

SDS Optic Spółka Akcyjna, z siedzibą w Lublinie, ul. Głęboka 39, 20-612 Lublin,
zarejestrowana w Rejestrze Przedsiębiorców KRS prowadzonym przez Sąd Rejonowy Lublin-Wschód w Lublinie
z siedzibą w Świdniku, VI Wydział Gospodarczy Krajowego Rejestru Sądowego pod numerem KRS 0000786821



Skonsolidowany raport kwartalny za okres od 1 kwietnia 2023 r. do 31 czerwca 2023 r.



Lublin, 14 sierpnia 2023 r.

Spis treści

I. List Zespołu Zarządzającego	3
II. Informacje o Spółce i Grupie Kapitałowej SDS Optic S.A.....	8
III. Informacje o zasadach przyjętych przy sporządzeniu raportu.....	15
IV. Kwartałne skrócone skonsolidowane sprawozdanie finansowe.....	22
V. Kwartałne skrócone jednostkowe sprawozdanie finansowe	31
VI. Komentarz Emitenta na temat okoliczności i zdarzeń istotnie wpływających na działalność Emitenta oraz Grupy Kapitałowej, sytuację finansową i wyniki osiągnięte w danym kwartale	31
VII. Informacje na temat inicjatyw podjętych w obszarze rozwoju prowadzonej działalności nastawionych na wprowadzenie rozwiązań innowacyjnych w Spółce lub Grupie Kapitałowej	52
VIII. Prognozy wyników finansowych	52
IX. Opis stanu realizacji działań i inwestycji oraz harmonogramu ich realizacji w ramach Spółki i Grupy Kapitałowej	52
X. Struktura akcjonariatu Emitenta.....	68
XI. Informacja dotyczące liczby osób zatrudnionych przez Spółkę i Grupę Kapitałową w przeliczeniu na pełne etaty.....	70
XII. Oświadczenie Zarządu.....	71

Skonsolidowany raport kwartalny SDS Optic S.A.
za okres od 1 kwietnia 2023 r. do 30 czerwca 2023 r.

I. List Zespołu Zarządzającego



Fot: Marcin Wolski Primestories ©SDS Optic S.A.

Szanowni Państwo,

przekazujemy Państwu kolejny raport okresowy spółki SDS Optic, podsumowujący naszą aktywność w II kwartale 2023 roku, który był dla nas kolejnym bardzo intensywnym okresem w historii. Tym bardziej cieszymy się, iż mamy możliwość podzielenia się z Państwem jego podsumowaniem w formule raportu okresowego.

Mamy na uwadze, że status spółki publicznej to nie tylko przywilej, ale też obowiązki wobec naszych akcjonariuszy, przyszłych inwestorów, jak również obowiązki wynikające z przepisów prawa. Naszą komunikację z Państwem prowadzimy w sposób szeroki, pełny i rzetelny, a od czasu naszego debiutu na NewConnect nie ustajemy w budowaniu świadomości naszej technologii, jej wartości, ale również ryzyk jej towarzyszących. Te wszystkie działania, jak również stabilny i nieprzerwany wzrost wyceny akcji Spółki, zaowocowały otrzymaniem nagrody „Debiut Roku 2022” w konkursie zorganizowanym przez Invest Cuffs. W minionym kwartale odpowiedzieliśmy na kolejne pytania przesłane do naszego zespołu relacji inwestorskich, a także zaprezentowaliśmy przebieg naszych prac podczas konferencji GPW Innovation Day organizowanej przez Giełdę Papierów Wartościowych przy współpracy z cc group; zapis tego wydarzenia jest dostępny dla

Skonsolidowany raport kwartalny SDS Optic S.A.
za okres od 1 kwietnia 2023 r. do 30 czerwca 2023 r.

Państwa na naszym kanale YouTube (<https://youtu.be/qtPXXGvgRYo>). Pod koniec marca 2023 r. premierę miał nasz nowy, dedykowany i stale rozwijany serwis relacji inwestorskich www.ir.sdsoptic.com. Zapraszamy serdecznie do jego odwiedzenia i poznania wszystkich funkcjonalności naszego nowego portalu. Zwieńczeniem spotkań z naszymi akcjonariuszami było [Walne Zgromadzenie Akcjonariuszy w dniu 30 czerwca 2023 r.](#), podczas którego formalnie podsumowaliśmy cały 2022 r. oraz przyjęliśmy jednogłośnie wszystkie zaplanowane uchwały. Podczas WZA mieliśmy również przyjemność spotkania z kilkoma naszymi akcjonariuszami i cieszymy się, że mogliśmy zaprezentować firmę, nasze zasoby oraz porozmawiać o bieżących projektach i realizacji naszych kamieni milowych.

Mamy nadzieję, że kontynuacja intensywności spotkań z nami w II kwartale 2023 roku spotkała się z Państwa akceptacją i pozwoliła każdemu jeszcze lepiej poznać nasze działania oraz wspólnie z nami podsumować 2022 rok jak również porozmawiać o naszych planach na kolejne lata. Wierzimy, że dostrzegają i doceniają Państwo nasze wysiłki w zakresie budowanej wspólnie z Wami wartości Spółki.

Czymś zupełnie nowym na polskim rynku relacji inwestorskich jest zorganizowana przez nas ankieta online podczas której można wspólnie z nami zaplanować termin Dnia Inwestora pod hasłem „Spotkajmy się w Lublinie”. Dzień Inwestora to wydarzenie, które planujemy już od pewnego czasu a chcielibyśmy, aby dla nas wszystkich było naprawdę wyjątkowe i jak najbardziej produktywne spotkanie. Do końca lipca 2023 r. zbieraliśmy Państwa opinie co do optymalnego terminu wydarzenia oraz daliśmy możliwość dodatkowego opisanie swoich oczekiwań i pytań jakie chcielibyście Państwo podczas spotkania z nami poruszać. Ostatecznie ankietę wypełniło prawie 150 osób, a my otrzymaliśmy dodatkowo ponad 50 pytań i propozycji zagadnień do omówienia podczas naszego spotkania, które ostatecznie zostało zaplanowane na 15 września 2023 r. od godz. 10:00 w naszych biurach i laboratoriach w Lublinie, w połączeniu z transmisją online na żywo od godz. 11:00 przy współpracy i pod patronatem medialnym portalu Strefa Inwestorów. Serdecznie zapraszamy! Rejestracja i szczegóły na stronie www.ir.sdsoptic.com/dzien-inwestora-2023



W obszarze działalności operacyjnej niezmiernie cieszymy się z zakończenia pierwszej części trwających badań klinicznych naszej autorskiej mikrosondy inPROBE[®] służącej do diagnostyki markera HER2 w nowotworach piersi. 6 marca 2023 r. otrzymaliśmy wstępny raport z firmy CRO z informacją o wykonaniu badania ostatniej pacjentki w tej części badania a w dniu 21 kwietnia 2023 r. otrzymaliśmy raport podsumowujący tę część badań ([ESPI nr 14/2023](#)). Dzięki otrzymanym raportom oraz przeprowadzonym badaniom przygotowujemy się do do kolejnej części naszych badań klinicznych, których celem będzie potwierdzenie skuteczności i bezpieczeństwa oraz walidacja technologii inPROBE[®] w nowotworach piersi HER2-dodatnich. Obecnie analizujemy spływające do nas z firmy CRO dane i realizujemy kolejne kroki zmierzające do rozpoczęcia szkoleń ośrodków klinicznych oraz rozpoczęcia tej części badania na pierwszej pacjentce.

Kontynuujemy również negocjacje z Europejskim Bankiem Inwestycyjnym z siedzibą w Luxemburgu („EBI”) dot. potencjalnego finansowania dalszego rozwoju prac badawczo-rozwojowych Spółki oraz Grupy Kapitałowej, zmierzających do zintensyfikowania rozwoju platformy technologicznej inPROBE[®]. W szczególności dotyczy to finansowania rozwoju platformy w nowych zastosowaniach, badań przedklinicznych nowych aplikacji inPROBE[®], badań klinicznych nowych aplikacji inPROBE[®], niezbędnych działań umożliwiających uzyskanie zgód regulacyjnych, wewnętrznych badań związanych z rozwojem nowych aplikacji, kosztów związanych z ochroną własności intelektualnej oraz kosztów inwestycyjnych związanych z zakupem nowoczesnego sprzętu badawczego do centrum B+R prowadzonego przez Spółkę, w tym kolejnych urządzeń do nowopowstającej półprzemysłowej produkcji pilotażowej fotonicznych części biosensorów inPROBE[®]. Proces decyzyjny po stronie Europejskiego Banku Inwestycyjnego został zakończony, aktualnie zespoły prawne pracują nad niezbędnymi umowami i dokumentami, jesteśmy w procesie negocjacji zapisów i warunków w tych umowach. O przebiegu tych negocjacji, w związku z podpisanymi umowami o poufności, nie możemy informować publicznie, natomiast o końcowym wyniku poinformujemy stosownym raportem bieżącym.

W drugim kwartale 2023 r. kontynuowaliśmy również prace zmierzające do stworzenia i uruchomienia własnej pilotażowej produkcji fotonicznych części naszej technologii. Uruchomiliśmy w pełni wyspecjalizowaną powierzchnię pomieszczeń o wysokiej klasie czystości, tzw. clean room, zakończyliśmy instalację urządzeń oraz maszyn produkcyjnych spersonalizowanych do potrzeb planowanej produkcji, rozpoczęliśmy również pierwsze testowe procesy produkcyjne i przystąpiliśmy do wymagającego procesu kalibracji całego systemu produkcji, który ma nas doprowadzić do certyfikacji tego systemu przed końcem 2023 r. Realizacja tych prac i uruchomienie clean roomu to ważne etapy w osiągnięciu przez SDS Optic niezależności produkcyjnej w zakresie wytwarzania i przygotowania optoelektronicznej (fotonicznej) części biosensorów światłowodowych, stanowiących istotny element naszych mikrosond inPROBE[®]. W naszej ocenie będzie to także miało istotne znaczenie w procesie przyszłej komercjalizacji opracowanej technologii, już teraz bowiem zwiększamy wartość naszej platformy technologicznej.

Nie zatrzymujemy się na jednym obszarze aplikacyjnym mikrosondy inPROBE[®]. W naszych laboratoriach w minionych miesiącach trwały prace nad kolejnymi zastosowaniami w diagnostyce dodatkowych markerów nowotworowych oraz chorób zakaźnych. Dzięki prowadzonym pracom w spółce celowej FiBioMed w II kwartale kontynuowaliśmy realizację kluczowych kamieni milowych powstającej tam aplikacji naszej technologii w chorobach zakaźnych, w tym: nadzór nad uzyskanymi elementami biologicznymi, stanowiącymi kluczowy element opracowywanej w FiBioMed technologii (biomolekuły), a także testowanie i rozwój algorytmu do pomiaru i interpretacji wyniku widmowego badanej próbki, umożliwiającego badanie 96 próbek jednocześnie w laboratoryjnej wersji urządzenia. Dzięki realizacji tych prac możemy skoncentrować się na kontynuacji prac w tym zakresie jak również rozważać poszerzenie spektrum działania tej aplikacji naszej technologii w innych chorobach zakaźnych, obok rozwijanej już aplikacji w obszarze wirusa SARS-CoV-2, dzięki czemu zbudujemy w przyszłości szeroki panel zastosowania naszej technologii w obszarze wielu wirusów, bakterii czy chorób grzybiczych.

Niewątpliwie jednym z najważniejszych wydarzeń II kwartału 2023 r. w życiu naszej Spółki i jej akcjonariuszy było nawiązanie współpracy z koncernem Philips oraz z prestiżowym instytutem badawczym CSEM z siedzibą w Szwajcarii ([ESPI nr 20/2023](#)), z jednoczesnym współfinansowaniem prac przez Komisję Europejską w łącznej kwocie do ok. €244 tyś. (ok. 1,1 mln zł). Współpraca w ramach utworzonego konsorcjum stanowi kolejny kamień milowy, którego celem jest stworzenie komercyjnego prototypu urządzenia detekcyjnego (analizatora) inPROBE[®] oraz rozpoczęcie kontraktowej skalowej produkcji finalnej wersji analizatora. W ramach założonych prac przeskalowany zostanie, z poziomu prototypu klinicznego do poziomu prototypu komercyjnego i przemysłowego, posiadany przez Spółkę projekt analizatora (urządzenia detekcyjnego), służącego do analizy i pomiarów badań przy użyciu jednorazowych mikrosond inPROBE[®]. W ramach zaplanowanych prac powstanie kompletna dokumentacja projektowa, inżynierska, systemowa oraz regulacyjna, spełniająca wymogi systemu zarządzania jakością dla wyrobów medycznych zgodnych z normą PN EN ISO 13485:2016, wdrożonego w Spółce i certyfikowanego przez jednostkę notyfikowaną TÜV NORD Polska oraz zgodna z regulacjami europejskiego rozporządzenia EU-MDR. Dzięki temu tworzymy dodatkową wartość w naszej technologii, zarówno dla Spółki jak i dla wszystkich naszych akcjonariuszy.

Krok po kroku, konsekwentnie realizujemy przyjęty plan rozwoju Spółki oraz założone kamienie milowe. Oprócz prac, które opisaliśmy Państwu powyżej, kontynuowaliśmy rozpoczęte w poprzednich kwartałach procesy rekrutacyjne, stopniowo powiększając i usprawniając nasze kluczowe zespoły R&D.

Myśląc o przyszłej komercjalizacji naszej technologii oraz mając na względzie aktywne budowanie relacji biznesowych i branżowych, staramy się uczestniczyć w najważniejszych wydarzeniach i konferencjach poświęconych nowoczesnym

Skonsolidowany raport kwartalny SDS Optic S.A.
za okres od 1 kwietnia 2023 r. do 30 czerwca 2023 r.

rozwiązaniom medycznym i biotechnologicznym o czym możecie Państwo przeczytać w dalszej części niniejszego raportu okresowego.

Kończąc niniejsze podsumowanie, chcielibyśmy podziękować wszystkim Pracownikom Spółki za ich codzienną pracę i zaangażowanie, Członkom Rady Nadzorczej oraz Członkom Rady Naukowo-Doradczej za konstruktywne i profesjonalne wsparcie, zaś Państwu - naszym Akcjonariuszom oraz Inwestorom - za zaufanie i wiarę w naszą Spółkę. Razem dążymy do celu, jakim jest wizja zwiększenia przeżywalności pacjentów nowotworowych o 30% do 2030 r.

Zapraszamy serdecznie do lektury niniejszego Raportu, a w przypadku pytań do Państwa dyspozycji jest zespół relacji inwestorskich, z którym można się kontaktować pod adresem e-mail: IR@sdsoptic.com.

Zapraszamy również jeszcze raz na naszą nową stronę relacji inwestorskich, dostępną pod adresem www.ir.sdsoptic.com oraz na nasze media społecznościowe, gdzie zamieszczamy bieżące informacje z życia naszej Spółki.

I z niektórymi z Państwa mamy nadzieję do zobaczenia 15 września 2023 r. w Lublinie, Mieście Inspiracji, na naszym Dniu Inwestora 2023!

Z wyrazami szacunku

Marcin Staniszewski,
MSc Eng.

Prezes Zarządu,
Pomysłodawca i Dyrektor
Technologiczny

dr hab. n. med., inż.
Magdalena
Staniszewska, prof. KUL

Pomysłodawca i Dyrektor
ds. Badań i Rozwoju

Mateusz Sagan, MBA

Dyrektor Operacyjny
i ds. Rozwoju Biznesu

II. Informacje o Spółce i Grupie Kapitałowej SDS Optic S.A.

Podmiot dominujący:

Firma:	SDS Optic Spółka Akcyjna
Kraj siedziby:	Polska
Siedziba i adres:	ul. Głęboka 39, 20-612 Lublin
Adres poczty elektronicznej:	IR@sdsoptic.com
Strona internetowa:	www.sdsoptic.com
Sąd rejestrowy:	Sąd Rejonowy Lublin-Wschód w Lublinie z siedzibą w Świdniku, VI Wydział Gospodarczy Krajowego Rejestru Sądowego
KRS:	0000786821
REGON:	061574802
NIP:	7123279546

Zarząd

Na dzień 31 czerwca 2023 r. Zarząd Spółki jest jednoosobowy i składa się z Prezesa Zarządu: Pana Marcina Staniszewskiego.

W raportowanym okresie, objętym przedmiotowym raportem kwartalnym oraz na dzień jego publikacji, nie miały miejsca zmiany w składzie Zarządu Emitenta.

Rada Nadzorcza

Na dzień 31 czerwca 2023 r. oraz na dzień publikacji niniejszego raportu okresowego Rada Nadzorcza Spółki składa się z następujących osób:

- a) dr inż. Adam Piotrowski – Członek Rady Nadzorczej;
- b) Szymon Ruta – Członek Rady Nadzorczej;
- c) Andrzej Kołodziejczyk – Członek Rady Nadzorczej;
- d) dr Marcin Wawrzynowicz – Członek Rady Nadzorczej;
- e) Krzysztof Klimkowski – Członek Rady Nadzorczej;
- f) Damian Serafin – Członek Rady Nadzorczej

W raportowanym okresie nie miały miejsca zmiany w składzie Rady Nadzorczej Emitenta.

W skład SDS Optic S.A. nie wchodzi wewnętrznymi jednostkami organizacyjnymi sporządzające samodzielne sprawozdania finansowe.

Skonsolidowany raport kwartalny SDS Optic S.A.
za okres od 1 kwietnia 2023 r. do 30 czerwca 2023 r.

Opis organizacji Grupy Kapitałowej SDS Optic S.A.

W II kwartale 2023 r. jak również na datę publikacji niniejszego skonsolidowanego raportu kwartalnego, Grupę Kapitałową SDA Optic S.A. („Grupa Kapitałowa”) tworzą podmiot dominujący: SDS Optic S.A. oraz spółki zależne: FiBioMed Sp. z o.o. z siedzibą w Lublinie („FiBioMed”) oraz od dnia 27 grudnia 2022 roku - SDS Optic Inc. z siedzibą w Delaware, DE Stany Zjednoczone („SDS Optic USA”)

Firma:	Fibiomed sp. z o.o.
Kraj siedziby:	Polska
Siedziba i adres:	ul. Głęboka 39, 20-612 Lublin
Forma prawna:	Spółka z ograniczoną odpowiedzialnością
Sąd rejestrowy:	Sąd Rejonowy Lublin-Wschód w Lublinie z siedzibą w Świdniku, VI Wydział Gospodarczy Krajowego Rejestru Sądowego
KRS:	0000850276
REGON:	386526444
NIP:	7123404394
Zarząd:	Mateusz Sagan – Prezes Zarządu
Udział Emitenta:	79,1%
Przedmiot działalności:	Celem biznesowym FiBioMed jest opracowanie i komercjalizacja aplikacji technologii inPROBE [®] (będącej własnością Spółki) w obszarach związanych z chorobami zakaźnymi, bakteryjnymi i grzybicznymi. Działania te FiBioMed realizuje na podstawie umowy licencyjnej zawartej ze Spółką (nieodpłatna, pełna i niewyłączna licencja na korzystanie z technologii inPROBE [®]) i przy wsparciu finansowym w kwocie ok. 10 mln zł otrzymanym od Narodowego Centrum Badań i Rozwoju („NCBR”).

Skonsolidowany raport kwartalny SDS Optic S.A.
za okres od 1 kwietnia 2023 r. do 30 czerwca 2023 r.

Struktura udziałowa spółki zależnej FiBioMed:

Udziałowiec	Udział %
SDS Optic S.A.	79,1%
Pozostali (łącznie): Magdalena Staniszevska, Marcin Staniszevski, Mateusz Sagan	20,9%

Źródło: Emitent

Wybrane dane finansowe FiBioMed za okres od 01.01.2023 r. do 30.06.2023 r.

Dane w PLN	Za okres 01 01 2023 – 30.06.2023
Przychody netto ze sprzedaży	384,00
Koszt działalności operacyjnej	1.419.140,92
Zysk/strata ze sprzedaży	-1.418.756,92
Pozostałe przychody operacyjne	1.135.313,15
Pozostałe koszty operacyjne	158,87
Zysk/strata z działalności operacyjnej	-283.602,64
Zysk/strata netto	-283.959,55
Dane w PLN	Stan na dzień 30.06.2023
AKTYWA	1.260.297,84
Aktywa trwałe	54.937,96
Aktywa obrotowe	1.205.359,88
Środki pieniężne	1.127.505,76
PASYWA	1.260.297,84
Kapitał własny	155.294,47
Zobowiązania i rezerwy na zobowiązania	1.105.003,37
Rezerwy na zobowiązania	37.442,37
Zobowiązania długoterminowe	0,00
Zobowiązania krótkoterminowe	163.416,84
Rozliczenia międzyokresowe	904.144,16

Firma:	SDS Optic Inc.
Kraj siedziby:	Stany Zjednoczone Ameryki (USA)
Siedziba i adres:	874 Walker Road, Suite C, Dover, Delaware 19904, County of Kent, Stany Zjednoczone
Forma prawna:	Corporation (odpowiednik Spółki Akcyjnej prawa polskiego)
Organ rejestrowy:	Sekretarz Stanu Delaware, Wydział Korporacyjny
Nr rejestracyjny:	7203331
Nr rejestru stanowego:	SR # 20224350612
NIP:	92-1800674

Skonsolidowany raport kwartalny SDS Optic S.A.
 za okres od 1 kwietnia 2023 r. do 30 czerwca 2023 r.

Rada Dyrektorów: dr hab. n. med. inż. Magdalena Staniszewska–Chairman
 Mateusz Sagan, MBA-Executive Chairman
 Marcin Staniszewski-Executive Chairman

Udział Emitenta: 100%

Przedmiot działalności: Celem biznesowym SDS Optic Inc. z siedzibą w Stanach Zjednoczonych jest dalszy rozwój technologii w obszarze diagnostyki markerów nowotworowych i chorób oczu (opracowanie biologicznych komponentów technologii) oraz dotarcie do nowych partnerów lub potencjalnych nabywców.
 Na dzień publikacji niniejszego raportu s-ka celowa SDS Optic Inc. z siedzibą w USA nie prowadziła działalności i nie generowała żadnych danych finansowych.

Kapitał zakładowy Emitenta

Zgodnie ze Statutem na dzień 30 czerwca 2023 r. kapitał zakładowy Spółki wynosi 5.830.850,00 zł (pięć milionów osiemset trzydzieści tysięcy osiemset pięćdziesiąt złotych) i dzieli się na 5.830.850 (pięć milionów osiemset trzydzieści tysięcy osiemset pięćdziesiąt) nieuprzywilejowanych akcji na okaziciela serii A, B, C, D, E i F.

SERIA AKCJI	LICZBA AKCJI	LICZBA GŁOSÓW	RODZAJ AKCJI	WARTOŚĆ NOMINALNA	CENA EMISYJNA	DATA UCHWAŁY EMISYJNEJ	DATA REJESTRACJI
A	3.843.000	3.843.000	Nieuprzywilejowane, zwykłe na okaziciela	1,00 zł	1,00 zł	10 stycznia 2019 r.	17 maja 2019 r. (KRS)
B	83.250	83.250	Nieuprzywilejowane, zwykłe na okaziciela	1,00 zł	1,20 zł	22 lipca 2019 r.	10 września 2019 r. (KRS)
C	300.000	300.000	Nieuprzywilejowane, zwykłe na okaziciela	1,00 zł	1,00 zł	22 kwietnia 2021 r.	25 maja 2021 r. (KRS)
D	1.100.000	1.100.000	Nieuprzywilejowane, zwykłe na okaziciela	1,00 zł	10,00 zł	25 maja 2021 r.	15 lipca 2021 r. (KRS)
E	54.600	54.600	Nieuprzywilejowane, zwykłe na okaziciela	1,00 zł	1,00 zł	25 maja 2021 r.	18 kwietnia 2023 r. (KDPW)
F	450.000	450.000	Nieuprzywilejowane, zwykłe na okaziciela	1,00 zł	13,00 zł	10 stycznia 2023 r.	23 lutego 2023 r. (KRS)

Źródło: Emitent.

W związku z zapisaniem w dniu 5 lipca 2023 roku 46.700 akcji serii E, wyemitowanych w ramach Programu Motywacyjnego („ESOP”), na rachunkach papierów wartościowych akcjonariuszy, poprzedzone uchwałą Krajowego Depozytu Papierów Wartościowych („KDPW”) na dzień publikacji niniejszego raportu okresowego kapitał zakładowy Spółki wynosi 5.877.550,00 zł (pięć milionów osiemset siedemdziesiąt siedem tysięcy pięćset pięćdziesiąt złotych) i dzieli się na 5.877.550 (pięć milionów

Skonsolidowany raport kwartalny SDS Optic S.A.
 za okres od 1 kwietnia 2023 r. do 30 czerwca 2023 r.

osiemset siedemdziesiąt siedem tysięcy pięćset pięćdziesiąt) nieuprzywilejowanych akcji na okaziciela serii A, B, C, D, E i F.

SERIA AKCJI	LICZBA AKCJI	LICZBA GŁOSÓW	RODZAJ AKCJI	WARTOŚĆ NOMINALNA	CENA EMISYJNA	DATA UCHWAŁY EMISYJNEJ	DATA REJESTRACJI
A	3.843.000	3.843.000	Nieuprzywilejowane, zwykłe na okaziciela	1,00 zł	1,00 zł	10 stycznia 2019 r.	17 maja 2019 r. (KRS)
B	83.250	83.250	Nieuprzywilejowane, zwykłe na okaziciela	1,00 zł	1,20 zł	22 lipca 2019 r.	10 września 2019 r. (KRS)
C	300.000	300.000	Nieuprzywilejowane, zwykłe na okaziciela	1,00 zł	1,00 zł	22 kwietnia 2021 r.	25 maja 2021 r. (KRS)
D	1.100.000	1.100.000	Nieuprzywilejowane, zwykłe na okaziciela	1,00 zł	10,00 zł	25 maja 2021 r.	15 lipca 2021 r. (KRS)
E	101.300	101.300	Nieuprzywilejowane, zwykłe na okaziciela. Program Motywacyjny ESOP	1,00 zł	1,00 zł	25 maja 2021 r.	18 kwietnia 2023 r. (KDPW) dot. 54.600 akcji; 5 lipca 2023 r. (KDPW) - dot. 46.700 akcji
F	450.000	450.000	Nieuprzywilejowane, zwykłe na okaziciela	1,00 zł	13,00 zł	10 stycznia 2023 r.	23 lutego 2023 r. (KRS)

Źródło: Emitent.

Na dzień sporządzenia niniejszego raportu okresowego akcje serii E w ilości 46.700 akcji nie są wprowadzone do obrotu i nie są notowane w systemie ciągłym w alternatywnym systemie obrotu na rynku NewConnect prowadzonym przez Giełdę Papierów Wartościowych w Warszawie S.A.

W dniu 23 maja 2023 r. Zarząd Spółki powziął informację o uchwale nr 443/2023 Zarządu Giełdy Papierów Wartościowych w Warszawie S.A. („GPW”), na podstawie której postanowiono wprowadzić do alternatywnego systemu obrotu na rynku NewConnect 450.000 akcji zwykłych na okaziciela serii F. W wyniku tej uchwały i po złożeniu przez Spółkę stosownych wniosków Zarząd GPW w dniu 26 maja 2023 r. podjął uchwałę nr 460/2023 na podstawie której określono dzień 2 czerwca 2023 r. jako dzień pierwszego notowania ww. akcji serii F.

W dniu 26 maja 2023 r. Zarząd Spółki powziął informację o uchwale nr 461/2023 Zarządu Giełdy Papierów Wartościowych w Warszawie S.A. („GPW”), na podstawie której postanowiono wprowadzić do alternatywnego systemu obrotu na rynku NewConnect 54.600 akcji zwykłych na okaziciela serii E (w ramach obowiązującego w Spółce programu motywacyjnego). W wyniku tej uchwały i po złożeniu przez Spółkę stosownych wniosków Zarząd GPW w dniu 1 czerwca 2023 r. podjął uchwałę nr 502/2023 na podstawie której określono dzień 9 czerwca 2023 r. jako dzień pierwszego notowania ww. akcji serii F.

W dniu 5 lipca 2023 roku Zarząd Spółki powziął informację o zapisaniu w tym samym dniu akcji serii E na rachunkach papierów wartościowych akcjonariuszy, w wyniku czego nastąpiła zmiana wysokości kapitału zakładowego Spółki. Z chwilą zapisania akcji serii E na rachunkach papierów wartościowych kapitał zakładowy Spółki został podwyższony o kwotę 46.700,00 zł, tj. z kwoty 5.830.850,00 zł do kwoty 5.877.550,00

zł. Szczegółowe podsumowanie subskrypcji akcji zwykłych na okaziciela serii E znajduje się w raporcie bieżącym [EBI nr 22/2023](#) z dnia 30 czerwca 2023 r.

Strategia rozwoju Grupy SDS Optic

Spółka pracuje nad rozwojem nowoczesnych technologii medycznych na styku i w połączeniu optoelektroniki światłowodowej (fotoniki), biologii molekularnej, immunochemii oraz nowoczesnych technik bioinżynierii medycznej. Spółka opracowuje, rozwija i zamierza komercjalizować nowatorskie urządzenia diagnostyczne oraz monitorujące, które wspierają codzienną pracę personelu medycznego na całym świecie.

Strategia Spółki oparta jest na tworzeniu innowacyjnych urządzeń diagnostycznych oraz monitorujących procesy życiowe w naturalnym stanie i w czasie rzeczywistym, z głównym naciskiem na choroby nowotworowe, choroby zakaźne, wirusowe, bakteryjne oraz grzybiczne. Długofalowe plany zakładają stworzenie tzw. medtech-bio powerhouse, który będzie skupiał wokół siebie szereg innowacyjnych projektów naukowych, także na wczesnym etapie rozwoju, z obszarów zastosowania rozwiązań fonicznych i optoelektronicznych w medycynie. Spółka zakłada możliwość przejmowania (w formie kapitałowego zaangażowania) tego typu rozwiązań, pozyskiwania finansowania na ich rozwój oraz ich komercjalizację bezpośrednią lub pośrednią w formule partnerstw korporacyjnych.

Wizją Spółki jest pomoc w zwiększeniu przeżywalności na choroby nowotworowe o 30% do 2030 roku oraz współtworzenie przyszłości z zakresu przetomowych technologii w obszarach zdrowotnych.

Mottem Spółki są „Innowacje Ratujące Życie” (Lifesaving Innovations).

Spółka opracowała innowacyjną i unikalną w skali globalnej światłowodową mikrosondę **inPROBE**[®] (www.inPROBE.com). Jest to biosensor o wysokim poziomie czułości i specyficzności, pozwalający na wykonanie biologicznego pomiaru stężenia konkretnego biomarkera lub dedykowanego związku w ciele pacjenta (badanie in vivo). Podstawowym polem aplikacji, na którego rozwoju i komercjalizacji obecnie Spółka się skupia jest diagnostyka HER2 w raku piersi, innych markerów nowotworowych oraz monitorowanie dostarczanie leków w organizmie. Rozwijana przez SDS Optic technologia jest alternatywną metodą diagnostyczną dla bardziej czasochłonnej i bardziej inwazyjnej, tradycyjnie wykorzystywanej biopsji.

Skonsolidowany raport kwartalny SDS Optic S.A.
za okres od 1 kwietnia 2023 r. do 30 czerwca 2023 r.

Model biznesowy

Przyjęty model biznesowy Grupy Kapitałowej oparty jest o dwa główne filary, z których pierwszy zakłada własną wysoko wyspecjalizowaną produkcję w małej skali i sprzedaż wyrobu medycznego (zestaw składający się z analizatora oraz jednorazowych mikrosond światłowodowych inPROBE[®]) do szpitali i centrów diagnostyki nowotworowej za pośrednictwem dystrybutorów lub stratega dystrybucyjnego. Drugi filar zakłada budowę partnerstwa korporacyjnego z globalnymi firmami z obszarów MedTech i Pharma, w ramach których planowany jest wspólny rozwój technologii inPROBE[®] oraz jej skalowanie w innych zastosowaniach, jak również zakładana jest sprzedaż przez Spółkę dominującą udziałów spółek celowych, które rozwijają projekty zastosowania platformy technologicznej inPROBE[®] w poszczególnych aplikacjach. Spółki z Grupy (poza Jednostką dominującą) mogą osiągać przychody z działalności operacyjnej, w tym w szczególności ze sprzedaży swoich produktów.



III. Informacje o zasadach przyjętych przy sporządzeniu raportu

Niniejszy skonsolidowany raport kwartalny SDS Optic S.A. z siedzibą w Lublinie („Spółka”, „Emitent”) za okres od 01.01.2023 r. do 30.06.2023 r. został sporządzony zgodnie z przepisami określonymi w § 5 ust. 2-3 oraz ust. 4.1 i 4.2, a także ust. 5.1 i 5.2 Załącznika nr 3 do Regulaminu Alternatywnego Systemu Obrotu „Informacje bieżące i okresowe przekazywane w alternatywnym systemie obrotu na rynku NewConnect”. Spółka prowadzi księgi rachunkowe zgodnie z wymogami Ustawy z dnia 29 września 1994 r. (Dz.U. 2021 poz. 217 z późn. zmian.) o rachunkowości obowiązującymi jednostki kontynuujące działalność. Spółka sporządza rachunek zysków i strat w układzie porównawczym. Rachunek przepływów pieniężnych jest sporządzany metodą pośrednią. Walutą sprawozdawczą jest złoty polski (PLN). W sprawozdaniu finansowym Spółka wykazuje zdarzenia gospodarcze zgodnie z ich treścią ekonomiczną. Wynik finansowy Spółki za dany rok obrotowy obejmuje wszystkie osiągnięte i przypadające na jej rzecz przychody oraz związane z tymi przychodami koszty zgodnie z zasadami memoriału, współmierności przychodów i kosztów oraz ostrożnej wyceny. Poszczególne składniki aktywów i pasywów wycenia się stosując rzeczywiście poniesione na ich nabycie ceny, z zachowaniem zasady ostrożności.

W bieżącym okresie sprawozdawczym Spółka nie dokonywała zmian zasad (polityki) rachunkowości. Skrócone jednostkowe i skonsolidowane sprawozdanie finansowe odpowiednio SDS Optic S.A. oraz Grupy Kapitałowej SDS Optic S.A. za okres od 01.01.2023 r. – 30.06.2023 r. nie podlegało badaniu ani przeglądowi przez podmiot uprawniony do badań sprawozdań finansowych.

Skonsolidowane sprawozdanie grupy kapitałowej obejmujące sprawozdanie Spółki dominującej oraz Spółki zależnej zostało sporządzone metodą pełną zgodnie z art. 60 Ustawy, która polega na sumowaniu poszczególnych pozycji sprawozdań finansowych jednostki dominującej i jednostek zależnych objętych sprawozdaniem w pełnej wysokości, bez względu na udział jednostki dominującej we własności jednostki zależnej. Spółka zależna stosuje jednakowe zasady wyceny aktywów i pasywów oraz sporządzania sprawozdań finansowych, zgodnie z przyjętymi zasadami rachunkowości Spółki dominującej. W okresie objętym skonsolidowanym sprawozdaniem finansowym nie uległ zmianie skład jednostek podlegających konsolidacji. Tak ustalone wartości zostały skorygowane o wyłączenia konsolidacyjne obejmujące wartość nabytych udziałów w Spółce dominującej, wartość kapitałów własnych w części dotyczącej procentowego udziału jednostki dominującej w kapitale własnym Spółki zależnej, wzajemne należności i zobowiązania obydwu Spółek, przychody i koszty dotyczące operacji pomiędzy Spółkami objętymi konsolidacją, kapitał przypadający akcjonariuszom

(udziałowcom) mniejszościowym. SDS Optic USA została zarejestrowana w rejestrze przedsiębiorców Stanu Delaware w dniu 27 grudnia 2022r. a ponieważ do dnia 30 czerwca 2023r. nie prowadziła żadnej działalności gospodarczej podmiot ten nie podlega konsolidacji na dzień 30.06.2023r.

Omówienie przyjętych zasad polityki rachunkowości

Informacje formalne

Skrócone jednostkowe i skonsolidowane sprawozdanie finansowe sporządzone zostało w oparciu o zasady rachunkowości wynikające z przepisów ustawy z dnia 29 września 1994 r. o rachunkowości (t.j. Dz. U. z 2021 r., poz. 217 z późn. zm.) (dalej „Ustawa”) oraz zgodnie z polityką rachunkowości Spółki.

Poszczególne składniki aktywów i pasywów wycenia się z zachowaniem zasady ostrożności.

Rachunek zysków i strat sporządza się w układzie porównawczym.

Rachunek przepływów pieniężnych sporządzany jest metodą pośrednią.

Skrócone jednostkowe i skonsolidowane sprawozdanie finansowe Spółki nie podlegało badaniu ani przeglądowi biegłego rewidenta.

Walutą funkcjonalną i sprawozdawczą jest złoty polski.

Przy sporządzaniu Sprawozdania Spółka przyjęła próg istotności 1% sumy bilansowej.

Wynik finansowy za dany okres obejmuje wszystkie osiągnięte i przypadające na rzecz jednostki przychody oraz związane z tymi przychodami koszty zgodnie z zasadami memoriału, współmierności przychodów i kosztów oraz ostrożnej wyceny. Zasady wyceny aktywów i pasywów uwzględniają nadrzędne zasady rachunkowości. Księgi rachunkowe, będące podstawą sporządzenia skróconego jednostkowego i skonsolidowanego sprawozdania finansowego prowadzone były w siedzibie Spółki przez zewnętrzny podmiot: Centrum Księgowo-Ekonomiczne LUB Sp. z o.o. w Lublinie, przy użyciu programu ERP Comarch Optima (będącego własnością Spółki na warunkach licencji zawierającej podmioty powiązane).

Informacje praktyczne

Omówienie przyjętych metod wyceny aktywów i pasywów (także amortyzacji)

Spółka stosuje nadrzędne zasady wyceny oparte na historycznej cenie nabycia, zakupu lub wytworzenia, z wyjątkiem wyceny aktywów finansowych oraz nieruchomości inwestycyjnych, które wycenione zostały według wartości godziwej. Wartość bilansowa ujętych zabezpieczanych aktywów i pasywów jest korygowana o zmiany wartości godziwej, które można przypisać ryzyku, przed którym te aktywa i

pasywa są zabezpieczane. Środki pieniężne wyceniane są według wartości nominalnej.

Środki trwałe

Środki trwałe wycenia się nie rzadziej niż na dzień bilansowy według cen nabycia lub kosztów wytworzenia, lub wartości przeszacowanej (po aktualizacji wyceny środków trwałych) pomniejszonych o odpisy amortyzacyjne lub umorzeniowe, a także o odpisy z tytułu trwałej utraty wartości. Wartość początkowa środków trwałych obejmuje ich cenę nabycia powiększoną o wszystkie koszty bezpośrednio związane z zakupem i przystosowaniem składnika majątku do stanu zdatnego do używania. Środki trwałe wykazuje się w sprawozdaniu finansowym sporządzonym na dzień bilansowy w wartości księgowej netto.

Środki trwałe amortyzowane są metodą liniową. Amortyzacja środków trwałych, w tym komponentów, odbywa się wg stawek odzwierciedlających przewidywany okres ich użytkowania. Szacunki okresu użytkowania rewidowane są corocznie.

Do środków trwałych zalicza się środki trwałe o wartości początkowej wynoszącej co najmniej 2.000 zł.

Amortyzację środków trwałych rozpoczyna się od miesiąca następującego po miesiącu, w którym środki trwałe przyjęto do używania i stosuje się przez okres ekonomicznej użyteczności.

Stawki amortyzacji są weryfikowane pod kątem okresów ekonomicznej użyteczności raz do roku, z takiej weryfikacji sporządza się protokół z weryfikacji stawek i po zatwierdzeniu przez kierownika jednostki wprowadza się zmiany okresu amortyzacji od początku następnego roku obrotowego.

Składniki majątku o przewidywanym okresie użytkowania dłuższym niż rok i wartości początkowej niższej niż 2.000 zł są zaliczane bezpośrednio do kosztów zużycia materiałów.

Do środków trwałych używanych stosuje się indywidualne stawki amortyzacji.

Odpis z tytułu trwałej utraty wartości - w przypadku, kiedy środek trwały przestanie być kontrolowany przez jednostkę z powodu jego planowanej likwidacji lub gdy nie przynosi spodziewanych efektów ekonomicznych, a także w przypadku zmiany technologii, dochodzi do utraty wartości. W takim przypadku dokonuje się odpisu aktualizującego. O jego wysokości decyduje kierownik jednostki, jednak nie może być ona niższa od ceny sprzedaży netto tego środka trwałego. W przypadku braku informacji co do ceny sprzedaży, należy zastosować wycenę według wartości godziwej. W sytuacji, gdy ustanie przyczyna, dla której dokonano odpisu z tytułu trwałej utraty wartości, dokonuje się przywrócenia wartości pierwotnej środka trwałego.

Środki trwałe w budowie wycenia się w wysokości ogółu kosztów pozostających w bezpośrednim związku z ich nabyciem lub wytworzeniem, pomniejszonych o odpisy z tytułu trwałej utraty wartości.

Jeżeli Spółka przyjęła do używania obce środki trwałe na mocy umowy, zgodnie z którą jedna ze stron (finansujący) oddaje drugiej stronie (korzystającemu) środki trwałe do odpłatnego używania lub również pobierania pożytków na czas oznaczony i umowa spełnia co najmniej jeden z siedmiu warunków wymienionych w art. 3 ust. 4 tej ustawy, to przedmiot umowy zalicza się do aktywów trwałych korzystającego.

Wartości niematerialne i prawne

Wartości niematerialne i prawne początkowo wycenia się według cen nabycia lub kosztu wytworzenia. Po ujęciu początkowym, wartości niematerialne i prawne są wyceniane według cen nabycia lub kosztu wytworzenia, pomniejszonych o umorzenie i odpisy z tytułu trwałej utraty wartości. Wartości niematerialne i prawne wykazuje się w sprawozdaniu finansowym sporządzonym na dzień bilansowy w wartości księgowej netto.

Wartości niematerialne i prawne, z wyjątkiem wartości firmy, amortyzowane są metodą liniową. Wartości niematerialne i prawne o wartości początkowej niższej lub równej kwocie 10.000 zł amortyzuje się jednorazowo.

Podatek dochodowy

Aktywa z tytułu odroczonego podatku dochodowego są to kwoty przewidziane w przyszłych okresach do odliczenia od podatku dochodowego ze względu na ujemne różnice przejściowe.

Aktywa te występują jedynie wtedy, gdy jest prawdopodobne wystąpienie w przyszłości takich dochodów podatkowych, względem których można będzie zrealizować dany składnik aktywów.

Rozliczenia międzyokresowe bierne

Spółka tworzy długoterminowe rozliczenia międzyokresowe, w szczególności z tytułu odroczonego podatku dochodowego.

Spółka tworzy rozliczenia międzyokresowe bierne w wysokości prawdopodobnych przyszłych zobowiązań przypadających na bieżący okres sprawozdawczy.

W pozycji rozliczeń międzyokresowych ujawnia się także kwoty rozliczeń międzyokresowych przychodów, które w przypadku Spółki stanowią głównie otrzymane dotacje.

Rezerwy

W związku z przejściowymi różnicami między wykazaną w księgach rachunkowych wartością aktywów i pasywów a ich wartością podatkową oraz stratą podatkową

możliwą do odliczenia w przyszłości, jednostka tworzy rezerwę i ustala aktywa z tytułu odroczonego podatku dochodowego.

W zakresie rezerw na świadczenia pracownicze Spółka nie tworzy rezerwy na koszty premii i ekwiwalentów pieniężnych za niewykorzystane przez pracowników urlopy oraz na odprawy emerytalne i rentowe ze względu na zasadę istotności tj. Spółka na dzień sporządzenia Sprawozdania Finansowego zatrudnia sześciu młodych pracowników na umowę o pracę, co wpływa na zakres tworzenia ww. rezerw.

Zobowiązania krótkoterminowe

Zobowiązania wycenia się w kwotach wymagających zapłaty.

Zobowiązanie zalicza się do zobowiązań krótkoterminowych, jeżeli spełnia jedno z poniższych kryteriów:

- oczekuje się, że zostanie ono uregulowane w toku normalnego cyklu operacyjnego jednostki lub
- jest w posiadaniu przede wszystkim z przeznaczeniem do obrotu lub
- jest ono wymagalne w ciągu dwunastu miesięcy od dnia bilansowego lub
- jednostka nie posiada bezwarunkowego prawa do odroczenia daty wymagalności zobowiązania przez okres co najmniej dwunastu miesięcy od dnia bilansowego.

Wszystkie pozostałe zobowiązania zaliczane są do zobowiązań długoterminowych.

Zobowiązania finansowe stanowią zobowiązania do wydania aktywów finansowych lub wymiany instrumentu finansowego z inną jednostką na niekorzystnych warunkach. W bilansie zobowiązania finansowe wykazuje się w podziale na długoterminowe krótkoterminowe.

Zobowiązania z tytułu dostaw i usług i pozostałe

Pozycja ta obejmuje zobowiązania związane z zakupem dla działalności operacyjnej materiałów, dóbr, robót, usług. Ponadto, pozycja uwzględnia między innymi takie zobowiązania jak zobowiązania wobec pracowników z tytułu wynagrodzeń bądź innych tytułów niż wynagrodzenia, zobowiązania z tytułu dostaw niefinansowych aktywów trwałych.

Zobowiązania z tytułu podatków

Pozycja ta obejmuje zobowiązanie publicznoprawne za dany okres sprawozdawczy. Pozycja obejmuje między innymi takie zobowiązania jak zobowiązania z tytułu podatku dochodowego od osób prawnych, podatku od czynności cywilno-prawnych lub podatku od osób fizycznych.

Przychody i koszty

Przychody i zyski obejmują uprawdopodobnione powstałe w okresie sprawozdawczym korzyści ekonomiczne, o wiarygodnie określonej wartości, w

formie zwiększenia wartości aktywów lub zmniejszenia wartości zobowiązań, które doprowadzą do wzrostu kapitału własnego lub zmniejszenia jego niedoboru w inny sposób niż wniesienie środków przez udziałowców lub właścicieli.

Koszty i straty obejmują uprawdopodobnione zmniejszenia w okresie sprawozdawczym korzyści ekonomiczne, o wiarygodnie określonej wartości, w formie zmniejszenia wartości aktywów lub zwiększenia wartości zobowiązań lub rezerw, które doprowadzą do zmniejszenia kapitału własnego lub zwiększenia jego niedoboru w inny sposób niż wycofanie środków przez udziałowców lub właścicieli. Przychody ujmowane są w momencie, kiedy znaczące ryzyko i korzyści wynikające z prawa własności towarów bądź produktów zostały przekazane nabywcy. Przychody obejmują należne bądź uzyskane kwoty ze sprzedaży pomniejszone o podatek VAT. Do przychodów i kosztów z działalności operacyjnej zalicza się również odpowiednio przychody ze sprzedanych usług i koszty ich wytworzenia zrealizowane w ramach prowadzonej działalności gospodarczej. Przychody z tyt. odsetek rozpoznawalne są w momencie naliczenia, jeżeli ich otrzymanie nie jest wątpliwe i zaliczane do przychodów finansowych.

Program motywacyjny ESOP

W roku obrachunkowym 2021 Spółka przyjęła Program Motywacyjny ESOP na podstawie uchwały nr 4 Nadzwyczajnego Walnego Zgromadzenia Spółki z 25 maja 2021 r. w sprawie organizacji i realizacji programu motywacyjnego o treści przyjętej przez uchwałę nr 3/2021 Nadzwyczajnego Walnego Zgromadzenia z dnia 22 września 2021 r. oraz na podstawie regulaminu Programu Motywacyjnego Spółki ESOP na lata 2021-2023 przyjętego w formie uchwały nr 2 Rady Nadzorczej Spółki z dnia 3 lutego 2023 r.

Spółka nie będzie wyceniać systemu motywacyjnego ESOP i ujmować wyceny w Sprawozdaniu finansowym.

Ustalenie wyniku finansowego

Wynik finansowy ustala się z rachunku zysków i strat, stosując współmierności, realizacji i ostrożności. Wynik finansowy ustala się metodą porównawczą. Na wynik finansowy netto składają się:

- wynik działalności operacyjnej Spółki z uwzględnieniem pozostałych przychodów operacyjnych,
- wynik operacji finansowych,
- obowiązkowe obciążenia wyniku finansowego z tytułu podatku dochodowego prawnych i ewentualne płatności z nim zrównane - wynikających z odrębnych przepisów.

Skonsolidowany raport kwartalny SDS Optic S.A.
za okres od 1 kwietnia 2023 r. do 30 czerwca 2023 r.

Wynik z działalności operacyjnej powstaje z różnicy pomiędzy przychodami netto: produktów, usług, towarów i materiałów z uwzględnieniem dotacji, upustów, rabatów i innych zwiększeń lub zmniejszeń przychodów bez VAT oraz pozostałymi przychodami operacyjnymi, a wartością sprzedanych produktów, usług, towarów i materiałów ustaloną odpowiednio w koszcie ich wytworzenia albo w cenach nabycia (zakupu) - powiększonych o całość poniesionych od początku roku obrotowego kosztów ogólnych Zarządu Spółki, kosztów sprzedaży produktów, usług, towarów i materiałów oraz pozostałych kosztów operacyjnych.

Wynik z operacji finansowych powstaje z różnicy pomiędzy przychodami finansowymi, w szczególności z tytułu: dywidend, odsetek uzyskanych ze zbycia inwestycji i aktualizacji ich wyceny, nadwyżek dodatnich różnic kursowych nad ujemnymi a kosztami finansowymi, w szczególności poniesionych z tytułu: odsetek, strat ze zbycia inwestycji i aktualizacji ich wyceny, nadwyżek ujemnych różnic kursowych nad dodatnimi.

Skonsolidowany raport kwartalny SDS Optic S.A.
 za okres od 1 kwietnia 2023 r. do 30 czerwca 2023 r.

IV. Kwartalne skrócone skonsolidowane sprawozdanie finansowe

Skonsolidowany Bilans AKTYWA (kwoty w PLN)

Aktywa	30.06.2022	31.12.2022*	30.06.2023
A. Aktywa trwałe	2 548 212,61	3 057 658,31	2 862 322,34
I. Wartości niematerialne i prawne	0,00	0,00	4 425,40
1. Koszty zakończonych prac rozwojowych	0,00	0,00	0,00
2. Wartość firmy	0,00	0,00	0,00
3. Inne wartości niematerialne i prawne	0,00	0,00	4 425,40
4. Zaliczki na wartości niematerialne i prawne	0,00	0,00	0,00
II. Wartość firmy jednostek podporządkowanych	0,00	0,00	0,00
1. Wartość firmy - jednostki zależne	0,00	0,00	0,00
2. Wartość firmy - jednostki współzależne	0,00	0,00	0,00
III. Rzeczowe aktywa trwałe	2 520 668,58	2 995 330,04	2 795 568,67
1. Środki trwałe	749 436,64	1 932 133,94	2 795 568,67
a) grunty (w tym prawo użytk. wieczystego gruntu)	0,00	0,00	0,00
b) budynki, lokale i obiekty inżynierii lądowej i wodnej	0,00	0,00	0,00
c) urządzenia techniczne i maszyny	106 846,76	99 607,56	120 137,01
d) środki transportu	0,00	0,00	0,00
e) inne środki trwałe	642 589,88	1 832 526,38	2 675 431,66
2. Środki trwałe w budowie	0,00	1 032 823,68	0,00
3. Zaliczki na środki trwałe w budowie	1 771 231,94	30 372,42	0,00
IV. Należności długoterminowe	18 542,26	48 078,25	48 078,25
1. Od jednostek powiązanych	0,00	0,00	0,00
2. Od pozostałych jednostek, w których jednostka posiada zaangażowanie w kapitale	0,00	0,00	0,00
3. Od jednostek pozostałych	18 542,26	48 078,25	48 078,25
V. Inwestycje długoterminowe	0,00	0,00	0,00
VI. Długoterminowe rozliczenia międzyokresowe	9 001,77	14 250,02	14 250,02
1. Aktywa z tytułu odroczonego podatku dochodowego	9 001,77	14 250,02	14 250,02
2. Inne rozliczenia międzyokresowe	0,00	0,00	0,00
B. Aktywa obrotowe	9 295 403,07	4 889 401,48	7 912 707,97
I. Zapasy	27 636,35	60 726,54	17 368,00
1. Materiały	0,00	0,00	0,00
2. Półprodukty i produkty w toku	0,00	0,00	0,00
3. Produkty gotowe	0,00	0,00	0,00
4. Towary	0,00	0,00	0,00
5. Zaliczki na dostawy	27 636,35	60 726,54	17 368,00
II. Należności krótkoterminowe	1 088 253,13	901 677,83	359 473,22
1. Należności od jednostek powiązanych	0,00	0,00	1 491,24
a) z tytułu dostaw i usług, o okresie spłaty	0,00	0,00	1 491,24
- do 12 miesięcy	0,00	0,00	1 491,24
- powyżej 12 miesięcy	0,00	0,00	0,00

Skonsolidowany raport kwartalny SDS Optic S.A.
 za okres od 1 kwietnia 2023 r. do 30 czerwca 2023 r.

b) inne	0,00	0,00	0,00
2. Należności od pozostałych jednostek, w których jednostka posiada zaangażowanie w kapitale	0,00	0,00	0,00
a) z tytułu dostaw i usług, o okresie spłaty	0,00	0,00	0,00
- do 12 miesięcy	0,00	0,00	0,00
- powyżej 12 miesięcy	0,00	0,00	0,00
b) inne	0,00	0,00	0,00
3. Należności od pozostałych jednostek	1 088 253,13	901 677,83	357 981,98
a) z tytułu dostaw i usług, o okresie spłaty	86 215,76	256 627,14	90 818,74
- do 12 miesięcy	86 215,76	256 627,14	90 818,74
- powyżej 12 miesięcy	0,00	0,00	0,00
b) z tytułu podatków, dotacji, ceł, ubezpieczeń społecznych i zdrowotnych oraz innych świadczeń	945 869,42	599 414,92	245 240,27
c) inne	56 167,95	45 635,77	21 922,97
d) dochodzone na drodze sądowej	0,00	0,00	0,00
III. Inwestycje krótkoterminowe	6 186 493,54	952 027,46	7 535 866,75
1. Krótkoterminowe aktywa finansowe, w tym:	6 186 493,54	952 027,46	2 460 006,94
a) w jednostkach zależnych i współzależnych	0,00	0,00	0,00
- udziały lub akcje	0,00	0,00	0,00
- inne papiery wartościowe	0,00	0,00	0,00
- udzielone pożyczki	0,00	0,00	0,00
- inne krótkoterminowe aktywa finansowe	0,00	0,00	0,00
b) w pozostałych stowarzyszonych	0,00	0,00	0,00
- udziały lub akcje	0,00	0,00	0,00
- inne papiery wartościowe	0,00	0,00	0,00
- udzielone pożyczki	0,00	0,00	0,00
- inne krótkoterminowe aktywa finansowe	0,00	0,00	0,00
c) w pozostałych jednostkach	252 312,88	0,00	0,00
- udziały lub akcje	0,00	0,00	0,00
- inne papiery wartościowe	0,00	0,00	0,00
- udzielone pożyczki	252 312,88	0,00	0,00
- inne krótkoterminowe aktywa finansowe	0,00	0,00	0,00
d) środki pieniężne i inne aktywa pieniężne	5 934 180,66	952 027,46	2 460 006,94
- środki pieniężne w kasie i na rachunkach	5 934 180,66	952 027,46	2 460 006,94
- inne środki pieniężne	0,00	0,00	0,00
- inne aktywa pieniężne	0,00	0,00	0,00
2. Inne inwestycje krótkoterminowe	0,00	0,00	5 075 859,81
IV. Krótkoterminowe rozliczenia międzyokresowe	1 993 020,05	2 974 969,65	0,00
C. Należne wpłaty na kapitał (fundusz) podstawowy	0,00	0,00	0,00
D. Udziały (akcje) własne	0,00	0,00	0,00
Aktywa razem	11 843 615,68	7 947 059,79	10 775 030,31

*Dane bilansowe na dzień 31.12.2022 r. uwzględniają zmiany odnotowane po dniu publikacji raportu kwartalnego za I kwartał 2023 r. i są zgodne ze skonsolidowanym sprawozdaniem finansowym sporządzonym za rok obrotowy kończący się 31 grudnia 2022 roku zbadanym przez biegłego rewidenta i zatwierdzonym przez Walne Zgromadzenie Akcjonariuszy Spółki SDS Optic S.A. w dniu 30 czerwca 2023 r.

Skonsolidowany raport kwartalny SDS Optic S.A.
 za okres od 1 kwietnia 2023 r. do 30 czerwca 2023 r.

Skonsolidowany Bilans PASYWA (kwoty w PLN)

Pasywa	30.06.2022	31.12.2022*	30.06.2023
A. Kapitał własny	9 076 329,06	6 405 606,85	8 615 848,92
I. Kapitał podstawowy	5 326 250,00	5 326 250,00	5 830 850,00
II. Kapitał zapasowy, w tym:	9 475 625,00	9 475 625,00	14 612 375,00
- nadwyżka wartości sprzedaży (wartości emisyjnej) nad wartością nominalną udziałów (akcji)	9 475 625,00	9 475 625,00	14 612 375,00
III. Kapitał z aktualizacji wyceny, w tym:	0,00	0,00	0,00
- z tytułu aktualizacji wartości godziwej	0,00	0,00	0,00
IV. Pozostałe kapitały rezerwowe, w tym:	0,00	0,00	0,00
- z tytułu objęcia akcji pracowniczych	0,00	0,00	0,00
- na udziały (akcje) własne	0,00	0,00	0,00
V. Różnice kursowe z przeliczenia	0,00	0,00	0,00
VI. Zysk (strata) z lat ubiegłych	-4 606 165,11	-4 458 571,62	-8 396 268,15
VII. Zysk (strata) netto	-1 119 380,83	-3 937 696,53	-3 431 107,93
VIII. Odpisy z zysku netto w ciągu roku obrotowego (wielkość ujemna)	0,00	0,00	0,00
B. Kapitały mniejszości	-158 567,51	91 804,08	32 456,53
C. Ujemna wartość jednostek podporządkowanych	0,00	0,00	0,00
I. Ujemna wartość - jednostki zależne	0,00	0,00	0,00
II. Ujemna wartość - jednostki współzależne	0,00	0,00	0,00
D. Zobowiązania i rezerwy na zobowiązania	2 925 854,13	1 449 648,86	2 126 724,86
I. Rezerwy na zobowiązania	7 950,56	361 229,60	361 229,60
1. Rezerwa z tytułu odroczonego podatku dochodowego	416,32	267 747,27	267 747,27
2. Rezerwa na świadczenia emerytalne i podobne	7 534,24	61 817,55	61 817,55
- długoterminowa	0,00	0,00	0,00
- krótkoterminowa	7 534,24	61 817,55	61 817,55
3. Pozostałe rezerwy	0,00	31 664,78	31 664,78
- długoterminowa	0,00	0,00	0,00
- krótkoterminowa	0,00	31 664,78	31 664,78
II. Zobowiązania długoterminowe	0,00	0,00	0,00
III. Zobowiązania krótkoterminowe	1 325 879,92	1 088 419,26	861 351,10
1. Wobec jednostek powiązanych	0,00	0,00	0,00
a) z tytułu dostaw i usług, o okresie wymagalności:	0,00	0,00	0,00
- do 12 miesięcy	0,00	0,00	0,00
- powyżej 12 miesięcy	0,00	0,00	0,00
b) inne	0,00	0,00	0,00
2. Wobec pozostałych jednostek, w których jednostka posiada zaangażowanie w kapitale	0,00	0,00	0,00
a) z tytułu dostaw i usług, o okresie wymagalności:	0,00	0,00	0,00
- do 12 miesięcy	0,00	0,00	0,00
- powyżej 12 miesięcy	0,00	0,00	0,00
b) inne	0,00	0,00	0,00
3. Wobec jednostek pozostałych	1 325 879,92	1 088 419,26	861 351,10

Skonsolidowany raport kwartalny SDS Optic S.A.
 za okres od 1 kwietnia 2023 r. do 30 czerwca 2023 r.

a) kredyty i pożyczki	0,00	0,00	0,00
b) z tytułu emisji dłużnych papierów wartościowych	0,00	0,00	0,00
c) inne zobowiązania finansowe	0,00	0,00	0,00
d) z tytułu dostaw i usług, o okresie wymagalności :	956 850,96	726 114,22	450 929,67
- do 12 miesięcy	956 850,96	726 114,22	450 929,67
- powyżej 12 miesięcy	0,00	0,00	0,00
e) zaliczki otrzymane na dostawy	0,00	0,00	0,00
f) zobowiązania wekslowe	0,00	0,00	0,00
g) z tytułu podatków, ceł, ubezpieczeń i innych	156 952,90	140 680,99	184 731,73
h) z tytułu wynagrodzeń	205 483,77	208 647,01	169 405,64
i) inne	6 592,29	12 977,04	56 284,06
4. Fundusze specjalne	0,00	0,00	0,00
IV. Rozliczenia międzyokresowe	1 592 023,65	0,00	904 144,16
1. Ujemna wartość firmy	0,00	0,00	0,00
2. Inne rozliczenia międzyokresowe	1 592 023,65	0,00	904 144,16
- długoterminowa	0,00	0,00	0,00
- krótkoterminowa	1 592 023,65	0,00	904 144,16
Pasywa razem	11 843 615,68	7 947 059,79	10 775 030,31

*Dane bilansowe na dzień 31.12.2022 r. uwzględniają zmiany odnotowane po dniu publikacji raportu kwartalnego za I kwartał 2023 r. i są zgodne ze skonsolidowanym sprawozdaniem finansowym sporządzonym za rok obrotowy kończący się 31 grudnia 2022 roku zbadanym przez biegłego rewidenta i zatwierdzonym przez Walne Zgromadzenie Akcjonariuszy Spółki SDS Optic S.A. w dniu 30 czerwca 2023 r.

Skonsolidowany Rachunek Zysków i Strat (kwoty w PLN)

Wyszczególnienie, kwoty w PLN	01.04.2022 – 30.06.2022	01.04.2023 – 30.06.2023	01.01.2022 – 30.06.2022	01.01.2023 – 30.06.2023
I. Przychody netto ze sprzedaży produktów, towarów i materiałów, w tym:	1 100,00	1 304,00	1 500,00	2 984,00
- w tym od jednostek powiązanych	0,00	0,00	0,00	252,60
1. Przychody netto ze sprzedaży produktów	800,00	0,00	800,00	1 500,00
2. Zmiana stanu produktów (zwiększenie-wartość dodatnia, zmniejszenie-wartość ujemna)	0,00	0,00	0,00	0,00
3. Przychody netto ze sprzedaży towarów i materiałów	300,00	1 304,00	700,00	1 484,00
II. Koszty działalności operacyjnej:	2 574 488,69	2 622 237,99	5 071 490,35	4 935 615,97
1. Amortyzacja	36 375,65	150 637,58	77 963,10	262 098,16
2. Zużycie materiałów i energii	217 451,06	205 542,53	1 156 524,38	297 315,87
3. Usługi obce	1 319 346,05	1 103 054,89	2 034 138,13	2 173 163,01
4. Podatki i opłaty	1 247,95	23 513,89	12 533,57	33 655,39
- podatek akcyzowy	0,00	0,00	0,00	0,00
5. Wynagrodzenia	781 773,18	786 629,38	1 409 561,93	1 598 348,40
6. Ubezpieczenia społeczne i inne świadczenia	87 988,56	110 651,61	157 778,80	210 370,69
7. Pozostałe koszty rodzajowe	130 306,24	242 208,11	222 990,44	360 664,45
8. Wartość sprzedanych towarów i materiałów	0,00	0,00	0,00	0,00
III. Zysk (strata) ze sprzedaży	-2 573 388,69	-2 620 933,99	-5 069 990,35	-4 932 631,97

Skonsolidowany raport kwartalny SDS Optic S.A.
 za okres od 1 kwietnia 2023 r. do 30 czerwca 2023 r.

IV. Pozostałe przychody operacyjne	1 886 595,11	726 557,84	3 924 702,29	1 394 757,32
1. Zysk ze zbycia niefinansowych aktywów trwałych	0,00	0,00	0,00	0,00
2. Dotacje	1 776 222,61	607 476,96	3 654 117,72	1 162 072,74
3. Inne przychody operacyjne	110 372,50	119 080,88	270 584,57	232 684,58
V. Pozostałe koszty operacyjne	-114 353,87	159,46	42 495,11	159,46
1. Strata ze zbycia niefinansowych aktywów trwałych	0,00	0,00	0,00	0,00
2. Aktualizacja wartości aktywów niefinansowych	-114 353,87	0,00	42 495,11	0,00
3. Inne koszty operacyjne	0,00	159,46	0,00	159,46
VI. Zysk (strata) z działalności operacyjnej	-572 439,71	-1 894 535,61	-1 187 783,17	-3 538 034,11
VII. Przychody finansowe	3 854,80	75 859,81	3 854,80	75 859,81
1. Dywidendy i udziały w zyskach, w tym	0,00	0,00	0,00	0,00
a) od jednostek powiązanych, w tym:	0,00	0,00	0,00	0,00
- w których jednostka posiada zaangażowanie w kapitale	0,00	0,00	0,00	0,00
b) od jednostek pozostałych, w tym:	0,00	0,00	0,00	0,00
- w których jednostka posiada zaangażowanie w kapitale	0,00	0,00	0,00	0,00
2. Odsetki, w tym:	3 854,80	75 859,81	3 854,80	75 859,81
- od jednostek powiązanych	0,00	0,00	0,00	0,00
3. Zysk z tytułu rozchodów aktywów finansowych, w tym:	0,00	0,00	0,00	0,00
- w jednostkach powiązanych	0,00	0,00	0,00	0,00
4. Aktualizacja wartości aktywów finansowych	0,00	0,00	0,00	0,00
5. Inne	0,00	0,00	0,00	0,00
VIII. Koszty finansowe	114 671,42	-81 157,60	16 978,38	28 281,18
1. Odsetki, w tym:	0,16	0,00	0,16	16,86
- dla jednostek powiązanych	0,00	-0,02	0,00	0,00
2. Strata z tytułu rozchodu aktywów finansowych, w tym:	0,00	0,00	0,00	0,00
- w jednostkach powiązanych	0,00	0,00	0,00	0,00
3. Aktualizacja wartości inwestycji	114 353,87	-109 421,92	0,00	0,00
4. Inne	317,39	28 264,32	16 978,22	28 264,32
IX. Zysk (strata) na sprzedaży całości lub części udziałów w jednostkach podporządkowanych	0,00	0,00	0,00	0,00
X. Zysk (strata) z działalności gospodarczej	-683 256,33	-1 737 518,20	-1 200 906,75	-3 490 455,48
XI. Odpis wartości firmy	0,00	0,00	0,00	0,00
1. Odpis wartości firmy - jednostki zależne	0,00	0,00	0,00	0,00
2. Odpis wartości firmy - jednostki współzależne	0,00	0,00	0,00	0,00
XII. Odpis ujemnej wartości firmy	0,00	0,00	0,00	0,00
1. Odpis ujemnej wartości firmy - jednostki zależne	0,00	0,00	0,00	0,00
2. Odpis ujemnej wartości firmy - jednostki współzależne	0,00	0,00	0,00	0,00

Skonsolidowany raport kwartalny SDS Optic S.A.
za okres od 1 kwietnia 2023 r. do 30 czerwca 2023 r.

XIII. Zysk (strata) z udziałów w jednostkach podporządkowanych wycenianych metoda praw własności	0,00	0,00	0,00	0,00
XIV. Zysk (strata) brutto	-683 256,33	-1 737 518,20	-1 200 906,75	-3 490 455,48
XV. Podatek dochodowy	3 510,00	0,00	3 510,00	0,00
a) część bieżąca	0,00	0,00	0,00	0,00
b) część odroczone	3 510,00	0,00	3 510,00	0,00
XVI. Pozostałe obowiązkowe zmniejszenia zysku (zwiększenia straty)	0,00	0,00	0,00	0,00
Zyski (straty) mniejszości	-43 624,03	-30 439,94	-85 035,92	-59 347,55
XVII. Zysk (strata) netto	-643 142,30	-1 707 078,26	-1 119 380,83	-3 431 107,93

Skonsolidowany rachunek przepływów pieniężnych (kwoty w PLN)

Wyszczególnienie, kwoty w PLN	01.04.2022 – 30.06.2022	01.04.2023 – 30.06.2023	01.01.2022 – 30.06.2022	01.01.2023 – 30.06.2023*
A. Przepływy środków pieniężnych z działalności operacyjnej				
I. Zysk (strata) netto	-686 766,33	-1 707 078,26	-1 204 416,75	-3 431 107,93
II. Korekty	539 326,86	264 764,57	-1 409 866,29	2 168 192,12
1. Zyski (straty) mniejszości	0,00	-30 439,94	0,00	-59 347,55
2. Zysk (strata) z udziałów (akcji) wycenianych metoda praw własności	0,00	0,00	0,00	0,00
3. Amortyzacja	36 375,65	150 637,58	77 963,10	262 098,16
4. Odpis wartości firmy	0,00	0,00	0,00	0,00
5. Odpis ujemnej wartości firmy	0,00	0,00	0,00	0,00
6. Zyski (straty) z tytułu różnic kursowych	-1 021,00	0,00	-1 169,88	14 714,48
7. Odsetki i udziały w zyskach (dywidendy)	-6 167,67	75 859,81	-6 167,67	-75 842,95
8. Zysk (strata) z działalności inwestycyjnej	-42 495,04	0,00	0,00	0,00
9. Zmiana stanu rezerw	7 534,24	319 178,41	-39 000,00	0,00
10. Zmiana stanu zapasów	38 811,89	36 668,14	56 309,13	43 358,54
11. Zmiana stanu należności	-171 552,03	144 685,19	-711 454,74	542 204,61
12. Zmiana stanu zobowiązań krótkoterminowych, z wyjątkiem pożyczek i kredytów	412 127,38	224 342,75	802 647,36	-227 068,16
13. Zmiana stanu rozliczeń międzyokresowych	265 713,44	2 179 638,00	-1 588 993,59	3 879 113,81
14. Inne korekty	0,00	-2 835 805,37	0,00	-2 211 038,82
III. Przepływy pieniężne netto z działalności operacyjnej (I±II)	-147 439,47	-1 442 313,69	-2 614 283,04	-1 262 915,81
B. Przepływy środków pieniężnych z działalności inwestycyjnej				
I. Wpływy	6 167,67	75 859,81	6 167,67	75 859,81
1. Zbycie wartości niematerialnych i prawnych oraz rzeczowych aktywów trwałych	0,00	0,00	0,00	0,00
2. Zbycie inwestycji w nieruchomości oraz wartości niematerialne i prawne	0,00	0,00	0,00	0,00
3. Z aktywów finansowych, w tym:	6 167,67	75 859,81	6 167,67	75 859,81

Skonsolidowany raport kwartalny SDS Optic S.A.
 za okres od 1 kwietnia 2023 r. do 30 czerwca 2023 r.

a) w jednostkach powiązanych	0,00	0,00	0,00	0,00
b) w pozostałych jednostkach	6 167,67	75 859,81	6 167,67	75 859,81
- zbycie aktywów finansowych	0,00	0,00	0,00	0,00
- dywidendy i udziały w zyskach	0,00	0,00	0,00	0,00
- odsetki	6 167,67	75 859,81	6 167,67	75 859,81
- inne wpływy z aktywów finansowych	0,00	0,00	0,00	0,00
4. Inne wpływy inwestycyjne	0,00	0,00	0,00	0,00
II. Wydatki	504 906,11	5 133 988,13	2 314 575,79	5 157 336,48
1. Nabycie wartości niematerialnych i prawnych oraz rzeczowych aktywów trwałych	504 906,11	58 128,32	2 314 575,79	81 476,67
2. Inwestycje w nieruchomości oraz wartości niematerialne i prawne	0,00	0,00	0,00	0,00
3. Na aktywa finansowe, w tym:	0,00	0,00	0,00	0,00
a) w jednostkach powiązanych	0,00	0,00	0,00	0,00
b) w pozostałych jednostkach	0,00	0,00	0,00	0,00
- nabycie aktywów finansowych	0,00	0,00	0,00	0,00
- udzielone pożyczki długoterminowe	0,00	0,00	0,00	0,00
4. Inne wydatki inwestycyjne	0,00	5 075 859,81	0,00	5 075 859,81
III. Przepływy pieniężne netto z działalności inwestycyjnej (I-II)	-498 738,44	-5 058 128,32	-2 308 408,12	-5 081 476,67
C. Przepływy środków pieniężnych z działalności finansowej				
I. Wpływy	250 000,00	2 211 038,82	250 000,00	7 852 388,82
1. Wpływy netto z wydania udziałów (emisji akcji) i innych instrumentów kapitałowych oraz dopłat do kapitału	0,00	0,00	0,00	5 641 350,00
2. Kredyty i pożyczki	250 000,00	0,00	250 000,00	0,00
3. Emisja dłużnych papierów wartościowych	0,00	0,00	0,00	0,00
4. Inne wpływy finansowe	0,00	2 211 038,82	0,00	2 211 038,82
II. Wydatki	0,00	0,00	0,00	16,86
1. Nabycie udziałów (akcji) własnych	0,00	0,00	0,00	0,00
2. Dywidendy i inne wypłaty na rzecz właścicieli	0,00	0,00	0,00	0,00
3. Inne, niż wypłaty na rzecz właścicieli, wydatki z tytułu podziału zysku	0,00	0,00	0,00	0,00
4. Spłata kredytów i pożyczek	0,00	0,00	0,00	0,00
5. Wykup dłużnych papierów wartościowych	0,00	0,00	0,00	0,00
6. Z tytułu innych zobowiązań finansowych	0,00	0,00	0,00	0,00
7. Płatności zobowiązań z tytułu umów leasingu finansowego	0,00	0,00	0,00	0,00
8. Odsetki	0,00	0,00	0,00	16,86
9. Inne wydatki finansowe	0,00	0,00	0,00	0,00
III. Przepływy pieniężne netto z działalności finansowej (I-II)	250 000,00	2 211 038,82	250 000,00	7 852 371,96
D. Przepływy pieniężne netto, razem (A.III±B.III±C.III)	-396 177,91	-4 289 403,19	-4 672 691,16	1 507 979,48

Skonsolidowany raport kwartalny SDS Optic S.A.
 za okres od 1 kwietnia 2023 r. do 30 czerwca 2023 r.

E.	Bilansowa zmiana stanu środków pieniężnych, w tym:	-396 177,91	-4 289 403,19	-4 672 691,16	1 507 979,48
	- zmiana stanu środków pieniężnych z tytułu różnic kursowych	0,00	0,00	0,00	0,00
F.	Środki pieniężne na początek okresu	6 330 358,57	6 749 410,13	10 606 871,82	952 027,46
G.	Środki pieniężne na koniec okresu (F±D), w tym:	5 934 180,66	2 460 006,94	5 934 180,66	2 460 006,94
	- o ograniczonej możliwości dysponowania	0,00	0,00	0,00	0,00

*Dane bilansowe na dzień 31.12.2022 r. uwzględniają zmiany odnotowane po dniu publikacji raportu kwartalnego za I kwartał 2023 r. i są zgodne ze skonsolidowanym sprawozdaniem finansowym sporządzonym za rok obrotowy kończący się 31 grudnia 2022 roku zbadanym przez biegłego rewidenta i zatwierdzonym przez Walne Zgromadzenie Akcjonariuszy Spółki SDS Optic S.A. w dniu 30 czerwca 2023 r.

Skonsolidowane zestawienie zmian w kapitale własnym (kwoty w PLN)

Wyszczególnienie	01.04.2022 – 30.06.2022	01.04.2023 – 30.06.2023	01.01.2022 – 30.06.2022	01.01.2023 – 30.06.2023*
I. Kapitał (fundusz) własny na początek okresu (BO)	8 976 563,73	10 343 303,38	8 976 563,73	10 343 303,38
- zmiany przyjętych zasad (polityki) rachunkowości	0,00	0,00	0,00	0,00
- korekty błędów	0,00	0,00	0,00	0,00
Ia. Kapitał (fundusz) własny na początek okresu (BO), po korektach	8 976 563,73	10 343 303,38	8 976 563,73	10 343 303,38
1. Kapitał (fundusz) podstawowy na początek okresu	5 326 250,00	5 776 250,00	5 326 250,00	5 326 250,00
1.1. Zmiany kapitału (funduszu) podstawowego	0,00	54 600,00	0,00	504 600,00
a) zwiększenie (z tytułu)	0,00	54 600,00	0,00	504 600,00
- wydania udziałów (emisji akcji)	0,00	54 600,00	0,00	504 600,00
- pozostałe	0,00	0,00	0,00	0,00
1.2. Kapitał (fundusz) podstawowy na koniec okresu	5 326 250,00	5 830 850,00	5 326 250,00	5 830 850,00
2. Kapitał (fundusz) zapasowy na początek okresu	9 475 625,00	14 612 375,00	9 475 625,00	9 475 625,00
2.1. Zmiany kapitału (funduszu) zapasowego	0,00	0,00	0,00	5 136 750,00
a) zwiększenie (z tytułu)	0,00	0,00	0,00	5 136 750,00
- nadwyżka ceny nabycia udziałów ponad ich wartość nominalną	0,00	0,00	0,00	5 136 750,00
- podziału zysku (ustawowo)	0,00	0,00	0,00	0,00
- podziału zysku (ponad wymaganą ustawowo minimalną wartość)	0,00	0,00	0,00	0,00
- pozostałe	0,00	0,00	0,00	0,00
b) zmniejszenie (z tytułu)	0,00	0,00	0,00	0,00
- pokrycia straty	0,00	0,00	0,00	0,00
- pokrycie kosztów emisji	0,00	0,00	0,00	0,00
2.2. Stan kapitału (funduszu) zapasowego na koniec okresu	9 475 625,00	14 612 375,00	9 475 625,00	14 612 375,00
3. Kapitał (fundusz) z aktualizacji wyceny na początek okresu - zmiany przyjętych zasad (polityki) rachunkowości	0,00	0,00	0,00	0,00

Skonsolidowany raport kwartalny SDS Optic S.A.
 za okres od 1 kwietnia 2023 r. do 30 czerwca 2023 r.

3.1. Zmiany kapitału (funduszu) z aktualizacji wyceny	0,00	0,00	0,00	0,00
3.2. Kapitał (fundusz) z aktualizacji wyceny na koniec okresu	0,00	0,00	0,00	0,00
4. Pozostałe kapitały (fundusze) rezerwowe na początek okresu	0,00	54 600,00	0,00	0,00
4.1. Zmiany pozostałych kapitałów (funduszy) rezerwowych	0,00	-54 600,00	0,00	0,00
a) zwiększenie (z tytułu)	0,00	0,00	0,00	54 600,00
- wpłat z tytułu objęcia akcji pracowniczych	0,00	0,00	0,00	54 600,00
- z kapitału zapasowego	0,00	0,00	0,00	0,00
b) zmniejszenie (z tytułu)	0,00	54 600,00	0,00	54 600,00
- przeniesienie na kapitał podstawowy	0,00	54 600,00	0,00	54 600,00
4.2. Pozostałe kapitały (fundusze) rezerwowe na koniec okresu	0,00	0,00	0,00	0,00
5. Zysk (strata) z lat ubiegłych na początek okresu	-4 997 562,37	-8 007 690,11	-3 448 968,90	-4 458 571,62
5.4. Strata z lat ubiegłych na początek okresu	-4 997 562,37	-8 007 690,11	-3 448 968,90	-4 458 571,62
- zmiany przyjętych zasad (polityki) rachunkowości	0,00	0,00	0,00	0,00
- korekty błędów	0,00	0,00	0,00	0,00
5.5. Strata z lat ubiegłych na początek okresu, po korektach	-4 997 562,37	-8 007 690,11	-3 448 968,90	-4 458 571,62
a) zwiększenie (z tytułu)	-476 238,53	-2 104 867,71	-1 157 196,21	-3 937 696,53
- przeniesienia straty z lat ubiegłych do pokrycia	-476 238,53	-2 104 867,71	-1 157 196,21	-3 937 696,53
- pozostałe	0,00	0,00	0,00	0,00
b) zmniejszenie (z tytułu)	0,00	0,00	0,00	0,00
- pokrycie zyskiem	0,00	0,00	0,00	0,00
5.6. Strata z lat ubiegłych na koniec okresu	-5 473 800,90	-10 120 297,82	-4 606 165,11	-8 396 268,15
5.7. Zysk (strata) z lat ubiegłych na koniec okresu	-5 473 800,90	-10 120 297,82	-4 606 165,11	-8 396 268,15
6. Wynik netto	-643 142,30	-1 707 078,26	-1 119 380,83	-3 431 107,93
a) zysk netto	0,00	0,00	0,00	0,00
b) strata netto	-643 142,30	-1 707 078,26	-1 119 380,83	-3 431 107,93
c) odpisy z zysku	0,00	0,00	0,00	0,00
II. Kapitał (fundusz) własny na koniec okresu (BZ)	8 684 931,80	8 615 848,92	9 076 329,06	8 615 848,92
III. Kapitał (fundusz) własny po uwzględnieniu proponowanego podziału zysku (pokrycia straty)	8 684 931,80	8 615 848,92	9 076 329,06	8 615 848,92

*Dane bilansowe na dzień 31.12.2022 r. uwzględniają zmiany odnotowane po dniu publikacji raportu kwartalnego za I kwartał 2023 r. i są zgodne ze skonsolidowanym sprawozdaniem finansowym sporządzonym za rok obrotowy kończący się 31 grudnia 2022 roku zbadanym przez biegłego rewidenta i zatwierdzonym przez Walne Zgromadzenie Akcjonariuszy Spółki SDS Optic S.A. w dniu 30 czerwca 2023 r.

Skonsolidowany raport kwartalny SDS Optic S.A.
 za okres od 1 kwietnia 2023 r. do 30 czerwca 2023 r.

V. Kwartałne skrócone jednostkowe sprawozdanie finansowe

Bilans AKTYWA (kwoty w PLN)

Wyszczególnienie, kwoty w PLN	30.06.2022	31.12.2022*	30.06.2023
A. Aktywa trwałe	3 114 093,73	3 030 400,52	2 811 060,88
I. Wartości niematerialne i prawne	0,00	0,00	4 425,40
II. Rzeczowe aktywa trwałe	2 520 668,58	2 990 211,34	2 766 446,30
1. Środki trwałe	749 436,64	1 927 015,24	2 766 446,30
a) grunty (w tym prawo użytk. wieczystego gruntu)	0,00	0,00	0,00
b) budynki, lokale i obiekty inżynierii lądowej i wodnej	0,00	0,00	0,00
c) urządzenia techniczne i maszyny	106 846,76	94 488,86	93 499,52
d) środki transportu	0,00	0,00	0,00
e) inne środki trwałe	642 589,88	1 832 526,38	2 672 946,78
2. Środki trwałe w budowie	0,00	1 032 823,68	0,00
3. Zaliczki na środki trwałe w budowie	1 771 231,94	30 372,42	0,00
III. Należności długoterminowe	18 542,26	27 339,22	27 339,22
IV. Inwestycje długoterminowe	568 615,41	0,00	0,00
V. Długoterminowe rozliczenia międzyokresowe	6 267,48	12 849,96	12 849,96
1. Aktywa z tytułu odroczonego podatku dochodowego	6 267,48	12 849,96	12 849,96
2. Inne rozliczenia międzyokresowe	0,00	0,00	0,00
B. Aktywa obrotowe	6 797 043,65	4 277 246,40	6 707 348,09
I. Zapasy	27 636,35	60 726,54	17 368,00
1. Materiały	0,00	0,00	0,00
2. Półprodukty i produkty w toku	0,00	0,00	0,00
3. Produkty gotowe	0,00	0,00	0,00
4. Towary	0,00	0,00	0,00
5. Zaliczki na dostawy	27 636,35	60 726,54	17 368,00
II. Należności krótkoterminowe	856 047,43	638 892,09	281 619,10
1. Należności od jednostek powiązanych	0,00	0,00	1 491,24
a) z tytułu dostaw i usług, o okresie spłaty	0,00	0,00	1 491,24
- do 12 miesięcy	0,00	0,00	1 491,24
- powyżej 12 miesięcy	0,00	0,00	0,00
b) inne	0,00	0,00	0,00
2. Należności od pozostałych jednostek, w których jednostka posiada zaangażowanie w kapitale	0,00	0,00	0,00
3. Należności od pozostałych jednostek	856 047,43	638 892,09	280 127,86
a) z tytułu dostaw i usług, o okresie spłaty	84 370,76	256 270,44	90 567,82
- do 12 miesięcy	84 370,76	256 270,44	90 567,82
- powyżej 12 miesięcy	0,00	0,00	0,00
b) z tytułu podatków, dotacji, ceł, ubezpieczeń społecznych i zdrowotnych oraz innych świadczeń	749 621,79	361 986,68	167 637,07
c) inne	22 054,88	20 634,97	21 922,97
d) dochodzone na drodze sądowej	0,00	0,00	0,00
III. Inwestycje krótkoterminowe	3 920 339,82	774 240,04	6 408 360,99

Skonsolidowany raport kwartalny SDS Optic S.A.
za okres od 1 kwietnia 2023 r. do 30 czerwca 2023 r.

1. Krótkoterminowe aktywa finansowe, w tym:	3 920 339,82	774 240,04	1 332 501,18
a) w jednostkach powiązanych	0,00	0,00	0,00
b) w pozostałych jednostkach	252 312,88	0,00	0,00
c) środki pieniężne i inne aktywa pieniężne, w tym	3 668 026,94	774 240,04	1 332 501,18
- środki pieniężne w kasie i na rachunkach	3 668 026,94	774 240,04	1 332 501,18
2. Inne inwestycje krótkoterminowe	0,00	0,00	5 075 859,81
IV. Krótkoterminowe rozliczenia międzyokresowe	1 993 020,05	2 803 387,73	0,00
1. Z tytułu przychodów niefakturowanych	0,00	0,00	0,00
2. Inne rozliczenia międzyokresowe	1 993 020,05	2 803 387,73	0,00
C. Należne wpłaty na kapitał (fundusz) podstawowy	0,00	0,00	0,00
D. Udziały (akcje) własne	0,00	0,00	0,00
A k t y w a r a z e m	9 911 137,38	7 307 646,92	9 518 408,97

*Dane bilansowe na dzień 31.12.2022 r. uwzględniają zmiany odnotowane po dniu publikacji raportu kwartalnego za I kwartał 2023 r. i są zgodne z jednostkowym sprawozdaniem finansowym sporządzonym za rok obrotowy kończący się 31 grudnia 2022 roku zbadanym przez biegłego rewidenta i zatwierdzonym przez Walne Zgromadzenie Akcjonariuszy Spółki SDS Optic S.A. w dniu 30 czerwca 2023 r.

Bilans PASYWA (kwoty w PLN)

Wyszczególnienie, kwoty w PLN	30.06.2022	31.12.2022*	30.06.2023
A. Kapitał własny	8 767 520,56	6 058 156,91	8 496 687,48
I. Kapitał podstawowy	5 326 250,00	5 326 250,00	5 830 850,00
II. Kapitał zapasowy, w tym:	9 475 625,00	9 475 625,00	14 612 375,00
- nadwyżka wartości sprzedaży (wartości emisyjnej) nad wartością nominalną udziałów (akcji)	9 475 625,00	9 475 625,00	14 612 375,00
III. Kapitał z aktualizacji wyceny, w tym:	0,00	0,00	0,00
- z tytułu aktualizacji wartości godziwej	0,00	0,00	0,00
IV. Pozostałe kapitały rezerwowe, w tym:	0,00	0,00	0,00
- z tytułu objęcia akcji pracowniczych	0,00	0,00	0,00
- na udziały (akcje) własne	0,00	0,00	0,00
V. Zysk (strata) z lat ubiegłych	-4 914 546,61	-4 914 546,61	-10 354 471,47
VI. Zysk (strata) netto	-1 119 807,83	-3 829 171,48	-1 592 066,05
VII. Odpisy z zysku netto w ciągu roku obrotowego (wielkość ujemna)	0,00	0,00	0,00
B. Zobowiązania i rezerwy na zobowiązania	1 143 616,82	1 249 490,01	1 021 721,49
I. Rezerwy na zobowiązania	7 950,56	323 787,23	323 787,23
1. Rezerwa z tytułu odroczonego podatku dochodowego	416,32	252 304,90	252 304,90
2. Rezerwa na świadczenia emerytalne i podobne	7 534,24	39 817,55	39 817,55
- długoterminowa	0,00	0,00	0,00
- krótkoterminowa	7 534,24	39 817,55	39 817,55
3. Pozostałe rezerwy	0,00	31 664,78	31 664,78
II. Zobowiązania długoterminowe	0,00	0,00	0,00
III. Zobowiązania krótkoterminowe	1 135 666,26	925 702,78	697 934,26
1. Wobec jednostek powiązanych	0,00	0,00	0,00
a) z tytułu dostaw i usług, o okresie wymagalności:	0,00	0,00	0,00

Skonsolidowany raport kwartalny SDS Optic S.A.
 za okres od 1 kwietnia 2023 r. do 30 czerwca 2023 r.

- do 12 miesięcy	0,00	0,00	0,00
- powyżej 12 miesięcy	0,00	0,00	0,00
b) inne	0,00	0,00	0,00
2. Wobec pozostałych jednostek, w których jednostka posiada zaangażowanie w kapitale	0,00	0,00	0,00
3. Wobec jednostek pozostałych	1 135 666,26	925 702,78	697 934,26
a) kredyty i pożyczki	0,00	0,00	0,00
b) z tytułu emisji dłużnych papierów wartościowych	0,00	0,00	0,00
c) inne zobowiązania finansowe	0,00	0,00	0,00
d) z tytułu dostaw i usług, o okresie wymagalności :	911 766,60	677 086,49	407 980,35
- do 12 miesięcy	911 766,60	677 086,49	407 980,35
- powyżej 12 miesięcy	0,00	0,00	0,00
e) zaliczki otrzymane na dostawy	0,00	0,00	0,00
f) zobowiązania wekslowe	0,00	0,00	0,00
g) z tytułu podatków, ceł, ubezpieczeń i innych	97 154,14	109 125,88	133 260,57
h) z tytułu wynagrodzeń	120 153,23	126 713,37	101 565,38
i) inne	6 592,29	12 777,04	55 127,96
IV. Rozliczenia międzyokresowe	0,00	0,00	0,00
1. Ujemna wartość firmy	0,00	0,00	0,00
2. Inne rozliczenia międzyokresowe	0,00	0,00	0,00
- długoterminowa	0,00	0,00	0,00
- krótkoterminowa	0,00	0,00	0,00
Pasywa razem	9 911 137,38	7 307 646,92	9 518 408,97

*Dane bilansowe na dzień 31.12.2022 r. uwzględniają zmiany odnotowane po dniu publikacji raportu kwartalnego za I kwartał 2023 r. i są zgodne z jednostkowym sprawozdaniem finansowym sporządzonym za rok obrotowy kończący się 31 grudnia 2022 roku zbadanym przez biegłego rewidenta i zatwierdzonym przez Walne Zgromadzenie Akcjonariuszy Spółki SDS Optic S.A. w dniu 30 czerwca 2023 r.

Rachunek Zysków i Strat (kwoty w PLN)

Wyszczególnienie, kwoty w PLN	01.04.2022 – 30.06.2022	01.04.2023 – 30.06.2023	01.01.2022 – 30.06.2022	01.01.2023 – 30.06.2023
I. Przychody netto ze sprzedaży produktów, towarów i materiałów, w tym:	0,00	2 312,39	0,00	27 182,39
- w tym od jednostek powiązanych	0,00	1 212,39	0,00	24 582,39
1. Przychody netto ze sprzedaży produktów	0,00	0,00	0,00	21 000,00
2. Zmiana stanu produktów (zwiększenie-wartość dodatnia, zmniejszenie-wartość ujemna)	0,00	0,00	0,00	0,00
3. Przychody netto ze sprzedaży towarów i materiałów	0,00	2 312,39	0,00	6 182,39
II. Koszty działalności operacyjnej:	1 524 852,22	1 897 765,24	3 029 138,87	3 537 380,94
1. Amortyzacja	36 375,65	149 495,04	77 963,10	260 491,14
2. Zużycie materiałów i energii	-234 341,14	99 208,67	329 751,93	174 986,51
3. Usługi obce	1 046 163,95	832 342,15	1 454 178,03	1 593 834,47
4. Podatki i opłaty	996,75	23 354,29	12 133,57	33 033,19
- podatek akcyzowy	0,00	0,00	0,00	0,00
5. Wynagrodzenia	488 860,55	517 198,37	836 167,99	1 030 988,89

Skonsolidowany raport kwartalny SDS Optic S.A.
 za okres od 1 kwietnia 2023 r. do 30 czerwca 2023 r.

6. Ubezpieczenia społeczne i inne świadczenia	59 950,40	74 251,56	102 165,02	144 843,61
7. Pozostałe koszty rodzajowe	126 846,06	201 915,16	216 779,23	299 203,13
8. Wartość sprzedanych towarów i materiałów	0,00	0,00	0,00	0,00
III. Zysk (strata) ze sprzedaży (I-II)	-1 524 852,22	-1 895 452,85	-3 029 138,87	-3 510 198,55
IV. Pozostałe przychody operacyjne	1 046 785,93	145 840,47	2 290 721,11	259 444,17
1. Zysk ze zbycia niefinansowych aktywów trwałych	0,00	0,00	0,00	0,00
2. Dotacje	936 513,43	26 760,00	2 020 236,54	26 760,00
3. Inne przychody operacyjne	110 272,50	119 080,47	270 484,57	232 684,17
V. Pozostałe koszty operacyjne	-114 353,87	0,59	42 495,11	0,59
1. Strata ze zbycia niefinansowych aktywów trwałych	0,00	0,00	0,00	0,00
2. Aktualizacja wartości aktywów niefinansowych	-114 353,87	0,00	42 495,11	0,00
3. Inne koszty operacyjne	0,00	0,59	0,00	0,59
VI. Zysk (strata) z działalności operacyjnej (III+IV-V)	-363 712,42	-1 749 612,97	-780 912,87	-3 250 754,97
VII. Przychody finansowe	3 854,80	75 859,81	3 854,80	75 859,81
1. Dywidendy i udziały w zyskach	0,00	0,00	0,00	0,00
2. Odsetki	3 854,80	75 859,81	3 854,80	75 859,81
3. Zysk z tytułu rozchodów aktywów finansowych	0,00	0,00	0,00	0,00
4. Aktualizacja wartości aktywów finansowych	0,00	0,00	0,00	0,00
5. Inne	0,00	0,00	0,00	0,00
VIII. Koszty finansowe	322 578,93	-81 687,11	339 239,76	27 924,27
1. Odsetki	0,03	0,00	0,03	189,46
2. Strata z tytułu rozchodu aktywów finansowych	0,00	0,00	0,00	0,00
3. Aktualizacja wartości inwestycji	322 261,51	-109 421,92	322 261,51	0,00
4. Inne	317,39	27 734,81	16 978,22	27 734,81
IX. Zysk (strata) brutto (VI+VII-VIII)	-682 436,55	-1 592 066,05	-1 116 297,83	-3 202 819,43
XII. Podatek dochodowy	3 510,00	0,00	3 510,00	0,00
a) część bieżąca	0,00	0,00	0,00	0,00
b) część odroczone	3 510,00	0,00	3 510,00	0,00
XIII. Pozostałe obowiązkowe zmniejszenia zysku (zwiększenia straty)	0,00	0,00	0,00	0,00
XIV. Zysk (strata) netto (XI-XII-XIII)	-685 946,55	-1 592 066,05	-1 119 807,83	-3 202 819,43

Rachunek przepływów pieniężnych (kwoty w PLN)

Wyszczególnienie, kwoty w PLN	01.04.2022 – 30.06.2022	01.04.2023 – 30.06.2023	01.01.2022 – 30.06.2022	01.01.2023 – 30.06.2023*
A. Przepływy środków pieniężnych z działalności operacyjnej				
I. Zysk (strata) netto	-685 946,55	-1 592 066,05	-1 119 807,83	-3 202 819,43
II. Korekty	12 250,08	2 997 430,66	-1 454 992,87	3 175 786,01
1. Amortyzacja	36 375,65	149 495,04	77 963,10	260 491,14
2. Zyski (straty) z tytułu różnic kursowych	-1 021,00	0,00	-1 169,88	14 714,48
3. Odsetki i udziały w zyskach (dywidendy)	-6 167,67	75 859,81	-6 167,67	-75 670,35

Skonsolidowany raport kwartalny SDS Optic S.A.
 za okres od 1 kwietnia 2023 r. do 30 czerwca 2023 r.

	4. Zysk (strata) z działalności inwestycyjnej	165 412,60	0,00	322 261,51	0,00
	5. Zmiana stanu rezerw	7 534,24	281 736,04	-39 000,00	0,00
	6. Zmiana stanu zapasów	38 811,89	36 668,14	2 309,13	43 358,54
	7. Zmiana stanu należności	-177 697,32	77 272,54	-569 492,62	357 272,99
	8. Zmiana stanu zobowiązań krótkoterminowych, z wyjątkiem pożyczek i kredytów	905 193,20	206 647,26	775 030,10	-227 768,52
	9. Zmiana stanu rozliczeń międzyokresowych	-956 191,51	2 794 518,38	-2 016 726,54	2 803 387,73
	10. Inne korekty	0,00	-624 766,55	0,00	0,00
III.	Przepływy pieniężne netto z działalności operacyjnej (I±II)	-673 696,47	1 405 364,61	-2 574 800,70	-27 033,42
B.	Przepływy środków pieniężnych z działalności inwestycyjnej				
I.	Wpływy	6 167,67	75 859,81	6 167,67	75 859,81
	1. Zbycie wartości niematerialnych i prawnych oraz rzeczowych aktywów trwałych	6 167,67	0,00	6 167,67	0,00
	2. Zbycie inwestycji w nieruchomości oraz wartości niematerialne i prawne	0,00	0,00	0,00	0,00
	3. Z aktywów finansowych	0,00	75 859,81	0,00	75 859,81
	4. Inne wpływy inwestycyjne	0,00	0,00	0,00	0,00
II.	Wydatki	504 906,11	5 116 876,67	2 314 575,79	5 131 725,79
	1. Nabycie wartości niematerialnych i prawnych oraz rzeczowych aktywów trwałych	504 906,11	41 016,86	2 314 575,79	55 865,98
	2. Inwestycje w nieruchomości oraz wartości niematerialne i prawne	0,00	0,00	0,00	0,00
	3. Na aktywa finansowe	0,00	0,00	0,00	0,00
	4. Inne wydatki inwestycyjne	0,00	5 075 859,81	0,00	5 075 859,81
III.	Przyptywy pieniężne netto z działalności inwestycyjnej (I-II)	-498 738,44	-5 041 016,86	-2 308 408,12	-5 055 865,98
C.	Przepływy środków pieniężnych z działalności finansowej				
I.	Wpływy	250 000,00	0,00	250 000,00	5 991 350,00
	1. Wpływy netto z wydania udziałów (emisji akcji) i innych instrumentów kapitałowych oraz dopłat do kapitału	0,00	0,00	0,00	5 641 350,00
	2. Kredyty i pożyczki	250 000,00	0,00	250 000,00	350 000,00
	3. Emisja dłużnych papierów wartościowych	0,00	0,00	0,00	0,00
	4. Inne wpływy finansowe	0,00	0,00	0,00	0,00
II.	Wydatki	0,00	0,00	0,00	350 189,46
	1. Nabycie udziałów (akcji) własnych	0,00	0,00	0,00	0,00
	2. Dywidendy i inne wypłaty na rzecz właścicieli	0,00	0,00	0,00	0,00
	3. Inne, niż wypłaty na rzecz właścicieli, wydatki z tytułu podziału zysku	0,00	0,00	0,00	0,00
	4. Spłata kredytów i pożyczek	0,00	0,00	0,00	350 000,00
	5. Wykup dłużnych papierów wartościowych	0,00	0,00	0,00	0,00
	6. Z tytułu innych zobowiązań finansowych	0,00	0,00	0,00	0,00

Skonsolidowany raport kwartalny SDS Optic S.A.
za okres od 1 kwietnia 2023 r. do 30 czerwca 2023 r.

	7. Płatności zobowiązań z tytułu umów leasingu finansowego	0,00	0,00	0,00	0,00
	8. Odsetki	0,00	0,00	0,00	189,46
	9. Inne wydatki finansowe	0,00	0,00	0,00	0,00
III.	Przepływy pieniężne netto z działalności finansowej (I-II)	250 000,00	0,00	250 000,00	5 641 160,54
D.	Przepływy pieniężne netto, razem (A.III±B.III±C.III)	-922 434,91	-3 635 652,25	-4 633 208,82	558 261,14
E.	Bilansowa zmiana stanu środków pieniężnych	-922 434,91	-3 635 652,25	-4 633 208,82	558 261,14
F.	Środki pieniężne na początek okresu	4 590 461,85	4 968 153,43	8 301 235,76	774 240,04
G.	Środki pieniężne na koniec okresu (F±D), w tym:	3 668 026,94	1 332 501,18	3 668 026,94	1 332 501,18
	- o ograniczonej możliwości dysponowania	0,00	0,00	0,00	0,00

*Dane bilansowe na dzień 31.12.2022 r. uwzględniają zmiany odnotowane po dniu publikacji raportu kwartalnego za I kwartał 2023 r. i są zgodne z jednostkowym sprawozdaniem finansowym sporządzonym za rok obrotowy kończący się 31 grudnia 2022 roku zbadanym przez biegłego rewidenta i zatwierdzonym przez Walne Zgromadzenie Akcjonariuszy Spółki SDS Optic S.A. w dniu 30 czerwca 2023 r.

Zestawienie zmian w kapitale własnym (kwoty w PLN)

Wyszczególnienie	01.04.2022 – 30.06.2022	01.04.2023 – 30.06.2023	01.01.2022 – 30.06.2022	01.01.2023 – 30.06.2023*
I. Kapitał (fundusz) własny na początek okresu (BO)	9 726 142,34	10 653 306,97	9 887 328,39	6 058 156,91
- zmiany przyjętych zasad (polityki) rachunkowości	0,00	0,00	0,00	0,00
- korekty błędów	0,00	0,00	0,00	0,00
la. Kapitał (fundusz) własny na początek okresu (BO), po korektach	9 726 142,34	10 653 306,97	9 887 328,39	6 058 156,91
1. Kapitał (fundusz) podstawowy na początek okresu	5 326 250,00	5 776 250,00	5 326 250,00	5 326 250,00
1.1. Zmiany kapitału (funduszu) podstawowego	0,00	54 600,00	0,00	504 600,00
a) zwiększenie (z tytułu)	0,00	54 600,00	0,00	504 600,00
- wydania udziałów (emisji akcji)	0,00	54 600,00	0,00	504 600,00
- pozostałe	0,00	0,00	0,00	0,00
1.2. Kapitał (fundusz) podstawowy na koniec okresu	5 326 250,00	5 830 850,00	5 326 250,00	5 830 850,00
2. Kapitał (fundusz) zapasowy na początek okresu	9 475 625,00	14 612 375,00	9 475 625,00	9 475 625,00
2.1. Zmiany kapitału (funduszu) zapasowego	0,00	0,00	0,00	5 136 750,00
a) zwiększenie (z tytułu)	0,00	0,00	0,00	5 136 750,00
- nadwyżka ceny nabycia udziałów ponad ich wartość nominalną	0,00	0,00	0,00	5 136 750,00
- podziału zysku (ustawowo)	0,00	0,00	0,00	0,00
- podziału zysku (ponad wymaganą ustawowo minimalną wartość)	0,00	0,00	0,00	0,00
- pozostałe	0,00	0,00	0,00	0,00
b) zmniejszenie (z tytułu)	0,00	0,00	0,00	0,00
- pokrycia straty	0,00	0,00	0,00	0,00

Skonsolidowany raport kwartalny SDS Optic S.A.
 za okres od 1 kwietnia 2023 r. do 30 czerwca 2023 r.

- rozliczenia kosztów emisji	0,00	0,00	0,00	0,00
2.2. Stan kapitału (funduszu) zapasowego na koniec okresu	9 475 625,00	14 612 375,00	9 475 625,00	14 612 375,00
3. Kapitał (fundusz) z aktualizacji wyceny na początek okresu - zmiany przyjętych zasad (polityki) rachunkowości	0,00	0,00	0,00	0,00
3.1. Zmiany kapitału (funduszu) z aktualizacji wyceny	0,00	0,00	0,00	0,00
3.2. Kapitał (fundusz) z aktualizacji wyceny na koniec okresu	0,00	0,00	0,00	0,00
4. Pozostałe kapitały (fundusze) rezerwowe na początek okresu	0,00	54 600,00	0,00	0,00
4.1. Zmiany pozostałych kapitałów (funduszy) rezerwowych	0,00	-54 600,00	0,00	0,00
a) zwiększenie (z tytułu)	0,00	0,00	0,00	54 600,00
- wpłat z tytułu objęcia akcji pracowniczych	0,00	0,00	0,00	54 600,00
- z kapitału zapasowego	0,00	0,00	0,00	0,00
b) zmniejszenie (z tytułu)	0,00	54 600,00	0,00	54 600,00
-przeniesienie na kapitał podstawowy	0,00	54 600,00	0,00	54 600,00
4.2. Pozostałe kapitały (fundusze) rezerwowe na koniec okresu	0,00	0,00	0,00	0,00
5. Zysk (strata) z lat ubiegłych na początek okresu	-4 641 871,38	-8 179 164,65	-3 448 968,91	-4 914 546,61
5.4. Strata z lat ubiegłych na początek okresu	-4 641 871,38	-8 179 164,65	-3 448 968,91	-4 914 546,61
- zmiany przyjętych zasad (polityki) rachunkowości	0,00	0,00	0,00	0,00
- korekty błędów	0,00	0,00	0,00	0,00
5.5. Strata z lat ubiegłych na początek okresu, po korektach	-4 641 871,38	-8 179 164,65	-3 448 968,91	-4 914 546,61
a) zwiększenie (z tytułu)	-433 861,28	-2 175 306,82	-1 465 577,70	-3 829 171,48
- przeniesienia straty z lat ubiegłych do pokrycia	-433 861,28	-2 175 306,82	-1 465 577,70	-3 829 171,48
-niepodzielony wynik roku ubiegłego	0,00	0,00	0,00	0,00
b) zmniejszenie (z tytułu)	0,00	0,00	0,00	0,00
-niepodzielony wynik roku ubiegłego	0,00	0,00	0,00	0,00
5.6. Strata z lat ubiegłych na koniec okresu	-5 075 732,66	-10 354 471,47	-4 914 546,61	-8 743 718,09
5.7. Zysk (strata) z lat ubiegłych na koniec okresu	-5 075 732,66	-10 354 471,47	-4 914 546,61	-8 743 718,09
6. Wynik netto	-685 946,55	-1 592 066,05	-1 119 807,83	-3 202 819,43
a) zysk netto	0,00	0,00	0,00	0,00
b) strata netto	-685 946,55	-1 592 066,05	-1 119 807,83	-3 202 819,43
c) odpisy z zysku	0,00	0,00	0,00	0,00
II. Kapitał (fundusz) własny na koniec okresu (BZ)	9 040 195,79	8 496 687,48	8 767 520,56	8 496 687,48
III. Kapitał (fundusz) własny po uwzględnieniu proponowanego podziału zysku (pokrycia straty)	9 040 195,79	8 496 687,48	8 767 520,56	8 496 687,48

*Dane bilansowe na dzień 31.12.2022 r. uwzględniają zmiany odnotowane po dniu publikacji raportu kwartalnego za I kwartał 2023 r. i są zgodne z jednostkowym sprawozdaniem finansowym sporządzonym za rok obrotowy kończący się 31 grudnia 2022 roku zbadanym przez biegłego rewidenta i zatwierdzonym przez Walne Zgromadzenie Akcjonariuszy Spółki SDS Optic S.A. w dniu 30 czerwca 2023 r.

VI. Komentarz Emitenta na temat okoliczności i zdarzeń istotnie wpływających na działalność Emitenta oraz Grupy Kapitałowej, sytuację finansową i wyniki osiągnięte w danym kwartale

Analiza wyników finansowych skróconego jednostkowego sprawozdania Emitenta za II kwartał 2023 r.

W II kwartale 2023 r. Spółka wygenerowała przychody ze sprzedaży produktów, towarów i materiałów w wysokości 2,3 tys PLN, które głównie dotyczyły sprzedaży materiałów.

W II kwartale 2023 r. Spółka poniosła stratę netto w kwocie 1.592,07 tys. PLN. Strata netto była bezpośrednio związana z ponoszeniem istotnych kosztów operacyjnych z zakresu prac badawczo-rozwojowych, przy jednoczesnym braku stałych, powtarzalnych i znaczących przychodów z działalności komercyjnej. W II kwartale 2023 r. największą pozycją kosztów działalności operacyjnej były usługi obce w kwocie 832,34 tys. PLN oraz wynagrodzenia w kwocie 517,20 tys. PLN, a stanowiły one odpowiednio 43,9% oraz 27,3% kosztów operacyjnych okresu. Wykorzystując korzystne warunki na rynku depozytów Spółka zdeponowała na korzystnych warunkach nadwyżki finansowe i osiągnęła dzięki temu 76tys. PLN z tyt. odsetek od ulokowanych środków w II kwartale 2023 r.

W związku ze spisaniem do zera wartości udziałów posiadanych w spółce zależnej FiBioMed w ostatecznej wersji sprawozdania finansowego Spółki za 2022 r., na poziomie jednostkowego sprawozdania finansowego Spółki za II kwartał odwrócono utworzony w I kwartale br. odpis aktualizacyjny dotyczący tych udziałów. Zapis ten został ujawniony jako ujemna kwota aktualizacji wartości aktywów finansowych w kosztach finansowych w kwocie (-) (minus) 109,42 tys. PLN.

Na dzień 30 czerwca 2023 r. suma bilansowa Spółki wyniosła 9,52 mln PLN i zmniejszyła się o 392,73 PLN względem II kwartału 2022 r. oraz zwiększyła się o 2,21 mln PLN względem 31 grudnia 2022 r. Stan środków pieniężnych na dzień sprawozdawczy wyniósł 1.332,50 tys. PLN i zmniejszył się o 3.635,65 tys. PLN w porównaniu z poprzednim okresem, co głównie było wynikiem złożenia na lokacie bankowej środków pochodzących z emisji akcji serii F w kwocie 5,00 mln PLN. Środki te zostały zaprezentowane w pozycji „Inne inwestycje krótkoterminowe”.

Na koniec II kwartału 2023 r. kapitały własne Spółki wyniosły 8,50 mln PLN i stanowiły 89,3% sumy bilansowej.

Zmiany odnotowane po dniu publikacji raportu kwartalnego za I kwartał 2023 r., zawarte w danych bilansowych i wynikowych według stanu na dzień 31 grudnia 2022 r. oraz za rok obrotowy 2022, wynikają głównie z wyceny na dzień bilansowy oraz zmiany sposobu ujęcia wybranych składników aktywów i pasywów Spółki. Wartość netto rzeczowych aktywów trwałych na dzień 31 grudnia 2022 r. uległa zmniejszeniu o 231,60 tys PLN, głównie tytułem aktualizacji ich wartości oraz uwzględnienia różnic kursowych. Zdecydowano również o odpisaniu do zera, tj o kwotę 207,99 tys. PLN, udziałów w Spółce zależnej Fibiomed w ciężar kosztów finansowych roku 2022, co odpowiednio zmniejszyło wartość inwestycji

długoterminowych Spółki. Odnotowano wzrost należności krótkoterminowych Spółki o kwotę 257,88 tys. PLN, w wyniku rozliczenia podatku VAT. W pasywach wzrosła wartość Zobowiązań i rezerw na zobowiązania, głównie z powodu zawiązania rezerwy z tytułu odroczonego podatku dochodowego na kwotę 252,30 tys PLN, co wpłynęło jednocześnie na zmniejszenie wyniku finansowego netto za rok 2022.

Analiza wyników finansowych skróconego skonsolidowanego sprawozdania Emitenta za II kwartał 2023 r.

W II kwartale 2023 r. Grupa Kapitałowa wygenerowała przychody netto ze sprzedaży produktów, towarów i materiałów w kwocie 1,30 tys. PLN. W II kwartale 2023 r. Grupa Kapitałowa wygenerowała pozostałe przychody operacyjne w kwocie 726,56 tys PLN głównie z tyt. pozyskanych dotacji, usług odpłatnego użyczenia części specjalistycznego sprzętu laboratoryjnego oraz cyklicznej refundacji dokonywanej przez wynajmującego Spółce pomieszczenia laboratoryjno-biurowe tyt. poniesionych kosztów adaptacji i niezbędnych napraw przestrzeni clean room.

W II kwartale 2023 r. Grupa Kapitałowa poniosła stratę netto w kwocie 1,71 mln PLN. Strata netto była bezpośrednio związana z ponoszeniem istotnych kosztów operacyjnych z zakresu prac badawczo-rozwojowym, przy jednoczesnym braku stałych, powtarzalnych i znaczących przychodów z działalności komercyjnej. W II kwartale 2023 r. największymi pozycjami kosztów działalności operacyjnej były usługi obce w kwocie 1,10 mln PLN oraz wynagrodzenia w kwocie 786,63 tys. PLN, które łącznie stanowiły 72,1% kosztów operacyjnych okresu. W II kwartale 2023 roku w pozostałych przychodach operacyjnych uwzględniono dotację pozyskaną do FiBioMed z NCBR kwocie 607,48 tys. PLN oraz przychody z tytułu świadczenia usług odpłatnego użyczenia części specjalistycznego sprzętu laboratoryjnego oraz refundacji poniesionych kosztów adaptacji i niezbędnych napraw przestrzeni clean room w kwocie 119,08 tys. PLN.

Wykorzystując korzystne warunki na rynku depozytów Spółka zdeponowała na korzystnych warunkach nadwyżki finansowe i osiągnęła dzięki temu 76tys. PLN z tyt. odsetek od ulokowanych środków w II kwartale 2023 r.

Na dzień 30 czerwca 2023 r. suma bilansowa Grupy Kapitałowej wyniosła 10,78 mln PLN. Stan środków pieniężnych w Grupie Kapitałowej wyniósł na dzień sprawozdawczy 2,46 mln PLN, co stanowiło 22,8% wartości sumy bilansowej. W pozycji Inne inwestycje krótkoterminowe Spółka ujęła umieszczone na lokacie bankowej środki pozyskane z emisji akcji serii F. Na dzień 30 czerwca 2023 roku wartość lokaty wyniosła wraz z naliczonymi odsetkami 5,08 mln PLN. Na koniec II kwartału 2023 r. kapitały własne Grupy Kapitałowej wyniosły 8,62 mln PLN i stanowiły 80,0% sumy bilansowej.

Zmiany odnotowane po dniu publikacji raportu kwartalnego za I kwartał 2023 r., zawarte w danych bilansowych i wynikowych według stanu na dzień 31 grudnia 2022 r. oraz za rok obrotowy 2022, a dotyczące bezpośrednio Spółki SDS Optic SA, zostały wyjaśnione we wcześniejszym podpunkcie. W kontekście danych skonsolidowanych na zmiany w sprawozdaniach wpłynęło rozliczenie dotacji od

Narodowego Centrum Badań i Rozwoju, w wyniku którego ujawniono należność na rzecz Fibiomed Sp z o.o. w kwocie 171,58 tys PLN., co wpłynęło na wzrost pozostałych przychodów operacyjnych i podwyższenie wyniku finansowego netto tej jednostki.

Komentarz Emitenta na temat istotnych zdarzeń operacyjnych w II kwartale 2023 r.

Prace i działania operacyjne

W ciągu całego II kwartału, kończącego się 30 czerwca 2023 r., w ramach wszystkich pozyskanych środków, Spółka kontynuowała szereg prac i zadań operacyjnych ważnych dla końcowego sukcesu projektu badawczo-rozwojowego oraz biznesowego w obszarze mikrosondy do diagnostyki nowotworów piersi inPROBE[®], w tym m.in.:

- kontynuowano proces produkcji własnych komponentów biologicznych, stanowiących kluczowy element w technologii biosensorów diagnostycznych z zakresu markerów nowotworowych HER2, dzięki czemu Spółka jest w pełni niezależna od komercyjnych komponentów biologicznych;
- kontynuowano prace nad złożonymi we właściwych urzędach patentowych nowymi zgłoszeniami patentowymi kluczowych sekwencji autorskich przeciwciał monoklonalnych służących do produkcji biosensorów diagnostycznych z zakresu markerów nowotworowych HER2;
- kontynuowano prace nad wdrożeniem technologii Machine Learning do jeszcze dokładniejszej analizy wyników zbieranych przez autorskie biosensory światłowodowe Spółki;
- kontynuowano prace na potrzeby utrzymania i przyszłych audytów w zakresie certyfikacji wyrobu medycznego (EU-MDR, CE, ISO13485), w tym wdrożono kolejne instrukcje, procedury wewnętrzne, dokonano audytów wewnętrznych w ramach obowiązujących wewnętrznych procedur;
- kontynuowano etap wdrożeniowy i kalibracyjny dotyczący pilotażowej produkcji optoelektronicznych części biosensorów światłowodowych do zastosowania w mikrosondach inPROBE[®];
- uruchomiono i kontynuowano szereg procesów rekrutacyjnych, dzięki którym pozyskano kolejną grupę pracowników B+R z obszarów fotoniki, biologii molekularnej, bioinżynierii medycznej oraz z zakresu certyfikacji i walidacji wyrobów medycznych.

Działania marketingowe, komunikacyjne i z zakresu relacji inwestorskich

W II kwartale 2023 roku Spółka kontynuowała proaktywne działania w zakresie marketingu internetowego, event marketingu oraz rozwijania relacji inwestorskich. Początek kwartału ściśle związany był z publikacją raportu podsumowującego I część badania klinicznego inPROBE[®]. Zespół odpowiedzialny za promocję koncentrował się także na przygotowaniach oraz produktywnym przebiegu BIO International Convention. W tym roku SDS Optic obecne było na dwóch stoiskach, co wymagało

Skonsolidowany raport kwartalny SDS Optic S.A.
za okres od 1 kwietnia 2023 r. do 30 czerwca 2023 r.

dotychczasowych przygotowań i zaangażowania. Spółka otrzymała zaproszenie do współtworzenia Narodowego Stoiska Biotechnologicznego od Polskiej Agencji Inwestycji i Handlu. Drugim punktem na hali targowej było stoisko biosaxony, organizatora programu akceleracyjnego Medical Forge Leipzig 2023, do którego SDS Optic S.A. dołączyło w tym roku.

Najważniejsze wydarzenia dotyczące Spółki publikowane są zawsze w systemach ESPI oraz EBI, natomiast Emitent wykorzystuje w bieżącej komunikacji marketingowej także własne media społecznościowe, Newsletter Inwestorski i firmowy blog.

Spółka często i chętnie jest opisywana przez dziennikarzy wielu renomowanych redakcji. Zainteresowani aktywnościami Spółki mogli przeczytać o bieżących wydarzeniach w publikacjach w prasie drukowanej oraz w serwisach www. SDS Optic znalazło się także w podcastach o tematyce związanej z biznesem i rynkami kapitałowymi. Lista wybranych publikacji znajduje się w dalszej części raportu kwartalnego.

W dalszej części raportu zaprezentowane zostały wybrane zdarzenia w zakresie aktywności marketingowej, komunikacyjnej oraz relacji inwestorskich SDS Optic S.A. z minionego kwartału.

GPW Innovation Day



Fot. Materiał promocyjny Spółki związany z GPW Innovation Day oraz zrzut ekranu z webinaru.

Kolejny rok z rzędu, w kwietniu 2023 r., przedstawiciele SDS Optic S.A. w kwietniu mieli zaprezentować Spółkę i technologię inPROBE[®] na GPW Innovation Day – wydarzeniu organizowanym cyklicznie przez Giełdę Papierów Wartościowych w Warszawie wspólnie z cc group.

Podczas tej edycji, poza Spółką i jej technologią, zaprezentowane zostały także case study innych znanych firm na rynku bio-tech i med-tech. Omówione zostały realizowane projekty, a po części prezentacyjnej Dyrektor Mateusz Sagan w ramach sesji Q&A udzielił odpowiedzi na pytania uczestników wydarzenia. Link do wideo: <https://youtu.be/qtPXXGvgRYo>

Skonsolidowany raport kwartalny SDS Optic S.A.
za okres od 1 kwietnia 2023 r. do 30 czerwca 2023 r.

Realizacja programu Medical Forge Leipzig 2023



Fot. Andre Hoffman (biosaxony), Mateusz Sagan i Karol Maryniowski na stoisku Medical Forge

W ramach udziału w programie zespół SDS Optic miał okazję zaprezentować się na targach BIO International Convention w Bostonie (USA). Udział w programie akceleracyjnym pozwala Emitentowi na dostęp do wielu usług sieci partnerskiej Medical Forge, które wspierają budowanie pozytywnego wizerunku firmy. W trakcie minionych miesięcy konsekwentnie realizowaliśmy założony harmonogram prac w ramach programu. Zalicza się do tego spotkania robocze z zespołem biosaxony oraz pogłębioną aktualizację badań rynku niemieckiego oraz UE w zakresie diagnostyki nowotworów piersi. Wspólnie z niemieckim zespołem pracujemy nad materiałami edukacyjnymi i promocyjnymi inPROBE[®] z przeznaczeniem na rynek niemiecki. Po wakacjach planujemy także spotkania z lekarzami z niemieckich szpitali i klinik. Są to mikro aktywności, które same w sobie nie stanowią komunikatu reklamowego, jednak o ich rezultatach Spółka informuje na bieżąco zarówno na swoich profilach w mediach społecznościowych, jak i w regularnie wysyłanym Newsletterze Inwestorskim (zapis w formularzu na stronie www.ir.sdsoptic.com).

Pracownicy Spółki wzięli także udział w serii szkoleń podnoszących kwalifikacje związane z procesem rozwijania i wdrażania na rynek innowacyjnych technologii.



Bio International Convention 2023

Od 5 do 8 czerwca w Bostonie (USA) Spółka była obecna na wydarzeniu BIO International Convention 2023. Czas ten aktywnie wykorzystany został na spotkaniach ze specjalistami, naukowcami i innowacyjnymi firmami z całego świata.

Skonsolidowany raport kwartalny SDS Optic S.A.
za okres od 1 kwietnia 2023 r. do 30 czerwca 2023 r.



Fot. Mateusz Sagan na stoisku Stanu Pennsylvania

Tego roku Emitent mógł prezentować swoją technologię aż na dwóch stoiskach. Polska Agencja Inwestycji i Handlu zaprosiła SDS Optic do współtworzenia Polskiego Stoiska Narodowego o powierzchni 70 m² dla przedstawicieli polskiej branży biotechnologicznej.



Fot. Mateusz Sagan na stoisku Polish Biotech zorganizowanym przez PAIH, CE BioForum oraz BioInMed

Obecność na stoisku zapewniła Spółce możliwość:

- zaprezentowania inPROBE[®],
- spotkań z zainteresowanymi technologią,
- spotkań z branżą biotechnologiczną,
- konsultacji planu ekspansji na rynek amerykański,

Skonsolidowany raport kwartalny SDS Optic S.A.
za okres od 1 kwietnia 2023 r. do 30 czerwca 2023 r.

- bezpłatnego udziału w targach,
- skorzystania ze wsparcia ekspertów PAIH.

Partnerem strategicznym stoiska był Związek Firm Biotechnologicznych Central European BioForum, zaś partnerem merytorycznym Polski Związek Innowacyjnych Firm Biotechnologii Medycznej BioInMed.

SDS Optic reprezentowany był także na stoisku biosaxony w ramach programu Medical Forge Leipzig. To jedna z wielu inicjatyw podjętych w ramach współpracy z niemieckim partnerem, o której informowaliśmy w raporcie ([ESPI 12/2023](#)). Poza promocją technologii inPROBE[®] na niemieckim stoisku targowym, zespół wykorzystał spotkanie, aby omówić bieżące działania i zaplanować przyszłe przedsięwzięcia w ramach realizacji programu akceleracyjnego MF2023.

Wnioski po tegorocznych targach potwierdziły słuszność obranego przez SDS Optic kierunku rozwoju. Poziom nowatorskich technologii oraz wymagania związane z wdrażaniem ich na rynek biotechnologiczny, podobnie jak w branży technologii medycznych, są wyższe niż kiedykolwiek. SDS Optic upatruje w tym okazji do wyróżnienia się jako podmiot, który dostarcza najlepsze i najbezpieczniejsze narzędzia lekarzom i rozwiązania pacjentom.

Konferencja i targi w Bostonie udowodniły, że na rynku istnieje ogromne zapotrzebowanie na przetomowe rozwiązania związane z małymi cząsteczkami, a jednocześnie skuteczne technologie ich diagnozowania i monitorowania. Dlatego rozwijamy inPROBE[®], nie tylko jako urządzenie do detekcji biomarkera HER2 dodatniego nowotworu piersi, ale także jako platformę technologiczną, którą będzie można wykorzystać m.in. w przestrzeni monitorowaniu dostarczania leków, diagnostyki chorób zakaźnych czy przy schorzeniach siatkówki.

W branży biotechnologicznej oraz technologii medycznych ważne jest, aby nowe metody rozwijały się globalnie, a nie tylko w kraju, szczególnie poprzez międzynarodowe partnerstwa korporacyjne. Dlatego tak istotna jest promocja takich rozwiązań na międzynarodowych wydarzeniach branżowych.

SDS Optic po targach zaprezentował specjalne wideo, z dodatkowym komentarzem organizatorów stoiska Polish Biotech i przedstawiciela biosaxony.

Wideo zamieszczone zostało w kanałach social media firmy, w tym na portalu YouTube: <https://youtu.be/3DYJyPo2C64>



Fot. Mateusz Sagan i Karol Maryniowski
na stoisku PAIH Polish Biotech

Skonsolidowany raport kwartalny SDS Optic S.A.
za okres od 1 kwietnia 2023 r. do 30 czerwca 2023 r.



Burza Fotoniczna na Horyzoncie

12 czerwca w Warszawie, w Centrum Zaawansowanych Materiałów i Technologii CEZMAT Politechnika Warszawska Karol Maryniowski reprezentował SDS Optic na wydarzeniu Burza Fotoniczna na Horyzoncie.

Emitent wziął udział w panelu na temat możliwości i szans polskiego sektora fotonicznego w perspektywie konkursów programu Horyzont Europa na lata 2023-2024. Uczestnicy debaty szukali odpowiedzi na pytanie, czy istnieje realna szansa na budowanie konsorcjum pod polskim liderem.

Organizatorem wydarzenia był Branżowy Punkt Kontaktowy Przemysł 4.0, Łukasiewicz PIAP oraz Polska Platforma Technologiczna Fotoniki (której SDS Optic jest członkiem).



Fot. Karol Maryniowski i Maciej Nowakowski (Polska Platforma Technologii Fotonicznych)

Skonsolidowany raport kwartalny SDS Optic S.A.
za okres od 1 kwietnia 2023 r. do 30 czerwca 2023 r.

Podcast PARP – Grupa PFR



W czerwcu tego roku Prezes Marcin Staniszewski oraz Dyrektor operacyjny i ds. rozwoju Biznesu Mateusz Sagan z SDS Optic S.A. opowiedzieli w podcaście Polskiej Agencji Rozwoju Przedsiębiorczości o tytule: „Rewolucja w diagnostyce nowotworów? Polski startup biotech na drodze do sukcesu [SDS Optic]” o innowacyjnych rozwiązaniach z pogranicza biologii molekularnej, technologii informatycznych i fonicznych, które mogą skrócić czas diagnostyki nowotworów piersi z kilku tygodni do kilkunastu minut, i zwiększyć jednocześnie jego wykrywalność o jedną trzecią, do 90 procent.

Wywiad przeprowadzony przez Enterprise Europe Network Polska to część serii „Podcasty biznesowe PARP”, w której występują przedsiębiorcy oraz eksperci, z którymi prowadzone są rozmowy o wyzwaniach związanych z rozwojem biznesu w różnych branżach.

Posłuchaj na stronie  <https://www.youtube.com/watch?v=MYQdrUHoqSg>

Akcja „Wybierz termin na Dzień Inwestora”

Dzień Inwestora w SDS Optic pod hasłem „Spotkajmy się w Lublinie” już **15 września 2023 roku od godziny 10:00 z transmisją na żywo online od godziny 11:00, przy wsparciu i pod patronatem medialnym portalu Strefa Inwestorów.**

Zainteresowani mogą zarejestrować się na ir.sdsoptic.com/dzien-inwestora-2023



Spotkanie z inwestorami odbędzie się w siedzibie firmy na ul. Głębokiej 39 w Lublinie. To wydarzenie planowane było od dłuższego czasu. To świetna okazja dla Spółki, aby poznać bliżej inwestorów i pokazać, jak wygląda dzień z życia SDS Optic,

Skonsolidowany raport kwartalny SDS Optic S.A.
za okres od 1 kwietnia 2023 r. do 30 czerwca 2023 r.

zaprezentować laboratoria, linię produkcyjną oraz biura, w których na co dzień zespół pracuje nad rozwojem i komercjalizacją technologii inPROBE[®].

Zarządowi Spółki zależało, aby event był naprawdę wyjątkowy, dlatego przed finalnym zaplanowaniem agendy oraz terminu, zorganizowana została kampania, mająca na celu zaangażowanie akcjonariuszy i inwestorów SDS Optic S.A. w proces decyzyjny związany z wydarzeniem.

Akcja spotkała się z niezwykle pozytywnym odbiorem zainteresowanych odbiorców, a w ankiecie wzięto udział prawie 150 osób i przekazano wiele wartościowych informacji, co powinno znaleźć się w programie tego dnia. Serdecznie zapraszamy wszystkich zainteresowanych. Udział jest możliwy po uprzedniej rejestracji przez stronę www.ir.sdsoptic.com. Link do formularza rejestracyjnego zamieszczony jest także na profilach firmowych w mediach społecznościowych.

Publikacja raportu „Top Disruptors in Healthcare”



SDS Optic S.A. oraz tworzona przez firmę technologia inPROBE[®] znalazły się w raporcie „Top Disruptors in Healthcare”. Tworzony przez AI w Zdrowiu to jedyny w Polsce tak obszerny katalog innowacyjnych startupów w Polsce i regionie Europy Środkowo-Wschodniej. Raport dotarł do ponad 2 mln osób. W katalogu znalazło się 151 innowacyjnych startupów z Polski i z Europy Środkowo-Wschodniej.

Raport do pobrania ze strony <https://aiwzdrowiu.pl/en/raport-tdih/>

Istotne publikacje w mediach

II kwartał 2023 roku upłynął pod znakiem intensywnych działań operacyjnych SDS Optic oraz aktywności związanych z budowaniem pozytywnego wizerunku nie tylko w obszarach relacji inwestorskich, ale także promocji i edukacji związanej z technologią inPROBE[®].

Zakończenie I części badania klinicznego inPROBE[®], nowe partnerstwo technologiczne z Philips i CSEM oraz uzyskanie certyfikacji ISO dla wyrobu medycznego przyciągała uwagę dziennikarzy najbardziej rozpoznawalnych redakcji w Polsce, takich jak Bankier, Parkiet, StockWatch czy Strefa Inwestorów.

Poniżej zamieszczamy listę wybranych wzmianek mediów zewnętrznych o SDS Optic S.A., które pojawiły się w mediach w minionym kwartale.

Skonsolidowany raport kwartalny SDS Optic S.A.
za okres od 1 kwietnia 2023 r. do 30 czerwca 2023 r.

Artykuł na stronie CORDIS

https://cordis.europa.eu/article/id/443653-real-time-cancer-diagnosis-with-a-molecular-test-at-the-tip-of-a-probe?WT.mc_id=exp

Artykuł PARP

<https://pfr.pl/aktualnosci/swietuj-dzien-przedsiębiorcy-razem-z-parp.html>

Podcast Piotr Zając o rynkach

<https://soundcloud.com/user-6726772/wig-banki-o-wlos-od-8000-saga-bedzin-trwa-dobre-dane-z-polski-i-slabosc-chin>

Artykuł w Bankier.pl

<https://www.bankier.pl/wiadomosc/Rewolucja-w-diagnostyce-raka-Wynalazek-polskiej-firmy-przy-wsparciu-UE-8576376.html>

Artykuł w portalu wgospodarce.pl

<https://wgospodarce.pl/informacje/130296-rewolucja-w-leczeniu-raka-polska-firma-z-nagroda>

Artykuł w portalu Comparic

<https://comparic.pl/stopniowe-osuwanie-na-wig20-we-wtorek-pod-lupa-mo-bruk-sanok-sds-optic-dr-irena-eris/>

Artykuł w biznesradar.pl

<https://www.biznesradar.pl/a/118462,sds-optic-i-philips-rozoczynaja-wspolprace>

Artykuł w serwisie Parkiet

<https://www.parkiet.com/medycyna-i-zdrowie/art38660671-sds-optic-kolejny-przelomowy-moment>

Artykuł w Termedia

<https://www.termedia.pl/onkologia/Diagnostyka-nowotworow-w-czasie-rzeczywistym-za-pomoca-testu-molekularnego-na-koncu-sondy,51743.html>

Podcast PARP

<https://www.youtube.com/watch?v=MYQdrUHoqSg>

Artykuł w ISB Zdrowie

<https://www.isbzdrowie.pl/2023/05/sds-optic-przeszlo-kolejny-etap-certyfikacji-platformy-inprobe/>

Analiza fundamentalna w serwisie Growth Investment

<https://growthinvestment.pl/sds-optic-ciekawy-wybor-dla-dlugoterminowych-inwestorow-nowa-spolka-obszerwana/>

Skonsolidowany raport kwartalny SDS Optic S.A.
za okres od 1 kwietnia 2023 r. do 30 czerwca 2023 r.

Artykuł w StockWatch

<https://www.stockwatch.pl/wiadomosci/sds-optic-liczy-ze-pierwsze-umowy-parteringowe-podpisze-na-przelomie-2024-2025,akcje,304840>

Artykuł w Growth Investment

<https://growthinvestment.pl/sds-optic-po-raporcie-rocznym-podsumowanie-dotychczasowych-dzialan-spolki/>

Komentarz Emitenta na temat istotnych zdarzeń prawnych

NCBR Strategmed

W dniu 3 lutego 2023 r. Zarząd Spółki powziął informację (raport bieżący [ESPI nr 7/2023](#)) o wydaniu w dniu 28 grudnia 2022 roku, przez Sąd Okręgowy w Warszawie, IV Wydział Cywilny, nakazu zapłaty w postępowaniu upominawczym w związku z pozwem o zapłatę złożonym przez Narodowe Centrum Badań i Rozwoju w Warszawie („NCBR”), na kwotę 550.526,57 zł wraz z odsetkami umownymi w wysokości określonej jak dla zaległości podatkowych liczonych od dnia 8 grudnia 2017 r. do dnia zapłaty oraz z kosztami postępowania sądowego poniesionymi przez NCBR w wysokości 34.744,00 zł. Pozew dotyczy części dofinansowania, wypłaconego uprzednio przez NCBR na podstawie umowy o wykonanie i finansowanie projektu w ramach projektu dotacyjnego Strategmed, realizowanego w okresie od 1 czerwca 2015 r. do 31 grudnia 2018 r. w ramach konsorcjum naukowego, którego liderem była Spółka, o którym Emitent informował m.in. w Dokumencie Informacyjnym sporządzonym w związku z ubieganiem się o wprowadzenie akcji Spółki do obrotu w alternatywnym systemie obrotu na rynku NewConnect oraz w poprzednich raportach okresowych.

Nakaz zapłaty w postępowaniu upominawczym został wydany na podstawie pozwu o zapłatę złożonego w ww. Sądzie przez NCBR w dniu 12 grudnia 2022 r., odpis ww. nakazu został wysłany do Spółki przez kancelarię Sądu w połowie stycznia 2023 r., z długim okresem jej dostarczania przez Poczta Polską.

Zarząd Spółki od początku nie zgadzał się w całości z treścią pozwu NCBR stojącego u podstaw wydania nakazu, co skutkowało niezwłocznym złożeniem sprzeciwu w stosunku do całości ww. nakazu zapłaty. W wyniku złożonego w dniu 13 lutego 2023 r. sprzeciwu nakaz zapłaty stracił moc w części zaskarżonej sprzeciwem (zgodnie z art. 505 § 2 Kodeksu postępowania cywilnego), tj. w całości, zaś sprawa była dalej rozpatrywana w postępowaniu zwykłym. Wraz ze sprzeciwem Spółka złożyła dowody potwierdzające, że sposób wykonywania umowy był prawidłowy oraz zgodny ze wskazaniami NCBR, zaś pozew o zapłatę złożony przez NCBR nie ma usprawiedliwionych podstaw oraz jest niezgodny z umową.

W dniu 14 lipca 2023 r. Sąd Okręgowy w Warszawie, IV Wydział Cywilny wydał wyrok w sprawie o zapłatę, na podstawie powództwa złożonego przeciwko Spółce przez NCBR. Zgodnie z wydanym wyrokiem, Sąd oddalił w całości powództwo NCBR

przeciwko Spółce oraz zasądził na rzecz Spółki zwrot wszystkich kosztów zastępstwa procesowego. Wyrok nie jest prawomocny ([raport bieżący ESPI nr 23/2023](#))

W opinii Zarządu Emitenta oraz zgodnie z odczytaniem przez Sąd ustnym uzasadnieniem, powyższy wyrok jednoznacznie wskazuje na rzetelne zrealizowanie przez Spółkę wszystkich prac w ramach Umowy z NCBR oraz jednoznacznie potwierdza zasadność przeprowadzenia ww. działań zaradczych oraz przynależność kosztów z nich wynikających do kosztów kwalifikowanych Umowy z NCBR. W opinii Zarządu powyższy wyrok oznacza również końcowe rozliczenie przez NCBR całego projektu dotacyjnego STRATEGMED i refundację zawnioskowanych w raporcie końcowym środków w kwocie 70.742,29 PLN na rzecz Spółki. Informacja o tym rozstrzygnięciu, w tym także ustalenia Sądu dotyczące zgodności poniesionych na poczet działań zaradczych kosztów z Umową z NCBR, zostanie przekazana także do Sądów przed którymi prowadzone są sprawy z Polskim Centrum Fotoniki i Światłowodów („PCFS”), o których Spółka informowała m.in. w Dokumencie Informacyjnym sporządzonym w związku z ubieganiem się o wprowadzenie akcji Spółki do obrotu w alternatywnym systemie obrotu na rynku NewConnect oraz w raportach okresowych.

Zarząd Emitenta informuje, że będzie na bieżąco monitorował ewentualne dalsze postępowanie dotyczące ww. roszczenia, aby należycie zabezpieczyć interes Spółki. Wszelkie istotne informacje dotyczące przedmiotowej sprawy, w tym decyzje podjęte przez Sąd, będą przekazywane w formie odrębnych raportów bieżących.

Postępowanie sądowe przeciwko PCFS

W związku z nierzetelnym wykonaniem prac przez konsorcjanta Spółki w ramach projektu Strategmed Spółka złożyła w dniu 5 listopada 2019 r. pozew przeciwko PCFS, a postępowanie prowadzone jest w Sądzie Okręgowym w Lublinie, IX Wydział Gospodarczy. Przedmiotem postępowania jest roszczenie Spółki wobec pozwanego PCFS o odszkodowanie za nienależne wykonanie przez pozwanego umowy o wykonanie i finansowanie projektu realizowanego w ramach programu „Profilaktyka i leczenie chorób cywilizacyjnych” Strategmed pt. „Opracowanie innowacyjnej technologii wytwarzania mikrosond laserowych służących do diagnostyki nowotworowej” zawartej pomiędzy NCBiR jako Centrum a Spółką jako wykonawcą i liderem konsorcjum oraz pozostałymi konsorcjantami z dnia 8 czerwca 2015 roku. Wartość przedmiotu sporu została określona przez Spółkę na kwotę 650.000,00 zł.

Informacja na temat tego postępowania została ujęta w Dokumencie Informacyjnym Spółki sporządzonym w dniu 17 lutego 2022 r. (p. 21.2 na stronie 130).

Na dzień sporządzenia niniejszego raportu okresowego postępowanie jest w toku – trwa postępowanie dowodowe i przesłuchania świadków, wyznaczone są kolejne terminy posiedzeń w sprawie a Sąd podjął decyzję o wyznaczeniu bieglego z zakresu technologii fotonicznych do zbadania rzetelności dostarczonych przez PCFS opracowań.

Niniejsze postępowanie jest silnie powiązane z postępowaniem NCBR przeciwko Spółce, co do którego zapadł już pozytywny dla Spółki wyrok Sądu Okręgowego w Warszawie. Spółka zamierza dołączyć do trwającego postępowania przeciwko PCFS dokumentację, w tym uzasadnienie wyroku, z postępowania NCBR.

Postępowanie sądowe przeciwko Spółce z powództwa PCFS

W dniu 2 czerwca 2021 r. Sąd Okręgowy w Lublinie wydał zarządzenie o doręczeniu pozwu i zobowiązaniu do złożenia odpowiedzi na pozew. Spółka powzięła informację o złożeniu przez PCFS pozwu o zapłatę. Z treści pozwu wynika, że PCFS żąda od Spółki zapłaty (i) kwoty 481.406,00 PLN wraz z odsetkami ustawowymi za opóźnienie liczonych od tej kwoty od dnia 1 stycznia 2018 r. tytułem zapłaty za czynności wykonane przez powoda jego obowiązków wynikających z umowy konsorcjum oraz kwoty 64.800,00 PLN tytułem zwrotu kosztów zastępstwa procesowego. Powód żąda zapłaty kwoty, której zapłata została jego zdaniem niesłusznie wstrzymana.

Emitent informuje, że w dniu 8 lipca 2021 r. złożył odpowiedź na pozew, w której to Spółka nie podziela argumentacji zawartej w opisywanym pozwie i uważa, że przedmiotowy spór jest odpowiedzią na postępowanie sądowe wszczęte z powództwa Spółki w dniu 5 listopada 2019 r., a którego przedmiot jest tożsamy z niniejszym postępowaniem. Dodatkowo otrzymane wyniki kontroli i audytów finansowych oraz merytorycznych przeprowadzonych przez NCBR i które opisano powyżej w raporcie okresowym argumentację Spółki potwierdzają.

Informacja na temat tego postępowania została ujęta w Dokumencie Informacyjnym Spółki sporządzonym w dniu 17 lutego 2022 r. (p. 21.3 na stronach 130-131).

Na dzień sporządzenia niniejszego raportu okresowego, postępowanie jest w toku – trwa postępowanie dowodowe i przesłuchania świadków, wyznaczone są kolejne terminy posiedzeń w sprawie.

Postępowanie sądowe przeciwko InPhoTech Sp. z o.o.

Przed Sądem Okręgowym w Lublinie, IX Wydział Gospodarczy toczy się postępowanie sądowe przeciwko InPhoTech Sp. z o.o. z siedzibą w Ołtarzewie („IPT”). Przedmiotem postępowania jest roszczenie Spółki wobec pozwanego IPT w przedmiocie: (i) zapłaty kary umownej; (ii) nakazanie zaniechania czynów nieuczciwej konkurencji; oraz (iii) zakazanie podejmowania działań stanowiących czyny nieuczciwej konkurencji. Wartość przedmiotu sporu została określona przez Spółkę na kwotę 1.500.000,00 zł. Informacja na temat tego postępowania została ujęta w Dokumencie Informacyjnym Spółki sporządzonym w dniu 17 lutego 2022 r. (p. 21.1 na stronie 130).

Na dzień sporządzenia niniejszego raportu okresowego, postępowanie jest w toku – trwa postępowanie dowodowe i przesłuchania świadków, wyznaczone są kolejne terminy posiedzeń w sprawie.

Wpływ wojny w Ukrainie

Spółka nie odnotowuje wpływu trwającego konfliktu zbrojnego na terenie Ukrainy na prowadzoną działalność. Emitent nie posiada relacji biznesowych na rynku ukraińskim, rosyjskim czy białoruskim. Nie importuje ani nie eksportuje komponentów rozwijanej technologii czy też produktów z i do tych krajów.

Jednocześnie, Zespół Zarządzający Spółki stale podejmuje działania pomocowe na rzecz uchodźców wojennych m.in. w postaci wspólnego z Polską Platformą Technologiczną Fotoniki udostępnienia narzędzia umożliwiającego poszukiwanie pracy w branży fotonicznej uchodźcom z Ukrainy.

VII. Informacje na temat inicjatyw podjętych w obszarze rozwoju prowadzonej działalności nastawionych na wprowadzenie rozwiązań innowacyjnych w Spółce lub Grupie Kapitałowej

Działalność Emitenta oraz Grupy Kapitałowej na obecnym etapie w całości odbywa się w trybie prac badawczo-rozwojowych nakierowanych na wprowadzenie rozwiązań innowacyjnych. Wszystkie kluczowe informacje dotyczące podjętych działań w tym obszarze opisane zostały w częściach VI i IX niniejszego raportu kwartalnego.

VIII. Prognozy wyników finansowych

Nie dotyczy. Zarówno Spółka, jak i Grupa Kapitałowa nie publikowały prognoz wyników finansowych.

IX. Opis stanu realizacji działań i inwestycji oraz harmonogramu ich realizacji w ramach Spółki i Grupy Kapitałowej

Poniżej przedstawiony zostaje stan realizacji działań i inwestycji oraz harmonogramu ich realizacji w ramach Spółki i Grupy Kapitałowej, jak również kluczowe działania postrzegane jako realizacja pozostałych kamieni milowych ważnych w procesie rozwoju Grupy Kapitałowej.

Stan realizacji działań i inwestycji oraz harmonogramu ich realizacji:


Stworzenie i uruchomienie pilotażowej produkcji biosensorów światłowodowych

Stworzenie i uruchomienie pilotażowej produkcji biosensorów światłowodowych zakłada następujące cele do osiągnięcia w okresie od września 2021 r. do końca III kwartału 2023 r.:

Skonsolidowany raport kwartalny SDS Optic S.A.
za okres od 1 kwietnia 2023 r. do 30 czerwca 2023 r.

- Kompletna niezależność technologiczna w zakresie produkcji optoelektronicznej (fotonicznej) części biosensorów światłowodowych – obecnie zadania realizowane w formule podwykonawstwa przez jednostkę naukową;
- Zbudowanie bazy do rozwoju kluczowej technologii Spółki w zakresie nowych aplikacji;
- Transfer technologii z poziomu Laboratoryjnego na poziom Pół-Przemysłowy, w tym ustawienie technologii i procesów produkcyjnych przez powołany do tego celu zespół oraz w reżimie kontroli jakości wytwarzania w zgodzie z wymaganiami EU-MDR oraz ISO 13485;
- Opracowanie pełnej dokumentacji technologicznej w zakresie optoelektronicznej (fotonicznej) oraz bio-chemicznej części biosensorów światłowodowych, certyfikacja kompletnego procesu wytwarzania, Quality Assurance.

W II kwartale 2023 r. Spółka przystąpiła do ostatniego etapu realizacji założonego kamienia milowego, na który składają się: kalibracja, ustawianie i udoskonalanie procesów produkcyjnych zmierzających do kompletnego transferu technologii z poziomu laboratoryjnego na poziom produkcji półprzemysłowej z celem uzyskania optymalnej jakości fotonicznych części biosensorów stosowanych w platformie technologicznej inPROBE[®].



Fot: Pomieszczenie Clean Room w SDS Optic S.A. © SDS Optic

Równolegle trwać będzie opracowanie pełnej dokumentacji technologicznej oraz certyfikacja kompletnego procesu wytwarzania optoelektronicznych (fotonicznych) części biosensorów światłowodowych do zastosowania w platformie technologicznej inPROBE[®]. Spółka rozwija również stale zespół R&D w obszarze

Skonsolidowany raport kwartalny SDS Optic S.A.
za okres od 1 kwietnia 2023 r. do 30 czerwca 2023 r.

fotonicznym. Zadania te planowane są do zrealizowania w terminie do końca III kwartału 2023 r. Osiągnięty w II kwartale 2023 r. istotny etap wykonanych prac to kolejny krok w kierunku uzyskania niezależności produkcyjnej w skali półprzemysłowej, co w ocenie Spółki stanowić będzie wartość dodaną w procesie komercjalizacji technologii, w tym podczas poszukiwania partnerów biznesowych. Na dzień sporządzenia niniejszego raportu okresowego Spółka posiada zabezpieczone możliwości samodzielnej produkcji elementów biologicznych, chemicznych oraz bioinżynieryjnych, co łącznie z planowaną pilotażową półprzemysłową produkcją biosensorów będzie stanowić istotną wartość w procesie komercjalizacji technologii oraz zabezpieczania własności intelektualnej Spółki. Osiągnięcie kamienia milowego jest istotnym krokiem w uzyskaniu przez Emitenta niezależności produkcyjnej w zakresie wytwarzania i przygotowania optoelektronicznej (fotonicznej) części biosensorów światłowodowych (mikrosond) oraz stanowić będzie początek przejścia Spółki z poziomu podmiotu badawczo-rozwojowego do podmiotu przystępującego do procesu komercjalizacji swoich rozwiązań technologicznych. W ocenie Zarządu Spółki, stworzenie profesjonalnej linii produkcyjnej wraz z rozbudową zespołu B+R w obszarze fotoniki umożliwi realizację produkcji o skali do 50 tys. sztuk autorskich biosensorów rocznie.



Fot: Pomieszczenia Clean Room w SDS Optic S.A. ©SDS Optic

Rozwój technologii Spółki w kierunku mikrosondy farmaceutycznej

Spółka planuje rozwijać własną platformę technologiczną inPROBE[®] w kierunku mikrosondy światłowodowej monitorującej skuteczność transportu leków celowanych, np. leków stosowanych w leczeniu nowotworów piersi HER2-dodatnich (m.in. lek Trastuzumab/Herceptyna), dalej tzw. „mikrosonda farmaceutyczna”. Takie rozwiązanie stanowi przełom w monitorowaniu skuteczności docierania leku do miejsca docelowego. Niewielka inwazyjność metody oraz pomiar w czasie rzeczywistym zaoferuje szerokie możliwości monitorowania leczenia, w tym w zakresie nowowprowadzanych nowoczesnych terapii spersonalizowanych.

W związku z wymaganą bardzo wąską specjalizacją naukową i technologiczną Spółka podjęła decyzję, że prace w zakresie mikrosondy farmaceutycznej, obok innych zastosowań, zostaną rozpoczęte po utworzeniu oddziału B+R w Stanach Zjednoczonych („USA”), gdzie Spółka planuje rozwijać działalność badawczo-rozwojową w dedykowanym laboratorium bio-chemicznym. Potencjalnym odbiorcą tych aplikacji będą firmy farmaceutyczne specjalizujące się w terapiach celowanych, komórkowych czy genowych, z których znaczna większość znajduje się w USA.

W związku z wydłużonym okresem rejestracji spółki zależnej w USA oraz wyborem lokalizacji laboratorium badawczego obecnie Zarząd szacuje, że rozpoczęcie prac w tym zakresie rozpocznie się w IV kwartale 2023 r.

Pozyskanie partnera dla komercjalizacji rozwijanej technologii

Spółka zamierza zbudować zespół partneringu korporacyjnego, którego strategicznym zadaniem będzie doprowadzenie do podpisania umowy partneringowej z jednym z koncernów medycznych (z obszaru urzędzeń medycznych lub farmacji).

Dla realizacji powyższego celu w dniu 3 stycznia 2023 r. zawarł umowę z Clairfield Partners LLC z siedzibą w Nowym Jorku, Stany Zjednoczone („Clairfield”), której przedmiotem jest doradztwo w procesie pozyskania partnera strategicznego zainteresowanego komercjalizacją platformy technologicznej inPROBE[®], z opcją jej skalowania na inne zastosowania, licencjonowania lub nabycia wybranych aplikacji zastosowania technologii (raport bieżący [ESPI 1/2023](#) z dnia 3 stycznia 2023 r.) Zgodnie z przyjętym harmonogramem w lutym 2023 r. rozpoczęto prace w podziale na 3 etapy: (i) opracowanie szczegółowej strategii oraz planu działań, (ii) przygotowanie materiałów prezentacyjnych, listy potencjalnych partnerów oraz ścieżki ich pozyskania, (iii) prezentacja projektu wśród potencjalnych partnerów komercjalizacyjnych i proces transakcyjny.

Clairfield International to międzynarodowa firma świadcząca usługi corporate finance, głównie w zakresie fuzji i przejęć, dla międzynarodowych korporacji oraz inwestorów finansowych. Doradca koncentruje się na segmencie rynku średnich spółek tzw. mid-market, realizując transakcje o wartości do 500 milionów EUR (enterprise value). Firma znalazła się w pierwszej dwudziestce doradców finansowych na świecie oraz na 7 miejscu w zakresie transakcji z sektora healthcare

Skonsolidowany raport kwartalny SDS Optic S.A.
za okres od 1 kwietnia 2023 r. do 30 czerwca 2023 r.

wg. Listy Global Mid-Market M&A Review opracowywanej przez Refinitiv. Clairfield zatrudnia ok. 300 specjalistów w 25 krajach, a w ciągu ostatnich 5 lat brał udział w ponad 700 transakcjach na łączną kwotę 25 mld EUR. W listopadzie 2022 r. Clairfield podpisał strategiczną umowę partnerską z Yamada Consulting Group, jedną z największych i najbardziej znanych firm doradztwa transakcyjnego w Japonii i całej południowo-wschodniej Azji. W ramach transakcji w sektorze healthcare, Clairfield rozwija swoje kompetencje wokół biotechnologii, farmacji, urzędów medycznych i zaopatrzenia, szpitali i klinik oraz usług i sprzętu laboratoryjnego. W ramach projektów biotechnologicznych i urzędów medycznych Clairfield posiada szczególne doświadczenie w sektorze diagnostyki i terapii molekularnej.

Na przełomie marca i kwietnia 2023r. odbyły się pierwsze spotkania i warsztaty z Clairfield w siedzibie Spółki, a na początku maja w biurach Clairfield w Nowym Jorku (USA), podczas których omówiono szczegółowe plany działań, kolejne kroki, dokonano analizy pierwszych dostępnych danych rynkowych oraz potencjalnych partnerów korporacyjnych jak również rozpoczęto odpowiednie przygotowanie wszystkich niezbędnych w tego typu procesach dokumentów w dedykowanej i zabezpieczonej przestrzeni dyskowej.



Fot. Spotkanie zespołu Clairfield International i SDS Optic w siedzibie Spółki oraz w biurze Clairfield w Nowym Jorku (USA)

Spółka aktywnie bierze również udział w kluczowych globalnych wydarzeniach partneringowych, podczas których nawiązywane są kolejne relacje korporacyjne z globalnymi firmami z obszarów diagnostyki, urzędów medycznych oraz farmacji. Najważniejsze z nich to m.in. Advamed MedTech Conference w Bostonie, LSX World Congress w Londynie, BIO International Convention w USA, JP Morgan Healthcare Conference oraz konferencje największych globalnych organizacji onkologicznych (m.in. EORTC, AACR, ASCO, ESMO, SITC, San Antonio Breast Cancer Symposium).

Skonsolidowany raport kwartalny SDS Optic S.A.
za okres od 1 kwietnia 2023 r. do 30 czerwca 2023 r.

SME Instrument Horizon2020


W ramach programu SME Instrument Horizon2020, finansowanego przez Komisję Europejską, Spółka zakończyła z dniem 31 grudnia 2022 r. realizację projektu SDS-OmiProbe, w ramach którego realizowano prace nad dopracowaniem i przeskalowaniem technologii mikrosondy, badania kliniczne oraz prace w obszarach komercjalizacji i komunikacji. Kwota całego dofinansowania realizowanych prac wyniosła €3.985.000. W I kwartale 2023 r. dokonano końcowego rozliczenia projektu, w lutym 2023 r. zakończono badanie biegłego rewidenta, certyfikowanego przez Komisję Europejską, który wydał tzw. certyfikat zgodności i zatwierdził wszystkie wydatki w okresie trwania całego projektu (grudzień 2017 r. – grudzień 2022 r.). W wyniku ww. rozliczeń oraz w ramach złożonych raportów końcowych Komisja Europejska wypłaciła z początkiem kwietnia 2023 r. na konto Spółki końcową i pełną refundację w kwocie €597.750,00 (ok. 2,8 mln PLN) o czym Spółka informowała w raporcie bieżącym [ESPI nr 13 z dnia 31 marca 2023 r.](#)

W związku z zakończeniem realizacji projektu Horizon2020 oraz pełnym jego rozliczeniem z Komisją Europejską Spółka niniejszym zakończy dalsze informowanie nt. niniejszego działania w formule raportów okresowych.

Rozwój platformy inPROBE[®] w obszarze chorób zakaźnych

Technologia inPROBE[®] w obszarze chorób zakaźnych rozwijana jest przez spółkę celową FiBioMed, która w styczniu 2021 roku rozpoczęła prace B+R, zmierzające do opracowania i przetestowania innowacyjnej technologii wytwarzania komponentów oraz budowy prototypu urządzenia do szybkiej diagnostyki zakażeń wirusowych, w tym SARS-CoV-2, możliwej do wdrożenia w obszarze diagnostyki oraz w obszarach terapeutycznych. Projekt FiBioMed otrzymał ok. 10 mln PLN dofinansowania z NCBR.

Opracowywane urządzenie wykorzystuje bazę technologiczną inPROBE[®], którą znacząco zmodyfikowano na potrzeby wykrywania zakażeń wirusowych, w tym SARS-CoV-2, obejmująca dodatkowe elementy przygotowania pobranego od pacjenta materiału do badania. Dodatkowo, nowe urządzenie umożliwi jednoczesną analizę 96 próbek (panel mikrosond światłowodowych), dzięki czemu zostanie stworzone mobilne, wysokoprzepustowe urządzenie diagnostyczne, dające możliwość bezpiecznego badania próbek w czasie rzeczywistym i w dużych skupiskach ludzkich, m.in. w dużych miastach, biurach, zakładach pracy czy szkołach. Urządzenie



Fot. Prototypowy panel diagnostyczny urządzenia FIBIOMED

będzie mogło być również zaadoptowane do analizy innych patogenów oraz markerów diagnostycznych. Projekt ten jest realizowany w konsorcjum z ośrodkiem Sieć Badawcza Łukasiewicz PORT Polski Ośrodek Rozwoju Technologii we Wrocławiu.

W II kwartale 2023 r. FiBioMed kontynuował prace w zakresie funkcjonalizacji czujnika, umożliwiającej specyficzne oddziaływanie z białkiem na powierzchni wirusa lub z przeciwciałami skierowanymi na SARS-CoV-2, gdzie wytypowano optymalny sposób czyszczenia i aktywacji powierzchni czujnika oraz potwierdzono funkcjonalność czujników z możliwością detekcji antygenów wirusowych w różnych stężeniach. FiBioMed kontynuuje również prace nad końcowym prototypem urządzenia diagnostycznego w obszarze chorób zakaźnych, w tym w obszarze bioinżynieryjnym i optoelektronicznym.

W związku z realizacją dotychczasowych kamieni milowych FiBioMed sfinalizowała ok. 75% prac w ramach projektu dotacyjnego, którego zakończenie planowane jest do dnia 31 grudnia 2023 r.

Realizacja wszystkich kamieni milowych jest krytycznym elementem opracowywanej przez FiBioMed technologii i pozwoli na kontynuowanie prac badawczo-rozwojowych oraz przybliżenie do stworzenia komercyjnie dostępnego innowacyjnego urządzenia diagnostycznego w obszarze chorób zakaźnych, co w opinii Zarządu Emitenta może nastąpić nie wcześniej niż po upływie jednego roku od zakończenia projektu dotacyjnego współfinansowanego przez NCBR, na co wpływ mają procesy regulacyjne i certyfikacyjne.

Stan realizacji pozostałych kluczowych kamieni milowych ważnych w procesie rozwoju Grupy Kapitałowej:

Badania kliniczne mikrosondy inPROBE[®] w aplikacji diagnostyki markera HER2+ w Raku Piersi

W dniu 21 kwietnia 2023 r. Spółka poinformowała w raporcie bieżącym [ESPI nr 14/2013](#) o otrzymaniu raportu podsumowującego zakończenie pierwszego etapu („Etap 1”) badania klinicznego diagnostycznej mikrosondy optycznej inPROBE[®] w HER2-dodatnich oraz HER2-ujemnych nowotworach piersi.

Najważniejsze wnioski w ocenie zarządu Spółki z otrzymanego raportu są następujące:

- Zbadano łącznie 22 pacjentki nowotworowe, w tym 7 pacjentek HER2-dodatnich oraz 15 pacjentek HER2-ujemnych;
- W wyniku przeprowadzonych kontroli monitorujących 1 pacjentka nie zostanie włączona do statystyki Etapu 1 badania klinicznego;
- Etap 1 został w całości przeprowadzony w jednym ośrodku klinicznym;

Skonsolidowany raport kwartalny SDS Optic S.A.
za okres od 1 kwietnia 2023 r. do 30 czerwca 2023 r.

- Nie zaobserwowano i nie wyraportowano żadnych zdarzeń niepożądanych związanych z mikrosondą optyczną inPROBE[®] oraz z procesem prowadzonego badania klinicznego;



Fot: Szkolenie personelu medycznego ©SDS Optic S.A.

- W jednym przypadku (ujętym w statystyce Etapu 1) zaobserwowane wysunięcie się mikrosondy inPROBE[®] z ciała pacjentki, co spowodowane było bardzo płytkim posadowieniem podskórnie guza nowotworowego. To zdarzenie nie wpłynęło na ocenę bezpieczeństwa

badania a jedynie dało wskazówkę dodania do instrukcji użytkownika (procesu badania) zapisu dotyczącego sytuacji, w której umiejscowienie guza nowotworowego jest bardzo płytkie;

- Przeprowadzono łącznie 5 wizyt monitorujących ośrodek kliniczny oraz 7 szkoleń, w których udział wzięło łącznie 7 przedstawicieli personelu medycznego.

Otrzymanie raportu z Etapu 1 umożliwi rozpoczęcie przygotowań do drugiego etapu badania klinicznego („Etap 2”), który został podzielony roboczo na 3 fazy:

- Faza administracyjna, w ramach której m.in. przygotowany zostanie specjalny algorytm przeznaczony do analizy i oceny danych jakie będą pozyskiwane w Etapie 2 badania klinicznego. W tej fazie podpisane zostaną również umowy z 5 ośrodkami klinicznymi dot. przeprowadzenia badania na 192 pacjentkach w warunkach ambulatoryjnych oraz zgłoszone zostaną do Urzędu Rejestracji Produktów Leczniczych, Wyrobów Medycznych i Produktów Biobójczych („URPL”) propozycje usprawnień technicznych do wdrożenia w Etapie 2 trwającego badania klinicznego. W ocenie zarządu Spółki faza administracyjna prac potrwa ok. 4 miesiące;

- Faza produkcyjna, w ramach której wytworzone zostaną we własnym zakresie diagnostyczne mikrosondy optyczne inPROBE[®]. Do tego celu zostanie wykorzystana infrastruktura produkcyjna clean room należąca do Spółki. W ocenie zarządu Spółki faza produkcyjna potrwa ok. 4 tygodni i będzie się odbywała równolegle pod koniec prac zaplanowanych w ramach ww. fazy administracyjnej;

- Faza kliniczna, w ramach której zostaną przebadane 192 pacjentki w warunkach ambulatoryjnych w 5 wyselekcjonowanych ośrodkach klinicznych. Czas trwania fazy klinicznej został przewidziany na okres 6-8 miesięcy.

Celem Etapu 2 prowadzonego badania klinicznego będzie potwierdzenie skuteczności i bezpieczeństwa oraz walidacja technologii inPROBE[®] w nowotworach piersi HER2-dodatnich. Po zakończeniu prac w ramach ww. faz Etapu 2 badania

klinicznego nastąpi faza zamykająca całość badania klinicznego i opracowanie raportu końcowego z całości badania klinicznego.

W ramach prowadzonych badań klinicznych Spółka zamierza jako pierwsza na świecie dokonać detekcji i pomiaru stężenia biomarkera nowotworowego HER2 w okolicy guza nowotworowego bez jednoczesnej akwizycji chorej tkanki z guza (biopsji).

Pozyskana wiedza będzie miała znaczenie w dalszym rozwoju technologii inPROBE[®] oraz umożliwi dokładne kalibrowanie technologii do tradycyjnych metod diagnostyki histopatologicznej (metody IHC lub FISH).

Certyfikacja wyrobu medycznego

Na przełomie lat 2021 i 2022 Spółka rozpoczęła aktywne prace zmierzające do certyfikacji wyrobu medycznego zgodnie z wytycznymi rozporządzenia w sprawie wyrobów medycznych nr UE 2017/745 (tzw. EU-MDR).

Biorąc pod uwagę złożone wymagania regulacyjne w tym zakresie Spółka podzieliła proces certyfikacji na kluczowe etapy składające się z:

- opracowania i wdrożenia instrukcji oraz procedur wewnętrznych, zgodnych z wymogami normy medycznej PN-EN ISO 13485;
- przeprowadzenia niezbędnych audytów systemu zarządzania jakością dla wyrobu medycznego w Spółce oraz w wyznaczonych podmiotach zewnętrznych, dostarczających kluczowe elementy wyrobu medycznego;
- certyfikacji systemu zarządzania jakością potwierdzająca spełnienie najwyższych standardów międzynarodowej normy PN-EN ISO 13485;
- certyfikacji wyrobu medycznego zgodnie z wytycznymi rozporządzenia w sprawie wyrobów medycznych nr UE 2017/745 (tzw. EU-MDR).

Zgodnie z raportem bieżącym [ESPI 17/2023](#) z dnia 22 maja 2023 r. Spółka otrzymała z Jednostki Notyfikowanej TÜV NORD Polska potwierdzenie uzyskania certyfikacji systemu zarządzania jakością dla wyrobów medycznych zgodnego z normą PN EN ISO 13485:2016 („SZJ”), w zakresie „Projektowanie i produkcja sterylnej sondy do diagnostyki nowotworów piersi wraz z wyposażeniem oraz analizatora i oprogramowania”, co stanowi potwierdzenie realizacji założonego kamienia milowego. Okres ważności certyfikatu wynosi 3 lata, w którym to okresie co roku przeprowadzany będzie regularny audyt nadzoru.

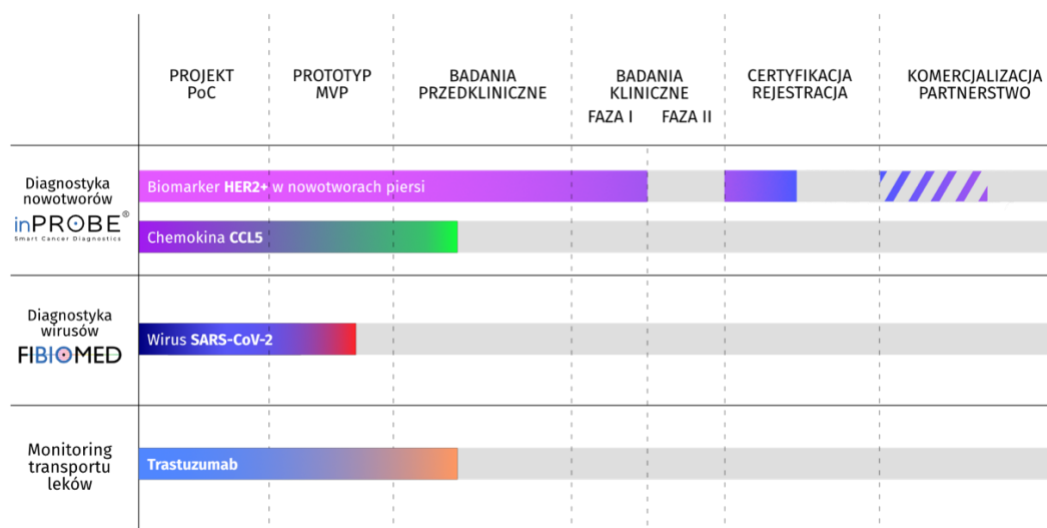
Otrzymanie certyfikatu poprzedzono dwuetapowym audytem certyfikacyjnym SZJ dla wyrobów medycznych. Dokonano przeglądu i pozytywnej oceny kluczowych elementów SZJ Emitenta, sprawdzono skuteczność wprowadzonego SZJ i jego dokumentacji, zidentyfikowano i zweryfikowano elementy konieczne do modyfikacji, dokonano także pozytywnej oceny procesów zarządzania oraz projektowania, produkcji i kontroli jakości związane z wyrobem medycznym inPROBE[®].

Skonsolidowany raport kwartalny SDS Optic S.A.
 za okres od 1 kwietnia 2023 r. do 30 czerwca 2023 r.

Zatwierdzono metody spełnienia wymagań środowiskowych dla wytwarzanego wyrobu medycznego oraz zwalidowano procesy zarządzania personelem oraz relacjami z przyszłymi klientami i dostawcami materiałów. Wydany certyfikat oraz zakładane pozytywne zakończenie prowadzonych obecnie badań klinicznych umożliwią uzyskanie końcowej i pełnej certyfikacji urządzenia wynikającej z rozporządzenia w sprawie wyrobów medycznych nr UE 2017/745 (tzw. EU-MDR), następnie znaku CE oraz międzynarodową komercjalizację pierwszego zastosowania technologii inPROBE[®] w obszarze HER2-dodatnich nowotworów piersi.

Certyfikacja na zgodność z normą PN-EN ISO 13485 to kluczowy etap, którego realizacja jest niezbędna do uzyskania certyfikacji wyrobu medycznego zgodnie z wytycznymi rozporządzenia w sprawie wyrobów medycznych nr UE 2017/745 (EU-MDR), co z kolei pozwoli na międzynarodową komercjalizację pierwszego zastosowania technologii inPROBE[®] w obszarze HER2-dodatnich nowotworów piersi.

Rozwój platformy technologicznej inPROBE[®] w nowych zastosowaniach



Fot: Pipeline rozwoju projektów technologicznych ©SDS Optic S.A.

Spółka rozpoczęła przygotowania do rozwoju platformy technologicznej inPROBE[®] w kierunku diagnostyki markera HER2 w innych chorobach nowotworowych, m.in. raka żołądka. Przeprowadzono analizy światowej geografii zachorowań, gdzie technologia Spółki może znaleźć najlepszy odbiór. Zatrudniono eksperta z rynku niemieckiego do nawiązania kontaktów ze środowiskiem lekarskim, współpracującym z producentami aparatury diagnostycznej, w której technologia biosensorów rozwijana przez Spółkę potencjalnie może znaleźć zastosowanie jako uzupełnienie dotychczasowych technik diagnostycznych.

Skonsolidowany raport kwartalny SDS Optic S.A.
za okres od 1 kwietnia 2023 r. do 30 czerwca 2023 r.

Centrum B+R w USA

W celu zwiększenia rozpoznawalności technologii inPROBE[®], jej możliwości rozwoju oraz w celu rozpoczęcia prac nad najbardziej zaawansowanymi naukowo aplikacjami platformy rozwijanej przez Emitenta planowane jest uruchomienie centrum B+R w USA, którego celem obok rozwoju technologii w wybranych obszarach będzie również nawiązywanie relacji korporacyjnych z zakresu przyszłej komercjalizacji.

Na dzień publikacji niniejszego raportu okresowego zakończono procesy rejestracyjne spółki zależnej, w tym uzyskano niezbędne do prowadzenia działalności na terenie Stanów Zjednoczonych zgody i dokumenty, w tym zezwalające na prowadzenie rachunków bankowych oraz zatrudnianie pracowników. Wyselekcjonowano również tzw. krótką listę dwóch lokalizacji dla nowego Centrum R&D w USA. Obecnie trwa proces aplikacji do danych lokalizacji (Spółka musi zostać zaakceptowana przez zarządzających lokalizacjami) oraz negocjacji końcowych warunków najmu.

Rozpoczęto również procesy rekrutacyjne kadry R&D, które odbywają się przy wsparciu lokalnej firmy rekrutacyjnej.



SDS Optic USA będzie finansowane ze środków własnych Emitenta, ale planowane jest również, z uwzględnieniem potrzeb i możliwości, pozyskiwanie kapitału dotacyjnego i inwestycyjnego od amerykańskich instytucji finansowych i funduszy inwestycyjnych.

Skonsolidowany raport kwartalny SDS Optic S.A.
za okres od 1 kwietnia 2023 r. do 30 czerwca 2023 r.

Program Motywacyjny ESOP

W Spółce funkcjonuje Program Motywacyjny ESOP („ESOP”) zatwierdzony na podstawie uchwały nr 5 Nadzwyczajnego Walnego Zgromadzenia Spółki z 25 maja 2021 r. w sprawie organizacji i realizacji programu motywacyjnego o treści przyjętej przez uchwałę nr 3/2021 Nadzwyczajnego Walnego Zgromadzenia z dnia 22 września 2021 r. oraz na podstawie regulaminu Programu Motywacyjnego Spółki ESOP na lata 2021-2023 przyjętego w ostatecznej treści w formie uchwały nr 2/2023 Rady Nadzorczej Spółki z dnia 3 lutego 2022 r.

ESOP oparty jest o warranty subskrypcyjne Serii A, które zostały zarejestrowane we właściwym KRS jako kapitał warunkowy, z terminem granicznym objęcia akcji Serii E o wartości nominalnej 1,00 PLN każda do 31 grudnia 2024 r.

Celem ESOP-u jest włączenie kluczowych pracowników do grona akcjonariuszy firmy oraz ich motywacja dla realizacji strategii rozwoju Spółki. Zgodnie z założeniami programu, kluczowi pracownicy Spółki, w tym członkowie organów korporacyjnych Spółki, zaproszeni do uczestnictwa w programie, wskutek realizacji określonych zadań będą uprawnieni do objęcia do 350.000 akcji zwykłych na okaziciela serii E Spółki o wartości nominalnej i cenie emisyjnej 1,00 zł każda.

W dniu 19 kwietnia 2023 r. Zarząd powziął informację o zapisaniu w dniu 18 kwietnia 2023 roku akcji serii E na rachunkach papierów wartościowych akcjonariuszy, w wyniku czego nastąpiła zmiana wysokości kapitału zakładowego Spółki, o czym poinformowano w raporcie [EBI nr 13/2023](#). Z chwilą zapisania akcji serii E na rachunkach papierów wartościowych kapitał zakładowy Spółki został podwyższony o kwotę 54.600,00 zł, tj. z kwoty 5.776.250,00 zł do kwoty 5.830.850,00 zł i na dzień publikacji niniejszego raportu bieżącego dzieli się na 5.830.850 akcji.

W dniu 28 kwietnia 2023 r. Spółka poinformowała raportem bieżącym [ESPI nr 15/2023](#) o podjęciu przez Radę Nadzorczą i Zarząd Spółki uchwał w sprawie przydzielenia drugiej transzy warrantów subskrypcyjnych serii A łącznie 18 osobom, w tym Prezesowi Zarządu, uprawnionym w ramach w związku z kontynuowaniem realizacji



Fot: Zespół Biologiczny w Pracowni Biologii Molekularnej © SDS Optic

Programu Motywacyjnego na lata 2021-2023. Osobom uprawnionym, które złożyły stosowne zapisy, przydzielono nieodpłatnie łącznie 46.700 sztuk warrantów subskrypcyjnych serii A, z których każdy uprawnia do objęcia 1 akcji serii E Spółki po cenie emisyjnej równej wartości nominalnej akcji Emitenta, tj. 1,00 zł za akcję.


Skonsolidowany raport kwartalny SDS Optic S.A.
za okres od 1 kwietnia 2023 r. do 30 czerwca 2023 r.

Przedmiotowe warranty zostały zarejestrowane w Krajowym Depozycie Papierów Wartościowych S.A. w dniu 30 maja 2023 roku (raport bieżący EBI nr 16/2023 z dnia 25 maja 2023 r.). W dniu 15 czerwca 2023 r. osoby uprawnione dokonały realizacji praw wynikających z warrantów subskrypcyjnych serii A uprawniających do objęcia akcji serii E. Na mocy złożonych oświadczeń osoby objęte programem motywacyjnym objęły łącznie 46.700 akcji serii E, o czym Spółka poinformowała w raporcie bieżącym EBI nr 20/2023 z dnia 15 czerwca 2023 r. W dniu 5 lipca 2023 roku Zarząd Spółki powziął informację o zapisaniu w tym samym dniu akcji serii E na rachunkach papierów wartościowych akcjonariuszy, w wyniku czego nastąpiła zmiana wysokości kapitału zakładowego Spółki. Z chwilą zapisania akcji serii E na rachunkach papierów wartościowych kapitał zakładowy Spółki został podwyższony o kwotę 46.700,00 zł, tj. z kwoty 5.830.850,00 zł do kwoty 5.877.550,00 zł. Szczegółowe podsumowanie subskrypcji akcji zwykłych na okaziciela serii E znajduje się w raporcie bieżącym [EBI nr 22/2023](#) z dnia 30 czerwca 2023 r.

Projekt Medical Forge Biosaxony i rozwój współpracy z rynkiem niemieckim

27 marca 2023 r. w raporcie bieżącym [ESPI nr 12/2023](#) Spółka ogłosiła podpisanie umowy na udział w programie akceleracyjnym Medical Forge Leipzig 2023. W ramach programu Spółka przy wkładzie własnym w wysokości 21 000 EUR otrzyma dostęp do usług sieci partnerskiej Biosaxony o wartości 189 000 EUR, oraz dodatkowe dofinansowanie w wysokości 25 000 EUR. Łączna kwota wsparcia zgodnie z podpisaną umową wynosi 214 000 EUR.

W ramach 12 miesięcznego wsparcia Emitent realizuje działania zmierzające wprowadzania technologii inPROBE[®] na rynek Republiki Federalnej Niemiec, w tym opracowanie dokumentacji technicznej, prawnej oraz komercjalizacyjnej wyrobu medycznego, a także promocję Spółki. Biosaxony zapewnia także możliwość korzystania z infrastruktury laboratoryjnej i biurowej w Lipsku, a także doradztwo osobiste, mentoring, dostęp do zaawansowanych szkoleń oraz wiele innych komplementarnych usług. W ramach zaplanowanych działań znalazło się także



Fot: Mateusz Sagan (COO SDS Optic S.A.) i André Hofmann (Prezes biosaxony)

nawiązanie kontaktu z siecią niemieckich klinik w celu otrzymania informacji zwrotnych w zakresie rozwoju i komercjalizacji technologii inPROBE[®], dopasowanej do potrzeb rynków Europy Zachodniej.

Najważniejszym wydarzeniem, do którego Spółka przygotowywała się na początku II kwartału był udział w targach BIO International Convention 2023 w

Skonsolidowany raport kwartalny SDS Optic S.A.
za okres od 1 kwietnia 2023 r. do 30 czerwca 2023 r.

Bostonie (USA). Ze względu na udział w programie Medical Forge, Emitent był również dodatkowo reprezentowany w niemieckim pawilonie na stoisku biosaxony. W trakcie wydarzenia, poza promocją technologii, zespół miał okazję na żywo przeprowadzić spotkanie robocze związane z planem działań na najbliższe miesiące.

W trakcie II kwartału 2023 r. Spółka przeprowadziła serię regularnych spotkań z zespołem biosaxony. Pracownicy Spółki mieli okazję wziąć udział w wielu specjalistycznych szkoleniach, między innymi *Training as responsible person according to Article 15 MDR; Term sheet negotiations; Reimbursement in Germany; How do innovations get into healthcare.*

Aktualnie prowadzimy pogłębioną aktualizację badań rynku niemieckiego oraz Unii Europejskiej w zakresie diagnostyki nowotworów piersi oraz przygotowujemy materiały edukacyjne i promocyjne inPROBE[®] w języku niemieckim i angielskim. W najbliższym czasie planujemy pierwsze spotkania robocze z lekarzami z niemieckich szpitali i klinik. Równolegle przygotowujemy się także wspólnie do targów MEDICA 2023 w Dusseldroffie.

Projekt MedPhab przy współpracy z Philips i CSEM

W dniu 26 czerwca 2023 r. Zarząd Spółki podjął decyzję ([raport ESPI 20/2023](#)) o rozpoczęciu z dniem 1 lipca 2023 r. realizacji nowego kamienia milowego, przy współpracy z koncernem Philips (dywizja Philips Engineering Solutions) z siedzibą w Eindhoven, Holandia („Philips”) oraz instytutem badawczo-rozwojowym CSEM z siedzibą w Neuchâtel, Szwajcaria („CSEM”), zmierzającego do stworzenia komercyjnego prototypu urządzenia detekcyjnego (analizatora) inPROBE[®] oraz rozpoczęcia średnioskalowej produkcji kontraktowej analizatora planowanej do realizacji przy współpracy z firmą Philips.

Jednocześnie Zarząd poinformował o otrzymaniu zawiadomienia o przyznaniu dofinansowania zaplanowanych wspólnie z Philips oraz CSEM prac kwotą do €244.090,00 (ok. 1,1 mln zł) w ramach projektu MedPhab, współfinansowanego przez Komisję Europejską, co stanowi do 72% wartości projektu oszacowanego na łączną kwotę do €339.121,00 (ok. 1,5 mln zł). Pozostałe koszty związane z realizacją projektu zostaną sfinansowane ze środków własnych Emitenta. Spółka pełni rolę lidera projektu i koordynatora wszystkich założonych prac inżynierijno-programistyczno-produkcyjnych. Projekt MedPhab będzie pokrywał w ustalonych proporcjach koszty ponoszone i relizowane w ramach projektu przez Philips i CSEM.



W ramach założonych prac przeskalowany zostanie, z poziomu prototypu klinicznego do poziomu prototypu komercyjnego i industrialnego, obecnie posiadany przez Spółkę analizator (urządzenie detekcyjne) służący do analizy i pomiarów badań przy użyciu jednorazowych mikrosond inPROBE[®]. W ramach zaplanowanych 4 etapów prac, trwających od lipca 2023 r. do lipca 2024 r.: (1) przeskalowany zostanie projekt optoelektronicznych i elektronicznych elementów analizatora, (2) przeskalowany zostanie system operacyjny sterujący analizatorem wraz z zaaplikowaniem posiadanych przez Spółkę algorytmów i interfejsu użytkownika, (3) zaprojektowana zostanie komercyjna obudowa analizatora, oraz (4) zostanie wyprodukowany przez firmę Philips komercyjny prototyp analizatora z pełnym przetestowaniem jego funkcjonalności użytkowych i systemowych.

W ramach wszystkich zaplanowanych prac powstanie kompletna dokumentacja projektowa, inżynierska, systemowa oraz regulacyjna, która spełniać będzie normy systemu zarządzania jakością dla wyrobów medycznych zgodnych z normą PN EN ISO 13485:2016, wdrożonego w Spółce i certyfikowanego przez jednostkę notyfikowaną TÜV NORD Polska, oraz normy regulacji europejskich, tzw. EU-MDR. Po zakończeniu realizacji założonych prac Spółka stanie się właścicielem całej ww. dokumentacji, z prawem do jej rozwoju, produkcji w dowolnie wybranym miejscu, używaniu, kopiowaniu jak również z prawem do dalszego licencjonowania i sprzedaży.

Finansowanie ww. prac odbywać się będzie na podstawie trójstronnej umowy zawartej pomiędzy Spółką oraz Philips i CSEM, do podpisania której doszło skutecznie w dniu 12 lipca 2023 r. Specyfika projektu MedPhab nie wymaga podpisywania dodatkowej umowy dotacyjnej na realizację grantu z Komisją Europejską ze względu na fakt, iż środki na realizację całego programu zostały już przydzielone i są nadzorowane przez koordynatora projektu MedPhab.

Opracowana dokumentacja oraz zakładane pozytywne zakończenie zaplanowanych w ramach projektu MedPhab prac umożliwią stworzenie gotowego do industrializacji komercyjnego prototypu urządzenia detekcyjnego (analizatora) stanowiącego istotny element całości tworzonej przez Spółkę platformy technologicznej opartej o przetłomowe biosensory fotoniczne. Jednocześnie współpraca z firmą Philips i możliwość produkowania przez firmę Philips analizatorów w certyfikowanych warunkach o najwyższych parametrach jakościowych stanowić będzie dodatkową wartość w procesie komercjalizacji oraz umożliwi dalszy rozwój technologii inPROBE[®] w kolejnych jej zastosowaniach.

MedPhab to konsorcjum złożone z najlepszych europejskich instytutów naukowych oraz liderów przemysłu medycznego, stworzone i współfinansowane przez Komisję Europejską w celu rozwijania urządzeń opartych o technologie fotoniczne do zastosowania w medycynie. Głównym zakresem działania projektowego jest tworzenie oraz testowanie pilotażowych linii produkcyjnych w 3 aplikacjach zastosowania tworzonych technologii: urządzenia medyczne używane w przestrzeni

Skonsolidowany raport kwartalny SDS Optic S.A.
za okres od 1 kwietnia 2023 r. do 30 czerwca 2023 r.

szpitalnej, urządzenia używane w medycznej opiece domowej oraz sprzęt z zakresu diagnostyki. Wszystkie prace odbywają się w ramach systemów ISO 13485 a tworzone wyroby medyczne mają za cel spełniać normy regulacyjne EU-MDR oraz EU-IVDR.

Philips Engineering Solutions („PES”) to inżynierska dywizja koncernu Philips, której rolą jest wspieranie, rozwijanie oraz wdrażanie innowacji technologicznych do warunków produkcji pół-przemysłowej oraz procesów industrializacji. PES pracuje na rzecz zarówno wewnętrznych projektów firmy Philips jak również dla zewnętrznych klientów tworzących przełomowe zaawansowane technologie medyczne, z głównym naciskiem na projekty oparte o technologie półprzewodnikowe, fotoniczne oraz mikro-urządzenia medyczne. PES pełni również rolę małoskalowego przemysłowego producenta kontraktowego urządzeń medycznych w oparciu o posiadane przez zleceniodawców dokumentacje techniczne, spełniając wszelkie wymagane normy medyczne oraz udostępniając swoje zasoby na potrzeby audytów oraz kontroli jakości z zakresu wymogów i regulacji EU-MDR oraz EU-IVDR.

Instytut CSEM jest międzynarodowym ośrodkiem publiczno-prywatnym non-profit, zatrudniającym ponad 550 osób, specjalizującym się w opracowywaniu i wspieraniu przełomowych technologii z zakresu precyzyjnych procesów produkcyjnych, digitalizacji, ultra niskoemisyjnej elektroniki, elementów optoelektronicznych, sztucznej inteligencji oraz energii odnawialnej.

W dniach 11-12 lipca 2023 r. rozpoczęliśmy operacyjnie realizację projektu MedPhab, spotykając się z Philips i CSEM w laboratoriach CSEM w Szwajcarii. Podczas roboczych spotkań omówiono cały plan działań oraz założonych prac, które są podzielone na 4 etapy przydzielone poszczególnym partnerom. Spółka zaangażowana jest w prace realizowane w ramach wszystkich etapów.



Skonsolidowany raport kwartalny SDS Optic S.A.
 za okres od 1 kwietnia 2023 r. do 30 czerwca 2023 r.

X. Struktura akcjonariatu Emitenta

Struktura akcjonariatu Spółki na dzień 30 czerwca 2023 r., wg informacji posiadanych przez Spółkę, kształtowała się następująco:

LP	AKCJONARIUSZ	L. AKCJI	% AKCJI	L. GŁOSÓW	% GŁOSÓW
1	SDS Optonic Sp. z o.o.*	2 358 260	40,44%	2 358 260	40,44%
2	Polska Fundacja Przedsiębiorczości	519 240	8,91%	519 240	8,91%
3	INNOventure Alternatywna Spółka Inwestycyjna Sp. z o.o.	483 750	8,30%	483 750	8,30%
4	Marcin Staniszewski	15 000	0,26%	15 000	0,26%
5	dr hab. n. med. inż. Magdalena Staniszevska, prof. KUL*	105 900	1,82%	105 900	1,82%
6	Pozostali akcjonariusze < 5%	2 348 700	40,28%	2 348 700	40,28%
	RAZEM	5 830 850	100,00%	5 830 850	100,00%

Źródło: Emitent

* SDS Optonic sp. z o.o. jest podmiotem zależnym wobec Pana Marcina Staniszewskiego, Prezesa Zarządu Emitenta, który wraz ze swoją małżonką oraz udziałowcami finansowymi SDS Optonic Sp. z o.o. posiadali na dzień 30 czerwca 2023 roku łącznie 2.479.160 akcji Spółki stanowiących 42,52% udziału w kapitale zakładowym Spółki, które uprawniały do wykonywania 2.479.160 głosów na Walnym Zgromadzeniu Emitenta, co stanowiło 42,52% ogólnej liczby głosów w Spółce a z których, zgodnie z treścią umowy udziałowców SDS Optonic Sp. z o.o. zawartej w dniu 18 czerwca 2021 r. i opisanej w raporcie bieżącym ESPI nr 3/2022 z dnia 16 lutego 2022 roku, Panu Marcinowi Staniszewskiemu przysługuje uprawnienie do 1.225.434 akcji Emitenta, natomiast pozostałym udziałowcom SDS Optonic sp. z o.o. przysługuje uprawnienie do 1.147.826 akcji Emitenta.

Struktura akcjonariatu Spółki na dzień publikacji niniejszego raportu, wg informacji posiadanych przez Spółkę, kształtowała się następująco:

LP	AKCJONARIUSZ	L. AKCJI	% AKCJI	L. GŁOSÓW	% GŁOSÓW
1	SDS Optonic Sp. z o.o.*	2.358.260	40,12%	2.358.260	40,12%
2	Polska Fundacja Przedsiębiorczości	519.240	8,83%	519.240	8,83%
3	INNOventure Alternatywna Spółka Inwestycyjna Sp. z o.o.	483.750	8,23%	483.750	8,23%
4	Marcin Staniszewski*	24.500	0,42%	24.500	0,42%
5	dr hab. n. med. inż. Magdalena Staniszevska, prof. KUL*	115.400	1,96%	115.400	1,96%
6	Pozostali akcjonariusze < 5%	2.376.400	40,43%	2.376.400	40,43%
	RAZEM	5.877.550	100%	5.877.550	100%

Źródło: Emitent

* SDS Optonic sp. z o.o. jest podmiotem zależnym wobec Pana Marcina Staniszewskiego, Prezesa Zarządu Emitenta, który wraz ze swoją małżonką oraz udziałowcami finansowymi SDS Optonic Sp. z o.o. posiadają na dzień publikacji niniejszego raportu łącznie 2.498.160 akcji Spółki stanowiących 42,50% udziału w kapitale zakładowym Spółki, które uprawniają do wykonywania

Skonsolidowany raport kwartalny SDS Optic S.A.
za okres od 1 kwietnia 2023 r. do 30 czerwca 2023 r.

2.498.160 głosów na Walnym Zgromadzeniu Emitenta, co stanowi 42,50% ogólnej liczby głosów w Spółce a z których, zgodnie z treścią umowy udziałowców SDS Optonic Sp. z o.o. zawartej w dniu 18 czerwca 2021 r. i opisanej w raporcie bieżącym ESPI nr 3/2022 z dnia 16 lutego 2022 roku, Panu Marcinowi Staniszewskiemu przysługuje uprawnienie łącznie do 1.234.935 akcji Emitenta, natomiast pozostałym udziałowcom SDS Optonic sp. z o.o. przysługuje uprawnienie do 1.147.825 akcji Emitenta.

Zmiany w strukturze akcjonariatu w okresie objętym niniejszym raportem okresowym

W dniu 19 kwietnia 2023 r. Zarząd Spółki ([raport EBI nr 13/2023](#)) powziął informację o zapisaniu w dniu 18 kwietnia 2023 roku Akcji serii E w ilości 54.600 sztuk na rachunkach papierów wartościowych akcjonariuszy, w wyniku czego nastąpiła zmiana wysokości kapitału zakładowego Spółki oraz nastąpiła zamiana w strukturze akcjonariatu Spółki.

W dniu 5 lipca 2023 r. Zarząd Spółki ([raport EBI nr 23/2023](#)) powziął informację o zapisaniu w dniu 5 lipca 2023 roku Akcji serii E w ilości 46.700 sztuk na rachunkach papierów wartościowych akcjonariuszy, w wyniku czego nastąpiła zmiana wysokości kapitału zakładowego Spółki oraz nastąpiła zamiana w strukturze akcjonariatu Spółki.

Informacja o powiązaniach osobowych, majątkowych i organizacyjnych:

a) Pomiędzy Emitentem a osobami wchodzącymi w skład organów zarządzających i nadzorczych Emitenta

Pomiędzy Emitentem a osobami wchodzącymi w skład organów zarządzających i nadzorczych Emitenta istnieją następujące powiązania osobowe, majątkowe i organizacyjne:

- Marcin Staniszewski – Prezes Zarządu Spółki jest jednocześnie udziałowcem i Prezesem Zarządu spółki SDS Optonic Sp. z o.o., która jest znaczącym akcjonariuszem Emitenta i na datę niniejszego Raportu posiada łącznie 2 358 260 akcji Emitenta stanowiących 40,12% udziału w kapitale zakładowym Spółki i tyle samo w głosach na WZA Emitenta;
- Marcin Staniszewski - Prezes Zarządu Spółki jest jednocześnie akcjonariuszem Spółki i na dzień sporządzenia niniejszego raportu posiada łącznie 24 500 akcji Emitenta stanowiących 0,42% udziału w kapitale zakładowym Spółki i tyle samo w głosach na WZA Emitenta.
- Damian Serafin – pełniący funkcję Członka Rady Nadzorczej Spółki od dnia 20 lipca 2022 r. jest jednocześnie akcjonariuszem Spółki i na dzień sporządzenia niniejszego raportu posiada łącznie 20 792 akcji Emitenta stanowiących 0,35% udziału w kapitale zakładowym Spółki i tyle samo w głosach na WZA Emitenta.

b) Pomiędzy Emitentem lub osobami wchodzącymi w skład organów zarządzających i nadzorczych Emitenta, a znaczącymi akcjonariuszami Emitenta

Skonsolidowany raport kwartalny SDS Optic S.A.
za okres od 1 kwietnia 2023 r. do 30 czerwca 2023 r.

Pomiędzy Emitentem lub osobami wchodzącymi w skład organów zarządzających i nadzorczych Emitenta, a znaczącymi akcjonariuszami Emitenta istnieją następujące powiązania osobowe, majątkowe i organizacyjne:

- dr hab. n. med. inż. Magdalena Staniszewska, prof. KUL – posiadająca łącznie 115 400 akcji Emitenta, stanowiących 1,96% udziału w kapitale zakładowym Spółki i tyle samo w głosach na WZA Emitenta, jest jednocześnie żoną Prezesa Zarządu Spółki – p. Marcina Staniszewskiego oraz pozostaje w stosunku umowy zlecenia z Emitentem.

Poza wyżej wskazanymi nie występują inne powiązania osobowe, majątkowe, organizacyjne pomiędzy Emitentem, jego osobami zarządzającymi i znaczącymi akcjonariuszami.

XI. Informacja dotyczące liczby osób zatrudnionych przez Spółkę i Grupę Kapitałową w przeliczeniu na pełne etaty

Stan zatrudnienia na dzień 30.06.2023 r. w Spółce (umowy o pracę, umowy cywilnoprawne, umowy b2b):

- zatrudnienie w osobach:	35
- zatrudnienie w przeliczeniu na pełne etaty:	25,5
- w tym umowy o pracę:	22
- zatrudnienie na umowy o pracę w przeliczeniu na pełne etaty:	13,7

Stan zatrudnienia na dzień 30.06.2023 r. w Grupie Kapitałowej (umowy o pracę, umowy cywilnoprawne, umowy b2b):

- zatrudnienie w osobach:	36
- zatrudnienie w przeliczeniu na pełne etaty:	38,8
- w tym umowy o pracę:	23
- zatrudnienie na umowy o pracę w przeliczeniu na pełne etaty:	21,8



Zespół SDS Optic S.A. Fot: Marcin Wolski Primestories ©SDS Optic S.A.

XII. Oświadczenie Zarządu

Zarząd SDS Optic S.A. z siedzibą w Lublinie oświadcza, że wedle swojej najlepszej wiedzy, kwartalne skonsolidowane sprawozdanie finansowe i możliwe do zaprezentowania dane porównywalne sporządzone zostały zgodnie z przepisami obowiązującymi Emitenta oraz że odzwierciedlają w sposób prawdziwy, rzetelny i jasny sytuację majątkową i finansową Grupy Kapitałowej Emitenta oraz jej wynik finansowy, oraz że sprawozdanie z działalności Grupy Kapitałowej Emitenta zawiera prawdziwy obraz sytuacji Grupy Kapitałowej Emitenta.

Marcin Staniszewski, Prezes Zarządu
Lublin, 14 sierpnia 2023 r.

Zapisz się do naszego newslettera inwestorskiego!



Obserwuj nasze media społecznościowe:

Facebook
L9C6D00K

LinkedIn
FLUK6DUU

Twitter
L1M1C6L



SDS Optic S.A.

Głęboka 39, 20-612 Lublin, Polska

Tel. +48 81 501 94 63, e-mail: ir@sdsoptic.com

NIP PL7123279546, KRS 0000786821, REGON 061574802