



Sprawozdanie Zarządu z działalności  
Grupy Kapitałowej Sescom S.A.  
w okresie: 01.10.2017 - 31.03.2018

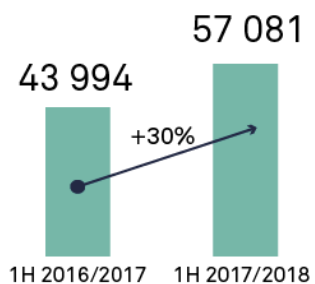
Gdańsk, 25.06.2018 r.

## Liczby Sescom

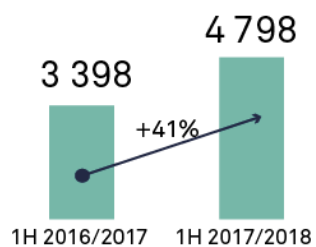


Ponad 35.000  
dotychczas obsłużonych  
obiektów

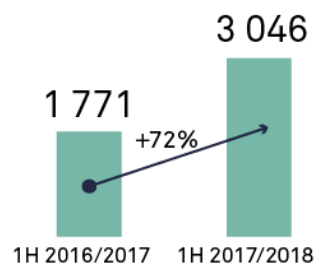
Przychody ze sprzedaży  
(w tys. zł)



Zysk EBITDA  
(w tys. zł)

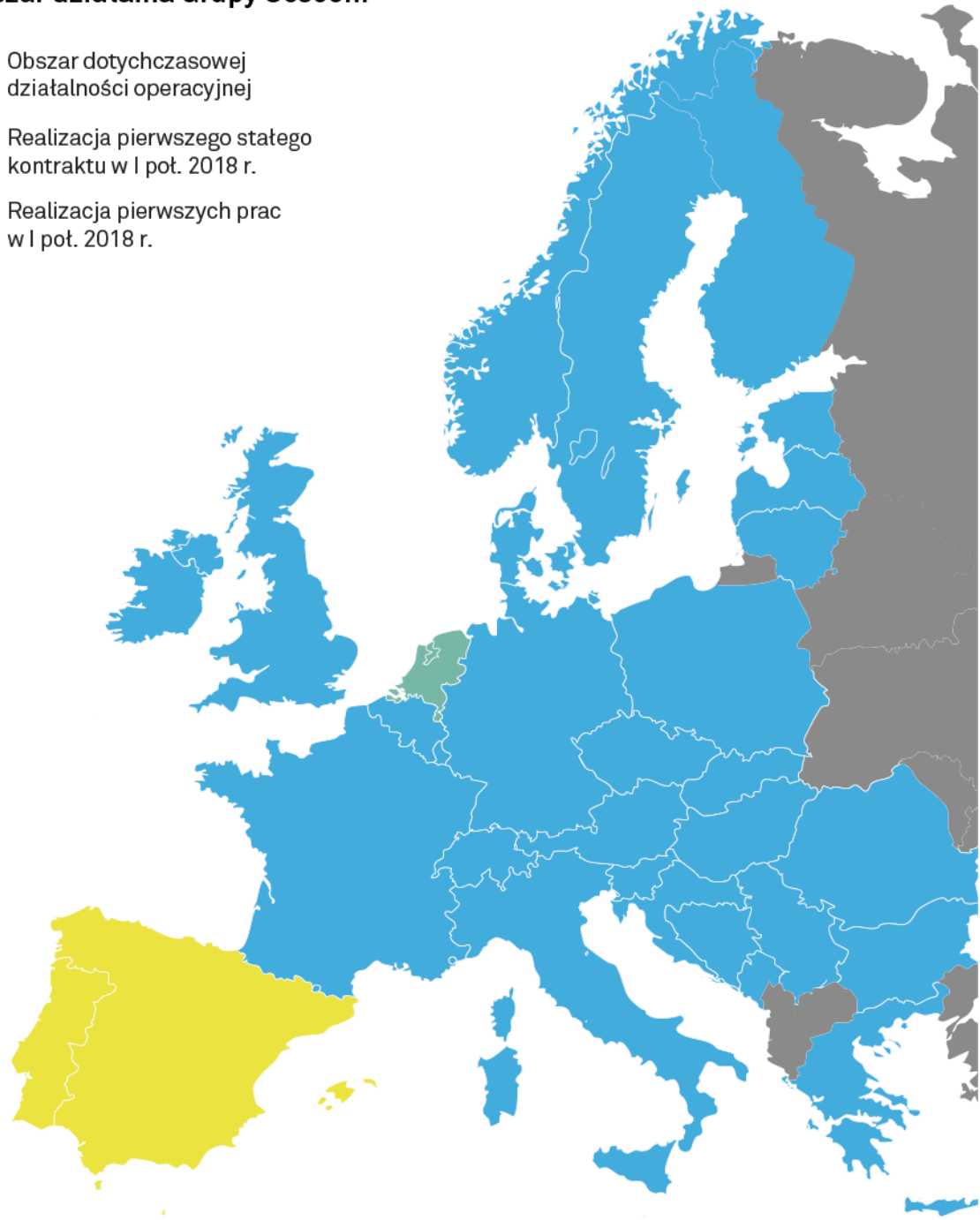


Zysk netto  
(w tys. zł)



## Obszar działania Grupy Sescom

- Obszar dotychczasowej działalności operacyjnej
- Realizacja pierwszego stałego kontraktu w I poł. 2018 r.
- Realizacja pierwszych prac w I poł. 2018 r.



## Spis treści

1.	Komentarz Zarządu do wyników finansowych Grupy Sescom .....	5
2.	Wybrane dane finansowe przeliczone na EUR.....	6
3.	Informacje ogólne .....	8
3.1.	Informacje podstawowe.....	8
3.2.	Zarząd i Rada Nadzorcza.....	8
3.3.	Przedmiot działalności.....	9
3.4.	Obszar działalności .....	12
3.5.	Miejsce Grupy Sescom na rynku usług serwisowych .....	13
3.6.	Struktura organizacyjna.....	13
3.7.	Strategia i plany rozwojowe .....	18
3.8.	Opis zmian organizacji Grupy Sescom .....	19
3.9.	Zatrudnienie w Grupie Sescom S.A. ....	19
3.10.	Akcjonariat.....	19
4.	Grupa Sescom w I połowie roku obrotowego 2017/2018 (okres 01.10.2017 r. – 31.03.2018 r.).	21
4.1.	Opis istotnych dokonań lub niepowodzeń Grupy Kapitałowej Sescom S.A. oraz wykaz najważniejszych zdarzeń dotyczących Grupy Kapitałowej.....	21
4.2.	Czynniki i zdarzenia, w tym o nietypowym charakterze, mające istotny wpływ na skrócone sprawozdanie finansowe.....	22
4.3.	Wyniki finansowe Grupy Sescom .....	22
4.4.	Struktura geograficzna sprzedaży Grupy Sescom S.A. ....	27
4.5.	Stanowisko Zarządu odnośnie do możliwości zrealizowania wcześniej publikowanych prognoz wyników na dany rok .....	27
4.6.	Zestawienie stanu posiadania akcji przez osoby zarządzające i nadzorujące na dzień przekazania raportu .....	27
4.7.	Wskazanie istotnych postępowań toczących się przed sądem, organem właściwym dla postępowania arbitrażowego lub organem administracji publicznej, dotyczących zobowiązań oraz wiarytelności Emitenta lub jednostki zależnej, z wskazaniem przedmiotu postępowania, wartości przedmiotu sporu, daty wszczęcia postępowania, stron wszczętego postępowania oraz stanowiska Emitenta .....	28
4.8.	Informacje o transakcjach z podmiotami powiązаныmi, jeżeli zostały zawarte na warunkach innych niż rynkowe.....	29
4.9.	Kredyty, pożyczki i zobowiązania z tytułu leasingu finansowego .....	29
4.10.	Informacje o udzieleniu przez Emitenta lub jednostkę zależną poręczenia kredytu lub pożyczki lub udzieleniu gwarancji .....	29
5.	Pozostałe informacje dotyczące działalności Sescom S.A oraz Grupy Kapitałowej Sescom S.A. ..	29
5.1.	Istotne wydarzenia, które miały miejsce po dniu bilansowym .....	29

5.2.	Osiągnięcia w dziedzinie badań i rozwoju .....	30
6.	Grupa Sescom w obliczu drugiej połowy roku obrotowego 2017/2018.....	31
6.1.	Czynniki, które będą miały wpływ na osiągnięte przez Grupę wyniki w perspektywie co najmniej kolejnego półrocza .....	31
6.2.	Opis podstawowych zagrożeń i ryzyka związanych z działalnością Grupy w pozostałych miesiącach roku obrotowego .....	32
7.	Oświadczenia Zarządu .....	32

## 1. Komentarz Zarządu do wyników finansowych Grupy Sescom

Szanowni Państwo,

W imieniu Grupy Kapitałowej Sescom S.A. przekazuję w Państwa ręce skrócone półroczne skonsolidowane i jednostkowe sprawozdanie finansowe przedstawiające wyniki wypracowane przez Sescom S.A. oraz pozostałe jednostki należące do Grupy Kapitałowej w okresie 01.10.2017 r. – 31.03.2018 r. Wraz ze sprawozdaniami finansowymi, przedstawiam Państwu niniejsze sprawozdanie z działalności, opisujące dokonania oraz sytuację operacyjną Grupy w pierwszym półroczu roku obrotowego 2017/2018. Warto podkreślić, że jest to nasz pierwszy raport okresowy prezentowany na rynku regulowanym.

Z nieukrywaną satysfakcją stwierdzam, że Grupa Kapitałowa Sescom ma za sobą bardzo dobre półrocze. Rozwój organiczny oraz ekspansja na kolejne kraje Europy Zachodniej zaowocowały istotną poprawą wyników w stosunku do analogicznego okresu roku poprzedniego. Nasze skonsolidowane przychody ze sprzedaży wyniosły w okresie od października 2017 do marca 2018 57 081 tys. zł., co oznacza wzrost o niemal 30% w stosunku do I półrocza roku obrotowego 2016/2017. Nasz zysk EBITDA oraz wynik netto wyniosły odpowiednio: 4 798 tys. zł i 3 046 tys. zł, poprawiając tym samym osiągnięcia z I półrocza 2016/2017 o 41% i 72%. Wypracowane wyniki satysfakcjonują, ale również motywują do dalszej pracy. Tym bardziej, że dane finansowe z poprzednich okresów pokazują, że to drugie półrocza działalności Grupy były przeważające pod względem udziału w osiągniętych rocznych przychodach ze sprzedaży.

Sescom S.A. kontynuuje działania mające na celu osiągnięcie pozycji liczącego się w Europie dostawcy kompleksowych usług facility management. Ostatnie miesiące to wykonawstwo pierwszych prac na nowych rynkach (Hiszpania, Portugalia) oraz rozpoczęcie realizacji stałego kontraktu w Holandii. Druga połowa roku to dla Sescom czas umocnienia pozycji na rynkach zachodnich oraz badanie możliwości ekspansji poza Europę.

Pragnę podziękować za dotychczasowe Państwa zaufanie. Mam nadzieję, że obrana przez nas strategia rozwoju pozwoli na systematyczne umacnianie pozycji Grupy z korzyścią dla Akcjonariuszy. Wyrażam również wdzięczność wszystkim pracownikom, którzy przyczynili się do dalszego rozwoju Grupy Kapitałowej Sescom S.A. Życzę ciekawej lektury.

Z poważaniem,



Sławomir Halbryt

Prezes Zarządu Sescom S.A.

## 2. Wybrane dane finansowe przeliczone na EUR

### Dane skonsolidowane

WYBRANE DANE FINANSOWE*	PLN		EUR	
	Stan na 31.03.2018	Stan na 30.09.2017	Stan na 31.03.2018	Stan na 30.09.2017
Aktywa razem	46 966 395	46 209 260	11 159 889	10 723 645
Zobowiązania długoterminowe	2 214 643	2 220 975	526 231	515 415
Zobowiązania krótkoterminowe	14 833 604	17 120 010	3 524 677	3 972 990
Kapitał własny przypadający akcjonariuszom Jednostki Dominującej	29 918 148	26 868 275	7 108 981	6 235 241
Kapitał podstawowy	2 100 000	2 100 000	498 990	487 341
Liczba akcji (w szt.)	2 100 000	2 100 000	2 100 000	2 100 000
Wartość księgową na jedną akcję (w zł/EUR)	14,25	12,79	3,39	2,97
Rozwodniona wartość księgową na jedną akcję (w zł/EUR)	14,25	12,79	3,39	2,97

WYBRANE DANE FINANSOWE*	PLN		EUR	
	Okres 6 miesiący zakończony 31.03.2018	Okres 6 miesiący zakończony 31.03.2017	Okres 6 miesiący zakończony 31.03.2018	Okres 6 miesiący zakończony 31.03.2017
Przychody netto ze sprzedaży produktów, towarów i materiałów	57 081 212	43 994 415	13 611 614	10 130 621
Zysk (strata) z działalności operacyjnej	3 932 946	2 564 487	937 852	590 526
Zysk (strata) brutto	3 772 736	2 284 580	899 648	526 072
Zysk (strata) netto	3 045 849	1 770 713	726 315	407 743
Zysk (strata) netto przypadający akcjonariuszom Jednostki Dominującej	1,45	0,84	0,35	0,19
Całkowity dochód (strata) ogółem	3 045 849	1 770 713	726 315	407 743
Całkowity dochód (strata) ogółem przypadający akcjonariuszom Jednostki Dominującej	1,45	0,84	0,35	0,19
Przepływy pieniężne netto z działalności operacyjnej	518 213	2 435 522	123 573	560 829
Przepływy pieniężne netto z działalności inwestycyjnej	-274 427	-327 099	-65 440	-75 321
Przepływy pieniężne netto z działalności finansowej	-805 881	-1 462 975	-192 171	-336 880
Przepływy pieniężne netto - razem	-562 095	645 448	-134 037	148 628
Liczba akcji (w szt.)	2 100 000	2 100 000	2 100 000	2 100 000

\* rok obrotowy Sescom S.A. oraz Grupy Kapitałowej Sescom S.A. rozpoczyna się 1 października i kończy 30 września następnego roku

## Dane jednostkowe

WYBRANE DANE FINANSOWE*	PLN		EUR	
	Stan na 31.03.2018	Stan na 30.09.2017	Stan na 31.03.2018	Stan na 30.09.2017
Aktywa razem	40 684 781	39 469 459	9 667 288	9 159 560
Zobowiązania długoterminowe	2 084 379	2 073 289	495 278	481 142
Zobowiązania krótkoterminowe	11 992 065	13 241 328	2 849 487	3 072 876
Kapitał własny przypadający akcjonariuszom Jednostki Dominującej	26 608 337	24 154 843	6 322 523	5 605 542
Kapitał podstawowy	2 100 000	2 100 000	498 990	487 341
Liczba akcji (w szt.)	2 100 000	2 100 000	2 100 000	2 100 000
Wartość księgową na jedną akcję (w zł/EUR)	12,67	11,50	3,01	2,67
Rozwodniona wartość księgową na jedną akcję (w zł/EUR) *	12,67	11,50	3,01	2,67

WYBRANE DANE FINANSOWE*	PLN		EUR	
	Okres 6 miesięcy zakończony 31.03.2018	Okres 6 miesięcy zakończony 31.03.2017	Okres 6 miesięcy zakończony 31.03.2018	Okres 6 miesięcy zakończony 31.03.2017
Przychody netto ze sprzedaży produktów, towarów i materiałów	46 442 660	35 815 769	11 074 740	8 247 319
Zysk (strata) z działalności operacyjnej	3 196 978	2 162 092	762 353	497 866
Zysk (strata) brutto	3 066 868	1 901 492	731 327	437 858
Zysk (strata) netto	2 453 494	1 432 547	585 061	329 873
Zysk (strata) netto przypadający akcjonariuszom Jednostki Dominującej	1,17	0,68	0,28	0,16
Całkowity dochód (strata) ogółem	2 453 494	1 432 547	585 061	329 873
Całkowity dochód (strata) ogółem przypadający akcjonariuszom Jednostki Dominującej	1,17	0,68	0,28	0,16
Przepływy pieniężne netto z działalności operacyjnej	-321 437	-1 464 542	-76 650	-337 241
Przepływy pieniężne netto z działalności inwestycyjnej	-264 835	-176 648	-63 153	-40 677
Przepływy pieniężne netto z działalności finansowej	-761 318	-91 264	-181 544	-21 015
Przepływy pieniężne netto - razem	-1 347 590	-1 732 454	-321 347	-398 933
Liczba akcji (w szt.)	2 100 000	2 100 000	2 100 000	2 100 000

\* rok obrotowy Sescom S.A. oraz Grupy Kapitałowej Sescom S.A. rozpoczyna się 1 października i kończy 30 września następnego roku

Wybrane dane finansowe zostały przeliczone na walutę EUR w następujący sposób:

- pozycje aktywów i pasywów zostały przeliczone na EUR według kursu średniego ogłoszonego przez NBP na dzień 31.03.2018 r. oraz na dzień 30.09.2017 r., odpowiednio: 4,2085 oraz 4,3091.
- pozycje rachunku zysków i strat oraz rachunku przepływów pieniężnych zostały przeliczone na EUR według kursu stanowiącego średnią arytmetyczną kursów na

ostatni dzień każdego zakończonego miesiąca w okresie 01.10.2017 r. – 31.03.2018 r. oraz 01.10.2016 – 31.03.2017 r., ogłaszanych przez NBP, odpowiednio: 4,1936 oraz 4,3427.

### 3. Informacje ogólne

#### 3.1. Informacje podstawowe

**Firma:** Sescom S.A.  
**Forma prawna:** Spółka akcyjna  
**Kraj siedziby:** Polska  
**Siedziba:** Gdańsk  
**Adres:** ul. Grunwaldzka 82, 80-244 Gdańsk  
**Tel./ fax:** 58 761 29 60/ 58 761 29 61  
**Internet:** www.sescom.eu  
**E-mail:** info@sescom.eu  
**KRS:** 0000314588  
**REGON:** 220679145  
**NIP:** 9571006288

Sescom Spółka Akcyjna będąca podmiotem dominującym Grupy Kapitałowej Sescom S.A., została utworzona zgodnie z Kodeksem Spółek Handlowych aktem notarialnym z dnia 14.08.2008, w Kancelarii Notarialnej Tomasz Binkowski - Kancelaria notarialna w Gdańsku Rep. A nr 18518/2008.

Spółkę zarejestrowano w Sądzie Rejonowym w Gdańsku Północ, VIII wydział Gospodarczy Krajowego Rejestru Sądowego.

Kapitał zakładowy spółki wynosi 2.100.000 zł i podzielony jest na 2.100.000 akcji w cenie nominalnej 1 zł za jedną akcję.

#### 3.2. Zarząd i Rada Nadzorcza

##### Zarząd

Skład Zarządu Sescom S.A. na dzień publikacji raportu przedstawia się następująco:

- > Sławomir Halbryt – Prezes Zarządu,
- > Adam Kabat – Członek Zarządu,
- > Sławomir Kądziera – Członek Zarządu,
- > Magdalena Budnik – Członek Zarządu.

Od dnia publikacji poprzedniego raportu okresowego nie nastąpiły zmiany w składzie Zarządu Sescom S.A.

Kadencja Zarządu Sescom S.A. trwa 5 lat. Kadencja obecnych Członków Zarządu Sescom S.A. upływa w dniu 19.03.2019 r.

##### Rada Nadzorcza

Skład Rady Nadzorczej Sescom S.A. na dzień publikacji raportu przedstawia się następująco:

- > Krzysztof Pietkun – Członek Rady Nadzorczej,



- > Dariusz Wieczorek – Członek Rady Nadzorczej,
- > Tomasz Matczuk – Członek Rady Nadzorczej,
- > Wojciech Szabunio – Członek Rady Nadzorczej,
- > Adam Protasiuk – Członek Rady Nadzorczej.

Od dnia publikacji poprzedniego raportu okresowego nie nastąpiły zmiany w składzie Rady Nadzorczej Sescom S.A.

Kadencja Rady Nadzorczej Sescom S.A. trwa 3 lata i wygasa z dniem odbycia Zwyczajnego Walnego Zgromadzenia Akcjonariuszy zatwierdzającego sprawozdanie, bilans oraz rachunek zysków i strat za ostatni rok działalności. Kadencja obecnych Członków Rady Nadzorczej Sescom S.A. upłynie najpóźniej w dniu 31 marca 2021 roku.

W dniu 29.03.2018 r. Zwyczajne Walne Zgromadzenie Sescom S.A. powołało dotychczasowych Członków Rady Nadzorczej na kolejną, IV kadencję.

### 3.3. Przedmiot działalności

Grupa Kapitałowa Sescom SA specjalizuje się w zarządzaniu i świadczeniu usług serwisu technicznego nieruchomości (usługi serwisu klimatyzacji, wentylacji, ogrzewania (HVAC), serwisu infrastruktury IT oraz serwisu chłodniczego, elektrycznego i budowlanego). Rozwiązania Spółki zapewniają oszczędności w obsłudze technicznej obiektów oraz w zużyciu mediów.

Kluczowymi segmentami obsługiwanymi przez Spółkę są:

- > handel detaliczny;
- > telekomunikacja;
- > bankowość i ubezpieczenia

Oferta Grupy Sescom składa się z następujących grup usług:

**Sescom Store** - usługi remontu i remodelingu salonów handlowych i placówek bankowych,

**Sescom Facility Management** - usługi zarządzania utrzymaniem technicznym, usługa wspierana jest przez autorską Platformę SES Support®,

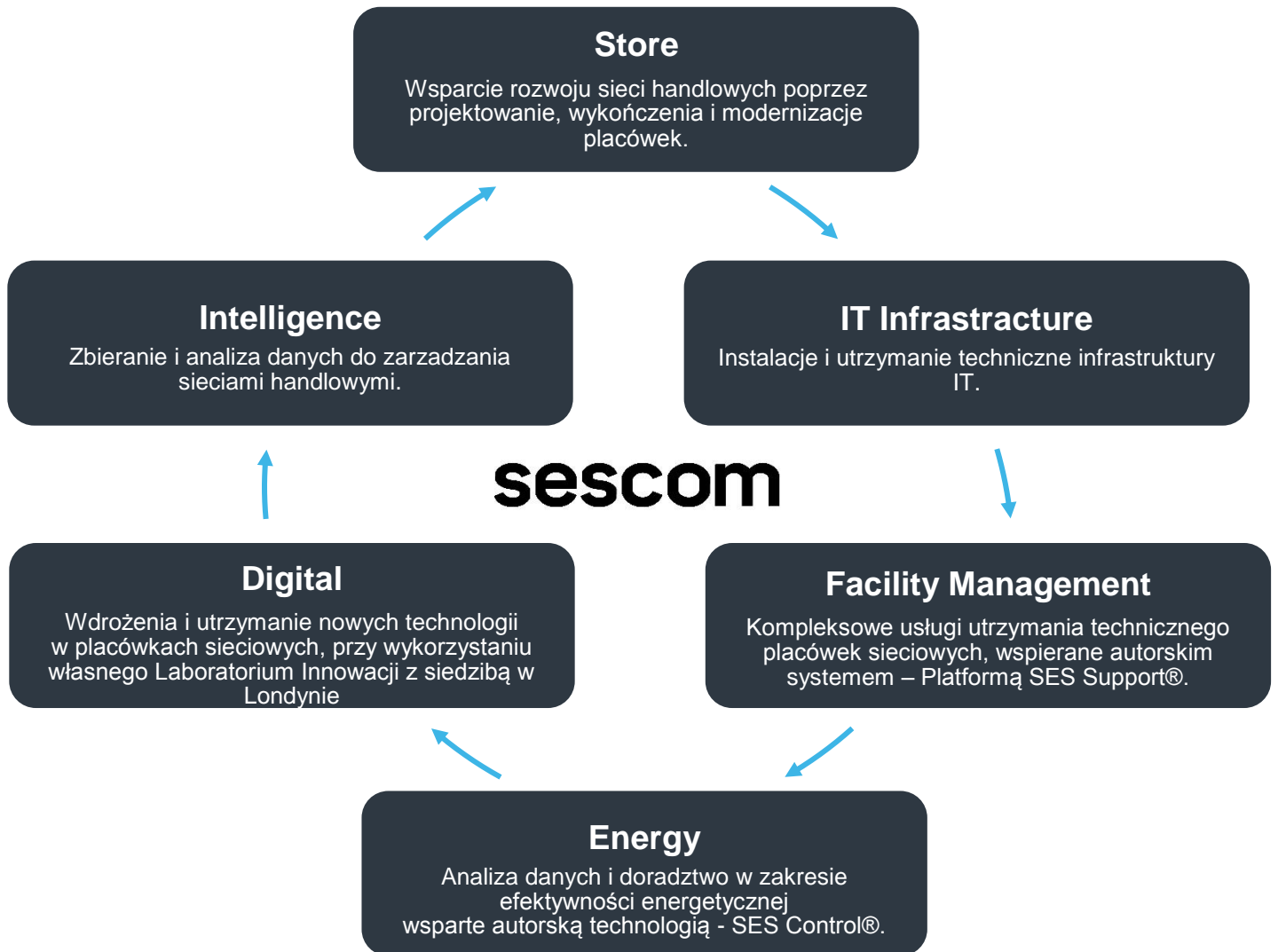
**Sescom IT Infrastructure** - usługi utrzymania infrastruktury IT,

**Sescom Energy** - usługi optymalizacji zużycia energii elektrycznej i innych mediów z wykorzystaniem Platformy SES Control®,

**Sescom Digital** - usługi doboru, integracji, wdrażania i utrzymania nowych technologii,

**Sescom Intelligence** - usługi integracji oraz inteligentnej analizy danych.

Model biznesowy Grupy Sescom opiera się na wspieraniu klientów przez cały cykl życia ich placówek – od planowania i realizacji inwestycji (Sescom Store), przez utrzymanie techniczne sklepu (Sescom FM oraz IT Infrastructure), po efektywność energetyczną (Sescom Energy), wdrożenia nowych technologii i business intelligence (odpowiednio: Sescom Digital i Sescom Intelligence).



### Sescom Store

Sescom Store to oferta zindywidualizowanych usług projektowania, przekształcania i modernizacji placówek handlowych. Realizacje w ramach Sescom Store obejmują prace instalacyjno – budowlane (sufity podwieszane, suche zabudowy, układanie płytek i podłóg, tynkowanie, malowanie, prace stolarskie, montaż mebli, instalacje), generalne wykonawstwo (koordynacja wszystkich branż budowlanych oraz prac wykonawców nominowanych, kierowanie budową, kompleksowa budowa pod klucz), projekty budowlane i wykonawcze (przygotowanie projektów koncepcyjnych i budowlanych, dokumentacja powykonawcza, pomiary i testy), zarządzanie projektami (inwestor zastępczy, opiniowanie umów najmu, analizy stanu technicznego, harmonogramy projektów i dostaw, negocjacje techniczne, odbiory lokali) oraz wyposażenie (produkcja mebli, dostawa i montaż wyposażenia i urządzeń).

### **Sescom IT Infrastructure**

Usługi w ramach linii IT Infrastructure skupiają się na utrzymaniu infrastruktury informatycznej klienta, w tym m.in.: serwerów, komputerów, drukarek, urządzeń mobilnych. Specjaliści Sescom dostarczają, integrują i serwisują infrastrukturę IT, odpowiadając za prawidłowe funkcjonowanie systemów magazynowych, POS, instalacji teletechnicznych i niskoprądowych. W ramach usługi możliwy jest serwis urządzeń różnych producentów, obsługa logistyczna i magazynowa, a także zapewnienie urządzeń zastępczych.

### **Sescom Facility Management**

Usługi z zakresu facility management obejmują kompleksową opiekę nad klientem w zakresie stałego świadczenia serwisu technicznego (HVAC, elektryczno-budowlanego i chłodnictwa). W ramach usługi wykonywane są następujące czynności:

- > okresowe przeglądy prewencyjne, w czasie których dokonywana jest konserwacja i kontrola urządzeń oraz systemów technicznych,
- > niezwłoczna reakcja i wykonywanie niezbędnych napraw w przypadku powstania awarii (usługa w trybie 24/7).

Klienci, dzięki udostępnianej w ramach usługi autorskiej platformie Sescom - SES Support®, mają komfortowy dostęp do funkcji zgłaszania usterek i planowania terminu przeglądu. Platforma dostępna jest bezpośrednio z przeglądarki internetowej oraz w formie aplikacji mobilnej.

### **Sescom Energy**

Wsparcie w ramach usługi Sescom Energy obejmuje przeprowadzenie pomiarów zużycia energii elektrycznej w celu optymalizacji kosztów utrzymania obiektu. W procesie pomiaru i analizy wykorzystywana jest autorska technologia Sescom – SES Control, na którą składa się mikroserwer umieszczony w placówce klienta, aplikacja webowa oraz moduł analityczny. Dzięki SES Control możliwy jest dokładny pomiar pracy urządzeń, integracja z innymi systemami, wizualizacja i analiza danych. Usługa Sescom Energy pozwala skutecznie diagnozować problemy związane z nieefektywnością energetyczną, zapobiegać usterkom, optymalizować pracę urządzeń i finalnie – zmniejszać koszty zużycia mediów.

### **Sescom Digital**

Celem usługi Sescom Digital jest optymalizacja procesów biznesowych w placówkach klientów dzięki wykorzystaniu nowych technologii. Sescom pełni w procesie rolę integratora poszczególnych elementów: technologii, niezbędnego sprzętu oraz strategii wdrożenia i utrzymania. Dzięki posiadanym zasobom technologicznym i technicznym, a także bogatemu doświadczeniu w branży retail i IT, Sescom może dobrać skuteczne rozwiązanie, dopasowane do indywidualnych potrzeb klienta oraz wdrożyć je na dużą skalę, w rozproszonych geograficznie placówkach. Powołany w ramach Grupy Sescom Innovation Lab pełni rolę jednostki odpowiedzialnej za rozwój autorskich rozwiązań opartych na nowych technologiach. Zakres działalności Innovation Lab obejmuje monitoring rynku oraz analizę przedsiębiorstw typu start-up w celu nawiązania potencjalnej współpracy przy tworzeniu innowacyjnych rozwiązań.

## Sescom Intelligence

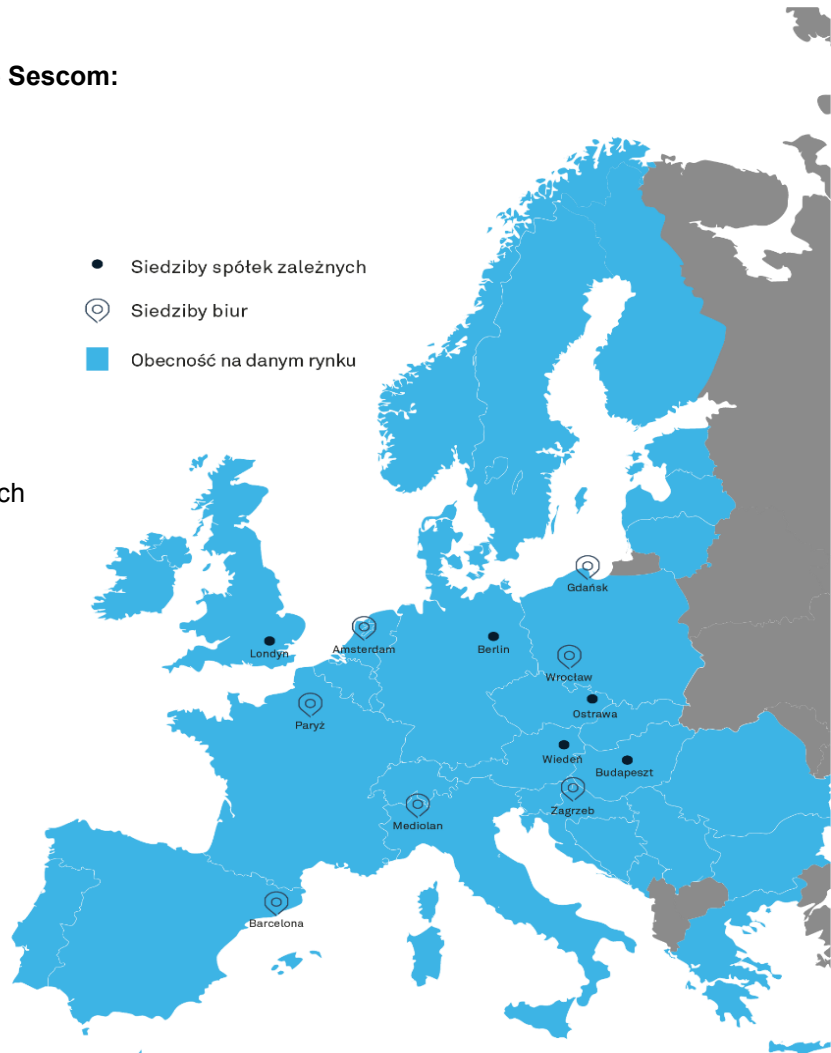
Sukcesywnie rozwijane przez Sescom rozwiązanie umożliwia integrację dotychczas zebranych danych (przez platformy: SES Support, SES Control) w celu ich analizy oraz przekazania klientowi wniosków dotyczących tendencji w obszarze prowadzonego biznesu. Sescom Intelligence jest rozwiązaniem tworzonym w celu automatycznego badania zależności pomiędzy różnorodnymi czynnikami wpływającymi na placówki klienta, w tym między innymi: zużyciem energii, danymi technicznymi czy finansowymi. Wynikiem analiz zintegrowanych danych jest rekomendacja przyszłych działań zarządczych, inwestycyjnych i serwisowych. Narzędziem wykorzystywanym w ramach usługi jest rozwijana przez Spółkę platforma *Sescom Business Intelligence*.

### 3.4. Obszar działalności

Grupa Kapitałowa Sescom S.A. prowadzi działalność zarówno w Polsce jak i za granicą. Teren działalności zagranicznej Grupy obejmuje: kraje bałtyckie, Rumunię, Bułgarię, Grecję, kraje dawnej Jugosławii, kraje skandynawskie, Włochy, Francję, kraje Beneluksu, Wielką Brytanię. Od ostatniego półrocza Grupa prowadzi również działalność w Holandii, Hiszpanii i Portugalii.

#### Biura i siedziby spółek w Grupie Sescom:

- > siedziba główna w Gdańsku,
- > 6 biur/oddziałów w:  
Polsce, Chorwacji, Holandii,  
Francji, Hiszpanii oraz  
we Włoszech
- > 5 siedzib spółek zależnych w:  
Wielkiej Brytanii, Niemczech,  
Czechach, Austrii i na Węgrzech



### **3.5. Miejsce Grupy Sescom na rynku usług serwisowych**

Rynek usług serwisowych charakteryzuje się dużym rozdrobnieniem. W branży serwisowej funkcjonują firmy oferujące naprawy gwarancyjne i pogwarancyjne ograniczone do jednego producenta oraz takie oferujące zlecenia serwisowe wielu marek obecnych w Polsce. Sescom posiadając status niezależnego serwisanta może realizować usługi serwisowe urządzeń większości producentów na terenie całego kraju i wybranych rynków zagranicznych. Klient posiadający sieć placówek na terenie Polski oraz na rynkach zagranicznych może zlecić zarządzanie całym procesem technicznym, jak i sprzętu będącego na wykorzystaniu placówki. Grupa Sescom posiada rozbudowaną sieć własnych i partnerskich zespołów serwisowych w Polsce oraz za granicą.

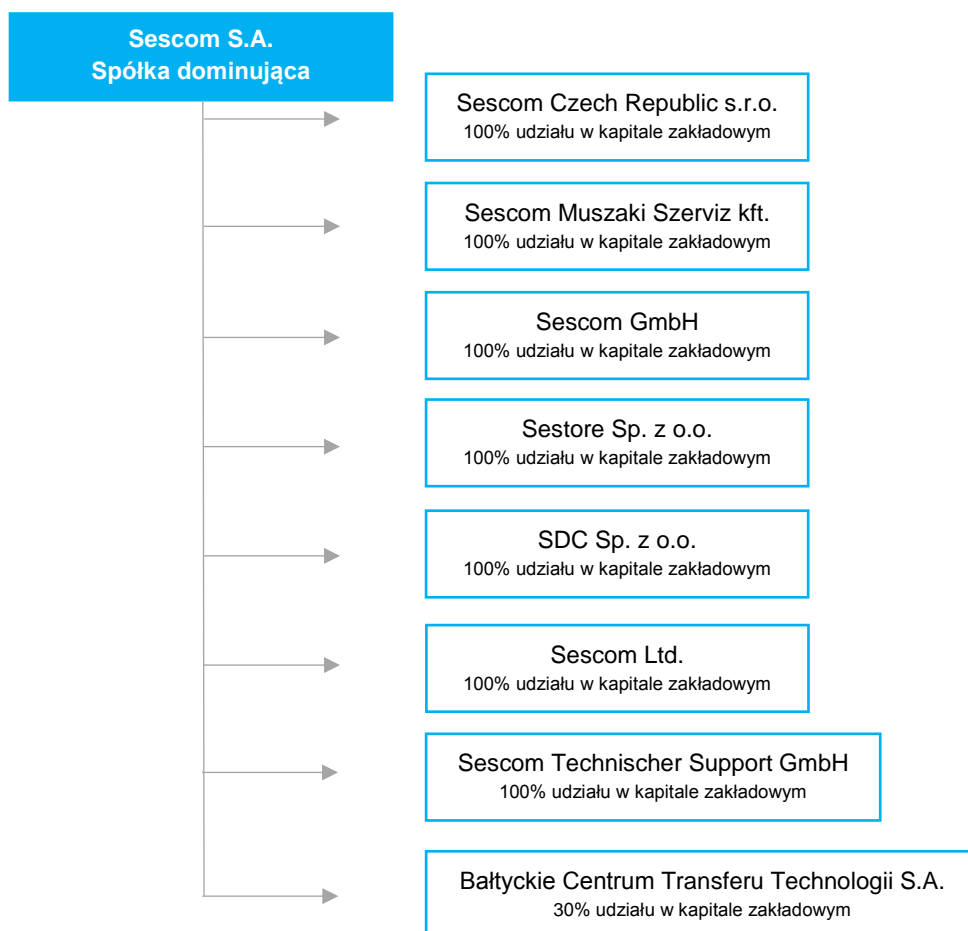
Sescom S.A. jest jednym z największych usługodawców w branży technicznego facility management w Polsce dla klientów sieciowych. Posiada stabilną i ugruntowaną pozycję w tym segmencie rynku. Spółka zapewniła sobie rozpoznawalność poprzez doświadczenie zdobyte podczas realizacji licznych kontraktów serwisowych.

Spółka w celu zwiększenia konkurencyjności wprowadziła autorskie systemy informatyczne do zarządzania techniczną obsługą klienta. Większość spółek konkurencyjnych nadal nie wspomaga się platformami online albo ich systemy nie są wyposażone na takim poziomie funkcjonalności jak SES Support® i SES Control®.

Kolejnym istotnym elementem zwiększającym konkurencyjność Spółki jest szeroka sieć serwisów technicznych. Spółka gwarantuje serwis gwarancyjny i pogwarancyjny większości marek oraz urządzeń.

### **3.6. Struktura organizacyjna**

Grupa Kapitałowa Sescom S.A. składa się z jednostki dominującej, 7 spółek zależnych oraz podmiotu stowarzyszonego.



Na ostatni dzień okresu objętego raportem półrocznym w skład Grupy Kapitałowej Sescom S.A. wchodzi:

#### Sescom S.A.

<b>Forma prawna</b>	Spółka akcyjna
<b>Siedziba</b>	Gdańsk, Polska
<b>Numer w rejestrze</b>	000314588
<b>Przedmiot działalności</b>	Zarządzanie Grupą Kapitałową, Centrum usług wspólnych: koordynacja serwisu technicznego, wsparcie techniczne, rozwój produktów i usług, księgowość i kontroling, marketing oraz PR.
<b>Powiązanie</b>	Jednostka dominująca

#### Sescom Czech Republic s.r.o.

<b>Forma prawna</b>	s.r.o. (společnost s ručením omezeným)
<b>Siedziba</b>	Ostrava, Republika Czeska
<b>Numer w rejestrze</b>	293 92 004
<b>Przedmiot działalności</b>	Zarządzanie i usługi serwisu technicznego nieruchomości na terenie Czech i Słowacji. Reprezentowanie na lokalnych rynkach spółek specjalistycznych w ramach Grupy (SESTORE i SDC) - wraz z udostępnianiem lokalnych

	zasobów oraz z koordynacją formalno-prawną prac.
<b>Powiązanie</b>	Jednostka zależna
<b>Udział Sescom S.A. w kapitale zakładowym</b>	100 proc. (sto procent)
<b>Metoda konsolidacji</b>	Pełna

Udział członków zarządu Sescom S.A. w organach podmiotu zależnego:

- > Pan Adam Kabat, członek Zarządu Sescom SA, pełni funkcję członka zarządu Sescom Czech Republic s.r.o.,
- > Pan Sławomir Kądziela, członek Zarządu Sescom SA, pełni funkcję członka zarządu Sescom Czech Republic s.r.o.

**Sescom Múszaki Szerviz KorlátoltFelelősségűTársaság**

<b>Forma prawna</b>	KorlátoltFelelősségűTársaság
<b>Siedziba</b>	1133 Budapest, Váciút 76. III. em.
<b>Numer w rejestrze</b>	01-09-175242
<b>Przedmiot działalności</b>	Zarządzanie i usługi serwisu technicznego nieruchomości na terenie Węgier. Reprezentowanie na lokalnym rynku spółek specjalistycznych w ramach Grupy (SESTORE i SDC) – wraz z udostępnianiem lokalnych zasobów oraz z koordynacją formalno-prawną prac.
<b>Powiązanie</b>	Jednostka dominująca
<b>Udział Sescom S.A. w kapitale zakładowym</b>	100 proc. (sto procent)
<b>Metoda konsolidacji</b>	Pełna

Udział członków zarządu Sescom S.A. w organach podmiotu zależnego:

- > Pan Adam Kabat, członek Zarządu Sescom SA, pełni jednocześnie funkcję Członka Zarządu Sescom Múszaki Szerviz Kft,
- > Pan Sławomir Kądziela, członek Zarządu SESCOM SA, pełni jednocześnie funkcję Członka Zarządu SESCOM Múszaki Szerviz Kft.

**Sescom GmbH**

<b>Forma prawna</b>	Gesellschaft mit beschränkter Haftung
<b>Siedziba</b>	Meinekestraße 27, 10719 Berlin
<b>Numer w rejestrze</b>	HRB 157689 B
<b>Przedmiot działalności</b>	Zarządzanie i usługi serwisu technicznego nieruchomości na terenie Niemiec, Szwajcarii i Holandii. Reprezentowanie na lokalnych rynkach spółek specjalistycznych w ramach Grupy (SESTORE i SDC) - wraz z udostępnianiem lokalnych zasobów oraz z koordynacją formalno-prawną prac.

<b>Powiązanie</b>	Jednostka dominująca
<b>Udział Sescom S.A. w kapitale zakładowym</b>	100 proc. (sto procent)
<b>Metoda konsolidacji</b>	Pełna

Udział członków zarządu Sescom S.A. w organach podmiotu zależnego:

- Pan Adam Kabat, członek Zarządu Sescom SA, pełni funkcję członka zarządu Sescom GmbH,
- Pan Sławomir Kądziela, członek Zarządu Sescom SA, pełni funkcję członka zarządu Sescom GmbH.

**SESTORE Sp. z o.o.**

<b>Forma prawna</b>	spółka z ograniczoną odpowiedzialnością
<b>Siedziba</b>	Gdańsk
<b>Numer w rejestrze</b>	0000529146
<b>Przedmiot działalności</b>	Usługi remontów i remodelingu salonów handlowych i placówek handlowych - wraz z pracami projektowymi, instalacyjnymi i utylizacją.
<b>Powiązanie</b>	Jednostka dominująca
<b>Udział Sescom S.A. w kapitale zakładowym</b>	100 proc. (sto procent)
<b>Metoda konsolidacji</b>	Pełna

Udział członków zarządu Sescom S.A. w organach podmiotu zależnego:

- Pan Adam Kabat, członek Zarządu Sescom SA, pełni funkcję członka zarządu SESTORE Sp. z o.o.,
- Pan Sławomir Kądziela, członek Zarządu Sescom SA, pełni funkcję członka zarządu SESTORE Sp. z o.o.

**SDC Sp. z o.o.**

<b>Forma prawna</b>	spółka z ograniczoną odpowiedzialnością
<b>Siedziba</b>	Gdańsk
<b>Numer w rejestrze</b>	0000529961
<b>Przedmiot działalności</b>	Prace badawcze i rozwojowe nad systemami informatycznymi wspomagającymi zarządzanie efektywnością energetyczną. Spółka rozwija komercyjną wersję systemu monitoringu zużycia energii z wykorzystaniem platformy i mikroserwera SES Control®.
<b>Powiązanie</b>	Jednostka dominująca
<b>Udział Sescom S.A. w kapitale zakładowym</b>	100 proc. (sto procent)
<b>Metoda konsolidacji</b>	Pełna

**Sescom Technischer Support GmbH**

<b>Forma prawna</b>	Gesellschaft mit beschränkter Haftung
---------------------	---------------------------------------



<b>Siedziba</b>	Kärntner Ring 5-7, 1010 Wien
<b>Numer w rejestrze</b>	FN 434777d
<b>Przedmiot działalności</b>	Zarządzanie i usługi serwisu technicznego nieruchomości na terenie Austrii. Reprezentowanie na lokalnych rynkach spółek specjalistycznych w ramach Grupy (SESTORE i SDC) - wraz z udostępnianiem lokalnych zasobów oraz z koordynacją formalno-prawną prac.
<b>Powiązanie</b>	Jednostka dominująca
<b>Udział Sescom S.A. w kapitale zakładowym</b>	100 proc. (sto procent)
<b>Metoda konsolidacji</b>	Pełna

Udział członków zarządu Sescom S.A. w organach podmiotu zależnego:

- > Pan Adam Kabat, członek Zarządu Sescom SA, pełni funkcję członka zarządu Sescom Technischer Support GmbH,
- > Pan Sławomir Kądziera, członek Zarządu Sescom SA, pełni funkcję członka zarządu Sescom Technischer Support GmbH.

**Sescom LTD**

<b>Forma prawna</b>	Limited Liability Company
<b>Siedziba</b>	Lower Ground Floor, One George Yard, London EC3V 9DF
<b>Numer w rejestrze</b>	10628319
<b>Przedmiot działalności</b>	Zarządzanie i usługi serwisu technicznego nieruchomości na terenie Wielkiej Brytanii i Irlandii. Reprezentowanie na lokalnych rynkach spółek specjalistycznych w ramach Grupy (SESTORE i SDC) - wraz z udostępnianiem lokalnych zasobów oraz z koordynacją formalno-prawną prac. Monitorowanie rynku nowych technologii w branży retail, finansowej i telekomunikacyjnej; centrum prowadzenia działań związanych z rozwojem biznesowym Sescom.
<b>Powiązanie</b>	Jednostka dominująca
<b>Udział Sescom S.A. w kapitale zakładowym</b>	100 proc. (sto procent)
<b>Metoda konsolidacji</b>	Pełna

Udział członków zarządu Sescom S.A. w organach podmiotu zależnego:

- > Pan Adam Kabat, członek Zarządu Sescom SA, pełni funkcję Dyrektora Sescom LTD,
- > Pan Sławomir Kądziera, członek Zarządu Sescom SA, pełni funkcję Dyrektora Sescom LTD.

## Bałtyckie Centrum Transferu Technologii S.A. (BCTT S.A.) – Podmiot stowarzyszony

<b>Forma prawna</b>	spółka akcyjna
<b>Siedziba</b>	Gdańsk
<b>Numer w rejestrze</b>	0000366480
<b>Przedmiot działalności</b>	Zarządzanie procesem komercjalizacji badań naukowych oraz transferu technologii pomiędzy nauką i biznesem oraz pomiędzy przedsiębiorstwami.
<b>Powiązanie</b>	Jednostka stowarzyszona
<b>Udział Sescom S.A. w kapitale zakładowym</b>	30 proc. (trzydzieści procent)
<b>Metoda konsolidacji</b>	Praw własności

### Udział członków zarządu Sescom S.A. w organach podmiotu stowarzyszonego:

- Prezes Zarządu Sescom S.A., pan Sławomir Halbryt, pełni jednocześnie funkcję Prezesa Zarządu BCTT S.A.

### 3.7. Strategia i plany rozwojowe

#### Misja

Zapewniać atrakcyjność i funkcjonalność przestrzeni rzeczywistej i wirtualnej, w której ludzie pracują, kupują i odpoczywają

#### Wizja

Globalny integrator rozwiązań informatycznych, technicznych i zarządczych, dzięki którym ludzie pracują, kupują i odpoczywają w komfortowych warunkach

Celem strategicznym Grupy Sescom jest osiągnięcie pozycji jednego z głównych europejskich dostawców kompleksowych rozwiązań IT i facility dla klientów retail do 2020 roku. Strategia zakłada też, że do tego czasu Sescom będzie przygotowany do wejścia na kolejne kontynenty.

Strategia Grupy Sescom jest dopasowana do klientów – firm międzynarodowych oczekujących wsparcia na dużym obszarze geograficznym. Celem Zarządu Sescom jest uzyskanie gotowości do obsługi placówek klienta niezależnie od ich lokalizacji.



\*działania już zrealizowane

Grupa Sescom zamierza rozwijać ofertę usługową dla segmentu retail w zgodzie z najnowszymi trendami rynkowymi. Światowy lider branży nowych technologii – firma CISCO – wskazuje, iż digitalizacja obiektów handlowych będzie jednym z kluczowych czynników sukcesu w branży retail w najbliższej przyszłości. Zarówno personel sklepów jak i klienci placówek handlowych będą mieli do czynienia z rosnącą ilością wyposażenia technologicznego. W samych Stanach Zjednoczonych przyjmuje się wartość rynku „cyfrowego wsparcia retail” na ok. 500 mld. USD. Do głównych grup sprzętów, zakupywanych przez sieci retail w ramach „rewolucji cyfrowej” – będą wg CISCO należały: aplikacje sprzedażowe na urządzenia mobilne, info-kioski oraz wyposażenie wspierające płatności mobilne. Grupa Sescom zamierza poszerzać kompetencje w zakresie doboru, instalacji i serwisu wspomnianych powyżej grup urządzeń. Stąd właśnie hasło będące mottem oferty usługowej Grupy Sescom: „Facility Management wspierający transformację digitalową”.

W 2016 r. Sescom S.A. nabył zintegrowaną część przedsiębiorstwa CUBE.ITG. Proces nabycia oraz udane wdrożenie nowego segmentu usług (utrzymanie urządzeń IT) dowiodło, że oprócz rozwoju organicznego, Grupa Kapitałowa Sescom jest w stanie zdynamizować rozwój poprzez przejęcia przedsiębiorstw świadczących usługi komplementarne wobec oferty Sescom. W I połowie roku obrotowego 2017/2018 Zarząd Sescom S.A. kontynuował politykę poszukiwania perspektywicznych podmiotów w celu potencjalnej inwestycji. Obecnie Spółka zaangażowana jest w proces potencjalnej inwestycji w Dozór Techniczny Spółkę Jawną. Kluczowym warunkiem dokonania inwestycji jest przekształcenie spółki jawnej w spółkę z ograniczoną odpowiedzialnością.

### **3.8. Opis zmian organizacji Grupy Sescom**

W okresie od 01.10.2017 r. do dnia publikacji niniejszego raportu nie doszło do zmian organizacji Grupy Kapitałowej Sescom S.A., w tym w wyniku połączenia jednostek, uzyskania lub utraty kontroli nad jednostkami zależnymi oraz inwestycjami długoterminowymi. W analizowanym okresie w Grupie Kapitałowej nie miały miejsca procesy: podziału, restrukturyzacji lub zaniechania działalności.

Wszystkie jednostki przynależne do Grupy Kapitałowej Sescom S.A. podlegają konsolidacji.

### **3.9. Zatrudnienie w Grupie Sescom S.A.**

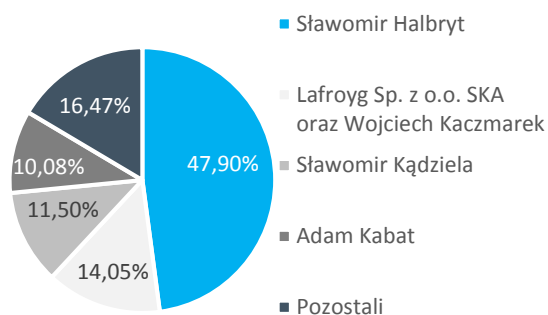
W okresie 01.10.2017 r. – 31.03.2018 r. przeciętne zatrudnienie w Grupie Kapitałowej Sescom S.A. wyniosło 117 pracowników w przeliczeniu na pełne etaty.

### **3.10. Akcjonariat**

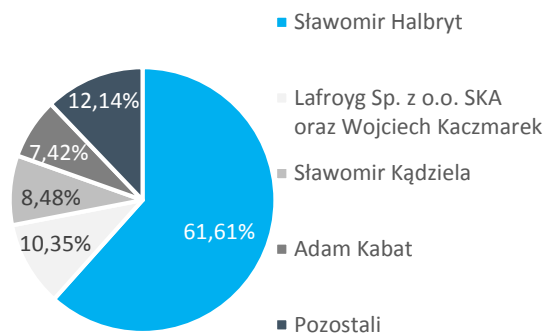
W związku z posiadaniem statusu spółki publicznej, Sescom S.A. ma dostęp do informacji o akcjonariuszach posiadających 5% i więcej w kapitale zakładowym. Poniżej przedstawiono strukturę akcjonariatu Sescom S.A. na dzień 14.02.2018 r. (data publikacji poprzedniego raportu okresowego) oraz na dzień sporządzenia niniejszego raportu.

Struktura akcjonariatu na dzień 14.02.2018 r.

Akcjonariat Sescom S.A.  
- udział w kapitale



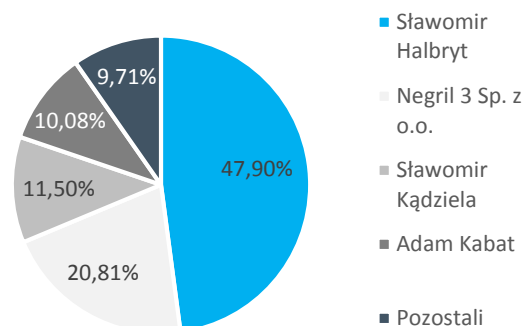
Akcjonariat Sescom S.A.  
- udział w głosach



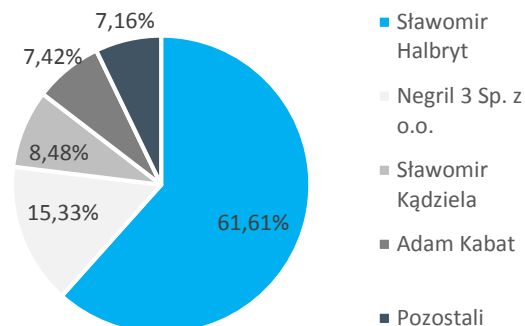
Akcjonariusz	Liczba akcji	udział w kapitale	liczba głosów	udział w głosach
Sławomir Halbryt	1 005 875	47,90%	1 755 875	61,61%
Lafroyg Sp. z o.o. SKA oraz Wojciech Kaczmarek (działający w porozumieniu)	295 000	14,05%	295 000	10,35%
Sławomir Kądziała	241 588	11,50%	241 588	8,48%
Adam Kabat	211 588	10,08%	211 588	7,42%
Pozostali	345 949	16,47%	345 949	12,14%
Suma	2 100 000	100,00%	2 850 000	100,00%

Struktura akcjonariatu na dzień publikacji raportu (25.06.2018 r.)

Akcjonariat Sescom S.A.  
- udział w kapitale



Akcjonariat Sescom S.A.  
- udział w głosach



Akcjonariusz	Liczba akcji	udział w kapitale	liczba głosów	udział w głosach
Sławomir Halbryt	1 005 875	47,90%	1 755 875	61,61%
Negril 3 Sp. z o.o.	437 000	20,81%	437 000	15,33%
Sławomir Kądziała	241 588	11,50%	241 588	8,48%
Adam Kabat	211 588	10,08%	211 588	7,42%

Pozostali	203 949	9,71%	203 949	7,16%
Suma	2 100 000	100,00%	2 850 000	100,00%

Zmiany w stanie posiadania akcji dających ponad 5% głosów na Walnym Zgromadzeniu Sescom S.A. w okresie od dnia publikacji poprzedniego raportu okresowego

25 maja 2018 r. Lafroyg Sp. z o.o. SKA (osoba bliska wobec Pana Krzysztofa Pietkuna pełniącego funkcję Członka Rady Nadzorczej Sescom S.A.) oraz Pan Wojciech Kaczmarek działający w porozumieniu sprzedali 295.000 akcji na okaziciela Sescom S.A. stanowiących 14,05% kapitału zakładowego oraz uprawniających do 295.000 głosów, co stanowiło 10,35% ogólnej liczby głosów w Spółce.

25 maja 2018 r. Negril 3 sp. z o.o. (podmiot zależny od Pana Krzysztofa Pietkuna pełniącego funkcję Członka Rady Nadzorczej Sescom S.A.) nabył 437.000 akcji na okaziciela Sescom S.A. stanowiących 20,81% udziału w kapitale zakładowym oraz uprawniających do 437.000 głosów, co stanowiło 15,33% ogólnej liczby głosów w Spółce.

Powiązania członków organów Sescom S.A. z akcjonariuszami Spółki powyżej 5%

Pan Sławomir Halbryt posiadający 1.005.875 akcji stanowiących 47,90% udziału w kapitale zakładowym Spółki pełni również funkcję Prezesa Zarządu Sescom S.A.

Pan Sławomir Kądziała posiadający 241.588 akcji stanowiących 11,50% udziału w kapitale zakładowym Spółki pełni również funkcję Członka Zarządu Sescom S.A.

Pan Adam Kabat posiadający 211.588 akcji stanowiących 10,08% udziału w kapitale zakładowym Spółki pełni również funkcję Członka Zarządu Sescom S.A.

Negril 3 Sp. z o.o. posiadający 437.000 akcji stanowiących 20,81% udziału w kapitale zakładowym Spółki jest podmiotem zależnym od Pana Krzysztofa Pietkuna będącego Członkiem Rady Nadzorczej Sescom S.A.

#### **4. Grupa Sescom w I połowie roku obrotowego 2017/2018 (okres 01.10.2017 r. – 31.03.2018 r.)**

##### **4.1. Opis istotnych dokonań lub niepowodzeń Grupy Kapitałowej Sescom S.A. oraz wykaz najważniejszych zdarzeń dotyczących Grupy Kapitałowej**

Okres od 01.10.2017 r. do 31.03.2018 r. był kolejnym udanym półroczem dla działalności operacyjnej Grupy Kapitałowej Sescom S.A. W dniu 31.10.2017 r. Sescom uzyskał znaczący kontrakt na obsługę facility management w placówkach jednego ze swoich klientów na terenie Polski i Holandii. Łączna roczna wartość kontraktu przekroczy 6,5 mln PLN.

Sescom aktywnie uczestniczy w targach i innych wydarzeniach wystawienniczych. Partycypacja w spotkaniach branżowych jest dla Spółki możliwością poznania najnowszych trendów i technologii oraz przedstawienia swojej oferty szerokiemu gronu potencjalnych klientów. W marcu 2018 r. reprezentanci Sescom wzięli udział w międzynarodowych targach EuroCIS w Dusseldorfie, poświęconym nowym technologiom dla retail. Uczestnictwo w tym wydarzeniu zaowocowało odbyciem szeregu rozmów biznesowych, wymianą doświadczeń oraz okazją do zapoznania się z propozycjami dostawców podobnych usług. w 2018 r. w targach EuroCIS wzięło udział 470 wystawców i ponad 12.000 gości z całego świata.

20 marca 2018 r. odbył się debiut Sescom S.A. na rynku regulowanym Giełdy Papierów Wartościowych w Warszawie S.A. Przejściem na nowy rynek notowań objętych zostało:

- 750.000 akcji na okaziciela serii A2,
- 50.000 akcji na okaziciela serii B,
- 100.000 akcji na okaziciela serii C,
- 450.000 akcji na okaziciela serii D.

Uroczystość debiutu stanowiła zwieńczenie starań Spółki zapoczątkowanych wraz z rozpoczęciem prac nad prospektem emisyjnym, który został zatwierdzony przez Komisję Nadzoru Finansowego w dniu 31 stycznia 2018 r. Sescom został pierwszą spółką, która weszła na parkiet rynku regulowanego GPW w 2018 roku. Poprzednie 5 lat akcje Spółki notowane były na rynku NewConnect. Zarząd Sescom widzi w zmianie rynku notowań szansę na umocnienie dotychczasowej pozycji oraz ekspansję na kolejne rynki.

Pierwsze półrocze roku obrotowego 2017/2018 to dla Sescom również czas wyróżnień. W grudniu Sescom po raz czwarty w swojej dziesięcioletniej historii został uhonorowany tytułem Gazeli Biznesu, tym samym umacniając się w rankingu dynamicznie rozwijających się polskich przedsiębiorstw. Poprzednie takie wyróżnienia Spółka otrzymywała w latach 2013, 2015 i 2016. Sescom znalazł się również w gronie firm uhonorowanych tytułem „Diamenty Forbesa 2018”. Jest to coroczny ranking przedsiębiorstw, które w ciągu ostatnich 3 lat wykazały się największą dynamiką wzrostu swojej wartości. Sescom uzyskał tytuł „Diamentu Forbesa” po raz trzeci z rzędu.

Rozwojowi Grupy Kapitałowej Sescom towarzyszy poszerzająca się powierzchnia biurowa. W lutym 2018 r. dokonano zmiany siedziby oddziału we Wrocławiu, który przeniósł się do biurowca Długosza Office Park przy ul. Długosza 48.

#### 4.2. Czynniki i zdarzenia, w tym o nietypowym charakterze, mające istotny wpływ na skrócone sprawozdanie finansowe

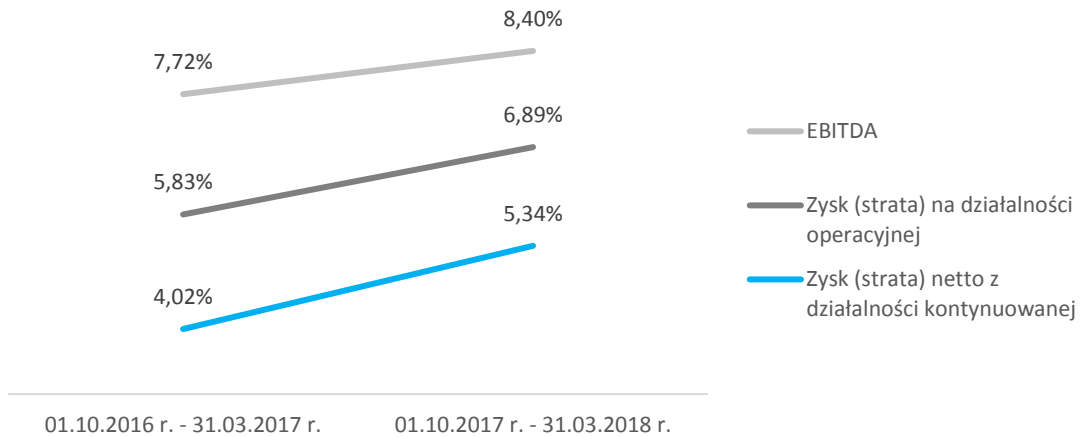
W okresie objętym raportem nie wystąpiły czynniki i zdarzenia mające istotny wpływ na skrócone sprawozdanie finansowe.

#### 4.3. Wyniki finansowe Grupy Sescom

##### Skonsolidowane sprawozdanie finansowe - rachunek zysków i strat

WYBRANE DANE FINANSOWE W ZŁ	Okres 6 miesięcy zakończony 31.03.2018	Okres 6 miesięcy zakończony 31.03.2017	Dynamika
Przychody ze sprzedaży	57 081 212	43 994 415	30%
Zysk (strata) brutto na sprzedaży	11 895 001	9 205 714	29%
Zysk EBITDA	4 797 668	3 397 692	41%
Zysk (strata) na działalności operacyjnej	3 932 946	2 564 487	53%
Zysk (strata) przed opodatkowaniem	3 772 736	2 284 580	65%
Zysk (strata) netto z działalności kontynuowanej	3 045 849	1 770 713	72%

**Zestawienie marż wygenerowanych przez Grupę Sescom S.A. w I półroczach: 2016/2017 oraz 2017/2018**



**Koszty rodzajowe poniesione przez Grupę Sescom w I półroczach: 2016/2017 oraz 2017/2018**

WYBRANE DANE FINANSOWE W ZŁ	Okres 6 miesięcy zakończony 31.03.2018	Okres 6 miesięcy zakończony 31.03.2017	Dynamika
Amortyzacja	864 722	833 205	4%
Zużycie materiałów i energii	5 210 222	3 977 980	31%
Usługi obce	28 697 524	23 884 966	20%
Podatki i opłaty	231 905	120 175	93%
Wynagrodzenia	4 637 035	4 093 421	13%
Ubezpieczenia społeczne i inne świadczenia	1 113 225	785 954	42%
Pozostałe koszty rodzajowe	1 629 886	1 526 887	7%
Wartość sprzedanych towarów i materiałów	10 652 038	6 657 849	60%
Koszty według rodzaju, razem	53 036 557	41 880 436	27%

Przychody skonsolidowane Sescom S.A. wyniosły w okresie 01.10.2017 r. – 31.03.2018 r. 57 081 212 zł, o 30% więcej niż w porównywalnym okresie ubiegłego roku obrotowego. Skonsolidowany zysk netto wyniósł 3 045 849 zł, co jest wynikiem lepszym o 72% od wypracowanego w I połowie roku obrotowego 2016/2017.

Marże uzyskane przez Grupę Sescom w I poł. roku obrotowego 2017/2018 są wyższe od wypracowanych w analogicznym okresie roku ubiegłego. Marża EBITDA wyniosła 8,40%, marża EBIT 6,89%, natomiast marża zysku netto 5,34% (więcej o 1,32 p.p. w porównaniu do marży zysku netto uzyskanej w pierwszym półroczu 2016/2017).

Wzrostowi przychodów ze sprzedaży Grupy towarzyszył wzrost poniesionych kosztów rodzajowych. Suma kosztów rodzajowych poniesionych przez Grupę w I poł roku obrotowego 2017/2018 wyniosła 53 036 557 zł, o 27% więcej niż w analogicznym okresie roku ubiegłego. Ok. 57% poniesionych kosztów rodzajowych w I półroczu 2017/2018 stanowiły usługi obce. Wynika to ze sposobu działalności Grupy, który w istotnej części opiera się na

podwykonawcach. Wartość usług obcych poniesionych przez Grupę w okresie 01.10.2017 r. – 31.03.2018 r. wyniosła 28 697 524 zł i była wyższa od poniesionej w analogicznym okresie roku poprzedniego o ok. 20%.

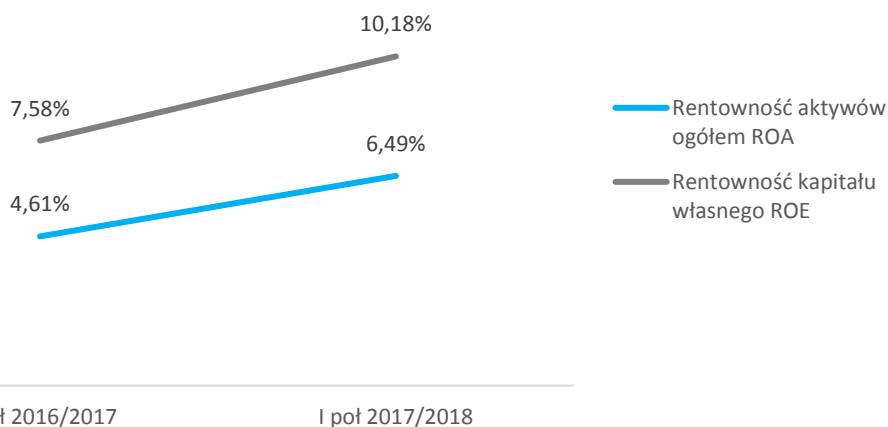
### Skonsolidowane sprawozdanie finansowe – bilans

WYBRANE DANE FINANSOWE W ZŁ	31.03.2018 r.	31.03.2017 r.	Dynamika
<b>Aktywa trwałe</b>	<b>13 251 656</b>	<b>13 184 934</b>	<b>1%</b>
<b>Aktywa obrotowe</b>	<b>33 714 739</b>	<b>25 186 771</b>	<b>34%</b>
Zapasy	3 835 493	2 247 001	71%
Należności	24 639 878	16 586 079	49%
Pozostałe aktywa finansowe	5 246	10 000	-48%
Pozostałe aktywa	2 381 804	1 604 542	48%
Środki pieniężne i ich ekwiwalenty	2 852 318	4 739 149	-40%
<b>Aktywa razem</b>	<b>46 966 395</b>	<b>38 371 705</b>	<b>22%</b>
<b>Kapitał własny</b>	<b>29 918 148</b>	<b>23 371 133</b>	<b>28%</b>
<b>zobowiązania</b>	<b>17 048 247</b>	<b>15 000 572</b>	<b>14%</b>
zobowiązania długoterminowe	2 214 643	1 498 636	48%
zobowiązania krótkoterminowe	14 833 604	13 501 936	10%
<b>Pasywa razem</b>	<b>46 966 395</b>	<b>38 371 705</b>	<b>22%</b>

Dominującą pozycję w aktywach Grupy zajmują aktywa obrotowe (72% sumy aktywów w pierwszym półroczu 2017/2018). 73% sumy aktywów obrotowych stanowiły należności z tytułu dostaw i usług.

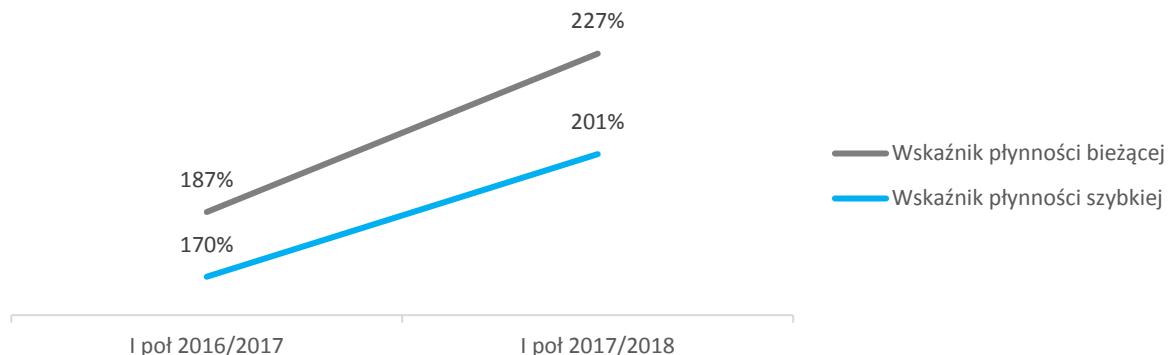
Grupa Kapitałowa Sescom finansuje się w przeważającej części kapitałem własnym (zobowiązania stanowiły w I poł. roku obrotowego 2017/2018 36% sumy pasywów Grupy). Dominującą pozycję w zobowiązaniach Grupy stanowią zobowiązania krótkoterminowe, w tym w 87% zobowiązania krótkoterminowe z tytułu dostaw i usług.

### Zestawienie rentowności aktywów i kapitału własnego Grupy Sescom S.A. w I półroczach: 2016/2017 oraz 2017/2018

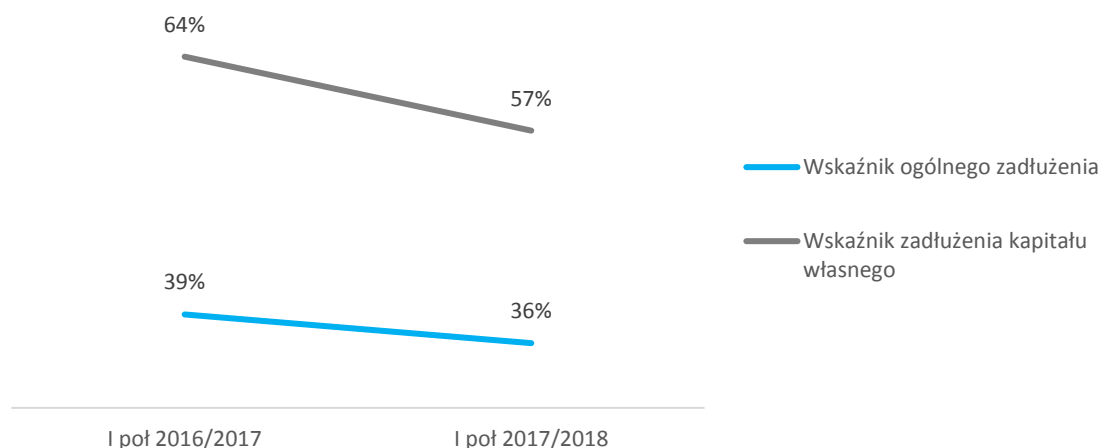




**Płynność Grupy Sescom S.A. w I półroczach: 2016/2017 oraz 2017/2018**



**Zadłużenie finansowe Grupy Sescom S.A. w I półroczach: 2016/2017 oraz 2017/2018**



Grupę Sescom cechuje bezpieczny poziom płynności oraz zadłużenia. Zarówno suma aktywów obrotowych, jak i aktywa bieżące z wyłączeniem zapasów stanowiły w I poł. roku obrotowego 2017/2018 wartość dwukrotnie wyższą od wartości zobowiązań krótkoterminowych.

Zobowiązania Grupy stanowiły w I poł. roku obrotowego 2017/2018 odpowiednio: 36% sumy pasywów Grupy oraz 57% sumy jej kapitałów własnych.

**Skonsolidowane sprawozdanie finansowe – przepływy pieniężne**

WYBRANE DANE FINANSOWE W ZŁ	Okres 6 miesięcy zakończony 31.03.2018	Okres 6 miesięcy zakończony 31.03.2017
Przepływy pieniężne z działalności operacyjnej	518 213	2 435 522
Przepływy pieniężne z działalności inwestycyjnej	-274 427	-327 099
Przepływy pieniężne z działalności finansowej	-805 881	-1 462 975
<b>Zwiększenie netto środków pieniężnych i ich ekwiwalentów</b>	<b>-562 095</b>	<b>645 448</b>
<b>Środki pieniężne i ich ekwiwalenty na początek okresu</b>	<b>3 414 413</b>	<b>4 093 700</b>

<b>Środki pieniężne i ich ekwiwalenty na koniec okresu</b>	<b>2 852 318</b>	<b>4 739 149</b>
--	------------------	------------------

Grupa Sescom S.A. wygenerowała w I poł. roku obrotowego 2017/2018 dodatnie przepływy pieniężne z działalności operacyjnej w wysokości 518 213 zł. Wartość przepływów z działalności operacyjnej w ostatnim okresie była jednak mniejsza o 79% w stosunku do wygenerowanej w analogicznym półroczu roku ubiegłego, na co dominujący wpływ miało zwiększenie stanu zapasów o wartość 1 184 612 zł.

Sescom wygenerował ujemne skonsolidowane przepływy pieniężne z działalności inwestycyjnej w wysokości -274 427 zł spowodowane koniecznością zapłaty za aktywa trwałe w wysokości 319 658 zł. Wygenerowana wartość przepływów z działalności inwestycyjnej nie różniła się w sposób znaczący od wygenerowanej w pierwszym półroczu roku obrotowego 2016/2017.

Ujemne przepływy pieniężne z działalności finansowej wygenerowane przez Grupę Sescom w I poł. roku obrotowego 2017/2018 stanowiły 55% wartości tej pozycji w analogicznym okresie roku ubiegłego. O różnicy w wartości pozycji zadecydowała wartość spłat kredytów i pożyczek (334 080 zł w I poł. roku obrotowego 2017/2018 w stosunku do 1 071 040 zł w I poł roku obrotowego 2016/2017).

### Skonsolidowane sprawozdanie finansowe – zmiany w kapitale własnym

	Kapitał podstawowy	Nadwyżka ze sprzedaży akcji	Kapitał rezerwowy ogółem	Zyski zatrzymane z lat ubiegłych	Zysk/strata netto roku	RAZEM
	PLN		PLN	PLN	PLN	PLN
<b>Stan na 30 września 2016 roku</b>	<b>2 100 000</b>	<b>4 005 160</b>	<b>305 605</b>	<b>10 792 798</b>	<b>4 427 554</b>	<b>21 631 116</b>
Zysk netto za rok obrotowy					1 770 713	1 770 713
Różnice z konsolidacji				-30 696		-30 696
Emisja akcji						0
Umorzenie akcji						0
Emisja akcji powyżej wartości nominalnej						0
Przeniesienie wyniku z lat ubiegłych				4 427 554	-4 427 554	0
<b>Stan na 31 marca 2017 roku</b>	<b>2 100 000</b>	<b>4 005 160</b>	<b>305 605</b>	<b>15 189 656</b>	<b>1 770 713</b>	<b>23 371 133</b>
<b>Stan na 30 września 2016 roku</b>	<b>2 100 000</b>	<b>4 005 160</b>	<b>305 605</b>	<b>10 792 797</b>	<b>4 427 554</b>	<b>21 631 116</b>
Zysk netto za rok obrotowy					5 214 542	5 214 542
Różnice z konsolidacji				22 617		22 617
Emisja akcji						0
Umorzenie akcji						0
Emisja akcji powyżej wartości nominalnej						0
Przeniesienie wyniku z lat ubiegłych				4 427 554	-4 427 554	0
<b>Stan na 30 września 2017 roku</b>	<b>2 100 000</b>	<b>4 005 160</b>	<b>305 605</b>	<b>15 242 968</b>	<b>5 214 542</b>	<b>26 868 275</b>
<b>Stan na 30 września 2017 roku</b>	<b>2 100 000</b>	<b>4 005 160</b>	<b>305 605</b>	<b>15 242 968</b>	<b>5 214 542</b>	<b>26 868 275</b>
Zysk netto za rok obrotowy					3 045 849	3 045 849
Różnice z konsolidacji				4 024		4 024
Emisja akcji						0
Umorzenie akcji						0
Emisja akcji powyżej wartości nominalnej						0
Przeniesienie wyniku z lat ubiegłych				5 214 542	-5 214 542	0
<b>Stan na 31 marca 2018 roku</b>	<b>2 100 000</b>	<b>4 005 160</b>	<b>305 605</b>	<b>20 461 534</b>	<b>3 045 849</b>	<b>29 918 148</b>

W analizowanym okresie nie wystąpiły istotne zdarzenia, które miałyby wpływ na kształt sprawozdania ze zmian w kapitale własnym.

#### 4.4. Struktura geograficzna sprzedaży Grupy Sescom S.A.

Przychody ze sprzedaży Spółki	Okres zakończony 31.03.2018	Okres zakończony 31.03.2017	Dynamika
	PLN	PLN	
Sprzedaż krajowa	46 911 245	35 495 025	32%
Kraje Unii Europejskiej	9 664 652	8 464 384	20%
Pozostałe kraje	505 315	35 006	
<b>RAZEM</b>	<b>57 081 212</b>	<b>43 994 415</b>	<b>30%</b>

Sprzedaż zagraniczna Grupy Sescom w I poł. roku obrotowego 2017/2018 przekroczyła 10 mln zł i stanowiła ok. 18% ogółu sprzedaży Grupy. Niezmiennie dominującym obszarem sprzedaży Grupy jest Polska. Przychody generowane na jej obszarze wzrosły w analizowanym półroczu o 32% w stosunku do osiągniętych w I poł. roku obrotowego 2016/2017.

#### 4.5. Stanowisko Zarządu odnośnie do możliwości zrealizowania wcześniej publikowanych prognoz wyników na dany rok

Zarząd Sescom S.A. nie publikował prognoz finansowych dotyczących roku obrotowego 2017/2018.

#### 4.6. Zestawienie stanu posiadania akcji przez osoby zarządzające i nadzorujące na dzień przekazania raportu

Według stanu na dzień publikacji poprzedniego raportu okresowego osoby zarządzające i nadzorujące posiadały następującą liczbę akcji Sescom S.A.:

Akcjonariusz – osoba zarządzająca	Liczba akcji	udział w kapitale	liczba głosów	udział w głosach
Sławomir Halbryt	1 005 875	47,90%	1 755 875	61,61%
Sławomir Kądziela	241 588	11,50%	241 588	8,48%
Adam Kabat	211 588	10,08%	211 588	7,42%
Suma	1 459 051	69,48%	2 209 051	77,51%

Według stanu na dzień publikacji niniejszego raportu półrocznego osoby zarządzające i nadzorujące posiadały następującą liczbę akcji Sescom S.A.:

Akcjonariusz – osoba zarządzająca	Liczba akcji	udział w kapitale	liczba głosów	udział w głosach
Sławomir Halbryt	1 005 875	47,90%	1 755 875	61,61%
Sławomir Kądziela	241 588	11,50%	241 588	8,48%
Adam Kabat	211 588	10,08%	211 588	7,42%

Akcjonariusz – osoba nadzorująca	Liczba akcji	udział w kapitale	liczba głosów	udział w głosach
Krzysztof Pietkun*	437 000	20,81%	437 000	15,33%
Suma	1 896 051	90,29%	2 646 051	92,84%

\*pośrednio poprzez Negril 3 sp. z o.o. – podmiot zależny od Pana Krzysztofa Pietkuna

25 maja 2018 r. Negril 3 sp. z o.o. (podmiot zależny od Pana Krzysztofa Pietkuna pełniący funkcję Członka Rady Nadzorczej Sescom S.A.) nabył 437.000 akcji na okaziciela Sescom S.A. stanowiących 20,81% udziału w kapitale zakładowym oraz uprawniających do 437.000 głosów, co stanowiło 15,33% ogólnej liczby głosów w Spółce.

#### **4.7. Wskazanie istotnych postępowań toczących się przed sądem, organem właściwym dla postępowania arbitrażowego lub organem administracji publicznej, dotyczących zobowiązań oraz wiarygodności Emitenta lub jednostki zależnej, z wskazaniem przedmiotu postępowania, wartości przedmiotu sporu, daty wszczęcia postępowania, stron wszczętego postępowania oraz stanowiska Emitenta**

W okresie od 01.10.2017 r. do dnia publikacji niniejszego raportu Sescom S.A. bierze udział w postępowaniu arbitrażowym w związku z roszczeniem Sescom o ustalenie nieistnienia obowiązku zapłaty przez Spółkę kwoty pieniężnej z tytułu nabycia od Cube.ITG zorganizowanej części przedsiębiorstwa („ZCP”).

W umowie sprzedaży ZCP Sescom S.A. oraz CUBE.ITG S.A. ustaliły zasady określenia ostatecznej ceny sprzedaży ZCP. Wobec kwestionowania przez CUBE.ITG S.A. wysokości ostatecznej ceny ZCP ustalonej przez Sescom S.A., strony umowy, zgodnie z jej brzmieniem, zleciły określenie ostatecznej ceny ZCP audytorowi. Audytor w wyniku przeprowadzonego badania określił wysokość ceny na poziomie równym cenie ustalonej przez Sescom. Zgodnie z postanowieniami umowy sprzedaży ZCP ostateczna cena ZCP ustalona przez audytora nie podlegała kwestionowaniu. Jednakże Spółka powzięła informację o złożeniu przez CUBE.ITG S.A., niezależnie od postanowień umowy sprzedaży ZCP, wniosku w Sądzie Rejonowym Gdańsk-Północ w Gdańsku dotyczącego nadania klauzuli wykonalności tytułowi egzekucyjnemu obejmującemu część należności z tytułu umowy sprzedaży ZCP na kwotę 1.265.426,40 zł. Wniosek ten, zgodnie z wiedzą Zarządu Sescom S.A., został oddalony.

Zgodnie z najlepszą wiedzą Spółki oraz zgodnie z postanowieniami umowy sprzedaży ZCP roszczenie CUBE.ITG jest bezzasadne.

W dniu 13.02.2018 r. pełnomocnik procesowy Sescom S.A. wniósł pozew do Sądu Arbitrażowego przy Konfederacji Lewiatan przeciwko CUBE.ITG S.A., w którym Spółka jako powód, dochodzi ustalenia nieistnienia obowiązku zapłaty na rzecz CUBE.ITG S.A. kwoty pieniężnej w wysokości 1.265.426,40 zł. Na dzień sporządzenia niniejszego raportu Sescom S.A. oczekuje na wyznaczenie terminu rozprawy. Według wiedzy Zarządu Spółki, do czasu publikacji raportu okresowego Sąd Arbitrażowy nie zakończył oceny dokumentacji obu stron sporu pod względem formalnym.

Sescom S.A. informował o wniesieniu pozwu w raporcie bieżącym ESPI nr 2/2018 z dnia 13.02.2018 r.

#### **4.8. Informacje o transakcjach z podmiotami powiązаныmi, jeżeli zostały zawarte na warunkach innych niż rynkowe**

Transakcje z podmiotami powiązаныmi zostały przedstawione w punkcie 14 sprawozdania finansowego.

#### **4.9. Kredyty, pożyczki i zobowiązania z tytułu leasingu finansowego**

Informacje o zaciągniętych kredytach i pożyczkach zostały przedstawione w punkcie 9 sprawozdania finansowego.

#### **4.10. Informacje o udzieleniu przez Emitenta lub jednostkę zależną poręczenia kredytu lub pożyczki lub udzieleniu gwarancji**

Sescom S.A. oraz pozostałe jednostki wchodzące w skład Grupy Kapitałowej Sescom S.A. nie udzielały w okresie objętym Sprawozdaniem zarządu z działalności poręczeń kredytu lub pożyczki oraz nie udzielały gwarancji.

### **5. Pozostałe informacje dotyczące działalności Sescom S.A oraz Grupy Kapitałowej Sescom S.A.**

#### **5.1. Istotne wydarzenia, które miały miejsce po dniu bilansowym**

W dniu 11.04.2018 r. Zarząd Sescom S.A. podpisał wstępne porozumienie ze spółką Dozór Techniczny Spółka Jawna R. Rzeźniak, K. Pietrulewicz z siedzibą w Olsztynie. Głównym obszarem działalności spółki Dozór Techniczny jest sprzedaż oraz serwis wózków widłowych dla klientów na terenie Polski.

Celem podpisanego porozumienia było określenie zasadniczych warunków opcjonalnej inwestycji w spółkę z ograniczoną odpowiedzialnością powstałą po przekształceniu Dozór Techniczny Spółka Jawna. Strony transakcji uznały: przeprowadzenie due diligence, uzgodnienie warunków umowy inwestycyjnej (Term Sheet) oraz przekształcenie formy przedsiębiorstwa na spółkę z o.o. jako kluczowe warunki procesu inwestycyjnego.

Na dzień sporządzenia niniejszego raportu Sescom z wynikiem satysfakcjonującym przeprowadził due diligence Dozoru technicznego, obie strony zaakceptowały również Term Sheet. Dozór Techniczny Spółka Jawna zobowiązała się do zakończenia procesu przekształcenia do dnia 30.09.2018 r. Po tym terminie nastąpić ma zawarcie ostatecznej umowy przejęcia większości udziałów w nowopowstałej spółce z ograniczoną odpowiedzialnością.

Zarząd Sescom S.A. dostrzega w usługach serwisu i wynajmu wózków widłowych ciekawy i perspektywiczny segment działalności, który może poszerzyć i uatrakcyjnić bieżącą ofertę Grupy. Tym samym w dalszym ciągu wcielana jest w życie strategia Grupy Kapitałowej Sescom S.A., która zakłada rozwój organiczny jednostek oraz przejęcia perspektywicznych podmiotów z branży facility management oraz pokrewnych. W opinii Zarządu Sescom S.A., potencjalna transakcja umożliwi również poszerzenie aktualnego portfolio usług Grupy oraz zwiększa jednocześnie możliwości ekspansji, otwierając się na nowe branże, takie jak: logistyka lub gospodarka magazynowa.

O poszczególnych etapach procesu inwestycyjnego Spółka informowała w raportach ESPI o numerach 12/2018, 14/2018 oraz 26/2018.

## 5.2. Osiągnięcia w dziedzinie badań i rozwoju

### **Platforma Sescom Business Intelligence**

*Sescom Business Intelligence platform for energy saving and smart facility management* to nazwa autorskiej platformy Grupy Sescom, nad którą prace zostały zapoczątkowane we wrześniu 2016 r. Platforma (*SESBI*) jest narzędziem wykorzystywanym w ramach usługi Sescom Business Intelligence, wspomaga inteligentne zarządzanie obiektami handlowymi, budynkami i zainstalowanymi urządzeniami. Analizy przeprowadzone przy użyciu *SESBI* wskażą możliwości redukcji zużycia mediów (w tym prądu) oraz zniwelowania awarii urządzeń. Rekomendacje powstałe po dokonaniu analiz będą stanowić dla klientów Sescom istotną wartość w obliczu poszukiwania sposobów na obniżenie kosztów operacyjnych.

Platforma *SESBI* znajduje się obecnie w fazie koncepcyjnej. W maju 2018 r. Spółka złożyła do NCBiR wniosek o dofinansowanie projektu budowy platformy *SES BI* oraz oczekuje na jego pozytywne rozpatrzenie.

### **Zespół parowego kotła wodorowego**

Sescom w I poł. roku obrotowego 2017/2018 kontynuował pracę nad zespołem kotła parowego zasilanego wodorem.

Ideą projektu kotła parowego zasilanego wodorem oraz tlenem było skonstruowanie urządzenia wykorzystującego wysokotemperaturową parę przegrzaną do celów energetycznych. Głównym elementem składowym kotła parowego jest wodorowo-tlenowa wytwornica pary, konwertująca energię chemiczną spalanego wodoru w tlenie w ciepłą. Para wodna powstała wskutek spalania wodoru w tlenie jest nośnikiem energii cieplnej, możliwym do wykorzystania w dalszych procesach, zależnych od konkretnych potrzeb.

Rozwiązanie kotła parowego jest dedykowane dla wysp energetycznych, bazujących na OZE w systemie Power2Gas, lub w lokalizacjach zapewniających dostęp do odpadowego wodoru z różnych procesów przemysłowych (np. z parowego reformingu metanu). Wykorzystanie czystego wodoru oraz tlenu, powstałego w procesie elektrolizy eliminuje emisję CO<sub>2</sub> do atmosfery, zaś sam obieg pierwotny kotła parowego w którym dochodzi do wytwarzania wysokotemperaturowej pary wodnej jest system hermetycznym, zamkniętym.

Na chwilę obecną, kluczowy element kotła parowego, prototypowa wodorowo-tlenowa wytwornica pary jest poddawana testom ruchowym oraz badaniom jakościowym na Politechnice Gdańskiej. W toku badań, kadra naukowa Politechniki Gdańskiej wraz z pracownikami działu R&D Sescom S.A. ulepszają i rozbudowują prototyp o kolejne elementy składowe, mające na celu zwiększenie efektywności energetycznej oraz poszerzenie zakresu stosowania kotła parowego w układach energetycznych, opartych na kogeneracji.

Zarząd Sescom S.A. widzi w kotle parowym zasilanym wodorem potencjał, który może w przyszłości wesprzeć ofertę Sescom Energy.

## **6. Grupa Sescom w obliczu drugiej połowy roku obrotowego 2017/2018**

Zarząd Sescom S.A., analizując bieżącą koniunkturę rynkową oraz własne doświadczenia z zakresu działalności operacyjnej, dostrzega szereg czynników, które mogą wpłynąć na działalność Grupy w kolejnych miesiącach obecnego roku obrotowego. Zarząd Spółki jest również świadomy zagrożeń i ryzyka, które towarzyszy działalności Grupy.

### **6.1. Czynniki, które będą miały wpływ na osiągnięte przez Grupę wyniki w perspektywie co najmniej kolejnego półrocza**

#### **Wdrożenie systemu ERP**

Grupa Sescom znajduje się w końcowej fazie wdrożeniowej systemu ERP. System funkcjonuje w sposób prawidłowy, a poszczególni pracownicy przechodzą cyklicznie szkolenia z jego funkcjonalności. Pełne wdrożenie systemu umożliwi kadrze zarządzającej sprawny i bezpośredni dostęp do informacji zarządczej, co będzie miało wpływ na efektywność funkcjonowania spółek z Grupy Sescom.

#### **Uzyskanie efektu synergii**

Grupa Sescom oferuje usługi komplementarne. Udana integracja spółki Sescom Ltd oraz oddziału we Wrocławiu (przejęta w 2016 zintegrowana część przedsiębiorstwa) z resztą podmiotów funkcjonujących w Grupie Sescom pozwala osiągnąć efekt synergii. Możliwość zaoferowania klientom kompleksowej obsługi ma wymierny efekt na wyniki finansowe Grupy.

#### **Utrzymanie obecnych pracowników technicznych oraz pozyskiwanie nowych zasobów ludzkich**

Grupa Sescom S.A. rozwija się w sposób dynamiczny, co powoduje konieczność systematycznego wzrostu zatrudnienia pracowników – specjalistów technicznych. Zarząd Sescom zdaje sobie sprawę z wyzwania, jakim jest znalezienie kolejnych wysokiej klasy specjalistów, którzy wpłyną na dalszy rozwój Grupy. Utrzymanie bieżącej kadry oraz pozyskanie nowych pracowników z wiedzą techniczną będzie jednym z kluczowych czynników utrzymania dynamiki wzrostu w kolejnych miesiącach i latach.

#### **Dalszy rozwój oferty usługowej Grupy**

Grupa Sescom, dzięki mnogości świadczonych usług, ma możliwość obsługi największych i najbardziej wymagających klientów. W kolejnych miesiącach Sescom planuje poszerzyć swoją ofertę o serwis oraz wynajem wózków widłowych. Taka usługa może stanowić dodatkową zachętę dla potencjalnych klientów Grupy.

#### **Utrzymanie tendencji otwierania placówek stacjonarnych przez sklepy on-line**

Zarząd Sescom S.A. zauważa trend polegający na otwieraniu placówek stacjonarnych przez sklepy, które do tej pory funkcjonowały jedynie w formie *on-line*. Taka tendencja stanowi dla Grupy pozytywną informację, ponieważ wpływa na wzrost rynku retail.

## 6.2. Opis podstawowych zagrożeń i ryzyka związanych z działalnością Grupy w pozostałych miesiącach roku obrotowego

### **Ryzyko niedoboru wykwalifikowanych pracowników technicznych oraz presja wynagrodzeń**

Zarząd Sescom S.A. dostrzega powszechny na rynku usług specjalistycznych problem niedoboru specjalistów. Brak dostępu do wykwalifikowanych pracowników stwarza dla spółek opartych na wiedzy technicznej, takich jak Sescom, zagrożenie opóźnień w realizacji zleceń. Dodatkowym wyzwaniem dla pracodawców jest presja na wzrost wynagrodzeń, którą odzwierciedlają rosnące koszty operacyjne.

### **Ryzyko płynności finansowej**

Zarząd Sescom S.A. jest świadomy występowania ryzyka płynności finansowej, które towarzyszy prowadzeniu działalności gospodarczej. Grupa Sescom, w wyniku zdobywanych doświadczeń rynkowych odpowiednio niweluje ryzyko braku płynności. Grupa realizuje strategię wielu zleceń dla znacznej liczby kontrahentów z różnych branż. W ten sposób ograniczone jest ryzyko uzależnienia od jednego klienta lub branży. Ponadto spółki należące do Grupy Kapitałowej posiadają polisę OC na wypadek roszczeń osób trzecich oraz kontrahentów spółek, wynikających z wykonywania prac przez pracowników, współpracowników lub podwykonawców Grupy. Grupa prowadzi również aktywny monitoring należności oraz niezwłocznie interwencje w przypadku nierzetelnych płatników.

### **Ryzyko walutowe**

Grupa Sescom świadczy usług na terenie niemal całej Europy, umożliwiając swoim klientom dokonywanie płatności w walutach lokalnych. Działalność na wielu rynkach prowadzi do występowania ryzyka niekorzystnych zmian kursów walut. Zarząd Sescom zaznacza jednak, że spółki z Grupy nie stosują instrumentów pochodnych do zarządzania ryzykiem kursowym ani ryzykiem stóp procentowych, gdyż minimalizacja ryzyka przez hedging naturalny jest wystarczająca.

## 7. Oświadczenia Zarządu

Oświadczam, że według mojej najlepszej wiedzy, półroczne skrócone jednostkowe sprawozdanie finansowe i półroczne skrócone skonsolidowane sprawozdanie finansowe oraz dane porównywalne zostały sporządzone zgodnie z obowiązującymi standardami rachunkowości oraz że odzwierciedlają w sposób prawdziwy, rzetelny i jasny sytuację majątkową i finansową oraz wynik finansowy Emitenta i jego Grupy Kapitałowej



Sławomir Halbryt  
Prezes Zarządu Sescom S.A.



Oświadczam, że półroczne sprawozdanie z działalności Sescom S.A. i Grupy Kapitałowej Sescom S.A. zawiera prawdziwy obraz rozwoju i osiągnięć oraz sytuacji, w tym opis podstawowych zagrożeń i ryzyka.



Sławomir Halbryt  
Prezes Zarządu Sescom S.A.

Oświadczam, że podmiot uprawniony do badania sprawozdań finansowych dokonujący przeglądu półrocznego jednostkowego i skonsolidowanego sprawozdania finansowego został wybrany zgodnie z przepisami prawa oraz że podmiot ten oraz biegli rewidenci dokonujący przeglądu tych sprawozdań finansowych spełniali warunki do wydania bezstronnego i niezależnego raportu z przeglądu sprawozdań finansowych, zgodnie z obowiązującymi przepisami i standardami zawodowymi.



Sławomir Halbryt  
Prezes Zarządu Sescom S.A.