



**ŚRÓDROCZNE SKRÓCONE JEDNOSTKOWE SPRAWOZDANIE  
FINANSOWE  
GRAVITON CAPITAL S.A.**

**za okres od 1 stycznia 2016 r. do 30 czerwca 2016 r.**

**SPORZĄDZONE ZGODNIE Z  
MIĘDZYNARODOWYMI STANDARDAMI RACHUNKOWOŚCI**



## **GRAVITON CAPITAL S.A**

**Śródroczne skrócone jednostkowe sprawozdanie finansowe za okres od dnia 01 stycznia 2016 roku do dnia 30 czerwca 2016 roku**

### **INFORMACJE OGÓLNE**

#### **I. Dane ogólne o spółce:**

Nazwa:	<b>GRAVITON CAPITAL S.A. (dawniej Dom Maklerski WDM S.A.)</b>
Forma prawna:	<b>Spółka Akcyjna</b>
Siedziba:	<b>53-329 Wrocław, Plac Powstańców Śląskich 1/201</b>
Kraj rejestracji:	<b>Polska</b>
Podstawowy przedmiot działalności:	<ul style="list-style-type: none"><li>- Działalność maklerska</li><li>- Doradztwo w zakresie prowadzenia działalności gospodarczej i zarządzania</li><li>- Pośrednictwo finansowe pozostałe</li><li>- Działalność pomocnicza finansowa</li></ul>
Organ prowadzący rejestr:	Sąd Rejonowy dla Wrocławia Fabrycznej, VI. Wydział Gospodarczy KRS
Numer KRS:	0000251987
Numer statystyczny REGON:	020195815

**GRAVITON CAPITAL S.A.** działa na podstawie zezwolenia Komisji Nadzoru Finansowego na prowadzenie działalności maklerskiej (nr zezwolenia: PW-DDM-M-4020-68-1/KNF78/2006).

#### **II. Czas trwania Spółki:**

Spółka GRAVITON CAPITAL S.A. została utworzona na czas nieoznaczony.

#### **III. Okresy prezentowane**

Śródroczne skrócone sprawozdanie finansowe zawiera dane za okres od 1 stycznia 2016 roku do 30 czerwca 2016 roku. Dane porównawcze prezentowane są według stanu na dzień 31 grudnia 2015 roku dla śródrocznego skróconego sprawozdania z sytuacji finansowej, za okres od 01 stycznia 2015 roku do 30 czerwca 2015 roku dla śródrocznego skróconego sprawozdania z zysków lub strat i innych całkowitych dochodów, śródrocznego skróconego sprawozdania z przepływów pieniężnych oraz śródrocznego skróconego sprawozdania ze zmian w kapitale.

#### **IV. Skład organów Spółki według stanu na dzień 30.06.2016 r.**

W skład **Zarządu** GRAVITON CAPITAL S.A. na dzień sporządzenia niniejszego sprawozdania wchodzi:

Adrian Dzielnicki	- Prezes Zarządu
Wojciech Gudaszewski	- Wiceprezes Zarządu
David Waldman	- Członek Zarządu

W skład **Rady Nadzorczej** GRAVITON CAPITAL S.A. na dzień sporządzenia niniejszego sprawozdania wchodzi:

Krzysztof Piotrowski	- Przewodniczący Rady Nadzorczej
Tadeusz Gudaszewski	- Zastępca Przewodniczącego Rady Nadzorczej
Zofia Dzielnicka	- Członek Rady Nadzorczej
Mieczysław Wójciak	- Członek Rady Nadzorczej
Anna Kaczmarczyk	- Członek Rady Nadzorczej

#### **Zmiany w składzie Zarządu i Rady Nadzorczej**

W okresie od 1 stycznia do 30 czerwca 2016 r. nie zaszły zmiany osobowe w składzie Zarządu Emitenta.

W okresie od 1 stycznia do 30 czerwca 2016 r. oraz do dnia sporządzenia niniejszego sprawozdania w składzie Rady Nadzorczej Emitenta zaszły następujące zmiany osobowe:  
- w dniu 27 czerwca 2016 r. Zwyczajne Walne Zgromadzenie Akcjonariuszy odwołało ze składu Rady Nadzorczej Panią Felicję Wójciak

## GRAVITON CAPITAL S.A

### Śródroczne skrócone jednostkowe sprawozdanie finansowe za okres od dnia 01 stycznia 2016 roku do dnia 30 czerwca 2016 roku

- w dniu 27 czerwca 2016 r. akcjonariusz Wojciech Gudaszewski, korzystając z uprawnienia osobistego przyznanego w art. 6 ust. 5 lit a Statutu Spółki powołał do składu Rady Nadzorczej Pana Krzysztofa Piotrowskiego na kolejną kadencję.

- w dniu 27 czerwca 2016 r. akcjonariusz Adrian Dzielnicki, korzystając z uprawnienia osobistego przyznanego w art. 6 ust. 5 lit b Statutu Spółki powołał do składu Rady Nadzorczej Panią Annę Kaczmarczyk na członka Rady Nadzorczej.

- w dniu 17 sierpnia 2016r. Rada Nadzorcza Spółki postanowiła powierzyć Panu Krzysztofowi Piotrowskiemu funkcję Przewodniczącego Rady Nadzorczej począwszy od dnia 17 sierpnia 2016 r.

#### V. Biegli rewidenci:

PKF Consult Spółka z ograniczoną odpowiedzialnością Sp.k.  
ul. Orzycka 6 lok. 1B  
02-695 Warszawa

#### VI. Prawnicy:

W okresie sprawozdawczym GRAVOTON CAPITAL S.A. korzystał z pomocy następujących Kancelarii prawnych:

1. Kancelaria Radców Prawnych Łuc & Wojtylak Sp. p. z siedzibą we Wrocławiu

#### VII. Banki:

1. Bank Zachodni WBK S.A. z siedzibą w Warszawie.
2. Alior Bank S.A. w Wrocławiu.

#### VIII. Notowania na rynku regulowanym:

Od 30 sierpnia 2007 roku do 18 lipca 2011 roku akcje Spółki notowane były na rynku alternatywnym NewConnect, opartym na alternatywnym systemie obrotu prowadzonym przez Giełdę Papierów Wartościowych w Warszawie S.A.

Od dnia 19 lipca 2011 roku akcje serii A, B i C Spółki notowane są na rynku regulowanym (rynek podstawowy) Giełdy Papierów Wartościowych w Warszawie S.A.

Od dnia 28 sierpnia 2013 r. akcje serii D Spółki są notowane na regulowanym (rynek podstawowy) Giełdy Papierów Wartościowych w Warszawie S.A.

#### IX. Znaczący Akcjonariusze jednostki dominującej:

Według stanu na dzień 30.06.2016 r. akcjonariuszami posiadającymi co najmniej 5% głosów na Walnym Zgromadzeniu Akcjonariuszy byli:

Akcjonariusze	Liczba akcji	Wartość nominalna akcji	Udział w kapitale zakładowym	Liczba głosów	Udział w ogólnej liczbie głosów na WZA (%)
Zofia Dzielnicka	412.375	329 900,00	19,99%	412.375	19,99%
Tadeusz Gudaszewski	412.145	329 716,00	19,98%	412.145	19,98%
Wojciech Gudaszewski	206.000	164 800,00	9,99%	206.000	9,99%
Adrian Dzielnicki	206.000	164 800,00	9,99%	206.000	9,99%
Pozostali	825.980	660 784,00	40,05%	825.980	40,05%
<b>Razem</b>	<b>2.062.500</b>	<b>1.650.000,00</b>	<b>100,00%</b>	<b>2.062.500</b>	<b>100,00%</b>

W dniu 16 marca 2016 r. Spółka GRAVITON CAPITAL otrzymała informację o zarejestrowaniu zmian w sprawie połączenia akcji Spółki poprzez podwyższenie wartości nominalnej akcji przy jednoczesnym zmniejszeniu ogólnej liczby akcji Spółki bez zmiany wysokości kapitału zakładowego. Wartość nominalna wszystkich akcji Spółki GRAVITON CAPITAL SA została podwyższona z kwoty 0,08 zł do kwoty 0,80 zł.

#### X. Spółki zależne:

##### 1. Spółki zależne bezpośrednio

- **GRAVITON AD Sp. z o.o. (dawniej WDM Autoryzowany Doradca Sp. z o.o.)** – z siedzibą we Wrocławiu, Plac Powstańców Śląskich 1 lok. 201, wpisana do Rejestru Przedsiębiorców przez Sąd Rejonowy dla Wrocławia-Fabrycznej, VI Wydział Gospodarczy Krajowego Rejestru Sądowego pod numerem KRS 0000271207. Przedmiotem działalności spółki jest m.in.: świadczenie usług Autoryzowanego Doradcy na rynkach: NewConnect i Catalyst, doradztwo przy czynnościach przygotowawczych do debiutu na rynkach: NewConnect i Catalyst, sporządzanie dokumentów informacyjnych na rynkach:

## **GRAVITON CAPITAL S.A**

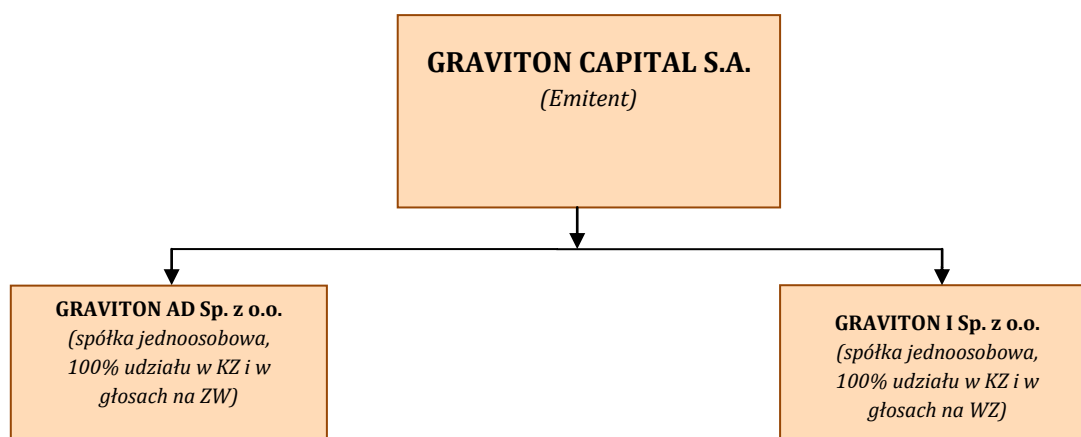
### **Śródroczne skrócone jednostkowe sprawozdanie finansowe za okres od dnia 01 stycznia 2016 roku do dnia 30 czerwca 2016 roku**

NewConnect i Catalyst. Na dzień 30 czerwca 2016 r. Emitent posiadał 100% udziału w KZ i głosach na WZ tego przedsiębiorstwa.

- **GRAVITON I sp. z o.o. (dawniej WDM Inwestycje Sp. z o.o.)** z siedzibą we Wrocławiu, Pl. Powstańców Śląskich 1 lok. 201, 53-329 Wrocław wpisana do Rejestru Przedsiębiorców przez Sąd Rejonowy dla Wrocławia-Fabrycznej, VI Wydział Gospodarczy Krajowego Rejestru Sądowego pod numerem KRS 0000534954. WDM Inwestycje Sp. z o.o. została w grudniu 2014 r. zawiązana przez Emitenta – jedynego udziałowca. WDM Inwestycje Sp. z o.o. począwszy od dnia 23 grudnia 2014 r., po przejęciu wszystkich aktywów i zobowiązań WDM Capital S.A., prowadzi działalność inwestycyjną jako ramie inwestycyjne Grupy Kapitałowej GRAVITON CAPITAL S.A. (tj. prowadzi działalność, która do 23 grudnia 2014 r. realizowana była przez spółkę WDM Capital S.A.). Na dzień 30 czerwca 2016 r. Emitent posiadał 100% udziału w KZ i głosach na ZW tego przedsiębiorstwa.

Spółki zależne wyceniane są w jednostkowym sprawozdaniu finansowym w cenie nabycia z uwzględnieniem utarty wartości aktywów.

## **XII. Graficzna prezentacja Grupy Kapitałowej objętej skonsolidowanym sprawozdaniem finansowym.**



**XIII. Oświadczenie Zarządu**

Na podstawie rozporządzenia Ministra Finansów z dnia 19 lutego 2009 roku w sprawie informacji bieżących i okresowych przekazywanych przez emitentów papierów wartościowych, Zarząd Spółki oświadcza, że wedle swojej najlepszej wiedzy, niniejsze śródroczne sprawozdanie finansowe i dane porównywalne sporządzone zostały zgodnie z obowiązującymi Spółkę zasadami rachunkowości oraz że odzwierciedlają w sposób prawdziwy, rzetelny i jasny sytuację majątkową i finansową Spółki oraz jej wynik finansowy.

Zarząd oświadcza także, że sprawozdanie z działalności emitenta zawiera prawdziwy obraz rozwoju i osiągnięć oraz sytuacji emitenta, w tym opis podstawowych zagrożeń i ryzyka.

Niniejsze śródroczne sprawozdanie finansowe zostało przygotowane przy zastosowaniu zasad rachunkowości, zgodnie z Międzynarodowymi Standardami Sprawozdawczości Finansowej, które zostały zatwierdzone przez Unię Europejską oraz w zakresie wymaganym przez rozporządzenie Ministra Finansów z dnia 19 lutego 2009 roku w sprawie informacji bieżących i okresowych przekazywanych przez emitentów papierów wartościowych (Dz. U. Nr 33, poz. 259, z późn. zm.). Sprawozdanie to obejmuje okres od 1 stycznia do 30 czerwca 2016 roku i okresy porównywalne: na dzień 31 grudnia 2015 roku dla śródrocznego skróconego sprawozdania z sytuacji finansowej, za okres od 01 stycznia 2015 roku do 30 czerwca 2015 roku dla śródrocznego skróconego sprawozdania z zysków lub strat i innych całkowitych dochodów, śródrocznego skróconego sprawozdania z przepływów pieniężnych oraz śródrocznego skróconego sprawozdania ze zmian w kapitale.

Zarząd oświadcza, że podmiot uprawniony do przeglądu sprawozdań finansowych, dokonujący przeglądu półrocznego skróconego jednostkowego sprawozdania finansowego został wybrany zgodnie z przepisami prawa oraz że podmiot ten i biegli rewidenci, dokonujący tego przeglądu, spełniali warunki do wydania bezstronnego i niezależnego raportu z przeglądu, zgodnie z właściwymi przepisami prawa krajowego.

Zgodnie z przyjętymi przez Zarząd zasadami ładu korporacyjnego, biegły rewident został wybrany przez Radę Nadzorczą GRAVITON CAPITAL S.A. uchwałą z dnia 17 sierpnia 2016 roku w sprawie wyboru biegłego rewidenta. Rada Nadzorcza dokonała powyższego wyboru, mając na uwadze zagwarantowanie pełnej niezależności i obiektywizmu samego wyboru, jak i realizacji zadań przez biegłego rewidenta.

**XIV. Zatwierdzenie sprawozdania finansowego**

Niniejsze sprawozdanie finansowe zostało zatwierdzone do publikacji oraz podpisane przez Zarząd w dniu 31 sierpnia 2016 roku.

**XV. Wybrane dane finansowe w przeliczeniu na EUR**

Średnie kursy wymiany złotego w stosunku do EUR w okresach objętych sprawozdaniem finansowym są ustalane przez Narodowy Bank Polski.

Ogłoszone przez Narodowy Bank Polski średnie kursy wymiany złotego w stosunku do EUR wyniosły w okresach objętych historycznymi danymi finansowymi:

<b>Rok obrotowy</b>	<b>dla danych w rachunku zysków i strat</b>	<b>dla danych bilansowych</b>
30.06.2016	4,3805	4,4255
31.12.2015	4,1848	4,2615
30.06.2015	4,1341	4,1944

Poszczególne pozycje rachunku zysków i strat oraz sprawozdania z przepływów środków pieniężnych zostały przeliczone według kursów stanowiących średnią arytmetyczną średnich kursów ogłoszonych przez Narodowy Bank Polski dla EUR obowiązujących na ostatni dzień każdego miesiąca w danym okresie sprawozdawczym.

Poszczególne pozycje aktywów i pasywów bilansu zostały przeliczone według kursów ogłoszonych przez Narodowy Bank Polski dla EUR obowiązujących na ostatni dzień okresu.

**Podstawowe pozycje bilansu, rachunku zysków i strat oraz rachunku przepływów pieniężnych z prezentowanego sprawozdania finansowego oraz danych porównywalnych, przeliczonych na EUR**

<b>Wyszczególnienie</b>	<b>30.06.2016</b>		<b>31.12.2015</b>	
	<b>PLN</b>	<b>EUR</b>	<b>PLN</b>	<b>EUR</b>
Środki pieniężne i inne aktywa pieniężne	26 896,57	6 077,63	564 975,69	132 576,72

**GRAVITON CAPITAL S.A****Śródroczne skrócone jednostkowe sprawozdanie finansowe za okres od dnia 01 stycznia 2016 roku do dnia 30 czerwca 2016 roku**

Należności krótkoterminowe	4 573 945,93	1 033 543,31	4 585 328,65	1 075 989,36
Udzielone pożyczki krótkoterminowe	5 763 016,33	1 302 229,43	5 642 989,14	1 324 179,08
Instrumenty finansowe przeznaczone do obrotu	0,00	0,00	0,00	0,00
Krótkoterminowe rozliczenia międzyokresowe	0,00	0,00	0,00	0,00
Instrumenty finansowe dostępne do sprzedaży	10 482 922,58	2 368 754,40	10 581 159,46	2 482 965,97
Należności długoterminowe	500,20	113,03	0	0,00
Udzielone pożyczki długoterminowe	204 835,64	46 285,31	100 315,07	23 539,85
Wartości niematerialne	0,00	0,00	0,00	0,00
Rzeczowe aktywa trwałe	8 408,49	1 900,01	8 030,97	1 884,54
Aktywa z tytułu odroczonego podatku dochodowego	2 660,00	601,06	3 403 250,00	798 603,78
Aktywa razem	21 063 185,74	4 759 504,18	24 886 048,98	5 839 739,29
Zobowiązania krótkoterminowe	16 678,39	3 768,70	258 863,19	60 744,62
Rozliczenia międzyokresowe	0,00	0,00	0,00	0,00
Rezerwy na zobowiązania	210 410,00	47 544,91	192 746,00	45 229,61
Kapitał własny	20 836 097,35	4 708 190,57	24 434 439,79	5 733 765,06
Pasywa razem	21 063 185,74	4 759 504,18	24 886 048,98	5 839 739,29

Wyszczególnienie	01.01.2016-30.06.2016		01.01.2015-30.06.2015	
	PLN	EUR	PLN	EUR
Przychody z działalności maklerskiej	0,00	0,00	204 769,73	49 531,88
Koszty działalności maklerskiej	106 434,68	24 297,38	316 464,99	76 549,91
Zysk (strata) z działalności maklerskiej	-106 434,68	-24 297,38	-111 695,26	-27 018,04
Zysk (strata) z operacji instrumentami finansowymi przeznaczonymi do obrotu	0,00	0,00	0,00	0,00
Zysk (strata) z operacji instrumentami finansowymi utrzymywanymi do terminu zapadalności	0,00	0,00	0,00	0,00
Przychody z instrumentów finansowych dostępnych do sprzedaży	0,00	0,00	8 667,30	2 096,54
Koszty z tytułu instrumentów finansowych dostępnych do sprzedaży	98 236,88	22 425,95	9 485 947,77	2 294 561,76
Zysk (strata) z operacji instrumentami finansowymi dostępnymi do sprzedaży	-98 236,88	-22 425,95	-9 477 280,47	- 2 292 465,22
Zysk (strata) z działalności operacyjnej	-257 505,50	-58 784,50	-9 577 751,78	-2 316 768,29
Zysk (strata) z działalności gospodarczej	-174 088,44	-39 741,68	-9 458 438,76	-2 287 907,59
Zysk (strata) brutto	-174 088,44	-39 741,68	-9 458 438,76	-2 287 907,59
Podatek dochodowy bieżący	0,00	0,00	0,00	0,00
Podatek dochodowy odroczony	3 424 254,00	781 703,92	-1 739 649,07	-420 804,79
Zysk (strata) netto	-3 598 342,44	-821 445,60	-7 718 789,69	-1 867 102,80
A. Przepływy pieniężne netto z działalności operacyjnej	-436 084,50	-99 551,31	273 224,06	66 090,34
B. Przepływy pieniężne netto z działalności inwestycyjnej	-101 994,62	-23 283,78	5 065,27	1 225,24
C. Przepływy pieniężne netto z działalności finansowej	0,00	0,00	0,00	0,00
D. Przepływy pieniężne netto razem	-538 079,12	-122 835,09	278 289,33	67 315,58
E. Bilansowa zmiana stanu środków pieniężnych	-538 079,12	-122 835,09	278 289,33	67 315,58

Wrocław, dnia 31 sierpnia 2016 roku

Podpisy:

Zarząd:

Adrian Dzielnicki – Prezes Zarządu .....



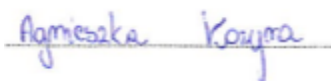


Wojciech Gudaszewski – Wiceprezes Zarządu .....



David Waldman – Członek Zarządu .....

Sprawozdanie sporządził:  
Agnieszka Kozyra – Główny Księgowy



## SPRAWOZDANIE FINANSOWE SPÓŁKI GRAVITON CAPITAL S.A.

## Śródroczne sprawozdanie z sytuacji finansowej

AKTYWA	NOTA	30.06.2016	31.12.2015	30.06.2015
Aktywa zaklasyfikowane jako przeznaczone do sprzedaży		0,00	0,00	0,00
Środki pieniężne i inne aktywa pieniężne	1	26 896,57	564 975,69	1 066 420,88
Należności krótkoterminowe	2	4 573 945,93	4 585 328,65	4 956 510,86
Udzielone pożyczki krótkoterminowe	4	5 763 016,33	5 642 989,14	320 191,78
Instrumenty finansowe przeznaczone do obrotu	3	0,00	0,00	0,00
Instrumenty finansowe utrzymywane do terminu zapadalności	3	0,00	0,00	0,00
Krótkoterminowe rozliczenia międzyokresowe		0,00	0,00	272,35
Instrumenty finansowe dostępne do sprzedaży	3	10 482 922,58	10 581 159,46	18 987 052,23
Zapasy		0,00	0,00	0,00
Należności długoterminowe	2	500,20	0,00	0,00
Nieruchomości inwestycyjne		0,00	0,00	0,00
Udzielone pożyczki długoterminowe	4	204 835,64	100 315,07	4 664 581,78
Wartości niematerialne	5	0,00	0,00	0,00
Wartość firmy jednostek podporządkowanych		0,00	0,00	0,00
Rzeczowe aktywa trwałe	6	8 408,49	8 030,97	6 525,36
Aktywa z tytułu odroczonego podatku dochodowego	7	2 660,00	3 403 250,00	1 806 320,07
Długoterminowe rozliczenia międzyokresowe		0,00	0,00	0,00
<b>Aktywa razem</b>		<b>21 063 185,74</b>	<b>24 886 048,98</b>	<b>31 807 875,31</b>

PASYWA	NOTA	30.06.2016	31.12.2015	30.06.2015
Zobowiązania bezpośrednio związane z aktywami klasyfikowanymi jako przeznaczone do sprzedaży		0,00	0,00	0,00
Zobowiązania krótkoterminowe	8	16 678,39	258 863,19	386 969,17
Zobowiązania długoterminowe	8	0,00	0,00	0,00
Rozliczenia międzyokresowe		0,00	0,00	0,00
Rezerwy na zobowiązania	7, 10	210 410,00	192 746,00	167 425,00
w tym rezerwa na odroczone	7	196 410,00	172 746,00	146 425,00
Zobowiązania podporządkowane		0,00	0,00	0,00
Kapitał własny		20 836 097,35	24 434 439,79	31 253 481,14
<b>Pasywa razem</b>		<b>21 063 185,74</b>	<b>24 886 048,98</b>	<b>31 807 875,31</b>

Podpisy:

Zarząd:


Adrian Dzielnicki - Prezes Zarządu



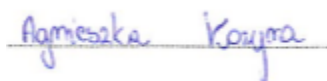
Wojciech Gudaszewski - Wiceprezes Zarządu



David Waldman - Członek Zarządu



Sprawozdanie sporządził: Agnieszka Kozyra - Główny Księgowy





**GRAVITON CAPITAL S.A****Śródroczne skrócone jednostkowe sprawozdanie finansowe za okres od dnia 01 stycznia 2016 roku do dnia 30 czerwca 2016 roku****Śródroczny rachunek zysków i strat**

	NOTA	01.01 -30.06.2016	01.01 -30.06.2015
Przychody z działalności podstawowej ogółem	11	0,00	204 769,73
w tym przychody z działalności maklerskiej		0,00	204 769,73
Koszty działalności podstawowej ogółem	13	106 434,68	316 464,99
w tym koszty działalności maklerskiej		106 434,68	316 464,99
<b>Zysk (strata) z działalności podstawowej</b>		<b>-106 434,68</b>	<b>-111 695,26</b>
Przychody z instrumentów finansowych przeznaczonych do obrotu	11	0,00	0,00
Koszty z tytułu instrumentów finansowych przeznaczonych do obrotu	13	0,00	0,00
<b>Zysk (strata) z operacji instrumentami finansowymi przeznaczonymi do obrotu</b>		<b>0,00</b>	<b>0,00</b>
Przychody z instrumentów finansowych utrzymywanych do terminu zapadalności	11	0,00	0,00
Koszty z tytułu instrumentów finansowych utrzymywanych do terminu zapadalności	13	0,00	0,00
<b>Zysk (strata) z operacji instrumentami finansowymi utrzymywanymi do terminu zapadalności</b>		<b>0,00</b>	<b>0,00</b>
Przychody z instrumentów finansowych dostępnych do sprzedaży	11	0,00	8 667,30
Koszty z tytułu instrumentów finansowych dostępnych do sprzedaży	13	98 236,88	9 485 947,77
<b>Zysk (strata) z operacji instrumentami finansowymi dostępnymi do sprzedaży</b>		<b>-98 236,88</b>	<b>-9 477 280,47</b>
Pozostałe przychody operacyjne	14	500,00	34 155,92
Pozostałe koszty operacyjne	14	53 333,94	4 850,37
Różnica wartości rezerw i odpisów aktualizujących należności	14	0,00	-18 081,60
<b>Zysk (strata) z działalności operacyjnej</b>		<b>-257 505,50</b>	<b>-9 577 751,78</b>
Przychody finansowe	15	126 204,28	199 608,36
Koszty finansowe	15	42 787,22	295,34
<b>Zysk (strata) z działalności gospodarczej</b>		<b>-174 088,44</b>	<b>-9 458 438,76</b>
Zyski nadzwyczajne		0,00	0,00
Straty nadzwyczajne		0,00	0,00
Odpis wartości firmy jednostek podporządkowanych		0,00	0,00
Odpis ujemnej wartości firmy jednostek podporządkowanych		0,00	0,00
<b>Zysk (strata) brutto</b>		<b>-174 088,44</b>	<b>-9 458 438,76</b>
Podatek dochodowy bieżący	7	0,00	0,00
Podatek dochodowy odroczoney	7	3 424 254,00	-1 739 649,07
<b>Zysk (strata) netto</b>		<b>- 3 598 342,44</b>	<b>-7 718 789,69</b>
<b>Zysk (strata) netto na jedną akcję</b>		<b>-1,74</b>	<b>-0,37</b>
Podstawowy za okres obrotowy		-1,74	-0,37
Rozwodniony za okres obrotowy		-1,74	-0,37
<b>Zysk (strata) netto na jedną akcję z działalności kontynuowanej</b>		<b>-1,74</b>	<b>-0,37</b>
Podstawowy za okres obrotowy		-1,74	-0,37
Rozwodniony za okres obrotowy		-1,74	-0,37
<b>Zysk (strata) netto na jedną akcję z działalności zaniechanej</b>		<b>-</b>	<b>-</b>
<b>Zysk (strata) netto na jedną akcję</b>		<b>-1,74</b>	<b>-0,37</b>

Wrocław, dnia 31 sierpnia 2015 roku

Zarząd:

Adrian Dzielnicki - Prezes Zarządu

Wojciech Gudaszewski – Wiceprezes Zarządu

David Waldman – Członek Zarządu

Sprawozdanie sporządził : Agnieszka Kozyra – Główny Księgowy

**GRAVITON CAPITAL S.A****Śródroczne skrócone jednostkowe sprawozdanie finansowe za okres od dnia 01 stycznia 2016 roku do dnia 30 czerwca 2016 roku****Śródroczne sprawozdanie z całkowitych dochodów**

	NOTA	01.01 - 30.06.2016	01.01 - 30.06.2015
<b>Zysk (strata) netto</b>		<b>-3 598 342,44</b>	<b>-7 718 789,69</b>
<b>Inne całkowite dochody netto, w tym:</b>		<b>0,00</b>	<b>0,00</b>
Zyski i straty z tytułu wyceny instrumentów finansowych dostępnych do sprzedaży		-	-
Rozliczenie kapitału z aktualizacji wyceny instrumentów finansowych dostępnych do sprzedaży w wyniku ich zbycia		-	-
Podatek dochodowy związany z elementami pozostałych całkowitych dochodów		-	-
Koszty emisji		-	-
Korekta wyniku lat ubiegłych		-	-
Wypłacone dywidendy		-	-
<b>Całkowite dochody ogółem (I+II)</b>		<b>-3 598 342,44</b>	<b>-7 718 789,69</b>

Podpisy:

Zarząd:

Adrian Dzielnicki - Prezes Zarządu



Wojciech Gudaszewski - Wiceprezes Zarządu




David Waldman - Członek Zarządu



Sprawozdanie sporządził:

Agnieszka Kozyra - Główny Księgowy



## GRAVITON CAPITAL S.A

## Śródroczne skrócone jednostkowe sprawozdanie finansowe za okres od dnia 01 stycznia 2016 roku do dnia 30 czerwca 2016 roku

## Śródroczne sprawozdanie z przepływów pieniężnych

	01.01 -30.06.2016	01.01 -30.06.2015
<b>DZIAŁALNOŚĆ OPERACYJNA</b>		
<b>Zysk (strata) przed opodatkowaniem</b>	<b>-174 088,44</b>	<b>-9 458 438,76</b>
<b>Korekty razem</b>	<b>-261 996,06</b>	<b>245 715,05</b>
Udział w zyskach netto jednostek podporządkowanych wycenianych metodą praw własności	0,00	0,00
Amortyzacja	1 617,10	1 295,61
Zyski (straty) z tytułu różnic kursowych		
Odsetki i udziały w zyskach (dywidendy)	-124 547,76	-119 608,36
Zysk (strata) z działalności inwestycyjnej	98 236,88	9 477 280,47
Zmiana stanu rezerw	-6 000,00	-4 000,00
Zmiana stanu zapasów	0,00	0,00
Zmiana stanu należności	10 882,52	93 082,22
Zmiana stanu zobowiązań, z wyjątkiem pożyczek i kredytów	-242 184,80	282 313,02
Zmiana stanu pozostałych aktywów	0,00	0,00
Inne korekty z działalności operacyjnej	0,00	1 299,86
<b>Gotówka z działalności operacyjnej</b>	<b>-436 084,50</b>	<b>273 224,06</b>
Podatek dochodowy (zapłacony „-” / zwrócony „+”)	0,00	0,00
<b>Przepływy pieniężne netto z działalności operacyjnej</b>	<b>-436 084,50</b>	<b>273 224,06</b>
<b>DZIAŁALNOŚĆ INWESTYCYJNA</b>		
<b>Wpływy</b>	<b>0,00</b>	<b>5 065,27</b>
Zbycie wartości niematerialnych oraz rzeczowych aktywów trwałych	0,00	0,00
Zbycie inwestycji w nieruchomości	0,00	0,00
Zbycie aktywów finansowych	0,00	0,00
Inne wpływy inwestycyjne	0,00	5 065,27
<b>Wydatki</b>	<b>101 994,62</b>	<b>0,00</b>
Nabycie wartości niematerialnych oraz rzeczowych aktywów tr.	1 994,62	0,00
Nabycie inwestycji w nieruchomości	0,00	0,00
Wydatki na aktywa finansowe	0,00	0,00
Inne wydatki inwestycyjne	100 000,00	0,00
<b>Przepływy pieniężne netto z działalności inwestycyjnej</b>	<b>-101 994,62</b>	<b>5 065,27</b>
<b>DZIAŁALNOŚĆ FINANSOWA</b>		
<b>Wpływy</b>	<b>0,00</b>	<b>0,00</b>
Wpływ netto z wydania udziałów (emisji akcji) i innych instrumentów kapitałowych oraz dopłat do kapitału	0,00	0,00
Kredyty i pożyczki	0,00	0,00
Emisja dłużnych papierów wartościowych	0,00	0,00
Inne wpływy finansowe	0,00	0,00
<b>Wydatki</b>	<b>0,00</b>	<b>0,00</b>
Nabycie udziałów (akcji) własnych	0,00	0,00
Dywidendy i inne wypłaty na rzecz właścicieli	0,00	0,00
Inne, niż wypłaty na rzecz właścicieli, wydatki z tytułu podziału zysku	0,00	0,00
Spłaty kredytów i pożyczek	0,00	0,00
Wykup dłużnych papierów wartościowych	0,00	0,00
Z tytułu innych zobowiązań finansowych	0,00	0,00
Płatności zobowiązań z tytułu umów leasingu finansowego	0,00	0,00
Odsetki	0,00	0,00
Inne wydatki finansowe	0,00	0,00
<b>Przepływy pieniężne netto z działalności finansowej</b>	<b>0,00</b>	<b>0,00</b>
<b>Przepływy pieniężne netto razem (A+B+C)</b>	<b>-538 079,12</b>	<b>278 289,33</b>
<b>Bilansowa zmiana stanu środków pieniężnych, w tym:</b>	<b>-538 079,12</b>	<b>278 289,33</b>
- zmiana stanu środków pieniężnych z tytułu różnic kursowych	0,00	0,00
<b>Środki pieniężne na początek okresu</b>	<b>564 975,69</b>	<b>788 131,55</b>
<b>Środki pieniężne na koniec okresu (F+D)</b>	<b>26 896,57</b>	<b>1 066 420,88</b>
-o ograniczonej możliwości dysponowania	0,00	350 000,00 1

## Śródroczne sprawozdanie ze zmian w kapitale własnym

	Kapitał zakładowy	Kapitały zapasowy	Pozostałe kapitały	Różnice kursowe z przeliczenia	Niepodzielony wynik finansowy	Wynik finansowy bieżącego okresu	Razem kapitał własny
<b>30.06.2016 rok</b>							
<b>Kapitał własny na dzień 1 stycznia 2016</b>	<b>1 650 000,00</b>	<b>37 322 270,83</b>	<b>0,00</b>	<b>0,00</b>	<b>-14 537 831,04</b>	<b>0,00</b>	<b>24 434 439,79</b>
Zmiany zasad rachunkowości	0,00	0,00	0,00	0,00	0,00	0,00	0,00
Korekty z tyt. błędów podstawowych	0,00	0,00	0,00	0,00	0000	0,00	0,00
<b>Kapitał własny po korektach</b>	<b>1 650 000,00</b>	<b>37 322 270,83</b>	<b>0,00</b>	<b>0,00</b>	<b>-14 537 831,04</b>	<b>0,00</b>	<b>24 434 439,79</b>
Emisja akcji	0,00	0,00	0,00	0,00	0,00	0,00	0,00
Pokrycie straty netto	0,00	<b>-14 537 831,04</b>	0,00	0,00	<b>14 537 831,04</b>	0,00	0,00
Wypłata dywidendy	0,00	0,00	0,00	0,00	0,00	0,00	0,00
Suma dochodów całkowitych	0,00	0,00	0,00	0,00	0,00	-3 598 342,44	-3 598 342,44
<b>Kapitał własny na dzień 30 czerwca 2016</b>	<b>1 650 000,00</b>	<b>22 784 439,79</b>	<b>0,00</b>	<b>0,00</b>	<b>0,00</b>	<b>-3 598 342,44</b>	<b>20 836 097,35</b>
<b>31.12.2015 rok</b>							
<b>Kapitał własny na dzień 1 stycznia 2015</b>	<b>1 650 000,00</b>	<b>37 806 138,29</b>	<b>0,00</b>	<b>0,00</b>	<b>-483 867,46</b>	<b>0,00</b>	<b>38 972 270,83</b>
Zmiany zasad rachunkowości	0,00	0,00	0,00	0,00	0,00	0,00	0,00
Korekty z tyt. błędów podstawowych	0,00	0,00	0,00	0,00	0000	0,00	0,00
<b>Kapitał własny po korektach</b>	<b>1 650 000,00</b>	<b>37 806 138,29</b>	<b>0,00</b>	<b>0,00</b>	<b>-483 867,46</b>	<b>0,00</b>	<b>38 972 270,83</b>
Emisja akcji	0,00	0,00	0,00	0,00	0,00	0,00	0,00
Koszty emisji akcji	0,00	0,00	0,00	0,00	0,00	0,00	0,00
Podział zysku netto	0,00	-483 867,46	0,00	0,00	483 867,46	0,00	0,00
Wypłata dywidendy	0,00	0,00	0,00	0,00	0,00	0,00	0,00
Suma dochodów całkowitych	0,00	0,00	0,00	0,00	0,00	-14 537 831,04	-14 537 831,04
<b>Kapitał własny na dzień 31 grudnia 2015</b>	<b>1 650 000,00</b>	<b>37 322 270,83</b>	<b>0,00</b>	<b>0,00</b>	<b>0,00</b>	<b>-14 537 831,04</b>	<b>24 434 439,79</b>

**GRAVITON CAPITAL S.A****Śródroczne skrócone jednostkowe sprawozdanie finansowe za okres od dnia 01 stycznia 2016 roku do dnia 30 czerwca 2016 roku**

30.06.2015 rok							
<b>Kapitał własny na dzień 1 stycznia 2015</b>	<b>1 650 000,00</b>	<b>37 806 138,29</b>	<b>0,00</b>	<b>0,00</b>	<b>-483 867,46</b>	<b>0,00</b>	<b>38 972 270,83</b>
Zmiany zasad rachunkowości	0,00	0,00	0,00	0,00	0,00	0,00	0,00
Korekty z tyt. błędów podstawowych	0,00	0,00	0,00	0,00	0,00	0,00	0,00
<b>Kapitał własny po korektach</b>	<b>1 650 000,00</b>	<b>37 806 138,29</b>	<b>0,00</b>	<b>0,00</b>	<b>-483 867,46</b>	<b>0,00</b>	<b>38 972 270,83</b>
Emisja akcji	0,00	0,00	0,00	0,00	0,00	0,00	0,00
Podział zysku netto	0,00	-483 867,46	0,00	0,00	483 867,46	0,00	0,00
Wypłata dywidendy	0,00	0,00	0,00	0,00	0,00	0,00	0,00
Suma dochodów całkowitych	0,00	0,00	0,00	0,00	0,00	-7 718 789,69	-7 718 789,69
<b>Kapitał własny na dzień 30 czerwca 2015</b>	<b>1 650 000,00</b>	<b>37 322 270,83</b>	<b>0,00</b>	<b>0,00</b>	<b>0,00</b>	<b>-7 718 789,69</b>	<b>31 253 481,14</b>

Wrocław, dnia 31 sierpnia 2016 roku

Podpisy:

Zarząd:

Adrian Dzielnicki - Prezes Zarządu




Wojciech Gudaszewski – Wiceprezes Zarządu



David Waldman – Członek Zarządu



Sprawozdanie sporządził: Agnieszka Kozyra – Główny Księgowy



**INFORMACJA DODATKOWA DO SPRAWOZDANIA FINANSOWEGO**

Niniejsze śródroczne skrócone sprawozdanie finansowe zostało sporządzone zgodnie z Międzynarodowym Standardem Rachunkowości nr 34 „Śródroczna sprawozdawczość finansowa” oraz zgodnie z odpowiednimi Międzynarodowymi Standardami Sprawozdawczości Finansowej (MSSF), mającymi zastosowanie do śródrocznej sprawozdawczości finansowej, zaakceptowanymi przez Radę Międzynarodowych Standardów Rachunkowości (RMSR) i Komitet ds. Interpretacji Międzynarodowych Standardów Rachunkowości, w kształcie zatwierdzonym przez Unię Europejską i obowiązującym na dzień 30 czerwca 2016 roku.

Porównywalne dane finansowe za okres 6 miesięcy kończący się 30 czerwca 2015 zostały przygotowane w oparciu o te same podstawy sporządzenia sprawozdania finansowego.

Sporządzając śródroczne sprawozdanie finansowe jednostka stosuje takie same zasady rachunkowości jak przy sporządzaniu rocznego sprawozdania finansowego, z wyjątkiem zmian do standardów i nowych standardów i interpretacji zatwierdzonych przez Unię Europejską, które obowiązują dla okresów sprawozdawczych rozpoczynających się w dniu lub po 1 stycznia 2016 roku:

- a) Poprawka do MSR 16 Rzeczowe aktywa trwałe i MSR 41 Rolnictwo : *Rośliny produkcyjne* – obowiązująca w odniesieniu do okresów sprawozdawczych rozpoczynających się w dniu lub po 1 stycznia 2016

Zmiana wnosi, aby rośliny produkcyjne, obecnie w zakresie standardu MSR 41 Rolnictwo, ujmowane były w oparciu o zapisy MSR 16 Rzeczowe aktywa trwałe, tj. przy zastosowaniu modelu ceny nabycia (kosztu wytworzenia) bądź modelu opartego na wartości przeszacowanej. Zgodnie z MSR 41 wszelkie aktywa biologiczne wykorzystywane w działalności rolniczej wycenia się w wartości godziwej pomniejszonej o szacunkowe koszty związane ze sprzedażą.

- b) Poprawka do MSR 16 Rzeczowe aktywa trwałe i MSR 38 Wartości niematerialne: *Wyjaśnienia dotyczące akceptowalnych metod amortyzacji (rzeczowych aktywów trwałych i wartości niematerialnych)* – obowiązująca w odniesieniu do okresów sprawozdawczych rozpoczynających się w dniu lub po 1 stycznia 2016

W odniesieniu do amortyzacji środków trwałych przypomniano, że metoda amortyzacja powinna odzwierciedlać tryb konsumowania przez jednostkę gospodarczą korzyści ekonomicznych ze składnika aktywów. W zmianie do MSR 16 dodano jednak, iż metoda oparta na przychodach (odpisy amortyzacyjne dokonywane proporcjonalnie do przychodów generowanych przez jednostkę z tytułu działalności, w której wykorzystywane są określone składniki aktywów trwałych) nie jest właściwa. RMSR wskazała, że wpływ na wysokość przychodów ma szereg innych czynników, w tym takich jak np. inflacja, która nie ma absolutnie nic wspólnego ze sposobem konsumowania korzyści ekonomicznych ze składników rzeczowych aktywów trwałych.

W odniesieniu do składników aktywów niematerialnych (czyli w ramach poprawki do MSR 38) uznano jednak, że w pewnych okolicznościach można uznać, iż zastosowanie metody amortyzacji opartej na przychodach będzie właściwe. Sytuacja taka wystąpi, jeżeli jednostka wykaze, że istnieje ścisły związek między przychodami a konsumpcją korzyści ekonomicznych ze składnika aktywów niematerialnych oraz dany składnik aktywów niematerialnych jest wyrażony jako prawo do uzyskania określonej kwoty przychodów (kiedy jednostka osiągnie określoną kwotę przychodów dany składnik aktywów niematerialnych wygaśnie) – przykład może stanowić prawo do wydobywania złota ze złoża, aż osiągnięty zostanie określony przychód.

- c) Poprawka do MSSF 11 Wspólne ustalenia umowne: *Ujmowanie udziałów we wspólnych działaniach* – obowiązująca w odniesieniu do okresów sprawozdawczych rozpoczynających się w dniu lub po 1 stycznia 2016

Poprawka wprowadza dodatkowe wytyczne dla transakcji nabycia (przejęcia) udziałów we wspólnym działaniu, które stanowi przedsięwzięcie zgodnie z definicją MSSF 3.

MSSF 11 wskazuje zatem obecnie, że w takiej sytuacji jednostka powinna, w zakresie wynikającym ze swojego udziału we wspólnym działaniu, zastosować zasady wynikające z MSSF 3 Połączenia przedsięwzięć (jak również inne MSSF niestojące w sprzeczności z wytycznymi MSSF 11) oraz ujawnić informacje, które są wymagane w odniesieniu do połączeń. W części B standardu przedstawiono bardziej szczegółowe wskazówki dotyczące sposobu ujęcia m.in. wartości firmy, testów na utratę wartości

- d) Zmiany do MSR 1 Prezentacja sprawozdań finansowych : *Inicjatywa w zakresie ujawniania informacji* - obowiązujące w odniesieniu do okresów sprawozdawczych rozpoczynających się w dniu lub po 1 stycznia 2016 roku,

Zmiany mają na celu zachęcenie jednostek do zastosowania profesjonalnego osądu w celu określenia, jakie informacje podlegają ujawnieniu w sprawozdaniu finansowym jednostki oraz gdzie i w jakiej kolejności zaprezentować ujawnienia w sprawozdaniu finansowym.

- e) Zmiany do MSR 27 Jednostkowe sprawozdania finansowe : *Metoda praw własności w jednostkowym sprawozdaniu finansowym* - obowiązujące w odniesieniu do okresów sprawozdawczych rozpoczynających się w dniu lub po 1 stycznia 2016 roku.

Zmiany dotyczą zastosowania metody praw własności w jednostkowych sprawozdaniach finansowych. Mają na celu przywrócenie tej metody jako dodatkowej opcji rozliczania inwestycji w jednostkach zależnych, wspólnych przedsięwzięciach i jednostkach stowarzyszonych.

- f) Poprawki do MSSF (2012-2014) - zmiany w ramach procedury wprowadzania corocznych poprawek do MSSF – obowiązujące w odniesieniu do okresów sprawozdawczych rozpoczynających się w dniu lub po 1 stycznia 2016 roku.

- MSSF 5 Aktywa trwałe przeznaczone do sprzedaży oraz działalność zaniechana – zmiany w metodach zbycia,

Wprowadzenie specjalnych wytycznych dotyczących przypadku reklasyfikacji składnika aktywów (lub grupy aktywów przeznaczonych do zbycia) z przeznaczonych do sprzedaży na przeznaczone do dystrybucji (lub odwrotnie), lub w przypadku zaniechania ich klasyfikacji jako przeznaczonych do dystrybucji. Tego typu reklasyfikacja nie będzie stanowiła zmiany planu sprzedaży lub dystrybucji, wobec czego dotychczasowe wymogi dotyczącej klasyfikacji, prezentacji i wyceny nie ulegną zmianie. Aktywa, które przestały spełniać kryterium przeznaczonych do dystrybucji (i nie spełniają kryteriów przeznaczonych do sprzedaży) należy traktować tak samo, jak aktywa, które przestały kwalifikować się jako przeznaczone do sprzedaży. Proponuje się, by poprawki miały zastosowanie prospektywne.

- MSSF 7 Instrumenty finansowe: ujawnienia – obsługa kontraktów; zastosowanie zmian do MSSF 7 przy kompensacie danych ujawnianych w skróconych śródrocznych sprawozdaniach finansowych,

Dodanie wytycznych precyzujących, czy dany kontrakt usługowy stanowi kontynuację zaangażowania w przekazywany składnik aktywów dla celów ujawnienia informacji wymaganych w odniesieniu do przekazywanych składników aktywów. Paragraf 42C(c) MSSF 7 stanowi, że przekazanie umów zgodnie z kontraktem usługowym nie oznacza samo w sobie ciągłości zaangażowania związanej z obowiązkiem ujawniania informacji o ich przekazaniu. W praktyce jednak większość kontraktów usługowych zawiera dodatkowe klauzule, skutkujące utrzymaniem ciągłości zaangażowania w dany składnik aktywów, np. jeżeli kwota i/lub termin wypłaty opłat za usługi zależy od kwoty i/lub terminu otrzymania wpływów pieniężnych. Proponowane poprawki przyczyniłyby się do wyjaśnienia tej kwestii.

Proponowane poprawki do MSSF 7 eliminują wątpliwości dotyczące uwzględniania wymogów ujawniania kompensaty aktywów i zobowiązań finansowych w skróconych śródrocznych sprawozdaniach finansowych. Proponuje się sprecyzowanie, że ujawnienia dotyczące kompensaty nie są wymagane w stosunku do wszystkich okresów śródrocznych.

- MSR 19 Świadczenia pracownicze – stopa dyskonta: emisje na rynkach regionalnych,

Proponuje się wprowadzenie poprawek do MSR 19 w celu wyjaśnienia, że wysoko oceniane obligacje przedsiębiorstw wykorzystywane do szacowania stopy dyskonta świadczeń po okresie zatrudnienia powinny być emitowane w tej samej walucie, co te zobowiązania. Proponowane poprawki umożliwią ocenę wielkości rynku takich obligacji na poziomie waluty. Propozycje obowiązywałyby retrospektywnie.

- MSR 34 Śródroczna sprawozdawczość finansowa – ujawnianie informacji „w innym miejscu śródrocznego raportu finansowego”.

Proponuje się wyjaśnienie, czy informacje wymagane w MSR 34 przedstawione są w ramach śródrocznego raportu finansowego, ale poza śródrocznym sprawozdaniem finansowym. Zgodnie z propozycją, informacje takie musiałyby być włączone do sprawozdania śródrocznego przez odniesienie do innej części raportu śródrocznego dostępnego dla użytkowników na tych samych warunkach i w tym samym czasie, co śródroczne sprawozdanie finansowe.

Niniejsze skrócone śródroczne jednostkowe sprawozdanie finansowe Spółki winno być czytane łącznie ze skróconym śródrocznym skonsolidowanym sprawozdaniem finansowym zatwierdzonym do publikacji przez Zarząd i opublikowanym tego samego dnia co jednostkowe sprawozdanie finansowe, celem uzyskania pełnej informacji o sytuacji majątkowej i finansowej grupy na dzień 30 czerwca 2016 roku oraz wyniku finansowego za okres od 1 stycznia do 30 czerwca 2016 roku zgodnie z Międzynarodowymi Standardami Sprawozdawczości Finansowej zatwierdzonymi przez Unię Europejską.

Standardy i interpretacje przyjęte przez RMSR, które nie zostały jeszcze zatwierdzone przez UE do stosowania:

- a) MSSF 9 „Instrumenty finansowe” (z 12 listopada 2009 r. wraz z późniejszymi zmianami do MSSF 9 i MSSF 7 z 16 grudnia 2011 r.) – obowiązującym w odniesieniu do okresów sprawozdawczych rozpoczynających się w dniu lub po 1 stycznia 2018. Nowy standard zastępuje wytyczne zawarte w MSR 39 Instrumenty Finansowe: ujmowanie i wycena, na temat klasyfikacji oraz wyceny aktywów finansowych. Standard eliminuje istniejące w MSR 39 kategorie utrzymywane do terminu wymagalności, dostępne do sprzedaży oraz pożyczki i należności. W momencie początkowego ujęcia aktywa finansowe będą klasyfikowane do jednej z dwóch kategorii:
- aktywa finansowe wyceniane według zamortyzowanego kosztu; lub
  - aktywa finansowe wyceniane w wartości godziwej.
- Składnik aktywów finansowych jest wyceniany według zamortyzowanego kosztu jeżeli spełnione są następujące dwa warunki: aktywa utrzymywane są w ramach modelu biznesowego, którego celem jest utrzymywanie aktywów w celu uzyskiwania przepływów wynikających z kontraktu; oraz, jego warunki umowne powodują powstanie w określonych momentach przepływów pieniężnych stanowiących wyłączenie spłatę kapitału oraz odsetek od niespłaconej części kapitału.
- Zyski i straty z wyceny aktywów finansowych wycenianych w wartości godziwej ujmowane są w wyniku finansowym bieżącego okresu, z wyjątkiem sytuacji, gdy inwestycja w instrument finansowy nie jest przeznaczona do obrotu. MSSF 9 daje możliwość decyzji o wycenie takich instrumentów finansowych, w momencie ich początkowego ujęcia, w wartości godziwej przez inne całkowite dochody. Decyzja taka jest nieodwracalna. Wyboru takiego można dokonać dla każdego instrumentu osobno. Wartości ujęte w innych całkowitych dochodach nie mogą w późniejszych okresach zostać przekwalifikowane do rachunku zysków i strat.
- b) MSSF 14: Działalność objęta regulacją cen; salda pozycji odroczone – obowiązujący w odniesieniu do okresów sprawozdawczych rozpoczynających się w dniu lub po 1 stycznia 2016 roku. Standard ten został opublikowany w ramach większego projektu Działalność o regulowanych cenach, poświęconego porównywalności sprawozdań finansowych jednostek działających w obszarach, w których ceny podlegają regulacji przez określone organy regulacyjne bądź nadzorcze (w zależności od jurysdykcji do takich obszarów należą często dystrybucja energii elektrycznej i ciepła, sprzedaż energii i gazu, usługi telekomunikacyjne itp.). MSSF 14 nie odnosi się w szerszym zakresie do zasad rachunkowości dla działalności o regulowanych cenach, a jedynie określa zasady wykazywania pozycji stanowiących przychody bądź koszty kwalifikujące do ujęcia ich w wyniku obowiązujących przepisów w zakresie regulacji cen, a które w świetle innych MSSF nie spełniają warunków ujęcia jako składniki aktywów lub zobowiązania.

Zastosowanie MSSF 14 jest dozwolone wtedy, gdy jednostka prowadzi działalność objętą regulacjami cen i w sprawozdaniach finansowych sporządzanych zgodnie z wcześniej stosowanymi zasadami rachunkowości ujmowała kwoty kwalifikujące się do uznania za „saldo pozycji odroczonech”.

Zgodnie z opublikowanym MSSF 14 takie pozycje powinny natomiast podlegać prezentacji w odrębnej pozycji sprawozdania z pozycji finansowej (bilansu) odpowiednio w aktywach oraz w pasywach. Pozycje te nie podlegają podziałowi na obrotowe i trwałe i nie są określane mianem aktywów czy zobowiązań. Dlatego „pozycje odroczone” wykazywane w ramach aktywów są określane jako „saldo debetowe pozycji odroczonech”, natomiast te, które są wykazywane w ramach pasywów – jako „saldo kredytowe pozycji odroczonech”.

W sprawozdaniu z zysków lub strat i innych całkowitych dochodów jednostki powinny wykazywać zmiany netto w „pozycjach odroczonech” odpowiednio w sekcji pozostałych dochodów całkowitych oraz w sekcji zysków lub strat (lub w jednostkowym sprawozdaniu z zysków lub strat).

Standard ten, jako standard przejściowy, zgodnie z decyzją Komisji Europejskiej, nie będzie podlegał procesowi przyjęcia.

- c) MSSF 15 Przychody z umów z kontrahentami – obowiązujący w odniesieniu do okresów sprawozdawczych rozpoczynających się w dniu lub po 1 stycznia 2018 roku  
MSSF 15 określa, w jaki sposób i kiedy należy rozpoznawać przychody, jak również wymaga od podmiotów stosujących MSSF istotnych ujawnień. Standard wprowadza jednolity model pięciu kroków, oparty na zasadach, który ma być stosowany dla wszystkich umów z klientami przy rozpoznawaniu przychodu.
- d) MSSF 16 Leasing – obowiązujący w odniesieniu do okresów sprawozdawczych rozpoczynających się w dniu lub po 1 stycznia 2019 roku  
MSSF 16 zastępuje obowiązujące dotychczas rozwiązania w zakresie leasingu obejmujące MSR 17, KIMSF 4, SKI 15 i SKI 27. MSSF wprowadza jeden model ujmowania leasingu u leasingobiorcy wymagający ujęcia aktywa i zobowiązania, chyba że okres leasingu wynosi 12 miesięcy i mniej lub składnik aktywów ma niską wartość. Podejście od strony leasingodawcy pozostaje zasadniczo niezmienione w stosunku do rozwiązań z MSR 17 - nadal wymagana jest klasyfikacja leasingu jako operacyjnego lub finansowego.
- e) Zmiany do MSSF 10 Skonsolidowane sprawozdania finansowe, MSSF 12 Ujawnienia na temat udziałów w innych jednostkach i MSR 28 Inwestycje w jednostkach stowarzyszonych i wspólnych przedsięwzięciach : *Jednostki inwestycyjne – zastosowanie wyjątku od konsolidacji* - obowiązujące w odniesieniu do okresów sprawozdawczych rozpoczynających się w dniu lub po 1 stycznia 2016 roku, Zmiany dotyczą jednostek inwestycyjnych: zastosowanie zwolnienia z konsolidacji. Wprowadzają także wyjaśnienia w odniesieniu do rozliczania jednostek inwestycyjnych.
- f) Zmiany do MSSF 10 Skonsolidowane sprawozdania finansowe i MSR 28 Inwestycje w jednostkach stowarzyszonych i wspólnych przedsięwzięciach: *Transakcje sprzedaży lub wniesienia aktywów pomiędzy inwestorem a jego jednostką stowarzyszoną lub wspólnym przedsięwzięciem* – odroczenie stosowania na czas nieokreślony  
Zmiany dotyczą sprzedaży lub wniesienia aktywów pomiędzy inwestorem a jego jednostką stowarzyszoną lub wspólnym przedsięwzięciem oraz wyjaśniają, że ujęcie zysku lub straty w transakcjach z udziałem jednostki stowarzyszonej lub wspólnego przedsięwzięcia zależy od tego, czy sprzedane lub wniesione aktywa stanowią przedsięwzięcie.

Proces wdrożenia tych zmian została odłożony.

- g) Zmiany do MSR 12 Podatek dochodowy: *Rozpoznanie aktywa z tytułu odroczonego podatku dochodowego na niezrealizowane straty*- obowiązujące w odniesieniu do okresów sprawozdawczych rozpoczynających się w dniu lub po 1 stycznia 2017 roku,  
Celem proponowanych zmian jest doprecyzowanie, że niezrealizowane straty na instrumentach dłużnych wycenianych w wartości godziwej, a dla celów podatkowych według ceny nabycia, mogą powodować powstanie ujemnych różnic przejściowych.  
Proponowane poprawki będą również stanowić, że wartość bilansowa danego składnika aktywów nie ogranicza szacunków wartości przyszłych dochodów do opodatkowania. Ponadto, w przypadku porównania ujemnych różnic przejściowych do przyszłych dochodów do opodatkowania, przyszłe dochody do opodatkowania nie będą obejmować odliczeń podatkowych wynikających z odwrócenia tych ujemnych różnic przejściowych.
- h) Zmiany do MSR 7 Rachunek przepływów pieniężnych: *Inicjatywa dotycząca ujawniania informacji*- obowiązujące w odniesieniu do okresów sprawozdawczych rozpoczynających się w dniu lub po 1 stycznia 2017 roku,  
Zmiana ma na celu podniesienie jakości informacji dotyczących działalności finansowej i płynności jednostki sprawozdawczej przekazywanych użytkownikom sprawozdań finansowych. Wprowadza się wymóg:  
(i) uzgadniania sald otwarcia i zamknięcia w sprawozdaniu z sytuacji finansowej dla wszystkich pozycji, generujących przepływy pieniężne, które kwalifikują się jako działalność finansowa, z wyjątkiem pozycji kapitału własnego;  
(ii) ujawniania informacji dotyczących kwestii ułatwiających analizę płynności jednostki, takich jak ograniczenia stosowane przy podejmowaniu decyzji dotyczących wykorzystania środków pieniężnych i ich ekwiwalentów.
- i) Wyjaśnienia dotyczące MSSF 15 Przychody z umów z kontrahentami - obowiązujące w odniesieniu do okresów sprawozdawczych rozpoczynających się w dniu lub po 1 stycznia 2018 roku,  
Zmiany doprecyzowują w jaki sposób:  
(i) dokonać identyfikacji zobowiązania do realizacji świadczeń,  
(ii) ustalić czy w danej umowie jednostka działa jako zleceniodawca lub agent,  
(iii) ustalić sposób rozpoznawania przychodów z tytułu udzielonych licencji (jednorazowo lub rozliczać w czasie)  
Zmiany te wprowadzają 2 dodatkowe zwolnienia mające na celu obniżenie kosztów i zawichości dla jednostek przy wdrażaniu standardu.
- j) Zmiany dotyczące MSSF 2 Płatności oparte na akcjach - obowiązujące w odniesieniu do okresów sprawozdawczych rozpoczynających się w dniu lub po 1 stycznia 2018 roku,  
Zmiany doprecyzowują w jaki sposób ujmować niektóre typy płatności w formie akcji.  
Zmiany te wprowadzają wymogi dotyczące ujmowania:  
(i) transakcji płatności w formie akcji rozliczanych w środkach pieniężnych, zawierających warunek osiągnięcia przez jednostkę określonych wyników gospodarczych,



- 
- |       |   |
|-------|---|
| (ii)  | transakcji płatności w formie akcji rozliczanych po potrąceniu podatku,   |
| (iii) | zmian transakcji płatności na bazie akcji z rozliczanych w środkach pieniężnych na rozliczane w instrumentach kapitałowych. |

Według szacunków Spółki, wymienione wyżej standardy, interpretacje i zmiany do standardów nie będą miały istotnego wpływu na sprawozdanie finansowe Spółki.

## II. Założenie kontynuacji działalności gospodarczej i porównywalność sprawozdań finansowych

Śródroczne skrócone jednostkowe sprawozdanie finansowe zostało sporządzone przy założeniu kontynuowania działalności gospodarczej przez Spółkę w okresie 12 miesięcy po ostatnim dniu bilansowym, czyli 30.06.2016 roku. Zarząd Spółki nie stwierdza na dzień podpisania sprawozdania istnienia faktów i okoliczności, które wskazywałyby na zagrożenia dla możliwości kontynuowania działalności w okresie 12 miesięcy po dniu bilansowym na skutek zamierzonego lub przymusowego zaniechania bądź istotnego ograniczenia dotychczasowej działalności.

Do dnia śródrocznego skróconego jednostkowego sprawozdania finansowego za II kwartał 2016 roku nie wystąpiły zdarzenia, które nie zostały, a powinny być ujęte w księgach rachunkowych okresu sprawozdawczego. Jednocześnie w niniejszym sprawozdaniu finansowym nie występują istotne zdarzenia dotyczące lat ubiegłych.

## III. Opis przyjętych zasad (polityki) rachunkowości, w tym metod wyceny aktywów i pasywów oraz przychodów i kosztów

Śródroczne skrócone jednostkowe sprawozdanie finansowe zostało sporządzone w oparciu o zasadę kosztu historycznego, za wyjątkiem instrumentów finansowych wycenianych w wartości godziwej, których zmiana ujmowana jest w rachunku zysków i strat lub sprawozdaniu z całkowitych dochodów, w zależności od kwalifikacji instrumentów do odpowiedniej grupy aktywów finansowych. Niniejsze śródroczne skrócone jednostkowe sprawozdanie finansowe jest przedstawione w złotych („PLN”).

### Przychody i koszty działalności operacyjnej

Przychody są ujmowane w takiej wysokości, w jakiej jest prawdopodobne, że Spółka uzyska korzyści ekonomiczne związane z daną transakcją oraz gdy kwotę przychodów można wycenić w wiarygodny sposób.

Rodzaje przychodów z działalności operacyjnej:

- przychody z tytułu oferowania papierów wartościowych - ujmowane w momencie wykonania usługi na podstawie zawartej umowy o świadczeniu usług;
- prowizje maklerskie (opłaty za przyjęcie deklaracji nabycia akcji) - ujmowane w przychodach w momencie wykonania usługi;
- przychody związane z świadczeniem autoryzowanego doradcy - ujmowane miesięcznie zgodnie z zawartymi umowami;
- przychody dotyczące przygotowania Dokumentu informacyjnego i Prospektu Emisyjnego - ujmowane w ratach, pierwsza po zawarciu umowy, pozostałe wraz z zaawansowaniem prac nad dokumentem;
- opłaty za zarządzanie portfelem oraz prowizje od zysku z zarządzania portfelem - ujmowane kwartalnie na podstawie wystawionej faktury sprzedaży.

Przychody ze sprzedaży pozostałych usług ujmowane są na podstawie faktury sprzedaży i w momencie jej wystawienia.

Za koszty uznaje się uprawdopodobnione zmniejszenie w okresie sprawozdawczym korzyści ekonomicznych, o wiarygodnie określonej wartości, w formie zmniejszenia wartości aktywów, albo zwiększenia wartości zobowiązań i rezerw, które doprowadzą do zmniejszenia kapitału własnego lub zwiększenia jego niedoboru w inny sposób niż wycofanie środków przez udziałowców lub właścicieli.

Koszty ujmuje się w rachunku zysków i strat na podstawie bezpośredniego związku pomiędzy poniesionymi kosztami, a osiągnięciem konkretnych przychodów, tzn. stosując zasadę współmierności, poprzez rachunek rozliczeń międzyokresowych kosztów czynnych i biernych.

### Podatki

Zobowiązania i należności z tytułu bieżącego podatku za okres bieżący i okresy poprzednie wycenia się w wysokości przewidywanej zapłaty na rzecz organów podatkowych. Podatek wykazany w rachunku zysków i strat to podatek bieżący obciążający wynik okresu sprawozdawczego oraz część odroczonego, stanowiąca zmianę stanu aktywów i rezerw z tytułu odroczonego podatku dochodowego w okresie.

### Podatek odroczonego

Podatek odroczonego jest ustalany przy użyciu metody bilansowej dla wszystkich różnic przejściowych oraz straty podatkowej do rozliczenia. W odniesieniu do wszystkich ujemnych różnic przejściowych ujmuje się składnik aktywów z tytułu odroczonego podatku dochodowego od osób prawnych w wysokości, do której jest prawdopodobieństwo, iż w latach następnych osiągnięty zostanie dochód do opodatkowania. Ze względu na to, że aktywa będą potrącone w przyszłości, bierze się taką stawkę podatku, jaka prawdopodobnie będzie obowiązywać w latach następnych.

Wartość bilansowa składnika aktywów z tytułu odroczonego podatku jest weryfikowana na każdy dzień bilansowy i ulega stosownemu obniżeniu o tyle, o ile przestało być prawdopodobne osiągnięcie dochodu do opodatkowania wystarczającego do częściowego lub całkowitego zrealizowania składnika z tytułu odroczonego podatku.

Rezerwę na odroczonego podatku dochodowy od osób prawnych tworzy się na dodatnie różnice przejściowe między wartością bilansową i podatkową aktywów i pasywów, tj. różnic, które spowodują zwiększenie podstawy obliczenia podatku dochodowego w przyszłości. Ze względu na to, że rezerwa będzie realizowana w przyszłości, bierze się taką stawkę podatku, jaka prawdopodobnie będzie obowiązywać w latach następnych.

### **Rzeczowe aktywa trwałe**

Rzeczowe aktywa trwałe są wyceniane w cenie nabycia, koszcie wytworzenia lub wartości przeszacowanej pomniejszonych o umorzenie oraz o odpisy z tytułu utraty wartości. Grunty wyceniane są w cenie nabycia pomniejszonej o odpisy z tytułu utraty wartości.

Koszty poniesione po wprowadzeniu środka trwałego do użytkowania, jak koszty napraw, przeglądów, opłaty eksploatacyjne, wpływają na wynik finansowy okresu sprawozdawczego, w którym zostały poniesione. Jeżeli możliwe jest wykazanie, że koszty te spowodowały zwiększenie oczekiwanych przyszłych korzyści ekonomicznych z tytułu posiadania danego środka trwałego ponad korzyści przyjmowane pierwotnie, w takim przypadku zwiększają one wartość początkową środka trwałego.

Środki trwałe, z wyjątkiem gruntów, są amortyzowane liniowo począwszy od następnego miesiąca, w którym nastąpiło przekazanie środka trwałego do użytkowania, w okresie odpowiadającym szacowanemu okresowi ich ekonomicznej użyteczności, który kształtuje się następująco:

- budynki, budowle – 4,5-13,5 %,
- urządzenia techniczne i maszyny – 5% - 20%
- pozostałe środki trwałe – 6,67% - 20%

Dana pozycja rzeczowych aktywów trwałych może zostać usunięta z bilansu po dokonaniu jej zbycia lub w przypadku, gdy nie są spodziewane żadne ekonomiczne korzyści wynikające z dalszego użytkowania takiego składnika aktywów. Wszelkie zyski lub straty wynikające z usunięcia danego składnika aktywów z bilansu (obliczone jako różnica pomiędzy ewentualnymi wpływami ze sprzedaży netto a wartością bilansową danej pozycji) są ujmowane w rachunku zysków i strat w okresie, w którym dokonano takiego usunięcia.

Zyski i straty wynikłe ze sprzedaży lub likwidacji są określone jako różnica pomiędzy przychodami ze sprzedaży a wartością netto tych środków trwałych i są ujmowane w rachunku zysków i strat.

### **Wartości niematerialne**

Jako składniki wartości niematerialnych Spółka ujmuje składniki, które są możliwe do zidentyfikowania (można je wydzielić lub sprzedać), są kontrolowane przez jednostkę oraz istnieje wysokie prawdopodobieństwo, że przyniosą jednostce korzyści ekonomiczne.

Wartości niematerialne wykazywane są według ceny nabycia lub kosztu wytworzenia pomniejszonych o odpisy umorzeniowe oraz o ewentualne odpisy z tytułu trwałej utraty wartości. Wartości niematerialne są amortyzowane liniowo w okresie odpowiadającym szacowanemu okresowi ich ekonomicznej użyteczności. Szacunki dotyczące okresu ekonomicznej użyteczności oraz metoda amortyzacji są przedmiotem przeglądu na koniec każdego roku obrotowego, w celu weryfikacji, czy zastosowane metody i okres amortyzacji są zgodne z przewidywanym rozkładem czasowym korzyści ekonomicznych przynoszonych przez dane wartości niematerialne. Średni okres amortyzacji w odniesieniu do wartości niematerialnych wynosi 10 lat.

Na dzień bilansowy Spółka każdorazowo ocenia, czy wartość bilansowa wykazanych aktywów nie przekracza wartości przewidywanych przyszłych korzyści ekonomicznych. Jeśli istnieją przesłanki, które by na to wskazywały, wartość bilansowa aktywów jest obniżana do ceny sprzedaży netto. Odpisy z tytułu trwałej utraty wartości są ujmowane w pozostałych kosztach operacyjnych.

### **Wartość firmy**

Wartość firmy powstaje z tytułu przejęcia jednostki gospodarczej spełniającej definicję „przedsięwzięcia” w rozumieniu MSSF 3 i stanowi nadwyżkę kosztów połączenia jednostek gospodarczych nad udziałem jednostki przejmującej w wartości godziwej netto możliwych do zidentyfikowania aktywów, zobowiązań i zobowiązań warunkowych. Po początkowym ujęciu wartość firmy jest wykazywana według ceny nabycia pomniejszonej o wszelkie skumulowane odpisy aktualizujące z tytułu wartości. Wartość firmy podlega amortyzacji. Przyjęty przez Spółkę okres rozliczenia nabytej wartości firmy wynosi 5 lat, licząc od miesiąca następnego po miesiącu, w którym wartość firmy została uznana za składnik aktywów.

### **Utrata wartości aktywów niefinansowych**

Na każdy dzień bilansowy Spółka ocenia, czy istnieją obiektywne dowody wskazujące na trwałą utratę wartości składnika bądź grupy aktywów finansowych. Jeśli dowody takie istnieją, Spółka ustala szacowaną możliwą do odzyskania wartość składnika aktywów i dokonuje odpisu aktualizującego z tytułu utraty wartości, w kwocie równej różnicy między wartością możliwą do odzyskania i wartością bilansową. Odpisy aktualizujące wartość składnika aktywów finansowych lub portfela podobnych składników aktywów finansowych ustala się:

- w przypadku aktywów finansowych wycenianych w wysokości skorygowanej ceny nabycia - jako różnice między wartością tych aktywów wynikającą z ksiąg rachunkowych na dzień wyceny i możliwą do odzyskania kwotą. Kwotę możliwą do odzyskania stanowi bieżącą wartość przyszłych przepływów pieniężnych oczekiwanych przez jednostkę, zdyskontowana za

- pomocą efektywnej stopy procentowej, która jednostka stosowała dotychczas, wyceniając przeszacowywany składnik aktywów finansowych lub portfel podobnych składników aktywów finansowych,
- w przypadku aktywów finansowych wycenianych w wartości godziwej - jako różnica między ceną nabycia składnika aktywów i jego wartością godziwą ustaloną na dzień wyceny, z tym że przez wartość godziwą dłużnych instrumentów finansowych na dzień wyceny rozumie się bieżącą wartość przyszłych przepływów pieniężnych oczekiwanych przez jednostkę zdyskontowana za pomocą bieżącej rynkowej stopy procentowej stosowanej do podobnych instrumentów finansowych. Stratę skumulowaną do tego dnia ujętą w kapitale (funduszu) z aktualizacji wyceny zalicza się do kosztów finansowych w kwocie nie mniejszej niż wynosi odpis, pomniejszony o część bezpośrednio zaliczoną do kosztów finansowych,
  - w przypadku pozostałych aktywów finansowych - jako różnicę między wartością składnika aktywów wynikającą z ksiąg rachunkowych i bieżącą wartością przyszłych przepływów pieniężnych oczekiwanych przez jednostkę, zdyskontowaną za pomocą bieżącej rynkowej stopy procentowej stosowanej do podobnych instrumentów finansowych.

### **Inwestycje w jednostkach stowarzyszonych i współkontrolowanych.**

Za jednostki współkontrolowane uznaje się jednostki, w których strategiczne decyzje finansowe i operacyjne dotyczące tej działalności wymagają jednomyślnej zgody stron sprawujących współkontrolę (wspólników przedsięwzięcia).

Za jednostki stowarzyszone uznaje się jednostki, na które Spółka wywiera znaczący wpływ, lecz nie sprawuje kontroli, uczestnicząc w ustalaniu zarówno polityki finansowej jak i operacyjnej podmiotu stowarzyszonego, co zwykle wiąże się z posiadaniem od 20% do 50% ogólnej liczby głosów w organach stanowiących.

W skonsolidowanym sprawozdaniu finansowym, jednostki współkontrolowane i stowarzyszone wyceniane są zgodnie z MSR 39 Instrumenty finansowe: ujmowanie i wycena.

### **Aktywa finansowe**

Ujęcie instrumentów finansowych oraz ich wycena bilansowa zależna jest od zaklasyfikowania do odpowiedniej kategorii. Klasyfikacja opiera się na analizie charakterystyki oraz celu nabycia inwestycji. Klasyfikacji dokonuje się na moment początkowego ujęcia aktywów i zobowiązań finansowych.

**Aktywa finansowe wycenione w wartości godziwej przez wynik finansowy** kategoria ta obejmuje aktywa i zobowiązania finansowe przeznaczone do obrotu oraz aktywa i zobowiązania które po początkowym ujęciu zostały wyznaczone przez jednostkę jako wyceniane według wartości godziwej przez wynik finansowy.

Do tej kategorii instrumentów finansowych zalicza się składnik aktywów finansowych, który spełnia jeden z poniższych warunków:

- został nabyty lub powstał głównie w celu odsprzedaży w krótkim terminie,
- stanowi część portfela określonych instrumentów finansowych, które są zarządzane łącznie, i dla których istnieje potwierdzenie uzyskiwania krótkoterminowych zysków w przyszłości; lub
- jest instrumentem pochodnym, o ile nie zostały spełnione wymagania dotyczące zastosowania rachunkowości zabezpieczeń.

Wycena godziwa inwestycji notowanych na aktywnych rynkach wynika z ich bieżącej ceny rynkowej. W przypadku gdy rynek dla danego składnika aktywów finansowych nie jest aktywny Spółka ustala wartość godziwą stosując techniki wyceny oparte na cenach w ramach transakcji porównywalnych, a także inne metody wyceny stosowane powszechnie przez uczestników rynku.

W przypadku instrumentów finansowych, które nie są notowane na aktywnym rynku dla których nie można wiarygodnie ustalić wartości godziwej przy zastosowaniu technik wyceny, inwestycje wycenia się po koszcie zgodnie z MSR 39.

Koszty transakcyjne związane z nabyciem danego aktywa odnoszone są w wynik bieżącego okresu. Zrealizowane i niezrealizowane zyski i straty z tytułu zmian wartości godziwej aktywów finansowych wykazywanych według wartości godziwej, wykazuje się w rachunku zysków i strat w okresie, w którym powstały.

**Udzielone pożyczki i należności** są to aktywa finansowe nie będące instrumentami pochodnymi z ustalonymi lub możliwymi do określenia płatnościami, które nie są kwotowane na aktywnym rynku, inne niż: (aktywa finansowe, które jednostka zamierza sprzedać natychmiast lub w bliskim okresie, aktywa finansowe przeznaczone do sprzedaży, aktywa finansowe utrzymywane do terminu wymagalności).

Pożyczki i należności wycenia się według zamortyzowanego kosztu z zastosowaniem metody efektywnej stopy procentowej. Odsetki naliczone efektywną stopą procentową powiększają przychody finansowe. Jeśli istnieją obiektywne dowody, że została poniesiona strata z tytułu utraty wartości należy dokonać odpisu aktualizującego. Kwota odpisu równa się różnicy pomiędzy wartością bilansową składnika aktywów, a wartością bieżącą oszacowanych przyszłych przepływów pieniężnych.

**Aktywa finansowe (inwestycje) utrzymywane do terminu wymagalności** są to aktywa finansowe nie będące instrumentami pochodnymi z ustalonymi płatnościami, oraz ustalonym terminem wymagalności, względem, których jednostka ma stanowczy zamiar i jest w stanie utrzymać je do terminu wymagalności. Na dzień bilansowy wycenia się je w zamortyzowanym koszcie z wykorzystaniem efektywnej stopy zwrotu. Odsetki naliczone efektywną stopą procentową powiększają przychody finansowe. Jeśli istnieją obiektywne dowody, że została poniesiona strata z tytułu utraty wartości należy dokonać odpisu aktualizującego. Kwota odpisu równa się różnicy pomiędzy wartością bilansową składnika aktywów, a wartością bieżącą oszacowanych przyszłych przepływów pieniężnych.

**Aktywa finansowe dostępne do sprzedaży**, wyceniane w wartości godziwej lub w cenie nabycia, jeśli nie jest możliwe ustalenie w wiarygodny sposób wartości godziwej. Zmiany wartości godziwej odnoszone są na kapitał z aktualizacji z wyjątkiem odpisów

aktualizujących z tytułu utraty wartości oraz różnic kursowych, do momentu wyłączenia składnika aktywów finansowych z bilansu. Odsetki rozliczane efektywną stopą zwrotu oraz dywidendy z tego typu inwestycji w momencie uzyskania prawa do ich otrzymania odnoszone w przychody okresu. Wartość godziwa instrumentów finansowych stanowiących przedmiot obrotu na aktywnym rynku ustalana jest w odniesieniu do cen notowanych na tym rynku na dzień bilansowy. W przypadku, gdy brak jest notowanej ceny rynkowej, wartość godziwa jest szacowana na podstawie notowanej ceny rynkowej podobnego instrumentu, bądź na podstawie przewidywanych przepływów pieniężnych.

### **Należności handlowe i pozostałe**

Należności są wykazywane w kwocie wymaganej zapłaty pomniejszonej o odpisy aktualizujące.

Odpisy aktualizujące należności spółka tworzy na:

- należności od dłużników postawionych w stan likwidacji lub upadłości do wysokości należności nie objętych gwarancją lub innym zabezpieczeniem należności zgłoszonej likwidatorowi lub sędziemu komisarzowi w postępowaniu upadłościowym;
- należności od dłużników w przypadku oddalenia wniosku o ogłoszenie upadłości, jeżeli majątek dłużnika nie wystarcza na zaspokojenie kosztów postępowania upadłościowego w wysokości 100% należności;
- należności kwestionowane przez dłużników (sporne) oraz należności skierowane do postępowania sądowego w wysokości 100% należności;
- należności, z których zapłatą dłużnik zwleka, a zapłata nie jest prawdopodobna w wysokości 100% należności.

### **Rozliczenia międzyokresowe**

Rozliczenia międzyokresowe czynne ustala się w wysokości kosztów przypadających na następne okresy sprawozdawcze. Jeżeli wartość otrzymanych finansowych składników majątku jest niższa niż zobowiązania na nie, w tym również z tytułu uzyskanych kredytów i pożyczek, to różnica stanowi czynne rozliczenia międzyokresowe kosztów. Odpisuje się je w koszty operacji finansowych w równych ratach w ciągu okresu, na jaki zaciągnięto zobowiązanie. Do kosztów rozliczanych w czasie zalicza się przede wszystkim: zapłacone odsetki od kredytów, opłacone z góry prenumeraty, składki na ubezpieczenia majątkowe, czynsze.

Rozliczenia międzyokresowe bierne ustala się w wysokości przypadającej na bieżący okres sprawozdawczy:

- ściśle oznaczonych świadczeń wykonywanych na rzecz spółki, lecz jeszcze nie stanowiących zobowiązania;
- prawdopodobnych kosztów, których kwota bądź data powstania zobowiązania z ich tytułu nie jest jeszcze znana.

Przewidywane, lecz nieponiesione, wydatki objęte biernymi rozliczeniami międzyokresowymi zmniejszają bieżąco koszty, nie później niż do końca roku obrachunkowego następnego po roku ich ustalenia.

Spółka dokonuje biernych rozliczeń międzyokresowych kosztów w wysokości prawdopodobnych zobowiązań przypadających na bieżący okres sprawozdawczy wynikających ze świadczeń wykonanych na rzecz Spółki przez kontrahentów oraz z obowiązku wykonania związanych z bieżącą działalnością przyszłych świadczeń wobec nieznanymi osobami, których kwotę można oszacować, choć data powstania zobowiązania z ich tytułu nie jest jeszcze znana.

Na składniki aktywów, co do których istnieje podejrzenie, że w dającej się przewidzieć przyszłości nie będą przynosić korzyści ekonomicznych, Spółka dokonuje odpisu z tytułu trwałej utraty ich wartości.

### **Środki pieniężne i ich ekwiwalenty**

Środki pieniężne w banku i w kasie wyceniane są według wartości nominalnej, z tym że wartość środków na rachunkach bankowych obejmuje także skapitalizowane, dopisane do stanu środków na rachunku bankowym, odsetki.

### **Kapitał zakładowy**

Kapitał zakładowy to aktywa netto pomniejszone o zobowiązania i rezerwy na zobowiązania. Kapitały własne ujmuje się w księgach rachunkowych z podziałem na ich rodzaje i według zasad określonych przepisami prawa, postanowieniami statutu.

### **Rezerwy**

Rezerwy ujmowane są wówczas, gdy na Spółce ciąży istniejący obowiązek (prawny lub zwyczajowy) wynikający ze zdarzeń przeszłych i gdy jest pewne lub wysoce prawdopodobne, że wypełnienie tego obowiązku spowoduje konieczność wypływu środków uosabiających korzyści ekonomiczne, oraz gdy można dokonać wiarygodnego oszacowania kwoty tego zobowiązania.

### **Zobowiązania handlowe i pozostałe**

Zobowiązania stanowią obecny, wynikający ze zdarzeń przeszłych obowiązek Spółki, którego wypełnienie, według oczekiwań, spowoduje wypływ ze Spółki środków zawierających w sobie korzyści ekonomiczne.

Zobowiązania z tytułu dostaw i usług obejmują stan wszystkich zobowiązań związanych z wykonywaniem usług. Zobowiązania z tytułu dostaw i usług ujmuje się w księgach w kwocie wymagającej zapłaty.

Pozostałe zobowiązania obejmują w szczególności:

- zobowiązania Spółki wobec budżetu państwa z tytułu podatku dochodowego, zarówno od osób prawnych jak i fizycznych,
- zobowiązania z tytułu podatku VAT,
- zobowiązania z tytułu ubezpieczeń społecznych i zdrowotnych, w tym także Funduszu Pracy oraz Funduszu Gwarantowanych Świadczeń Pracowniczych.

Pozostałe zobowiązania wykazane są w kwocie wymagającej zapłaty.

### **Koszty finansowania zewnętrznego**

Spółka aktywuje koszty finansowania zewnętrznego, które można bezpośrednio przyporządkować nabyciu budowie lub wytworzeniu dostosowywanego składnika aktywów. Pozostałe koszty finansowania zewnętrznego ujmowane są jako koszty okresu, w którym zostały poniesione.

### **Wypłata dywidend**

Dywidendy na rzecz akcjonariuszy ujmuje się jako zobowiązanie w sprawozdaniu finansowym w okresie, w którym nastąpiło ich zatwierdzenie przez Walne Zgromadzenie do momentu wypłaty.

### **Waluta funkcjonalna i waluta prezentacji**

#### **a) Waluta funkcjonalna i waluta prezentacji**

Pozycje zawarte w sprawozdaniu finansowym wycenia się w walucie podstawowego środowiska gospodarczego, w którym Spółka prowadzi działalność („waluta funkcjonalna”). Sprawozdanie finansowe prezentowane jest w złotych polskich (PLN), który jest walutą funkcjonalną i walutą prezentacji Spółki.

#### **b) Transakcje i salda**

Transakcje wyrażone w walutach obcych przelicza się na walutę funkcjonalną według kursu obowiązującego w dniu transakcji. Zyski i straty kursowe z rozliczenia tych transakcji oraz wyceny bilansowej aktywów i zobowiązań pieniężnych wyrażonych w walutach obcych ujmuje się w rachunku zysków i strat, o ile nie odracza się ich w kapitale własnym, gdy kwalifikują się do uznania za zabezpieczenie przepływów pieniężnych i zabezpieczenie udziałów w aktywach netto.

## **IV. Istotne wartości oparte na profesjonalnym osądzie i szacunkach**

### **a) Profesjonalny osąd**

W procesie stosowania zasad (polityki) rachunkowości wobec zagadnień podanych poniżej, największe znaczenie, oprócz szacunków księgowych, miał profesjonalny osąd kierownictwa.

#### **Aktywa finansowe wyceniane w wartości godziwej**

Zarząd dokonując inwestycji przeprowadza subiektywną ocenę w zakresie kwalifikacji inwestycji portfelowych do jednej z kategorii i instrumentów finansowych tj:

- aktywów finansowych wycenianych w wartości godziwej przez wynik finansowy,
- aktywów finansowych dostępnych do sprzedaży, w zależności od planowanego na moment zakupu okresu utrzymywania inwestycji w portfelu przy założeniu innych czynników wpływających na kryteria klasyfikacji wymienione w MSR 39.

#### **Aktywa utrzymywane do terminu wymagalności**

Spółka dokonała klasyfikacji lokat do aktywów finansowych utrzymywanych do terminu wymagalności. Spółka zamierza i może utrzymać te aktywa do czasu, gdy staną się one wymagalne.

### **b) Niepewność szacunków**

Poniżej omówiono podstawowe założenia dotyczące przyszłości i inne kluczowe źródła niepewności występujące na dzień bilansowy, z którymi związane jest istotne ryzyko znaczącej korekty wartości bilansowych aktywów i zobowiązań w następnym roku finansowym.

#### **Składnik aktywów z tytułu podatku odroczonego**

Spółka rozpoznaje składnik aktywów z tytułu podatku odroczonego bazując na założeniu, że w przyszłości zostanie osiągnięty zysk podatkowy pozwalający na jego wykorzystanie. Pogorszenie uzyskiwanych wyników podatkowych w przyszłości mogłoby spowodować, że założenie to stałoby się nieuzasadnione.

#### **Wartość godziwa instrumentów finansowych**

Wartość godziwą instrumentów finansowych, dla których nie istnieje aktywny rynek wycenia się wykorzystując odpowiednie techniki wyceny. Przy wyborze odpowiednich metod i założeń Spółka kieruje się profesjonalnym osądem. Sposób ustalenia wartości godziwej poszczególnych instrumentów finansowych został przedstawiony w notcie 3.

**Stawki amortyzacyjne**

Wysokość stawek amortyzacyjnych ustalana jest na podstawie przewidywanego okresu ekonomicznej użyteczności składników rzeczowego majątku trwałego oraz wartości niematerialnych. Spółka corocznie dokonuje weryfikacji przyjętych okresów ekonomicznej użyteczności na podstawie bieżących szacunków.

**V. Zmiany zasad (polityki) rachunkowości**

W niniejszym sprawozdaniu finansowym przestrzegano tych samych zasad (polityki) rachunkowości i metod obliczeniowych, co w ostatnim rocznym sprawozdaniu finansowym.

**VI. Standardy i interpretacje zatwierdzone przez UE oraz standardy i interpretacje oczekujące na wdrożenie przez UE****➤ Zmiana do MSR 19 Świadczenia Pracownicze (z 16 Lipca 2011 r.)**

W ramach zmian wyeliminowana została „metoda korytarzowa”, wobec czego pełna kwota deficytu lub nadwyżki finansowej programu jest ujmowana przez jednostkę.

Wyeliminowana została także możliwość odmiennej prezentacji zysków i strat związanych z programem zdefiniowanych świadczeń. Koszty zatrudnienia i koszty finansowe ujmują się w wyniku, zaś skutki przeszacowania w pozostałych całkowitych dochodach, dzięki czemu są one prezentowane oddzielnie od zmian wynikających z bieżącej działalności jednostki.

Poszerzone zostały wymogi dotyczące ujawniania informacji na temat programów zdefiniowanych świadczeń dla lepszego odzwierciedlenia charakteru tych programów i wynikającego z nich ryzyka. Spółka nie oczekuje, że (nowy standard/ zmieniony standard/nowa interpretacja) będzie miał (wpływ/ istotny wpływ) na sprawozdanie finansowe Spółki.

**➤ MSSF 10 Skonsolidowane Sprawozdanie Finansowe (z 12 Maja 2011 r.)**

MSSF 10 „Skonsolidowane sprawozdania finansowe” zastąpi MSR 27 „Skonsolidowane i jednostkowe sprawozdanie finansowe” oraz interpretację SKI-12 „Konsolidacja – jednostki specjalnego przeznaczenia”. Podstawą konsolidacji w MSSF 10 jest wyłącznie zdolność sprawowania kontroli, niezależnie od charakteru podmiotu inwestycji, co eliminuje metodę ryzyka i korzyści przedstawioną w SKI-12. MSSF 10 określa następujące trzy elementy kontroli: - władzę nad podmiotem inwestycji,

- ekspozycję lub prawo do zmiennych zwrotów wypracowanych w wyniku zaangażowania w dany podmiot inwestycji, - zdolność do sprawowania władzy inwestora w celu wpłynięcia na wysokość zwrotów wypracowywanych przez podmiot inwestycji. Tylko po spełnieniu wszystkich trzech elementów kontroli inwestor może uznać, że sprawuje kontrolę nad podmiotem inwestycji. Oceny kontroli dokonuje się na podstawie faktów i okoliczności, a wyciągnięty wniosek podlega weryfikacji, jeżeli wystąpią przesłanki sygnalizujące zmianę w co najmniej jednym z w/w elementów kontroli. MSSF 10 zawiera szczegółowe wytyczne dotyczące zastosowania zasady sprawowania kontroli w różnych sytuacjach, w tym w odniesieniu do relacji agencyjnych i posiadania potencjalnych prawach głosu. W przypadku zmiany faktów lub okoliczności inwestor musi dokonać ponownej oceny swojej zdolności do sprawowania kontroli nad podmiotem inwestycji.

MSSF 10 zastępuje fragmenty MSR 27 dotyczące terminów i sposobów sporządzania skonsolidowanego sprawozdania finansowego przez inwestora oraz eliminuje interpretację SKI-12 w całości.

**➤ MSSF 11 Wspólne ustalenia umowne (z 12 Maja 2011 r.)**

MSSF 11 „Wspólne ustalenia umowne” zastąpi MSR 31 „Udziały we wspólnych przedsięwzięciach” i SKI-13 „Wspólnie kontrolowane jednostki – niepieniężny wkład wspólników”.

MSSF 11 klasyfikuje wspólne ustalenia umowne jako wspólne działania (połączenie aktualnej koncepcji aktywów współkontrolowanych i działalności współkontrolowanej) lub jako wspólne przedsięwzięcia (odpowiedniki aktualnej koncepcji jednostek współkontrolowanych).

- Wspólne działanie to wspólna inicjatywa, w ramach której strony współkontrolujące posiadają prawa do aktywów i obowiązki dotyczące zobowiązań wspólnej inicjatywy.

- Wspólne przedsięwzięcie to wspólna inicjatywa dająca stronom współkontrolującym prawa do jej aktywów netto.

MSSF 11 wymaga rozliczania udziałów we wspólnych przedsięwzięciach tylko metodą praw własności, co eliminuje metodę konsolidacji proporcjonalnej.

Wspólne inicjatywy klasyfikuje się jako wspólne działania lub wspólne przedsięwzięcia na podstawie praw i zobowiązań stron umowy. Istnienie oddzielnego podmiotu prawnego nie jest już warunkiem podstawowym klasyfikacji.

**➤ MSSF 12 Ujawnienia na temat zaangażowania w inne jednostki (z 12 Maja 2011 r.)**

Jednostka powinna ujawnić informacje przydatne dla użytkowników sprawozdania finansowego przy ocenie charakteru posiadanych udziałów i rodzajów związanego z nimi ryzyka oraz oddziaływania tych udziałów na sprawozdanie finansowe. MSSF 12 ustala cele ujawniania informacji i minimalny zakres ujawnień wymaganych dla osiągnięcia tych celów.

Jednostka powinna ujawnić informacje przydatne dla użytkowników sprawozdania finansowego przy ocenie charakteru posiadanych udziałów i rodzajów związanego z nimi ryzyka oraz oddziaływania tych udziałów na sprawozdanie finansowe.

Wymogi dotyczące ujawniania informacji są rozbudowane.

**➤ MSSF 13 Wycena wartości godziwej (z 12 Maja 2011 r.)**

Standard zawierają wytyczne w zakresie wyceny w wartości godziwej na potrzeby wszystkich innych standardów. Standard ten dotyczy zarówno pozycji finansowych, jak i niefinansowych. MSSF 13 nie wprowadza żadnych nowych lub zweryfikowanych wymogów dotyczących pozycji, które należy ujmować lub wyceniać w wartości godziwej, lecz:

-definiuje wartość godziwą, wyjaśnia sposoby jej określania,

-ustala wymogi dotyczące ujawniania informacji o wycenie w wartości godziwej.

Zastosowanie nowego standardu może spowodować konieczność zmiany metod wyceny poszczególnych pozycji oraz ujawnienia dodatkowych informacji dotyczących tej wyceny.

➤ **MSSF 13 Wycena wartości godziwej (z 12 Maja 2011 r.)**

Standard zawierają wytyczne w zakresie wyceny w wartości godziwej na potrzeby wszystkich innych standardów. Standard ten dotyczy zarówno pozycji finansowych, jak i niefinansowych.

MSSF 13 nie wprowadza żadnych nowych lub zweryfikowanych wymogów dotyczących pozycji, które należy ujmować lub wyceniać w wartości godziwej, lecz:

- definiuje wartość godziwą,
- wyjaśnia sposoby jej określania,
- ustala wymogi dotyczące ujawniania informacji o wycenie w wartości godziwej.

Zastosowanie nowego standardu może spowodować konieczność zmiany metod wyceny poszczególnych pozycji oraz ujawnienia dodatkowych informacji dotyczących tej wyceny

➤ **MSR 27 Jednostkowe sprawozdanie finansowe (z 12 Maja 2011 r.)**

Wymogi dotyczące rachunkowości i ujawniania informacji o inwestycjach w jednostkach zależnych, stowarzyszonych i wspólnych przedsięwzięciach nie ulegają zmianie w odniesieniu do jednostkowego sprawozdania finansowego i wchodzą w zakres zmodyfikowanego MSR 27. Pozostałe wymogi zawarte w MSR 27 zastąpiono wymogami MSSF 10.

➤ **MSR 28 Inwestycje w jednostkach stowarzyszonych i wspólne przedsięwzięcia (z 12 Maja 2011 r.)**

Standard ten został zmodyfikowany w taki sposób, by odpowiadał postanowieniom MSSF 10 i MSSF 11. Zasady rozliczania inwestycji w jednostkach stowarzyszonych metodą praw własności nie ulegają zmianie.

Wytyczne dotyczące rozliczania metodą praw własności obejmują również wspólne przedsięwzięcia zgodnie z MSSF 11 (nie ma możliwości stosowania metody konsolidacji proporcjonalnej).

➤ **Odroczony podatek dochodowy: Przyszła realizacja składnika aktywów (zmiana do MSR 12)**

Zmiana z 2010 roku wprowadza wyjątek od obecnych zasad wyceny podatku odroczonego zawartych w paragrafie 52 MSR 12, opartych o sposób realizacji.

Wyjątek dotyczy podatku odroczonego od nieruchomości inwestycyjnych wycenianych według modelu wartości godziwej zgodnie z MSR 40 poprzez wprowadzenie założenia, że sposobem realizacji wartości bilansowej tych aktywów będzie wyłącznie sprzedaż. Zamiary zarządu nie będą miały znaczenia, chyba że nieruchomości inwestycyjna będzie podlegała amortyzacji i będzie utrzymywana w ramach modelu biznesowego, którego celem będzie skonsumowanie zasadniczo wszystkich korzyści ekonomicznych płynących z danego składnika aktywów przez okres jego życia. To jest jedyny przypadek, kiedy to założenie będzie mogło zostać odrzucone.

➤ **Ciężka hiperinflacja i usunięcie sztywnych terminów dla stosujących MSSF po raz pierwszy (zmiany do MSSF 1)**

Zmiana dodaje zwolnienie, które może zostać zastosowane na dzień przejścia na MSSF przez jednostki działające w warunkach hiperinflacji. To zwolnienie pozwala jednostce wycenić aktywa i zobowiązania posiadane przed ustabilizowaniem się waluty funkcjonalnej w wartości godziwej, a następnie użyć tej wartości godziwej jako kosztu zakładanego tych aktywów i zobowiązań na potrzeby sporządzenia pierwszego sprawozdania z sytuacji finansowej wg MSSF.

➤ **Kompensowanie aktywów i zobowiązań finansowych (zmiana do MSR 32 z 16 grudnia 2011 r.)**

Zmiana dotyczy kompensowania aktywów i zobowiązań finansowych. MSR 32 podaje zasady kompensowania aktywów i zobowiązań finansowych. Określają one, że składnik aktywów finansowych i zobowiązań finansowych należy kompensować i prezentować netto wtedy i tylko wtedy, gdy jednostka posiada tytuł prawny do kompensowania kwot i zamierza dokonać rozliczenia poprzez kompensatę lub zrealizować aktywo i uregulować zobowiązanie jednocześnie.

➤ **Ujawnienia - kompensowanie aktywów i zobowiązań finansowych (zmiana do MSSF 7 z 16 grudnia 2011 r.)**

Zmiana do MSSF 7 wymaga ujawnienia informacji o wszystkich rozpoznanych instrumentach finansowych, które są prezentowane per saldo zgodnie z paragrafem 42 MSR 23.

➤ **KIMS F 20: Koszty wydobycia w fazie produkcji metodą odkrywkową**

Koszty odkrywkowej działalności wydobywczej będą ujmowane w księgach zgodnie z zasadami MSR 2 Zapasy w taki sposób, że zyski z działalności odkrywkowej będą realizowane w formie sprzedaży wydobytych surowców.

Koszty odkrywkowej działalności wydobywczej, które zapewniają korzyści w postaci lepszego dostępu do rudy są rozpoznawane jako długoterminowe aktywo dotyczące odkrywkowej działalności wydobywczej jeżeli następujące kryteria są spełnione:

- jest prawdopodobne, że w przyszłości będą płynęły do spółki korzyści ekonomiczne (lepszy dostęp do złoża rudy) związane z prowadzoną działalnością wydobywczą,

- jednostka może zidentyfikować składnik rudy, do którego dostęp został ulepszony,

- koszty związane z odkrywkową działalnością wydobywczą powiązane z tym składnikiem rudy mogą być wiarygodnie wycenione.

Jeżeli nie można wyodrębnić odkrywkowych kosztów działalności wydobywczej od innych kosztów wydobycia zapasu to poniesione koszty wydobycia alokuje się między długoterminowe aktywo dotyczące odkrywkowej działalności wydobywczej oraz zapas na podstawie innych odpowiednich wskaźników produkcyjnych "relevant production measures".

Aktywo związane w kosztami wydobycia jest ujmowane w księgach jako zwiększenie albo ulepszenie istniejącego zasobu i zakwalifikowane jako materialne lub niematerialne w zależności od charakteru istniejących aktywów, których część stanowi.

Aktywo związane z kosztami wydobycia wycenia się według kosztu, a następnie według kosztu lub wartości przeszacowanej pomniejszone o amortyzację i utratę wartości.

Aktywo związane z kosztami wydobycia jest amortyzowane w sposób systematyczny przez oczekiwany okres ekonomicznej użyteczności zidentyfikowanych składników złoża, które staje się bardziej dostępne w wyniku działalności wydobywczej. Metoda amortyzacji naturalnej jest używana jeżeli nie można zidentyfikować innej bardziej odpowiedniej metody.

➤ **MSSF 9 Instrumenty Finansowe (z 12 listopada 2009 r.) ze zmianami (zmiana do MSSF 7 i MSSF 9 z 16 grudnia 2011 r.)**

Nowy standard zastępuje wytyczne zawarte w MSR 39 Instrumenty Finansowe: ujmowanie i wycena, na temat klasyfikacji oraz wyceny aktywów finansowych. Standard eliminuje istniejące w MSR 39 kategorie utrzymywane do terminu wymagalności, dostępne do sprzedaży oraz pożyczki i należności. W momencie początkowego ujęcia aktywa finansowe będą klasyfikowane do jednej z dwóch kategorii:

- aktywa finansowe wyceniane według zamortyzowanego kosztu; lub

- aktywa finansowe wyceniane w wartości godziwej.

Składnik aktywów finansowych jest wyceniany według zamortyzowanego kosztu jeżeli spełnione są następujące dwa warunki: aktywa utrzymywane są w ramach modelu biznesowego, którego celem jest utrzymywanie aktywów w celu uzyskiwania przepływów wynikających z kontraktu; oraz, jego warunki umowne powodują powstanie w określonych momentach przepływów pieniężnych stanowiących wyłącznie spłatę kapitału oraz odsetek od niespłaconej części kapitału.

Zyski i straty z wyceny aktywów finansowych wycenianych w wartości godziwej ujmowane są w wyniku finansowym bieżącego okresu, z wyjątkiem sytuacji, gdy inwestycja w instrument kapitałowy nie jest przeznaczona do obrotu. MSSF 9 daje możliwość decyzji o wycenie takich instrumentów finansowych, w momencie ich początkowego ujęcia, w wartości godziwej przez inne całkowite dochody. Decyzja taka jest nieodwracalna. Wyboru takiego można dokonać dla każdego instrumentu osobno. Wartości ujęte w innych całkowitych dochodach nie mogą w późniejszych okresach zostać przekwalifikowane do rachunku zysków i strat.

➤ **Dotacje rządowe (zmiana do MSSF 1 z 13 marca 2012 r.)**

Projekt ma na celu wprowadzenie dla stosujących MSSF po raz pierwszy analogicznych wymagań w zakresie ujęcia rządowych dotacji, co do tych, które obowiązują dla jednostek już stosujących MSSF zgodnie ze zmianami w MSR 20 "Dotacje rządowe oraz ujawnianie informacji na temat pomocy rządowej".

Zgodnie ze zmianą do MSR 20 z 2008 r., świadczenia w formie pożyczki rządowej o stopie procentowej poniżej rynkowych stóp procentowych traktuje się jak dotację rządową czyli w początkowym ujęciu ujmuje się w wartości godziwej.

Proponowana zmiana będzie wymagała od jednostek stosujących MSSF po raz pierwszy ujęcia wymagań MSR 20 prospektywnie w stosunku do pożyczek zaciągniętych w dniu bądź po dacie przejścia na MSSF. Jednakże, jeżeli jednostka otrzymała informacje niezbędne do zastosowania wymagań w zakresie pożyczki rządowej w ramach wcześniejszych zdarzeń, wtedy może wybrać stosowanie MSR 20 restrospektywnie w stosunku do tej pożyczki.

➤ **Poprawki do MSSF (2009–2011) (z 17 maja 2012 r.)**

Poprawki zostały wprowadzone w następujących standardach:

MSSF 1 Zastosowanie Międzynarodowych Standardów Sprawozdawczości Finansowej po raz pierwszy:

- Pozwolenie na wielokrotne zastosowanie MSSF 1,

- Koszt finansowania zewnętrznego w stosunku do dostosowywanych składników aktywów, których oddanie do użytkowania miało miejsce przed datą przejścia na MSSF.

MSR 1 Prezentacja sprawozdań finansowych - Wyjaśnienie wymogów dotyczących informacji porównawczych

- MSR 16 Rzeczowe aktywa trwałe

- Klasyfikacja wyposażenia związanego z serwisem MSR 32 Instrumenty finansowe:

prezentacja

- Wyjaśnienie, że efekt podatkowy wypłat na rzecz posiadaczy instrumentów kapitałowych powinien być rozliczany zgodnie z MSR 12 Podatek dochodowy

MSR 34 Śródroczna sprawozdawczość finansowa

- Wyjaśnienie śródrocznej sprawozdawczości całkowitych aktywów w zakresie informacji o segmentach w celu poprawienia spójności z MSSF 8 Segmenty operacyjne

➤ **Wytyczne przejściowe (zmiana do MSSF 10, MSSF 11, MSSF 12) z 28 czerwca 2012 r.**

Przepisy te mają na celu doprecyzowanie wytycznych na okres przechodzenia na MSSF 10, MSSF 11 i MSSF 12. Dla jednostek, które przedstawiają tylko jeden okres z danymi porównawczymi, zmiany:

- upraszczają proces zastosowania MSSF 10 poprzez wprowadzenie wymogu weryfikacji konieczności konsolidacji jednostek tylko na początek roku, w którym MSSF 10 jest stosowany po raz pierwszy;

- usuwają wymóg ujawnienia wpływu zmian w polityce rachunkowości dla roku, w którym standardy zostały zastosowane; wymóg taki pozostaje dla roku bezpośrednio poprzedzającego;

- wymagają przedstawienia ujawnień dotyczących niekonsolidowanych jednostek strukturyzowanych tylko prospektywnie. Dla jednostek, które przedstawiają dobrowolnie dodatkowe dane porównawcze, jedynie dane za okres bezpośrednio poprzedzający rok zastosowania po raz pierwszy standardów wymagają przekształcenia.

➤ **Spółki inwestycyjne (zmiana do MSSF 10, MSSF 12, MSR 27) z 31 października 2012 r.**

Jednostkę uznaje się za spółkę inwestycyjną jeżeli jej jedyna istotna działalność obejmuje różnorodne inwestycje mające na celu pomnożenie wartości kapitału, osiągnięcie dochodów (np. w formie dywidend lub odsetek) lub jedno i drugie.

Zmiana zakłada, że spółka inwestycyjna wycenia inwestycje w kontrolowanych przez siebie jednostkach w wartości godziwej przez wynik finansowy, nie konsolidując ich.

Zarząd jednostki nie przewiduje, aby wprowadzenie powyższych standardów oraz interpretacji miało istotny wpływ na stosowane przez Spółkę zasady (politykę) rachunkowości za wyjątkiem dodatkowych lub nowych ujawnień. Spółka obecnie analizuje konsekwencje oraz wpływ zastosowania powyższych nowych standardów oraz interpretacji na sprawozdania finansowe.

Niniejsze jednostkowe sprawozdanie finansowe Spółki winno być czytane łącznie ze skonsolidowanym sprawozdaniem finansowym zatwierdzonym do publikacji przez Zarząd i opublikowanym tego samego dnia co jednostkowe sprawozdanie finansowe, celem uzyskania pełnej informacji o sytuacji majątkowej i finansowej grupy na dzień 30 czerwca 2016 roku oraz wyniku finansowego za okres od 1 stycznia do 30 czerwca 2016 roku zgodnie z Międzynarodowymi Standardami Sprawozdawczości Finansowej zatwierdzonymi przez Unię Europejską



## DODATKOWE NOTY I OBJAŚNIENIA DO ŚRÓDROCZNEGO JEDNOSTKOWEGO SPRAWOZDANIA FINANSOWEGO

## Nota 1. ŚRODKI PIENIĘŻNE I ICH EKWIWALENTY

Wyszczególnienie	30.06.2016	31.12.2015	30.06.2015
<b>Środki pieniężne w kasie i na rachunkach bankowych:</b>	<b>26 896,57</b>	<b>564 975,69</b>	<b>533 232,15</b>
środki pieniężne w kasie	0,00	9,72	203,74
środki pieniężne na rachunku bankowym w BPH	0,00	247,81	25 118,87
środki pieniężne na rachunku bankowym w Noble Bank	-	-	-
środki pieniężne na rachunku Alior Bank S.A.	23 606,73	560 668,31	200,60
środki na rachunku maklerskim BOŚ	-	-	-
środki pieniężne na rachunku bankowym w BZ WBK (dawniej: Kredyt Bank SA)	3 289,84	4 049,79	-
<b>Inne środki pieniężne:</b>	<b>0,00</b>	<b>0,00</b>	<b>1 040 897,57</b>
Lokaty overnight	-	-	1 040 897,57
Lokaty krótkoterminowe o terminie realizacji do 3 m-cy	-	-	-
Naliczone odsetki od lokat krótkotermin. o okresie realizacji do 3 m-cy	-	-	-
<b>Inne aktywa pieniężne</b>	<b>0,00</b>	<b>0,00</b>	<b>0,00</b>
<b>Środki pieniężne w banku i w kasie przypisane działalności zaniechanej</b>	<b>0,00</b>	<b>0,00</b>	<b>0,00</b>
<b>Razem</b>	<b>26 896,57</b>	<b>564 975,69</b>	<b>1 066 420,88</b>

Środki pieniężne w banku są oprocentowane według zmiennych stóp procentowych, których wysokość zależy od stopy oprocentowania jednodniowych lokat bankowych. Lokaty krótkoterminowe są dokonywane na różne okresy, od jednego dnia do trzech miesięcy, w zależności od aktualnego zapotrzebowania jednostki na środki pieniężne i są oprocentowane według ustalonych dla nich stóp procentowych. Wartość godziwa środków pieniężnych i ich ekwiwalentów na dzień 30 czerwca 2016 roku wynosi 26,8 tysięcy PLN (31 grudnia 2015 roku wynosi 564,9 tysięcy PLN, 30 czerwca 2015 roku wynosi 1.066,4 tysięcy PLN).

## Środki pieniężne i inne aktywa pieniężne (struktura własności)

Wyszczególnienie	30.06.2016	31.12.2015	30.06.2015
Środki pieniężne klientów na rachunkach bankowych i w kasie	0,00	250 000,00	350 000,00
Środki pieniężne własne domu maklerskiego	26 896,57	314 975,69	716 420,88
<b>Razem</b>	<b>26 896,57</b>	<b>564 975,69</b>	<b>1 066 420,88</b>

## Środki pieniężne i inne aktywa pieniężne (struktura walutowa)

Wyszczególnienie	30.06.2016	31.12.2015	30.06.2015
W walucie polskiej	26 896,57	564 975,69	1 066 420,88
W walutach obcych (po przeliczeniu na zł)	-	-	-
<b>Razem</b>	<b>26 896,57</b>	<b>564 975,69</b>	<b>1 066 420,88</b>

## Środki pieniężne o ograniczonej możliwości dysponowania

Wyszczególnienie	30.06.2016	31.12.2015	30.06.2015
ZFŚS	0,00	0,00	0,00
Środki pieniężne klientów na rachunkach bankowych i w kasie	0,00	250 000,00	350 000,00
<b>Razem</b>	<b>0,00</b>	<b>250 000,00</b>	<b>350 000,00</b>

Środki pieniężne o ograniczonej możliwości dysponowania obejmują środki finansowe, dla których GRAVITON CAPITAL S.A. przeprowadzał proces upublicznienia akcji.

Środki pieniężne do dyspozycji jednostki, nie wykazywane w pozycji bilansowej.

W pierwszym półroczu 2016 r., na koniec roku 2015 i w pierwszym półroczu 2015 pozycja nie wystąpiła.

**Nota 2. NALEŻNOŚCI**

Wyszczególnienie	30.06.2016	31.12.2015	30.06.2015
Należności netto	4 573 945,93	4 585 328,65	4 956 510,86
Odpisy aktualizujące	0,00	0,00	0,00
<b>Należności brutto</b>	<b>4 573 945,93</b>	<b>4 585 328,65</b>	<b>4 956 510,86</b>

Należności z tytułu dostaw i usług nie są oprocentowane i mają zazwyczaj 7-dniowy termin płatności. Spółka posiada odpowiednią politykę w zakresie dokonywania sprzedaży tylko zweryfikowanym klientom. Dzięki temu, zdaniem kierownictwa, nie istnieje dodatkowe ryzyko kredytowe, ponad poziom określony odpisem aktualizującym nieściągalne należności właściwym dla należności handlowych Spółki.

**Należności – struktura**

Wyszczególnienie	30.06.2016	31.12.2015	30.06.2015
<b>Należności od jednostek pozostałych, w tym:</b>	<b>3 703,25</b>	<b>12 688,65</b>	<b>60 088,22</b>
należności z tytułu odroczonego terminu zapłaty,	3 703,25	12 688,65	60 088,22
należności przeterminowanych i roszczeń spornych nieobjętych odpisami aktualizującymi należności;	-	-	-
<b>Należności od jednostek powiązanych</b>	<b>4 550 168,19</b>	<b>4 550 268,19</b>	<b>4 879 483,97</b>
<b>Należności z tytułu podatków, ceł i ubezpieczeń społecznych, w tym:</b>	<b>3 370,93</b>	<b>7 878,77</b>	<b>4 519,56</b>
podatek od towarów i usług	3 370,93	7 878,77	4 519,56
należności z tytułu ubezpieczeń społecznych	-	-	-
należności z tytułu podatku dochodowego	-	-	-
<b>Należności pozostałe</b>	<b>16 703,56</b>	<b>14 493,04</b>	<b>12 419,11</b>
<b>Należności netto razem</b>	<b>4 573 945,93</b>	<b>4 585 328,65</b>	<b>4 956 510,86</b>
Odpis aktualizujący wartość należności	0,00	0,00	0,00
<b>Należności brutto razem</b>	<b>4 573 945,93</b>	<b>4 585 328,65</b>	<b>4 956 510,86</b>

**Zmiany stanu odpisów aktualizujących wartość należności**

Na 30 czerwca 2016 roku nie występują należności uznane za nieściągalne i w związku z tym objęte odpisem. Zmiany odpisu aktualizującego należności były następujące:

Wyszczególnienie	30.06.2016	31.12.2015	30.06.2015
<b>Jednostki powiązane</b>			
<b>Stan odpisów aktualizujących wartość należności na początek okresu</b>	<b>0,00</b>	<b>0,00</b>	<b>0,00</b>
<b>Zwiększenia, w tym:</b>	<b>0,00</b>	<b>0,00</b>	<b>0,00</b>
dokonanie odpisów na należności przeterminowane i sporne	-	-	-
dowiązanie odpisów w związku z umorzeniem układu	-	-	-
<b>Zmniejszenia w tym:</b>	<b>0,00</b>	<b>0,00</b>	<b>0,00</b>
wykorzystanie odpisów aktualizujących	-	-	-
rozwiązanie odpisów aktualizujących w związku ze spłatą należności	-	-	-
zakończenie postępowań	-	-	-
<b>Stan odpisów aktualizujących wartość należności od jednostek powiązanych na koniec okresu</b>	<b>0,00</b>	<b>0,00</b>	<b>0,00</b>
<b>Jednostki pozostałe</b>			
<b>Stan odpisów aktualizujących wartość należności na początek okresu</b>	<b>0,00</b>	<b>539 790,23</b>	<b>539 790,23</b>
<b>Zwiększenia, w tym:</b>	<b>0,00</b>	<b>0,00</b>	<b>0,00</b>

**GRAVITON CAPITAL S.A**
**Śródroczne skrócone jednostkowe sprawozdanie finansowe za okres od dnia 01 stycznia 2016 roku do dnia 30 czerwca 2016 roku**

dokonanie odpisów na należności przeterminowane i sporne	-	-	-
dowiązanie odpisów w związku z umorzeniem układu	-	-	-
<b>Zmniejszenia w tym:</b>	<b>0,00</b>	<b>539 790,23</b>	<b>539 790,23</b>
wykorzystanie odpisów aktualizujących	-	539 790,23	539 790,23
rozwiązanie odpisów aktualizujących w związku ze spłatą należności	-	-	-
zakończenie postępowań	-	-	-
<b>Stan odpisów aktualizujących wartość należności od jednostek pozostałych na koniec okresu</b>	<b>0,00</b>	<b>0,00</b>	<b>0,00</b>
<b>Stan odpisów aktualizujących wartość należności ogółem na koniec okresu</b>	<b>0,00</b>	<b>0,00</b>	<b>0,00</b>

**Należności pozostałym od dnia bilansowego okresie spłaty**

	30.06.2016	31.12.2015	30.06.2015
Jednostki powiązane			
0-60	-	-	959 399,22
61-90	-	-	-
91-180	4 550 168,19	-	-
181-360	-	4 550 268,19	-
powyżej 360	-	-	-
Przeterminowane	-	-	3 920 084,75
<b>Należności brutto od jednostek powiązanych</b>	<b>4 879 483,97</b>	<b>4 550 268,19</b>	<b>4 879 483,97</b>
Jednostki pozostałe			
0-60	20 689,49	22 613,60	20 543,99
61-90	-	-	-
91-180	-	-	-
181-360	-	-	-
powyżej 360	-	-	-
Przeterminowane	3 088,25	12 446,86	56 482,90
<b>Należności brutto od pozostałych jednostek</b>	<b>23 777,74</b>	<b>35 060,46</b>	<b>77 026,89</b>
<b>Należności brutto</b>	<b>4 573 945,93</b>	<b>4 585 328,65</b>	<b>4 456 510,86</b>
odpis aktualizujący wartość należności	0,00	0,00	0,00
<b>Należności netto</b>	<b>4 573 945,93</b>	<b>4 585 328,65</b>	<b>4 956 510,86</b>

**Przeterminowane należności**

Wyszczególnienie	Razem	Nie przeterminowane	Przeterminowanie w dniach				
			< 60 dni	61 - 90 dni	91 - 180 dni	181 - 360 dni	>360 dni
<b>30.06.2016</b>							
<i>Jednostki powiązane</i>							
należności brutto	4 550 168,19	4 550 168,19	0,00	0,00	3 920 084,75	0,00	0,00
odpisy aktualizujące	0,00	0,00	0,00	0,00	0,00	0,00	0,00
<b>należności netto</b>	<b>4 550 168,19</b>	<b>4 550 168,19</b>	<b>0,00</b>	<b>0,00</b>	<b>3 920 084,75</b>	<b>0,00</b>	<b>0,00</b>
<i>Jednostki pozostałe</i>							
należności brutto	23 777,74	20 689,49	0,00	0,00	0,00	350,00	2 738,25
odpisy aktualizujące	0,00	0,00	0,00	0,00	0,00	0,00	0,00

**GRAVITON CAPITAL S.A**
**Śródroczne skrócone jednostkowe sprawozdanie finansowe za okres od dnia 01 stycznia 2016 roku do dnia 30 czerwca 2016 roku**

należności netto	23 777,74	20 689,49	0,00	0,00	0,00	350,00	2 738,25
<i>Ogółem</i>							
należności brutto	4 573 945,93	4 570 857,68	0,00	0,00	0,00	350,00	2 738,25
odpisy aktualizujące	0,00	0,00	0,00	0,00	0,00	0,00	0,00
<b>należności netto</b>	<b>4 573 945,93</b>	<b>4 570 857,68</b>	<b>0,00</b>	<b>0,00</b>	<b>0,00</b>	<b>350,00</b>	<b>2 738,25</b>
<b>31.12.2015</b>							
<i>Jednostki powiązane</i>							
należności brutto	4 550 268,19	4 550 268,19	0,00	0,00	0,00	0,00	0,00
odpisy aktualizujące	0,00	0,00	0,00	0,00	0,00	0,00	0,00
<b>należności netto</b>	<b>4 550 268,19</b>	<b>4 550 268,19</b>	<b>0,00</b>	<b>0,00</b>	<b>0,00</b>	<b>0,00</b>	<b>0,00</b>
<i>Jednostki pozostałe</i>							
należności brutto	35 060,46	22 613,60	282,90	0,00	1 790,33	850,00	9523,63
odpisy aktualizujące	0,00	0,00	0,00	0,00	0,00	0,00	0,00
<b>należności netto</b>	<b>35 060,46</b>	<b>22 613,60</b>	<b>282,90</b>	<b>0,00</b>	<b>1 790,33</b>	<b>850,00</b>	<b>9523,63</b>
<i>Ogółem</i>							
należności brutto	4 585 328,65	4 572 881,79	282,90	0,00	1 790,33	850,00	9523,63
odpisy aktualizujące	0,00	0,00	0,00	0,00	0,00	0,00	0,00
<b>należności netto</b>	<b>4 585 328,65</b>	<b>4 572 881,79</b>	<b>282,90</b>	<b>0,00</b>	<b>1 790,33</b>	<b>850,00</b>	<b>9523,63</b>
<b>30.06.2015</b>							
<i>Jednostki powiązane</i>							
należności brutto	4 879 483,97	959 399,22	0,00	0,00	3 920 084,75	0,00	0,00
odpisy aktualizujące	0,00	0,00	0,00	0,00	0,00	0,00	0,00
<b>należności netto</b>	<b>4 879 483,97</b>	<b>959 399,22</b>	<b>0,00</b>	<b>0,00</b>	<b>3 920 084,75</b>	<b>0,00</b>	<b>0,00</b>
<i>Jednostki pozostałe</i>							
należności brutto	77 026,89	20 543,99	1 032,90	0,00	55 450,00	0,00	0,00
odpisy aktualizujące	0,00	0,00	0,00	0,00	0,00	0,00	0,00
<b>należności netto</b>	<b>77 026,89</b>	<b>20 543,99</b>	<b>1 032,90</b>	<b>0,00</b>	<b>55 450,00</b>	<b>0,00</b>	<b>0,00</b>
<i>Ogółem</i>							
należności brutto	4 956 510,86	979 943,21	1 032,90	0,00	3 975 489,75	0,00	0,00
odpisy aktualizujące	0,00	0,00	0,00	0,00	0,00	0,00	0,00
<b>należności netto</b>	<b>4 956 510,86</b>	<b>979 943,21</b>	<b>1 032,90</b>	<b>0,00</b>	<b>3 975 489,75</b>	<b>0,00</b>	<b>0,00</b>

**Należności brutto – struktura walutowa**

Wyszczególnienie	30.06.2016	31.12.2015	30.06.2015
W walucie polskiej	4 572 057,68	4 585 328,65	4 956 510,86
W walutach obcych (po przeliczeniu na zł)	1 888,25	-	-
<b>Razem</b>	<b>4 573 945,93</b>	<b>4 585 328,65</b>	<b>4 956 510,86</b>

**Należności od jednostek powiązanych**

Wyszczególnienie	30.06.2016	31.12.2015	30.06.2015
Należności od jednostek powiązanych brutto, w tym:	4 550 168,19	4 550 268,19	4 879 483,97
- od jednostki dominującej	-	-	-
- od jednostek zależnych	4 550 168,19	4 550 268,19	4 789 483,97
- od jednostek współzależnych	-	-	-
- od jednostek stowarzyszonych	-	-	-
- od właścicieli	-	-	90 000,00

**GRAVITON CAPITAL S.A****Śródroczne skrócone jednostkowe sprawozdanie finansowe za okres od dnia 01 stycznia 2016 roku do dnia 30 czerwca 2016 roku**

odpisy aktualizujące wartość należności	-	-	-
<b>Należności od jednostek powiązanych netto</b>	<b>4 550 168,19</b>	<b>4 550 268,19</b>	<b>4 879 483,97</b>

**Należności handlowe dochodzone na drodze sądowej**

Nie występują.

**Nota 3. AKTYWA FINANSOWE PRZEZNACZONE DO SPRZEDAŻY, PRZEZNACZONE DO OBROTU I UTRZYMYWANE DO TERMINU WYMAGALNOŚCI****INSTRUMENTY FINANSOWE PRZEZNACZONE DO OBROTU****Instrumenty finansowe przeznaczone do obrotu**

Spółka nie posiada inwestycji w instrumenty przeznaczone do obrotu.

**INSTRUMENTY FINANSOWE UTRZYMANE DO TERMINU ZAPADALNOŚCI**

Spółka nie posiada inwestycji w instrumenty utrzymywanych do terminu zapadalności.

**INSTRUMENTY FINANSOWE DOSTĘPNE DO SPRZEDAŻY****Instrumenty finansowe dostępne do sprzedaży**

Wyszczególnienie	30.06.2016	31.12.2015	30.06.2015
Akcje	0,00	0,00	0,00
Udziały	10 482 922,58	10 581 159,46	18 987 052,23
<b>Razem</b>	<b>10 482 922,58</b>	<b>10 581 159,46</b>	<b>18 987 052,23</b>

**Instrumenty finansowe dostępne do sprzedaży - zmiana stanu**

Wyszczególnienie	30.06.2016	31.12.2015	30.06.2015
<b>Stan na początek okresu</b>	<b>10 581 159,46</b>	<b>28 554 332,70</b>	<b>28 554 332,70</b>
<b>Zwiększenia, z tytułu:</b>	<b>0,00</b>	<b>82 612,30</b>	<b>0,00</b>
aktualizacja wartości	-	82 612,30	-
nabycie	-	-	-
przemieszczenia wewnętrzne	-	-	-
<b>Zmniejszenia, z tytułu:</b>	<b>98 236,88</b>	<b>18 055 785,54</b>	<b>9 567 280,47</b>
aktualizacja wartości	98 236,88	17 891 840,54	9 485 947,77
zbycie	0,00	163 945,00	81 332,70
przemieszczenia wewnętrzne	-	-	-
<b>Stan na koniec okresu</b>	<b>10 482 922,58</b>	<b>10 581 159,46</b>	<b>18 987 052,23</b>

**Instrumenty finansowe dostępne do sprzedaży - wg zbywalności**

Wyszczególnienie	30.06.2016	31.12.2015	30.06.2015
<b>Z nieograniczoną zbywalnością notowane na giełdzie w wartości godziwej</b>	<b>0,00</b>	<b>0,00</b>	<b>0,00</b>
Akcje	-	-	-
inne (wg tytułów)	-	-	-
<b>Z nieograniczoną zbywalnością notowane na rynkach pozagiełdowych w wartości godziwej</b>	<b>0,00</b>	<b>0,00</b>	<b>0,00</b>
Akcje	-	-	-
inne (wg tytułów)	-	-	-
<b>Z nieograniczoną zbywalnością nienotowane na rynku regulowanym w wartości godziwej</b>	<b>10 482 922,58</b>	<b>10 581 159,46</b>	<b>18 987 052,23</b>

**GRAVITON CAPITAL S.A****Śródroczne skrócone jednostkowe sprawozdanie finansowe za okres od dnia 01 stycznia 2016 roku do dnia 30 czerwca 2016 roku**

Akcje	0,00	0,00	0,00
inne (udziały)	10 482 922,58	10 581 159,46	18 987 052,23
<b>Z ograniczoną zbywalnością</b>	<b>0,00</b>	<b>0,00</b>	<b>0,00</b>
Akcje	-	-	-
inne (wg tytułów)	-	-	-
<b>Razem instrumenty finansowe dostępne do sprzedaży w wartości godziwej w tym:</b>	<b>10 482 922,58</b>	<b>10 581 159,46</b>	<b>18 987 052,23</b>
korekty aktualizujące wartość	17 990 077,42	17 891 840,54	9 485 947,77

**Instrumenty finansowe dostępne do sprzedaży – struktura walutowa**

Wyszczególnienie	30.06.2016	31.12.2015	30.06.2015
W walucie polskiej	10 482 922,58	10 581 159,46	18 987 052,23
W walutach obcych (po przeliczeniu na zł)	0,00	0,00	0,00
<b>Razem</b>	<b>10 482 922,58</b>	<b>10 581 159,46</b>	<b>18 987 052,23</b>

**Informacje o akcjach i udziałach zaliczonych do kategorii instrumenty finansowe dostępne do sprzedaży 06.2016**

Nazwa jednostki	Siedziba	Przedmiot działalności	Wartość bilansowa akcji/udziałów	Procent posiadanego kapitału jednostki	Udział w ogólnej liczbie głosów na walnym zgromadzeniu	Wartość otrzymanych lub należnych dywidend za rok obrotowy
Graviton I Sp. z o.o. (dawniej WDM Inwestycje Sp. z o.o.)	Wrocław, Plac Powstańców Śląskich 1/201	Pozostała finansowa działalność usługowa	9 414 922,58	100 %	100 %	0,00
Graviton AD Sp. z o.o. (dawniej WDM Autoryzowany Doradca Sp. z o.o.)	Wrocław, Plac Powstańców Śląskich 1/201	Doradztwo w zakresie prowadzenia działalności gospodarczej i zarządzania	1 068 000,00	100 %	100 %	0,00

**Informacje o akcjach i udziałach zaliczonych do kategorii instrumenty finansowe dostępne do sprzedaży 12.2015**

Nazwa jednostki	Siedziba	Przedmiot działalności	Wartość bilansowa akcji/udziałów	Procent posiadanego kapitału jednostki	Udział w ogólnej liczbie głosów na walnym zgromadzeniu	Wartość otrzymanych lub należnych dywidend za rok obrotowy
Graviton I Sp. z o.o. (dawniej WDM Inwestycje Sp. z o.o.)	Wrocław, Plac Powstańców Śląskich 1/201	Pozostała finansowa działalność usługowa	9 513 159,46	100 %	100 %	0,00
Graviton AD Sp. z o.o. (dawniej WDM Autoryzowany Doradca Sp. z o.o.)	Wrocław, Plac Powstańców Śląskich 1/201	Doradztwo w zakresie prowadzenia działalności gospodarczej i zarządzania	1 068 000,00	100 %	100 %	0,00

**Informacje o akcjach i udziałach zaliczonych do kategorii instrumenty finansowe dostępne do sprzedaży 06.2015**

Nazwa jednostki	Siedziba	Przedmiot działalności	Wartość bilansowa akcji/udziałów	Procent posiadanego kapitału jednostki	Udział w ogólnej liczbie głosów na walnym zgromadzeniu	Wartość otrzymanych lub należnych dywidend za rok obrotowy
Graviton I Sp. z o.o. (dawniej WDM Inwestycje Sp. z o.o.)	Wrocław, Plac Powstańców Śląskich 1/201	Pozostała finansowa działalność usługowa	17 919 052,23	100 %	100 %	0,00
Graviton AD Sp. z o.o. (dawniej WDM)	Wrocław, Plac Powstańców Śląskich 1/201	Doradztwo w zakresie prowadzenia	1 068 000,00	100 %	100 %	0,00

Autoryzowany Doradca Sp. z o.o.)	Śląskich 1/201	działalności gospodarczej i zarządzania				
----------------------------------	----------------	---	--	--	--	--

## Instrumenty finansowe wyceniane według wartości godziwej - hierarchia wartości godziwej

Klasy instrumentów:	30.06.2016	31.12.2015	30.06.2015
<b>Akcje - przeznaczone do obrotu</b>	<b>0,00</b>	<b>0,00</b>	<b>0,00</b>
poziom 1	-	-	-
poziom 2	-	-	-
poziom 3	-	-	-
W cenie nabycia	-	-	-
<b>Akcje-dostępne do sprzedaży</b>	<b>10 482 922,58</b>	<b>10 581 159,46</b>	<b>18 987 052,23</b>
poziom 1	-	-	-
poziom 2	-	-	-
poziom 3	-	-	-
w cenie nabycia	<b>10 482 922,58</b>	<b>10 581 159,46</b>	<b>18 987 052,23</b>

Podsumowanie	30.06.2015	31.12.2015	30.06.2015
<b>Akcje</b>	<b>10 482 922,58</b>	<b>10 581 159,46</b>	<b>18 987 052,23</b>
poziom 1	-	-	-
poziom 2	-	-	-
poziom 3	-	-	-
w cenie nabycia	<b>10 482 922,58</b>	<b>10 581 159,46</b>	<b>18 987 052,23</b>

**Poziom 1**

Akcje spółek notowanych na GPW i NewConnect na dzień bilansowy. Akcje wyceniane w oparciu o kurs zamknięcia ustalony na dzień bilansowy.

**Poziom 2**

Akcje spółek, które na dzień bilansowy posiadały notowanie praw do akcji. Wycena akcji na podstawie cen akcji spółek z branży o podobnych parametrach, które na dzień bilansowy podlegały notowaniu na rynku NewConnect lub GPW.

**Poziom 3**

Akcje spółek wyceniane według cen nie pochodzących z aktywnych rynków.

**W cenie nabycia**

Akcje (udziały) spółek wyceniane w cenie nabycia z uwzględnieniem utraty wartości nienotowane na rynkach regulowanych.

## Instrumenty finansowe wyceniane według ceny nabycia

Klasy instrumentów:	30.06.2016	31.12.2015	30.06.2015
<b>Akcje (udziały) - przeznaczone do obrotu</b>	<b>0,00</b>	<b>0,00</b>	<b>0,00</b>
W cenie nabycia	-	-	-
<b>Akcje (udziały) -dostępne do sprzedaży</b>	<b>10 482 922,58</b>	<b>10 581 159,46</b>	<b>18 987 052,23</b>
odpis z tytułu utraty wartości	17 990 077,42	17 891 840,54	9 485 947,77
w cenie nabycia	<b>28 473 000,00</b>	<b>28 473 000,00</b>	<b>28 473 000,00</b>

Podsumowanie	30.06.2016	31.12.2015	30.06.2015
<b>Akcje (udziały)</b>	<b>10 482 922,58</b>	<b>10 581 159,46</b>	<b>18 987 052,23</b>

**GRAVITON CAPITAL S.A****Śródroczne skrócone jednostkowe sprawozdanie finansowe za okres od dnia 01 stycznia 2016 roku do dnia 30 czerwca 2016 roku**

odpis z tytułu utraty wartości	17 990 077,42	17 891 840,54	9 485 947,77
w cenie nabycia	<b>28 473 000,00</b>	<b>28 473 000,00</b>	<b>28 473 000,00</b>

W okresie 01.01.2015 do 31.12.2015 jednostka dokonała odpisu z tytułu utraty wartości spółki zależnej GRAVITON I Sp. z o.o. (dawniej WDM Inwestycje sp. z o.o.) na łączną kwotę 17 891 840,54 zł. Natomiast w okresie od 01.01.2016 do 30.06.2016 odpis ten został zwiększony o kwotę 98 236,88. Powodem dokonania odpisu było doprowadzenie wartości utrzymywanych udziałów do wartości netto kapitałów własnych. Dokonany odpis został odniesiony na wynik finansowy w 2016 roku.



## Ujawnienia przychodów, kosztów, zysków lub strat w podziale na kategorie instrumentów finansowych

01.01.- 30.06.2016	Aktywa finansowe wyceniane w wartości godziwej przez wynik finansowy	Aktywa finansowe wyceniane w wartości godziwej przez wynik finansowy (wyznaczone przy początkowym ujęciu)	Aktywa finansowe utrzymywane do terminu wymagalności	Aktywa finansowe dostępne do sprzedaży	Pożyczki udzielone i należności własne	Zobowiązania finansowe wyceniane w wartości godziwej przez wynik finansowy	Pozostałe zobowiązania finansowe	Razem wycena instrumentów finansowych
Przychody/koszty z tytułu wyceny do wartość godziwej przeniesione z kapitału własnego	-	-	-	-	-	-	-	0,00
Przychody z tytułu odsetek	-	-	-	-	124 547,76	-	-	124 547,76
Przychody z tytułu odsetek związane aktywami, które uległy utracie wartości	-	-	-	-	-	-	-	0,00
Utworzenie odpisów aktualizujących	-	-	98 236,88	-	-	-	-	-98 236,88
Rozwiązanie odpisów aktualizujących	-	-	-	-	-	-	-	0,00
Zyski/straty ze zbycia instrumentów finansowych	-	-	-	-	-	-	-	0,00
<b>Razem zysk/strata</b>	<b>0,00</b>	<b>0,00</b>	<b>-98 236,88</b>	<b>0,00</b>	<b>124 547,76</b>	<b>-</b>	<b>-</b>	<b>26 310,88</b>

## Zmiana stanu instrumentów finansowych

01.01- 30.06.2016	Aktywa finansowe wyceniane w wartości godziwej przez wynik finansowy	Aktywa finansowe utrzymywane do terminu wymagalności	Aktywa finansowe dostępne do sprzedaży	Pożyczki udzielone i należności własne	Zobowiązania finansowe wyceniane w wartości godziwej przez wynik finansowy	Pozostałe zobowiązania finansowe
<b>Stan na początek okresu</b>	<b>0</b>	<b>0</b>	<b>10 581 159</b>	<b>5 743 304</b>	<b>0</b>	<b>0</b>
<b>Zwiększenia</b>	<b>0</b>	<b>0</b>	<b>0</b>	<b>224 548</b>	<b>0</b>	<b>0</b>
Zakup akcji	-	-	-	-	-	-
Udzielenie pożyczek	-	-	-	100 000	-	-
Kredyty i pożyczki	-	-	-	-	-	-
Odsetki naliczone wg efektywnej stopy procentowej	-	-	-	124 548	-	-
Wycena bilansowa odniesiona na kapitał	-	-	-	-	-	-
Wycena bilansowa odniesiona w RZIS	-	-	-	-	-	-
Inne – przekwalifikowanie	-	-	-	-	-	-
<b>Zmniejszenia</b>	<b>0</b>	<b>0</b>	<b>98 237</b>	<b>0</b>	<b>0</b>	<b>0</b>
Sprzedaż akcji	-	-	-	-	-	-
Splata pożyczek udzielonych	-	-	-	-	-	-
Splata kredytów i pożyczek	-	-	-	-	-	-
Odpisy z tytułu utraty wartości	-	-	98 237	-	-	-
Wycena bilansowa odniesiona na kapitał	-	-	-	-	-	-
Wycena bilansowa odniesiona w RZIS	-	-	-	-	-	-
Inne – przekwalifikowanie	-	-	-	-	-	-
<b>Stan na koniec okresu</b>	<b>0</b>	<b>0</b>	<b>10 482 922</b>	<b>5 967 852</b>	<b>0</b>	<b>0</b>

**GRAVITON CAPITAL S.A**
**Śródroczne skrócone jednostkowe sprawozdanie finansowe za okres od dnia 01 stycznia 2016 roku do dnia 30 czerwca 2016 roku**

Poniższa tabela przedstawia porównanie wartości bilansowych i wartości godziwych wszystkich instrumentów finansowych Spółki, w podziale na poszczególne klasy i kategorie aktywów i pasywów

AKTYWA FINANSOWE	Wartość bilansowa		Wartość godziwa		Maksymalne narażenie na ryzyko kredytowe *	Kategoria instrumentu finansowego
	30.06.2016	31.12.2015	30.06.2016	31.12.2015		
<b>Aktywa finansowe dostępne do sprzedaży (długoterminowe), w tym:</b>	<b>10 482 922,58</b>	<b>10 581 159,46</b>	<b>10 482 922,58</b>	<b>10 581 159,46</b>	<b>10 482 922,58</b>	Aktywa finansowe dostępne do sprzedaży
- Akcje	0,00	0,00	0,00	0,00	0,00	Aktywa finansowe dostępne do sprzedaży
- Udziały	10 482 922,58	10 581 159,46	10 482 922,58	10 581 159,46	10 482 922,58	Aktywa finansowe dostępne do sprzedaży
<b>Pozostałe aktywa finansowe (długoterminowe), w tym:</b>	<b>0,00</b>	<b>0,00</b>	<b>0,00</b>	<b>0,00</b>	<b>0,00</b>	
-	-	-	-	-	-	
<b>Należności z tytułu dostaw i usług oraz pozostałe należności, w tym pożyczki</b>	<b>10 542 298,10</b>	<b>10 328 632,86</b>	<b>10 542 298,10</b>	<b>10 328 632,86</b>	<b>10 542 298,10</b>	Należności i pożyczki
<b>Aktywa finansowe dostępne do sprzedaży (krótkoterminowe), w tym:</b>	<b>0,00</b>	<b>0,00</b>	<b>0,00</b>	<b>0,00</b>	<b>0,00</b>	
-	-	-	-	-	-	
<b>Aktywa finansowe wycenione w wartości godziwej przez wynik finansowy, w tym:</b>	<b>0,00</b>	<b>0,00</b>	<b>0,00</b>	<b>0,00</b>	<b>0,00</b>	
- pochodne instrumenty finansowe	-	-	-	-	-	
<b>Pochodne instrumenty wykorzystywane w rachunkowości zabezpieczeń:</b>	<b>0,00</b>	<b>0,00</b>	<b>0,00</b>	<b>0,00</b>	<b>0,00</b>	
-	-	-	-	-	-	
<b>Pozostałe aktywa finansowe (krótkoterminowe), w tym:</b>	<b>0,00</b>	<b>0,00</b>	<b>0,00</b>	<b>0,00</b>	<b>0,00</b>	
-	-	-	-	-	-	
<b>Środki pieniężne i ich ekwiwalenty, w tym:</b>	<b>26 896,57</b>	<b>564 975,69</b>	<b>26 896,57</b>	<b>564 975,69</b>	<b>26 896,57</b>	Środki pieniężne i inne aktywa finansowe
- Środków pieniężnych klientów	-	250 000,00	-	250 000,00	-	
- Środki pieniężne własne	26 896,57	314 975,69	26 896,57	314 975,69	26 897,57	

**GRAVITON CAPITAL S.A****Śródroczne skrócone jednostkowe sprawozdanie finansowe za okres od dnia 01 stycznia 2016 roku do dnia 30 czerwca 2016 roku**

ZOBOWIĄZANIA FINANSOWE	Wartość bilansowa		Wartość godziwa		Kategoria instrumentu finansowego
	30.06.2016	31.12.2015	30.06.2016	31.12.2015	
<b>Oprocentowane kredyty bankowe i pożyczki, w</b>	<b>0,00</b>	<b>0,00</b>	<b>0,00</b>	<b>0,00</b>	
- długoterminowe oprocentowane wg zmiennej stopy procentowej*	-	-	-	-	
- długoterminowe oprocentowane wg stałej stopy procentowej	-	-	-	-	
- kredyt w rachunku bieżącym	-	-	-	-	
- pozostałe - krótkoterminowe	-	-	-	-	
<b>Pozostałe zobowiązania (długoterminowe), w tym:</b>	<b>0,00</b>	<b>0,00</b>	<b>0,00</b>	<b>0,00</b>	
- zobowiązania z tytułu leasingu finansowego i umów dzierżawy z opcją zakupu	-	-	-	-	
- umarzalne akcje uprzywilejowane zamienne na akcje zwykłe	-	-	-	-	
<b>Zobowiązania z tytułu dostaw i usług oraz pozostałe zobowiązania</b>	<b>16 678,39</b>	<b>258 863,19</b>	<b>16 678,39</b>	<b>258 863,19</b>	<b>Pozostałe zobowiązania finansowe</b>
<b>Zobowiązania finansowe, w tym:</b>	<b>0,00</b>	<b>0,00</b>	<b>0,00</b>	<b>0,00</b>	
- pochodne instrumenty finansowe	-	-	-	-	
- inne zobowiązania finansowe wyceniane w wartości godziwej przez wynik finansowy	-	-	-	-	
- pochodne instrumenty finansowe wykorzystywane w rachunkowości zabezpieczeń	-	-	-	-	

Zgodnie z szacunkiem Zarządu wartość bilansowa nie odbiega od wartości godziwej wszystkich instrumentów finansowych Spółki, w podziale na poszczególne klasy i kategorie aktywów i pasywów.

## Nota 4. UDZIELONE POŻYCZKI

Wyszczególnienie	30.06.2016	31.12.2015	30.06.2015
Jednostkom zależnym i niebędącym spółkami handlowymi jednostkom współzależnym nieskonsolidowanym metodą pełną 4	5 967 851,97	5 743 304,21	4 984 773,56
Pozostałym jednostkom	-	-	-
<b>Razem</b>	<b>5 967 851,97</b>	<b>5 743 304,21</b>	<b>4 984 773,56</b>

	30.06.2016	31.12.2015	30.06.2015
Udzielone pożyczki, w tym:	5 967 851,97	5 743 304,21	4 984 773,56
- dla Zarządu i Rady Nadzorczej	-	-	-
Odpisy aktualizujące z tytułu utraty wartości	-	-	-
<b>Suma netto udzielonych pożyczek</b>	<b>5 967 851,97</b>	<b>5 743 304,21</b>	<b>4 984 773,56</b>
- długoterminowe	204 835,64	100 315,07	4 664 518,78
- krótkoterminowe	5 763 016,33	5 642 989,14	320 191,78

## Udzielone pożyczki, w tym dla Zarządu

Pożyczkobiorca	Kwota pożyczki wg umowy	Wartość bilansowa	Oprocentowanie		Termin spłaty	Zabezpieczenia
			nominalne	efektywne		
<b>Wg stanu na dzień 30.06.2016</b>	<b>2 220 000,00</b>	<b>5 967 851,97</b>				
GRAVITON I sp. z o. o.	1 900 000	2 245 932,90	8%		2016-09-30	brak
GRAVITON I sp. z o. o.	1 600 000	1 226 386,48	8%		2016-12-31	brak
GRAVITON I sp. z o. o.	350 000	410 218,88	5%		2016-12-31	brak
GRAVITON I sp. z o. o.	500 000	583 561,64	5%		2016-12-31	brak
GRAVITON I sp. z o. o.	300 000	348 287,67	5%		2016-12-31	brak
GRAVITON I sp. z o. o.	50 000	56 472,60	5%		2016-12-31	brak
GRAVITON I sp. z o. o.	50 000	56 335,62	5%		2016-08-31	brak
GRAVITON I sp. z o. o.	150 000	168 349,32	5%		2016-08-31	brak
GRAVITON I sp. z o. o.	100 000	110 547,95	5%		2016-12-31	brak
GRAVITON I sp. z o. o.	220 000	249 624,66	5%		2016-12-31	brak
GRAVITON AD sp. z o.o.	300 000	307 298,63	3%		2016-12-31	brak
GRAVITON AD sp. z o.o.	100 000	102 821,92	5%		2017-12-25	brak
GRAVITON AD sp. z o.o.	100 000	102 013,70	5%		2017-12-31	brak
<b>Wg stanu na dzień 31.12.2015</b>	<b>5 720 000</b>	<b>5 743 304,21</b>				
GRAVITON I sp. z o. o.	1 900 000	2 210 323,07	8%		2016-09-30	brak
GRAVITON I sp. z o. o.	1 600 000	1 189 338,95	8%		2016-12-31	brak
GRAVITON I sp. z o. o.	350 000	401 492,85	5%		2016-12-31	brak
GRAVITON I sp. z o. o.	500 000	571 095,89	5%		2016-12-31	brak
GRAVITON I sp. z o. o.	300 000	340 808,22	5%		2016-12-31	brak
GRAVITON I sp. z o. o.	50 000	55 226,03	5%		2016-12-31	brak
GRAVITON I sp. z o. o.	50 000	55 089,04	5%		2016-08-31	brak
GRAVITON I sp. z o. o.	150 000	164 609,59	5%		2016-08-31	brak
GRAVITON I sp. z o. o.	100 000	108 054,79	5%		2016-12-31	brak
GRAVITON I sp. z o. o.	220 000	244 139,73	5%		2016-12-31	brak
GRAVITON AD sp. z o.o.	300 000	304 684,93	3%		2016-12-31	brak

**GRAVITON CAPITAL S.A****Śródroczne skrócone jednostkowe sprawozdanie finansowe za okres od dnia 01 stycznia 2016 roku do dnia 30 czerwca 2016 roku**

GRAVITON AD sp. z o.o.	200 000	100 315,07	5%		2017-12-25	brak
<b>Wg stanu na dzień 30.06.2015</b>	<b>5 220 000</b>	<b>4 984 773,56</b>				
GRAVITON I sp. z o. o.	1 900 000	2 174 321,96	8%		2016-09-30	brak
GRAVITON I sp. z o. o.	1 600 000	1 151 884,30	8%		2016-12-31	brak
GRAVITON I sp. z o. o.	350 000	392 670,93	5%		2016-12-31	brak
GRAVITON I sp. z o. o.	500 000	558 493,15	5%		2016-12-31	brak
GRAVITON I sp. z o. o.	300 000	333 246,58	5%		2016-12-31	brak
GRAVITON I sp. z o. o.	50 000	53 965,75	5%		2016-12-31	brak
GRAVITON I sp. z o. o.	50 000	53 828,77	5%		2016-12-31	brak
GRAVITON I sp. z o. o.	150 000	160 828,77	5%		2016-12-31	brak
GRAVITON I sp. z o. o.	100 000	105 534,25	5%		2016-12-31	brak

**Nota 5. WARTOŚCI NIEMATERIALNE I WARTOŚĆ FIRMY****Struktura własnościowa wartości niematerialnych - wartość bilansowa brutto**

Wyszczególnienie	30.06.2016	31.12.2015	30.06.2015
Własne	28 452,41	28 452,41	28 452,41
Używane na podstawie umowy najmu, dzierżawy lub innej umowy, w tym umowy leasingu	-	-	-
<b>Razem</b>	<b>28 452,41</b>	<b>28 452,41</b>	<b>28 452,41</b>

**Zmiany wartości niematerialnych (wg grup rodzajowych) - za okres 01.01.2016-30.06.2016 r.**

Wyszczególnienie	Koszty prac rozwojowych	Znaki towarowe	Patenty i licencje	Oprogramowanie komputerowe	Inne	Wartości niematerialne w budowie	Ogółem
<b>Wartość bilansowa brutto na dzień 01.01.2016</b>	<b>0,00</b>	<b>0,00</b>	<b>0,00</b>	<b>28 452,41</b>	<b>0,00</b>	<b>0,00</b>	<b>28 452,41</b>
<b>Zwiększenia, z tytułu:</b>	<b>0,00</b>	<b>0,00</b>	<b>0,00</b>	<b>0,00</b>	<b>0,00</b>	<b>0,00</b>	<b>0,00</b>
- nabycia	-	-	-	-	-	-	-
- przeszacowania	-	-	-	-	-	-	-
- połączenia jednostek gospodarczych	-	-	-	-	-	-	-
- inne - leasing	-	-	-	-	-	-	-
<b>Zmniejszenia, z tytułu:</b>	<b>0,00</b>	<b>0,00</b>	<b>0,00</b>	<b>0,00</b>	<b>0,00</b>	<b>0,00</b>	<b>0,00</b>
- zbycia	-	-	-	-	-	-	-
- likwidacji	-	-	-	-	-	-	-
- przeszacowania	-	-	-	-	-	-	-
- inne	-	-	-	-	-	-	-
<b>Wartość bilansowa brutto na dzień 30.06.2016</b>	<b>0,00</b>	<b>0,00</b>	<b>0,00</b>	<b>28 452,41</b>	<b>0,00</b>	<b>0,00</b>	<b>28 452,41</b>
<b>Umorzenie na dzień 01.01.2016</b>	<b>0,00</b>	<b>0,00</b>	<b>0,00</b>	<b>28 452,41</b>	<b>0,00</b>	<b>0,00</b>	<b>28 452,41</b>
<b>Zwiększenia, z tytułu:</b>	<b>0,00</b>	<b>0,00</b>	<b>0,00</b>	<b>0,00</b>	<b>0,00</b>	<b>0,00</b>	<b>0,00</b>
- amortyzacji	-	-	-	-	-	-	-
- przeszacowania	-	-	-	-	-	-	-
- inne	-	-	-	-	-	-	-
<b>Zmniejszenia, z tytułu:</b>	<b>0,00</b>	<b>0,00</b>	<b>0,00</b>	<b>0,00</b>	<b>0,00</b>	<b>0,00</b>	<b>0,00</b>
- likwidacji	-	-	-	-	-	-	-
- sprzedaży	-	-	-	-	-	-	-
- przeszacowania	-	-	-	-	-	-	-
- inne	-	-	-	-	-	-	-
<b>Umorzenie na dzień</b>	<b>0,00</b>	<b>0,00</b>	<b>0,00</b>	<b>28 452,41</b>	<b>0,00</b>	<b>0,00</b>	<b>28 452,41</b>

**GRAVITON CAPITAL S.A**
**Śródroczne skrócone jednostkowe sprawozdanie finansowe za okres od dnia 01 stycznia 2016 roku do dnia 30 czerwca 2016 roku**

<b>30.06.2016</b>							
Odpisy aktualizujące na dzień 01.01.2016	0,00	0,00	0,00	0,00	0,00	0,00	0,00
Zwiększenia	0,00	0,00	0,00	0,00	0,00	0,00	0,00
Zmniejszenia	0,00	0,00	0,00	0,00	0,00	0,00	0,00
Odpisy aktualizujące na dzień 30.06.2016	0,00	0,00	0,00	0,00	0,00	0,00	0,00
- różnice kursowe netto z przeliczenia sprawozdania finansowego na walutę prezentacji	-	-	-	-	-	-	-
<b>Wartość bilansowa netto na dzień 30.06.2016</b>	<b>0,00</b>	<b>0,00</b>	<b>0,00</b>	<b>0,00</b>	<b>0,00</b>	<b>0,00</b>	<b>0,00</b>

**Zmiany wartości niematerialnych (wg grup rodzajowych) - za okres 01.01.2015-31.12.2015 r.**

Wyszczególnienie	Koszty prac rozwojowych	Znaki towarowe	Patenty i licencje	Oprogramowanie komputerowe	Inne	Wartości niematerialne w budowie	Ogółem
<b>Wartość bilansowa brutto na dzień 01.01.2015</b>	<b>0,00</b>	<b>0,00</b>	<b>0,00</b>	<b>28 452,41</b>	<b>0,00</b>	<b>0,00</b>	<b>28 452,41</b>
<b>Zwiększenia, z tytułu:</b>	<b>0,00</b>	<b>0,00</b>	<b>0,00</b>	<b>0,00</b>	<b>0,00</b>	<b>0,00</b>	<b>0,00</b>
- nabycia	-	-	-	-	-	-	-
- przeszacowania	-	-	-	-	-	-	-
- inne	-	-	-	-	-	-	-
<b>Zmniejszenia, z tytułu:</b>	<b>0,00</b>	<b>0,00</b>	<b>0,00</b>	<b>0,00</b>	<b>0,00</b>	<b>0,00</b>	<b>0,00</b>
- zbycia	-	-	-	-	-	-	-
- likwidacji	-	-	-	-	-	-	-
- inne	-	-	-	-	-	-	-
<b>Wartość bilansowa brutto na dzień 31.12.2015</b>	<b>0,00</b>	<b>0,00</b>	<b>0,00</b>	<b>28 452,41</b>	<b>0,00</b>	<b>0,00</b>	<b>28 452,41</b>
<b>Umorzenie na dzień 01.01.2015</b>	<b>0,00</b>	<b>0,00</b>	<b>0,00</b>	<b>28 452,41</b>	<b>0,00</b>	<b>0,00</b>	<b>28 452,41</b>
<b>Zwiększenia, z tytułu:</b>	<b>0,00</b>	<b>0,00</b>	<b>0,00</b>	<b>0,00</b>	<b>0,00</b>	<b>0,00</b>	<b>0,00</b>
- amortyzacji	-	-	-	-	-	-	-
- inne	-	-	-	-	-	-	-
<b>Zmniejszenia, z tytułu:</b>	<b>0,00</b>	<b>0,00</b>	<b>0,00</b>	<b>0,00</b>	<b>0,00</b>	<b>0,00</b>	<b>0,00</b>
- likwidacji	-	-	-	-	-	-	-
- sprzedaży	-	-	-	-	-	-	-
- inne	-	-	-	-	-	-	-
<b>Umorzenie na dzień 31.12.2015</b>	<b>0,00</b>	<b>0,00</b>	<b>0,00</b>	<b>28 452,41</b>	<b>0,00</b>	<b>0,00</b>	<b>28 452,41</b>
Odpisy aktualizujące na dzień 01.01.2015	0,00	0,00	0,00	0,00	0,00	0,00	0,00
Zwiększenia	0,00	0,00	0,00	0,00	0,00	0,00	0,00
Zmniejszenia	0,00	0,00	0,00	0,00	0,00	0,00	0,00
Odpisy aktualizujące na dzień 31.12.2015	0,00	0,00	0,00	0,00	0,00	0,00	0,00
- różnice kursowe netto z przeliczenia sprawozdania finansowego na walutę prezentacji	-	-	-	-	-	-	-
<b>Wartość bilansowa netto na dzień 31.12.2015</b>	<b>0,00</b>	<b>0,00</b>	<b>0,00</b>	<b>0,00</b>	<b>0,00</b>	<b>0,00</b>	<b>0,00</b>

**GRAVITON CAPITAL S.A****Śródroczne skrócone jednostkowe sprawozdanie finansowe za okres od dnia 01 stycznia 2016 roku do dnia 30 czerwca 2016 roku****Zmiany wartości niematerialnych (wg grup rodzajowych) – za okres 01.01.2015-30.06.2015 r.**

Wyszczególnienie	Koszty prac rozwojowych	Znaki towarowe	Patenty i licencje	Oprogramowanie komputerowe	Inne	Wartości niematerialne w budowie	Ogółem
<b>Wartość bilansowa brutto na dzień 01.01.2015</b>	<b>0,00</b>	<b>0,00</b>	<b>0,00</b>	<b>28 452,41</b>	<b>0,00</b>	<b>0,00</b>	<b>28 452,41</b>
<b>Zwiększenia, z tytułu:</b>	<b>0,00</b>	<b>0,00</b>	<b>0,00</b>	<b>0,00</b>	<b>0,00</b>	<b>0,00</b>	<b>0,00</b>
- nabycia	-	-	-	-	-	-	-
- przeszacowania	-	-	-	-	-	-	-
- połączenia jednostek gospodarczych	-	-	-	-	-	-	-
- inne - leasing	-	-	-	-	-	-	-
<b>Zmniejszenia, z tytułu:</b>	<b>0,00</b>	<b>0,00</b>	<b>0,00</b>	<b>0,00</b>	<b>0,00</b>	<b>0,00</b>	<b>0,00</b>
- zbycia	-	-	-	-	-	-	-
- likwidacji	-	-	-	-	-	-	-
- przeszacowania	-	-	-	-	-	-	-
- inne	-	-	-	-	-	-	-
<b>Wartość bilansowa brutto na dzień 30.06.2015</b>	<b>0,00</b>	<b>0,00</b>	<b>0,00</b>	<b>28 452,41</b>	<b>0,00</b>	<b>0,00</b>	<b>28 452,41</b>
<b>Umorzenie na dzień 01.01.2015</b>	<b>0,00</b>	<b>0,00</b>	<b>0,00</b>	<b>28 452,41</b>	<b>0,00</b>	<b>0,00</b>	<b>28 452,41</b>
<b>Zwiększenia, z tytułu:</b>	<b>0,00</b>	<b>0,00</b>	<b>0,00</b>	<b>0,00</b>	<b>0,00</b>	<b>0,00</b>	<b>0,00</b>
- amortyzacji	-	-	-	-	-	-	-
- przeszacowania	-	-	-	-	-	-	-
- inne	-	-	-	-	-	-	-
<b>Zmniejszenia, z tytułu:</b>	<b>0,00</b>	<b>0,00</b>	<b>0,00</b>	<b>0,00</b>	<b>0,00</b>	<b>0,00</b>	<b>0,00</b>
- likwidacji	-	-	-	-	-	-	-
- sprzedaży	-	-	-	-	-	-	-
- przeszacowania	-	-	-	-	-	-	-
- inne	-	-	-	-	-	-	-
<b>Umorzenie na dzień 30.06.2015</b>	<b>0,00</b>	<b>0,00</b>	<b>0,00</b>	<b>28 452,41</b>	<b>0,00</b>	<b>0,00</b>	<b>28 452,41</b>
<b>Odpisy aktualizujące na dzień 01.01.2015</b>	<b>0,00</b>	<b>0,00</b>	<b>0,00</b>	<b>0,00</b>	<b>0,00</b>	<b>0,00</b>	<b>0,00</b>
<b>Zwiększenia</b>	<b>0,00</b>	<b>0,00</b>	<b>0,00</b>	<b>0,00</b>	<b>0,00</b>	<b>0,00</b>	<b>0,00</b>
<b>Zmniejszenia</b>	<b>0,00</b>	<b>0,00</b>	<b>0,00</b>	<b>0,00</b>	<b>0,00</b>	<b>0,00</b>	<b>0,00</b>
<b>Odpisy aktualizujące na dzień 30.06.2015</b>	<b>0,00</b>	<b>0,00</b>	<b>0,00</b>	<b>0,00</b>	<b>0,00</b>	<b>0,00</b>	<b>0,00</b>
- różnice kursowe netto z przeliczenia sprawozdania finansowego na walutę prezentacji	-	-	-	-	-	-	-
<b>Wartość bilansowa netto na dzień 30.06.2015</b>	<b>0,00</b>	<b>0,00</b>	<b>0,00</b>	<b>0,00</b>	<b>0,00</b>	<b>0,00</b>	<b>0,00</b>

**Odpisy aktualizujące z tytułu utraty wartości w okresie od 01.01.2015 – 30.06.2016**

Spółka nie tworzyła odpisów aktualizujących wartość wartości niematerialnych.

**Wartości niematerialne w leasingu**

Pozycja nie występuje w Spółce.

**Wartości niematerialne - ograniczenie w dysponowaniu**

Pozycja nie występuje w Spółce.

**Kwoty zobowiązań umownych do nabycia w przyszłości wartości niematerialnych**

W Spółce nie występują zobowiązania umowne do nabycia wartości niematerialnych.



## Nota 6. RZECZOWE AKTYWA TRWAŁE

## Struktura własnościowa – wartość bilansowa brutto

Wyszczególnienie	30.06.2016	31.12.2015	30.06.2015
Własne	163 949,58	161 165,96	158 953,66
Używane na podstawie umowy najmu, dzierżawy lub innej umowy, w tym umowy leasingu	-	-	-
<b>Razem</b>	<b>163 949,58</b>	<b>161 165,96</b>	<b>158 953,66</b>

## Zmiany rzeczowych aktywów trwałych (wg grup rodzajowych) – za okres 01.01.2016 - 30.06.2016 r.

Wyszczególnienie	Grunty	Budynki i budowle	Zespoły komputerowe	Pozostałe środki trwałe	Środki trwałe w budowie	Razem
<b>Wartość bilansowa brutto na dzień 01.01.2016</b>	<b>0,00</b>	<b>0,00</b>	<b>142 055,34</b>	<b>19 899,62</b>	<b>0,00</b>	<b>161 954,96</b>
<b>Zwiększenia, z tytułu:</b>	<b>0,00</b>	<b>0,00</b>	<b>0,00</b>	<b>2 903,63</b>	<b>0,00</b>	<b>2 903,63</b>
- nabycia	-	-	0,00	1 994,62	-	1 994,62
- przeszacowania	-	-	-	-	-	0,00
- połączenia jednostek gospodarczych	-	-	-	-	-	0,00
- inne	-	-	-	909,01	-	909,01
<b>Zmniejszenia, z tytułu:</b>	<b>0,00</b>	<b>0,00</b>	<b>0,00</b>	<b>909,01</b>	<b>0,00</b>	<b>909,01</b>
- zbycia	-	-	-	-	-	-
- likwidacji	-	-	-	-	-	-
- przeszacowania	-	-	-	-	-	-
- inne	-	-	-	909,01	-	909,01
<b>Wartość bilansowa brutto na dzień 30.06.2016</b>	<b>0,00</b>	<b>0,00</b>	<b>141 146,33</b>	<b>22 803,25</b>	<b>0,00</b>	<b>163 949,58</b>
<b>Umorzenie na dzień 01.01.2016</b>	<b>0,00</b>	<b>0,00</b>	<b>137 681,68</b>	<b>15 663,31</b>	<b>0,00</b>	<b>153 923,99</b>
<b>Zwiększenia, z tytułu:</b>	<b>0,00</b>	<b>0,00</b>	<b>2 351,14</b>	<b>1 902,49</b>	<b>-</b>	<b>4 253,63</b>
- amortyzacji	-	-	600,89	694,72	-	1 617,10
- przeszacowania	-	-	-	-	-	-
- inne	-	-	1 750,25	886,28	-	2 636,53
<b>Zmniejszenia, z tytułu:</b>	<b>0,00</b>	<b>0,00</b>	<b>886,28</b>	<b>1 750,25</b>	<b>0,00</b>	<b>2 636,53</b>
- likwidacji	-	-	-	-	-	-
- sprzedaży	-	-	-	-	-	-
- przeszacowania	-	-	-	-	-	-
- inne	-	-	886,28	1 750,25	-	2 636,53
<b>Umorzenie na dzień 30.06.2016</b>	<b>0,00</b>	<b>0,00</b>	<b>138 688,97</b>	<b>16 852,12</b>	<b>0,00</b>	<b>155 541,09</b>
<b>Odpisy aktualizujące na dzień 01.01.2016</b>	<b>0,00</b>	<b>0,00</b>	<b>0,00</b>	<b>0,00</b>	<b>0,00</b>	<b>0,00</b>
<b>Zwiększenia, z tytułu:</b>	<b>0,00</b>	<b>0,00</b>	<b>0,00</b>	<b>0,00</b>	<b>0,00</b>	<b>0,00</b>
<b>Zmniejszenia, z tytułu:</b>	<b>0,00</b>	<b>0,00</b>	<b>0,00</b>	<b>0,00</b>	<b>0,00</b>	<b>0,00</b>
<b>Odpisy aktualizujące na dzień 30.06.2016</b>	<b>0,00</b>	<b>0,00</b>	<b>0,00</b>	<b>0,00</b>	<b>0,00</b>	<b>0,00</b>
- różnice kursowe netto z przeliczenia sprawozdania finansowego na walutę prezentacji	-	-	-	-	-	-
<b>Wartość bilansowa netto na dzień 30.06.2016</b>	<b>0,00</b>	<b>0,00</b>	<b>2 457,36</b>	<b>5 951,13</b>	<b>0,00</b>	<b>8 408,49</b>

## Zmiany rzeczowych aktywów trwałych (wg grup rodzajowych) – za okres 01.01.2015-31.12.2015 r.

Wyszczególnienie	Grunty	Budynki i budowle	Zespoły komputerowe	Pozostałe środki trwałe	Środki trwałe w	Razem
------------------	--------	-------------------	---------------------	-------------------------	-----------------	-------

**GRAVITON CAPITAL S.A**
**Śródroczne skrócone jednostkowe sprawozdanie finansowe za okres od dnia 01 stycznia 2016 roku do dnia 30 czerwca 2016 roku**

<b>Wartość bilansowa brutto na dzień 01.01.2015</b>	<b>0,00</b>	<b>0,00</b>	<b>142 055,34</b>	<b>19 110,62</b>	<b>0,00</b>	<b>116 165,96</b>
<b>Zwiększenia, z tytułu:</b>	<b>0,00</b>	<b>0,00</b>	<b>0,00</b>	<b>3 001,30</b>	<b>0,00</b>	<b>3 001,30</b>
- nabycia	-	-	-	3 001,30	-	3 001,30
- przeszacowania	-	-	-	-	-	-
- połączenia jednostek gospodarczych	-	-	-	-	-	-
- inne	-	-	-	-	-	-
<b>Zmniejszenia, z tytułu:</b>	<b>0,00</b>	<b>0,00</b>	<b>0,00</b>	<b>2 212,30</b>	<b>0,00</b>	<b>2 212,30</b>
- zbycia	0,00	0,00	-	2 212,30	-	2 212,30
- likwidacji	-	-	-	-	-	-
- przeszacowania	-	-	-	-	-	-
- inne	-	-	-	-	-	-
<b>Wartość bilansowa brutto na dzień 31.12.2015</b>	<b>0,00</b>	<b>0,00</b>	<b>142 055,34</b>	<b>19 899,62</b>	<b>0,00</b>	<b>161 954,96</b>
<b>Umorzenie na dzień 01.01.2015</b>	<b>0,00</b>	<b>0,00</b>	<b>137 681,68</b>	<b>15 663,31</b>	<b>-</b>	<b>153 344,99</b>
<b>Zwiększenia, z tytułu:</b>	<b>0,00</b>	<b>0,00</b>	<b>-457,57</b>	<b>3 248,87</b>	<b>-</b>	<b>2 791,30</b>
- amortyzacji	-	-	-457,57	3 248,87	-	2 791,30
- przeszacowania	-	-	-	-	-	-
- inne	-	-	-	-	-	-
<b>Zmniejszenia, z tytułu:</b>	<b>0,00</b>	<b>0,00</b>	<b>0,00</b>	<b>2 212,30</b>	<b>0,00</b>	<b>2 212,30</b>
- likwidacji	-	-	-	2 212,30	-	2 212,30
- sprzedaży	-	-	-	-	-	-
- przeszacowania	-	-	-	-	-	-
- inne	-	-	-	-	-	-
<b>Umorzenie na dzień 31.12.2015</b>	<b>0,00</b>	<b>0,00</b>	<b>137 224,11</b>	<b>16 699,88</b>	<b>0,00</b>	<b>153 923,99</b>
<b>Odpisy aktualizujące na dzień 01.01.2015</b>	<b>0,00</b>	<b>0,00</b>	<b>0,00</b>	<b>0,00</b>	<b>0,00</b>	<b>0,00</b>
<b>Zwiększenia, z tytułu:</b>	<b>0,00</b>	<b>0,00</b>	<b>0,00</b>	<b>0,00</b>	<b>0,00</b>	<b>0,00</b>
- utraty wartości	-	-	-	-	-	-
- inne	-	-	-	-	-	-
<b>Zmniejszenia, z tytułu:</b>	<b>0,00</b>	<b>0,00</b>	<b>0,00</b>	<b>0,00</b>	<b>0,00</b>	<b>0,00</b>
- odwrócenie odpisów aktualizujących	-	-	-	-	-	-
- likwidacji lub sprzedaży	-	-	-	-	-	-
- inne	-	-	-	-	-	-
<b>Odpisy aktualizujące na dzień 31.12.2015</b>	<b>0,00</b>	<b>0,00</b>	<b>0,00</b>	<b>0,00</b>	<b>0,00</b>	<b>0,00</b>
- różnice kursowe netto z przeliczenia sprawozdania finansowego na walutę prezentacji	-	-	-	-	-	-
<b>Wartość bilansowa netto na dzień 31.12.2015</b>	<b>0,00</b>	<b>0,00</b>	<b>4 831,22</b>	<b>3 199,74</b>	<b>0,00</b>	<b>8 030,97</b>

**Zmiany rzeczowych aktywów trwałych (wg grup rodzajowych) - za okres 01.01.2015-30.06.2015 r.**

Wyszczególnienie	Grunty	Budynki i budowle	Zespoły komputerowe	Pozostałe środki trwałe	Środki trwałe w budowie	Razem
<b>Wartość bilansowa brutto na dzień 01.01.2015</b>	<b>0,00</b>	<b>0,00</b>	<b>142 055,34</b>	<b>19 110,62</b>	<b>0,00</b>	<b>161 165,96</b>
<b>Zwiększenia, z tytułu:</b>	<b>0,00</b>	<b>0,00</b>	<b>0,00</b>	<b>0,00</b>	<b>0,00</b>	<b>0,00</b>
- nabycia	-	-	-	-	-	-
- przeszacowania	-	-	-	-	-	-
- połączenia jednostek gospodarczych	-	-	-	-	-	-

**GRAVITON CAPITAL S.A**
**Śródroczne skrócone jednostkowe sprawozdanie finansowe za okres od dnia 01 stycznia 2016 roku do dnia 30 czerwca 2016 roku**

- inne	-	-	-	-	-	-
<b>Zmniejszenia, z tytułu:</b>	<b>0,00</b>	<b>0,00</b>	<b>0,00</b>	<b>2 212,30</b>	<b>0,00</b>	<b>2 212,30</b>
- zbycia	-	-	-	2 212,30	-	2 212,30
- likwidacji	-	-	-	-	-	-
- przeszacowania	-	-	-	-	-	-
- inne	-	-	-	-	-	-
<b>Wartość bilansowa brutto na dzień 30.06.2015</b>	<b>0,00</b>	<b>0,00</b>	<b>142 055,34</b>	<b>16 898,32</b>	<b>0,00</b>	<b>158 953,66</b>
<b>Umorzenie na dzień 01.01.2015</b>	<b>0,00</b>	<b>0,00</b>	<b>137 681,68</b>	<b>15 663,31</b>	<b>0,00</b>	<b>153 344,99</b>
<b>Zwiększenia, z tytułu:</b>	<b>0,00</b>	<b>0,00</b>	<b>600,89</b>	<b>694,72</b>	<b>0,00</b>	<b>1 295,61</b>
- amortyzacji	-	-	600,89	694,72	-	1 295,61
- przeszacowania	-	-	-	-	-	-
- inne	-	-	-	-	-	-
<b>Zmniejszenia, z tytułu:</b>	<b>0,00</b>	<b>0,00</b>	<b>0,00</b>	<b>2 212,30</b>	<b>0,00</b>	<b>2 212,30</b>
- likwidacji	-	-	-	2 212,30	-	2 212,30
- sprzedaży	-	-	-	-	-	-
- przeszacowania	-	-	-	-	-	-
- inne	-	-	-	-	-	-
<b>Umorzenie na dzień 30.06.2015</b>	<b>0,00</b>	<b>0,00</b>	<b>138 282,57</b>	<b>14 145,73</b>	<b>-</b>	<b>152 428,30</b>
<b>Odpisy aktualizujące na dzień 01.01.2015</b>	<b>0,00</b>	<b>0,00</b>	<b>0,00</b>	<b>0,00</b>	<b>0,00</b>	<b>0,00</b>
<b>Zwiększenia, z tytułu:</b>	<b>0,00</b>	<b>0,00</b>	<b>0,00</b>	<b>0,00</b>	<b>0,00</b>	<b>0,00</b>
- utraty wartości	-	-	-	-	-	-
- inne	-	-	-	-	-	-
<b>Zmniejszenia, z tytułu:</b>	<b>0,00</b>	<b>0,00</b>	<b>0,00</b>	<b>0,00</b>	<b>0,00</b>	<b>0,00</b>
- odwrócenie odpisów aktualizujących	-	-	-	-	-	-
- likwidacji lub sprzedaży	-	-	-	-	-	-
- inne	-	-	-	-	-	-
<b>Odpisy aktualizujące na dzień 30.06.2015</b>	<b>0,00</b>	<b>0,00</b>	<b>0,00</b>	<b>0,00</b>	<b>0,00</b>	<b>0,00</b>
- różnice kursowe netto z przeliczenia sprawozdania finansowego na walutę prezentacji	-	-	-	-	-	-
<b>Wartość bilansowa netto na dzień 30.06.2015</b>	<b>0,00</b>	<b>0,00</b>	<b>3 772,77</b>	<b>2752,59</b>	<b>0,00</b>	<b>6 525,36</b>

**Odpisy aktualizujące z tytułu utraty wartości w okresie od 01.01.2015 – 30.06.2016 r.**

Spółka nie tworzyła odpisów aktualizujących wartość rzeczowych aktywów trwałych.

**Środki trwałe w budowie**

Nie występują.

**Wartość i powierzchnia gruntów użytkowanych wieczystie**

Nie występują.

**Rzeczowe aktywa trwałe, do których tytuł prawny podlega ograniczeniom oraz stanowiące zabezpieczenie zobowiązań**

Tytuł zobowiązania / ograniczenia w dysponowaniu	30.06.2016	31.12.2015
stanowiące zabezpieczenie umów leasingowych zawartych przez podmioty zewnętrzne	-	-
<b>Wartość bilansowa rzeczowych aktywów trwałych podlegających ograniczeniu w dysponowaniu lub stanowiących zabezpieczenie</b>	<b>0,00</b>	<b>0,00</b>

**Kwoty zobowiązań umownych do nabycia w przyszłości rzeczowych aktywów trwałych**

Nie występują.

**GRAVITON CAPITAL S.A****Śródroczne skrócone jednostkowe sprawozdanie finansowe za okres od dnia 01 stycznia 2016 roku do dnia 30 czerwca 2016 roku****Zobowiązania wobec budżetu państwa lub jednostki samorządu terytorialnego z tytułu uzyskania prawa własności budynków i budowli**

Nie występują.

**Środki trwałe w leasingu**

Nie występują.

**Nota 7. PODATEK DOCHODOWY I ODROZONY PODATEK DOCHODOWY**

Główne składniki obciążenia podatkowego za okresy zakończone 30 czerwca 2016 oraz 30 czerwca 2015 roku przedstawiają się następująco:

<b>PODATEK DOCHODOWY WYKAZANY W RZIS</b>	<b>01.01 -30.06.2016</b>	<b>01.01 -30.06.2015</b>
<b>Bieżący podatek dochodowy</b>	<b>0,00</b>	<b>0,00</b>
Dotyczący roku obrotowego	-	-
Korekty dotyczące lat ubiegłych	-	-
<b>Odroczony podatek dochodowy</b>	<b>3 424 254,00</b>	<b>-1 739 649,07</b>
Związany z powstaniem i odwróceniem się różnic przejściowych	3 424 254,00	-1 739 649,07
<b>Obciążenie podatkowe wykazane w rachunku zysków i strat</b>	<b>3 424 254,00</b>	<b>-1 739 649,07</b>

Wykazany w rachunku zysków i strat podatek odroczony stanowi różnicę między stanem rezerw i aktywów z tytułu podatku odroczonego na koniec i początek okresów sprawozdawczych.

<b>PODATEK WYKAZANY W KAPITALE WŁASNYM</b>	<b>01.01 -30.06.2016</b>	<b>01.01 -30.06.2015</b>
<b>Podatek dochodowy</b>	<b>0,00</b>	<b>0,00</b>
<b>Odroczony podatek dochodowy</b>	<b>3 424 254,00</b>	<b>-1 739 649,07</b>
od niezrealizowanych zysków/strat z tytułu wyceny aktywów finansowych dostępnych do sprzedaży	-	-
od zrealizowanych zysków/strat z tytułu wyceny aktywów finansowych dostępnych do sprzedaży	-	-
<b>Korzyść podatkowa / (obciążenie podatkowe) wykazane w pozostałych dochodach całkowitych</b>	<b>3 424 254,00</b>	<b>-1 739 649,07</b>

<b>BIEŻĄCY PODATEK DOCHODOWY</b>	<b>01.01 -30.06.2016</b>	<b>01.01 -30.06.2015</b>
<b>Zysk przed opodatkowaniem</b>	<b>-174 088,44</b>	<b>-9 458 438,76</b>
Przychody lat ubiegłych zwiększające podstawę do opodatkowania	0,00	0,00
Przychody wyłączone z opodatkowania	124 547,76	-
Koszty lat ubiegłych zmniejszające podstawę opodatkowania	20 000,00	-
Koszty niebędące kosztami uzyskania przychodów	169 335,22	-
Wyłączone straty podatkowe	-	-
<b>Dochód do opodatkowania</b>	<b>-149 300,98</b>	<b>-9 458 438,76</b>
Odliczenia od dochodu - darowizna, strata	-	-
Podstawa opodatkowania	<b>0,00</b>	<b>-9 458 438,76</b>
Podatek dochodowy przy zastosowaniu stawki 19%	-	-
<b>Efektywna stawka podatku (udział podatku dochodowego w zysku przed opodatkowaniem)</b>	<b>-</b>	<b>-</b>

Część bieżąca podatku dochodowego ustalona została według stawki równej 19% dla podstawy opodatkowania podatkiem dochodowym. Podatek dotyczący zagranicznych jurysdykcji podatkowych nie występuje.

<b>UJEMNE RÓŻNICE PRZEJŚCIOWE BĘDĄCE PODSTAWĄ DO TWORZENIA AKTYWA Z TYTUŁU PODATKU ODROZONEGO</b>	<b>31.12.2015</b>	<b>zwiększenia</b>	<b>zmniejszenia</b>	<b>30.06.2016</b>
Koszty badania i sporządzania sprawozdań	20 000,00	14 000,00	20 000,00	14 000,00
Wycena instrumentów finansowych	-	-	-	-

**GRAVITON CAPITAL S.A**
**Śródroczne skrócone jednostkowe sprawozdanie finansowe za okres od dnia 01 stycznia 2016 roku do dnia 30 czerwca 2016 roku**

Rezerwa na koszty powództwa	-	-	-	-
Odpisy aktualizujące należności	-	-	-	-
Pozostałe rezerwy	-	-	-	-
Odpisy z tytułu utraty wartości instrumentów fin.	17 891 840,54	-	17 891 840,54	-
<b>Suma ujemnych różnic przejściowych</b>	<b>17 911 840,54</b>	<b>14 000,00</b>	<b>17 911 840,54</b>	<b>14 000,00</b>
Stawka podatkowa	19%	19%	19%	19%
<b>Aktywa z tytułu odroczonego podatku</b>	<b>3 403 250,00</b>	<b>2 660,00</b>	<b>3 403 250,00</b>	<b>2 660,00</b>

UJEMNE RÓŻNICE PRZEJŚCIOWE BĘDĄCE PODSTAWĄ DO TWORZENIA AKTYWA Z TYTUŁU PODATKU ODROZONEGO	31.12.2014	zwiększenia	zmniejszenia	31.12.2015
Koszty badania i sporządzania sprawozdań	25 000,00	20 000,00	25 000,00	20 000,00
Wycena instrumentów finansowych	82 612,30	-	82 612,30	-
Odpisy z tytułu utraty wartości instrumentów fin.	-	17 891 840,54	-	17 891 840,54
Odpisy aktualizujące należności	156 453,69	-	156 453,69	-
Pozostałe rezerwy	-	-	-	-
<b>Suma ujemnych różnic przejściowych</b>	<b>264 065,99</b>	<b>17 911 840,54</b>	<b>264 065,99</b>	<b>17 911 840,54</b>
Stawka podatkowa	19%	19%	19%	19%
<b>Aktywa z tytułu odroczonego podatku</b>	<b>50 172,00</b>	<b>3 403 250,00</b>	<b>50 172,00</b>	<b>3 403 250,00</b>

UJEMNE RÓŻNICE PRZEJŚCIOWE BĘDĄCE PODSTAWĄ DO TWORZENIA AKTYWA Z TYTUŁU PODATKU ODROZONEGO	31.12.2014	zwiększenia	zmniejszenia	30.06.2015
Koszty badania i sporządzania sprawozdań	25 000,00	21 000,00	25 000,00	21 000,00
Straty możliwe do odliczenia od przyszłych dochodów do opodatkowania	82 612,30	9 485 947,770	82 612,30	9 485 947,77
Rezerwa na koszty powództwa	-	-	-	-
Odpisy aktualizujące należności	156 453,69	-	156 453,69	-
Pozostałe rezerwy	-	-	-	-
<b>Suma ujemnych różnic przejściowych</b>	<b>264 065,99</b>	<b>9 506 947,77</b>	<b>264 065,99</b>	<b>9 506 947,77</b>
Stawka podatkowa	19%	19%	19%	19%
<b>Aktywa z tytułu odroczonego podatku</b>	<b>50 172,00</b>	<b>1 806 320,08</b>	<b>50 172,00</b>	<b>1 806 320,08</b>

DODATNIE RÓŻNICE PRZEJŚCIOWE BĘDĄCE PODSTAWĄ DO TWORZENIA REZERWY Z TYTUŁU PODATKU ODROZONEGO	31.12.2015	zwiększenia	zmniejszenia	30.06.2016
Naliczone odsetki	909 190,47	124 547,76	-	1 033 738,23
Pozostałe	-	-	-	-
<b>Suma dodatnich różnic przejściowych</b>	<b>909 190,47</b>	<b>124 547,76</b>	<b>0,00</b>	<b>1 033 738,23</b>
Stawka podatkowa	19%	19%	19%	19%
<b>Rezerwa z tytułu podatku odroczonego na koniec okresu:</b>	<b>172 746,00</b>	<b>23 664,00</b>	<b>0,00</b>	<b>196 410,00</b>

DODATNIE RÓŻNICE PRZEJŚCIOWE BĘDĄCE PODSTAWĄ DO TWORZENIA REZERWY Z TYTUŁU PODATKU ODROZONEGO	31.12.2014	zwiększenia	zmniejszenia	31.12.2015
Naliczone odsetki	674 580,03	234 610,44	-	909 190,47
Pozostałe	9 243,14	-	9 243,14	-
<b>Suma dodatnich różnic przejściowych</b>	<b>683 823,17</b>	<b>234 610,44</b>	<b>9 243,14</b>	<b>909 190,47</b>

**GRAVITON CAPITAL S.A****Śródroczne skrócone jednostkowe sprawozdanie finansowe za okres od dnia 01 stycznia 2016 roku do dnia 30 czerwca 2016 roku**

Stawka podatkowa	19%	19%	19%	19%
Rezerwa z tytułu podatku odroczonego na koniec okresu:	129 926,00	44 576,00	1 756,00	172 746,00

DODATNIE RÓŻNICE PRZEJŚCIOWE BĘDĄCE PODSTAWĄ DO TWORZENIA REZERWY Z TYTUŁU PODATKU ODROCZONEGO	31.12.2014	zwiększenia	zmniejszenia	30.06.2015
Naliczone odsetki	674 580,03	114 543,08	18 463,31	770 659,85
Pozostałe	9 243,14	-	9 243,14	-
<b>Suma dodatnich różnic przejściowych</b>	<b>683 823,17</b>	<b>114 543,08</b>	<b>27 706,45</b>	<b>770 659,85</b>
Stawka podatkowa	19%	19%	19%	19%
Rezerwa z tytułu podatku odroczonego na koniec okresu:	129 926,00	21 763,00	5 264,00	146 425,00

**Aktywa/Rezerwa netto z tytułu podatku odroczonego**

	30.06.2016	31.12.2015	30.06.2015
Aktywa z tytułu podatku odroczonego	2 660,00	3 403 250,00	1 806 320,07
Rezerwa z tytułu podatku odroczonego – działalność kontynuowana	196 410,00	172 746,00	146 425,00
Rezerwa z tytułu podatku odroczonego – działalność zaniechana	-	-	-
<b>Aktywa/Rezerwa netto z tytułu podatku odroczonego</b>	<b>-193 750,00</b>	<b>3 230 504,00</b>	<b>1 659 895,07</b>

**Nota 8. ZOBOWIĄZANIA****ZOBOWIĄZANIA KRÓTKOTERMINOWE**

Wyszczególnienie	30.06.2016	31.12.2015	30.06.2015
Wobec klientów	-	250 000,00	350 000,00
Wobec jednostek powiązanych	-	-	-
Wobec biur maklerskich, innych domów maklerskich i towarowych domów maklerskich	-	-	-
a) z tytułu zawartych transakcji	-	-	-
b) pozostałe	-	-	-
Wobec podmiotów prowadzących regulowane rynki papierów wartościowych i giełdy towarowe	-	-	-
Kredyty i pożyczki	-	-	-
a) od jednostek powiązanych	-	-	-
b) pozostałe	-	-	-
Z tytułu podatków, ceł, ubezpieczeń społecznych	2 708,03	4 303,81	6 455,93
Z tytułu wynagrodzeń	3 823,68	-	219,64
Fundusze specjalne	-	-	-
Pozostałe	10 146,68	4 559,38	30 293,60
<b>Zobowiązania krótkoterminowe razem</b>	<b>16 678,39</b>	<b>258 863,19</b>	<b>386 969,17</b>

**Zobowiązania krótkoterminowe wobec jednostek powiązanych**

Wyszczególnienie	30.06.2016	31.12.2015	30.06.2015
zobowiązania wobec jednostki dominującej,	-	-	-
zobowiązania wobec znaczącego inwestora,	-	-	-
zobowiązania wobec wspólnika jednostki współzależnej,	-	-	-

**GRAVITON CAPITAL S.A****Śródroczne skrócone jednostkowe sprawozdanie finansowe za okres od dnia 01 stycznia 2016 roku do dnia 30 czerwca 2016 roku**

zobowiązania wobec jednostek podporządkowanych	-	-	-
<b>Razem</b>	<b>0,00</b>	<b>0,00</b>	<b>0,00</b>

**Zobowiązania krótkoterminowe o pozostałym od dnia bilansowego terminie spłaty**

Wyszczególnienie	30.06.2016	31.12.2015	30.06.2015
Jednostki powiązane			
0-60	-	-	-
61-90	-	-	-
91-180	-	-	-
181-360	-	-	-
powyżej 360	-	-	-
dla których termin wymagalności upłynął	-	-	-
<b>Razem</b>	<b>0,00</b>	<b>0,00</b>	<b>0,00</b>
Jednostki pozostałe			
0-60	10 049,30	6 981,29	374 856,25
61-90	-	332,10	-
91-180	-	664,20	-
181-360	-	664,20	-
powyżej 360	-	221,40	-
dla których termin wymagalności upłynął	6 629,09	250 000,00	12 112,92
<b>Razem</b>	<b>16 678,39</b>	<b>258 863,19</b>	<b>386 969,17</b>
<b>Zobowiązania krótkoterminowe razem</b>	<b>16 678,39</b>	<b>258 863,19</b>	<b>386 969,17</b>

**Zobowiązania krótkoterminowe – struktura przeterminowania**

Wyszczególnienie	Razem	Nie przeterminowane	Przeterminowane, lecz ściągalne				
			< 60 dni	61 - 90 dni	91 - 180 dni	181 - 360 dni	>360 dni
<b>30.06.2016</b>	16 678,39	10 049,30	6 629,09	0,00	0,00	0,00	0,00
Wobec jednostek powiązanych	0,00	0,00	0,00	0,00	0,00	0,00	0,00
Wobec jednostek pozostałych	16 678,39	10 049,30	6 629,09	0,00	0,00	0,00	0,00
<b>31.12.2015</b>	<b>258 863,19</b>	<b>8 863,19</b>	<b>0,00</b>	<b>0,00</b>	<b>0,00</b>	<b>250 000,00</b>	<b>0,00</b>
Wobec jednostek powiązanych	0,00	0,00	0,00	0,00	0,00	0,00	0,00
Wobec jednostek pozostałych	258 863,19	8 863,19	0,00	0,00	0,00	250 000,00	0,00
<b>30.06.2015</b>	<b>386 969,17</b>	<b>374 856,25</b>	<b>11 014,65</b>	<b>112,29</b>	<b>97,90</b>	<b>884,58</b>	<b>3,50</b>
Wobec jednostek powiązanych	0,00	0,00	0,00	0,00	0,00	0,00	0,00
Wobec jednostek pozostałych	386 969,17	374 856,25	11 014,65	112,29	97,90	884,58	3,50

**Zobowiązania krótkoterminowe – struktura walutowa**

Wyszczególnienie	30.06.2016	31.12.2015	31.06.2015
W walucie polskiej	16 678,39	258 863,19	386 969,17
W walutach obcych (po przeliczeniu na zł)	-	-	-
<b>Razem</b>	<b>16 678,39</b>	<b>258 863,19</b>	<b>386 969,17</b>

**ZOBOWIĄZANIA DŁUGOTERMINOWE**

W pierwszym półroczu 2016 r., na koniec 2015 r. oraz w drugim półroczu 2015 r. Spółka nie zaciągała zobowiązań długoterminowych.

**Zobowiązania zabezpieczone na majątku grupy**

W pierwszym półroczu 2016 r., na koniec 2015 oraz w drugim półroczu 2015 Spółka nie zabezpieczała zobowiązań na majątku.

**KREDYTY I POŻYCZKI**

W pierwszym półroczu 2016 r., na koniec 2015 oraz w drugim półroczu 2015 Spółka nie zaciągała kredytów i pożyczek.

**LEASING**

Nie występuje.

**Nota 9. ROZLICZENIA MIĘDZYOKRESOWE**

Nie występują.

**Nota 10. REZERWY NA ZOBOWIĄZANIA****Rezerwy na świadczenia emerytalne i podobne**

Spółka nie tworzyła w pierwszym półroczu 2016 r., na koniec 2015 r. oraz w drugim półroczu 2015 r. rezerw na świadczenia emerytalne i podobne.

**Pozostałe rezerwy**

	30.06.2016	31.12.2015	30.06.2015
Rezerwa na badanie bilansu	14 000,00	20 000,00	21 000,00
Pozostałe rezerwy	0,00	0,00	0,00
<b>Rezerwy, w tym:</b>	<b>14 000,00</b>	<b>20 000,00</b>	<b>21 000,00</b>
- długoterminowe	-	-	-
- krótkoterminowe	14 000,00	20 000,00	21 000,00

**Zmiana stanu pozostałych rezerw**

	Rezerwa badanie bilansu	Pozostałe rezerwy
<b>Stan na 01.01.2016</b>	<b>20 000,00</b>	<b>0,00</b>
Utworzenie rezerwy	14 000,00	0,00
Rozwiązanie rezerwy	20 000,00	0,00
<b>Stan na 30.06.2016, w tym</b>	<b>14 000,00</b>	<b>0,00</b>
- długoterminowe	0,00	0,00
- krótkoterminowe	14 000,00	0,00
<b>Stan na 01.01.2015</b>	<b>25 000,00</b>	<b>0,00</b>
Utworzenie rezerwy	41 000,00	0,01
Rozwiązanie rezerwy	46 000,00	0,00
<b>Stan na 31.12.2015, w tym</b>	<b>20 000,00</b>	<b>0,00</b>
- długoterminowe	0,00	0,00
- krótkoterminowe	20 000,00	0,00
<b>Stan na 01.01.2015</b>	<b>25 000,00</b>	<b>0,00</b>
Utworzenie rezerwy	21 000,00	0,00
Rozwiązanie rezerwy	25 000,00	0,00



**GRAVITON CAPITAL S.A**

**Śródroczne skrócone jednostkowe sprawozdanie finansowe za okres od dnia 01 stycznia 2016 roku do dnia 30 czerwca 2016 roku**

Stan na 30.06.2015, w tym	21 000,00	0,00
- długoterminowe	0,00	0,00
- krótkoterminowe	21 000,00	0,00

**Nota 11. PRZYCHODY**

Przychody ze sprzedaży i przychody ogółem jednostki prezentują się następująco:

Wyszczególnienie	01.01 -30.06.2016	01.01 -30.06.2015
<b>Działalność kontynuowana:</b>	<b>0,00</b>	<b>204 769,73</b>
Przychody z działalności maklerskiej	-	204 769,73
Pozostałe przychody z działalności podstawowej	-	-
Przychody z instrumentów finansowych przeznaczonych do obrotu	-	-
Przychody z instrumentów finansowych utrzymywanych do terminu zapadalności	-	-
Przychody z instrumentów finansowych dostępnych do sprzedaży	-	8 667,30
<b>SUMA przychodów ze sprzedaży</b>	<b>0,00</b>	<b>213 437,03</b>
Pozostałe przychody operacyjne	500,00	34 155,92
Przychody finansowe	126 204,28	119 608,36
<b>SUMA przychodów ogółem z działalności kontynuowanej</b>	<b>126 704,28</b>	<b>367 201,31</b>
Przychody z działalności zaniechanej	-	-
<b>SUMA przychodów ogółem</b>	<b>126 704,28</b>	<b>367 201,31</b>

**Przychody z działalności maklerskiej**

Wyszczególnienie	01.01 -30.06.2016	01.01 -30.06.2015
<b>Prowizje</b>	<b>0,00</b>	<b>159 269,73</b>
od operacji papierami wartościowymi we własnym imieniu, lecz na rachunek dającego zlecenie	-	-
z tytułu oferowania papierów wartościowych	-	159 269,73
z tytułu przyjmowania zleceń kupna i umarzania jednostek uczestnictwa funduszy inwestycyjnych	-	-
Pozostałe	-	-
<b>Inne przychody</b>	<b>0,00</b>	<b>45 500,00</b>
z tytułu prowadzenia rachunków papierów wartościowych i rachunków pieniężnych klientów	-	-
z tytułu oferowania papierów wartościowych	-	-
z tytułu prowadzenia rejestrów nabywców papierów wartościowych	-	-
z tytułu zarządzania cudzym pakietem papierów wartościowych na zlecenie	-	-
z tytułu zawodowego doradztwa w zakresie obrotu papierami wartościowymi-	-	-
z tytułu reprezentowania biur i domów maklerskich na regulowanych rynkach papierów wartościowych i na giełdach towarowych	-	-
Pozostałe	-	45 500,00
<b>Przychody z działalności maklerskiej razem</b>	<b>0,00</b>	<b>204 769,73</b>

**Nota 12. SEGMENTY OPERACYJNE**

Działalność Spółki została podzielona na trzy segmenty operacyjne: działalność maklerska, działalność doradcza oraz inwestycyjna. Podstawą wyodrębniania segmentów jest rodzaj świadczonych usług, stanowiących podstawę raportowania. Spółka nie wyodrębnia segmentów geograficznych z uwagi na fakt, iż działalność prowadzona jest na terytorium Polski.

**GRAVITON CAPITAL S.A****Śródroczne skrócone jednostkowe sprawozdanie finansowe za okres od dnia 01 stycznia 2016 roku do dnia 30 czerwca 2016 roku**

Z uwagi na fakt, że jednostkowe sprawozdanie finansowe GRAVITON CAPITAL S.A. jest publikowane w połączeniu ze sprawozdaniem skonsolidowanym Grupy Kapitałowej GRAVITON CAPITAL S.A., nota dotycząca segmentów operacyjnych została zaprezentowana w sprawozdaniu skonsolidowanym Grupy.

**Nota 13. KOSZTY****Koszty działalności maklerskiej**

<b>Wyszczególnienie</b>	<b>01.01 -30.06.2016</b>	<b>01.01 -30.06.2015</b>
Koszty z tytułu afiliacji	-	-
Opłaty na rzecz regulowanych rynków papierów wartościowych, giełd towarowych oraz na rzecz Krajowego Depozytu Papierów Wartościowych i giełdowych izb rozrachunkowych	21 886,85	20 446,42
Opłaty na rzecz izby gospodarczej	0,00	0,00
Wynagrodzenia	40 734,30	132 915,86
Ubezpieczenia społeczne	7 394,22	11 476,19
Świadczenia na rzecz pracowników	0,00	0,00
Zużycie materiałów i energii	1 594,01	3 828,46
Koszty utrzymania i wynajmu budynków	360,00	3 540,00
Pozostałe koszty rzeczowe	0,00	0,00
Amortyzacja	1 617,10	1 295,61
Podatki i inne opłaty o charakterze publicznoprawnym	6 351,48	19 489,33
Prowizje i inne opłaty	0,00	0,00
Pozostałe	26 496,72	123 473,12
<b>Koszty działalności maklerskiej razem</b>	<b>106 434,68</b>	<b>316 464,99</b>

**Nota 14. POZOSTAŁE PRZYCHODY I KOSZTY OPERACYJNE**

<b>POZOSTAŁE PRZYCHODY OPERACYJNE</b>	<b>01.01 -30.06.2016</b>	<b>01.01 -30.06.2015</b>
Zysk ze zbycia majątku trwałego	500,00	0,00
Uzyskane kary, grzywny	0,00	0,00
Sprzedaż karnetów sportowych	0,00	0,00
Refaktura	0,00	32 166,16
Wynajem powierzchni i samochodów	0,00	1 989,76
Otrzymane odszkodowania komunikacyjne	0,00	0,00
Przychody z tytułu podatku VAT	0,00	0,00
Pozostałe	0,00	1,25
<b>Razem</b>	<b>500,00</b>	<b>34 155,92</b>

<b>POZOSTAŁE KOSZTY OPERACYJNE</b>	<b>01.01 -30.06.2016</b>	<b>01.01 -30.06.2015</b>
Strata ze zbycia majątku trwałego	0,00	0,00
Wartość netto zlikwidowanego majątku trwałego	0,00	0,00
Zapłacone kary i grzywny	0,00	0,00
Należności umorzone	0,00	0,00
Koszty z tytułu podatku VAT (proporcja)	4 335,00	0,00
Refaktury	0,00	4 569,56
Koszty odszkodowań komunikacyjnych	0,00	0,00

**GRAVITON CAPITAL S.A**

**Śródroczne skrócone jednostkowe sprawozdanie finansowe za okres od dnia 01 stycznia 2016 roku do dnia 30 czerwca 2016 roku**

Koszty postępowania sądowego	48 988,62	0,00
Pozostałe	9,72	280,81
<b>Razem</b>	<b>53 333,94</b>	<b>4 850,37</b>

<b>Utworzenie rezerw i odpisów aktualizujących wartość</b>	<b>01.01 -30.06.2016</b>	<b>01.01 -30.06.2015</b>
Rozwiązanie rezerw*	0,00	0,00
Rozwiązanie odpisów aktualizujących wartość składników aktywów**	0,00	0,00
Zawiązanie rezerw*	0,00	0,00
Odpisy aktualizujące należności	0,00	-18 081,60
<b>Razem</b>	<b>0,00</b>	<b>-18 081,60</b>

**Nota 15. PRZYCHODY I KOSZTY FINANSOWE**

<b>PRZYCHODY FINANSOWE</b>	<b>01.01 -30.06.2016</b>	<b>01.01 -30.06.2015</b>
Przychody z tytułu odsetek, w tym:	125 998,15	119 608,36
- z tytułu lokat	491,80	5 065,27
- od kontrahentów za nieterminowe płatności	0,00	0,00
- z tyt. udzielonych pożyczek	124 547,76	114 543,08
- z innych tytułów	958,59	0,01
Pozostałe	206,13	-
<b>Razem</b>	<b>126 204,28</b>	<b>119 608,36</b>

<b>KOSZTY FINANSOWE</b>	<b>01.01 -30.06.2016</b>	<b>01.01 -30.06.2015</b>
Koszty z tytułu odsetek	34 687,22	11,94
Nadwyżka ujemnych różnic kursowych	-	283,40
Straty netto ze zbycia aktywów i zobowiązań finansowych wycenionych w wartości godziwej przez wynik finansowy	-	-
Straty netto ze zbycia aktywów finansowych dostępnych do sprzedaży	-	-
Odpisy aktualizujące wartość odsetek	-	-
Aktualizacja wartość inwestycji	-	-
Koszty dotyczące scalenia akcji	8 100,00	-
Pozostałe	-	-
<b>Razem</b>	<b>42 787,22</b>	<b>295,34</b>

**NOTA 16. AKTYWA I ZOBOWIĄZANIA WARUNKOWE**

W roku 2011 Dom Maklerski WDM S.A. dokonał poręczenia kredytu inwestycyjnego udzielonego przez Kredyt bank S.A, na rzecz WDM Autoryzowanego Doradcy Sp. z o.o

<b>Wyszczególnienie</b>	<b>30.06.2016</b>	<b>31.12.2015</b>
Zastaw rejestrowy na środkach trwałych na rzecz Impuls Leasing Polska Sp. z o.o.	0,00	0,00
Umowa poręczenia kredytu inwestycyjnego udzielonego przez Kredyt Bank S.A. na rzecz WDM Autoryzowany Doradca Sp. z o.o.	9 774 886,71	9 774 886,71
Pozostałe zobowiązania warunkowe	0,00	0,00

**GRAVITON CAPITAL S.A**

**Śródroczne skrócone jednostkowe sprawozdanie finansowe za okres od dnia 01 stycznia 2016 roku do dnia 30 czerwca 2016 roku**

Razem zobowiązania warunkowe	9 774 886,71	9 774 886,71
------------------------------	--------------	--------------

Jednostka nie posiada aktywów warunkowych.

**Zobowiązania warunkowe z tytułu leasingu operacyjnego**

W latach 2016 i 2015 Spółka nie zawierała umów leasingu operacyjnego.

**GRAVITON CAPITAL S.A**

**Śródroczne skrócone jednostkowe sprawozdanie finansowe za okres od dnia 01 stycznia 2016 roku do dnia 30 czerwca 2016 roku**

**Nota 17. INFORMACJE O PODMIOTACH POWIĄZANYCH**

Poniższa tabela przedstawia łączne kwoty transakcji z jednostkami powiązanymi za okres 2015 oraz 30.06.2016.

Podmiot powiązany	Sprzedaż na rzecz podmiotów powiązanych		Zakupy od podmiotów powiązanych		Należności od podmiotów powiązanych		Zobowiązania wobec podmiotów powiązanych	
	30.06.2016	31.12.2015	30.06.2016	31.12.2015	30.06.2016	31.12.2015	30.06.2016	31.12.2015
<b>Jednostki zależne</b>								
GRAVITON AD Sp. z o.o.	9 008,21	4.736,03	-	3.850,00	512 134,24	403.126,03	-	-
ASTORIA Capital S.A. (dawniej: BIO-MED Investors S.A.)	-	90,00	-	-	0,00	-	-	-
GRAVITON I sp. z o.o.	115 539,55	239.363,96	-	0,00	10 005 885,92	9 890 346,37	-	-
<b>Podmioty stowarzyszone</b>								
Grupa EMMERSON S.A.	-	-	-	-	-	37 447,35	-	-
<b>Pozostałe podmioty powiązane</b>								
Zofia Dzielnicka	-	90 000,00	-	-	-	-	-	-
Centrum Księgowe Spółek Kapitałowych Sp. z o.o. Sp. komandytowa	0,00	0,00	600,00	1 107,00	-	-	123,00	-

**Warunki transakcji z podmiotami powiązanymi**

Transakcje między podmiotami powiązanymi realizowane są na zasadach rynkowych

**Pożyczka udzielona członkowi Zarządu**

Nie wystąpiły

**Inne transakcje z udziałem członków Zarządu**

Nie wystąpiły

## Nota 18. OBJAŚNIENIA DO SPRAWOZDANIA Z PRZEPŁYWÓW PIENIĘŻNYCH

Podział działalności Spółki przyjęty w rachunku przepływów pieniężnych:

Działalność operacyjna – obejmuje wpływy i wydatki wynikające z podstawowej działalności gospodarczej, opisanej we wprowadzeniu do sprawozdania finansowego Spółki.

Działalność inwestycyjna – obejmuje wpływy i wydatki z tytułu inwestycji w aktywa trwałe i instrumenty finansowe.

Działalność finansowa – obejmuje pozyskiwanie i spłacanie źródeł finansowania w postaci kredytów, pożyczek, emisji akcji.

Wyszczególnienie	01.01 -30.06.2016	01.01 -30.06.2015
<b>Środki pieniężne w bilansie</b>	26 896,57	1 066 420,88
Różnice kursowe z wyceny bilansowej	-	-
Aktywa pieniężne kwalifikowane jako ekwiwalenty środków pieniężnych na potrzeby rachunku przepływów pieniężnych	-	-
<b>Środki pieniężne i ich ekwiwalenty ogółem wykazane w rachunku przepływów pieniężnych</b>	<b>26 896,57</b>	<b>1 066 420,88</b>

**Nota 19. DANE O POZIOMIE NADZOROWANYCH KAPITAŁÓW W PODZIALE NA POSZCZEGÓLNE SKŁADNIKI KAPITAŁÓW NADZOROWANYCH I O CAŁKOWITYM WYMOGU KAPITAŁOWYM W PODZIALE NA WYMOGI Z TYTUŁU POSZCZEGÓLNYCH TYPÓW RYZYKA ORAZ WYMÓG Z TYTUŁU PRZEKROCZENIA LIMITU KONCENTRACJI ZAANGAŻOWANIA I LIMITU DUŻYCH ZAANGAŻOWAŃ ORAZ WYMOGÓW Z TYTUŁU KOSZTÓW STAŁYCH, OBLICZONYCH ZGODNIE Z ODRĘBNYMI PRZEPISAMI, NA DZIEŃ BILANSOWY, POPRZEDNI DZIEŃ BILANSOWY WRAZ Z WARTOŚCIAMI ŚREDNIOMIESIĘCZNYMI.**

	30-06-2016	średni stan 2016	31-12-2015	średni stan 2015
<b>Poziom nadzorowanych kapitałów</b>	<b>20 836 061,07</b>	<b>23 825 289,34</b>	<b>24 434 636,94</b>	<b>32 124 345,55</b>
- kapitał zakładowy	1 650 000,00	1 650 000,00	1 650 000,00	1 650 000,00
- kapitał zapasowy	22 784 439,79	34 899 298,99	37 322 270,83	37 523 882,27
- strata netto z bieżącej działalności	-3 598 378,72	-12 724 009,65	-14 537 633,89	-7 049 536,72
<b>Całkowity wymóg kapitałowy</b>	<b>21 101 739,22</b>	<b>19 465 092,91</b>	<b>19 100 514,44</b>	<b>25 751 677,79</b>
Ryzyko rynkowe	0,00	0,00	0,00	0,00
Ryzyko cen instrumentów kapitałowych	0,00	0,00	0,00	0,00
Ryzyko cen towarów	0,00	0,00	0,00	0,00
Ryzyko szczególne cen instrumentów dłużnych	0,00	0,00	0,00	0,00
Ryzyko ogólne stóp procentowych	0,00	0,00	0,00	0,00
Ryzyko cen tytułów uczestnictwa...	0,00	0,00	0,00	0,00
Ryzyko walutowe	0,00	0,00	0,00	0,00
Ryzyko rozliczenia dostawy ...	0,00	0,00	0,00	0,00
Ryzyko kredytowe	1 317 810,51	1 317 420,88	1 309 816,95	2 029 983,51
Ryzyko operacyjne	325 892,92	254 549,00	361 468,95	361 468,95
Przekroczenie limitu koncentracji zaangażowania ...	19 458 035,79	17 893 123,03	17 429 228,54	23 193 558,66
Wymóg z tyt. kosztów stałych	0,00	0,00	0,00	0,00

**GRAVITON CAPITAL S.A****Śródroczne skrócone jednostkowe sprawozdanie finansowe za okres od dnia 01 stycznia 2016 roku do dnia 30 czerwca 2016 roku****Nota 20. INFORMACJE O ILOŚCI PRZEKROCZEŃ POZIOMU NADZOROWANYCH KAPITAŁÓW W CIĄGU ROKU OBROTOWEGO.**

W trakcie roku nie było żadnych przekroczeń kapitałów nadzorowanych

**Nota 21. DANE O KAPITALE WEWNĘTRZNYM I FUNDUSZACH WŁASNYCH.**

	30-06-2016	31.12.2015
Fundusze własne	11 320 241,61	11 520 104,92
Kapitał wewnętrzny	22 283 763,38	20 411 111,79

**Nota 22. SPRAWY SPORNE.**

Do dnia bilansowego nie było prowadzonych spraw spornych skierowanych przeciwko Spółce, jaki i skierowanych przez Spółkę. W dniu 23.08.2016 r. Spółka GRAVITON CAPITAL S.A. otrzymała postanowienie z Komisji Nadzoru Finansowego w wszczęciu postępowania administracyjnego w przedmiocie ustalenia, czy zachodzą przesłanki określone w art. 167 ust.1 pkt 1 ustawy z dnia 29 lipca 2005 r. o obrocie instrumentami finansowymi (Dz.U. z 2014 r. poz. 94 z późn. zm.) w związku z art. 110e wyżej wymienionej ustawy.

**23. ZDARZENIA PO DACIE BILANSU**

Poza otrzymanym postanowieniem administracyjnym z Komisji Nadzoru Finansowego opisanym w poprzedniej notce Spółka nie odnotowała innych zdarzeń.

Wrocław, dnia 31 sierpnia 2016 roku

Podpisy:

Zarząd:

Adrian Dzielnicki – Prezes Zarządu



Wojciech Gudaszewski – Wiceprezes Zarządu



David Waldman – Członek Zarządu

Sprawozdanie sporządził:

Agnieszka Kozyra – Główny Księgowy

