



SKONSOLIDOWANY RAPORT PÓŁROCZNY Za I półrocze 2017 Lark.pl S.A.

Zawartość Raportu:

- Skonsolidowane sprawozdanie finansowe spółki Lark.pl S.A. za I półrocze 2017 roku wraz z informacją dodatkową
- Raport niezależnego biegłego rewidenta z przeglądu śródrocznego skonsolidowanego sprawozdania finansowego spółki Lark.pl S.A. sporządzonego za okres od 1 stycznia 2017 roku do 30 czerwca 2017 roku
- Skrócone sprawozdanie finansowe spółki Lark.pl S.A. za I półrocze 2017
- Raport niezależnego biegłego rewidenta z przeglądu skróconego sprawozdania finansowego spółki Lark.pl S.A. sporządzonego za okres od 1 stycznia 2017 roku do 30 czerwca 2017 roku
- Sprawozdanie Zarządu z działalności spółki Lark.pl S.A. i Grupy Kapitałowej Lark.pl za I półrocze 2017 roku

Oświadczenie Zarządu Lark.pl S.A.

Zgodnie z wymogami Rozporządzenia Ministra Finansów z dnia 19 lutego 2009 roku w sprawie informacji bieżących i okresowych przekazywanych przez emitentów papierów wartościowych oraz warunków uznawania za równoważne informacji wymaganych przepisami prawa państwa niebędącego państwem członkowskim Zarząd Lark.pl S.A.:

- oświadcza, że zgodnie z jego najlepszą wiedzą, półroczne skonsolidowane sprawozdanie finansowe Grupy Kapitałowej Lark.pl za I połowę 2017 r. i dane porównywalne zostały sporządzone zgodnie z obowiązującymi zasadami rachunkowości, oraz że odzwierciedlają w sposób prawdziwy, rzetelny i jasny sytuację majątkową i finansową oraz wynik finansowy Grupy Kapitałowej Lark.pl;

Sprawozdanie Zarządu z działalności spółki Lark.pl S.A. i Grupy Kapitałowej Lark.pl za I połowę 2017 r. zawiera prawdziwy obraz rozwoju i osiągnięć oraz sytuacji Spółki i jej Grupy Kapitałowej, w tym opis podstawowych zagrożeń i ryzyka.

- oświadcza, że Biuro Audytorsko – Rachunkowe Eurokonsulting Sp. z o.o. z siedzibą w Warszawie, podmiot uprawniony do badania sprawozdań finansowych, dokonujący badania śródrocznego sprawozdania finansowego Lark.pl S.A. za I połowę 2017 r., został wybrany zgodnie z przepisami prawa, oraz że podmiot ten oraz biegli rewidenci, dokonujący badania tego sprawozdania, spełniali warunki do wyrażenia bezstronnej i niezależnej opinii o badanym śródrocznym sprawozdaniu finansowym za I połowę 2017 r., zgodnie zobowiązującymi przepisami i standardami zawodowymi.

Warszawa, dnia 23 października 2017 roku

Zarząd Lark.pl S.A.

Andrzej Piechocki
Prezes Zarządu

WYBRANE DANE FINANSOWE

WYBRANE DANE FINANSOWE	w tys. PLN		w tys. EUR	
	01.01.2017 - 30.06.2017	01.01.2016 - 30.06.2016	01.01.2017 - 30.06.2017	01.01.2016 - 30.06.2016
I. Przychody netto ze sprzedaży produktów, materiałów i towarów	4 579	37 257	1 078	8 505
II. Zysk (strata) z działalności operacyjnej	-23 009	2 289	-5 417	523
III. Zysk (strata) brutto	-23 445	1 129	-5 520	258
IV. Zysk (strata) netto przypadająca na akcjonariuszy jednostki dominującej	-23 273	1 230	-5 479	281
V. EBITDA*	-20 723	11 068	-4 879	2 527
VI. Przepływy pieniężne netto z działalności operacyjnej	429	3 155	101	720
VII. Przepływy pieniężne netto z działalności inwestycyjnej	600	-243	141	-55
VIII. Przepływy pieniężne netto z działalności finansowej	-1 153	-3 112	-272	-710
IX. Przepływy pieniężne netto, razem	-126	-200	-30	-46
	30.06.2017	31.12.2016	30.06.2017	31.12.2016
X. Aktywa razem	77 209	130 863	18 268	29 580
XI. Zobowiązania i rezerwy na zobowiązania	96 077	126 458	22 732	28 585
XII. Zobowiązania długoterminowe	0	698	0	158
XIII. Zobowiązania krótkoterminowe	94 546	122 674	22 370	27 729
XIV. Kapitał własny	-18 868	4 405	-4 464	996
XV. Kapitał zakładowy	166 033	166 033	39 284	37 530
XVI. Kapitał własny przypadający akcjonariuszom jednostki dominującej	-18 868	4 405	-4 464	996
XVII. Liczba akcji (w szt.)	15 964 750	15 964 750	15 964 750	15 964 750
XVIII. Zysk (strata) na jedną akcję zwykłą (w zł / EUR)	-1,46	0,08	-0,34	0,02
XIX. Wartość księgową na jedną akcję (w zł / EUR)	-1,18	0,28	-0,28	0,06

* EBITDA liczona jako zysk z działalności operacyjnej skorygowany o amortyzację

Wybrane dane finansowe, zawierające podstawowe pozycje śródrocznego skonsolidowanego sprawozdania finansowego, przeliczono na EURO wg następujących zasad:

- Poszczególne pozycje aktywów i zobowiązań przeliczono według średnich kursów ogłoszonych przez Narodowy Bank Polski obowiązujących na dzień 30 czerwca 2017 r. w wysokości 1 EUR=4,2265 oraz na dzień 30 grudnia 2016 r. w wysokości 1 EUR=4,4240
- Poszczególne pozycje skróconego skonsolidowanego rachunku zysków i strat oraz skróconego skonsolidowanego rachunku przepływów pieniężnych przeliczono według kursów stanowiących średnią arytmetyczną średnich kursów ustalonych przez Narodowy Bank Polski na ostatni dzień każdego zakończonego miesiąca za okresy 6 miesięcy zakończone dnia 30 czerwca 2017 r. oraz 30 czerwca 2016 r. (odpowiednio 1EUR=4,2474 oraz 1EUR=4,3805)

SPIS TREŚCI

ŚRÓDROCZNE SKRÓCONE SKONSOLIDOWANE SPRAWOZDANIE.....	4
1. ŚRÓDROCZNY SKONSOLIDOWANY BILANS.....	4
2. ŚRÓDROCZNY SKONSOLIDOWANY RACHUNEK ZYSKÓW I STRAT.....	6
3. ŚRÓDROCZNE SKONSOLIDOWANE SPRAWOZDANIE Z CAŁKOWITYCH DOCHODÓW	7
4. ŚRÓDROCZNE SKONSOLIDOWANE ZESTAWIENIE ZMIAN W KAPITALE WŁASNYM	7
DODATKOWE INFORMACJE I OBJAŚNIENIA DO SKONSOLIDOWANEGO SPRAWOZDANIA FINANSOWEGO	9
I. Informacje ogólne	9
II. Skład Grupy Kapitałowej	9
III. Zatrudnienie w Grupie Kapitałowej	13
IV. Informacja na temat składu Zarządu i Rad Nadzorczych Spółek wchodzących w skład Grupy Lark.pl S.A ...	13
V. Zatwierdzenie sprawozdania finansowego	14
VI. Istotne zasady rachunkowości	14
VII. Raportowanie segmentów działalności	20
VIII. Zarządzanie ryzykiem związanym z działalnością Grupy Kapitałowej Lark.pl	21
IX. Wartość godziwa aktywów i zobowiązań finansowych	24
X. Instrumenty finansowe	25
XI. Aktywa trwałe przeznaczone do sprzedaży i działalność zaniechana	25
XII. Wyniki finansowe Grupy Lark.pl S.A. za I półrocze 2017 r.....	26
XIII. Noty objaśniające	26
XIV. Informacje dotyczące wypłaconej (lub zadeklarowanej) dywidendy	34
XV. Informacje dodatkowe do śródrocznego rachunku przepływów pieniężnych	35
XVI. Transakcje z podmiotami powiązanymi w Grupie Kapitałowej Lark.pl.....	35
XVII. Połączenia jednostek gospodarczych	36
XVIII. Składniki innych całkowitych dochodów	36
XIX. Opis istotnych dokonań lub niepowodzeń Grupy w I półroczu 2017 r.	36
XX. Opis czynników i zdarzeń, w szczególności o nietypowym charakterze, mających znaczący wpływ na osiągnięte wyniki finansowe	37
XXI. Objasnienia dotyczące sezonowości lub cykliczności działalności Grupy w I półroczu 2017 r.....	37
XXII. Istotne rozliczenia z tytułu spraw sądowych, postępowań arbitrażowych lub z organem administracji publicznej.	37
XXIII. Informacje na temat zmian sytuacji gospodarczej i warunków prowadzenia działalności, które mają istotny wpływ na wartość godziwą aktywów finansowych i zobowiązań finansowych Grupy.....	37
XXIV. Informacje o niespłaceniu kredytu lub pożyczki lub naruszeniu istotnych postanowień umowy kredytu lub pożyczki, w odniesieniu do których nie podjęto żadnych działań naprawczych do końca okresu sprawozdawczego.....	37
XXV. Informacje o zawarciu przez spółkę dominującą lub jednostkę od niej zależną jednej lub wielu transakcji z podmiotami powiązanymi, jeżeli pojedynczo lub łącznie są one istotne i zostały zawarte na warunkach innych niż rynkowe	37
XXVI. Zdarzenia po dniu bilansowym	37
XXVII. Informacje dodatkowe.....	37

ŚRÓDROCZNE SKRÓCONE SKONSOLIDOWANE SPRAWOZDANIE

1. ŚRÓDROCZNY SKONSOLIDOWANY BILANS

	Nr	w tys.PLN		
	noty	30.06.2017	31.12.2016	30.06.2016
AKTYWA				
I. Aktywa trwałe		35 082	57 337	146 268
1. Wartości niematerialne	1	16 469	21 747	31 048
2. Wartość firmy		17 214	17 214	90 867
3. Rzeczowe aktywa trwałe	2	176	10 787	14 961
4. Należności długoterminowe		-	73	73
4.1. Od pozostałych jednostek		-	73	73
5. Inwestycje długoterminowe	3	-	3 777	5 319
5.1. Długoterminowe aktywa finansowe		-	2 168	3 710
a) w jednostkach powiązanych, w tym:		-	-	1 407
- udziały lub akcje w jednostkach niekonsolidowanych		-	-	1 407
b) w pozostałych jednostkach		-	2 168	2 303
- udzielone pożyczki		-	-	135
- udziały lub akcje		-	2 168	2 168
5.2. Inne inwestycje długoterminowe		-	1 609	1 609
6. Aktywa z tytułu odroczonego podatku dochodowego	11	1 223	3 739	4 000
II. Aktywa obrotowe		42 127	73 526	122 026
1. Zapasy		7 939	6 622	9 650
2. Należności krótkoterminowe	4	32 831	62 727	101 093
2.1. Od jednostek powiązanych		6 108	2 845	16 232
a) z tytułu dostaw i usług		9	12	1 971
- od jednostek niekonsolidowanych		9	12	1 971
b) pozostałe		6 099	2 833	14 261
- od jednostek niekonsolidowanych		6 099	2 833	14 261
2.2. Od pozostałych jednostek		26 723	59 882	84 861
a) z tytułu dostaw i usług		3 139	25 459	45 398
b) pozostałe		23 584	34 423	39 463
3. Inwestycje krótkoterminowe		457	4 177	11 283
3.1. Krótkoterminowe aktywa finansowe	5	457	4 177	9 864
a) w jednostkach powiązanych		7	14	615
- udzielone pożyczki jedn.niekonsolidowanym		7	14	615
b) w pozostałych jednostkach		220	3 807	8 542
c) środki pieniężne i inne aktywa pieniężne		230	356	707
3.2. Inne inwestycje krótkoterminowe		-	-	1 419
4. Aktywa zakwalifikowane jako przeznaczone do sprzedaży	6	900	-	-
Aktywa razem		77 209	130 863	268 294

Grupa Kapitałowa Lark.pl SA
 Skrócone Śródroczne Skonsolidowane Sprawozdanie Finansowe Emitenta
 za okres 6 miesięcy zakończony 30 czerwca 2017 r.

PASYWA	Nr noty	w tys.PLN		
		30.06.2017	31.12.2016r.	30.06.2016
I. Kapitał własny razem		-18 868	4 405	104 470
1. Kapitał własny przypadający akcjonariuszom jednostki dominującej		-18 868	4 405	104 470
1.1. Kapitał zakładowy	8	166 033	166 033	166 033
1.2. Kapitał zapasowy		502	502	655
1.3. Kapitał z aktualizacji wyceny		243	243	243
1.4. Pozostałe kapitały rezerwowe		8 343	8 343	8 343
1.5. Zysk (strata) z lat ubiegłych		-170 716	-72 474	-72 034
1.6. Zysk (strata) netto		-23 273	-98 242	1 230
II. Zobowiązania i rezerwy na zobowiązania		96 077	126 458	163 824
1. Rezerwy na zobowiązania		1 531	3 086	3 143
1.1. Rezerwa z tytułu odroczonego podatku dochodowego	11	1 473	3 008	3 001
1.2. Rezerwa na świadczenia emerytalne i podobne		38	58	92
a) długoterminowa		-	-	1
b) krótkoterminowa		38	58	91
1.3. Pozostałe rezerwy		20	20	50
a) krótkoterminowe		20	20	50
2. Zobowiązania długoterminowe		-	698	6 717
2.1. Wobec jednostek powiązanych		-	-	5 161
a) pozostałe		-	-	5 161
- do jednostek niekonsolidowanych		-	-	5 161
2.2. Wobec pozostałych jednostek		-	698	1 556
a) kredyty i pożyczki		-	198	216
b) pozostałe		-	500	1 340
3. Zobowiązania krótkoterminowe	9	94 546	122 674	153 964
3.1. Wobec jednostek powiązanych		4 659	12 818	15 030
a) kredyty i pożyczki	10	350	2 251	4 419
- udzielone pożyczki jedn.niekonsolidowanym		350	2 251	4 419
b) z tytułu dostaw i usług		3 997	8 572	6 457
- do jednostek niekonsolidowanych		3 997	8 572	6 457
c) pozostałe		312	1 995	4 154
- do jednostek niekonsolidowanych		312	1 995	4 154
3.2. Wobec pozostałych jednostek		89 887	109 856	138 934
a) kredyty i pożyczki	10	27 777	36 400	35 991
b) z tytułu dostaw i usług		29 663	34 748	45 811
c) pozostałe		32 447	38 708	57 132
Pasywa razem		77 209	130 863	268 294

Sporządzone przez:

Za Zarząd:

2. ŚRÓDROCZNY SKONSOLIDOWANY RACHUNEK ZYSKÓW I STRAT

RACHUNEK ZYSKÓW I STRAT	Nr noty	w tys. PLN			
		01.04.2017-30.06.2017	01.01.2017-30.06.2017	01.04.2016-30.06.2016	01.01.2016-30.06.2016
I. Przychody netto ze sprzedaży produktów, materiałów i towarów		2 663	4 579	20 770	37 257
- od jednostek powiązanych niekonsolidowanych		-	-	20	20
1. Przychody netto ze sprzedaży produktów		2 414	4 079	8 274	16 623
2. Przychody netto ze sprzedaży materiałów i towarów		249	500	12 496	20 634
II. Koszty sprzedanych produktów, materiałów i towarów		4 434	8 060	17 405	31 062
- od jednostek powiązanych niekonsolidowanych		-	-	31	76
1. Koszt wytworzenia sprzedanych produktów	15	3 110	6 150	6 551	14 880
2. Wartość sprzedanych materiałów i towarów		1 324	1 910	10 854	16 182
III. Zysk (strata) brutto ze sprzedaży		-1 771	-3 481	3 365	6 195
IV. Koszty sprzedaży	15	449	822	1 243	2 734
V. Koszty ogólnego zarządu	15	129	211	583	1 153
VI. Zysk (strata) na sprzedaży		-2 349	-4 514	1 539	2 308
VII. Pozostałe przychody operacyjne	16	2 147	2 153	-142	82
1. Zysk ze zbycia niefinansowych aktywów trwałych		-	-	-	4
2. Dotacje		-	6	-154	57
3. Inne przychody operacyjne		2 147	2 147	12	21
VIII. Pozostałe koszty operacyjne	17	14 753	20 648	57	101
1. Strata ze zbycia niefinansowych aktywów trwałych		1 018	1 018		
2. Inne koszty operacyjne		13 735	19 630	57	101
IX. Zysk (strata) z działalności operacyjnej		-14 955	-23 009	1 340	2 289
X. Przychody finansowe	18	2 063	2 063	207	207
1. Odsetki		-	-	190	190
- od jednostek powiązanych niekonsolidowanych		-	-	10	10
3. Zysk ze zbycia inwestycji		231	231	-	-
2. Inne,		1 832	1 832	17	17
XI. Koszty finansowe	19	2 299	2 499	503	1 367
1. Odsetki		166	241	336	657
2. Strata ze zbycia inwestycji				33	33
3. Inne		2 133	2 258	167	710
XII Zysk (strata) z działalności gospodarczej		-15 191	-23 445	1 044	1 129
XIII. Zysk (strata) brutto		-15 191	-23 445	1 044	1 129
XIV. Podatek dochodowy	11	-172	-172	-102	-101
a) część bieżąca		-	-	6	7
b) część odroczone		-172	-172	-108	-108
XV. Zysk (strata) netto		-15 019	-23 273	1 146	1 230
- zysk (strata) netto przypadająca na akcjonariuszy jednostki dominującej		-15 019	-23 273	1 146	1 230

Zysk na akcję	01.04.2017-30.06.2017	01.01.2017-30.06.2017	01.04.2016-30.06.2016	01.01.2016-30.06.2016
Zysk (strata) za okres przypadający na zwykłych akcjonariuszy jednostki dominującej (w tys. zł)	-15 019	-23 273	1 146	1 230
Srednia ważona liczba wycenionych akcji zwykłych zastosowana do obliczenia podstawowego zysku na jedną akcję	15 964 750	15 964 750	15 964 750	15 964 750
Zysk (strata) podstawowy na akcję (w zł)	-0,94	-1,46	0,07	0,08
Srednia ważona liczba wycenionych akcji zwykłych zastosowana do obliczenia rozwodnionego zysku na jedną akcję	15 964 750	15 964 750	15 964 750	15 964 750
Zysk (strata) rozwodniony na akcję (w zł)	-0,94	-1,46	0,07	0,08

Sporządzone przez:

Za Zarząd:

3. ŚRÓDROCZNE SKONSOLIDOWANE SPRAWOZDANIE Z CAŁKOWITYCH DOCHODÓW

SPRAWOZDANIE Z CAŁKOWITYCH DOCHODÓW	Nr noty	w tys.PLN			
		01.04.2017- 30.06.2017	01.01.2017- 30.06.2017	01.04.2016- 30.06.2016	01.01.2016- 30.06.2016
Zysk (strata) netto		-15 019	-23 273	1 146	1 230
Inne całkowite dochody					
Aktywa finansowe dostępne do sprzedaży:					
- dochody (straty) ujęte w okresie w innych dochodach całkowitych		-	-	-1	-1
Inne całkowite dochody po opodatkowaniu	XVIII	-	-	-1	-1
Całkowite dochody		-15 019	-23 273	1 146	1 229
Całkowite dochody przypadające:					
- na akcjonariuszy jednostki dominującej		-15 019	-23 273	1 146	1 229

Sporządzone przez:

Za Zarząd:

4. ŚRÓDROCZNE SKONSOLIDOWANE ZESTAWIENIE ZMIAN W KAPITALE WŁASNYM

	Kapitał podstawowy	Aktualizacja wyceny	Pozostałe kapitały	Zyski zatrzymane	Kapitał własny razem
Stan na 01.01.2017	166 033	243	8 845	(170 716)	4 405
Wynik okresu	-	-	-	(23 273)	(23 273)
Stan na 30.06.2017	166 033	243	8 845	(193 989)	(18 868)

	Kapitał podstawowy	Aktualizacja wyceny	Pozostałe kapitały	Zyski zatrzymane	Kapitał własny razem
Stan na 01.01.2016	166 033	243	28 457	(92 086)	102 647
Korekta błędu	-	-	-	(1 144)	(1 144)
inne korekty	-	-	-	(200)	(200)
korekty konsolidacyjne	-	-	153	(9 715)	(9 562)
przesięgowanie wyniku na kapitał	-	-	(19 612)	31 112	11 500
Wynik okresu	-	-	-	1 230	1 230
Stan na 30.06.2016	166 033	243	8 998	(70 804)	104 470

	Kapitał podstawowy	Aktualizacja wyceny	pozostałe kapitały	Zyski zatrzymane	Kapitał własny razem
Stan na 01.01.2016	166 033	243	28 457	(92 086)	102 647
przesięgowanie wyniku na kapitał	-	-	(19 612)	19 612	-
Wynik okresu	-	-	-	(98 242)	(98 242)
Stan na 31.12.2016	166 033	243	8 845	(170 716)	4 405

Sporządzone przez:

Za Zarząd:

5. ŚRÓDROCZNY SKONSOLIDOWANY RACHUNEK PRZEPLYWÓW PIENIĘŻNYCH

RACHUNEK PRZEPLYWÓW PIENIĘŻNYCH	w tys.PLN	
	01.01.2017- 30.06.2017	01.01.2016- 30.06.2016
A. Przepływy środków pieniężnych z działalności operacyjnej - metoda pośrednia		
I. Zysk (strata) brutto	-23 445	1 129
II. Korekty razem	23 874	2 026
1. Amortyzacja	2 286	8 779
2. Odsetki i udziały w zyskach (dywidendy)	241	26
3. (Zysk) strata z działalności inwestycyjnej	787	-4
4. Zmiana stanu rezerw	-236	29
5. Zmiana stanu zapasów	-1 905	-2 009
6. Zmiana stanu należności	-6 724	-20 477
7. Zmiana stanu zobowiązań krótkoterminowych, z wyjątkiem pożyczek i kredytów	29 479	16 852
8. Zmiana stanu rozliczeń międzyokresowych	64	-388
9. Podatek dochodowy od zysku brutto	172	343
10. Inne korekty	-290	-1 125
III. Przepływy pieniężne netto z działalności operacyjnej (I+/-II)	429	3 155
B. Przepływy środków pieniężnych z działalności inwestycyjnej		
I. Wpływy	600	99
1. Zbycie wartości niematerialnych oraz rzeczowych aktywów trwałych	-	99
2. Zbycie inwestycji w nieruchomości oraz wartości niematerialne	600	-
II. Wydatki	-	342
1. Nabycie wartości niematerialnych rzeczowych aktywów trwałych	-	86
2. Na aktywa finansowe	-	256
III. Przepływy pieniężne netto z działalności inwestycyjnej (I-II)	600	-243
C. Przepływy środków pieniężnych z działalności finansowej		
I. Wpływy	-	1 264
1. Kredyty i pożyczki	-	1 264
2. Inne wpływy finansowe	-	-
II. Wydatki	1 153	4 376
1. Spłaty kredytów i pożyczek	-	3 852
2. Płatności zobowiązań z tytułu umów leasingu finansowego	483	375
3. Odsetki	-	49
4. Inne wydatki finansowe	670	100
III. Przepływy pieniężne netto z działalności finansowej (I-II)	-1 153	-3 112
D. Przepływy pieniężne netto, razem (A.III+/-B.III+/-C.III)	-126	-200
E. Bilansowa zmiana stanu środków pieniężnych	-126	-200
F. Środki pieniężne na początek okresu	356	907
G. Środki pieniężne na koniec okresu (F+/- D)	230	707

Sporządzone przez:

Za Zarząd:

*Objaśnienia do śródrocznego skonsolidowanego rachunku przepływów pieniężnych zostały przedstawione w nocie XV.

DODATKOWE INFORMACJE I OBJAŚNIENIA DO SKONSOLIDOWANEGO SPRAWOZDANIA FINANSOWEGO

I. Informacje ogólne

Jednostką dominującą jest Lark.pl S.A. (dawniej MIT Mobile Internet Technology S.A.) z siedzibą w Warszawie.

Spółka została zarejestrowana w Krajowym Rejestrze Przedsiębiorców prowadzonym przez Sąd Rejonowy w Warszawie, XII Wydział Gospodarczy Krajowego Rejestru Sądowego, pod numerem KRS 0000011784.

Lark.pl S.A. jest holdingiem skupiającym podmioty działające w dziedzinie mobilnych usług dodanych, marketingu mobilnego, elektroniki użytkowej, mediów telewizyjnych oraz zaawansowanych technologii teleinformatycznych, zarówno dla użytkowników końcowych (rynek B2C), jak i partnerów biznesowych (rynek B2B).

Spółka notowana jest na Giełdzie Papierów Wartościowych w Warszawie.

Czas trwania działalności poszczególnych jednostek wchodzących w skład Grupy kapitałowej (dalej „Grupa”, „Grupa Kapitałowa”) nie jest ograniczony. Sprawozdania finansowe jednostek zależnych sporządzone zostały za ten sam okres sprawozdawczy co sprawozdanie finansowe jednostki dominującej, przy zastosowaniu spójnych zasad rachunkowości.

Rokiem obrotowy Spółki dominującej oraz spółek wchodzących w skład grupy jest rok kalendarzowy.

II. Skład Grupy Kapitałowej

W skład Grupy Kapitałowej Lark.pl w I półroczu 2017 r. wchodzi następujące podmioty objęte konsolidacją:

1. Lark Europe SA. z siedzibą w Łomiankach (zarejestrowana pod numerem KRS 0000374323 przez Sąd Rejonowy dla m. st. Warszawy w Warszawie, XIV Wydział Gospodarczy Krajowego Rejestru Sądowego) – sprzedaż hurtowa sprzętu elektronicznego i telekomunikacyjnego oraz części do niego - 100% udziałów
2. Telestar S.A. z siedzibą w Warszawie (zarejestrowana pod numerem KRS 0000309370 przez Sąd Rejonowy dla m. st. Warszawy w Warszawie, XII Wydział Gospodarczy KRS) – usługi medialne – 100% udziałów
3. Senise Sp. z o.o. z siedzibą w Warszawie (zarejestrowana pod numerem KRS 0000445535 przez Sąd Rejonowy dla m.st. Warszawy w Warszawie, XII Wydział Gospodarczy KRS)) – działalność w zakresie telekomunikacji - 100% udziałów
4. Agrafka Outsourcing Sp. z o.o. (dawniej Scientific Services Sp. z o.o.) z siedzibą w Warszawie zarejestrowana pod numerem 0000101211 przez Sąd Rejonowy w Warszawie XII Wydział Gospodarczy Krajowego Rejestru Sądowego) – usługi w zakresie przetwarzania danych - 100% udziałów. [19 września 2017 r. Lark.pl S.A. zawarła umowę sprzedaży 100 % udziałów w kapitale zakładowym Agrafka Outsourcing Sp. z o.o.]
5. Extra Media sp. z o.o. siedzibą w Warszawie (zarejestrowana pod numerem KRS 0000219765 przez Sąd Rejonowy dla m.st. Warszawy, XIII Wydział KRS) - szerokokorozumiana działalność wydawnicza w zakresie gazet, czasopism, książek) – 100% udziałów. [19 września 2017 r. Lark.pl S.A. zawarła umowę sprzedaży 100 % udziałów w kapitale zakładowym Extra Media Sp. z o.o.]
6. MNI Premium S.A. w upadłości układowej (d. Legion Polska Sp. z o.o.) z siedzibą w Warszawie (zarejestrowana pod numerem KRS 0000292045 przez Sąd Rejonowy dla m. st. Warszawy w Warszawie XII Wydział Gospodarczy KRS) – usługi medialne i telekomunikacyjne usługi dodane – 100% akcji Lark.pl S.A. – 13 czerwca 2017 r. Lark.pl S.A. zawarła umowę sprzedaży 100% akcji w kapitale zakładowym MNI Premium S.A. w upadłości układowej - utrata kontroli nad Spółką nastąpiła w dn. 28 lutego 2017 r. w wyniku faktycznego przejęcia zarządzania nad Spółką przez kupującego. Ze względu na przedłużające się uzgodnienia dot. umowy sprzedaży, transakcja została ostatecznie sfinalizowana w czerwcu 2017 r. [dane finansowe MNI Premium S.A w upadłości układowej nie podlegają konsolidacji za całe I półrocze 2017 r. a jedynie za okres od 01 stycznia 2017 r. do 28 lutego 2017 r.]

Podmioty zależne nieobjęte konsolidacją w I półroczu 2017 r.– nieistotność danych

1. Ramtel Sp. z o.o. z siedzibą w Krakowie (zarejestrowana pod numerem KRS 0000210480 przez Sąd Rejonowy w Krakowie XI Wydział Gospodarczy Krajowego Rejestru Sądowego – działalność telekomunikacyjna pozostała - 100% udziałów. [19 września 2017 r. Lark.pl S.A. zawarła umowę sprzedaży 100 % udziałów w kapitale zakładowym Ramtel Sp. z o.o.]

Czas trwania działalności poszczególnych jednostek wchodzących w skład Grupy Kapitałowej nie jest ograniczony.

Sprawozdania finansowe jednostki zależnej sporządzone zostało za ten sam okres sprawozdawczy co sprawozdanie finansowe jednostki dominującej, przy zastosowaniu spójnych zasad rachunkowości.

Rokiem obrotowym Spółki dominującej oraz spółek wchodzących w skład Grupy jest rok kalendarzowy.

Jednostką dominująca wyższego szczebla jest notowana na Giełdzie Papierów Wartościowych w Warszawie, spółka MNI S.A. z siedzibą w Warszawie, zarejestrowana dnia 23 marca 2001 r. w Krajowym Rejestrze Przedsiębiorstw prowadzonym przez Sąd Rejonowy w Warszawie, XII Wydział Gospodarczy Krajowego Rejestru Sądowego, pod numerem KRS 0000003901.

Zmiany w strukturze Grupy Lark.pl

- W dniu 13 czerwca 2017 r. spółka Lark.pl S.A. sfinalizowała podpisanie umowy sprzedaży 30.050.000 akcji nieuprzywilejowanych serii A spółki MNI Premium S. A., o wartości nominalnej 1,00 zł każda akcja, stanowiących łącznie 100% kapitału zakładowego Spółki, za łączną cenę w wysokości 10.000 tys. zł. Utrata kontroli operacyjnej nad spółką MNI Premium S.A. nastąpiła w dniu 28 lutego 2017 r. w wyniku faktycznego przejścia zarządzania Spółką przez kupującego. Ze względu na przedłużające się uzgodnienia dot. umowy sprzedaży, transakcja została ostatecznie sfinalizowana w czerwcu 2017 r.;
- w dniu 19 września 2017 r. spółka Lark.pl S.A. zawarła umowę sprzedaży 100 % udziałów w kapitale zakładowym spółki Agrafka Outsourcing Sp. z o.o. za łączną cenę wynoszącą 50 zł;
- w dniu 19 września 2017 r. spółka Lark.pl S.A. zawarła umowę sprzedaży 100 % udziałów w kapitale zakładowym spółki Extra Media Sp. z o.o. za łączną cenę wynoszącą 50 tys. zł;
- w dniu 19 września 2017 r. spółka Lark.pl S.A. zawarła umowę sprzedaży 100 % udziałów w kapitale zakładowym spółki Ramtel Sp. z o.o. za łączną cenę wynoszącą 150 tys. zł.

Informacje o wartości aktywów i pasywów połączonych w najważniejsze kategorie, wyłączonych w 2017 r. z konsolidacji zostały przedstawione poniżej:

	MNI Premium SA
I. Aktywa trwałe	17 354
1. Wartości niematerialne	2 765
2. Rzeczowe aktywa trwałe	9 969
3. Długoterminowe aktywa finansowe	2 168
4. Aktywa z tytułu podatku odroczonego	2 452
II. Aktywa obrotowe	49 207
1. Zapasy	588
2. Należności krótkoterminowe	44 792
3. Krótkoterminowe aktywa finansowe	3 827
A k t y w a r a z e m	66 561
I. Kapitał własny razem	9 769
1. Kapitał zakładowy	30 050
2. Kapitał zapasowy	19 559
4. Wynik z lat ubiegłych	-38 890
5. Wynik netto	-950
II Zobowiązania i rezerwy na zobowiązania	56 792
1. Rezerwy na zobowiązania	1 319
2. Zobowiązania krótkoterminowe	55 473
P a s y w a r a z e m	66 561

Grupa Kapitałowa Lark.pl SA
 Skrócone Śródroczne Skonsolidowane Sprawozdanie Finansowe Emitenta
 za okres 6 miesięcy zakończony 30 czerwca 2017 r.

udziały / akcje w jednostkach konsolidowanych na dzień 30.06.2017							
a	b	c	d	e	f	g	
Lp.	nazwa (firma) jednostki ze wskazaniem formy prawnej	siedziba	przedmiot przedsiębiorstwa	charakter powiązania (jed. zal., współzal., stow., z wyszczególnieniem powiązań bezpośrednich i pośrednich	data objęcia kontroli/współkontroli/uzyskania znacznego wpływu	wartość akcji/udziałów wg ceny nabycia tys.PLN	odaktualizacja (ra. tys
1	Agrafka Outsourcing Sp. z o.o.	Warszawa	działalność w zakresie przetwarzania danych	jednostka zależna	05.03.2010	1 864	-1
2	Lark Europa Sp. z o.o.	Warszawa	dostawca urządzeń nawigacyjnych i przenośnego sprzętu audiowideo	jednostka zależna	28.12.2011	15 150	
3	Senise Sp. z o.o.	Warszawa	usługi telekomunikacyjne	jednostka zależna	21.10.2014	5	
4	Extra Media Sp. z o.o.	Warszawa	wydawanie prasy	jednostka zależna	02.02.2016	450	-4
5	TELESTAR	Warszawa	usługi medialne	jednostka zależna	04.03.2015	10 681	-9
			Razem wartość przed wyłączeniami konsolidacyjnymi			28 150	

Grupa Kapitałowa Lark.pl SA
 Skrócone Śródroczne Skonsolidowane Sprawozdanie Finansowe Emitenta
 za okres 6 miesięcy zakończony 30 czerwca 2017 r.

udziały / akcje w jednostkach niekonsolidowanych na dzień 30.06.2017										
a	b	c	d	e	f	g	h	i	j	k
Lp.	nazwa (firma), jednostki ze wskazaniem formy prawnej	siedziba	przedmiot przedsiębiorstwa	charakter powiązania (jed. zal., spółzal., z w yszczególnieniem powiązań bezpośrednich i pośrednich)	data objęcia kontroli/współkontroli/uzyskania znacznego wpływu	wartość akcji/udziałów wg ceny nabycia tys.PLN	odpisy aktualizujące wartość (razem) tys.PLN	wartość bilansowa akcji/udziałów tys.PLN	procent posiadanego kapitału zakładowego	udział w ogólnej liczbie głosów na walnym zgromadzeniu
1	Ramtel Sp. z o.o.	Kraków	usługi telekomunikacyjne	jednostka zależna	27.08.2010	1 407	-1 407	0	100,00	100,00
					RAZEM	1 407	-1 407	0		

III. Zatrudnienie w Grupie Kapitałowej

Przeciętne zatrudnienie w Grupie Kapitałowej Lark.pl w I półroczu 2017 r. wynosiło 14 osób (w I półroczu 2016 r. 23 osoby).

IV. Informacja na temat składu Zarządu i Rad Nadzorczych Spółek wchodzących w skład Grupy Lark.pl S.A

Lark.pl S.A. – jednostka dominująca

Skład Rady Nadzorczej

Karolina Kocemba	- Przewodnicząca RN
Przemysław Guziejko	- Sekretarz RN
Agata Kostro-Olechowska	- Członek RN (do 30.04.2017 r.)
Dariusz Drosik	- Członek RN (do 01.06.2017 r.)
Aleksander Gruszczyński	- Członek RN (do 08.06.2017 r.)
Marek Południkiewicz	- Członek RN (od 08.06.2017 r.)
Marek Nocuń	- Członek RN (od 08.06.2017 r.)
Beata Odźga-Szypulska	- Członek RN (od 08.06.2017 r.)

Zmiany w składzie Rady Nadzorczej w okresie sprawozdawczym:

1. w dniu 01 czerwca 2017 roku rezygnację z funkcji Członka Rady Nadzorczej złożył Pan Dariusz Drosik;
2. w dniu 30 kwietnia 2017 roku rezygnację z funkcji Członka Rady Nadzorczej złożyła Pani Agata Kostro Olechowska;
3. w dniu 08 czerwca 2017 roku Nadzwyczajne Walne Zgromadzenie Lark.pl S.A. odwołało ze składu Rady Nadzorczej Aleksandra Gruszczyńskiego;
4. w dniu 08 czerwca 2017 roku Nadzwyczajne Walne Zgromadzenie Lark.pl S.A. powołało do składu Rady Nadzorczej Pana Marka Południkiewicza, Pana Marka Nocunia, Panią Beatę Odźgę-Szypulską.

Skład Zarządu:

Andrzej Piechocki	– Prezes Zarządu 08.06.2017
Marian Mikołajczak	– Prezes Zarządu do 08.06.2017

W dniu 8 czerwca 2017 roku Rada Nadzorcza Spółki podjęła uchwałę o odwołaniu Pana Mariana Mikołajczaka z funkcji Prezesa Zarządu. Jednocześnie na tym samym posiedzeniu Rada Nadzorcza powołała do pełnienia funkcji Prezesa Zarządu Lark.pl S.A Pana Andrzeja Piechockiego.

AGRAFKA Outsourcing Sp. z o.o. (d. Scientific Services Sp. z o. o.)

Skład Rady Nadzorczej - BRAK

Skład Zarządu:

Leszek Kułak	- Prezes Zarządu
Andrzej Piechocki	- od 27.07.2017 do 02.10.2017

Lark Europe S.A.

Skład Rady Nadzorczej:

Agata Piechocka	- Wiceprzewodnicząca Rady Nadzorczej
Beata Odźga Szypulska	- Członek Rady Nadzorczej
Aleksander Gruszczyński	- Członek Rady Nadzorczej
Adam Dobczyński	- Członek Rady Nadzorczej
Marta Szymańska	- Członek Rady Nadzorczej

Skład Zarządu

Andrzej Piechocki - Prezes Zarządu

Telestar S.A. w restrukturyzacji

Skład Rady Nadzorczej:

Przemysław Guziejko - Przewodniczący Rady Nadzorczej

Beata Odźga-Szypulska - Członek Rady Nadzorczej

Aleksander Gruszczyński - Członek Rady Nadzorczej

Skład Zarządu:

Adam Dobczyński - Prezes Zarządu

Senise sp. z o.o.

Skład Rady Nadzorczej: _____ BRAK

Skład Zarządu:

Andrzej Piechocki - Prezes Zarządu

Extra Media sp. z o.o.

Skład Rady Nadzorczej:

Krzysztof Potrzebnicki - Członek Rady Nadzorczej

Wojciech Pielecki - Członek Rady Nadzorczej

Skład Zarządu:

Adam Dobczyński - Prezes Zarządu do 14.08.2017

- od 15.08.2017 - brak

V. Zatwierdzenie sprawozdania finansowego

Niniejsze śródroczne skonsolidowane sprawozdanie finansowe zostało zatwierdzone do publikacji przez Zarząd jednostki dominującej w dniu 23 października 2017 r.

VI. Istotne zasady rachunkowości

Podstawy sporządzania sprawozdania

Śródroczne skonsolidowane sprawozdanie finansowe zostało sporządzone zgodnie z zasadą kosztu historycznego, z wyjątkiem pochodnych instrumentów finansowych oraz aktywów finansowych dostępnych do sprzedaży, które są wyceniane według wartości godziwej.

Następujące standardy i interpretacje zostały wydane przez Radę Międzynarodowych Standardów Rachunkowości lub Komitet ds. Interpretacji Międzynarodowej Sprawozdawczości Finansowej, a nie weszły jeszcze w życie:

- MSSF 9 „Instrumenty finansowe” (obowiązujący w odniesieniu do okresów rocznych rozpoczynających się 01.01.2018 r. lub po tej dacie),
- MSSF 15 „Przychody z umów z klientami” (obowiązujący w odniesieniu do okresów rocznych rozpoczynających się 01.01.2017 r. lub po tej dacie),

W okresie objętym sprawozdaniem finansowym Grupa nie zdecydowała się na wcześniejsze zastosowanie powyższych interpretacji, które zostały opublikowane, lecz nie weszły dotychczas w życie.

Standardy i interpretacje przyjęte przez Radę Międzynarodowych Standardów Rachunkowości, ale jeszcze niezatwierdzone do stosowania przez Unię Europejską

MSSF w kształcie zatwierdzonym przez UE nie różnią się obecnie w znaczący sposób od regulacji przyjętych przez Radę Międzynarodowych Standardów Rachunkowości (RMSR), z wyjątkiem poniższych standardów, zmian do standardów i interpretacji, które według stanu na dzień 23 października 2018 r. nie zostały jeszcze przyjęte do stosowania w UE (poniższe daty wejścia w życie odnoszą się do standardów w wersji pełnej):

- MSSF 14 „Odroczone salda z regulowanej działalności” (obowiązujący w odniesieniu do okresów rocznych rozpoczynających się 01.01.2016 r. lub po tej dacie),
- MSSF 16 „Leasing” (obowiązujący w odniesieniu do okresów rocznych rozpoczynających się 01.01.2019 roku lub po tej dacie),
- MSSF 17 „Umowy ubezpieczeniowe” - zastąpi MSSF 4 „Umowy ubezpieczeniowe” oraz powiązane interpretacje (obowiązujący w odniesieniu do okresów rocznych rozpoczynających się 01.01.2021 roku lub po tej dacie),
- Zmiany do MSSF 10 „Skonsolidowane sprawozdania finansowe” oraz MSR 28 „Inwestycje w jednostkach stowarzyszonych i wspólnych przedsięwzięciach” – Sprzedaż lub wniesienie aktywów pomiędzy inwestorem a jego jednostką stowarzyszoną lub wspólnym przedsięwzięciem (data wejścia w życie zmian została odroczone do momentu zakończenia prac badawczych nad metodą praw własności),
- Zmiany do MSR 7 „Sprawozdanie z przepływów pieniężnych” – Inicjatywa w odniesieniu do ujawnień (obowiązujące w odniesieniu do okresów rocznych rozpoczynających się 01.01.2017 r. lub po tej dacie),
- Zmiany do MSR 12 „Podatek dochodowy” – Ujmowanie aktywów z tytułu odroczonego podatku dochodowego od niezrealizowanych strat (obowiązujący w odniesieniu do okresów rocznych rozpoczynających się 01.01.2017 r. lub po tej dacie).
- Wyjaśnienia do MSSF 15 „Przychody z umów z klientami” (obowiązujący w odniesieniu do okresów rocznych rozpoczynających się 01.01.2018 roku lub po tej dacie),
- Zmiany do MSSF 2 „Płatności na bazie akcji” – Klasyfikacja oraz wycena płatności na bazie akcji (obowiązujące w odniesieniu do okresów rocznych rozpoczynających się 01.01.2018 roku lub po tej dacie),
- Zmiany do MSSF 4 „Umowy ubezpieczeniowe”- Zastosowanie MSSF 9 „Instrumenty finansowe” oraz MSSF 4 „Umowy ubezpieczeniowe” – (obowiązujący w odniesieniu do okresów rocznych rozpoczynających się 01.01.2018 lub po tej dacie lub w momencie zastosowania MSSF 9 „Instrumenty finansowe” po raz pierwszy)
- Zmiany do MSSF 40 „Nieruchomości inwestycyjne” – Przeniesienia nieruchomości inwestycyjnych (obowiązujące w odniesieniu do okresów rocznych rozpoczynających się 01.01.2018 roku lub po tej dacie),
- Zmiany do różnych standardów „Poprawki do MSSF (cykl 2014-2016)” – dokonane zmiany w ramach procedury wprowadzania dorocznych poprawek do MSSF (MSSF 1, MSSF 12 oraz MSR 28) ukierunkowane głównie na rozwiązywanie niezgodności i uściślenie słownictwa (zmiany do MSSF 12 obowiązują w odniesieniu do okresów rocznych rozpoczynających się 01.01.2017 roku lub po tej dacie, a zmiany do MSSF 1 i MSR 28 obowiązują w odniesieniu do okresów rocznych rozpoczynających się 01.01.2018 roku lub po tej dacie),
- Interpretacja KIMSF 22 „Transakcje w walutach obcych i płatności zaliczkowe” (obowiązująca w odniesieniu do okresów rocznych rozpoczynających się 01.01.2018 roku lub po tej dacie).
- Interpretacja KIMSF 23 „Niepewność w ujęciu podatku dochodowego” (obowiązująca w odniesieniu do okresów rocznych rozpoczynających się 01.01.2019 roku lub po tej dacie).

W opinii Grupy zastosowanie zmienionych standardów, nie będzie miało znaczącego wpływu na sprawozdanie finansowe w okresie ich początkowego zastosowania.

Śródroczne skrócone skonsolidowane sprawozdanie finansowe Grupy Lark.pl obejmuje okres 6 miesięcy zakończony 30 czerwca 2017 r. oraz zawiera dane porównywalne za okres 6 miesięcy zakończony 30 czerwca 2016 r., które były przedmiotem przeglądu przez biegłego rewidenta oraz dane finansowe na dzień 31 grudnia 2016 r., które były przedmiotem badania przez biegłego rewidenta.

Niektóre dane porównawcze zostały przeklasyfikowane w celu dostosowania ich do formatu prezentacji, który obowiązuje w okresie bieżącym.

Oświadczenie o zgodności

Niniejsze śródroczne skrócone skonsolidowane sprawozdanie finansowe zostało sporządzone zgodnie z Międzynarodowymi Standardami Sprawozdawczości Finansowej, zatwierdzonymi przez Unię Europejską („MSSF-UE”), w szczególności zgodnie z Międzynarodowym Standardem Rachunkowości („MSR”) 34 „Śródroczna Sprawozdawczość Finansowa”. Na dzień zatwierdzenia niniejszego sprawozdania do publikacji, biorąc pod uwagę toczący się w UE proces wprowadzania standardów MSSF oraz prowadzoną przez Grupę działalność, w zakresie stosowanych przez Grupę zasad rachunkowości nie ma różnicy między standardami MSSF, które weszły w życie, a standardami MSSF zatwierdzonymi przez UE. MSSF-UE obejmują standardy i interpretacje zaakceptowane przez Radę Międzynarodowych Standardów Rachunkowości („RMSR”) oraz Komitet ds. Interpretacji Międzynarodowej Sprawozdawczości Finansowej („KIMSF”). Polityki rachunkowości wykorzystane przez Grupę zostały opisane w notcie VI Istotne zasady rachunkowości.

Część spółek Grupy prowadzi swoje księgi rachunkowe zgodnie z polityką (zasadami) rachunkowości określonymi przez Ustawę z dnia 29.09.1994 r. o rachunkowości („Ustawa”) z późniejszymi zmianami i wydanymi na jej podstawie przepisami („Polskie Standardy Rachunkowości”). W wypadku wystąpienia różnic między zasadami stosowanymi przez spółki a zasadami stosowanymi przez Grupę, Grupa dokonuje odpowiednich korekt w celu doprowadzenia danych finansowych tych jednostek do zgodności z MSSF-UE i uwzględnienia ich w skonsolidowanym sprawozdaniu finansowym Grupy.

Skrócone śródroczne skonsolidowane sprawozdanie finansowe nie obejmuje wszystkich informacji oraz ujawnień wymaganych w rocznym skonsolidowanym sprawozdaniu finansowym i należy je czytać łącznie ze skonsolidowanym sprawozdaniem finansowym Grupy za rok zakończony 31 grudnia 2016 r.

Kontynuacja działalności

Skonsolidowane sprawozdanie finansowe zostało sporządzone przy założeniu kontynuowania działalności gospodarczej jednostki dominującej oraz jednostek zależnych objętych konsolidacją w przyszłości.

Pomimo trudnej sytuacji finansowej – skonsolidowane śródroczne sprawozdanie finansowe Grupy Kapitałowej Lark.pl za I półrocze 2017 r. wykazuje:

- ujemny kapitał własny w kwocie -18.868 tys. zł,
- zobowiązania krótkoterminowe w kwocie 94.546 tys. zł przewyższające ponad dwukrotnie wartość aktywów obrotowych w kwocie 42.127 tys. zł,
- dług bankowy w wysokości 27.777 tys. zł na dzień 30 czerwca 2017 r.,

śródroczne skonsolidowane sprawozdanie Grupy Kapitałowej Lark.pl za I półrocze 2017 r. zostało sporządzone przy założeniu kontynuacji jej działalności. Zarząd Lark.pl stoi na stanowisku, iż wysokość wymagalnych należności w Grupie Kapitałowej wystarcza do zaspokojenia najbardziej newralgicznych zobowiązań z punktu widzenia dalszej kontynuacji jej działalności. Wykazana przez Grupę Kapitałową strata netto za I półrocze 2017 r. w wysokości -23.272 tys. zł, spowodowana była przede wszystkim wykazaniem straty netto za I półrocze 2017 r. w spółce Lark Europe S.A., która z kolei wynika z dokonanych odpisów w wysokości 9.510 tys. zł na należności [w tym od spółki ABC Data Sp. z o.o. w wysokości 8.102 tys. zł] oraz w wysokości 2.236 tys. zł na zapasy [wolno rotujące towary w magazynie], co z kolei nie będzie miało negatywnego wpływu na działalność Grupy Kapitałowej w przyszłych okresach. Dodatkowo negatywny wpływ na wynik całej Grupy Kapitałowej w okresie I półrocza 2017 r. miała strata na sprzedaży w wysokości 4.514 tys. zł spowodowana spadkiem sprzedaży w spółkach Agrafka Outsourcing Sp. o.o. oraz Extra Media Sp. z o.o., które to spółki zostały ostatecznie sprzedane 19 września 2017 r. poza Grupę, co z kolei powinno mieć pozytywny wpływ na wynik Grupy Kapitałowej w przyszłych okresach. W krótkim terminie zaplanowane zostało wznowienie rozmów z bankami, których celem będzie, poprzez osiągnięcie najlepszego dla stron kompromisu, zakończenie restrukturyzacji zadłużenia kredytowego całej Grupy, co z kolei pozwoli wyeliminować ryzyka kredytowe w średnim i długim okresie.

W okresie sprawozdawczym filarem prowadzonej działalności była produkcja i sprzedaż urządzeń elektronicznej użytkowej oraz aplikacji na urządzenia mobilne pod marką Lark. Obecnie linia produktów Lark obejmuje

smartfony, tablety PC, odtwarzacze, mp4, DVD, tunery DVB-T, czytniki książek elektronicznych, urządzenia GPS oraz akcesoria audio. Produkty GPS firmy Lark Europe odniosły w Polsce znaczący sukces i są synonimem niezwykle udanego mariażu jakości, użyteczności i przystępnej ceny.

Działania prowadzone przez Zarząd Lark.pl S.A. ukierunkowane są na przekształcenie Grupy Kapitałowej Lark.pl w holding technologiczno-sprzedawczy w obszarze produkcji elektroniki użytkowej, dostarczający również nowoczesne aplikacje, oprogramowanie i rozwiązania funkcjonalne na urządzenia mobilne.

W ramach działalności Grupy kontynuowane będzie świadczenie usług w ramach których funkcjonuje Centrum Outsourcingu, powstałe jako wynik procesu konsolidacji w ramach jednej struktury wszystkich posiadanych kompetencji związanych z usługami Call Center, digitalizacją oraz zarządzaniem bazami danych i usługami hostingowymi.

Oddzielny obszar działalności Emitenta związany jest ze spółką Telestar S.A. w restrukturyzacji, której zasadniczym obszarem działalności jest prowadzenie stacji telewizyjnych oraz produkcja programów telewizyjnych. Oferta telewizyjna Telestar S.A. w restrukturyzacji to cieszące się dużą popularnością interaktywne programy muzyczne i rozrywkowe emitowane w ramach własnych kanałów oraz popularne audycje ezoteryczne produkowane „na żywo”.

Działania rozwojowe w poszczególnych obszarach działalności:

Segment sprzedaży elektroniki użytkowej:

I. Poszerzenie kategorii produktowych firmy o nowe wysokomarżowe produkty:

- bezprzewodowe systemy alarmowe
- sprzęt audio i car audio
- o akcesoria GSM tj. kable USB i miniUSB, ładowarki sieciowe i samochodowe, mocowania
- o cała linia akcesoriów „gamingowych” dedykowanych pasjonatom gier.

II. Rozwijanie dotychczasowych kategorii stanowiących trzon biznesu firmy (w oparciu o własny dział R&D):

- nowe modele popularnych tabletów i nowe serie smartfonów
- nowe modele nawigacji samochodowych marki Lark

III. Uruchomienie nowych kanałów sprzedaży;

IV. Podpisanie strategicznych umów dystrybucyjnych z nowymi partnerami'

V. Wprowadzenie nowych marek w spółce Lark Europe:

- Origami accessories (akcesoria samochodowe, drobna elektronika użytkowa)
- Bjorn (budżetowa elektronika użytkowa oferująca urządzenia w przystępnej cenie)

VI. Dalsza ekspansja na rynkach zagranicznych:

- kontynuacja działalności na rynku czeskim, słowackim i węgierskim
- rozwój działalności rozpoczętej w I kw. 2016 roku na rynku rumuńskim (Carrefour Rumunia)
- rozpoczęcie działalności w krajach bałkańskich: Słowenia, Serbia, Chorwacja, Czarnogóra, Bośnia
- o nawiązanie kontaktów i rozpoczęcie negocjacji z dystrybutorami z krajów bałtyckich m.in. Litwą, Łotwą, Estonią oraz Białorusią.

Segment produkcji programów telewizyjnych i prowadzenie własnej stacji telewizyjnej To!TV (do 27 lutego 2016 pod nazwą iTV).

Strategia rozwoju tego segmentu działalności Grupy Lark.pl zakładała stopniową zmianę profilu programowego stacji i ustabilizowanie przychodów z segmentu płatnej reklamy. Było to możliwe dzięki stopniowej migracji oferty programowej w stronę programów life stylowych oraz tzw. okołomuzycznej rozrywki.

Zoptymalizowano koszty związane z UP-linkiem sygnału oraz dystrybucją satelitarną poprzez przejście na kodowanie MPEG4. Operacja ta zapewniła brak komplikacji związanych z odbiorem programu To!TV przez sieci telewizji kablowej oraz Satelitarne Platformy Cyfrowe. W związku z nową strategią programową stacja wdrożyła rebranding uwzględniając najbardziej aktualne trendy światowe i krajowe, które wskazują na celowość rozwoju niszowych kanałów telewizyjnych.

Usługi dodane

Usługi dodane oraz multimedialne w większości były uzupełnieniem oferty dedykowanych programów telewizyjnych, które były produkowane na różnych zasadach rozliczeniowych dla prywatnych nadawców telewizyjnych.

Prowadzone działania w tym obszarze będą skierowane na przygotowanie i wdrożenie nowych atrakcyjnych produktów oraz ofert contentowych a także nowych form ich promocji. W szczególności dotyczyć to będzie aplikacji na mobilne urządzenia ekranowe typu smartphone, tablet, a także nowych formatów oferowania produktów multimedialnych, które mogłyby być łączone z produkcjami telewizyjnymi.

Usługi outsourcingowe

Grupa Kapitałowa będzie nadal rozwijać swoją działalność w obszarze związanym z Call Center i Contact Center, digitalizacją dokumentacji papierowej oraz szeroko pojętymi usługami obsługi projektów promocyjnych, reklamowych i marketingowych.

W dalszym ciągu Spółka świadczy usługi dla globalnych podmiotów z obszaru dystrybucji używek, usług oraz obsługi procedur migracyjnych.

Również wzrost rynku w obszarach digitalizacji dokumentów związany z postępującymi zmianami procedur oraz wymogów dotyczących archiwizowania oraz obiegu dokumentów sprawia, że działalność w tym segmencie powinna być stabilnym źródłem przychodów Grupy w najbliższych okresach.

Subiektywne oceny Zarządu oraz niepewność szacunków

Sporządzenie sprawozdania finansowego zgodnie z MSSF wymaga od Zarządu profesjonalnych osądów, szacunków i założeń, które mają wpływ na przyjęte zasady oraz prezentowane wartości aktywów, pasywów, przychodów oraz kosztów. Szacunki oraz związane z nimi założenia opierają się na doświadczeniu historycznym oraz innych czynnikach, które są uznawane za racjonalne w danych okolicznościach, a ich wyniki dają podstawę profesjonalnego osądu, co do wartości bilansowej aktywów i zobowiązań, która nie wynika bezpośrednio z innych źródeł.

Okresy ekonomicznej użyteczności aktywów trwałych

Zarząd Spółki dominującej dokonuje corocznej weryfikacji okresów ekonomicznej użyteczności aktywów trwałych, podlegających amortyzacji. Na dzień 30.06.2017 roku Zarząd ocenia, że okresy użyteczności aktywów przyjęte przez Spółkę dla celów amortyzacji odzwierciedlają oczekiwany okres przynoszenia korzyści ekonomicznych przez te aktywa w przyszłości. Jednakże faktyczne okresy przynoszenia korzyści przez te aktywa w przyszłości mogą różnić się od zakładanych, w tym również ze względu na techniczne starzenie się majątku.

Aktywa na podatek odroczony

Prawdopodobieństwo rozliczenia składnika aktywów z tytułu podatku odroczonego z przyszłymi zyskami podatkowymi opiera się na budżecie Spółki zatwierdzonego przez Zarząd Spółki. Jeżeli prognozowane wyniki finansowe wskazują, że Spółka osiągnie dochód do opodatkowania, aktywa na podatek odroczony ujmowane są w pełnej wysokości.

Utrata wartości aktywów niefinansowych

W celu określenia wartości użytkowej Zarząd szacuje prognozowane przepływy pieniężne. W procesie wyceny wartości bieżącej przyszłych przepływów dokonywane są założenia dotyczące prognozowanych wyników finansowych. Założenia te odnoszą się do przyszłych zdarzeń i okoliczności.

Faktycznie zrealizowane wartości mogą różnić się od szacowanych, co w kolejnych okresach sprawozdawczych może przyczynić się do znaczących korekt wartości aktywów Spółki.

Szacunki i związane z nimi założenia podlegają bieżącej weryfikacji. Zmiana szacunków księgowych jest rozpoznawana w okresie, w którym została ona dokonana.

Zmiana stosowanych zasad (polityki) rachunkowości

W I połowie 2017 roku w Spółce nie nastąpiły zmiany w stosowanych zasadach zgodnych z Międzynarodowymi Standardami Sprawozdawczości Finansowej, mogące mieć wpływ na sprawozdawczość.

Waluta sprawozdawcza

Dane finansowe zawarte w załączonym sprawozdaniu finansowym zostały wyrażone w polskich złotych (PLN), który jest walutą stosowaną przez Lark.pl S.A. dla celów wyceny i prezentacji. Dane prezentowane w sprawozdaniu finansowym zaokrąglone są do pełnych tysięcy złotych.

Zasady konsolidacji

Jednostki zależne

Jednostki zależne Grupy Lark.pl S.A. tj. jednostki, w których Grupa posiada więcej niż połowę głosów na walnym zgromadzeniu akcjonariuszy lub w jakikolwiek inny sposób posiada zdolność kierowania ich polityką finansową i operacyjną, są konsolidowane.

W celu stwierdzenia, czy Grupa sprawuje kontrolę nad daną jednostką uwzględnia się również istnienie i wpływ potencjalnych głosów, które mogą być wykonywane na Walnym Zgromadzeniu takiej jednostki.

Jednostki zależne podlegają konsolidacji w okresie od dnia objęcia nad nimi kontroli przez Grupę do dnia ustania tej kontroli. Nabycie jednostek zależnych rozliczane jest metodą nabycia. Cena nabycia obejmuje wartość godziwą przejętych aktywów, wyemitowane akcje lub zobowiązania zaciągnięte na dzień nabycia oraz koszty bezpośrednio związane z transakcją nabycia. Nadwyżka ceny nabycia nad wartością godziwą przejętych aktywów jednostki zależnej ujmowana jest jako wartość firmy. Transakcje wewnątrzgrupowe, salda oraz niezrealizowane zyski/straty na transakcjach między spółkami Grupy są eliminowane podczas konsolidacji. W razie konieczności, zasady rachunkowości jednostek zależnych modyfikuje się w celu zapewnienia ich spójności z zasadami (polityką) rachunkowości Grupy.

Udziały finansowe w podmiotach zależnych w jednostkowym sprawozdaniu wyceniane są wg ceny nabycia, w sprawozdaniu skonsolidowanym inwestycje w podmioty zależne podlegają wyłączeniu. Nadwyżka ceny nabycia powyżej wartości godziwej możliwych do zidentyfikowania aktywów netto podmiotu zależnego na dzień nabycia jest ujmowana jako wartość firmy z konsolidacji i podlega testowi na utratę wartości.

W przypadku, gdy cena nabycia jest niższa od wartości godziwej możliwych do zidentyfikowania aktywów netto podmiotu zależnego na dzień nabycia, różnica ujmowana jest jako zysk w rachunku zysków i strat.

Wartość firmy

Wartość firmy powstała przy nabyciu stanowi nadwyżkę ceny nabycia nad wartością godziwą w możliwych do zidentyfikowania aktywach netto jednostki zależnej na dzień nabycia. Wartość firmy powstała przy nabyciu

jednostek zależnych jest ujmowana w aktywach trwałych bilansu jako oddzielna pozycja. Na dzień nabycia, wartość firmy jest alokowana na każdy ośrodek wypracowujący środki pieniężne.

Odpis aktualizujący wartości firmy jest ustalany w drodze oceny wartości odzyskiwalnej ośrodka wypracowującego środki pieniężne, którego wartość firmy dotyczy. Utrata wartości firmy następuje wtedy, gdy wartość odzyskiwalna ośrodka wypracowującego środki pieniężne jest mniejsza od jego wartości bilansowej. Jeżeli wartość firmy stanowi część ośrodka wypracowującego środki pieniężne i jeżeli część działalności tego ośrodka zostanie sprzedana, wówczas wartość firmy dotycząca sprzedanej części ośrodka wypracowującego środki pieniężne jest ujmowana w wartości bilansowej uwzględnianej przy obliczaniu zysku lub straty na sprzedaży części ośrodka wypracowującego środki pieniężne. Wartość firmy sprzedana w w/w. sposób jest wyceniana na podstawie względnych wartości (relative values) części sprzedanej i zatrzymanej ośrodka wypracowującego środki pieniężne.

Wartość firmy jest poddawana testom na utratę wartości przynajmniej raz do roku. Odpisy aktualizacyjne z tytułu trwałej utraty wartości ujmowane są w pozostałych kosztach operacyjnych. Jeżeli udział w nabywanych aktywach, pasywach i zobowiązaniach pozabilansowych przekracza koszt nabycia jednostki, Grupa:

- Dokonuje ponownej wyceny identyfikowalnych aktywów, pasywów i zobowiązań pozabilansowych w nabywanej jednostce a także koszt nabycia;
- Rozpoznaje w rachunku zysków i strat nadwyżkę pozostałą po ponownej wycenie.

Sprzedaż jednostek zależnych

Zysk/strata na sprzedaży jednostki zależnej obejmuje wartość bilansową wartości firmy zbywanej jednostki. Ewentualne zyski/straty wynikające z rozwodnienia akcji/udziałów w jednostkach zależnych rozpoznawane są w rachunku zysków i strat okresu, w którym miała miejsce sprzedaż.

Korekta błędów i zmiana polityki rachunkowości

Nie wystąpiły.

VII. Raportowanie segmentów działalności

Segment branżowy jest dającym się wyodrębnić obszarem działalności Grupy, w ramach, którego następuje dystrybucja towarów lub świadczenie usług, który podlega ryzyku i charakteryzuje się poziomem zwrotu z poniesionych nakładów inwestycyjnych różnym od tych, które są właściwe dla innych segmentów branżowych.

Usługi świadczone przez Grupę są jednorodne. Informacje zawarte w skonsolidowanym sprawozdaniu finansowym na poziomie całej jednostki są zgodne z informacjami dotyczącymi segmentu branżowego.

Grupa wyodrębnia segmenty geograficzne, ponieważ zajmuje się dystrybucją towarów lub świadczeniem usług w różnych środowiskach ekonomicznych, które podlegają różnym ryzykom oraz charakteryzują się odmiennym poziomem zwrotu z poniesionych nakładów inwestycyjnych. Głównym obszarem działalności Grupy jest Polska.

Podział przychodów na segmenty operacyjne	01.01.2017 - 30.06.2017
a) usługi medialne	19
b) mobilne usługi dodane	3 107
c) pozostałe usługi	953
Przychody netto ze sprzedaży produktów, razem	4 079
a) sprzedaż materiałów i towarów	500
Przychody netto ze sprzedaży materiałów i towarów, razem	4 579

Grupa Kapitałowa Lark.pl SA
Skrócone Śródroczne Skonsolidowane Sprawozdanie Finansowe Emitenta
za okres 6 miesięcy zakończony 30 czerwca 2017 r.

Podział przychodów na segmenty operacyjne	01.01.2016 - 30.06.2016
a) usługi medialne	514
b) mobilne usługi dodane	6 043
c) pozostałe usługi	10 066
Przychody netto ze sprzedaży produktów, razem	16 623
a) sprzedaż materiałów i towarów	20 634
Przychody netto ze sprzedaży materiałów i towarów, razem	37 257

Segmenty geograficzne

Przychody ze sprzedaży	01.01.2017 - 30.06.2017	01.01.2016 - 30.06.2016
Polska	4 579	37 257
RAZEM	4 579	37 257

Suma Aktywów	30.06.2017	31.12.2016
Ukraina	0	2 478
Polska	77 209	128 385
RAZEM	77 209	130 863

VIII. Zarządzanie ryzykiem związanym z działalnością Grupy Kapitałowej Lark.pl

Czynniki ryzyka finansowego

Działalność prowadzona przez Grupa Kapitałowa Lark.pl narażona jest na wiele różnych ryzyk finansowych.

Ogólny program zarządzania ryzykiem ma na celu minimalizować potencjalne niekorzystne wpływy na wyniki finansowe Grupy Kapitałowej Lark.pl.

Ryzyka rynkowe:

- ryzyko zmiany kursu walut

Grupa Kapitałowa Lark.pl ponosi niewielkie ryzyko wahań kursów walutowych mających wpływ na jej wynik finansowy i przepływy pieniężne. Ryzyko to jest spowodowane między innymi ze względu na fakt utrzymywania środków pieniężnych w polskich złotych, a pozostałą część w dolarach amerykańskich.

- ryzyko zmiany stopy procentowej

Zmiany rynkowych stóp procentowych nie wpływa znacząco na przychody Grupy Kapitałowej Lark.pl, oraz jej przepływy pieniężne z działalności operacyjnej Grupy Kapitałowej Lark.pl lokuje swoje wolne środki finansowe w instrumenty uznane za bezpieczne, bądź instrumenty o krótkim terminie wykupu.

	Wahania stopy	Wpływ na wynik finansowy:		Wpływ na inne dochody całkowite:	
		30.06.2017	30.06.2016	30.06.2017	30.06.2016
Wzrost stopy procentowej	1%	259	353	259	360
Spadek stopy procentowej	-1%	-259	-353	-259	-360

Poniżej przedstawione są aktywa i zobowiązania Grupy na dzień 30.06.2017 r. według stóp procentowych:

Grupa Kapitałowa Lark.pl SA
Skrócone Śródroczne Skonsolidowane Sprawozdanie Finansowe Emitenta
za okres 6 miesięcy zakończony 30 czerwca 2017 r.

BILANS	stała stopa	zmienna stopa	nieoprocentowane	Razem
AKTYWA				
Wartości niematerialne	0	0	16 469	16 469
Wartość firmy	0	0	17 214	17 214
Rzeczowe aktywa trwałe	0	0	176	176
Aktywa z tytułu odroczonego podatku dochodowego	0	0	1 223	1 223
Zapasy	0	0	7 939	7 939
Należności krótkoterminowe	0	0	32 831	32 831
Inwestycje krótkoterminowe	227	0	230	457
Aktywa zakwalifikowane jako przeznaczone do sprzedaży	0	0	900	900
A k t y w a r a z e m	227	0	76 982	77 209
PASYWA				
Kapitał własny	0	0	-18 868	-18 868
Rezerwy na zobowiązania	0	0	1 531	1 531
Zobowiązania krótkoterminowe	765	25 932	67 849	94 546
P a s y w a r a z e m	765	25 932	50 512	77 209

Poniżej przedstawione są aktywa i zobowiązania Grupy na dzień 31.12.2016 r. według stóp procentowych:

BILANS	stała stopa	zmienna stopa	nieoprocentowane	Razem
AKTYWA				
Wartości niematerialne	0	0	21 747	21 747
Wartość firmy	0	0	17 214	17 214
Rzeczowe aktywa trwałe	0	0	10 787	10 787
Należności długoterminowe	0	0	73	73
Inwestycje długoterminowe	0	0	3 777	3 777
Aktywa z tytułu odroczonego podatku dochodowego	0	0	3 739	3 739
Inne długoterminowe rozliczenia międzyokresowe	0	0	0	0
Zapasy	0	0	6 622	6 622
Należności krótkoterminowe	0	0	62 727	62 727
Inwestycje krótkoterminowe	4 163	0	14	4 177
Rozliczenia międzyokresowe	0	0	0	0
A k t y w a r a z e m	4 163	0	126 700	130 863
PASYWA				
Kapitał własny	0	0	4 405	4 405
Rezerwy na zobowiązania	0	0	3 086	3 086
Zobowiązania długoterminowe	698	0	0	698
Zobowiązania krótkoterminowe	141	38 651	83 882	122 674
P a s y w a r a z e m	839	38 651	91 373	130 863

- ryzyko cenowe

Ryzyko cenowe w Grupie Kapitałowej Lark.pl związane jest ze zmianą wartości bieżącej pozycji wycenianych według wartości godziwej. Jeśli dana pozycja bilansowa wyceniana jest w oparciu o ceny rynkowe, to zmianie ulega suma bilansowa, wymuszając wykazanie zysku, straty lub zmiany wielkości kapitału. Pewnym ryzykiem obarczone są ceny posiadanych akcji i udziałów.

- ryzyko kredytowe

Odzwierciedleniem maksymalnego obciążenia Grupy Kapitałowej Lark.pl ryzykiem kredytowym jest wartość pozostałych należności.

Ryzyko kredytowe w Grupie Kapitałowej Lark.pl jest ograniczone w znacznym stopniu z powodu posiadanych pozostałych należności od jednostek powiązanych.

Maksymalne narażenie na ryzyko kredytowe odpowiada wartości bilansowej następujących aktywów:

Grupa Kapitałowa Lark.pl SA
Skrócone Śródroczne Skonsolidowane Sprawozdanie Finansowe Emitenta
za okres 6 miesięcy zakończony 30 czerwca 2017 r.

	30.06.2017	31.12.2016
Inwestycje długoterminowe	-	2 168
Należności krótkoterminowe	32 831	62 727
Krótkoterminowe aktywa finansowe - pożyczki	227	3 821
Maksymalne narażenie na ryzyko kredytowe	33 058	68 716

• ryzyko utraty płynności

Grupa Kapitałowa Lark.pl monitoruje ryzyko braku funduszy przy pomocy narzędzia okresowego planowania płynności. Narzędzie to uwzględnia terminy wymagalności zobowiązań kredytowych, przepływy z innych aktywów finansowych (np. konta należności) oraz prognozowanych przepływów z bieżącej działalności operacyjnej.

Celem Grupy jest utrzymanie równowagi pomiędzy ciągłością a elastycznością finansowania, poprzez korzystanie z rozmaitych źródeł finansowania, takich jak kredyty w rachunku bieżącym i kredyty bankowe.

Poniżej przedstawione są aktywa i zobowiązania Grupy na dzień 30.06.2017 r. według terminów zapadalności:

BILANS	- do 1 miesiąca	- powyżej 1 m- ca do 3 m-cy	- powyżej 3 m-cy do roku	O nieokreślonej zapadalności	Razem
AKTYWA					
Wartości niematerialne	0	0	0	16 469	16 469
Wartość firmy	0	0	0	17 214	17 214
Rzeczowe aktywa trwałe	0	0	0	176	176
Aktywa z tytułu odroczonego podatku dochodowego	0	0	0	1 223	1 223
Zapasy	0	0	0	7 939	7 939
Należności krótkoterminowe	10 265	350	4 157	18 059	32 831
Inwestycje krótkoterminowe	0	0	227	230	457
Aktywa zakwalifikowane jako przeznaczone do sprzedaży	0	0	0	900	900
A k t y w a r a z e m	10 265	350	4 384	62 210	77 209
PASYWA					
Kapitał własny	0	0	0	-18 868	-18 868
Rezerwy na zobowiązania	0	0	20	1 511	1 531
Zobowiązania krótkoterminowe	64 941	0	2 077	27 528	94 546
P a s y w a r a z e m	64 941	0	2 097	10 171	77 209

Poniżej przedstawione są aktywa i zobowiązania Grupy na dzień 31.12.2016 r. według terminów zapadalności:

BILANS	- do 1 miesiąca	- powyżej 1 m- ca do 3 m-cy	- powyżej 3 m-cy do roku	- powyżej 1 roku do 5 lat	- powyżej 5 lat	O nieokreślonej zapadalności	Razem
AKTYWA							
Wartości niematerialne	0	0	0	0	0	21 747	21 747
Wartość firmy	0	0	0	0	0	17 214	17 214
Rzeczowe aktywa trwałe	0	0	0	0	0	10 787	10 787
Należności długoterminowe	0	0	0	0	0	73	73
Inwestycje długoterminowe	0	0	0	0	0	3 777	3 777
Aktywa z tytułu odroczonego podatku dochodowego	0	0	0	0	0	3 739	3 739
Inne długoterminowe rozliczenia międzyokresowe	0	0	0	0	0	0	0
Zapasy	0	0	0	0	0	6 622	6 622
Należności krótkoterminowe	46 574	350	15 719	0	0	84	62 727
Inwestycje krótkoterminowe	370	0	3 807	0	0	0	4 177
Rozliczenia międzyokresowe	0	0	0	0	0	0	0
A k t y w a r a z e m	46 944	350	19 526	0	0	64 043	130 863
PASYWA							
Kapitał własny	0	0	0	0	0	4 405	4 405
Rezerwy na zobowiązania	0	0	20	0	0	3 066	3 086
Zobowiązania długoterminowe	0	0	0	698	0	0	698
Zobowiązania krótkoterminowe	100 403	0	19 456	123	0	2 692	122 674
P a s y w a r a z e m	100 403	0	19 476	821	0	10 163	130 863

Emitent mając na uwadze niewystarczające zasoby finansowe, już w okresie sprawozdawczym podjął działania w zakresie optymalizacji kosztów w spółkach wchodzących w skład Grupy Kapitałowej Lark.pl.

Grupa zamierza opierać swoją przyszłą działalność na najbardziej rentownych spółkach w celu dalszej poprawy wyników Grupy. Są to spółki Lark Europe S.A., Senise sp. z o.o., Telestar S.A. w restrukturyzacji, które mogą mieć spory potencjał wypracowywania przychodów.

Emitent zaproponuje w najbliższym czasie Organowi Nadzorcemu jakim jest Rada Nadzorcza, rozważenie działań restrukturyzacyjnych w Grupie Lark.pl. w celu przeciwdziałania zagrożenia możliwości spłacania zobowiązań przez Grupę.

- Zarządzanie ryzykiem kapitałowym

Celem Grupy Lark.pl w zarządzaniu ryzykiem kapitałowym jest ochrona zdolności Grupy do kontynuowania działalności, tak aby możliwe było realizowanie zwrotu dla akcjonariuszy oraz utrzymanie optymalnej struktury kapitału w celu obniżenia jego kosztu. W celu utrzymania lub też skorygowania struktury kapitału, Grupa może zwracać kapitał akcjonariuszom, emitować nowe akcje lub sprzedawać aktywa w celu obniżenia zadłużenia.

Grupa stosuje politykę zarządzania ryzykiem kapitałowym również poprzez analizę ryzyka kredytowego. Zgodnie z ww. polityką, Grupa w sposób ciągły podejmuje się działań opartych na monitorowaniu ekspozycji na ryzyko kredytowe oraz podejmowaniu kroków służących jego minimalizacji. Głównym instrumentem służącym do niniejszego celu są analizy wiarygodności kredytowej najistotniejszych kontrahentów Grupy Kapitałowej, na podstawie których to Spółka indywidualnie dostosowuje warunki umów z kontrahentami.

Grupa zarządza kapitałem aby zapewnić, że należące do niej spółki będą zdolne kontynuować działalność przy równoczesnym zwiększeniu rentowności dla akcjonariuszy, w szczególności poprzez optymalizację relacji zadłużenia do kapitału własnego. Struktura kapitałowa Grupy obejmuje zadłużenie, na które składają się w szczególności zaciągnięte kredyty, a także kapitał przypadający akcjonariuszom jednostki.

Tak jak inne jednostki w branży, Grupa monitoruje kapitał przy pomocy wskaźnika zadłużenia. Wskaźnik ten oblicza się jako stosunek zadłużenia netto do łącznej wartości kapitału. Zadłużenie netto oblicza się jako sumę kredytów i pożyczek oraz wyemitowanych dłużnych papierów wartościowych, pomniejszoną o środki pieniężne i ich ekwiwalenty. Łączną wartość kapitału oblicza się jako kapitał własny wykazany w skonsolidowanym bilansie plus zadłużenie netto. Wskaźnik ten na dzień 30.06.2017 wynosił 308,98% (na dzień 31.12.2016 r. wynosił 89,7%).

IX. Wartość godziwa aktywów i zobowiązań finansowych

Wartość godziwa aktywów finansowych oraz zobowiązań jest w przybliżeniu równa ich wartości bilansowej.

Nie wystąpiły zmiany warunków prowadzenia działalności ani sytuacji gospodarczej, które mają wpływ na wartość godziwą aktywów finansowych i zobowiązań finansowych Grupy.

Grupa dokonuje klasyfikacji poszczególnych składników aktywów i zobowiązań finansowych wycenianych do wartości godziwej przy zastosowaniu następującej hierarchii:

Poziom 1

Aktywa i zobowiązania finansowe wyceniane na podstawie kwotowań rynkowych dostępnych na aktywnych rynkach.

Poziom 2

Aktywa i zobowiązania finansowe, których wartość godziwa wyceniana jest za pomocą modeli wyceny, w przypadkach, których wszystkie znaczące dane wejściowe są obserwowalne na rynku w sposób bezpośredni (jako ceny) lub pośrednio (bazujące na cenach). Do tej kategorii Grupa klasyfikuje instrumenty finansowe dla których brak jest aktywnego rynku.

Poziom 3

Aktywa i zobowiązania finansowe, których wartość godziwa wyceniana jest za pomocą modeli wyceny, w przypadku których dane wejściowe nie są oparte na możliwych do zaobserwowania danych rynkowych (dane wejściowe nieobserwowalne).

Na dzień 30.06.2017 r. posiadane przez Grupę udziały i akcje wyceniane są według kosztu historycznego i korygowane są o odpisy z tytułu utraty wartości.

Nie wystąpiły przesunięcia pomiędzy poszczególnymi poziomami hierarchii wartości godziwej.

X. Instrumenty finansowe

W okresach sprawozdawczych Grupa nie dokonała zmiany sposobu ustalenia wartości godziwej instrumentów finansowych wycenianych do wartości godziwej. Nie dokonano również zmian w klasyfikacji aktywów finansowych.

XI. Aktywa trwale przeznaczone do sprzedaży i działalność zaniechana

Aktywa przeznaczone do sprzedaży bądź grupy do zbycia, a także przeznaczone do wydania właścicielom objęte zakresem zasad wyceny MSSF 5, które spełniają niżej wymienione kryteria klasyfikacji są wyceniane według niższej z dwóch wartości: wartości bilansowej bądź wartości godziwej pomniejszonej o koszty sprzedaży. Aktywa takie bądź ich grupy są oddzielnie prezentowane w bilansie, zaś wyniki działalności zaniechanej są prezentowane oddzielnie w rachunku zysków i strat.

Kryteria klasyfikacji aktywów lub grup do zbycia jako przeznaczonych do sprzedaży lub do wydania właścicielom:

- Wartość bilansowa aktywów zostanie odzyskana przede wszystkim w drodze transakcji sprzedaży, a nie poprzez dalsze wykorzystywanie; wtedy gdy aktywa są dostępne do natychmiastowej sprzedaży w ich bieżącym stanie a ich sprzedaż jest wysoce prawdopodobna.
- Sprzedaż jest wysoce prawdopodobna gdy kierownictwo odpowiedniego szczebla jest zdecydowane zrealizować plan sprzedaży oraz rozpoczęło aktywny program znalezienia nabywcy i zakończenia planu. Aktywa muszą być oferowane do sprzedaży po cenie racjonalnej w stosunku do bieżącej wartości godziwej a dodatkowo należy oczekiwać, że sprzedaż zostanie zakończona w czasie jednego roku od dnia klasyfikacji (z pewnymi wyjątkami).
- W przypadku sprzedaży, z którą wiązać się będzie utrata kontroli nad jednostką zależną, klasyfikuje się wszystkie aktywa i zobowiązania tej jednostki zależnej jako przeznaczone do sprzedaży jeśli wyżej wymienione kryteria zostały spełnione, niezależnie od tego czy po sprzedaży zostaną utrzymane niedające kontroli udziały tej jednostki zależnej.
- Transakcje sprzedaży obejmują wymianę aktywów trwałych na inne aktywa trwałe, gdy wymiana ma treść ekonomiczną zgodnie z MSR 16 Rzeczowe aktywa trwałe. Aktywa trwałe lub grupa do zbycia są klasyfikowane jako przeznaczone do wydania właścicielom, jeżeli jednostka jest zdecydowana na ich wydanie właścicielom np. w przypadku podziału jednostki bądź wypłaty dywidendy rzeczowej. Sytuacja taka ma miejsce, gdy aktywa są dostępne do natychmiastowego wydania w ich aktualnym stanie, a wydanie jest wysoce prawdopodobne. Za wysoce prawdopodobne uznaje się wydanie, dla którego działania zostały rozpoczęte i należy oczekiwać, że zostaną zakończone w ciągu roku od dnia klasyfikacji.

Działalność zaniechana to element jednostki, który jest zaklasyfikowany jako przeznaczony do sprzedaży bądź wydania właścicielom albo został sprzedany oraz:

- Stanowi odrębną, ważną dziedzinę działalności lub geograficzny obszar działalności,
- Jest częścią pojedynczego, skoordynowanego planu zbycia odrębnej, ważnej dziedziny działalności bądź geograficznego obszaru działalności,
- Jest jednostką zależną nabytą wyłącznie z zamiarem jej odsprzedaży.

Każdy zysk lub strata powstała w związku z korektą wartości aktywów lub grupy do zbycia zaklasyfikowanych jako przeznaczone do sprzedaży, a który nie wypełnia definicji działalności zaniechanej, włącza się do wyniku okresu z działalności kontynuowanej.

W trakcie okresu sprawozdawczego w ramach prowadzonej działalności Spółki dominującej i jej jednostek zależnych nie zaniechano żadnego typu działalności i nie przewiduje się zaniechania żadnej prowadzonej działalności.

Aktywa trwale przeznaczone do sprzedaży zostały przedstawione w nocie XIII.7.

XII. Wyniki finansowe Grupy Lark.pl S.A. za I półrocze 2017 r.

Grupa Kapitałowa Lark.pl S.A. w okresie 6 miesięcy zakończonych 30 czerwca 2017 r. wygenerowała stratę w wysokości 23.273 tys. zł. Istotny wpływ na wynik z działalność operacyjnej w I półroczu 2017 r. miało utworzenie przez Grupę odpisów aktualizujących wartość należności krótkoterminowych w wysokości 10.082 tys. zł oraz odpisów aktualizujących wartość zapasów w kwocie 2.236 tys. zł

Grupa wygenerowała również stratę na sprzedaży w kwocie 4.514 tys. zł.

XIII. Noty objaśniające

XIII.1 Wartości niematerialne

WARTOŚCI NIEMATERIALNE	30.06.2017	31.12.2016
a) nabyte koncesje, patenty, licencje i podobne wartości	-	3 665
b) inne wartości niematerialne	16 469	18 082
c) zaliczki na wartości niematerialne	-	-
Wartości niematerialne	16 469	21 747

ZMIANY WARTOŚCI NIEMATERIALNYCH (WG GRUP RODZAJOWYCH)	nabyte koncesje, patenty, licencje i podobne wartości,	w tym:	inne wartości niematerialne	Wartości niematerialne razem
		oprogramowanie komputerowe		
a) wartość brutto wartości niematerialnych na początek okresu 01.01.2017	78 310	2 971	31 208	109 518
b) zmniejszenia (z tytułu)	-64 516	-	-	-64 516
- sprzedaż spółki zależnej	-60 021	-	-	-60 021
- reklasyfikacja do aktywów przeznaczonych do sprzedaży	-4 495	-	-	-4 495
c) wartość brutto wartości niematerialnych na koniec okresu 30.06.2017	13 794	2 971	31 208	45 002
d) skumulowana amortyzacja (umorzenie) na początek okresu 01.01.2017	74 645	2 971	13 126	87 771
e) amortyzacja za okres (z tytułu)	-	-	1 613	1 613
- amortyzacja roczna	-	-	1 574	1 574
- inne zwiększenia	-	-	39	39
zmniejszenia z tytułu	-60 851	-	-	-60 851
- sprzedaż spółki zależnej	-57 256	-	-	-57 256
- reklasyfikacja do aktywów przeznaczonych do sprzedaży	-3 595	-	-	-3 595
f) skumulowana amortyzacja (umorzenie) na koniec okresu 30.06.2017	13 794	2 971	14 739	28 533
g) wartość netto wartości niematerialnych na koniec okresu 30.06.2017	-	-	16 469	16 469

Grupa nie tworzyła odpisów aktualizujących wartość wartości niematerialnych

XIII.2 Rzeczowe aktywa trwale

RZECZOWE AKTYWA TRWAŁE	30.06.2017	31.12.2016
a) środki trwałe, w tym:		
- budynki, lokale i obiekty inżynierii lądowej i wodnej	21	34
- urządzenia techniczne	-	10 527
- środki transportu	155	212
- inne środki trwałe	-	14
Rzeczowe aktywa trwale, razem	176	10 787

Grupa Kapitałowa Lark.pl SA
 Skrócone Śródroczne Skonsolidowane Sprawozdanie Finansowe Emitenta
 za okres 6 miesięcy zakończony 30 czerwca 2017 r.

ZMIANY ŚRODKÓW TRWAŁYCH (WG GRUP RODZAJOWYCH)	budynki, lokale i obiekty inżynierii lądowej i wodnej	urządzenia techniczne i maszyny	środki transportu	inne środki trwałe	Środki trwałe, razem
a) wartość brutto środków trwałych na początek okresu 01.01.2017	88	53 477	687	513	54 765
b) zwiększenia (z tytułu)	-	65	1	-	66
- zakup	-	65	1	-	66
c) zmniejszenia (z tytułu)	-8	-50 540	-	-321	-50 869
- sprzedaż	-	-	-	-15	-15
- likwidacja	-	-	-	-40	-40
- sprzedaż spółki zależnej	-8	-50 540	-	-266	-50 814
d) wartość brutto środków trwałych na koniec okresu 30.06.2017	80	3 002	688	192	3 962
e) skumulowana amortyzacja (umorzenie) na początek okresu 01.01.2017	54	42 950	475	499	43 978
f) amortyzacja za okres	13	638	58	3	712
- amortyzacja roczna	13	638	58	3	712
g) zmniejszenia (z tytułu):	-8	-40 586	-	-310	-40 904
- sprzedaż	-	-	-	-6	-6
- likwidacja	-	-	-	-39	-39
- inne zmniejszenia	-	-14	-	-	-14
- sprzedaż spółki zależnej	-8	-40 572	-	-265	-40 845
h) skumulowana amortyzacja (umorzenie) na koniec okresu 30.06.2017	59	3 002	533	192	3 786
i) wartość netto środków trwałych na koniec okresu 30.06.2017	21	-	155	-	176

Grupa nie tworzyła odpisów aktualizujących wartość rzeczowych aktywów trwałych

Na dzień 30 czerwca 2017 r., nie występują istotne zobowiązania z tytułu zakupu rzeczowych aktywów trwałych.

XIII.3 Długoterminowe aktywa finansowe

Zmniejszenie stanu długoterminowych aktywów finansowych w pozostałych jednostkach wynika ze sprzedaży spółki zależnej, posiadającej w wysokości 2.168 tys. zł według stanu na 31.12.2016.

Inne inwestycje długoterminowe - w pierwszej połowie 2017 r. Grupa dokonała sprzedaży nieruchomości inwestycyjnej. W wyniku tej transakcji Grupa rozpoznała stratę w wysokości 1.018 tys. zł

XIII.4 Należności krótkoterminowe

NALEŻNOŚCI KRÓTKOTERMINOWE	30.06.2017	31.12.2016
1) do jednostek powiązanych	6 108	2 845
a) z tytułu dostaw i usług, w okresie spłaty	9	12
- od jednostek niekonsolidowanych	9	12
do 12 miesięcy	9	12
b) inne	6 099	2 833
- od jednostek niekonsolidowanych	6 099	2 833
2) należności od pozostałych jednostek	26 723	59 882
a) z tytułu dostaw i usług, w okresie spłaty	3 139	25 459
do 12 miesięcy	3 139	25 459
b) z tytułu podatków, dotacji, cel, ubezpieczeń społecznych i zdrowotnych oraz innych świadczeń	1 377	1 446
c) inne	19 623	28 853
d) czynne rozliczenie kosztów	2 584	4 124
Należności krótkoterminowe netto, razem	32 831	62 727
e) odpisy aktualizujące wartość należności	10 282	11 270
Należności krótkoterminowe brutto, razem	43 113	73 997

Grupa Kapitałowa Lark.pl SA
Skrócone Śródroczne Skonsolidowane Sprawozdanie Finansowe Emitenta
za okres 6 miesięcy zakończony 30 czerwca 2017 r.

ZMIANA STANU ODPISÓW AKTUALIZUJĄCYCH WARTOŚĆ NALEŻNOŚCI KRÓTKOTERMINOWYCH	01.01.2017 - 30.06.2017	01.01.2016 - 30.06.2016
Stan na początek okresu	11 270	11 967
a) zwiększenia	10 082	-
- na należności od odbiorców	1 117	-
- inne należności	8 965	-
b) zmniejszenia	11 070	-
- sprzedaż spółki zależnej	11 070	-
Stan odpisów aktualizujących wartość należności krótkoterminowych na koniec okresu	10 282	11 967

NALEŻNOŚCI Z TYTUŁU DOSTAW I USŁUG (BRUTTO) - O POZOSTAŁYM DO DNIA BILANSOWEGO OKRESIE SPŁATY	30.06.2017	31.12.2016
a) do 1 miesiąca	218	662
b) powyżej 1 miesiąca do 3 miesięcy	-	1 089
f) należności przeterminowane	4 198	34 990
Należności z tytułu dostaw i usług, razem (brutto)	4 416	36 741
g) odpisy aktualizujące wartość należności z tytułu dostaw i usług	1 268	11 270
Należności z tytułu dostaw i usług, razem (netto)	3 148	25 471

NALEŻNOŚCI Z TYTUŁU DOSTAW I USŁUG PRZETERMINOWANE (BRUTTO) - Z PODZIAŁEM NA NALEŻNOŚCI NIESPŁACONE W OKRESIE	30.06.2017	31.12.2016
a) do 1 miesiąca	161	2 769
b) powyżej 1 miesiąca do 3 miesięcy	683	5 643
c) powyżej 3 miesięcy do 6 miesięcy	878	11 247
d) powyżej 6 miesięcy do 1 roku	1 330	3 727
e) powyżej 1 roku	1 146	11 604
Należności z tytułu dostaw i usług, przeterminowane, razem (brutto)	4 198	34 990
f) odpisy aktualizujące wartość należności z tytułu dostaw i usług	1 268	11 270
Należności z tytułu dostaw i usług, przeterminowane, razem (netto)	2 930	23 720

Jednostka wskazuje, iż nie występują przeterminowane na dzień sprawozdawczy aktywa finansowe,

XIII.5 Krótkoterminowe aktywa finansowe

KRÓTKOTERMINOWE AKTYWA FINANSOWE	30.06.2017	31.12.2016
a) w jednostkach powiązanych	7	14
udzielone pożyczki	7	14
- udzielone pożyczki jedn. niekonsolidowanym	7	14
b) w pozostałych jednostkach	220	3 807
udzielone pożyczki	220	3 807
c) środki pieniężne i inne aktywa pieniężne	230	356
środki pieniężne w kasie i na rachunkach	230	356
Krótkoterminowe aktywa finansowe, razem	457	4 177

Spadek salda krótkoterminowych aktywów finansowych do 230 tys. zł na dzień 30.06.2017 (3.807 tys. zł a 31.12.2016) wynika z eliminacji pożyczek udzielonych przez sprzedaną w 2017 r. spółkę zależną.

XIII.6 Aktywa zaklasyfikowane jako przeznaczone do sprzedaży

AKTYWA ZAKWALIFIKOWANE JAKO PRZEZNACZONE DO SPRZEDAŻY	30.06.2017	31.12.2016
a) Wartości niematerialne	900	-
Aktywa zakwalifikowane jako przeznaczone do sprzedaży , razem	900	-

Aktywa przeznaczone do sprzedaży to prawo autorskie do „Platformy komunikacji masowej prowadzonej za pośrednictwem wiadomości sms/mms”. Wartość 900 tys. zł jest wartością odzyskiwalną.

XIII.7 Aktywa stanowiące zabezpieczenie zobowiązań

Grupa posiada aktywa, które mogą stanowić potencjalne zabezpieczenie zobowiązań, w szczególności:

- 16.664.000 akcji spółki Lark Europe S.A. o wartości nominalnej 1,00 zł za akcję, o całkowitej wartości nominalnej: 16 664 000,00 zł;
- 10.000.000 akcji spółki Telestar S.A. w restrukturyzacji o wartości nominalnej 1,00 zł za akcję, o całkowitej wartości nominalnej: 10.000.000,00 zł;
- 100 udziałów spółki Senise sp. z o.o. o wartości nominalnej 50,00 zł za akcję, o całkowitej wartości nominalnej: 5.000 16 664 000,00 zł;
- wierzytelności posiadane przed Grupę Kapitałową;

XIII.8 Kapitał podstawowy

KAPITAŁ ZAKŁADOWY (STRUKTURA) - 30.06.2017								
Serial/emisja	Rodzaj akcji	Rodzaj uprzywilejowania akcji	Rodzaj ograniczenia praw do akcji	Liczba akcji	Wartość serii/emisji wg wartości nominalnej	Sposób pokrycia kapitału	Data rejestracji	Prawo do dywidendy (od daty)
A	imiennie	5 głosów na WZA, pierwszeństwo pokrycia z majątku spółki, pierwszeństwo przy wypłacie dywidendy	nie ma	4 689	48 766	gotówka	11.07.1996	01.01.1996
B	imiennie	brak uprzywilejowania	nie ma	15	156	gotówka	11.07.1996	01.01.1996
C	na okaziciela	brak uprzywilejowania	nie ma	15 613 379	162 379 144	gotówka	23.12.1996	01.01.1996
C	na okaziciela	brak uprzywilejowania	nie ma	346 667	3 605 334	aport	23.12.1996	01.01.1996
Liczba akcji razem				15 964 750				
Kapitał zakładowy razem					166 033 400			
Wartość nominalna jednej akcji – 1,04 złoty								

Akcjonariusze Lark.pl S.A. posiadający bezpośrednio lub pośrednio ponad 5% akcji lub ponad 5% głosów na WZA Lark.pl S.A. na dzień 30 czerwca 2017 r. oraz na dzień sporządzenia niniejszego sprawozdania:

I.p.	akcjonariusz	Liczba akcji	% akcji	Liczba głosów	% głosów
1	- MNI S.A.	8 999 946	56,37	8 999 946	56,31

XIII.9 Zobowiązania krótkoterminowe

ZOBOWIĄZANIA KRÓTKOTERMINOWE	30.06.2017	31.12.2016
a) wobec jednostek powiązanych	4 659	12 818
- kredyty i pożyczki	350	2 251
- udzielone pożyczki jedn.niekonsolidowanym	350	2 251
- z tytułu dostaw i usług	3 997	8 572
- do jednostek niekonsolidowanych	3 997	8 572
- pozostałe	312	1 995
- do jednostek niekonsolidowanych	312	1 995
b) wobec pozostałych jednostek	89 887	109 856
- kredyty i pożyczki	27 777	36 400
- inne zobowiązania finansowe, w tym:	158	141
zobowiązania z tytułu leasingu	158	141
- z tytułu dostaw i usług:	29 663	34 748
- z tytułu podatków, ceł, ubezpieczeń i innych świadczeń	2 031	12 461
- z tytułu wynagrodzeń	364	541
- inne (wg rodzaju)	-	4 090
- pozostałe, w tym:	29 894	18 698
inne rozrachunki	17 745	18 698
bieme rozliczenie kosztów	12 149	2 777
Zobowiązania krótkoterminowe, razem	94 546	122 674

XIII.10 Kredyty i pożyczki

Kredyty i pożyczki	30.06.2017	31.12.2016
Kredyty i pożyczki - kapitał	26 136	37 128
Kredyty i pożyczki - odsetki	1 991	1 721
Kredyty i pożyczki, razem	28 127	38 849

Grupa Kapitałowa Lark.pl SA
 Skrócone Śródroczne Skonsolidowane Sprawozdanie Finansowe Emitenta
 za okres 6 miesięcy zakończony 30 czerwca 2017 r.

Lp.	podstawa (umowa nr z dnia)	Nazwa Banku (Kredytodawca)	Nazwa Spółki (Kredytor)	Rodzaj zadłużenia	waluta	Kwota wg umowy	Kwota pozostała do spłaty na 30.06.2017 w tys. PLN	waluta	Zabezpieczenie	Data spłaty
1	umowa z dnia 19.09.2014	PBS Ciechanów	Extra Media	kredyt obrotowy	PLN	340	198	PLN	umowa wielostronnego przyłączenia do długu, oświadczenie o poddaniu się egzekucji, umowa zastawów na rachunkach, umowa zastawów na akcjach MIT S.A., umowa przelewu wierzytelności z kontraktów handlowych na kwotę 30.000.000, umowy zastawów na składnikach majątkowych, umowy przelewu wierzytelności z polis, umowa zastawu na udziałach w spółce Lark Europe sp. z o.o., umowa poręczenia cywilnego zawarta pomiędzy p. Andrzejem Plechockim a Kredytor, MNI Centrum Usług SA, umowa zastawu na sieciach internetowych oraz zasłataw na sieciach telekomunikacyjnych	30.06.2018
1	Umowa z 29.12.2011	BZ WBK S.A.	Lark.pl S.A.	kredyt inwestycyjny	PLN	11 156		PLN	umowa wielostronnego przyłączenia do długu, oświadczenie o poddaniu się egzekucji, umowa zastawów na rachunkach, umowa zastawów na akcjach MIT S.A., umowa przelewu wierzytelności z kontraktów handlowych na kwotę 30.000.000, umowy zastawów na składnikach majątkowych, umowy przelewu wierzytelności z polis, umowa zastawu na udziałach w spółce Lark Europe sp. z o.o., umowa poręczenia cywilnego zawarta pomiędzy p. Andrzejem Plechockim a Kredytor, MNI Centrum Usług SA, umowa zastawu na sieciach internetowych oraz zasłataw na sieciach telekomunikacyjnych	30.06.2016
2	Umowa z 29.12.2011	BZ WBK S.A.	Lark.pl S.A.	kredyt inwestycyjny	PLN	15 000	6 843	PLN	umowa wielostronnego przyłączenia do długu, oświadczenie o poddaniu się egzekucji, umowa zastawów na rachunkach, umowa zastawów na akcjach MIT S.A., umowa przelewu wierzytelności z kontraktów handlowych na kwotę 30.000.000, umowy zastawów na składnikach majątkowych, umowy przelewu wierzytelności z polis, umowa zastawu na udziałach w spółce Lark Europe sp. z o.o., umowa poręczenia cywilnego zawarta pomiędzy p. Andrzejem Plechockim a Kredytor, MNI Centrum Usług SA, umowa zastawu na sieciach internetowych oraz zasłataw na sieciach telekomunikacyjnych	30.06.2016
6	umowa z dnia 29.12.2011	BZ WBK S.A.	Agrafka Outsourcing Sp. z o.o.	kredyt w rachunku bieżącym	PLN	1 000	965	PLN	umowa wielostronnego przyłączenia do długu, oświadczenie o poddaniu się egzekucji, umowa zastawów na rachunkach, umowa zastawów na akcjach MIT S.A., umowa przelewu wierzytelności z kontraktów handlowych na kwotę 30.000.000, umowy zastawów na składnikach majątkowych, umowy przelewu wierzytelności z polis, umowa zastawu na udziałach w spółce Lark Europe sp. z o.o., umowa poręczenia cywilnego zawarta pomiędzy p. Andrzejem Plechockim a Kredytor, MNI Centrum Usług SA, umowa zastawu na sieciach internetowych oraz zasłataw na sieciach telekomunikacyjnych	31.03.2016
7	umowa z dnia 29.12.2011	BZ WBK S.A.	Agrafka Outsourcing Sp. z o.o.	kredyt inwestycyjny	PLN	9 500	1 145	PLN	umowa wielostronnego przyłączenia do długu, oświadczenie o poddaniu się egzekucji, umowa zastawów na rachunkach, umowa zastawów na akcjach MIT S.A., umowa przelewu wierzytelności z kontraktów handlowych na kwotę 30.000.000, umowy zastawów na składnikach majątkowych, umowy przelewu wierzytelności z polis, umowa zastawu na udziałach w spółce Lark Europe sp. z o.o., umowa poręczenia cywilnego zawarta pomiędzy p. Andrzejem Plechockim a Kredytor, MNI Centrum Usług SA, umowa zastawu na sieciach internetowych oraz zasłataw na sieciach telekomunikacyjnych	30.06.2016
8	umowa nr U0002394365401 z 10.10.2013	Ailor BANK	Agrafka Outsourcing Sp. z o.o.	kredyt na rachunku bieżącym	PLN	3 000	2 362	PLN	Pełnomocnictwo do dyspo. środkami na rach. bankowych Kredytor, MNI S.A., MIT S.A., wraz z oświadczeniem poręczyciela o poddaniu się egzekucji	12.02.2016
9	umowa nr U0002437093039 z 10.10.2013	Ailor BANK	Agrafka Outsourcing Sp. z o.o.	kredyt niesoinawiały na finansowanie bieżącej działalności	PLN	4 000	3 071	PLN	Pełnomocnictwo do dyspo. środkami na rach. bankowych Kredytor, MNI S.A., MIT S.A., wraz z oświadczeniem poręczyciela o poddaniu się egzekucji	02.10.2017
10	U0001855 19678 z 11.05.2011	Ailor Bank	Lark Europe S.A.	odrotny faktoring	PLN	4 776	4 479	PLN	Pełnomocnictwo do dysponowania środkami na rachunkach bankowych. Poręczenie wg prawa cywilnego udzielone przez MNI S.A., MIT S.A., zastaw rejestrowy na zapasach o wartości nie niższej niż 3,3 mln PLN, cesja praw z polisy ubezpieczenia, Niepotwierdzona cesja wierzytelności przysługujących dłużnikowi na rzecz Banku o wartości nie niższej niż 2,5 mln PLN	13.03.2017
11	U0002518057071A z 20.02.2014	Ailor Bank	Lark Europe S.A.	kredyt w rachunku bieżącym	PLN	5 500	5 500	PLN	Pełnomocnictwo do dysponowania środkami na rachunkach bankowych. Poręczenie wg prawa cywilnego udzielone przez MNI S.A., MIT S.A., zastaw rejestrowy na zapasach o wartości nie niższej niż 3,3 mln PLN, cesja praw z polisy ubezpieczenia, Niepotwierdzona przelew wierzytelności przysługujących Kredytorowi na rzecz Banku o wartości nie niższej niż 2,5 mln PLN	20.08.2016
12	371432WA109061100 z 09.06.2011	BZ WBK S.A.	Lark Europe S.A.	kredyt w rachunku bieżącym	PLN	1 000	1 000	PLN	umowa wielostronnego przyłączenia do długu, oświadczenie o poddaniu się egzekucji, umowa zastawów na rachunkach, umowa zastawów na akcjach MIT S.A., umowa przelewu wierzytelności z kontraktów handlowych na kwotę 30.000.000, umowy zastawów na składnikach majątkowych, umowy przelewu wierzytelności z polis, umowa zastawu na udziałach w spółce Lark Europe sp. z o.o., umowa poręczenia cywilnego zawarta pomiędzy p. Andrzejem Plechockim a Kredytor, MNI Centrum Usług SA, umowa zastawu na sieciach internetowych oraz zasłataw na sieciach telekomunikacyjnych	31.03.2016
		pozostałe pożyczki				RAZEM	473	PLN		
							26 136	PLN		

XIII.11 Podatek odroczony

ZMIANA STANU AKTYWÓW Z TYTUŁU ODROZONEGO PODATKU DOCHODOWEGO	01.01.2017 - 30.06.2017	01.01.2016 - 30.06.2016
1. Stan aktywów z tytułu odroczonego podatku dochodowego na początek okresu, w tym	3 739	3 764
a) odniesionych na wynik finansowy	3 739	3 764
2. Zwiększenia	-	315
a) odniesione na wynik finansowy okresu w związku z ujemnymi różnicami przejściowymi (z tytułu)	-	315
z innych tytułów	-	315
3. Zmniejszenia	64	79
a) odniesione na wynik finansowy okresu w związku z ujemnymi różnicami przejściowymi (z tytułu)	64	79
naliczone odsetki od kredytu	-	79
z innych tytułów	64	-
b) sprzedaż spółki zależnej	2 452	-
4. Stan aktywów z tytułu odroczonego podatku dochodowego na koniec okresu, razem	1 223	4 000

ZMIANA STANU REZERWY Z TYTUŁU ODROZONEGO PODATKU DOCHODOWEGO	01.01.2017 - 30.06.2017	01.01.2016 - 30.06.2016
1. Stan rezerwy z tytułu odroczonego podatku dochodowego na początku okresu, w tym:	3 008	2 874
a) odniesionych na wynik finansowy	3 008	2 874
2 Zwiększenia	-	127
a) odniesione na wynik finansowy okresu z tytułu dodatnich różnic przejściowych (z tytułu)	-	127
- wycena bilansowa - różnice kursowe; odsetki naliczone nie otrzymane	-	42
- leasing	-	85
3. Zmniejszenia	1 535	-
a) odniesione na wynik finansowy okresu w związku z dodatnimi różnicami przejściowymi (z tytułu)	236	-
- przychody z tyt. usług telekomunikacyjnych opodat. w kolejnym roku	236	-
b) sprzedaż spółki zależnej	1 299	-
4. Stan rezerwy z tytułu odroczonego podatku dochodowego na koniec okresu, razem	1 473	3 001

Efektywna stopa podatkowa	01.01.2017 - 30.06.2017	01.01.2016 - 30.06.2016
Wynik przed opodatkowaniem	-23 445	1 129
Podatek wg stawki 19%	4 455	-215
Koszty nie stanowiące kosztów uzyskania przychodów	-54	-26
Kwoty podwyższające koszt podatkowe	293 760	112
Przychody nie zaliczane do przychodów podatkowych	53	54
pozostałe	-298 386	-26
Obciążenie podatkowe wykazane w rachunku zysków i strat	-172	-101

Efektywna stopa podatkowa za 1. półrocze 2017 r. wynosiła -1% (za 1 półrocze 2016 r. 9%).

Pozostałe korekty obejmują głównie nieujęte aktywa z tytułu odroczonego podatku dochodowego, wynikające z kosztu podatkowego rozpoznanego w 2017 r. przez spółkę Lark.pl, w wyniku transakcji sprzedaży spółki MNI Premium SA. (293.760 tys. zł)

XIII.12 Zobowiązania warunkowe

Udzielone gwarancje i poręczenia bankowe GK Lark.pl S.A.

Beneficjent poręczenia	Podmiot udzielający poręczenie	Kwota poręczenia
Scientific Services Sp. z o.o.	poręczenie Lark.pl S.A. oraz MNI S.A. w Alior Bank	7.000.000 PLN
Lark Europe S.A.	Lark.pl S.A. i MNI S.A. cesja należności plus zastaw rejestrowy na zapasach – w Alior Bank	5.500.000 PLN
Lark Europe S.A.		4.779.300 PLN

XIII.13 Aktywa warunkowe

Nie występują.

XIII.14 Instrumenty finansowe

W okresie sprawozdawczym Grupa nie dokonała zmiany sposobu ustalenia wartości godziwej instrumentów finansowych wycenianych do wartości godziwej. Nie dokonano również zmian w klasyfikacji aktywów finansowych

XIII.15 Koszty według rodzaju

KOSZTY WEDŁUG RODZAJU	01.01.2017 - 30.06.2017	01.01.2016 - 30.06.2016
a) amortyzacja	2 286	8 779
b) zużycie materiałów i energii	153	516
c) usługi obce	2 872	6 557
d) podatki i opłaty	12	32
e) wynagrodzenia	1 423	2 338
f) ubezpieczenia społeczne i inne świadczenia	140	288
g) pozostałe koszty rodzajowe	297	257
Koszty według rodzaju, razem	7 183	18 767
koszty sprzedaży (wielkość ujemna)	-822	-2 734
koszty zarządu (wielkość ujemna)	-211	-1 153
Koszty wytworzenia sprzedanych produktów	6 150	14 880

XIII.16 Pozostałe przychody operacyjne

POZOSTAŁE PRZYCHODY OPERACYJNE	01.01.2017 - 30.06.2017	01.01.2016 - 30.06.2016
1. zysk ze zbycia niefinansowych aktywów trwałych	-	4
2. dotacje	6	57
3. inne przychody operacyjne	2 147	21
a) rozwiązanie rezerwy (z tytułu)	21	-
- na należności	21	-
b) pozostałe, w tym:	2 126	17
- korekta kosztów lat ubiegłych	14	-
- inne	2 112	17
Pozostałe przychody operacyjne, razem	2 153	82

Inne przychody operacyjne dotyczą głównie przychodów z tytułu kar umownych (1.787 tys. zł).

XIII.17 Pozostałe koszty operacyjne

POZOSTAŁE KOSZTY OPERACYJNE	01.01.2017 - 30.06.2017	01.01.2016 - 30.06.2016
1. strata ze zbycia niefinansowych aktywów trwałych	1 018	-
2. inne koszty operacyjne	19 630	101
a) utworzone rezerwy (z tytułu)	10 082	-
- na należności	10 082	-
b) pozostałe, w tym:	9 548	62
- odpisy aktualizujące wartość zapasów	2 236	-
- spisane należności	13	-
- kara umowna	900	-
- pozostałe	6 399	62
Pozostałe koszty operacyjne, razem	20 648	101

Odpisy aktualizujące wartość zapasów dotyczą wolno rotujących towarów.

XIII.18 Przychody finansowe

Zysk ze zbycia inwestycji

Poniżej zaprezentowano wpływ sprzedaży 100% akcji MNI Premium SA oraz utraty kontroli nad tą spółką na wyniki Grupy w bieżącym okresie sprawozdawczym:

Wynik na utracie kontroli nad jednostką zależną	01.01.2017 - 30.06.2017
Przychód ze sprzedaży akcji MNI Premium SA	10 000
Konsolidowane aktywa netto na dzień utraty kontroli	-9 769
Wartość firmy netto na dzień utraty kontroli	-
Wynik na utracie kontroli	231

Inne przychody finansowe

Przychody finansowe osiągnięte w I półroczu 2017 r. (1.832 tys. zł) dotyczą zysku ze zbycia wierzytelności (1.797 tys. zł) i z dodatnich różnic kursowych (35 tys. zł)

XIII.19 Koszty finansowe

Koszty z tytułu odsetek

KOSZTY FINANSOWE Z TYTUŁU ODSETEK	01.01.2017 - 30.06.2017	01.01.2016 - 30.06.2016
a) od kredytów i pożyczek	222	362
- dla jednostek powiązanych		31
- dla pozostałych jednostek	222	331
b) pozostałe odsetki	19	295
- dla jednostek powiązanych		229
- dla pozostałych jednostek	19	66
Koszty finansowe z tytułu odsetek, razem	241	657

Inne koszty finansowe

Inne koszty finansowe poniesione w I półroczu 2017 r. (2.258 tys. zł), dotyczą głównie straty na cesji wierzytelności w kwocie 1.947 tys. zł

XIII.20 Odpisy aktualizujące

W pierwszym półroczu 2017 r. Grupa dokonała aktualizacji odpisów na zapasy (nota XIII.17) oraz na należności krótkoterminowe (nota XIII.4).

Grupa Kapitałowa Lark.pl SA
Skrócone Śródroczne Skonsolidowane Sprawozdanie Finansowe Emitenta
za okres 6 miesięcy zakończony 30 czerwca 2017 r.

ZMIANA STANU ODPISÓW AKTUALIZUJĄCYCH WARTOŚĆ ZAPASÓW	01.01.2017 - 30.06.2017	01.01.2016 - 30.06.2016
Stan na początek okresu	2 244	-
a) zwiększenia	2 236	-
- na towary	2 236	-
Stan odpisów aktualizujących wartość zapasów na koniec okresu	4 480	-

ZMIANA STANU ODPISÓW AKTUALIZUJĄCYCH WARTOŚĆ NALEŻNOŚCI KRÓTKOTERMINOWYCH	01.01.2017 - 30.06.2017	01.01.2016 - 30.06.2016
Stan na początek okresu	11 270	11 967
a) zwiększenia	10 082	-
- na należności od odbiorców	1 117	-
- inne należności	8 965	-
b) zmniejszenia	11 070	-
- sprzedaż spółki zależnej	11 070	-
Stan odpisów aktualizujących wartość należności krótkoterminowych na koniec okresu	10 282	11 967

XIV. Informacje dotyczące wypłaconej (lub zadeklarowanej) dywidendy

W I półroczu 2017 r. oraz w 2016 r. spółka Lark.pl S.A. nie dokonywała wypłaty dywidendy. Spółka nie deklarowała wypłat dywidendy.

XV. Informacje dodatkowe do śródrocznego rachunku przepływów pieniężnych

Wyjaśnienie różnic pomiędzy bilansowymi zmianami stanu aktywów i pasywów oraz zmianami stanu aktywów i pasywów wykazanymi w śródrocznym skonsolidowanym rachunku przepływów pieniężnych za I półrocze 2017 r.

	Bilans	Rachunek przepływów	Różnica
Zmiana stanu rezerw	-1 555	-236	-1 319
Zmiana stanu zapasów	-1 317	-1 905	588
Zmiana stanu należności	29 896	-6 724	36 620
Zmiana stanu zobowiązań krótkoterminowych z wyjątkiem pożyczek i kredytów	-17 604	29 479	-47 083
Zmiana stanu rozliczeń międzyokresowych	2 516	64	2 452

Objaśnienie różnic:

- 1) Sprzedaż jednostek zależnych
- 2) Sprzedaż jednostek zależnych 44.792 tys. zł; eliminacja zmiany stanu należności wynikającej z kompensaty należności z zobowiązaniami z tytułu kredytów i pożyczek 1.901 tys. zł; eliminacja zmiany stanu należności z tytułu sprzedaży aktywów finansowych -10.000 tys. zł

XVI. Transakcje z podmiotami powiązаныmi w Grupie Kapitałowej Lark.pl

Transakcje zawierane przez jednostki wchodzące w skład Grupy Kapitałowej są realizowane na warunkach nie różniących się istotnie od warunków rynkowych.

Rozrachunki z podmiotami powiązаныmi na dzień 30.06.2017

podmiot powiązany	należności z tytułu dostaw i usług	pozostałe należności	udzielone pożyczki	zobowiązania z tytułu dostaw i usług	pozostałe zobowiązania	otrzymane pożyczki
MNI SA	0	6 096	7	3849	215	350
DRW MNI Sp. z o.o. Sp.k	9	0	0	148	36	0
Ramtel Sp. z o.o.	0	0	0	0	32	0
First Class SA	0	3	0	0	29	0
Razem	9	6 099	7	3 997	312	350

W I półroczu 2017 r. nie wystąpiły transakcje pomiędzy spółkami Grupy Kapitałową Lark.pl, a podmiotami powiązanymi.

Rozrachunki z podmiotami powiązanymi na dzień 31.12.2016

podmiot powiązany	należności z		zobowiązania z		otrzymane pożyczki	
	tytułu dostaw i usług	pozostałe należności	udzielone pożyczki	tytułu dostaw i usług		pozostałe zobowiązania
MNI SA		2 778	14	3 849	1 201	2 251
MNI Mobile SA		2		4 312		
DRW MNI Sp. z o.o. Sp.k	9	35		341	63	
Ramtel Sp. z o.o.		18		56	731	
Nethsops.pl Sp. z o.o.				13		
First Class SA	3			1		
Razem	12	2 833	14	8 572	1 995	2 251

Transakcje z jednostkami powiązanymi za I półrocze 2016 r.

	Przychody ze sprzedaży	Koszty sprzedanych produktów i materiałów	pozostałe przychody operacyjne	pozostałe koszty operacyjne	przychody odsetkowe	koszty z tytułu odsetek
podmioty powiązane niekonsolidowane	20	76	0	0	10	31

Transakcje z jednostkami powiązanymi konsolidowanymi zostały wyłączone na poziomie konsolidacji

Świadczenia dla Członków Zarządu i Rady Nadzorczej

W I półroczu 2017 r. nie wystąpiły świadczenia na rzecz Członków Zarządu i rady Nadzorczej w spółkach wchodzących w skład Grupy Kapitałowej.

XVII. Połączenia jednostek gospodarczych

W I półroczu 2017 r. nie wystąpiły połączenia jednostek gospodarczych.

XVIII. Składniki innych całkowitych dochodów

W I półroczu 2017 r. nie wystąpiły składniki innych całkowitych dochodów.

XIX. Opis istotnych dokonań lub niepowodzeń Grupy w I półroczu 2017 r.

Grupa Kapitałowa skupiła się w I półroczu 2017 r. m.in. na minimalizacji strat, poprzez zmniejszenie kosztów działalności obciążających nadmiernie finanse grupy. Efektem tego było doprowadzenie do sprzedaży w dniu 13 czerwca 2017 roku 30.050.000 akcji nieuprzywilejowanych serii A spółki MNI Premium Spółka Akcyjna, o wartości nominalnej 1,00 zł każda akcja, stanowiących łącznie 100% kapitału zakładowego tej spółki, za łączną cenę w wysokości 10.000 tys. zł. Następnie doszło w dniu 19 września 2017 r. do sprzedaży 2.520 udziałów, stanowiących 100% w kapitale zakładowym, spółki pod firmą "RAMTEL" Sp. z o.o. za łączną cenę w wysokości 150 tys. zł, 500 udziałów, stanowiących 100% w kapitale zakładowym, spółki pod firmą AGRAFKA Outsourcing Sp. z o.o. za łączną cenę w wysokości 50 tys. zł oraz 1.025 udziałów, stanowiących 100% w kapitale zakładowym, spółki pod firmą EXTRA MEDIA Sp. z o.o. za łączną cenę w wysokości 50 tys. zł.

W kwestii dokonań zdecydowanie należy wskazać na zakończone powodzeniem dążenie do otwarcia przyspieszonego postępowanie restrukturyzacyjnego spółki Telestar S.A. w restrukturyzacji, gdyż w dniu 10 kwietnia 2017 roku Sąd Rejonowy dla m. st. Warszawy, X Wydział Gospodarczy dla spraw upadłościowych i restrukturyzacyjnych wydał postanowienie w sprawie z wniosku spółki zależnej Emitenta - Telestar S.A. w restrukturyzacji w przedmiocie otwarcia przyspieszonego postępowania restrukturyzacyjnego oraz wyznaczenia

Sędziego-komisarza w osobie SSR Piotra Pełczyńskiego oraz nadzorcę sądowego w osobie Anity Steller-Duda (nr licencji 266). Powyższe daje możliwość podjęcia działań mających na celu zoptymalizowanie wyników spółki, a także redukcję zadłużenia, a przez to finalnie poprawienie jej kondycji finansowej.

XX. Opis czynników i zdarzeń, w szczególności o nietypowym charakterze, mających znaczący wpływ na osiągnięte wyniki finansowe

Istotny wpływ na wynik z działalność operacyjnej w I półroczu 2017 r. miało utworzenie przez Grupę odpisów aktualizujących wartość należności krótkoterminowych w wysokości 10.082 tys. zł, oraz odpisów aktualizujących wartość zapasów w kwocie 2.236 tys. zł.

XXI. Objasnienia dotyczące sezonowości lub cykliczności działalności Grupy w I półroczu 2017 r.

Nie dotyczy.

XXII. Istotne rozliczenia z tytułu spraw sądowych, postępowań arbitrażowych lub z organem administracji publicznej.

Nie dotyczy.

XXIII. Informacje na temat zmian sytuacji gospodarczej i warunków prowadzenia działalności, które mają istotny wpływ na wartość godziwą aktywów finansowych i zobowiązań finansowych Grupy

Nie dotyczy.

XXIV. Informacje o niespłaceniu kredytu lub pożyczki lub naruszeniu istotnych postanowień umowy kredytu lub pożyczki, w odniesieniu do których nie podjęto żadnych działań naprawczych do końca okresu sprawozdawczego

Zadłużenie (zgodnie z informacją przekazaną przez Alior Bank S.A.) wynikające z Umowy Kredytowej nr U0002929655466 o Kredyt w rachunku bieżącym wraz z późniejszymi zmianami z dnia 13 sierpnia 2015 roku, objętej Porozumieniem nr P16DzWRK00734M z dnia 07.12.2016 roku zawartej z Alior Bank S.A.,

Zadłużenie wynikające z Porozumienia z dnia 30 września 2016 r. dotyczące spłaty zadłużenia z tytułu roszczeń wynikających z umowy kredytu i linii gwarancyjnej z dnia 29 grudnia 2011 r. Przedmiotowe porozumienie regulowało spłatę zadłużenia wynikającego z umowy kredytu i linii gwarancyjnej dotyczącej kredytów inwestycyjnych i w rachunkach bieżących, udzielonych podmiotom z Grupy Kapitałowej Lark.pl w łącznej kwocie 59.000.000 zł, zawartej w dniu 29 grudnia 2011 roku, a następnie zmienionej aneksem dnia 28 lutego 2013 roku.

XXV. Informacje o zawarciu przez spółkę dominującą lub jednostkę od niej zależną jednej lub wielu transakcji z podmiotami powiązаныmi, jeżeli pojedynczo lub łącznie są one istotne i zostały zawarte na warunkach innych niż rynkowe

Nie dotyczy.

XXVI. Zdarzenia po dniu bilansowym

W dniu 19 września 2017 roku Spółka Lark.pl zawarła umowy sprzedaży:

1. 2.520 udziałów, stanowiących 100% w kapitale zakładowym, spółki pod firmą "RAMTEL" Sp. z o.o. za łączną cenę w wysokości 150 tys. zł,
2. 500 udziałów, stanowiących 100% w kapitale zakładowym, spółki pod firmą AGRAFKA Outsourcing Sp. z o.o. za łączną cenę w wysokości 50 tys. zł,

3. 1.025 udziałów, stanowiących 100% w kapitale zakładowym, spółki pod firmą EXTRA MEDIA Sp. z o.o. za łączną cenę w wysokości 50 tys. zł.

XXVII. Informacje dodatkowe

Wynagrodzenie biegłego rewidenta

Umowa z podmiotem uprawnionym do badania sprawozdań finansowych - Biurem Audytorsko-Rachunkowym "Eurokonsulting" sp. z o.o. z siedzibą w Warszawie przy ul. Kobielskiej 23 lok. 166 obejmuje badanie sprawozdań Emitenta (jednostkowych i skonsolidowanych) za I półrocze 2017 r.

Eurokonsulting Sp. z o.o. wpisana jest na listę podmiotów uprawnionych do badania sprawozdań finansowych, prowadzoną przez Krajową Izbę Biegłych Rewidentów pod nr 1863.

Eurokonsulting Sp. z o.o. z siedzibą w Warszawie, przy ul. Kobielskiej 23 lok. 166 została wybrana jako podmiot uprawniony do badania sprawozdań finansowych Uchwałą Rady Nadzorczej Lark.pl S.A. z dn. 06 września 2017 r.

Wynagrodzenie wynikające z umowy z podmiotem uprawnionym do badania sprawozdań finansowych z tytułu badania oraz przeglądu jednostkowych i skonsolidowanych sprawozdań finansowych wynosi:

- | | |
|--|-----------|
| - przegląd półrocznego jednostkowego sprawozdania | 20 000zł, |
| - przegląd półrocznego skonsolidowanego sprawozdania | 20 000zł, |

Warszawa, dnia 23 października 2017 roku

Zarząd Lark.pl S.A.

Andrzej Piechocki
Prezes Zarządu

Biuro Audytorsko – Rachunkowe
Eurokonsulting Sp. z o.o.

04-359 Warszawa, ul. Kobielska 23 lok. 166
wpis na listę podmiotów uprawnionych do badania sprawozdań finansowych w KIBR poz. 1863
tel/fax 22 668-70-83; 22 823-77-08, e-mail: euro@eurokonsulting.com.pl, www.eurokonsulting.com.pl

RAPORT

NIEZALEŻNEGO BIEGŁEGO REWIDENTA
Z PRZEGLĄDU ŚRÓDROCZNEGO SKRÓCONEGO SKONSOLIDOWANEGO
SPRAWOZDANIA FINANSOWEGO
OBEJMUJĄCEGO OKRES OD 01.01.2017 r. DO 30.06.2017 r.

Dla Akcjonariuszy, Rady Nadzorczej

LARK.PL SPÓŁKA AKCYJNA


Przeprowadziliśmy przegląd załączonego śródrocznego skróconego skonsolidowanego sprawozdania finansowego Spółki Lark.PL S. A. w Warszawie ul. Plac Czerwca 1976 r. NR 4, na które składa się: skrócone skonsolidowane sprawozdanie z sytuacji finansowej sporządzone na dzień 30.06.2017 r., skrócone skonsolidowane sprawozdanie z całkowitych dochodów, skrócone skonsolidowane sprawozdanie ze zmian w kapitale własnym, skrócone skonsolidowane sprawozdanie z przepływów pieniężnych za okres od 1 stycznia 2017 r. do 30 czerwca 2017 r. oraz informacje dodatkowe i objaśnienia.

Zarząd Spółki Dominującej jest odpowiedzialny za sporządzenie śródrocznego skróconego skonsolidowanego sprawozdania finansowego i za jego rzetelną prezentację zgodnie z Międzynarodowymi Standardami Rachunkowości, Międzynarodowymi Standardami Sprawozdawczości Finansowej oraz związanymi z nimi interpretacjami ogłoszonymi w formie rozporządzeń Komisji Europejskiej oraz innymi obowiązującymi przepisami prawa.

Naszym zadaniem było sformułowanie wniosku na temat śródrocznego skróconego skonsolidowanego sprawozdania finansowego na podstawie przeprowadzonego przez nas przeglądu.

Zakres przeglądu

Przegląd przeprowadziliśmy zgodnie z Krajowymi Standardami Rewizji Finansowej 2410 w brzmieniu Międzynarodowego Standardu Usług Przeglądu 2410 *Przegląd śródrocznych informacji finansowych przeprowadzony przez niezależnego biegłego rewidenta jednostki* przyjętym uchwałą nr 2783/52/2015 Krajowej Rady Biegłych Rewidentów z dnia 10 lutego 2015 roku z późn. zm.



Przeгляд śródrocznego skróconego skonsolidowanego sprawozdania finansowego polega na kierowaniu zapytań przede wszystkim do osób odpowiedzialnych za kwestie finansowe i księgowe, przeprowadzaniu procedur analitycznych oraz innych procedur przeglądu.

Przeгляд ma istotnie węższy zakres niż badanie przeprowadzone zgodnie z Krajowymi Standardami Rewizji Finansowej w brzmieniu Międzynarodowych Standardów Badania przyjętymi uchwałą nr 2783/52/2015 Krajowej Rady Biegłych Rewidentów z dnia 10 lutego 2015 roku z późn. zm. Na skutek tego przeglądu nie wystarcza do uzyskania pewności, że wszystkie istotne kwestie, które zostałyby zidentyfikowane w trakcie przeglądu, zostały ujawnione. W związku z tym nie wyrażamy opinii z przeglądu na temat tego śródrocznego skróconego jednostkowego sprawozdania finansowego.

Uzasadnienie wniosku z zastrzeżeniem

- 1) W dniu 02.10.2017 jednostka dominująca przedłożyła biegłemu rewidentowi śródroczne skrócone skonsolidowane sprawozdanie finansowe Grupy Kapitałowej Lark PL S.A., gdzie suma bilansowa wyniosła 69 140 tys. zł, wynik finansowy wykazał stratę 31 342 tys. zł, natomiast kapitał własny wyniósł /minus/ 26 936 tys. zł
- 2) W wyniku przeprowadzonego przeglądu śródrocznego skróconego jednostkowego sprawozdania finansowego Spółki Dominującej Lark PL S.A. wydany zostało Raport niezależnego biegłego rewidenta z przeglądu śródrocznego skróconego sprawozdania finansowego:
 - Śródroczne skrócone jednostkowe sprawozdanie finansowe Jednostki Dominującej zostało sporządzone przy założeniu kontynuacji działalności przez Spółkę w dającej się przewidzieć przyszłości. W okresie sprawozdawczym jednostka nie prowadziła działalności operacyjnej, która przyniosłaby przychody ze sprzedaży, a była holdingiem Spółek zależnych odpowiadających za zarządzanie finansowe oraz nadzór strategiczny nad ich rozwojem.
 - Sprawozdanie z sytuacji finansowej Spółki Dominującej sporządzone na dzień 30 czerwca 2017 roku wykazuje nierozliczone straty z lat ubiegłych przekraczające sumę kapitału zapasowego i rezerwowego oraz jedną trzecią kapitału zakładowego. W takiej sytuacji, zgodnie z wymogami art. 397 KSH Zarząd Spółki Dominującej powinien zwołać Walne Zgromadzenie Akcjonariuszy celem podjęcia uchwały dotyczącej dalszego istnienia Spółki i kontynuacji jej działalności. Do dnia wydania niniejszego „stanowiska”. uchwała taka nie została podjęta.
 - Na dzień 30 czerwca 2017 roku Spółka Dominująca wykazuje wartość kredytów przeterminowanych w kwocie 8 178 tys. zł wraz z naliczonymi odsetkami na 31.12.2016 r. Termin spłaty kredytów wobec banku upłynął z dniem 30.06.2016 r.
 - Zadłużenie to jest przedmiotem postępowania sądowego z powództwa banku. Spółka nie dokonała naliczenia kwoty odsetek za okres od 01.01.2017 do 30.06.2017 od przeterminowanych zobowiązań kredytowych. Ujęcie w skróconym śródrocznym



- sprawozdaniu finansowym mogłoby mieć, naszym zdaniem, istotny wpływ na wartość wykazanych kapitałów własnych, zobowiązań oraz wynik finansowy.
- Nie uzyskaliśmy wystarczających dowodów świadczących o możliwości spłaty bądź restrukturyzacji przeterminowanego zadłużenia, czy też możliwości uzyskania dodatkowych źródeł finansowania, które umożliwiłyby Spółce Dominującej kontynuację działalności.
 - Spółka Dominująca udzieliła gwarancji i poręczeń bankowych dla dwóch jednostek zależnych GK Lark PL z tytułu kredytów bankowych. Z powództwa Banku Zachodniego WBK S.A. we Wrocławiu Sąd Okręgowy we Wrocławiu nakazem zapłaty z dnia 13 kwietnia 2016 r. orzekł, by Lark PL zapłacił na rzecz banku kwotę 2 679 tys. zł wraz z należnymi kosztami procesowymi oraz odsetkami z tytułu przystąpienia do długów w Spółce zależnej Scientifics Services Sp z o.o.(obecnie Agrafka Sp z o.o). Spółka Lark PL S.A. zaskarżyła nakaz zapłaty w postępowaniu upominawczym podnosząc szereg zarzutów i postanowieniem Sądu z dnia 16 lutego 2017 r. sprawa została przekazana do Sądu Okręgowego w Warszawie. Termin rozprawy został wyznaczony na 6 grudnia 2017 r.
 - W dniu 12 września 2017 r. w przedsądowym wezwaniu do zapłaty Alior Bank wezwał Spółkę Lark PL S.A. do zapłaty kwoty 6 030 tys. zł tytułem poręczenia kredytu dla Spółki zależnej Lark Europe S.A.
- 3) W rezultacie dokonanego przeglądu śródrocznych sprawozdań finansowych jednostek zależnych wchodzących w skład Grupy Kapitałowej Lark PL SA zidentyfikowane zostały następujące kwestie:
- W jednostce zależnej Telestar S.A. Postanowieniem Sądu Rejonowego dla m.st. Warszawy X Wydział Gospodarczy dla spraw upadłościowych i restrukturyzacyjnych z dnia 10 kwietnia 2017 r. otwarte zostało przyśpieszone postępowanie restrukturyzacyjne. Na mocy tego postanowienia Sąd wyznaczył sędziego komisarza oraz nadzorcę sądowego.
 - W jednostce zależnej Lark Europe S.A. Postanowieniem Sądu Rejonowego dla Warszawy – Żoliborz w Warszawie I Wydział Cywilny z dnia 26 czerwca 2017 r. został powołany z wniosku Mediaholding S.A. został powołany zarządca przymusowy.
- 4) W śródrocznym skróconym sprawozdaniu finansowym Grupy Kapitałowej Lark PL SA wykazane zostały zapasy w łącznej wartości 5 432 tys. zł. W wyniku dokonanego oszacowania wartości składników zapasów magazynowych w Spółce zależnej wystąpiła utrata wartości rynkowej zapasów. W związku z tym winien być utworzony odpis aktualizujący ich wartość na kwotę 2485 tys. zł
- 5) Na dzień 30.06.2017 r. zobowiązania krótkoterminowe Grupy Kapitałowej Lark PL przekraczają wartość aktywów obrotowych krótkoterminowych o kwotę 54 727 tys. zł. Grupa nie posiada zawartych umów potwierdzających możliwość uzyskania znaczącego finansowania zewnętrznego, które pozwoliłoby na uregulowanie zobowiązań. Bez pozyskania dodatkowych, zewnętrznych źródeł finansowania kontynuacja działalności przez Grupę jest istotnie zagrożona.
- 6) W skonsolidowanym śródrocznym sprawozdaniu finansowym Grupy Kapitałowej wykazano wartość przeterminowanego zadłużenia z tytułu kredytów bankowych na łączną wartość


zadłużenia na dzień 30.06.2017 r. w wysokości 24 183 tys. zł. Nie otrzymaliśmy wyliczenia kwoty odsetek od zadłużenia z tytułu sald kredytów na dzień 30.06.2017 r., które to z dokonanego oszacowania wyniosłoby w granicach 1 560 tys. zł. Ujęcie tych odsetek w skróconym śródrocznym skonsolidowanym sprawozdaniu Grupy Kapitałowej naszym zdaniem miałyby istotny wpływ na wartość kapitałów własnych, zobowiązań krótkoterminowych oraz wynik finansowy w Jednostce Dominującej jak też w Spółkach zależnych.. Banki wszczęły egzekucję zadłużenia. Grupa nie dysponuje odpowiednią kwotą środków pieniężnych umożliwiających spłatę tych zobowiązań.

Uwzględniając omówione powyżej kwestie zachodzi niepewność co do możliwości kontynuacji działalności Grupy Kapitałowej Lark PL S.A. w dającej się przewidzieć przyszłości. W sprawozdaniu z działalności Grupy Kapitałowej Lark PL S.A. Zarząd poinformował, że skonsolidowane sprawozdanie finansowe zostało sporządzone przy założeniu kontynuowania działalności gospodarczej jednostki dominującej oraz jednostek zależnych objętych konsolidacją w przyszłości.

Przeprowadzony przez nas przegląd, za wyjątkiem skutków kwestii opisanych w paragrafie „Uzasadnienie wniosku z zastrzeżeniem”, nie wskazał niczego, co pozwoliłoby sądzić, iż załączone śródroczne skrócone skonsolidowane sprawozdanie Grupy Kapitałowej Lark PL S.A. na dzień 30 czerwca 2017 r. nie zostało sporządzone we wszystkich istotnych aspektach, zgodnie z wymogami Międzynarodowych Standardów Rachunkowości 34 „Śródroczna sprawozdawczość finansowa”, który został zatwierdzony przez Unię Europejską.

Warszawa, 23.10.2017 r.

Kluczowy biegły rewident przeprowadzający badanie:



Elżbieta Rząca

Kluczowy biegły rewident Nr w rej. 9124

Działający w imieniu:

Biura Audytorsko – Rachunkowego Euroconsulting Sp. z o.o.

Ul. Kobielska 23 lok. 166

04-359 Warszawa

Nr ewidencyjny 1863

Śródroczne Skrócone Sprawozdanie finansowe Lark.pl S.A.

Data sporządzenia:

23-10-2017

Zawartość sprawozdania:

1. Wybrane dane finansowe
2. Bilans
3. Rachunek Zysków i Strat
4. Sprawozdanie z całkowitych dochodów
5. Zestawienie zmian w kapitale własnym
6. Rachunek przepływów pieniężnych

1. Wybrane dane finansowe

WYBRANE DANE FINANSOWE	w tys. PLN		w tys. EUR	
	01.01.2017- 30.06.2017	01.01.2016- 30.06.2016	01.01.2017- 30.06.2017	01.01.2016- 30.06.2016
I. Przychody netto ze sprzedaży produktów, materiałów i towarów	10	60	2	14
II. Zysk (strata) z działalności operacyjnej	-330	-328	-78	-75
III. Zysk (strata) brutto	11 115	-609	2 617	-139
IV. Zysk (strata) netto przypadająca na akcjonariuszy jednostki dominującej	11 115	-609	2 617	-139
V. Przepływy pieniężne netto z działalności operacyjnej	109	926	26	211
VI. Przepływy pieniężne netto z działalności inwestycyjnej	0	-256	0	-58
VII. Przepływy pieniężne netto z działalności finansowej	-109	-670	-26	-153
VIII. Przepływy pieniężne netto, razem	0	0	0	0
IX. Aktywa razem	40 941	51 651	9 687	11 671
X. Zobowiązania i rezerwy na zobowiązania	22 098	49 103	5 228	11 095
XI. Zobowiązania długoterminowe	0	0	0	0
XII. Zobowiązania krótkoterminowe	21 996	49 016	5 204	11 076
XIII. Kapitał własny	18 843	2 548	4 458	576
XIV. Kapitał zakładowy	166 033	166 034	39 284	37 518
XV. Kapitał własny przypadający akcjonariuszom jednostki dominującej	18 843	2 548	4 458	576
XVI. EBITDA	-130	-128	-31	-29
XVII. Liczba akcji (w szt.)	15 964 750	15 964 750	15 964 750	15 964 750
XVIII. Zysk (strata) na jedną akcję zwykłą	0,70	-0,04	0,16	0,00
XIX. Wartość księgową na jedną akcję (w zł / EUR)	1,18	0,16	0,28	0,00

2. Bilans

BILANS	Nr noty	w tys.PLN		
		2017-06-30	31.12.2016r.	30.06.2016
AKTYWA				
I. Aktywa trwałe		16 237	16 348	40 238
1. Wartości niematerialne	1		1 100	1 300
2. Rzeczowe aktywa trwałe	2			
3. Inwestycje długoterminowe	3	16 155	15 155	38 876
3.1. Długoterminowe aktywa finansowe		16 155	15 155	38 876
a) w jednostkach powiązanych, w tym:		16 155	15 155	38 876
- udziały lub akcje w jednostkach konsolidowanych		16 155	15 155	37 469
- udziały lub akcje w jednostkach niekonsolidowanych				1 407
4. Aktywa z tytułu odroczonego podatku dochodowego	4	82	93	62
II. Aktywa obrotowe		24 704	9 400	11 413
1. Zapasy	5			2
2. Należności krótkoterminowe	6	20 445	6 307	8 376
2.1. Od jednostek powiązanych		8 486	5 453	3 654
a) z tytułu dostaw i usług		165	165	739
- od jednostek konsolidowanych		165	165	438
- od jednostek niekonsolidowanych				301
b) pozostałe		8 321	5 288	2 915
- od jednostek konsolidowanych		4 244	5 288	1 488
- od jednostek niekonsolidowanych		4 077		1 427
2.2. Od pozostałych jednostek		11 959	854	4 722
a) z tytułu dostaw i usług		14	142	54
b) pozostałe		11 945	712	4 668
3. Inwestycje krótkoterminowe		3 359	3 093	3 035
3.1. Krótkoterminowe aktywa finansowe	7	3 359	3 093	3 035
a) w jednostkach powiązanych		3 133	3 087	3 035
- udzielone pożyczki jedn.konsolidowanym		3 126	3 073	3 020
- udzielone pożyczki jedn.niekonsolidowanym		7	14	15
b) w pozostałych jednostkach		220		
b) środki pieniężne i inne aktywa pieniężne		6	6	
3.2. Inne inwestycje krótkoterminowe				
4. Aktywa zakwalifikowane jako przeznaczone do sprzedaży	8	900		
A k t y w a r a z e m		40 941	25 748	51 651
PASYWA				
I. Kapitał własny razem		18 843	7 728	2 548
1. Kapitał własny przypadający akcjonariuszom jednostki dominującej		18 843	7 728	2 548
1.1. Kapitał zakładowy	8	166 033	166 033	166 034
1.2. Kapitał zapasowy	9			
1.3. Pozostałe kapitały rezerwowe	10	8 343	8 343	8 343
1.4. Zysk (strata) z lat ubiegłych		-166 648	-171 220	-171 220
1.5. Zysk (strata) netto		11 115	4 572	-609
II. Zobowiązania i rezerwy na zobowiązania		22 098	18 020	49 103
1. Rezerwy na zobowiązania	11	102	113	87
1.1. Rezerwa z tytułu odroczonego podatku dochodowego		82	93	62
1.2. Rezerwa na świadczenia emerytalne i podobne				5
a) długoterminowa				1
b) krótkoterminowa				4
1.3. Pozostałe rezerwy		20	20	20
a) krótkoterminowe		20	20	20
2. Zobowiązania długoterminowe	12			
3. Zobowiązania krótkoterminowe	13	21 996	17 907	49 016
3.1. Wobec jednostek powiązanych		813	4 862	34 459
a) kredyty i pożyczki			1 751	17 093
- udzielone pożyczki jedn.konsolidowanym				15 342
- udzielone pożyczki jedn.niekonsolidowanym			1 751	1 751
b) z tytułu dostaw i usług		11	11	2 942
- do jednostek konsolidowanych		11	11	2 942
- do jednostek niekonsolidowanych				
c) pozostałe		802	3 100	14 424
- do jednostek konsolidowanych		801	2 118	12 090
- do jednostek niekonsolidowanych		1	982	2 334
3.2. Wobec pozostałych jednostek		21 183	13 045	14 557
a) kredyty i pożyczki		8 178	8 287	7 644
b) z tytułu dostaw i usług		373	506	742
c) pozostałe		12 632	4 252	6 171
P a s y w a r a z e m		40 941	25 748	51 651

3. Rachunek Zysków i Strat

RACHUNEK ZYSKÓW I STRAT	Nr noty	w tys.PLN		
		01.01.2017- 30.06.2017	01.01.2016- 31.12.2016	01.01.2016- 30.06.2016
I. Przychody netto ze sprzedaży produktów, materiałów i towarów, w tym:		10	106	60
- od jednostek powiązanych konsolidowanych			90	60
1. Przychody netto ze sprzedaży produktów	14	10	106	60
II. Koszty sprzedanych produktów, materiałów i towarów, w tym:		200	463	236
- od jednostek powiązanych niekonsolidowanych				
1. Koszt wytworzenia sprzedanych produktów	15	200	463	236
III. Zysk (strata) brutto ze sprzedaży (I-II)		-190	-357	-176
IV. Koszty ogólnego zarządu, w tym:		161	260	108
V. Zysk (strata) na sprzedaży (III-IV)		-351	-617	-284
VI. Pozostałe przychody operacyjne	16	21	30 810	
1. Inne przychody operacyjne		21	30 810	
VII. Pozostałe koszty operacyjne	17		224	44
1. Strata ze zbycia niefinansowych aktywów trwałych				
2. Inne koszty operacyjne			224	44
VIII. Zysk (strata) z działalności operacyjnej (V+VI-VII)		-330	29 969	-328
IX. Przychody finansowe	18	11 651	308	54
1. Odsetki		53	108	54
- od jednostek powiązanych konsolidowanych			53	108
3. Zysk ze zbycia inwestycji		10 000	200	
4. Inne,		1 598		
X. Koszty finansowe	19	206	25 705	335
1. Odsetki			1 888	335
- dla jednostek powiązanych konsolidowanych			519	264
- dla jednostek powiązanych niekonsolidowanych			31	31
2. Aktualizacja wartości inwestycji			23 721	
3. Inne,		206	96	
XI. Zysk (strata) z działalności gospodarczej (VIII+IX-X)		11 115	4 572	-609
XII. Zysk (strata) brutto		11 115	4 572	-609
XIII. Podatek dochodowy	20			
XIV. Zysk (strata) netto		11 115	4 572	-609
- zysk (strata) netto przypadająca na akcjonariuszy jednostki dominującej		11 115	4 572	-609
Średnia ważona liczba akcji zwykłych (w PLN)		15 964 750	15 964 750	15 964 750
Zysk (strata) na jedną akcję zwykłą (w PLN)		0,70	0,29	0,00

4. Sprawozdanie z całkowitych dochodów

	w tys.PLN		
	01.01.2016- 31.12.2016	01.01.2016- 31.12.2016	01.01.2016- 30.06.2016
Zysk (strata) netto	11 115	4 572	-609
Inne całkowite dochody			
Całkowite dochody	11 115	4 572	-609
Całkowite dochody przypadające:			
- akcjonariuszom podmiotu dominującego	11 115	4 572	-609

5. Zestawienie zmian w kapitale własnym

(Wszystkie kwoty w tysiącach PLN, jeżeli nie zaznaczono inaczej)

	Kapitał podstawowy	Nadwyżka ceny sprzedaży nad wartością nominalną akcji	Pozostałe kapitały	Niepodzielony zysk/strata	Kapitał własny razem
Stan na 01.01.2017	166 033	174 064	49 530	(381 899)	7 728
Korekta błędów podstawowego					
Stan na 01.01.2017 po zmianach	166 033	174 064	49 530	(381 899)	7 728
rozliczenie instrumentów kapitałowych					
Wynik okresu				11 115	11 115
Stan na 30.06.2017	166 033	174 064	49 530	(370 784)	18 843
Stan na 01.01.2016	166 034	174 064	49 530	(386 271)	3 357
Korekta błędów podstawowego					
Stan na 01.01.2015 po zmianach	166 034	174 064	49 530	(386 271)	3 357
rozliczenie instrumentów kapitałowych				-200	-200
Wynik okresu	(1)			4 572	4 571
Stan na 31.12.2016	166 033	174 064	49 530	(381 899)	7 728
Stan na 01.01.2016	166 034	174 064	49 530	(386 271)	3 357
podział wyniku finansowego					
emisja akcji					
rozliczenie instrumentów kapitałowych				(200)	(200)
Wynik okresu				(609)	(609)
Stan na 30.06.2016	166 034	174 064	49 530	(387 080)	2 548

6. Rachunek przepływów pieniężnych

RACHUNEK PRZEPLYWÓW PIENIĘŻNYCH	w tys.PLN		
	01.01.2017- 30.06.2017	01.01.2016- 31.12.2016	01.01.2016- 30.06.2016
A. Przepływy środków pieniężnych z działalności operacyjnej - metoda pośrednia			
I. Zysk (strata) brutto	11 115	4 572	-609
II. Korekty razem	-11 006	-3 059	1 535
1. Amortyzacja	200	400	200
2. Odsetki i udziały w zyskach (dywidendy)	-46	1 645	258
3. (Zysk) strata z działalności inwestycyjnej			
4. Zmiana stanu rezerw		53	27
5. Zmiana stanu należności	-15 358	1 983	-86
6. Zmiana stanu zobowiązań krótkoterminowych, z wyjątkiem pożyczek i kredytów	4 198	-30 078	1 378
7. Zmiana stanu rozliczeń międzyokresowych		-73	-42
III. Przepływy pieniężne netto z działalności operacyjnej (I+/-II)	109	1 513	926
B. Przepływy środków pieniężnych z działalności inwestycyjnej			
I. Wpływy			
1. Zbycie wartości niematerialnych oraz rzeczowych aktywów trwałych			
II. Wydatki		256	256
1. Na aktywa finansowe		256	256
a) w jednostkach powiązanych			
III. Przepływy pieniężne netto z działalności inwestycyjnej (I-II)		-256	-256
C. Przepływy środków pieniężnych z działalności finansowej			
I. Wpływy			
II. Wydatki	109	1 251	670
1. Spłaty kredytów i pożyczek	109	1 250	658
2. Odsetki			12
III. Przepływy pieniężne netto z działalności finansowej (I-II)	-109	-1 251	-670
D. Przepływy pieniężne netto, razem (A.III+/-B.III+/-C.III)		6	
E. Bilansowa zmiana stanu środków pieniężnych		6	
F. Środki pieniężne na początek okresu	6		
G. Środki pieniężne na koniec okresu (F+/- D)	6	6	

Biuro Audytorsko – Rachunkowe
Eurokonsulting Sp. z o.o.

✉ 04-359 Warszawa, ul. Kobielska 23 lok. 166
wpis na listę podmiotów uprawnionych do badania sprawozdań finansowych w KIBR poz. 1863
☎ tel/fax 22 668-70-83; 22 823-77-08, e-mail: euro@eurokonsulting.com.pl, www.eurokonsulting.com.pl

RAPORT

**NIEZALEŻNEGO BIEGŁEGO REWIDENTA
Z PRZEGLĄDU ŚRÓDROCZNEGO SKRÓCONEGO JEDNOSTKOWEGO
SPRAWOZDANIA FINANSOWEGO
OBEJMUJĄCEGO OKRES OD 01.01.2017 r. DO 30.06.2017 r.**

Dla Akcjonariuszy, Rady Nadzorczej

LARK.PL SPÓŁKA AKCYJNA

Przeprowadziliśmy przegląd załączonego śródrocznego skróconego śródrocznego sprawozdania finansowego Spółki LARK.PL Spółka Akcyjna w Warszawie ul. Plac Czerwca 1976 r.nr. 4, na które składa się: skrócone sprawozdanie jednostkowe z sytuacji finansowej sporządzone na dzień 30.06.2017 r., skrócone jednostkowe sprawozdanie z całkowitych dochodów, skrócone jednostkowe sprawozdanie ze zmian w kapitale własnym, skrócone jednostkowe sprawozdanie z przepływów pieniężnych za okres od 1 stycznia 2017 r. do 30 czerwca 2017 r. oraz informacje dodatkowe i objaśnienia.

Zarząd Spółki jest odpowiedzialny za sporządzenie śródrocznego skróconego jednostkowego sprawozdania finansowego i za jego rzetelną prezentację zgodnie z Międzynarodowymi Standardami Rachunkowości, Międzynarodowymi Standardami Sprawozdawczości Finansowej oraz związanymi z nimi interpretacjami ogłoszonymi w formie rozporządzeń Komisji Europejskiej oraz innymi obowiązującymi przepisami prawa.

Naszym zadaniem było sformułowanie wniosku na temat śródrocznego skróconego sprawozdania finansowego na podstawie przeprowadzonego przez nas przeglądu.

Zakres przeglądu

Przegląd przeprowadziliśmy zgodnie z Krajowymi Standardami Rewizji Finansowej 2410 w brzmieniu Międzynarodowego Standardu Usług Przeglądu 2410 *Przegląd śródrocznych informacji finansowych przeprowadzony przez niezależnego biegłego rewidenta jednostki* przyjętym uchwałą nr 2783/52/2015 Krajowej Rady Biegłych Rewidentów z dnia 10 lutego 2015 roku z późn. zm.

Przeгляд śródrocznego skróconego sprawozdania finansowego polega na kierowaniu zapytań przede wszystkim do osób odpowiedzialnych za kwestie finansowe i księgowo, przeprowadzaniu procedur analitycznych oraz innych procedur przeglądu.

Przeгляд ma istotnie węższy zakres niż badanie przeprowadzone zgodnie z Krajowymi Standardami Rewizji Finansowej w brzmieniu Międzynarodowych Standardów Badania przyjętymi uchwałą nr 2783/52/2015 Krajowej Rady Biegłych Rewidentów z dnia 10 lutego 2015 roku z późn. zm. Na skutek tego przeglądu nie wystarcza do uzyskania pewności, że wszystkie istotne kwestie, które zostałyby zidentyfikowane w trakcie przeglądu, zostały ujawnione. W związku z tym nie wyrażamy opinii z przeglądu na temat tego śródrocznego skróconego jednostkowego sprawozdania finansowego.

Uzasadnienie wniosku z zastrzeżeniem

- 1) Śródroczne sprawozdanie finansowe zostało sporządzone przy założeniu kontynuacji działalności przez Spółkę w dającej się przewidzieć przyszłości. W okresie sprawozdawczym jednostka nie prowadziła działalności operacyjnej, która przyniosłaby przychody ze sprzedaży a była holdingiem Spółek zależnych odpowiadających za zarządzanie finansowe oraz nadzór strategiczny nad ich rozwojem.
- 2) Sprawozdanie z sytuacji finansowej sporządzone na dzień 30 czerwca 2017 roku wykazuje nierozliczone straty z lat ubiegłych przekraczające sumę kapitału zapasowego i rezerwowego oraz jedną trzecią kapitału zakładowego. W takiej sytuacji, zgodnie z wymogami art. 397 KSH Zarząd powinien zwołać Walne Zgromadzenie Akcjonariuszy celem podjęcia uchwały dotyczącej dalszego istnienia Spółki i kontynuacji jej działalności. Do dnia wydania niniejszego „stanowiska” uchwała taka nie została podjęta.
- 3) Na dzień 30 czerwca 2017 roku Spółka wykazuje wartość kredytów przeterminowanych w kwocie 8 178 tys. zł wraz z naliczonymi odsetkami na 31.12.2016 r. Termin spłaty kredytów wobec banku wpłynął z dniem 30.06.2016 r.
Zadłużenie to jest przedmiotem postępowania sądowego z powództwa banku. Spółka nie dokonała naliczenia kwoty odsetek za okres od 01.01.2017 do 30.06.2017 od przeterminowanych zobowiązań kredytowych. Ujęcie w skróconym śródrocznym sprawozdaniu finansowym mogłoby mieć, naszym zdaniem, istotny wpływ na wartość wykazanych kapitałów własnych, zobowiązań oraz wynik finansowy.
- 4) Spółka udzieliła gwarancji i poręczeń bankowych dla dwóch jednostek zależnych GK Lark.PL z tytułu kredytów bankowych. Z powództwa Banku Zachodniego WBK S.A. we Wrocławiu Sąd Okręgowy we Wrocławiu nakazem zapłaty z dnia 13 kwietnia 2016 r. orzekł, by Lark.PL zapłacił na rzecz banku kwotę 2 679 tys. zł wraz z należnymi kosztami procesowymi oraz odsetkami z tytułu przystąpienia do długów w Spółce zależnej Scientifics Services Sp z o.o (obecnie Agrafka Sp z o.o). Spółka Lark PL S.A. zaskarżyła nakaz zapłaty w postępowaniu upominawczym podnosząc szereg zarzutów i postanowieniem Sądu z dnia 16 lutego 2017 r. sprawa została przekazana do Sądu Okręgowego w Warszawie. Termin rozprawy został wyznaczony na 6 grudnia 2017 r.

- 5) W dniu 12 września 2017 r. w przedsądowym wezwaniu do zapłaty Alior Bank wezwał Spółkę Lark PL S.A. do zapłaty kwoty 6 030 tys. zł tytułem poręczenia kredytu dla Spółki zależnej Lark Europe S.A.
- 6) Na dzień 30.06.2017 r. zobowiązania krótkoterminowe przekraczają wartość krótkoterminowych aktywów obrotowych o kwotę 52 419 tys. zł. Spółka nie posiada zawartych umów potwierdzających możliwość uzyskania znaczącego finansowania zewnętrznego, które pozwoliłoby na uregulowanie zobowiązań. Bez pozyskania dodatkowych zewnętrznych źródeł finansowania kontynuacja dalsze działalności jest istotnie zagrożona.


Na w/w zobowiązanie warunkowe w sprawozdaniu finansowym Spółka nie utworzyła rezerwy na przyszłe ewentualne koszty o dużym stopniu prawdopodobieństwa.

W naszej ocenie ryzyko istnienia widocznych zagrożeń co do możliwości dalszej kontynuacji działalności jest duże. Spółka nie posiada trwałych źródeł dochodu zapewniających stałe i regularne przepływy pieniężne.

Przeprowadzony przez nas przegląd, za wyjątkiem skutków kwestii opisanych w paragrafie „Uzasadnienie wniosku z zastrzeżeniem”, nie wskazał niczego, co pozwoliłoby sądzić, iż załączone śródroczne skrócone skonsolidowane sprawozdanie Grupy Kapitałowe Lark PL S.A. na dzień 30 czerwca 2017 r. zostało sporządzone we wszystkich istotnych aspektach, zgodnie z wymogami Międzynarodowych Standardów Rachunkowości 34 „Śródroczna sprawozdawczość finansowa”, który został zatwierdzony przez Unię Europejską.

Warszawa, 23.10.2017 r.

Kluczowy biegły rewident przeprowadzający badanie:



Elżbieta Rząca

Kluczowy biegły rewident Nr w rej. 9124

Działający w imieniu:

Biura Audytorsko – Rachunkowego Eurokonsulting Sp. z o.o.

Ul. Kobielska 23 lok. 166

02-349 Warszawa

Nr ewidencyjny 1863



Grupa Kapitałowa Lark.pl S.A.

Sprawozdanie Zarządu z działalności

Spółki Lark.pl S.A.

i Grupy Kapitałowej Lark.pl

za I półrocze 2017 r. zakończone 30 czerwca 2017 r.

Niniejsze sprawozdanie zostało sporządzone z punktu widzenia Grupy Kapitałowej Lark.pl uwzględniając regulacje zawarte w § 91 ust. 5 - 6 oraz § 92 ust. 2 - 4 Rozporządzenia Ministra Finansów z dnia 19 lutego 2009 roku w sprawie informacji bieżących i okresowych przekazywanych przez emitentów papierów wartościowych oraz warunków uznawania za równoważne informacji wymaganych przepisami prawa niebędącego państwem członkowskim (Dz. U. Nr 33 z 2009 roku, poz. 259).

Ze względu na specyfikę działalności spółki Lark.pl S.A. (dalej „Spółka” lub „Emitent”) i Grupy Kapitałowej Lark.pl niniejszy dokument stanowi jednocześnie sprawozdanie Zarządu z działalności Spółki Lark.pl S.A. za I półrocze 2017 r. i sprawozdanie Zarządu z działalności Grupy Kapitałowej Lark.pl w I półroczu 2017 r.

Zasady rachunkowości stosowane przez Spółkę dominującą oraz Spółki objęte konsolidacją zostały szczegółowo opisane w informacji dodatkowej do skonsolidowanego sprawozdania finansowego Emitenta za I półrocze 2017 r.

1. Charakterystyka Grupy Kapitałowej Lark.pl

1.1. Profil działalności i pozycja rynkowa Grupy Kapitałowej Lark.pl

Lark.pl S.A. (Emitent, Spółka, Lark.pl S.A.) jest holdingiem skupiającym podmioty działające w dziedzinie mobilnych usług dodanych, marketingu mobilnego, elektroniki użytkowej, mediów telewizyjnych oraz zaawansowanych technologii teleinformatycznych, zarówno dla użytkowników końcowych (rynek B2C), jak i partnerów biznesowych (rynek B2B).

Na dzień 30 czerwca 2017 r. w skład Grupy Kapitałowej Lark.pl wchodziły następujące podmioty: Lark.pl S.A. – jednostka dominująca, Lark Europe S.A., Telestar S.A. w restrukturyzacji, Agrafka Outsourcing sp. z o.o., Senise sp. z o.o., Extra Media Sp. z o.o. oraz podmiot nie objęty konsolidacją – Ramtel sp. z o.o.

o **Lark.pl S.A.**

Jednostka dominująca odpowiadająca za zarządzanie finansowe oraz nadzór strategiczny nad rozwojem spółek zależnych. Do lutego 2010 pod nazwą PPWK S.A. – Polskie Przedsiębiorstwo Wydawnictw Kartograficznych S.A. im. Eugeniusza Romera w Warszawie a następnie do lipca 2015 pod nazwą MIT Mobile Internet Technology S.A. - najstarsza na polskim rynku firma specjalizująca się w cyfrowych technologiach kartograficznych z wykorzystaniem systemów GIS i GPS.

o **Lark Europe S.A.**

Podmiot jest znaczącym dostawcą elektroniki użytkowej w Polsce pod marką Lark. Obecnie oferta spółki obejmuje tablety i smartfony, urządzenia nawigacyjne GPS, domowy sprzęt audio, anteny DVB-T, kamery DVR oraz inne akcesoria (modemy, e-booki, ramki cyfrowe).

Dystrybucja odbywa się poprzez niemal wszystkie duże i mniejsze sieci handlowe operujące na terenie Polski, dzięki czemu produkty Lark dostępne są zarówno w dużych miastach jak i w mniejszych miejscowościach, jak również w licznych sklepach internetowych.

Lark Europe jest jednym z trzech największych na polskim rynku dostawców urządzeń nawigacyjnych GPS oraz trzecią na rynku spółką dystrybuującą tablety. Od początku drugiego kwartału 2014 Lark prowadzi sprzedaż smartphonów pod własną marką w modelu „phablet” tzn. smartphone z ekranem 6”.

o **Telestar S.A. w restrukturyzacji**

Zasadniczym obszarem działalności spółki Telestar S.A. w restrukturyzacji jest prowadzenie stacji telewizyjnych oraz produkcja programów telewizyjnych. Oferta telewizyjna Telestar to cieszące się dużą popularnością interaktywne programy ezoteryczne, produkowane „na żywo”.

Telestar jest właścicielem ogólnopolskiej stacji telewizyjnej To!TV (do 27 lutego 2016 pod nazwą iTV). Kanał telewizyjny To!TV jest obecny na platformach cyfrowych oraz w największych sieciach telewizji kablowej oraz jest ogólnie dostępny również przez satelitę w trybie niekodowanym.

o **Agrafka Outsourcing sp. z o.o. (d. Scientific Services sp. z o.o.)**

Firma pełniła funkcję Centrum Outsourcingu Grupy Kapitałowej MNI – największego akcjonariusza Lark.pl S.A., które powstało w wyniku procesu konsolidacji w ramach jednej struktury wszystkich posiadanych kompetencji związanych z usługami Call Center, digitalizacją, archiwizacją oraz zarządzaniem bazami danych.

Spółka obsługuje wiele kontraktów zewnętrznych z obszaru infolinii, telesprzedaży w modelu outband, między innymi dla operatorów telekomunikacyjnych a także skomplikowane projekty jak np. linie wizowe realizowane dla potrzeb wymogów konsularnych Departamentu Stanu USA.

W zakresie obróbki cyfrowej dokumentów papierowych Spółka rozwija nowe linie produktowe, związane nie tylko z przechowywaniem dokumentów, ale przede wszystkim z ich digitalizacją lub skanowaniem i udostępnianiem zbiorów do dostępu zdalnego. Potencjał technologiczny Spółki pozwala na przetwarzanie dokumentów i obiektów wielkoformatowych. [19 września 2017 r. Lark.pl S.A. zawarła umowę sprzedaży 100 % udziałów w kapitale zakładowym Agrafka Outsourcing Sp. z o.o.]

o **Senise Sp. z o.o.**

Spółka prowadzi działalność w obszarach: telemarketingu, dostarczania treści multimedialnego dla odbiorców indywidualnych i biznesowych oraz realizuje kompleksowe projekty z obszaru usług Premium Rate (IVR, SMS, MMS, WAP).

o **Extra Media Sp. z o.o.**

Spółka jest wydawcą kilkudziesięciu tytułów bezpłatnie kolportowanej prasy lokalnej na terenie całej Polski, o łącznym nakładzie miesięcznym przekraczającym 550 tys. egzemplarzy.

Extra Media jest trzecim co do wielkości na rynku polskim wydawcą bezpłatnej prasy lokalnej, wyprzedza go tylko Agora S.A. (wydawca Metro) oraz Polska Press Sp. z o.o. (wydawca Nasze Miasto). Extra Media Sp. z o.o. funkcjonuje na krajowym rynku wydawniczym od 12 lat. [19 września 2017 r. Lark.pl S.A. zawarła umowę sprzedaży 100 % udziałów w kapitale zakładowym Extra Media sp. z o.o.]

Dysponując bogatym zapleczem technologicznym i długoletnim doświadczeniem spółki Grupy tworzą innowacyjne strategie marketingowe dla biznesu i skutecznie realizują je na platformach mobilnych.

W I półroczu 2017 r. spółki Grupy Kapitałowej Lark.pl koncentrowały swoją działalność w obszarach:

- dystrybucji elektroniki użytkowej
- outsourcingu usług obróbki dokumentów do postaci cyfrowej
- marketingu mobilnego
- mobilnych usług dodanych
- nawigacji satelitarnej (B2C)
- kartografii cyfrowej (B2B)
- mediów telewizyjnych

a zakres świadczonych usług obejmował:

- serwisy multimedialne,
- interaktywne serwisy rozrywkowe (ezoteryka), loterie i konkursy SMS, czaty, infolinie,
- usługi geolokalizacyjne,
- usługi „data service” – przetwarzanie dokumentów oraz „cc services” – usługi call center oraz
- produkcję programów telewizyjnych.

1.2 Informacja o powiązaniach organizacyjnych lub kapitałowych emitenta z innymi podmiotami na dzień 30 czerwca 2017 roku.

Podmioty objęte skonsolidowanym sprawozdaniem finansowym za I półrocze 2017 r.:

1. Lark.pl S.A. (d. MIT Mobile Internet Technology S.A.) z siedzibą w Warszawie (zarejestrowana pod numerem KRS 0000011784 przez Sąd Rejonowy dla m.st. Warszawy w Warszawie, XII Wydział Gospodarczy KRS) - pozostała działalność wydawnicza;
2. Lark Europe SA. z siedzibę w Łomiankach (zarejestrowana pod numerem KRS 0000374323 przez Sąd Rejonowy dla m. st. Warszawy w Warszawie, XIV Wydział Gospodarczy Krajowego Rejestru Sądowego) – sprzedaż hurtowa sprzętu elektronicznego i telekomunikacyjnego oraz części do niego - 100% udziałów;

3. Telestar S.A. w restrukturyzacji z siedzibą w Warszawie (zarejestrowana pod numerem KRS 0000309370 przez Sąd Rejonowy dla m. st. Warszawy w Warszawie, XII Wydział Gospodarczy KRS) – usługi medialne – 100 % udziałów Lark.pl S.A.;
4. Senise Sp. z o.o. z siedzibą w Warszawie (zarejestrowana pod numerem KRS 0000445535 przez Sąd Rejonowy dla m.st. Warszawy w Warszawie, XII Wydział Gospodarczy KRS)) – działalność w zakresie telekomunikacji - 100% udziałów Lark.pl S.A.
5. Agrafka Outsourcing Sp. z o.o. (d. Scientific Services Sp. z o.o.) z siedzibą w Warszawie (zarejestrowana pod numerem KRS 0000101211 przez Sąd Rejonowy dla m. st. Warszawy w Warszawie, XII Wydział Gospodarczy KRS) – usługi w zakresie przetwarzania danych – 19 września 2017 r. Lark.pl S.A. zawarła umowę sprzedaży 100 % udziałów w kapitale zakładowym Agrafka Outsourcing Sp. z o.o. [19 września 2017 r. Lark.pl S.A. zawarła umowę sprzedaży 100 % udziałów w kapitale zakładowym Agrafka Outsourcing Sp. z o.o.]
6. MNI Premium S.A. w upadłości układowej (d. Legion Polska Sp. z o.o.) z siedzibą w Warszawie (zarejestrowana pod numerem KRS 0000292045 przez Sąd Rejonowy dla m. st. Warszawy w Warszawie XII Wydział Gospodarczy KRS) – usługi medialne i telekomunikacyjne usługi dodane – 100 % udziałów Lark.pl S.A. – 13 czerwca 2017 r. Lark.pl S.A. zawarła umowę sprzedaży 100% akcji w kapitale zakładowym MNI Premium S.A. w upadłości układowej. Utrata kontroli nad Spółką nastąpiła w dn. 28 lutego 2017 r. w wyniku faktycznego przejęcia zarządzania nad Spółką przez kupującego. Ze względu na przedłużające się uzgodnienia dot. umowy sprzedaży, transakcja została ostatecznie sfinalizowana w czerwcu 2017 r. [dane finansowe MNI Premium S.A w upadłości układowej nie podlegają konsolidacji za całe półrocze 2017 r. a jedynie za okres od 01 stycznia 2017 r. do 28 lutego 2017 r.]
7. Extra Media sp. z o.o. siedzibą w Warszawie (zarejestrowana pod numerem KRS 0000219765 przez Sąd Rejonowy dla m.st. Warszawy, XIII Wydział KRS) - szerokokorozumiana działalność wydawnicza w zakresie gazet, czasopism, książek) – 100% udziałów Lark.pl SA [19 września 2017 r. Lark.pl S.A. zawarła umowę sprzedaży 100 % udziałów w kapitale zakładowym Extra Media sp. z o.o.]

Podmiot zależny nie objęty konsolidacją – nieistotność danych:

1. Ramtel Sp. z o.o. z siedzibą w Krakowie (zarejestrowana pod numerem KRS 0000210480 przez Sąd Rejonowy w Krakowie, XI Wydział Gospodarczy KRS) – działalność telekomunikacyjna pozostała – 100 % udziałów Lark.pl S.A. 19 września 2017 r. Lark.pl S.A. zawarła umowę sprzedaży 100 % udziałów w kapitale zakładowym Ramtel Sp. z o.o.

Informacje dodatkowe dotyczące wszystkich jednostek zależnych oraz zasady konsolidacji opisane zostały w informacji dodatkowej do skonsolidowanego sprawozdania finansowego Grupy Kapitałowej Lark.pl za I półrocze 2017 r., jak również w informacji dodatkowej do jednostkowego sprawozdania finansowego spółki Lark.pl S.A. za I półrocze 2017 roku.

Zmiany w strukturze Grupy Kapitałowej Lark.pl w okresie sprawozdawczym:

W dniu 13 czerwca 2017 roku Grupa zbyła 100% akcji w kapitale zakładowym MNI Premium S.A. w upadłości układowej. Utrata kontroli nad Spółką nastąpiła w dn. 28 lutego 2017 r. w wyniku faktycznego przejęcia zarządzania nad Spółką przez kupującego. Ze względu na przedłużające się uzgodnienia dot. umowy sprzedaży, transakcja została ostatecznie sfinalizowana w czerwcu 2017 r.

Zmiany w strukturze Grupy Kapitałowej Lark.pl po okresie sprawozdawczym:

W dniu 19 września 2017 r. Grupa zbyła 100% udziałów w spółce Ramtel sp. z o.o.

W dniu 19 września 2017 r. Grupa zbyła 100% udziałów w spółce Extra Media sp. z o.o.

W dniu 19 września 2017 r. Grupa zbyła 100% udziałów w spółce Agrafka Outsourcing sp. z o.o.

Kontynuacja działalności

Skonsolidowane sprawozdanie finansowe zostało sporządzone przy założeniu kontynuowania działalności gospodarczej jednostki dominującej oraz jednostek zależnych objętych konsolidacją w przyszłości.

Pomimo trudnej sytuacji finansowej – skonsolidowane śródroczne sprawozdanie finansowe Grupy Kapitałowej Lark.pl za I półrocze 2017 r. wykazuje:

- ujemny kapitał własny w kwocie -18.868 tys. zł,
- zobowiązania krótkoterminowe w kwocie 94.546 tys. zł przewyższające ponad dwukrotnie wartość aktywów obrotowych w kwocie 42.127 tys. zł,
- dług bankowy w wysokości 27.777 tys. zł na dzień 30 czerwca 2017 r.,

śródroczne skonsolidowane sprawozdanie Grupy Kapitałowej Lark.pl za I półrocze 2017 r. zostało sporządzone przy założeniu kontynuacji jej działalności. Zarząd Lark.pl stoi na stanowisku, iż wysokość wymagalnych należności w Grupie Kapitałowej wystarcza do zaspokojenia najbardziej newralgicznych zobowiązań z punktu widzenia dalszej kontynuacji jej działalności. Wykazana przez Grupę Kapitałową strata netto za I półrocze 2017 r. w wysokości -23.272 tys. zł, spowodowana była przede wszystkim wykazaniem straty netto za I półrocze 2017 r. w spółce Lark Europe S.A., która z kolei wynika z dokonanych odpisów w wysokości 9.510 tys. zł na należności [w tym od spółki ABC Data Sp. z o.o. w wysokości 8.102 tys. zł] oraz w wysokości 2.236 tys. zł na zapasy [wolno rotujące towary w magazynie], co z kolei nie będzie miało negatywnego wpływu na działalność Grupy Kapitałowej w przyszłych okresach. Dodatkowo negatywny wpływ na wynik całej Grupy Kapitałowej w okresie I półrocza 2017 r. miała strata na sprzedaży w wysokości 4.514 tys. zł spowodowana spadkiem sprzedaży w spółkach Agrafka Outsourcing Sp. o.o. oraz Extra Media Sp. z o.o., które to spółki zostały ostatecznie sprzedane 19 września 2017 r. poza Grupę, co z kolei powinno mieć pozytywny wpływ na wynik Grupy Kapitałowej w przyszłych okresach. W krótkim terminie zaplanowane zostało wznowienie rozmów z bankami, których celem będzie, poprzez osiągnięcie najlepszego dla stron kompromisu, zakończenie restrukturyzacji zadłużenia kredytowego całej Grupy, co z kolei pozwoli wyeliminować ryzyka kredytowe w średnim i długim okresie.

1.3 Informacje o podstawowych produktach, usługach i obszarach prowadzonej działalności

W okresie sprawozdawczym Emitent kontynuował działania związane z wdrożoną zmianą strategicznego obszaru prowadzonej działalności. Aktualnie filarem prowadzonej działalności jest produkcja i sprzedaż urządzeń oraz aplikacji na urządzenia mobilne.

Produkcja i sprzedaż elektroniki użytkowej realizowana jest przez podmiot zależny Lark Europe S.A. W zakresie jej kompetencji leży projektowanie i sprzedaż urządzeń z segmentu entry-level elektroniki użytkowej. Obecnie linia produktów Lark obejmuje tablety i smartfony, urządzenia nawigacyjne GPS, domowy sprzęt audio, anteny DVB-T, kamery DVR oraz inne akcesoria (modemy, czytniki książek elektronicznych, ramki cyfrowe).

Aktualnie jednostka dominująca Grupy – spółka Lark.pl S.A. zarządza i sprawuje nadzór strategiczny w obszarach głównych linii produktowych:

- sprzedaż urządzeń elektroniki użytkowej – zakres działalności Lark Europe S.A.
- produkcja i przygotowywanie programów telewizyjnych oraz innych usług medialnych – zakres działalności spółki Telestar S.A. w restrukturyzacji
- usługi oferowane przez Centrum Outsourcingu obejmujące: usługi Call Center, digitalizację, archiwizację i przechowywanie dokumentów oraz usługi hostingowe - zakres działalności Agrafka Outsourcing Sp. z o.o.
- usługi dodane i kontentowe – bezpośrednia realizacja przez spółki Senise Sp. z o.o.

Struktura przychodów Grupy Lark.pl (w tys. zł)

Przychody	01.01.2017 - 30.06.2017	%	01.01.2016 - 30.06.2016	%
Usługi medialne	19	0,41%	514	1,38%
Mobilne usługi dodane	3 107	67,85%	6 043	16,22%
Pozostałe usługi	953	20,81%	10 066	27,02%
Przychody ze sprzedaży towarów i materiałów	500	10,92%	20 634	55,38%
RAZEM	4 579	100,00%	37 257	100,00%

2. Czynniki istotne dla rozwoju Spółki i Grupy Lark.pl

2.1. Czynniki, które w ocenie Emitenta będą miały wpływ na osiągnięte przez niego wyniki w perspektywie najbliższych miesięcy oraz inne zdarzenia istotne dla oceny jego sytuacji kadrowej, majątkowej, finansowej i wyniku finansowego.

W okresie sprawozdawczym filarem prowadzonej działalności była produkcja i sprzedaż urządzeń elektroniki użytkowej oraz aplikacji na urządzenia mobilne pod marką Lark.

Obecnie linia produktów Lark obejmuje smartfony, tablety PC, odtwarzacze mp3, mp4, DVD, tunery DVB-T, czytniki książek elektronicznych, urządzenia GPS oraz akcesoria audio. Produkty GPS firmy Lark Europe odniosły

w Polsce znaczący sukces i są synonimem niezwykle udanego mariażu jakości, użyteczności i przystępnej ceny.

Coroczne badania rynkowe plasują firmę Lark Europe w pierwszej trójce największych dostawców urządzeń nawigacyjnych GPS w Polsce z ponad 20% udziałem. Działania prowadzone przez Zarząd Lark.pl S.A. ukierunkowane są na przekształcenie Grupy Kapitałowej Lark.pl w holding technologiczno-sprzedażowy w obszarze produkcji elektroniki użytkowej dostarczający również nowoczesne aplikacje, oprogramowanie i rozwiązania funkcjonalne na urządzenia mobilne.

W ramach działalności Grupy kontynuowane będzie świadczenie usług realizowanych przez spółkę Agrafka Outsourcing sp. z o.o., w ramach której funkcjonuje Centrum Outsourcingu, powstałe jako wynik procesu konsolidacji w ramach jednej struktury wszystkich posiadanych kompetencji związanych z usługami Call Center, digitalizacją oraz zarządzaniem bazami danych i usługami hostingowymi.

Oddzielny obszar działalności Emitenta związany jest z włączeniem w struktury Grupy spółki Telestar S.A. w restrukturyzacji, której zasadniczym obszarem działalności jest prowadzenie stacji telewizyjnych oraz produkcja programów telewizyjnych. Oferta telewizyjna Telestar S.A. w restrukturyzacji to cieszące się dużą popularnością interaktywne programy rozrywkowe emitowane w ramach własnych kanałów oraz popularne audycje ezoteryczne.

Działania rozwojowe w poszczególnych obszarach działalności:

Segment sprzedaży elektroniki użytkowej:

I. Poszerzenie kategorii produktowych firmy o nowe wysokomarżowe produkty:

- o bezprzewodowe systemy alarmowe
- o sprzęt audio i car audio
- o akcesoria GSM tj. kable USB i miniUSB, ładowarki sieciowe i samochodowe, mocowania
- o cała linia akcesoriów „gamingowych” dedykowanych pasjonatom gier.

II. Rozwijanie dotychczasowych kategorii stanowiących trzon biznesu firmy (w oparciu o własny dział R&D):

- o nowe modele popularnych tabletów i nowe serie smartfonów
- o nowe modele nawigacji samochodowych marki Lark

III. Uruchomienie nowych kanałów sprzedaży;

IV. Dalsza ekspansja na rynkach zagranicznych:

- o kontynuacja działalności na rynku czeskim, słowackim i węgierskim
- o rozwój działalności rozpoczętej w I kw. 2016 roku na rynku rumuńskim (Carrefour Rumunia)
- o rozpoczęcie działalności w krajach bałkańskich: Słowenia, Serbia, Chorwacja, Czarnogóra, Bośnia

- o nawiązanie kontaktów i rozpoczęcie negocjacji z dystrybutorami z krajów bałtyckich m.in. Litwą, Łotwą, Estonią oraz Białorusią.

Segment produkcji programów telewizyjnych i prowadzenie własnej stacji telewizyjnej To!TV (do 27 lutego 2016 pod nazwą iTV).

Strategia rozwoju tego segmentu działalności Grupy Lark.pl zakładała stopniową zmianę profilu programowego stacji i ustabilizowanie przychodów z segmentu płatnej reklamy. Było to możliwe dzięki stopniowej migracji oferty programowej w stronę programów life stylowych oraz tzw. okołomuzycznej rozrywki.

Zoptymalizowano koszty związane z UP-linkiem sygnału oraz dystrybucją satelitarną poprzez przejście na kodowanie MPEG4. Operacja ta zapewniła brak komplikacji związanych z odbiorem programu To!TV przez sieci telewizji kablowej oraz Satelitarne Platformy Cyfrowe. W związku z nową strategią programową stacja wdrożyła rebranding uwzględniając najbardziej aktualne trendy światowe i krajowe, które wskazują na celowość rozwoju niszowych kanałów telewizyjnych.

Usługi dodane

Usługi dodane oraz multimedialne w większości były uzupełnieniem oferty dedykowanych programów telewizyjnych, które były produkowane na różnych zasadach rozliczeniowych dla prywatnych nadawców telewizyjnych.

Ewentualne działania w tym obszarze będą skierowane na przygotowanie i wdrożenie nowych atrakcyjnych produktów oraz ofert contentowych a także nowych form ich promocji. W szczególności dotyczyć to będzie aplikacji na mobilne urządzenia ekranowe typu smartphome, tablet, a także nowych formatów oferowania produktów multimedialnych, które mogłyby być łączone z produkcjami telewizyjnymi.

- 2.3 Istotne zdarzenia, które wystąpiły w Spółce oraz jej Grupie Kapitałowej oraz znaczące umowy zawarte w I półroczu 2017 r. i do dnia sporządzenia niniejszego sprawozdania.

Wydarzenia w trakcie okresu sprawozdawczego:

2 lutego 2017 – wydanie przez Sąd Rejonowy dla m. st. Warszawy w Warszawie X Wydział Gospodarczy dla spraw upadłościowych i restrukturyzacyjnych postanowienia oddalającego wniosek spółki Extra Media Sp. z o.o. o ogłoszenie upadłości obejmującej likwidację majątku tej spółki na podstawie art. 13 ust. 1 ustawy Prawo upadłościowe.

Wniosek spółki zależnej Emitenta został przez Sąd oddalony z uwagi na fakt, że przeprowadzone przez Sąd postępowanie w przedmiocie ogłoszenia upadłości wykazało, że spółka zależna nie posiada majątku wystarczającego na pokrycie kosztów postępowania upadłościowego,

13 lutego 2017 – złożenie przez spółkę zależną Lark Europe S.A. wniosek o zawiązanie spółki ABC Data S.A. do próby ugodowej i zawarcia ugody, zgodnie z którą spółka ABC Data S.A. zapłaci na rzecz spółki Lark Europe S.A. kwotę 12.192.089 zł (słownie: dwanaście milionów sto dziewięćdziesiąt dwa tysiące osiemdziesiąt dziewięć złotych) w terminie 7 dni od daty zawarcia ugody.

Spółka Lark Europe S.A. uzasadnia swoje roszczenie wobec spółki ABC Data S.A., następującymi okolicznościami:

1. Spółka Lark Europe S.A. i spółka ABC Data S.A. ustaliły, że w IV kwartale 2016 roku, spółka ABC Data S.A. zakupi od spółki Lark Europe S.A. towar za łączną kwotę 17.440.000 PLN (słownie: siedemnaście milionów czterysta czterdzieści tysięcy).
2. W celu realizacji założenia wskazanego w pkt. 1 powyżej, spółka Lark Europe S.A. w ramach stałej współpracy gospodarczej, zawarła ze spółką ABC Data S.A. w dniu 19.10.2016 roku porozumienie, na podstawie którego spółka ABC Data S.A. zobowiązała się do płatności za zakupiony od spółki Lark Europe S.A. towar w terminie 7 dni od dnia dostarczenia towaru przez spółkę Lark Europe S.A.
3. Co istotne, w wyżej wspomnianym Porozumieniu, Strony zastrzegły brak prawa do kompensaty wzajemnych wierzytelności.
4. Pomimo kolejnych zapewnień z strony ABC Data S.A., spółka ABC Data S.A. nie dokonywała płatności wymagalnych zobowiązań.
5. Spółka ABC Data S.A. dokonała płatności, w wyniku przeprowadzonej windykacji przez Euler Hermes Collections sp. z o.o.

6. Skutkiem zwłoki w płatności ABC Data S.A., był brak możliwości dostarczenia zamówionego towaru do ABC Data S.A., o łącznej wartości 17.440.000 PLN (słownie: siedemnaście milionów czterysta czterdzieści tysięcy), w celu ich odsprzedaży do sieci handlowych w IV Kwartale 2016 roku.
7. Spółka Lark Europe S.A. dostarczyła do ABC Data S.A. tylko i wyłącznie towar o wartości 3.711.316 PLN (słownie: trzy miliony siedemset jedenaście tysięcy trzysta szesnaście złotych), co spowodowało szkodę w kwocie: 12.192.089 zł (słownie: dwanaście milionów sto dziewięćdziesiąt dwa tysiące osiemdziesiąt dziewięć złotych), z tytułu kosztów produkcji towaru i utraty korzyści przez spółkę Lark Europe S.A.

W związku z powyższym, Zarząd spółki zależnej Emitenta uznał, że zawezwanie do próby ugodowej spółki ABC Data S.A. jest zasadne.

10 kwietnia 2017 – wydanie przez Sąd Rejonowy dla m. st. Warszawy, X Wydział Gospodarczy dla spraw upadłościowych i restrukturyzacyjnych (Sąd), postanowienia w sprawie wniosku spółki zależnej Emitenta - Telearstar S.A. w przedmiocie otwarcia przyspieszonego postępowania restrukturyzacyjnego.

Na mocy wyżej wskazanego postanowienia Sąd wyznaczył Sędziego-komisarza w osobie SSR Piotra Pełczyńskiego oraz nadzorcę sądowego w osobie Anity Steller-Duda (nr licencji 266).

11 kwietnia 2017 – wydanie przez Sąd Rejonowy dla m. st. Warszawy, XIII Wydział Gospodarczy Krajowego Rejestru Sądowego postanowienia o wszczęciu z urzędu postępowania w przedmiocie rozwiązania bez przeprowadzenia postępowania likwidacyjnego w stosunku do Extra Media sp. z o.o. z siedzibą w Warszawie na podstawie art. 25a ust.1 pkt 2 ustawy z dnia 20 sierpnia 1997 r. o Krajowym Rejestrze Sądowym (Dz U. z 2015 r., poz. 1142), sygn. akt Wa XIII Ns Rej KRS 18589/17/279.

13 czerwca 2017 – finalizacja sprzedaży 30.050.000 akcji nieuprzywilejowanych serii A spółki MNI Premium S.A. w upadłości układowej, o wartości nominalnej 1,00 zł każda akcja, stanowiących łącznie 100% kapitału zakładowego tej spółki, za łączną cenę w wysokości 10.000.000,00 zł (słownie złotych: dziesięć milionów 00/100.) Dodatkowo Spółka poinformowała, że pomiędzy sprzedającym a kupującymi nie istnieją żadne powiązania kapitałowe ani osobowe. Emitent poinformował, iż zbyte aktywa stanowią aktywa o znacznej wartości, zgodnie z § 2 ust. 1 pkt 45 rozporządzenia Ministra Finansów z dnia 19 lutego 2009 r. w sprawie informacji bieżących i okresowych przekazywanych przez emitentów papierów wartościowych oraz warunków uznawania za równoważne informacji wymaganych przepisami prawa państwa niebędącego państwem członkowskim.

26 czerwca 2017 - zawarcie umów, na mocy których Lark.pl nabył od spółek zależnych łącznie 100% akcji spółki Telearstar S.A. w restrukturyzacji, z czego:

-na mocy jednej z umów Spółka nabyła 3.804.500 akcji nieuprzywilejowanych serii A o wartości nominalnej 1,00 zł za akcję, o łącznej wartości nominalnej 3.804.500 zł; 3.655.000 akcji nieuprzywilejowanych serii B, o wartości nominalnej 1,00 zł za akcję, o łącznej wartości nominalnej 3.655.000 zł; 1.340.500 akcji nieuprzywilejowanych serii C, o wartości nominalnej 1,00 zł za akcję, o łącznej wartości nominalnej 1.340.500 zł za cenę 900.000,00 zł (słownie: dziewięćset tysięcy złotych 00/100);

-na mocy drugiej umowy spółka nabyła 1.200.000 akcji nieuprzywilejowanych serii C o wartości nominalnej 1,00 zł za akcję, o łącznej wartości nominalnej 1.200.000,00 zł za cenę 100.000,00 zł (słownie: sto tysięcy złotych 00/10).

Wydarzenia po zakończeniu okresu sprawozdawczego:

19 września 2017 - zawarcie umów sprzedaży:

1) 2.520 udziałów, stanowiących 100% w kapitale zakładowym, spółki Ramtel sp. z o.o. z siedzibą w Krakowie, wpisanej do Rejestru Przedsiębiorców Krajowego Rejestru Sądowego pod numerem KRS 0000210480, NIP 6762267727, REGON 356844038 za łączną cenę w wysokości 150 000,00 zł (słownie: sto pięćdziesiąt tysięcy złotych);

2) 500 udziałów, stanowiących 100% w kapitale zakładowym, spółki Agrafka Outsourcing sp. z o.o. z siedzibą w Warszawie, wpisanej do Rejestru Przedsiębiorców Krajowego Rejestru Sądowego pod numerem KRS 0000101211, NIP 9512040295, REGON 017500880 za łączną cenę w wysokości 50 000,00 zł (słownie: pięćdziesiąt tysięcy złotych);

3) 1.025 udziałów, stanowiących 100% w kapitale zakładowym, spółki Extra Media sp. z o.o. z siedzibą w

Warszawie, wpisanej do Rejestru Przedsiębiorców Krajowego Rejestru Sądowego pod numerem KRS 0000219765, NIP 5262795411, REGON 015822667 za łączną cenę w wysokości 50 000,00 zł (słownie: pięćdziesiąt tysięcy złotych);

2.4 Opis istotnych czynników ryzyka i zagrożenia

Do najważniejszych czynników ryzyka w działalności Grupy Lark.pl należy zaliczyć:

- Ryzyko zmiany strategii

Podjęta przez Zarząd Spółki decyzja, iż strategicznym obszarem prowadzonej działalności będzie produkcja i sprzedaż urządzeń oraz aplikacji na urządzenia mobilne, skutkuje wdrażaniem nowej strategii działania zarówno pod względem osiąganych przychodów i wyników, jak też w zakresie rozpoznawalności marki Lark. Mimo, iż na dzień sporządzenia niniejszego sprawozdania, Zarząd nie planuje zmian w tym obszarze, to jednak nie można wykluczyć, że mając na uwadze realizację nadrzędnego celu strategicznego, tj. wzrostu wartości dla akcjonariuszy, Zarząd może podejmować dodatkowe działania strategiczne. Nie ma pewności, że podejmowane przez Grupę nowe inicjatywy strategiczne będą miały pozytywny wpływ na działalność Grupy Lark.pl i osiągane wyniki, jednak uwzględniając wieloletnie doświadczenie w tym obszarze Zarząd Emitenta uważa, że poziom tego ryzyka nie jest wysoki.

- Ryzyko związane ze zmianą technologii

Specyficznym dla spółek Grupy Kapitałowej Lark.pl jest fakt, iż w obszarze rynków związanych z telekomunikacją mobilną, technologią nawigacyjną, aplikacjami cyfrowymi oraz elektroniką użytkową, na których działają spółki Grupy, odnotowuje się szybki rozwój stosowanych technologii i rozwiązań informatycznych. Dynamiczne tempo rozwoju produktów powoduje konieczność szybkiego dostosowania się do potrzeb, poprzez ciągłe opracowywanie nowych rozwiązań i oferowanie nowych a zarazem bardziej atrakcyjniejszych produktów. Powstaje zatem ryzyko, iż Spółka nawet we współpracy z kooperantami może nie zaoferować rozwiązań, które będą najlepiej spełniały oczekiwania klientów. Może to mieć wpływ na pozycję konkurencyjną Spółki oraz uzyskiwane przychody ze sprzedaży. W celu zminimalizowania powyższego ryzyka, Spółka analizuje pojawiające się na rynku nowości technologiczne oraz prowadzi współpracę z dostawcami oraz kooperantami zapewniającymi najwyższy poziom usług.

- Ryzyko związane z utratą kluczowych pracowników

Charakterystyczną cechą dla spółek Grupy Lark.pl jest uzależnienie ich rozwoju od wiedzy i doświadczenia wysoko wykwalifikowanych pracowników oraz kadry zarządzającej.

Dynamiczny rozwój firm operujących w zbliżonym zakresie usług na terenie kraju oraz wysoki popyt połączony z atrakcyjnymi stawkami wynagrodzeń oferowany przez firmy zagraniczne, powoduje, że powstaje ryzyko utraty kluczowych pracowników oraz osłabienie własnej pozycji konkurencyjnej na rynku. Silna konkurencja wśród pracodawców w walce o kluczowych pracowników może również się przełożyć za wzrost kosztów zatrudnienia, co znajdzie bezpośrednie przełożenie na osiągnięte przez poszczególne spółki wyniki finansowe.

- Ryzyko zmiany struktury akcjonariatu

Emitent jest obecnie kontrolowany przez notowaną na GPW w Warszawie spółkę holdingową MNI S.A., która posiada pakiet kontrolny akcji Emitenta, stanowiący obecnie 56,37% kapitału zakładowego, uprawniający do 56,31% na Walnym Zgromadzeniu.

Dokumenty korporacyjne Emitenta, podobnie jak przepisy polskiego prawa, nie zawierają postanowień, które w znaczący sposób ograniczałyby zmiany kontroli w stosunku do Emitenta wskutek nabycia przez osoby trzecie znaczących ilości akcji. Wobec tego, takie zmiany kontroli mogą mieć wpływ na skład Rady Nadzorczej i Zarządu, a co za tym idzie na strategię i działalność Grupy Lark.pl.

- Wpływ potencjalnych przyszłych przejęć i akwizycji

Jednym z elementów przyjętej strategii związanej ze zmianą profilu działalności Grupy są ewentualne przejęcia lub fuzje z innymi podmiotami, które mogą mieć istotny wpływ na poziom przychodów i wyniki finansowe. Procesy integracji tych jednostek mogą być obciążone wieloma czynnikami ryzyka, takimi jak odejścia kluczowych pracowników, utrata części klientów przejmowanego podmiotu, wysokie koszty całego procesu integracji, opóźnienia związane z procesami formalno-prawnymi.

Dodatkowo przyszłe akwizycje mogą również skutkować przejęciem zobowiązań przedmiotów przejmowanych i wiążą się z ryzykiem wystąpienia zobowiązań nieujawnionych. Nieudana integracja nabywanych podmiotów w strukturę Grupy oraz/lub brak możliwości uzyskania oczekiwanych synergii operacyjnych i strategicznych, może mieć negatywny wpływ na działalność Grupy Lark.pl i jej sytuację finansową.

- Ryzyko związane z awarią sprzętu

W posiadanych platformach teleinformatycznych, stosowanych do świadczenia usług dodanych, Lark.pl S.A. i spółki zależne wykorzystują sprzęt najbardziej renomowanych producentów. Pomimo tego nie sposób wykluczyć ryzyka polegającego na niespodziewanych awariach.

Powstałe awarie spowodować mogą czasową niezdolność do świadczenia oferowanych usług. W celu zminimalizowania strat mogących powstać w wyniku powyższych zdarzeń, Grupa Lark.pl stosuje szereg procedur awaryjnych, zapewniając sobie w kontraktach z dostawcami kluczowych rozwiązań odpowiednie wsparcie techniczne.

- Ryzyko związane ze zmianami otoczenia prawnego

Duża zmienność polskich przepisów prawa oraz ich interpretacji może mieć negatywny wpływ na funkcjonowanie Grupy Emitenta, zwłaszcza jeśli zmiany te dotyczą prawa gospodarczego, prawa podatkowego, prawa pracy, prawa ubezpieczeń społecznych oraz prawa z zakresu papierów wartościowych oraz prawa telekomunikacyjnego i prawa rzeczowego. Zmiany w legislacji stanowią potencjalne zagrożenie dla wszystkich przedsiębiorców prowadzących działalność gospodarczą na polskim rynku. Występujące niejasności i niejednorodność w interpretacji przepisów prawa przysparzają znacznych trudności na etapie stosowania tych przepisów zarówno przez przedsiębiorców, jak i przez sądy i organy administracyjne. Powyższe powoduje ryzyko zaistnienia na tym tle potencjalnych sporów, których stroną będzie Emitent lub podmiot z jego Grupy. Wyroki wydawane przez sądy i organy administracyjne bywają niekonsekwentne i nieprzewidywalne, co zmniejsza ich przydatność jako wykładni prawa. Emitent korzysta ze stałej obsługi prawnej i stara się minimalizować ryzyko płynące ze zmian otoczenia prawnego, jednakże nie jest w stanie całkowicie go wykluczyć.

- Ryzyka finansowe (ryzyko zmiany kursu walut, ryzyko zmiany stopy procentowej, ryzyko cenowe, ryzyko kredytowe, ryzyko utraty płynności)

W/w ryzyka zostały omówione w pkt. V informacji dodatkowej do skonsolidowanego sprawozdania finansowego Grupy Kapitałowej Lark.pl oraz pkt. II informacji dodatkowej do sprawozdania finansowego Lark.pl S.A.

2.5 Wskazanie postępowań toczących się przed sądem, organem właściwym dla postępowania arbitrażowego lub organem administracji publicznej, z uwzględnieniem informacji w zakresie:

- a) postępowania dotyczącego zobowiązań albo wierzytelności Emitenta lub jednostki od niego zależnej, których wartość stanowi co najmniej 10% kapitałów własnych
- b) dwu lub więcej postępowań dotyczących zobowiązań oraz wierzytelności, których łączna wartość stanowi odpowiednio co najmniej 10% kapitałów własnych Emitenta.

MNI Premium S.A. przeciwko Learning Systems Poland Sp. z o.o.

Zważywszy, że w dniu 27.04.2017 r. MNI PREMIUM S.A. zawarła Umowę Datio in Solutum na mocy której przeniosła na rzecz spółki Telestar Spółka Akcyjna w restrukturyzacji (spółki należącej do Grupy Kapitałowej Lark.pl) wierzytelność wynikającą z niżej wymienionego powództwa, w związku z czym Telestar S.A. w restrukturyzacji nie tylko nabył prawo do wierzytelności, ale również pozyskał możliwość zgłoszenia interwencji ubocznej oraz przystąpienia do sprawy po stronie powodowej, Zarząd spółki Lark.pl S.A. uznał za zasadne przytoczenie dotychczasowego stanu sprawy, jako mającego istotne znaczenie dla sytuacji Grupy Kapitałowej:

- Sąd Okręgowy w Warszawie, XX Wydział Gospodarczy (SO), sygnatura akt XX GNc 391/15 (d.920/14)
- Przedmiot sprawy: pozew o zapłatę kwoty 11.070.000 zł wraz z odsetkami ustawowymi liczonymi od dnia 25 września 2013 roku do dnia zapłaty, z tytułu zapłaty należności wynikającej z umowy o świadczenie usług reklamowych z dnia 30 lipca 2012 roku.
- Stan sprawy:

- (i) Pozwem z dnia 17 października 2014 roku MNI Premium S.A. z siedzibą w Warszawie wniosła o zasądzenie od spółki Learning Systems Poland sp. z o.o. kwoty 11.070.000,00 z tytułu zapłaty należności wynikającej z umowy o świadczenie usług reklamowych z dnia 30 lipca 2012 roku.
- (ii) Wraz z pozwem spółka MNI Premium S.A. wystąpiła o zwolnienie od kosztów sądowych w części dotyczącej opłaty od pozwu.
- (iii) Postanowieniem z dnia 3 grudnia 2014 roku SO zwolnił powoda od kosztów sądowych w części, tj. od opłaty od pozwu ponad kwotę 10.000 zł
- (iv) W dniu 03 kwietnia 2015 roku SO doręczył pełnomocnikowi MNI Premium S.A. nakaz zapłaty wydany w postępowaniu upominawczym w dniu 14 marca 2015 roku, zgodnie z którym nakazano pozwanemu Learning Systems Poland Sp. z o. o. w Warszawie, aby zapłacił powodowi kwotę 11.070.000 zł wraz z ustawowymi odsetkami od dnia 24 września 2013 roku do dnia zapłaty oraz kwotę 9.717 zł tytułem kosztów procesu w terminie dwóch tygodni od doręczenia nakazu albo wniósł w tym terminie sprzeciw.
- (v) Na wniosek MNI Premium z dnia 30 kwietnia 2015 roku, w dniu 30 czerwca 2015 roku Sąd wydał postanowienie o udzieleniu zabezpieczeń roszczenia pieniężnego MNI Premium na czas trwania postępowania poprzez zajęcie wszystkich wierzytelności Pozwanego przysługujących mu względem wszystkich jego kontrahentów oraz wierzytelności z wszelkich rachunków bankowych Pozwanego, do kwoty 11.070.000,00 złotych. W dniu 2 lipca 2015 roku przedmiotowemu postanowieniu została nadana klauzula wykonalności.
- (vi) Zgodnie z wnioskiem MNI Premium, postanowieniem z dnia 7 lipca 2015 roku Komornik Sądowy dokonał zajęcia rachunków bankowych Pozwanego do kwoty 11.071.800,00 złotych, zaś postanowieniem z dnia 8 lipca 2015 roku dokonał zajęcia wierzytelności przysługujących względem Pozwanego.
- (vii) Na skutek zażalenia Pozwanego, w dniu 8 lipca 2015 roku Sąd wydał postanowienie o wstrzymaniu wykonania zaskarżonego postanowienia z dnia 30 czerwca 2015 roku o udzieleniu zabezpieczenia do czasu rozstrzygnięcia zażalenia, w związku z czym w dniu 13 lipca 2015 roku Komornik Sądowy zawiesił postępowanie w sprawie wykonania postanowienia o udzieleniu zabezpieczenia.
- (viii) W dniu 26 października 2015 roku pełnomocnik Powoda złożył odpowiedź na replikę Pozwanego na odpowiedź na zażalenie wraz z wnioskami dowodowymi oraz odpowiedź na wniosek Pozwanego o pilne rozpoznanie zażalenie na postanowienie o udzieleniu zabezpieczenia roszczeń.
- (ix) W dniu 19 lutego 2016 roku Sąd Apelacyjny wydał postanowienie o oddalenie wniosku powoda o udzielenie zabezpieczenia.
- (x) Akta postępowania zostały przekazane do Sądu Okręgowego.
- (xi) W kwietniu 2017 roku odbyła się I rozprawa, na której zostało przesłuchanych dwóch z dwunastu świadków. Sąd zamierza kontynuować postępowanie dowodowe na kolejnych rozprawach.

3. Sytuacja finansowa Spółki i Grupy Kapitałowej Lark.pl.

3.1. Wyniki finansowe za I półrocze 2017 roku

WYBRANE DANE FINANSOWE SPÓŁKI LARK.PL S.A. ZA I PÓŁROCZE 2017	w tys. PLN		w tys. EUR	
	01.01.2017- 30.06.2017	01.01.2016- 30.06.2016	01.01.2017- 30.06.2017	01.01.2015- 30.06.2015
I. Przychody netto ze sprzedaży produktów, materiałów i towarów	10	60	2	14
II. Zysk (strata) z działalności operacyjnej	-330	-328	-78	-75
III. Zysk (strata) brutto	11 115	-609	2 617	-139
IV. Zysk (strata) netto przypadająca na akcjonariuszy jednostki dominującej	11 115	-609	2 617	-139
V. Przepływy pieniężne netto z działalności operacyjnej	109	926	26	211
VI. Przepływy pieniężne netto z działalności inwestycyjnej	0	-256	0	-58
VII. Przepływy pieniężne netto z działalności finansowej	-109	-670	-26	-153
VIII. Przepływy pieniężne netto, razem	0	0	0	0
IX. Aktywa razem	40 941	51 651	9 687	11 671
X. Zobowiązania i rezerwy na zobowiązania	22 098	49 103	5 228	11 095
XI. Zobowiązania długoterminowe	0	0	0	0
XII. Zobowiązania krótkoterminowe	21 996	49 016	5 204	11 076
XIII. Kapitał własny	18 843	2 548	4 458	576
XIV. Kapitał zakładowy	166 033	166 034	39 284	37 518
XV. Kapitał własny przypadający akcjonariuszom jednostki dominującej	18 843	2 548	4 458	576
XVI. EBITDA	-130	-128	-31	-29
XVII. Liczba akcji (w szt.)	15 964 750	15 964 750	15 964 750	159 647 604
XVIII. Zysk (strata) na jedną akcję zwykłą	0,70	-0,04	0,16	0,00
XIX. Wartość księgowa na jedną akcję (w zł / EUR)	1,18	0,16	0,28	0,00

Na dzień 30 czerwca 2017 roku majątek Spółki wynosił 40 941 tys. zł, w tym:

inwestycje długoterminowe	16 155	39,46%
aktywa z tyt. odr. podatku dochodowego	82	0,20%
aktywa trwale	16 237	39,66%
aktywa obrotowe	27 404	60,34%
aktywa razem	41 941	100,00%

Posiadany majątek został sfinansowany:

kapitały własne	18 843	46,02%
rezerwy	102	0,25%
zobowiązania krótkoterminowe	21 996	53,73%
pasywa razem	41 941	100,00%

3.2 Informacje o zaciągniętych kredytach, umowach pożyczek z uwzględnieniem terminów ich wymagalności oraz udzielonych poręczeniach i gwarancjach (w tys. zł)

Informacja w powyższym zakresie została zawarta w nocie XIII.10 do skonsolidowanego sprawozdania finansowego Grupy Kapitałowej Lark.pl S.A. za I półrocze 2017 r.

- 3.3 Informacje o udzieleniu przez Emitenta lub przez jednostkę od niego zależną poręczeń kredytu lub pożyczki lub udzieleniu gwarancji – łącznie jednemu podmiotowi lub jednostce zależnej od tego podmiotu (jeżeli łączna wartość istniejących poręczeń lub gwarancji stanowi równowartość co najmniej 10% kapitałów własnych Emitenta)

Udzielone gwarancje i poręczenia bankowe GK Lark.pl S.A.

Beneficjent poręczenia	Podmiot udzielający poręczenie	Kwota poręczenia
Scientific Services Sp. z o.o.	poręczenie Lark.pl S.A. oraz MNI S.A. w Alior Bank	7.000.000 PLN
Lark Europe S.A.	Lark.pl S.A. i MNI S.A. cesja należności plus zastaw rejestrowy na zapasach – w Alior Bank	5.500.000 PLN
Lark Europe S.A.		4.779.300 PLN

- 3.4 Stanowisko zarządu odnośnie do możliwości zrealizowania wcześniej publikowanych prognoz wyników na dany rok, w świetle wyników zaprezentowanych w raporcie półrocznym w stosunku do wyników prognozowanych

Grupa nie publikowała prognoz wyników zarówno jednostkowych jak i skonsolidowanych na I półrocze 2017 roku.

4. Organy nadzorujące i zarządzające Emitenta

- 4.1 Zmiany w składzie osób zarządzających i nadzorujących w trakcie ostatniego roku obrotowego i do dnia sporządzenia niniejszego sprawozdania

Rada Nadzorcza

Skład Rady Nadzorczej na dzień 01 stycznia 2017 roku:

1. Karolina Kocemba - Przewodnicząca RN
2. Przemysław Guziejko - Sekretarz RN
3. Aleksander Gruszczyński - Członek RN (do 08.06.2017 r.)
4. Dariusz Drosik - Członek RN (do 01.06.2017 r.)
5. Agata Kostro-Olechowska - Członek RN (do 30.04.2017 r.)

Zmiany w składzie Rady Nadzorczej w okresie sprawozdawczym:

- o w dniu 01 czerwca 2017 roku rezygnację z funkcji Członka Rady Nadzorczej złożył Pan Dariusz Drosik;
- o w dniu 30 kwietnia 2017 roku rezygnację z funkcji Członka Rady Nadzorczej złożyła Pani Agata Kostro-Olechowska;
- o w dniu 08 czerwca 2017 roku Nadzwyczajne Walne Zgromadzenie Lark.pl S.A. odwołało ze składu Rady Nadzorczej Aleksandra Gruszczyńskiego;

Skład Rady Nadzorczej na dzień 30 czerwca 2017 roku:

1. Karolina Kocemba - Przewodnicząca RN
2. Przemysław Guziejko - Sekretarz RN
3. Marek Południkiewicz - Członek RN (od 08.06.2017 r.)
4. Marek Nocuń - Członek RN (od 08.06.2017 r.)
5. Beata Odzga-Szypulska - Członek RN (od 08.06.2017 r.)

Zarząd

Skład Zarządu na dzień 1 stycznia 2017:

- | | | | |
|----|----------------------------|---|--------|
| 1. | Marian Mikołajczak | - | Prezes |
| | Zarządu (do 08.06.2017 r.) | | |

W dniu 8 czerwca 2017 roku Rada Nadzorcza Emitenta odwołała z funkcji Prezesa Zarządu Pana Mariana Mikołajczaka.

W dniu 8 czerwca 2017 roku Rada Nadzorcza Emitenta powołała do pełnienia funkcji Prezesa Zarządu Pana Andrzeja Piechockiego.

Skład Zarządu na dzień 30 czerwca 2017 roku oraz na dzień sporządzenia niniejszego sprawozdania:

- | | | | |
|----|-------------------|---|-----------------------------------|
| 1. | Andrzej Piechocki | - | Prezes Zarządu (do 08.06.2017 r.) |
|----|-------------------|---|-----------------------------------|

Informacje dotyczące składów Zarządów i Rad Nadzorczych spółek wchodzących w skład Grupy Kapitałowej Lark.pl S.A zostały przedstawione w pkt. III informacji dodatkowej do skonsolidowanego sprawozdania finansowego Grupy Kapitałowej Lark.pl za I półrocze 2017 r.

4.2 Wynagrodzenie organów nadzorujących i zarządzających spółek Grupy Kapitałowej Lark.pl

Informacja w powyższym zakresie została przedstawiona w pkt. XVI informacji dodatkowej do skonsolidowanego sprawozdania finansowego Grupy Kapitałowej Lark.pl za I półrocze 2017 roku oraz w pkt. VIII informacji dodatkowej do sprawozdania finansowego Lark.pl S.A. za I półrocze 2017 roku

4.3 Kredyty, pożyczki, zaliczki, poręczenia i gwarancje dla osób nadzorujących i zarządzających.

W I półroczu 2017 roku Spółki Grupy Kapitałowej Lark.pl nie udzielały kredytów i pożyczek, zaliczek, poręczeń i gwarancji osobom nadzorującym i zarządzającym oraz dla osób z nimi powiązanych osobiście.

4.4 Łączna liczba wszystkich akcji i udziałów w jednostkach grupy kapitałowej emitenta będących w posiadaniu osób zarządzających i nadzorujących (oddzielnie dla każdej osoby)

Na podstawie informacji przekazanych Spółce na dzień publikacji raportów rocznych za I półrocze 2017 osoby nadzorujące Lark.pl S.A. nie posiadają akcji Emitenta lub uprawnień do nich.

5. Główni Akcjonariusze i kapitał zakładowy

5.1 Akcjonariusze MIT S.A. posiadający co najmniej 5% kapitału akcyjnego i 5% ogólnej liczby głosów na Walnym Zgromadzeniu Emitenta.

Na dzień 1 stycznia 2017 roku, 30 czerwca 2017 roku oraz na dzień sporządzenia niniejszego sprawozdania kapitał zakładowy Emitenta wynosi 166.033.400,- zł i dzieli się na 15.964.750 akcji o wartości nominalnej 10,40 zł każda akcja, a akcjom tym odpowiada 15.983.506 głosów na walnym zgromadzeniu.

Na podstawie informacji przekazanych Spółce, 1 stycznia 2017 roku, 30 czerwca 2017 roku oraz na dzień sporządzenia niniejszego sprawozdania znaczne pakiety akcji Emitenta były i są w posiadaniu następujących podmiotów:

Lp.	Akcjonariusz	Liczba akcji	% akcji	Liczba głosów	% głosów
-----	--------------	--------------	---------	---------------	----------

1.	Grupa Kapitałowa MNI	8.999.946	56,37	8.999.946	56,31
----	----------------------	-----------	-------	-----------	-------

5.2 Zmiany w strukturze własności znacznych pakietów akcji Emitenta w okresie od przekazania skonsolidowanego raportu kwartalnego za I półrocze 2017 roku do dnia publikacji raportów rocznych za I półrocze 2017 roku.

W okresie od dnia przekazania skonsolidowanego raportu kwartalnego za I półrocze 2017 roku do dnia publikacji raportów rocznych Emitenta za I półrocze 2017 roku zmiany w strukturze własności znacznych pakietów akcji Emitenta nie wystąpiły.

6. Informacje dodatkowe

6.1. Transakcje z podmiotami powiązanymi

Informacja w powyższym zakresie została zawarta w pkt. XVI informacji dodatkowej do skróconego śródrocznego skonsolidowanego sprawozdania finansowego Grupy Kapitałowej Lark.pl za I półrocze 2017 roku.

Warszawa, dn. 23 października 2017 roku

Zarząd Lark.pl S.A.

Andrzej Piechocki
Prezes Zarządu