

sprawozdanie finansowe

dla:

Console Labs S.A.

za okres:

01.01.2022

-

31.12.2022

Data sporządzenia:

21.03.2023

Wprowadzenie do sprawozdania finansowego

Nazwa jednostki Console Labs S.A.

Dokładny adres siedziby (w Polsce):

Ulica Lęborska
Nr domu 3B Nr lokalu _____
Miejscowość Gdańsk
Pocztą Gdańsk Kod pocztowy 80-386 Kod kraju PL
Gmina Gdańsk
Powiat Gdańsk
Województwo Pomorskie

Adres przedsiębiorcy zagranicznego (opcjonalny):

Ulica _____
Nr domu _____ Nr lokalu _____
Miejscowość _____ Kod pocztowy _____ Kod kraju _____

Podstawowy przedmiot działalności:

kod(y) PKD 5821Z

Identyfikator podmiotu:

numer NIP 5842780219
numer KRS 0000764563 Pole wymagane przez system eKRS

Czas trwania działalności jednostki (jeśli ograniczony):

Od dnia _____
Do _____

Wskazanie okresu objętego sprawozdaniem finansowym:

(w pola tej sekcji jest kopiowany okres wpisany w nagłówku sprawozdania)

Od dnia 01.01.2022 Do dnia 31.12.2022

Włączenie danych wewnętrznych jednostek organizacyjnych:

Wskazanie, że sprawozdanie finansowe zawiera dane łączne, jeżeli w skład jednostki wchodzi wewnętrzne jednostki organizacyjne sporządzające samodzielne sprawozdania finansowe:

Czy sprawozdanie zawiera także łączne dane samodzielnych jednostek organizacyjnych?

Nie ▼

Założenie kontynuacji działalności jednostki:

Czy sprawozdanie finansowe zostało sporządzone przy założeniu kontynuowania działalności gospodarczej przez jednostkę w dającej się przewidzieć przyszłości?

Tak ▼

Wprowadzenie do sprawozdania finansowego

Czy brak jest okoliczności wskazujących na zagrożenie kontynuowania przez nią działalności?

Tak

odpowieź "Nie" oznacza, że ISTNIEJĄ takie okoliczności

Opis okoliczności zagrażających kontynuacji działalności:

Łączenie spółek:

Czy to sprawozdanie finansowe sporządzono za okres, w ciągu którego nastąpiło połączenie spółek?

Nie

Czy sprawozdanie sporządzono po połączeniu spółek?

Zastosowana metoda rozliczenia połączenia (nabycia, łączenia udziałów)

Zasady (polityka) rachunkowości:

metody wyceny aktywów i pasywów:

Metody wyceny aktywów i pasywów znajdują się w załączniku nr 1 w omówieniu przyjętych zasad polityki rachunkowości.

ustalenia wyniku finansowego:

Jednostka ustala wynik finansowy w wariantcie porównawczym., to oznacza, że od sumy przychodów netto ze sprzedaży produktów, towarów i materiałów skorygowanych o zmianę stanu produktu (zwiększenie stanu produktów występuje ze znakiem plus, a zmniejszenie ze znakiem minus) i zwiększonych o koszt wytworzenia produktów na własne potrzeby odejmowana jest suma kosztów działalności operacyjnej według rodzaju oraz wartość sprzedanych towarów i materiałów. Kolejne elementy, które są ujmowane w rachunku zysków i strat to pozycje pozostałe przychody i koszty operacyjne, przychody i koszty finansowe oraz podatek dochodowy od osób prawnych i pozostałe obowiązkowe zmniejszenia zysku lub zwiększenia straty.

ustalenia sposobu sporządzania sprawozdania finansowego:

Zgodnie z zasadą ciągłości, przyjęte zasady rachunkowości Spółka stosuje w sposób ciągły, dokonując w kolejnych latach obrotowych jednakowego grupowania operacji gospodarczych, wyceny aktywów i pasywów, w tym także dokonywania odpisów amortyzacyjnych lub umorzeniowych, ustalenia wyniku finansowego i sporządzania sprawozdań finansowych, tak aby za kolejne lata informacje z nich wynikające były porównywalne.

pozostałe:

Informacja uszczegóławiająca:

Nazwa pozycji

Opis

Nazwa pozycji

Opis

Wprowadzenie do sprawozdania finansowego

Nazwa pozycji

Opis

Nazwa pozycji

Opis

Aktywa		Stan na:	31.12.2022	31.12.2021	Przeł. dane porów. za poprzedni okres
A	Aktywa trwałe		110 163,68	175 941,17	
I	Wartości niematerialne i prawne		24 523,31	34 429,91	
1	Koszty zakończonych prac rozwojowych				
2	Wartość firmy				
3	Inne wartości niematerialne i prawne		24 523,31	34 429,91	
4	Zaliczki na wartości niematerialne i prawne				
II	Rzeczowe aktywa trwałe		76 857,37	116 022,61	
1	Środki trwałe		76 857,37	116 022,61	
a)	grunty (w tym prawo użytkowania wieczystego gruntu)				
b)	budynki, lokale, prawa do lokali i obiekty inżynierii lądowej i wodnej				
c)	urządzenia techniczne i maszyny				
d)	środki transportu				
e)	inne środki trwałe		76 857,37	116 022,61	
2	Środki trwałe w budowie				
3	Zaliczki na środki trwałe w budowie				
III	Należności długoterminowe		0,00	0,00	
1	Od jednostek powiązanych				
2	Od pozostałych jednostek, w których jednostka posiada zaangażowanie w kapitale				
3	Od pozostałych jednostek				
IV	Inwestycje długoterminowe		0,00	25 488,65	
1	Nieruchomości				
2	Wartości niematerialne i prawne				
3	Długoterminowe aktywa finansowe		0,00	25 488,65	
a)	w jednostkach powiązanych		0,00	25 488,65	
1)	udziały lub akcje		0,00	25 488,65	
2)	inne papiery wartościowe				
3)	udzielone pożyczki				
4)	inne długoterminowe aktywa finansowe				

Aktywa (c.d. "Długoterminowe aktywa finansowe")		Stan na:	31.12.2022	31.12.2021	Przeł. dane porów. za poprzedni okres
b)	w pozostałych jednostkach, w których jednostka posiada zaangażowanie w kapitale		0,00	0,00	
	1) udziały lub akcje				
	2) inne papiery wartościowe				
	3) udzielone pożyczki				
	4) inne długoterminowe aktywa finansowe				
c)	w pozostałych jednostkach		0,00	0,00	
	1) udziały lub akcje				
	2) inne papiery wartościowe				
	3) udzielone pożyczki				
	4) inne długoterminowe aktywa finansowe				
4	Inne inwestycje długoterminowe				
V	Długoterminowe rozliczenia międzyokresowe		8 783,00	0,00	
1	Aktywa z tytułu odroczonego podatku dochodowego		8 783,00	0,00	
2	Inne rozliczenia międzyokresowe				
B	Aktywa obrotowe		2 680 979,85	1 920 775,69	
I	Zapasy		1 555 368,78	1 159 046,92	
1	Materiały				
2	Półprodukty i produkty w toku		1 084 476,12	988 201,88	
3	Produkty gotowe		470 892,66	170 845,04	
4	Towary				
5	Zaliczki na dostawy i usługi				
II	Należności krótkoterminowe		447 712,92	637 197,30	
1	Należności od jednostek powiązanych		275 447,51	454 725,96	
	a) z tytułu dostaw i usług, o okresie spłaty:		275 447,51	454 725,96	
	1) do 12 miesięcy		275 447,51	454 725,96	
	2) powyżej 12 miesięcy				
	b) inne				

Aktywa (c.d. "Należności krótkoterminowe")		Stan na:	31.12.2022	31.12.2021	Przeoszt. dane porów. za poprzedni okres
2	Należności od pozostałych jednostek, w których jednostka posiada zaangażowanie w kapitale		0,00	0,00	
a)	z tytułu dostaw i usług, o okresie spłaty:		0,00	0,00	
	1) do 12 miesięcy				
	2) powyżej 12 miesięcy				
b)	inne				
3	Należności od pozostałych jednostek		172 265,41	182 471,34	
a)	z tytułu dostaw i usług, o okresie spłaty:		53 762,36	79 468,95	
	1) do 12 miesięcy		53 762,36	79 468,95	
	2) powyżej 12 miesięcy				
b)	z tytułu podatków, dotacji, ceł, ubezpieczeń społecznych i zdrowotnych oraz innych tytułów publicznoprawnych		36 996,78	63 769,01	
c)	inne		81 506,27	39 233,38	
d)	dochodzone na drodze sądowej				
III	Inwestycje krótkoterminowe		662 099,10	109 612,40	
1	Krótkoterminowe aktywa finansowe		662 099,10	109 612,40	
a)	w jednostkach powiązanych		0,00	0,00	
	1) udziały lub akcje				
	2) inne papiery wartościowe				
	3) udzielone pożyczki				
	4) inne krótkoterminowe aktywa finansowe				
b)	w pozostałych jednostkach		0,00	0,00	
	1) udziały lub akcje				
	2) inne papiery wartościowe				
	3) udzielone pożyczki				
	4) inne krótkoterminowe aktywa finansowe				
c)	środki pieniężne i inne aktywa pieniężne		662 099,10	109 612,40	
	1) środki pieniężne w kasie i na rachunkach		662 099,10	109 612,40	
	2) inne środki pieniężne				
	3) inne aktywa pieniężne				
2	Inne inwestycje krótkoterminowe				
IV	Krótkoterminowe rozliczenia międzyokresowe		15 799,05	14 919,07	
	w tym: aktywa z tytułu niezakończonych umów budowlanych				
C	Należne wpłaty na kapitał (fundusz) podstawowy				
D	Udziały (akcje) własne				
	Aktywa razem (suma pozycji A, B, C i D)		2 791 143,53	2 096 716,86	

Pasywa		Stan na:	31.12.2022	31.12.2021	Przełst. dane porów. za poprzedni okres
A	Kapitał (fundusz) własny		2 508 603,18	1 769 954,46	
I	Kapitał (fundusz) podstawowy		100 000,00	100 000,00	
II	Kapitał (fundusz) zapasowy, w tym:		1 670 555,21	1 641 413,44	
	– nadwyżka wartości sprzedaży (wartości emisyjnej) nad wartością nominalną udziałów (akcji)		100 000,00	100 000,00	
	– kwota zysku wypracowanego w latach przed opodatkowaniem ryczałtem				
III	Kapitał (fundusz) z aktualizacji wyceny, w tym:				
	– z tytułu aktualizacji wartości godziwej				
IV	Pozostałe kapitały (fundusze) rezerwowe, w tym:				
	– tworzone zgodnie z umową (statutem) spółki				
	– na udziały (akcje) własne				
	– kwota zysku wypracowanego w latach przed opodatkowaniem ryczałtem				
V	Zysk (strata) z lat ubiegłych, w tym:		-600,75	-600,75	
	– kwota niepodzielonych zysków w latach przed opodatkowaniem ryczałtem				
	– kwota niepokrytych strat poniesionych w latach przed opodatkowaniem ryczałtem				
VI	Zysk (strata) netto		738 648,72	29 141,77	
VII	Odpisy z zysku netto w ciągu roku obrotowego (wielkość ujemna)				
B	Zobowiązania i rezerwy na zobowiązania		282 540,35	326 762,40	
I	Rezerwy na zobowiązania		27 661,00	0,00	
1	Rezerwa z tytułu odroczonego podatku dochodowego		27 661,00	0,00	
2	Rezerwa na świadczenia emerytalne i podobne		0,00	0,00	
	– długoterminowa				
	– krótkoterminowa				
3	Pozostałe rezerwy		0,00	0,00	
	– długoterminowe				
	– krótkoterminowe				
II	Zobowiązania długoterminowe		0,00	0,00	
1	Wobec jednostek powiązanych				
2	Wobec pozostałych jednostek, w których jednostka posiada zaangażowanie w kapitale				
3	Wobec pozostałych jednostek		0,00	0,00	
a)	kredyty i pożyczki				
b)	z tytułu emisji dłużnych papierów wartościowych				
c)	inne zobowiązania finansowe				
d)	zobowiązania wekslowe				
e)	inne				

Pasywa (c.d. "Zobowiązania i rezerwy na zobowiązania")		Stan na:	31.12.2022	31.12.2021	Przeoszt. dane porów. za poprzedni okres
III	Zobowiązania krótkoterminowe		244 879,35	326 762,40	
1	Zobowiązania wobec jednostek powiązanych		29 615,48	0,00	
a)	z tytułu dostaw i usług, o okresie wymagalności:		29 615,48	0,00	
	1) do 12 miesięcy		29 615,48	0,00	
	2) powyżej 12 miesięcy				
b)	inne				
2	Zobowiązania wobec pozostałych jednostek, w których jednostka posiada zaangażowanie w kapitale		0,00	0,00	
a)	z tytułu dostaw i usług, o okresie wymagalności:		0,00	0,00	
	1) do 12 miesięcy				
	2) powyżej 12 miesięcy				
b)	inne				
3	Zobowiązania wobec pozostałych jednostek		215 263,87	326 762,40	
a)	kredyty i pożyczki		25 224,67	0,00	
b)	z tytułu emisji dłużnych papierów wartościowych				
c)	inne zobowiązania finansowe				
d)	z tytułu dostaw i usług, o okresie wymagalności:		77 385,07	172 698,94	
	1) do 12 miesięcy		77 385,07	172 698,94	
	2) powyżej 12 miesięcy				
e)	zaliczki otrzymane na dostawy i usługi				
f)	zobowiązania wekslowe				
g)	z tytułu podatków, ceł, ubezpieczeń społecznych i zdrowotnych oraz innych tytułów publicznoprawnych		34 893,65	149 563,46	
h)	z tytułu wynagrodzeń		77 760,48	4 500,00	
i)	inne				
4	Fundusze specjalne				
IV	Rozliczenia międzyokresowe		10 000,00	0,00	
1	Ujemna wartość firmy				
2	Inne rozliczenia międzyokresowe		10 000,00	0,00	
	– długoterminowe				
	– krótkoterminowe		10 000,00	0,00	
	– rozliczenia międzyokresowe umów budowlanych				
Pasywa razem (suma pozycji A i B)			2 791 143,53	2 096 716,86	

Rachunek zysków i strat

Console Labs S.A.

wszystkie kwoty w złotych

wariant porównawczy		za rok:	2022	2021	Przeł. dane porów. za poprzedni okres
A	Przychody netto ze sprzedaży i zrównane z nimi, w tym:		3 722 263,60	3 869 366,79	
	– od jednostek powiązanych		2 536 391,36	2 850 989,00	
I	Przychody netto ze sprzedaży produktów		3 165 341,84	3 187 483,73	
II	Zmiana stanu produktów (zwiększenie – wartość dodatnia, zmniejszenie – wartość ujemna)		556 921,76	681 883,06	
	– w tym: obiekty w zabudowie				
III	Koszt wytworzenia produktów na własne potrzeby jednostki				
IV	Przychody netto ze sprzedaży towarów i materiałów				
B	Koszty działalności operacyjnej		2 766 330,47	3 723 858,27	
I	Amortyzacja		49 071,84	35 949,95	
II	Zużycie materiałów i energii		64 359,25	115 668,48	
III	Usługi obce		759 109,45	1 268 251,25	
IV	Podatki i opłaty, w tym:		8 427,41	22 374,44	
	– podatek akcyzowy				
V	Wynagrodzenia		1 273 489,56	1 601 099,66	
VI	Ubezpieczenia społeczne i inne świadczenia, w tym:		119 589,54	213 079,13	
	– emerytalne				
VII	Pozostałe koszty rodzajowe		492 283,42	467 435,36	
VIII	Wartość sprzedanych towarów i materiałów				
C	Zysk (strata) ze sprzedaży (A–B)		955 933,13	145 508,52	
D	Pozostałe przychody operacyjne		3 438,38	5 328,38	
I	Zysk z tytułu rozchodu niefinansowych aktywów trwałych				
II	Dotacje				
III	Aktualizacja wartości aktywów niefinansowych				
IV	Inne przychody operacyjne		3 438,38	5 328,38	
E	Pozostałe koszty operacyjne		217 561,90	60 027,10	
I	Strata z tytułu rozchodu niefinansowych aktywów trwałych				
II	Aktualizacja wartości aktywów niefinansowych		42 710,24	0,00	
III	Inne koszty operacyjne		174 851,66	60 027,10	
F	Zysk (strata) z działalności operacyjnej (C+D–E)		741 809,61	90 809,80	
G	Przychody finansowe		93 196,99	46,81	

Rachunek zysków i strat

Console Labs S.A.

wszystkie kwoty w złotych

wariant porównawczy, c.d. poprzedniej strony		za rok:	2022	2021	Przeoszt. dane porów. za poprzedni okres
I	Dywidendy i udziały w zyskach, w tym:				
a)	od jednostek powiązanych, w tym:				
	– w których jednostka posiada zaangażowanie w kapitale				
b)	od jednostek pozostałych, w tym:				
	– w których jednostka posiada zaangażowanie w kapitale				
II	Odsetki, w tym:				
	– od jednostek powiązanych				
III	Zysk z tytułu rozchodu aktywów finansowych, w tym:		9 000,00	0,00	
	– w jednostkach powiązanych				
IV	Aktualizacja wartości aktywów finansowych				
V	Inne		84 196,99	46,81	
H	Koszty finansowe		32 438,88	88 646,84	
I	Odsetki, w tym:		17 896,50	1 647,88	
	– dla jednostek powiązanych				
II	Strata z tytułu rozchodu aktywów finansowych, w tym:				
	– w jednostkach powiązanych				
III	Aktualizacja wartości aktywów finansowych		0,00	83 558,16	
IV	Inne		14 542,38	3 440,80	
I	Zysk (strata) brutto (F+G–H)		802 567,72	2 209,77	
J	Podatek dochodowy		63 919,00	-26 932,00	
	– w tym podatek odroczony:		18 878,00	0,00	
K	Pozostałe obowiązkowe zmniejszenia zysku (zwiększenia straty)				
L	Zysk (strata) netto (I–J–K)		738 648,72	29 141,77	

Zestawienie zmian w kapitale (funduszu) własnym

Console Labs S.A.

wszystkie kwoty w złotych zyskie kwoty w złotych

wyszczególnienie		za rok:	2022	2021	Przeoszt. dane porów. za poprzedni okres
I	Kapitał (fundusz) własny na początek okresu (BO)		1 769 954,46	1 740 812,69	
	– zmiany przyjętych zasad (polityki) rachunkowości				
	– korekty błędów				
Ia	Kapitał (fundusz) własny na początek okresu (BO), po korektach		1 769 954,46	1 740 812,69	
1	Kapitał (fundusz) podstawowy na początek okresu		100 000,00	100 000,00	
1.1	Zmiany kapitału (funduszu) podstawowego		0,00	0,00	
a)	zwiększenie (z tytułu)		0,00	0,00	
	– wydania udziałów (emisji akcji)				
	–				
	–				
	–				
b)	zmniejszenie (z tytułu)		0,00	0,00	
	– umorzenia udziałów (akcji)				
	–				
	–				
	–				
1.2	Kapitał (fundusz) podstawowy na koniec okresu		100 000,00	100 000,00	
2	Kapitał (fundusz) zapasowy na początek okresu		1 641 413,44	100 000,00	
2.1	Zmiany kapitału (funduszu) zapasowego		29 141,77	1 541 413,44	
a)	zwiększenie (z tytułu)		29 141,77	1 541 413,44	
	– emisji akcji powyżej wartości nominalnej				
	– podziału zysku (ustawowo)		29 141,77	1 541 413,44	
	– podziału zysku (ponad wymaganą ustawowo minimalną wartość)				
	–				
	–				
	–				
b)	zmniejszenie (z tytułu)		0,00	0,00	
	– pokrycia straty				
	–				
	–				
	–				
2.2	Stan kapitału (funduszu) zapasowego na koniec okresu		1 670 555,21	1 641 413,44	

Zestawienie zmian w kapitale (funduszu) własnym

Console Labs S.A.

wszystkie kwoty w złotych zyskie kwoty w złotych

wyszczególnienie, c.d. poprzedniej strony		za rok:	2022	2021	Przełsz. dane porów. za poprzedni okres
3	Kapitał (fundusz) z aktualizacji wyceny na początek okresu – zmiany przyjętych zasad (polityki) rachunkowości		0,00	0,00	
3.1	Zmiany kapitału (funduszu) z aktualizacji wyceny		0,00	0,00	
a)	zwiększenie (z tytułu)		0,00	0,00	
	–				
	–				
	–				
b)	zmniejszenie (z tytułu)		0,00	0,00	
	– zbycia środków trwałych				
	–				
	–				
	–				
3.2	Kapitał (fundusz) z aktualizacji wyceny na koniec okresu		0,00	0,00	
4	Pozostałe kapitały (fundusze) rezerwowe na początek okresu		0,00	0,00	
4.1	Zmiany pozostałych kapitałów (funduszy) rezerwowych		0,00	0,00	
a)	zwiększenie (z tytułu)		0,00	0,00	
	–				
	–				
	–				
b)	zmniejszenie (z tytułu)		0,00	0,00	
	–				
	–				
	–				
4.2	Pozostałe kapitały (fundusze) rezerwowe na koniec okresu		0,00	0,00	
5	Zysk (strata) z lat ubiegłych na początek okresu		28 541,02	-14 818,53	
5.1	Zysk z lat ubiegłych na początek okresu		29 141,77	0,00	
	– zmiany przyjętych zasad (polityki) rachunkowości				
	– korekty błędów				

Zestawienie zmian w kapitale (funduszu) własnym

Console Labs S.A.

wszystkie kwoty w złotych zyskie kwoty w złotych

wyszczególnienie, c.d. poprzedniej strony		za rok:	2022	2021	Przeoszt. dane porów. za poprzedni okres
5.2	Zysk z lat ubiegłych na początek okresu, po korektach		29 141,77	0,00	
a)	zwiększenie (z tytułu)		0,00	0,00	
	– podziału zysku z lat ubiegłych				
	–				
	–				
	–				
b)	zmniejszenie (z tytułu)		29 141,77	0,00	
	– podział zysku ustawowo		29 141,77	0,00	
	–				
	–				
5.3	Zysk z lat ubiegłych na koniec okresu		0,00	0,00	
5.4	Strata z lat ubiegłych na początek okresu		600,75	14 818,53	
	– zmiany przyjętych zasad (polityki) rachunkowości				
	– korekty błędów				
5.5	Strata z lat ubiegłych na początek okresu, po korektach		600,75	14 818,53	
a)	zwiększenie (z tytułu)		0,00	0,00	
	– przeniesienia straty z lat ubiegłych do pokrycia				
	–				
	–				
	–				
b)	zmniejszenie (z tytułu)		0,00	14 217,78	
	– pokrycie straty z lat ubiegłych wypracowanym zyskiem		0,00	14 217,78	
	–				
	–				
5.6	Strata z lat ubiegłych na koniec okresu		600,75	600,75	
5.7	Zysk (strata) z lat ubiegłych na koniec okresu		-600,75	-600,75	
6	Wynik netto		738 648,72	29 141,77	
a)	zysk netto		738 648,72	29 141,77	
b)	strata netto				
c)	odpisy z zysku				
II	Kapitał (fundusz) własny na koniec okresu (BZ)		2 508 603,18	1 769 954,46	
III	Kapitał (fundusz) własny, po uwzględnieniu proponowanego podziału zysku (pokrycia straty)		2 508 603,18	1 769 954,46	

Rachunek przepływów

Console Labs S.A.

wszystkie kwoty w złotych

metoda pośrednia		za rok:	2022	2021	Przeoszt. dane porów. za poprzedni okres
A	Przepływy środków pieniężnych z działalności operacyjnej				
I	Zysk (strata) netto		738 648,72	29 141,77	
II	Korekty razem		-329 162,02	-527 597,64	
1	Amortyzacja		49 071,84	35 949,95	
2	Zyski (straty) z tytułu różnic kursowych		46,81	-46,81	
3	Odsetki i udziały w zyskach (dywidendy)		224,67	0,00	
4	Zysk (strata) z działalności inwestycyjnej		-9 000,00	0,00	
5	Zmiana stanu rezerw		27 661,00	-42 731,00	
6	Zmiana stanu zapasów		-396 321,86	-762 937,40	
7	Zmiana stanu należności		189 484,38	-87 932,03	
8	Zmiana stanu zobowiązań krótkoterminowych, z wyjątkiem pożyczek i kredytów		-107 107,72	256 563,94	
9	Zmiana stanu rozliczeń międzyokresowych		337,02	-10 022,45	
10	Inne korekty		-83 558,16	83 558,16	
III	Przepływy pieniężne netto z działalności operacyjnej (I±II)		409 486,70	-498 455,87	
B	Przepływy środków pieniężnych z działalności inwestycyjnej				
I	Wpływy		118 000,00	0,00	
1	Zbycie wartości niematerialnych i prawnych oraz rzeczowych aktywów trwałych				
2	Zbycie inwestycji w nieruchomości oraz wartości niematerialne i prawne				
3	Z aktywów finansowych, w tym:		118 000,00	0,00	
a)	w jednostkach powiązanych		118 000,00	0,00	
b)	w pozostałych jednostkach		0,00	0,00	
	1) zbycie aktywów finansowych				
	2) dywidendy i udziały w zyskach				
	3) spłata udzielonych pożyczek długoterminowych				
	4) odsetki				
	5) inne wpływy z aktywów finansowych				
4	Inne wpływy inwestycyjne				
II	Wydatki		0,00	124 712,03	
1	Nabycie wartości niematerialnych i prawnych oraz rzeczowych aktywów trwałych		0,00	124 712,03	

Rachunek przepływów

Console Labs S.A.

wszystkie kwoty w złotych

metoda pośrednia, c.d. poprzedniej strony		za rok:	2022	2021	Przeoszt. dane porów. za poprzedni okres
2	Inwestycje w nieruchomości oraz wartości niematerialne i prawne				
3	Na aktywa finansowe, w tym:		0,00	0,00	
a)	w jednostkach powiązanych				
b)	w pozostałych jednostkach		0,00	0,00	
	1) nabycie aktywów finansowych				
	2) udzielone pożyczki długoterminowe				
4	Inne wydatki inwestycyjne				
III	Przepływy pieniężne netto z działalności inwestycyjnej (I-II)		118 000,00	-124 712,03	
C	Przepływy środków pieniężnych z działalności finansowej				
I	Wpływy		25 000,00	0,00	
1	Wpływy netto z wydania udziałów (emisji akcji) i innych instrumentów kapitałowych oraz dopłat do kapitału				
2	Kredyty i pożyczki		25 000,00	0,00	
3	Emisja dłużnych papierów wartościowych				
4	Inne wpływy finansowe				
II	Wydatki		0,00	0,00	
1	Nabycie udziałów (akcji) własnych				
2	Dywidendy i inne wypłaty na rzecz właścicieli				
3	Inne, niż wypłaty na rzecz właścicieli, wydatki z tytułu podziału zysku				
4	Splaty kredytów i pożyczek				
5	Wykup dłużnych papierów wartościowych				
6	Z tytułu innych zobowiązań finansowych				
7	Płatności zobowiązań z tytułu umów leasingu finansowego				
8	Odsetki		0,00	0,00	
9	Inne wydatki finansowe				
III	Przepływy pieniężne netto z działalności finansowej (I-II)		25 000,00	0,00	
D	Przepływy pieniężne netto, razem (A.III±B.III±C.III)		552 486,70	-623 167,90	
E	Bilansowa zmiana stanu środków pieniężnych, w tym:		552 486,70	-623 167,90	
	– zmiana stanu środków pieniężnych z tytułu różnic kursowych				
F	Środki pieniężne na początek okresu		109 612,40	732 780,30	
G	Środki pieniężne na koniec okresu (F±D), w tym:		662 099,10	109 612,40	
	– o ograniczonej możliwości dysponowania				

Dodatkowe informacje i objaśnienia

Console Labs S.A.

wszystkie kwoty w złotych

Rozliczenie różnicy pomiędzy podstawą opodatkowania a wynikiem finansowym:

Rozliczenie różnicy pomiędzy podstawą opodatkowania podatkiem dochodowym a wynikiem finansowym (zyskiem, stratą) brutto		Okres bieżący		Okres poprzedni	
		Ogółem:	w tym z zysków kapitałowych:	Ogółem:	w tym z zysków kapitałowych:
A.	Zysk (strata) brutto za dany rok	802 567,72	—	2 209,77	—
B.	Przychody zwolnione z opodatkowania *	83 511,35		0,00	
C.	Przychody niepodlegające opodatkowania w roku bieżącym	307 345,80		0,00	
D.	Przychody podlegające opodatkowania w roku bieżącym, ujęte w księgach rachunkowych lat ubiegłych	0,00		0,00	
E.	Koszty niestanowiące kosztów uzyskania przychodów *	68 740,79		99 600,11	
F.	Koszty nieuznawane za koszty uzyskania przychodów w bieżącym roku	40 473,00		0,00	
G.	Koszty uznawane za koszty uzyskania przychodów w roku bieżącym ujęte w księgach lat ubiegłych	0,00		0,00	
	<i>Dochód (A - B - C + D + E + F - G)</i>	520 924,36	—	101 809,88	—
H.	Strata z lat ubiegłych	0,00		0,00	
I.	Inne zmiany podstawy opodatkowania	10 000,00		-7 317,07	
J.	Podstawa opodatkowania podatkiem dochodowym	530 924,00	—	94 493,00	—
K.	Podatek dochodowy	45 041,00	—	8 504,00	—

* trwale różnice pomiędzy zyskiem/stratą dla celów rachunkowych a dochodem/stratą dla celów podatkowych

Załączniki i objaśnienia:

polityka rachunkowości

Załącznik:



polityka.pdf

informacja dodatkowa

Załącznik:



Informacja dodatkowa.pdf

Załącznik:

Załącznik:

Załącznik:

Załącznik:


Dodatkowe informacje i objaśnienia

Console Labs S.A.


wszystkie kwoty w złotych




Załącznik:



Załącznik:



Załącznik:



Załącznik: