



# **Skonsolidowany Raport Roczny 2016**

**LARK.PL S.A.**

Warszawa

## Zawartość:

- List Prezesa Zarządu Spółki do akcjonariuszy Lark.pl S.A.
- Oświadczenie Zarządu Lark.pl S.A.
- Skonsolidowane sprawozdanie finansowe Grupy Kapitałowej Lark.pl za rok 2016 wraz z informacją dodatkową
- Opinia i Raport z badania sprawozdania finansowego za 2016 rok
- Sprawozdanie Zarządu z działalności Lark.pl S.A. w roku 2016
- Oświadczenie o stosowaniu ładu korporacyjnego w roku 2016

Warszawa, 30 maja 2017 r.



## LIST PREZESA ZARZĄDU

### Szanowni Państwo,

W imieniu Zarządu Emitenta – spółki Lark.pl S.A. (dawniej MIT Mobile Internet Technology S.A.) przedstawiam Państwu Raport Roczny spółki Lark.pl S.A. oraz Skonsolidowany Raport Roczny Grupy Kapitałowej Lark.pl za rok obrotowy 2016.

Miniony rok należy określić jako okres, który przyniósł szereg zmian w strukturze grupy kapitałowej głównie pod względem spółek które pozostały w grupie. Zarząd wskazuje, iż w październiku 2016 r. zostały sprzedane spółki El2 sp. z o.o. oraz Navigo sp. z o.o., co było efektem głębokiej analizy ekonomicznej ww. Spółek, ich przyszłościowego potencjału na rynku oraz przewidywanym (i potwierdzonym jeszcze na etapie znajdowania się spółek w grupie) brakiem realnych możliwości przynoszenia zysku dla grupy.

Z kolejnych istotnych kwestii związanych z samą strukturą grupy należy wskazać na podjęte działania mające na celu postawienie spółki Extra Media sp. z o.o. w stan upadłości likwidacyjnej (a obecnie o rozwiązanie podmiotu bez przeprowadzenia postępowania likwidacyjnego), co przyniosłoby w sposób oczywisty zmniejszenie kosztów prosperowania nie tylko Lark.pl S.A., ale całej grupy z racji na brak rentowności Spółki.

Jednocześnie w 2016 r. miało miejsce głosowanie nad przyjęciem układu spółki zależnej, tj. MNI PREMIUM S.A., które choć początkowo przyjęte, to na skutek wniosku jednego z wierzycieli i wynikającej z niego konieczności przygotowania dodatkowej dokumentacji w tym testu prywatnego wierzyciela skutkowało w lutym 2017 r. postanowieniem Sądu o nie zatwierdzaniu układu spółki.

Kolejnym krokiem było podjęcie decyzji o złożeniu wniosku o rozpoczęcie względem spółki Telestar S.A. postępowania przyspieszonego restrukturyzacyjnego. Sytuacja spółki Telestar S.A., zdaniem Zarządu, drastycznie *in plus* różni się od stanu spółek El2 sp. z o.o., Navigo sp. z o.o. oraz Extra Media sp. z o.o. i jako taka, po pozytywnie przeprowadzonym postępowaniu restrukturyzacyjnym może skutkować polepszeniem sytuacji finansowej podmiotu, a przez to również jego wizerunku w branży, co z kolei (zdaniem Zarządu) może wpłynąć na dalsze zwiększanie przychodów Spółki w czym Zarząd, w przypadku zaistnienia pozytywnych przesłanek ekonomicznych oraz korzystnej sytuacji na rynku, pokłada swoje nadzieje.

W kwestii zobowiązań Spółki należy wskazać na wzmożone dążenia Spółki celem zawarcia z Bankiem Zachodnim WBK porozumienia w sprawie restrukturyzacji kredytów i wynegocjowanie korzystnych możliwych dla spółek Grupy Lark Pl dotyczących spłat zadłużenia wynikającego z umowy kredytu i linii gwarancyjnej dotyczącej kredytów inwestycyjnych i w rachunkach bieżących, udzielonych podmiotom z Grupy Kapitałowej Lark.pl w łącznej kwocie 59.000.000 zł, zawartej w dniu 29 grudnia 2011 roku, a następnie zmienionej aneksem dnia 28 lutego 2013 roku. Negocjacje finalnie zakończono sukcesem poprzez podpisanie stosownego porozumienia obowiązującego od dnia 30.09.2016 roku do dnia 31.03.2017 r.

Bank BZ WBK 31.03.2017r. wyraził gotowość na podpisanie kolejnego porozumienia o którym informowała spółka 01.04.2017 r. komunikatem RB 5/2017 , na uzgodnionych przez strony warunkach , który ma obowiązywać do 31.12.2017 r. Treść porozumienia została uzgodniona obecnie są uzgadniane treści dodatkowych zabezpieczeń w/w kredytów.

Zarząd jest zdeterminowany aby w możliwie najkrótszym czasie podpisać nowe porozumienie i w miarę możliwości realizować Swoje zobowiązania wynikających z umów.

Obecnie grupa kapitałowa opiera swój rozwój w przeważającej mierze będzie opierać na spółkach Lark Europe S.A., Senise sp. z o.o. oraz Agrafka Outsourcing sp. z o.o. (dawniej Scientific Services sp. z o.o.), które mają realne możliwości zwiększania i osiągania jeszcze większych przychodów, oraz generowanie zysków pozwalających grupie na dalsze funkcjonowanie, a także (zakładając dalszy rozwój ww. spółek oraz korzystną sytuację na rynku) realizację swoich zobowiązań, w tym zobowiązań kredytowych na podstawie dalszych porozumień z Bankiem Zachodnim WBK S.A.

Ponadto, Spółka nie wyklucza podjęcia dalszych działań, mających na celu zwiększenia rentowności grupy kapitałowej, czy to poprzez zwiększenie przychodów Spółki w wyniku agresywnych działań na rynku, w szczególności poprzez spółkę Lark Europe S.A., z drugiej Zarząd podejmie działania nie wykluczając restrukturyzacji w grupie poprzez zbywanie podmiotów, których obecność w grupie nie generuje przychodów tylko koszty.

Zarząd będzie w porozumieniu z Organem Nadzorczym podejmował zdecydowane działania aby w przyszłych okresach zdecydowanie poprawić wyniki Spółki, z zamiarem osiągnięcia celu w postaci maksymalizacji zysków oraz minimalizowania strat i kosztów.

Z wyrazami szacunku,

---

**Marian Mikołajczak**  
Prezes Zarządu



## **Oświadczenie Zarządu spółki Lark.pl S.A.**

Zgodnie z wymogami Rozporządzenia Ministra Finansów z dnia 19 lutego 2009 roku w sprawie informacji bieżących i okresowych przekazywanych przez emitentów papierów wartościowych oraz warunków uznawania za równoważne informacji wymaganych przepisami prawa państwa niebędącego państwem członkowskim Zarząd Lark.pl S.A.:

- oświadcza, że zgodnie z jego najlepszą wiedzą, roczne skonsolidowane sprawozdanie finansowe Lark.pl S.A. za rok obrotowy 2016 i dane porównywalne zostały sporządzone zgodnie z obowiązującymi zasadami rachunkowości oraz że odzwierciedlają w sposób prawdziwy, rzetelny i jasny sytuację majątkową i finansową oraz wynik finansowy Grupy Kapitałowej spółki Lark.pl.

Sprawozdanie Zarządu z działalności spółki Lark.pl S.A. i Grupy Kapitałowej Lark.pl w roku 2016 zawiera prawdziwy obraz rozwoju i osiągnięć oraz sytuacji Spółki i jej Grupy Kapitałowej, w tym opis podstawowych zagrożeń i ryzyka.

- oświadcza, że Biuro Audytorsko – Rachunkowe Eurokonsulting Sp. z o.o. z siedzibą w Warszawie, podmiot uprawniony do badania sprawozdań finansowych, dokonujący badania rocznego skonsolidowanego sprawozdania finansowego Lark.pl S.A. za rok obrotowy 2016, został wybrany zgodnie z przepisami prawa, oraz że podmiot ten oraz biegli rewidenci, dokonujący badania tego sprawozdania, spełniali warunki do wyrażenia bezstronnej i niezależnej opinii o badanym rocznym sprawozdaniu finansowym, zgodnie zobowiązującymi przepisami i standardami zawodowymi.

Warszawa, dnia 30 maja 2017 roku

**Zarząd Lark.pl S.A.**

---

**Marian Mikołajczak**  
Prezes Zarządu

## Skonsolidowane sprawozdanie finansowe Lark.pl S.A.

Data sporządzenia:

06-06-2017

**Zawartość sprawozdania:**

1. Wybrane dane finansowe
2. Bilans
3. Rachunek Zysków i Strat
4. Skonsolidowane sprawozdanie z całkowitych dochodów
5. Skonsolidowane zestawienie zmian w kapitale własnym
6. Rachunek przepływów pieniężnych
7. Noty objaśniające

**1. Wybrane dane finansowe**

WYBRANE DANE FINANSOWE	w tys. PLN		w tys. EUR	
	01.01.2016- 31.12.2016	01.01.2015- 31.12.2015	01.01.2016- 31.12.2016	01.01.2015- 31.12.2015
I. Przychody netto ze sprzedaży produktów, materiałów i towarów	66 262	80 561	15 143	19 251
II. Zysk (strata) z działalności operacyjnej	-65 528	-23 122	-14 975	-5 525
III. Zysk (strata) brutto	-98 042	-27 800	-22 406	-6 643
IV. Zysk (strata) netto przypadająca na akcjonariuszy jednostki dominującej	-98 242	-27 677	-22 452	-6 614
V. Przepływy pieniężne netto z działalności operacyjnej	-184	-806	-42	-193
VI. Przepływy pieniężne netto z działalności inwestycyjnej	-799	-10 689	-183	-2 554
VII. Przepływy pieniężne netto z działalności finansowej	431	9 980	99	2 385
VIII. Przepływy pieniężne netto, razem	-551	-1 515	-126	-362
IX. Aktywa razem	130 863	264 417	29 580	62 048
X. Zobowiązania i rezerwy na zobowiązania	126 458	161 769	28 585	37 961
XI. Zobowiązania długoterminowe	698	11 808	158	2 771
XII. Zobowiązania krótkoterminowe	122 674	146 930	27 729	34 478
XIII. Kapitał własny	4 405	102 648	996	24 087
XIV. Kapitał zakładowy	166 033	166 034	37 530	38 961
XV. Kapitał własny przypadający akcjonariuszom jednostki dominującej	4 405	102 648	996	24 087
XVI. EBITDA*	24 022	19	5 490	5
XVII. Liczba akcji (w szt.)	15 964 750	159 647 604	15 964 750	159 647 604
XVIII. Zysk (strata) na jedną akcję zwykłą	-6,15	-0,17	-1,41	-0,04
XIX. Wartość księgową na jedną akcję (w zł / EUR)	0,28	0,64	0,06	0,15

\* EBITDA liczona jako zysk z działalności operacyjnej skorygowany o amortyzację oraz odpis wartości firmy

PREZES ZARZĄDU  
  
 Marian Mikołajczak

## 2. Bilans

BILANS	Nr noty	w tys.PLN	
		31.12.2016r.	31.12.2015r.
<b>AKTYWA</b>			
<b>I. Aktywa trwałe</b>		<b>57 337</b>	<b>156 632</b>
1. Wartości niematerialne	1	21 747	39 136
2. Wartość firmy	2	17 214	90 867
3. Rzeczowe aktywa trwałe	3	10 787	17 608
4. Należności długoterminowe	4	73	73
4.1. Od jednostek powiązanych			
- konsolidowanych			
- niekonsolidowanych			
4.2. Od pozostałych jednostek		73	73
5. Inwestycje długoterminowe	5	3 777	5 184
5.1. Długoterminowe aktywa finansowe		2 168	3 575
a) w jednostkach powiązanych, w tym:			1 407
- udziały lub akcje w jednostkach konsolidowanych			
- udziały lub akcje w jednostkach niekonsolidowanych			1 407
- udziały lub akcje w jednostkach stowarzyszonych			
- udzielone pożyczki jednostkom konsolidowanym			
- udzielone pożyczki jednostkom niekonsolidowanym			
b) w pozostałych jednostkach		2 168	2 168
- udziały lub akcje		2 168	2 168
5.2. Inne inwestycje długoterminowe		1 609	1 609
6. Aktywa z tytułu odroczonego podatku dochodowego	6	3 739	3 764
<b>II. Aktywa obrotowe</b>		<b>73 526</b>	<b>107 785</b>
1. Zapasy	7	6 622	7 644
2. Należności krótkoterminowe	8	62 727	88 947
2.1. Od jednostek powiązanych		2 845	14 825
a) z tytułu dostaw i usług		12	1 691
- od jednostek konsolidowanych			
- od jednostek niekonsolidowanych		12	1 691
b) pozostałe		2 833	13 134
- od jednostek konsolidowanych			
- od jednostek niekonsolidowanych		2 833	13 134
2.2. Od pozostałych jednostek		59 882	74 122
a) z tytułu dostaw i usług		25 459	36 634
b) pozostałe		34 423	37 488
3. Inwestycje krótkoterminowe		4 177	11 194
3.1. Krótkoterminowe aktywa finansowe	9	4 177	9 780
a) w jednostkach powiązanych		14	609
- inne papiery wartościowe w jedn. konsolidowanych			
- inne papiery wartościowe w jedn. niekonsolidowanych			
- udzielone pożyczki jedn.konsolidowanym			
- udzielone pożyczki jedn.niekonsolidowanym		14	609
b) w pozostałych jednostkach		3 807	8 264
c) środki pieniężne i inne aktywa pieniężne		356	907
3.2. Inne inwestycje krótkoterminowe			1 414
4. Aktywa zakwalifikowane jako przeznaczone do sprzedaży	10		
<b>A k t y w a r a z e m</b>		<b>130 863</b>	<b>264 417</b>
<b>PASYWA</b>			
<b>I. Kapitał własny razem</b>		<b>4 405</b>	<b>102 648</b>
<b>1. Kapitał własny przypadający akcjonariuszom jednostki dominującej</b>		<b>4 405</b>	<b>102 648</b>
1.1. Kapitał zakładowy	10	166 033	166 034
1.2. Należne wpłaty na kapitał zakładowy (wielkość ujemna)			
1.2. Akcje (udziały) własne (wielkość ujemna)			
1.2. Kapitał zapasowy		502	20 114
1.3. Kapitał z aktualizacji wyceny	12	243	244
1.4. Pozostałe kapitały rezerwowe	13	8 343	8 343
1.5. Zysk (strata) z lat ubiegłych		-72 474	-64 410
1.6. Zysk (strata) netto		-98 242	-27 677
<b>2. Kapitał mniejszości</b>			
<b>II. Zobowiązania i rezerwy na zobowiązania</b>		<b>126 458</b>	<b>161 769</b>
1. Rezerwy na zobowiązania	14	3 086	3 031

PREZES ZARZĄDU  
*Mikolajczak*  
 Mikolajczak

1.1. Rezerwa z tytułu odroczonego podatku dochodowego		3 008	2 874
1.2. Rezerwa na świadczenia emerytalne i podobne		58	92
a) długoterminowa			1
b) krótkoterminowa		58	91
1.3. Pozostałe rezerwy		20	65
a) długoterminowe			
a) krótkoterminowe		20	65
<b>2. Zobowiązania długoterminowe</b>	<b>15</b>	<b>698</b>	<b>11 808</b>
2.1. Wobec jednostek powiązanych			5 161
a) kredyty i pożyczki			
- do jednostek konsolidowanych			
- do jednostek niekonsolidowanych			
b) z tytułu dostaw i usług			
- do jednostek konsolidowanych			
- do jednostek niekonsolidowanych			
a) pozostałe			5 161
- do jednostek konsolidowanych			
- do jednostek niekonsolidowanych			5 161
2.2. Wobec pozostałych jednostek		698	6 647
a) kredyty i pożyczki		198	1 106
b) z tytułu dostaw i usług			
b) pozostałe		500	5 541
<b>3. Zobowiązania krótkoterminowe</b>	<b>16</b>	<b>122 674</b>	<b>146 930</b>
3.1. Wobec jednostek powiązanych		12 818	14 458
a) kredyty i pożyczki		2 251	4 388
- udzielone pożyczki jedn.konsolidowanym			
- udzielone pożyczki jedn.niekonsolidowanym		2 251	4 388
b) z tytułu dostaw i usług		8 572	5 703
- do jednostek konsolidowanych			
- do jednostek niekonsolidowanych		8 572	5 703
c) pozostałe		1 995	4 367
- do jednostek konsolidowanych			
- do jednostek niekonsolidowanych		1 995	4 367
3.2. Wobec pozostałych jednostek		109 856	132 472
a) kredyty i pożyczki		36 400	35 044
b) z tytułu dostaw i usług		34 748	43 894
c) pozostałe		38 708	53 534
<b>4. Rezerwy krótkoterminowe</b>			
<b>III. Ujemna wartość firmy jednostek podporządkowanych</b>			
<b>P a s y w a r a z e m</b>		<b>130 863</b>	<b>264 417</b>

Warszawa, 06.06.2017 r.


PREZES ZARZĄDU  
*Marian Mikołajczak*  
Marian Mikołajczak



## 3. Rachunek Zysków i Strat

RACHUNEK ZYSKÓW I STRAT	Nr	w tys.PLN	
	noty	01.01.2016- 31.12.2016	01.01.2015- 31.12.2015
<b>I. Przychody netto ze sprzedaży produktów, materiałów i towarów</b>		<b>66 262</b>	<b>80 561</b>
- od jednostek powiązanych konsolidowanych			
- od jednostek powiązanych niekonsolidowanych		20	17 128
1. Przychody netto ze sprzedaży produktów	17	25 180	36 430
2. Przychody netto ze sprzedaży materiałów i towarów	18	41 082	44 131
<b>II. Koszty sprzedanych produktów, materiałów i towarów</b>		<b>58 725</b>	<b>71 910</b>
- od jednostek powiązanych konsolidowanych			
- od jednostek powiązanych niekonsolidowanych		173	111
1. Koszt wytworzenia sprzedanych produktów	19	26 681	36 605
2. Wartość sprzedanych materiałów i towarów		32 044	35 305
<b>III. Zysk (strata) brutto ze sprzedaży</b>		<b>7 537</b>	<b>8 651</b>
<b>IV. Koszty sprzedaży</b>		<b>5 208</b>	<b>6 956</b>
- od jednostek powiązanych konsolidowanych			
- od jednostek powiązanych niekonsolidowanych			261
<b>V. Koszty ogólnego zarządu</b>		<b>3 113</b>	<b>3 209</b>
- od jednostek powiązanych konsolidowanych			
- od jednostek powiązanych niekonsolidowanych			
<b>VI. Zysk (strata) na sprzedaży</b>		<b>-784</b>	<b>-1 514</b>
<b>VII. Pozostałe przychody operacyjne</b>	20	<b>61 281</b>	<b>1 503</b>
1. Zysk ze zbycia niefinansowych aktywów trwałych		4	184
- od jednostek powiązanych konsolidowanych			
- od jednostek powiązanych niekonsolidowanych			
2. Dotacje		33	843
3. Inne przychody operacyjne		61 244	476
- od jednostek powiązanych konsolidowanych			
- od jednostek powiązanych niekonsolidowanych		2 019	
4. Nadwyżka udziału jednostki przejmującej w wartości godziwej netto możliwych do zidentyfikowania aktywów, zobowiązań i zobowiązań warunkowych jednostki			
<b>VIII. Pozostałe koszty operacyjne</b>	21	<b>126 025</b>	<b>23 111</b>
1. Strata ze zbycia niefinansowych aktywów trwałych			1
2. Aktualizacja wartości aktywów niefinansowych			
3. Inne koszty operacyjne		126 025	23 110
<b>IX. Zysk (strata) z działalności operacyjnej</b>		<b>-65 528</b>	<b>-23 122</b>
<b>X. Przychody finansowe</b>	22	<b>325</b>	<b>388</b>
1. Dywidendy i udziały w zyskach			
- od jednostek powiązanych			
2. Odsetki		292	382
- od jednostek powiązanych konsolidowanych			
- od jednostek powiązanych niekonsolidowanych		20	109
3. Zysk ze zbycia inwestycji			
4. Aktualizacja wartości inwestycji			
5. Inne,		33	6
- od jednostek powiązanych konsolidowanych			
- od jednostek powiązanych niekonsolidowanych			
<b>XI. Koszty finansowe</b>	23	<b>32 839</b>	<b>5 066</b>
1. Odsetki		2 890	2 505
- dla jednostek powiązanych konsolidowanych			
- dla jednostek powiązanych niekonsolidowanych		31	62
2. Strata ze zbycia inwestycji		23 486	
3. Strata na sprzedaży całości lub części udziałów jednostek podporządkowanych			
4. Aktualizacja wartości inwestycji		2 169	
5. Inne,		4 294	2 561
- dla jednostek powiązanych konsolidowanych			
- dla jednostek powiązanych niekonsolidowanych			
<b>XI. Udział w zysku (stracie) jednostek wycenianych metodą praw własności (+/-)</b>			
<b>XII Zysk (strata) z działalności gospodarczej</b>		<b>-98 042</b>	<b>-27 800</b>
<b>XIII. Wynik zdarzeń nadzwyczajnych</b>			
1. Zyski nadzwyczajne			
2. Straty nadzwyczajne			
<b>XIII. Zysk (strata) brutto</b>		<b>-98 042</b>	<b>-27 800</b>
<b>XIV. Podatek dochodowy</b>	24	<b>200</b>	<b>-123</b>
a) część bieżąca		40	27
b) część odroczone			

PREZES ZARZĄDZANIA



<b>XVI. Pozostałe obowiązkowe zmniejszenia zysku (zwiększenia straty)</b>			
<b>XV. Zysk (strata) netto</b>		<b>-98 242</b>	<b>-27 677</b>
- zysk (strata) netto przypadająca na akcjonariuszy jednostki dominującej		-98 242	-27 677
- zysk (strata) netto przypadająca na udziałowców mniejszościowych			
Średnia ważona liczba akcji zwykłych (w PLN)		15 964 750	159 647 604
Zysk (strata) na jedną akcję zwykłą (w PLN)		-6,15	-0,17

#### 4. Skonsolidowane sprawozdanie z całkowitych dochodów

	01.01.2016- 31.12.2016	01.01.2015- 31.12.2015
<b>Zysk (strata) netto</b>	<b>-98 242</b>	<b>-27 677</b>
<b>Inne całkowite dochody</b>		
Aktywa finansowe dostępne do sprzedaży:		
- dochody (straty) ujęte w okresie w innych dochodach całkowitych		-5
Inne całkowite dochody po opodatkowaniu		-5
<b>Całkowite dochody</b>	<b>-98 242</b>	<b>-27 682</b>
<b>Całkowite dochody przypadające:</b>		
- akcjonariuszom podmiotu dominującego	-98 242	-27 682

Warszawa, 06.06.2017 r.

PREZES ZARZĄDU  
  
Marian Mikołajczak

**5. Skonsolidowane zestawienie zmian w kapitale**

(Wszystkie kwoty w tysiącach PLN, jeżeli nie zaznaczono inaczej)

	Kapitał podstawowy	Aktualizacja wyceny	pozostałe kapitały	Nadwyżka ceny sprzedaży nad wartością nominalną akcji	Zyski zatrzymane	Kapitał własny razem
<b>Stan na 01.01.2016</b>	166 034	244	28 457	-	(92 087)	102 648
przebieganie wyniku na kapitał	-	-	(19 612)	-	19 612	-
Wynik okresu	-	-	-	-	(98 242)	(98 242)
<b>Stan na 31.12.2016</b>	166 034	244	8 845	-	(170 718)	4 405
<b>Stan na 01.01.2015</b>	166 034	249	109 119	129 038	(270 972)	133 468
Korekta błędów	-	-	-	-	(1 362)	(1 362)
inne korekty	-	(5)	-	-	-	(5)
korekty konsolidacyjne	-	-	(816)	-	(960)	(1 776)
przebieganie wyniku na kapitał	-	-	(79 846)	(129 038)	208 884	-
Wynik okresu	-	-	-	-	(27 677)	(27 677)
<b>Stan na 31.12.2015</b>	166 034	244	28 457	-	(92 087)	102 648

Warszawa, 06.06.2017 r.

PREZES Zarządu  
*Marian Mikołajczak*  
 Marian Mikołajczak

## 6. Rachunek przepływów pieniężnych

RACHUNEK PRZEPIŹYWÓW PIENIĘŻNYCH	w tys.PLN	
	01.01.2016- 31.12.2016	01.01.2015- 31.12.2015
<b>A. Przepływy środków pieniężnych z działalności operacyjnej - metoda pośrednia</b>		
I. Zysk (strata) brutto	-98 242	-27 800
II. Korekty razem	98 059	26 994
1. Amortyzacja	16 136	23 141
2. Odsetki i udziały w zyskach (dywidendy)	2 598	1 503
3. (Zysk) strata z działalności inwestycyjnej	98 542	-169
4. Zmiana stanu rezerw	88	395
5. Zmiana stanu zapasów	961	-1 604
6. Zmiana stanu należności	-14 029	-37 527
7. Zmiana stanu zobowiązań krótkoterminowych, z wyjątkiem pożyczek i kredytów	-944	32 108
8. Zmiana stanu rozliczeń międzyokresowych	25	-742
9. Podatek dochodowy od zysku brutto		123
10. Inne korekty	-5 318	9 766
III. Przepływy pieniężne netto z działalności operacyjnej (I+/-II)	-184	-806
<b>B. Przepływy środków pieniężnych z działalności inwestycyjnej</b>		
I. Wpływy	205	56
1. Zbycie wartości niematerialnych oraz rzeczowych aktywów trwałych	5	56
2. Z aktywów finansowych	200	
a) w pozostałych jednostkach	200	
- inne wpływy z aktywów finansowych	200	
II. Wydatki	1 004	10 745
1. Nabycie wartości niematerialnych rzeczowych aktywów trwałych	476	64
2. Na aktywa finansowe	528	10 681
a) w jednostkach powiązanych		10 681
- nabycie aktywów finansowych - niekonsolidowane		10 681
b) w pozostałych jednostkach	528	
- nabycie aktywów finansowych	450	
- udzielone pożyczki długoterminowe	78	
3. Inne wydatki inwestycyjne		
III. Przepływy pieniężne netto z działalności inwestycyjnej (I-II)	-799	-10 689
<b>C. Przepływy środków pieniężnych z działalności finansowej</b>		
I. Wpływy	1 807	102
1. Kredyty i pożyczki	1 807	
2. Inne wpływy finansowe		102
II. Wydatki	1 376	-9 878
1. Spłaty kredytów i pożyczek	1 326	-12 188
2. Płatności zobowiązań z tytułu umów leasingu finansowego		627
3. Odsetki	4	1 683
4. Inne wydatki finansowe	46	
III. Przepływy pieniężne netto z działalności finansowej (I-II)	431	9 980
<b>D. Przepływy pieniężne netto, razem (A.III+/-B.III+/-C.III)</b>	<b>-551</b>	<b>-1 515</b>
<b>E. Bilansowa zmiana stanu środków pieniężnych</b>	<b>551</b>	<b>-1 515</b>
<b>F. Środki pieniężne na początek okresu</b>	<b>907</b>	<b>2 422</b>
<b>G. Środki pieniężne na koniec okresu (F+/- D)</b>	<b>356</b>	<b>907</b>

Warszawa, 06.06.2017 r.

PREZES ZARZĄDU  
*Marian Mrota*  
 Marian Mrotajczak

## 7. Noty objaśniające

## Nota 1A

		tys. PLN	
WARTOŚCI NIEMATERIALNE		31.12.2016	31.12.2015
a) nabyte koncesje, patenty, licencje i podobne wartości		3 665	17 548
b) inne wartości niematerialne		18 082	21 280
c) zaliczki na wartości niematerialne			308
<b>Wartości niematerialne</b>		<b>21 747</b>	<b>39 136</b>

## Nota 1B

WARTOŚCI NIEMATERIALNE (Struktura własnościowa)		31.12.2016	31.12.2015
a) własne		21 747	39 136
<b>Wartości niematerialne , razem</b>		<b>21 747</b>	<b>39 136</b>

## Nota 2A

WARTOŚĆ FIRMY		31.12.2016	31.12.2015
a) wartość firmy		17 214	90 867
<b>wartość firmy</b>		<b>17 214</b>	<b>90 867</b>

## Nota 2B

		tys. PLN	
Nazwa jednostki		wartość firmy	
Navigo Sp. z o.o.			240
MNI Premium S.A.			69 265
Scientific Services		2 131	2 131
Lark Europe		15 082	15 082
Telestar S.A.			4 149
<b>razem</b>		<b>17 213</b>	<b>90 867</b>

## Nota 2C

ZMIANY WARTOŚCI FIRMY		EL2 Sp.z o.o.	Navigo Sp.z o.o.	Telestar S.A.	Lark Europa S.A.	Scientific Services Sp. z o.o.	MNI Premium S.A.	RAZEM
wartość brutto na 01.01.2016		67 137	240	4 149	15 082	2 131	244 332	333 071
zwiększenia								
zmniejszenia		67 137	240					67 377
<b>wartość brutto na 31.12.2016</b>		<b>67 137</b>	<b>240</b>	<b>4 149</b>	<b>15 082</b>	<b>2 131</b>	<b>244 332</b>	<b>265 694</b>
odpis aktualizujący na 01.01.2016								242 204
zwiększenia			240	4 149			69 265	73 654
zmniejszenia								
wykorzystanie		67 137	240					67 377
odpis aktualizujący na 31.12.2016				4 149			244 332	248 481
<b>wartość netto na 01.01.2016</b>			<b>240</b>	<b>4 149</b>	<b>15 082</b>	<b>2 131</b>	<b>69 265</b>	<b>90 867</b>
<b>wartość netto na 31.12.2016</b>					<b>15 082</b>	<b>2 131</b>		<b>17 213</b>

PREZES Zarządu  
Marian Mikołajczak

\* wartość firmy Lark Europa powstała w 2011 roku .

Nabycie spółki Lark Europa Sp. z o.o. zostało w skonsolidowanym sprawozdaniu finansowym za 2011 rozpoznane prowizorycznie.

Wartość firmy dotycząca nabycia Spółki Lark Europe Sp. z o.o.

aktywa netto	-82
cena nabycia	15 000
wartość firmy	15 082

#### Nota 3A

RZECZOWE AKTYWA TRWAŁE	31.12.2016	31.12.2015
a) środki trwałe , w tym:		17 608
- budynki, lokale i obiekty inżynierii lądowej i wodnej	34	90
- urządzenia techniczne	10 527	15 580
- środki transportu	212	1 914
- inne środki trwałe	14	24
b) środki trwałe w budowie		
<b>Rzeczowe aktywa trwałe, razem</b>	<b>10 787</b>	<b>17 608</b>

#### Nota 3B

ŚRODKI TRWAŁE BILANSOWE (Struktura własnościowa)	31.12.2016	31.12.2015
a) własne	10 575	15 701
b) używane na podstawie umowy najmu i umowy leasingu, w tym:	212	1 907
leasing		1 550
<b>Środki trwałe bilansowe, razem</b>	<b>10 787</b>	<b>17 608</b>

#### Nota 4A

NALEŻNOŚCI DŁUGOTERMINOWE	31.12.2016	31.12.2015
a) od pozostałych jednostek	73	73
- koszty dzierżawy	73	73
<b>Należności długoterminowe netto</b>	<b>73</b>	<b>73</b>
Należności długoterminowe brutto	73	73

#### Nota 4B

NALEŻNOŚCI DŁUGOTERMINOWE (STRUKTURA WALUTOWA)	31.12.2016	31.12.2015
a) w walucie polskiej	73	73
<b>Należności długoterminowe razem:</b>	<b>73</b>	<b>73</b>

#### Nota 5A

DŁUGOTERMINOWE AKTYWA FINANSOWE	31.12.2016	31.12.2015
a) w jednostkach powiązanych i stowarzyszonych		1 407
udziały lub akcje w jednostkach niekonsolidowanych		1 407
b) w pozostałych jednostkach	2 168	2 168
udziały lub akcje	2 168	2 168
<b>Długoterminowe aktywa finansowe, razem</b>	<b>2 168</b>	<b>3 575</b>

#### Nota 5B

DŁUGOTERMINOWE AKTYWA FINANSOWE	31.12.2016	31.12.2015
A. Z nieograniczoną zbywalnością, notowane na giełdach (wartość bilansowa)	2 168	2 168
a) inne - wg grup rodzajowych (wartość bilansowa)	2 168	2 168
wartość wg cen nabycia	2 168	2 168
B Z nieograniczoną zbywalnością, notowane na rynkach pozagiełdowych (wartość bilansowa)		1 412
a) akcje (wartość bilansowa)		1 407
wartość wg cen nabycia		1 407
Wartość wg cen nabycia, razem		3 575
<b>Wartość bilansowa, razem</b>	<b>2 168</b>	<b>3 575</b>

#### Nota 5C


PREZES ZARZĄDU  
*Mikołajczyk*  
 Mikołajczyk

## Nota 5C

DŁUGOTERMINOWE AKTYWA FINANSOWE (STRUKTURA WALUTOWA)	31.12.2016	31.12.2015
a) w walucie polskiej	2 168	3 575
<b>Długoterminowe aktywa finansowe, razem</b>	<b>2 168</b>	<b>3 575</b>

## Nota 5D

ZMIANA STANU DŁUGOTERMINOWYCH AKTYWÓW FINANSOWYCH (WG GRUP RODZAJOWYCH)	01.01.2016- 31.12.2016	01.01.2015- 31.12.2015
a) stan na początek okresu	3 575	1 407
- udziały i akcje w jednostkach powiązanych	1 407	1 407
- udziały w pozostałych jednostkach		
- udziały i akcje w jednostkach stowarzyszonych		
b) zwiększenia (z tytułu)		2 168
- akcje, dopłaty do kapitału w jednostkach powiązanych		
- udziały i akcje w jednostkach stowarzyszonych		
- udziały i akcje w pozostałych jednostkach		2 168
c) zmniejszenia (z tytułu)		
- udziały i akcje w jednostkach powiązanych - odpis aktualizujący	1 407	
- udziały w pozostałych jednostkach-		
- spłata udzielonych kredytów		
<b>d) stan na koniec okresu</b>	<b>2 168</b>	<b>3 575</b>

PREZES ZARZĄDU  
  
 Marian Mikolajc

## Nota 1C

ZMIANY WARTOŚCI NIEMATERIALNYCH (WG GRUP RODZAJOWYCH)	nabyte koncesje, patenty, licencje i podobne wartości,	w tym:		inne wartości niematerialne	Wartości niematerialne razem
		oprogramowanie komputerowe			
a) wartość brutto wartości niematerialnych na początek okresu 01.01.2016	88 266	2 971		31 207	119 473
b) zwiększenie (z tytułu)	393			300	693
- zakup	393			300	693
- inne zwiększenia					
c) zmniejszenia (z tytułu)	10 349			299	10 648
- sprzedaż				299	299
- likwidacja					
- inne zmniejszenia	10 349				10 349
d) wartość brutto wartości niematerialnych na koniec okresu 31.12.2016	78 310	2 971		31 208	109 518
e) skumulowana amortyzacja (umorzenie) na początek okresu 01.01.2016	70 718	2 971		9 927	80 645
f) amortyzacja za okres (z tytułu)	3 927			3 199	7 126
- amortyzacja roczna	7 242			3 207	10 449
- inne zwiększenia				291	291
zmniejszenia z tytułu	3 315			299	3 614
- sprzedaż				299	299
- inne zmniejszenia	3 315				3 315
g) skumulowana amortyzacja (umorzenie) na koniec okresu 31.12.2016	74 645	2 971		13 126	87 771
h) wartość netto wartości niematerialnych na koniec okresu 31.12.2016	3 665			18 082	21 747

ZMIANY WARTOŚCI NIEMATERIALNYCH (WG GRUP RODZAJOWYCH)	nabyte koncesje, patenty, licencje i podobne wartości,	w tym:		inne wartości niematerialne	Wartości niematerialne razem
		oprogramowanie komputerowe			
a) wartość brutto wartości niematerialnych na początek okresu 01.01.2015	104 784	2 971		26 926	131 710
b) zwiększenie (z tytułu)	3 684			4 281	7 965
- zakup	11 500				11 500
- inne zwiększenia	-7 816			4 281	-3 535
c) zmniejszenia (z tytułu)	20 202				20 202
- sprzedaż	20 202				20 202
d) wartość brutto wartości niematerialnych na koniec okresu 31.12.2015	88 266	2 971		31 207	119 473
e) skumulowana amortyzacja (umorzenie) na początek okresu 01.01.2015	58 848	2 971		5 253	64 101
f) amortyzacja za okres (z tytułu)	14 529			4 674	19 203

PREZES ZARZĄDU  
*Marian Kucharski*



## Nota 5E

## UDZIAŁY/AKCJE W JEDNOSTKACH ZALEŻNYCH OBJĘTYCH KONSOLIDACJĄ NA DZIEŃ 31.12.2016

Lp.	a	b	c	d	f	g	h	i	j	k
	nazwa (firma) jednostki ze wskazaniem formy prawnej	siedziba	przedmiot przedsiębiorstwa	charakter powiązania (jed. zal., wspólni, stow., z wyszczególnieniem powiązań bezpośrednich i pośrednich)	data objęcia kontroli/współkontroli/ uzyskania znaczącego wpływu	wartość akcji/udziałów wg ceny nabycia tys. PLN	odpisy aktualizujące wartość (razem) tys. PLN	wartość bilansowa akcji/ udziałów tys. PLN	procent posiadanego kapitału zakładowego	udział w ogólnej liczbie głosów na walnym zgromadzeniu
1	MNI Premium S.A. w upadłości układowej	Warszawa	usługi telekomunikacyjne	jednostka zależna	01.01.2010	293 759	-273 759	20 000	100,00	100,00
2	Scientific Services Sp. z o.o.	Warszawa	działalność w zakresie przetwarzania danych	jednostka zależna	05.03.2010	1 864		1 864	100,00	100,00
3	Lark Europa S.A.	Łomianki	dostawca urządzeń nawigacyjnych i przenośnego sprzętu audiowideo	jednostka zależna	28.12.2011	15 150		15 150	100,00	100,00
4	Telestar S.A.	Warszawa	usługi medialne	jednostka zależna	04.03.2015	1		10 681	100,00	100,00
5	Senise Sp. z o.o.	Warszawa	usługi telekomunikacyjne	jednostka zależna	21.10.2014	5		5	100,00	100,00
			<b>Razem wartość przed wyłączeniami konsolidacyjnymi</b>			<b>392 896</b>		<b>47 700</b>		

## UDZIAŁY/AKCJE W JEDNOSTKACH ZALEŻNYCH NIE OBJĘTYCH KONSOLIDACJĄ NA DZIEŃ 31.12.2016

Lp.	a	b	c	d	f	g	h	i	j	k
				jednostka zależna						
1	Ramtel Sp. z o.o.	Kraków	usługi telekomunikacyjne	jednostka zależna	27.08.2010	1 407	-1 407		100,00	100,00
				<b>Razem wartość</b>		<b>1 407</b>				

290 673 sztuk akcji Lark.pl S.A. jest przedmiotem umowy pożyczki akcji. Zgodnie z zapisami umowy pożyczek prawo głosu z akcji pozostaje po stronie Pożyczkodawcy Lark.pl S.A.

W dniu 13.10.2016 roku Spółka zbyła 100% udziałów w spółce pod nazwą Navigo spółka z ograniczoną odpowiedzialnością z siedzibą w Warszawie, przy ulicy Plac Czerwca 1976 roku nr 4.

W dniu 13.10.2016 roku Spółka zbyła 100% udziałów w spółce pod nazwą EL2 spółka z ograniczoną odpowiedzialnością z siedzibą w Warszawie, przy ulicy Plac Czerwca 1976 roku nr 4.

PREZES ZARZĄDU



## Nota 5E

## UDZIAŁY/AKCJE W JEDNOSTKACH ZALEŻNYCH OBJĘTYCH KONSOLIDACJĄ NA DZIEŃ 31.12.2015

Lp.	a	b	c	d	f	g	h	i	j	k
	nazwa (firma) jednostki ze wskazaniem formy prawnej	siedziba	przedmiot przedsiębiorstwa	charakter powiązania (jed. zal., współzal., stow., z wyszczególnieniem powiązań bezpośrednich i pośrednich)	data objęcia kontroli/współkontroli/ uzyskania znacznego wpływu	wartość akcji/udziałów wg ceny nabycia tys.PLN	odpisy aktualizujące wartość (razem) tys.PLN	wartość bilansowa akcji/ udziałów tys.PLN	procent posiadanego kapitału zakładowego	udział w ogólnej liczbie głosów na walnym zgromadzeniu
1	NAVIGO Sp. z o.o.	Warszawa	Działalność w zakresie inżynierii i związane z nią doradztwo techniczne	jednostka zależna	01.01.2007	11 398	-11 398		100,00	100,00
2	EL2 Sp. z o.o.	Warszawa	Świadczenie usług związanych z transmisją danych za pośrednictwem sieci telefoni mobilnej	jednostka zależna	01.01.2007	70 719	-70 719		100,00	100,00
3	MNI Premilum S.A. w upadłości układowej	Warszawa	usługi telekomunikacyjne	jednostka zależna	01.01.2010	293 759	-273 759	20 000	100,00	100,00
4	Scientific Services Sp.z o.o.	Warszawa	działalność w zakresie przetwarzania danych	jednostka zależna	05.03.2010	1 864		1 864	100,00	100,00
5	Lark Europa S.A.	Łomianki	dostawca urządzeń nawigacyjnych i przenośnego sprzętu audiovideo	jednostka zależna	28.12.2011	15 150		15 150	100,00	100,00
6	Telestar S.A.	Warszawa	usługi medialne	jednostka zależna	04.03.2015	1		10 681	100,00	100,00
7	Senise Sp. z o.o.	Warszawa	usługi telekomunikacyjne	jednostka zależna	21.10.2014	5		5	100,00	100,00
			Razem wartość przed wyłączeniami konsolidacyjnymi			392 896		47 700		

## UDZIAŁY/AKCJE W JEDNOSTKACH ZALEŻNYCH NIE OBJĘTYCH KONSOLIDACJĄ NA DZIEŃ 31.12.2015

Lp.	a	b	c	d	f	g	h	i	j	k
				jednostka zależna						
1	Ramtel Sp. z o.o.	Kraków	usługi telekomunikacyjne	jednostka zależna	27.08.2010	1 407		1 407	100,00	100,00
				Razem wartość		1 407		1 407		

290 673 sztuk akcji Lark.pl S.A. jest przedmiotem umowy pożyczki akcji. Zgodnie z zapisami umowy pożyczek prawo głosu z akcji pozostaje po stronie Pożyczkodawcy Lark.pl S.A.

PREZES ZARZĄDU  
  
 Marian Mikota

Nota 6 tys.PLN

ZMIANA STANU AKTYWÓW Z TYTUŁU ODROZONEGO PODATKU DOCHODOWEGO	01.01.2016- 31.12.2016	01.01.2015- 31.12.2015
1. Stan aktywów z tytułu odroczonego podatku dochodowego na początek okresu, w tym	3 764	3 009
a) odniesionych na wynik finansowy	20	3 009
2. Zwiększenia	73	1 706
a) odniesione na wynik finansowy okresu w związku z ujemnymi różnicami przejściowymi (z tytułu)		1 706
badanie bilansu		
świadczenia pracownicze		
z innych tytułów		1 706
3. Zmniejszenia	98	951
a) odniesione na wynik finansowy okresu w związku z ujemnymi różnicami przejściowymi (z tytułu)	98	951
odrocz. podatek z tytułu straty podatkowej za lata ubiegłe		4
badanie bilansu		6
świadczenia pracownicze		58
naliczone odsetki od kredytu		27
z innych tytułów	98	856
4. Stan aktywów z tytułu odroczonego podatku dochodowego na koniec okresu, razem, w tym:	3 739	3 764
a) odniesionych na wynik finansowy	25	20

Nota 7

ZAPASY	31.12.2016	31.12.2015
a) materiały	511	1 553
b) towary	6 111	6 091
<b>Zapasy, razem</b>	<b>6 622</b>	<b>7 644</b>

Nota 8A

NALEŻNOŚCI KRÓTKOTERMINOWE	31.12.2016	31.12.2015
1) do jednostek powiązanych	2 845	14 825
a) z tytułu dostaw i usług, w okresie spłaty	12	1 691
- od jednostek niekonsolidowanych	12	1 691
do 12 miesięcy		
powyżej 12 miesięcy		1 691
b) inne	2 833	13 134
- od jednostek niekonsolidowanych	2 833	13 134
2) należności od pozostałych jednostek	59 882	74 122
a) z tytułu dostaw i usług, w okresie spłaty	25 459	35 674
do 12 miesięcy	25 459	35 674
b) z tytułu podatków, dotacji, ceł, ubezpieczeń społecznych i zdrowotnych oraz innych świadczeń	1 446	620
c) inne	28 853	27 248
d) czynne rozliczenie kosztów	4 124	10 580
<b>Należności krótkoterminowe netto, razem</b>	<b>62 727</b>	<b>88 947</b>
e) odpisy aktualizujące wartość należności	11 270	11 967
<b>Należności krótkoterminowe brutto, razem</b>	<b>73 997</b>	<b>100 914</b>

Nota 8B

ZMIANA STANU ODPISÓW AKTUALIZUJĄCYCH WARTOŚĆ NALEŻNOŚCI KRÓTKOTERMINOWYCH	01.01.2016- 31.12.2016	01.01.2015- 31.12.2015
Stan na początek okresu	11 967	11 967
a) zwiększenia	139	
- na należności od odbiorców	119	
- inne zwiększenia	20	
- na koszty sądowe		
b) zmniejszenia	11 906	
- na należności od odbiorców	2 629	
- inne zmniejszenia	9 277	
- na odsetki		
- na koszty sądowe		
<b>Stan odpisów aktualizujących wartość należności krótkoterminowych na koniec okresu</b>	<b>200</b>	<b>11 967</b>

PREZES ZARZĄDU  
*Marian Mikołajczak*  
 Marian Mikołajczak

Nota 10

PLN

**KAPITAŁ ZAKŁADOWY (STRUKTURA) - 31.12.2016**

Seria/emisja	Rodzaj akcji	Rodzaj uprzywilejowania akcji	Rodzaj ograniczenia praw do akcji	Liczba akcji	Wartość serii/emisji wg wartości nominalnej	Sposób pokrycia kapitału	Data rejestracji	Prawo do dywidendy (od daty)
A	imienne	5 głosów na WZA, pierwszeństwo pokrycia z majątku spółki: pierwszeństwo przy wypłacie dywidendy	nie ma	4 689	48 766	gotówka	1996-07-11	1996-01-01
B	imienne	brak uprzywilejowania	nie ma	15	156	gotówka	1996-07-11	1996-01-01
C	na okaziciela	brak uprzywilejowania	nie ma	15 613 379	162 379 144	gotówka	1996-12-23	1996-01-01
C	na okaziciela	brak uprzywilejowania	nie ma	346 667	3 605 334	aport	1996-12-23	1996-01-01
Liczba akcji razem				<b>15 964 750</b>				
Kapitał zakładowy razem					<b>166 033 400</b>			

Wartość nominalna jednej akcji – 1,04 złoty

W dniu 9 grudnia 2015 roku została zarejestrowana zmiana w kapitale zakładowym Spółki związana z procesem scalenia akcji w stosunku 10:1.

Na dzień 30 czerwca 2016 roku kapitał akcyjny Lark.pl SA wynosi 166 033 508 złotych i dzieli się na 15 964 750 akcji serii A, B, C, o wartości nominalnej 10,40złoty akcja.

**Akcjonariusze Lark.pl SA posiadający ponad 5% akcji lub ponad 5% głosów na WZA Lark.pl S.A.**

l.p.	akcjonariusz	Liczba akcji	% akcji	Liczba głosów	% głosów
1	- MNI S.A.	8 999 946	56,37	8 999 946	56,31

PREZES ZARZĄDU



Nota 10

## KAPITAŁ ZAKŁADOWY (STRUKTURA) - 31.12.2015

PLN

Serial/emisja	Rodzaj akcji	Rodzaj uprzywilejowania akcji	Rodzaj ograniczenia praw do akcji	Liczba akcji	Wartość serii/emisji wg wartości nominalnej	Sposób pokrycia kapitału	Data rejestracji	Prawo do dywidendy (od daty)
A	imiennie	5 głosów na WZA, pierwszeństwo pokrycia z majątku spółki; pierwszeństwo przy wypłacie dywidendy	nie ma	48 147	50 073	gotówka	1996-07-11	1996-01-01
B	imiennie	brak uprzywilejowania	nie ma	150	156	gotówka	1996-07-11	1996-01-01
A,B,C	na okaziciela	brak uprzywilejowania	nie ma	2 531 996	2 633 276	gotówka	1996-12-23	1996-01-01
D	na okaziciela	brak uprzywilejowania	nie ma	570 000	592 800	gotówka	2001-05-14	2001-01-01
E	na okaziciela	brak uprzywilejowania	nie ma	1 030 793	1 072 025	gotówka	2005-05-12	2004-12-31
F	na okaziciela	brak uprzywilejowania	nie ma	41 810 860	43 483 294	gotówka	2007-09-04	2006-01-01
G	na okaziciela	brak uprzywilejowania	nie ma	3 466 667	3 605 334	aport	2008-05-16	2007-01-01
H	na okaziciela	brak uprzywilejowania	nie ma	4 940 861	5 138 495	gotówka	2010-05-27	2010-01-01
I	na okaziciela	brak uprzywilejowania	nie ma	90 797 123	94 429 008	aport	2010-10-26	2010-01-01
J	na okaziciela	brak uprzywilejowania	nie ma	14 451 007	15 029 047	wkład pieniężny	2013-01-21	2013-01-01
Liczba akcji razem				<b>159 647 604</b>				
Kapitał zakładowy razem					<b>166 033 508</b>			
Wartość nominalna jednej akcji – 1,04 złoty								
Na dzień 31 grudnia 2015 roku kapitał akcyjny Lark.pl SA wynosi 166 033 508 złotych i dzieli się na 159 647 604 akcji serii A, B, C, D, E, F, G, H, I, J o wartości nominalnej 1,04 złoty akcja.								

## Akcjonariusze Lark.pl SA posiadający ponad 5% akcji lub ponad 5% głosów na WZA Lark.pl S.A.

L.p.		akcjonariusz		PLN	
	Liczba akcji	% akcji	Liczba głosów	% głosów	
1	89 999 451	56,37%	89 999 451	56,31%	
	GK MNI S.A.				

W okresie sprawozdawczym nie uległa zmianie wartość nominalna akcji oraz nie przeprowadzono operacji zmian praw z akcji.

PREZES ZARZĄDU  
*Marian Mikolajczak*

## Nota 11

tys.PLN

KAPITAŁ ZAPASOWY	31.12.2016	31.12.2015
a) inny (wg rodzaju)	502	20 114
- ze sprzedaży akcji (udziałów) powyżej ich wartości nominalnej		
- z podziału zysku (ustawowo)		5 763
- zysk z lat ubiegłych	502	14 351
- pozostałe korekty		
<b>Kapitał zapasowy, razem</b>	<b>502</b>	<b>20 114</b>

## Nota 12

tys.PLN

KAPITAŁ Z AKTUALIZACJI WYCENY	31.12.2016	31.12.2015
a) różnice kursowe z przeliczenia oddziałów zagranicznych	305	305
b) inny (wg rodzaju)	-61	-61
<b>Kapitał z aktualizacji wyceny, razem</b>	<b>244</b>	<b>244</b>

## Nota 13

tys.PLN

POZOSTAŁE KAPITAŁY REZERWOWE (WG CELU PRZEZNACZENIA)	31.12.2016	31.12.2015
- z podziału zysku	8 343	8 343
<b>Pozostałe kapitały rezerwowe, razem</b>	<b>8 343</b>	<b>8 343</b>

## Nota 14A

tys.PLN

ZMIANA STANU REZERWY Z TYTUŁU ODROZCZONEGO PODATKU DOCHODOWEGO	01.01.2016- 31.12.2016	01.01.2015- 31.12.2015
1. Stan rezerwy z tytułu odroczonego podatku dochodowego na początku okresu, w tym:		
2 Zwiększenia	2 874	2 868
a) odniesione na wynik finansowy okresu z tytułu dodatnich różnic przejściowych (z tytułu)	134	412
- w tym przychody niezafakturowane		
- wycena bilansowa - różnice kursowe; odsetki naliczone nie otrzymane	73	126
- leasing	61	286
- inne korekty bilansu otwarcia		
3. Zmniejszenia		406
a) odniesione na wynik finansowy okresu w związku z dodatnimi różnicami przejściowymi (z tytułu)		406
- inne		406
4. Stan rezerwy z tytułu odroczonego podatku dochodowego na koniec okresu, razem	<b>3 008</b>	<b>2 874</b>

## Nota 14B

tys.PLN

ZMIANA STANU DŁUGOTERMINOWEJ REZERWY NA ŚWIADCZENIA EMERYTALNE I PODOBNE (WG TYTUŁÓW)	01.01.2016- 31.12.2016	01.01.2015- 31.12.2015
a) stan na początek okresu	1	1
b) zwiększenia (z tytułu)		
utworzenie rezerwy		
b) wykorzystanie (z tytułu)		
c) rozwiązanie (z tytułu)	1	
- korekta stanu rezerw	1	
<b>b) stan na koniec okresu</b>		<b>1</b>

## Nota 14C

tys.PLN

ZMIANA STANU KRÓTKOTERMINOWEJ REZERWY NA ŚWIADCZENIA EMERYTALNE I PODOBNE (WG TYTUŁÓW)	01.01.2016- 31.12.2016	01.01.2015- 31.12.2015
a) stan na początek okresu	91	92
b) zwiększenia (z tytułu)		23
- naliczony ekwiwalent za urlop		44
c) rozwiązanie (z tytułu)	33	24
- korekta stanu rezerw	33	
<b>d) stan na koniec okresu</b>	<b>58</b>	<b>91</b>

## Nota 14D

tys.PLN

ZMIANA STANU KRÓTKO I DŁUGOTERMINOWEJ REZERWY (WG TYTUŁÓW)	01.01.2016- 31.12.2016	01.01.2015- 31.12.2015
a) stan na początek okresu	65	65
b) zwiększenia (z tytułu)		16
- inne zobowiązania		16
c) wykorzystanie (z tytułu)		
- wypłata ekwiwalentu za urlop		
d) rozwiązanie (z tytułu)	45	16
- korekta stanu rezerw	45	16

PREZES ZARZĄDU  
  
Marian Mikotajczak

Zobowiązania z tytułu leasingu finansowego na dzień 31 grudnia 2016

Lp.	podstawa (umowa nr z dnia)	Nazwa Banku (Kredytodawca)	Nazwa Spółki (Kredytobiorca)	Rodzaj zadłużenia (leasing itd.)	waluta	Kwota wg umowy	Kwota wg umowy w tys. zł	Kwota pozostała do spłaty na 31.12.2016	Kwota pozostała do spłaty na 31.12.2016 w tys. zł	waluta	Data spłaty
1	030 FFH 17.02.2011	Raiffeisen Leasing	Lark Europe Sp. z o.o.	leasing	PLN	934 000,00	934	437 805,20	438	PLN	16.02.2021
2	um.nr.819687-AT-0	ING Leasing (Polska)	Lark Europe S.A	leasing	PLN	125 995,00	126	46 893,20	47	PLN	26-01-2018
3	um.nr.820500-ST-0	ING Leasing (Polska)	Lark Europe S.A	leasing	PLN	149 573,27	150	80 728,88	81	PLN	26-02-2019
4	um.nr.820480-AT-0	ING Leasing (Polska)	Lark Europe S.A	leasing	PLN	140 508,30	141	75 832,15	76	PLN	26-02-2019
<b>Razem zadłużenie z tytułu leasingu</b>								<b>641 259,43</b>	<b>642</b>	<b>PLN</b>	

PREZES ZARZĄDU  
  
 Michał Mikołajczak

Nota 15D

ZOBOWIĄZANIA DŁUGOTERMINOWE Z TYTUŁU KREDYTÓW - 31.12.2016

tys.PLN

Lp.	podstawa (umowa nr z dnia)	Nazwa Banku (Kredytodawca)	Nazwa Spółki (Kredytobiorca)	Rodzaj zadłużenia	waluta	Kwota wg umowy	Kwota pozostała do spłaty na 31.12.2016 w tys. PLN	waluta	Zabezpieczenie	Data spłaty
1	umowa z dnia 19.09.2014	PBS Ciechanów	Extra Media	kredyt obrotowy	PLN	340	198	PLN		30.06.2018
						<b>RAZEM</b>	<b>198</b>			

Nota 16C

ZOBOWIĄZANIA KRÓTKOTERMINOWE Z TYTUŁU KREDYTÓW - 31.12.2016

tys.PLN

Lp.	podstawa (umowa nr z dnia)	Nazwa Banku (Kredytodawca)	Nazwa Spółki (Kredytobiorca)	Rodzaj zadłużenia	waluta	Kwota wg umowy	Kwota pozostała do spłaty	waluta	Zabezpieczenie	Data spłaty
1	Umowa z 29.12.2011	BZ WBK S.A.	Lark.pl S.A.	kredyt inwestycyjny	PLN	11 156		PLN	umowa wielostronnego przystąpienia do długu, oświadczenie o poddaniu się egzekucji, umowa zastawów na rachunkach, umowa zastawów na akcjach MIT S.A., umowa przelewu wierzytelności z kontraktów handlowych na kwotę 30.000.000, umowy zastawów na składnikach majątkowych, umowy przelewu wierzytelności z polis, umowa zastawu na udziałach w spółce Lark Europe sp. z o.o., Umowa poręczenia cywilnego zawarta pomiędzy p.Andrzejem Piechockim a Kredytobiorcą, Umowa poręczenia przez spółkę MNI SA, Hyperion Wschód, Telprojekt, MNI Centrum Usług SA, umowa zastawu na sieciach internetowych oraz zstawu na sieciach telekomunikacyjnych	30.06.2016
2	Umowa z 29.12.2011	BZ WBK S.A.	Lark.pl S.A.	kredyt inwestycyjny	PLN	15 000	7 052	PLN	umowa wielostronnego przystąpienia do długu, oświadczenie o poddaniu się egzekucji, umowa zastawów na rachunkach, umowa zastawów na akcjach MIT S.A., umowa przelewu wierzytelności z kontraktów handlowych na kwotę 30.000.000, umowy zastawów na składnikach majątkowych, umowy przelewu wierzytelności z polis, umowa zastawu na udziałach w spółce Lark Europe sp. z o.o., Umowa poręczenia cywilnego zawarta pomiędzy p.Andrzejem Piechockim a Kredytobiorcą, Umowa poręczenia przez spółkę MNI SA, Hyperion Wschód, Telprojekt, MNI Centrum Usług SA, umowa zastawu na sieciach telekomunikacyjnych	30.06.2016
3	umowa nr 02/192/09/ZAVV z dnia 27.07.2009 r.	mBank SA	MNI Premium S.A. wupadłości układowej	kredyt w rachunku bieżącym	PLN	4 000	726	PLN	weksel in blanco	31.03.2016
4	Umowa z 29.12.2011	BZ WBK S.A.	MNI Premium S.A. wupadłości układowej	kredyt w rachunku bieżącym	PLN	7 823	7 747	PLN	umowa wielostronnego przystąpienia do długu, oświadczenie o poddaniu się egzekucji, umowa zastawów na rachunkach, umowa zastawów na akcjach MIT S.A., umowa przelewu wierzytelności z kontraktów handlowych na kwotę 30.000.000, umowy zastawów na składnikach majątkowych, umowy przelewu wierzytelności z polis, umowa zastawu na udziałach w spółce Lark Europe sp. z o.o., Umowa poręczenia cywilnego zawarta pomiędzy p.Andrzejem Piechockim a Kredytobiorcą, umowa poręczenia przez spółkę MNI SA, Hyperion Wschód, Telprojekt, MNI Centrum Usług SA, umowa zastawu na sieciach internetowych oraz zstawu na sieciach telekomunikacyjnych	31.03.2016

Martyn Mikolajczyk  
LUM L



## Nota 15D

ZOBOWIĄZANIA DŁGOTERMINOWE Z TYTUŁU KREDYTÓW - 31.12.2015							tys.PLN		
Lp.	podstawa (umowa nr z dnia)	Nazwa Banku (Kredytodawca)	Nazwa Spółki (Kredytobiorca)	Rodzaj zadłużenia	waluta	Kwota wg umowy	Kwota pozostała do spłaty na	waluta	Data spłaty
1	umowa z dnia 29.12.2011	BZ WBK S.A.	Scientific Services Sp. z o.o.	kredyt inwestycyjny	PLN	9 500	1 106	PLN	30.06.2016
						<b>RAZEM</b>	<b>1 106</b>		

## Nota 16C

ZOBOWIĄZANIA KRÓTKOTERMINOWE Z TYTUŁU KREDYTÓW - 31.12.2015							tys.PLN		
Lp.	podstawa (umowa nr z dnia)	Nazwa Banku (Kredytodawca)	Nazwa Spółki (Kredytobiorca)	Rodzaj zadłużenia	waluta	Kwota wg umowy	Kwota pozostała do spłaty	waluta	Data spłaty
1	Umowa z 29.12.2011	BZ WBK S.A.	Lark.pl S.A.	kredyt inwestycyjny	PLN	11 156	8 302	PLN	30.06.2016
2	Umowa z 29.12.2011	BZ WBK S.A.	Lark.pl S.A.	kredyt inwestycyjny	PLN	15 000		PLN	30.06.2016
3	umowa nr 02/192/09/ZIVV z dnia 27.07.2009 r.	mBank SA	MNI Premium S.A. wupadłości układowej	kredyt w rachunku bieżącym	PLN	4 000	726	PLN	31.03.2016
4	Umowa z 29.12.2011	BZ WBK S.A.	MNI Premium S.A. wupadłości układowej	kredyt w rachunku bieżącym	PLN	7 823	7 823	PLN	31.03.2016
5	Umowa z 29.12.2011	BZ WBK S.A.	Navigo Sp. z o.o.	kredyt w rachunku bieżącym	PLN	1 000	1 000	PLN	31.03.2016
6	umowa z dnia 29.12.2011	BZ WBK S.A.	Scientific Services Sp. z o.o.	kredyt w rachunku bieżącym	PLN	1 000	1 000	PLN	31.03.2016
7	umowa z dnia 29.12.2011	BZ WBK S.A.	Scientific Services Sp. z o.o.	kredyt inwestycyjny	PLN	*	2 212	PLN	30.06.2016
8	umowa nr U0002394365401 z 10.10.2013	Alior BANK	Scientific Scientific sp. z o.o.	kredyt na rachunku bieżącym	PLN	3 000	2 501	PLN	12.02.2016
9	umowa nr U0002437093039 z 10.10.2013	Alior BANK	Scientific Scientific sp. z o.o.	kredyt nieodnawialny na finansowanie bieżącej działalności	PLN	4 000	1 957	PLN	02.10.2017
10	U000185519678 z 11.05.2011	Alior Bank	Lark Europe S.A.	odwrotny faktoring	PLN	4 776	4 722	PLN	13.01.2017
11	U0002518057071A z 20.02.2014	Alior Bank	Lark Europe S.A.	kredyt w rachunku bieżącym	PLN	5 500	3 544	PLN	20.08.2016
12	3714352WA109061100 z 09.06.2011	BZ WBK S.A.	Lark Europe S.A.	kredyt w rachunku bieżącym	PLN	1 000	1 000	PLN	31.03.2016
						<b>RAZEM</b>	<b>34 787</b>	<b>PLN</b>	

\* Zgodnie z umową kredytową zawartą w dniu 29.12.2011 roku przyznany kredyt w kwocie 9 500 tys. zł w bilansie zaprezentowano w podziale na okresy spłaty powyżej roku (zobowiązania długoterminowe z tytułu kredytów i pożyczek) 1 106 tys. PLN do roku (zobowiązania krótkoterminowe z tytułu kredytów i pożyczek) 2 212 tys. PLN

\*\* Spółka prowadzi rozmowy z Bankiem BZWBK S.A. na temat przedłużenia terminu spłaty kredytu. Wstępna propozycja Banku jest następująca:

- Spłata Lark Europe S.A. na koniec 2016 - 1 000 tys.
- Spłata miesięczna rat 300tys zł plus odsetki (ok 120-130 tys zł) przez 1 rok począwszy od 04/2016
- Spłata zaległych dwóch rat za 01/2016 oraz 03/2016 raty (2x300 tys. + odsetki)
- Następnie spłata rat 350tys. zł plus odsetki przez II rok

\*\*\* Ustalenia z Alior Bank S.A. na temat przedłużenia terminu spłaty kredytu są następujące:

- spłata kredytu z 2 500 tys do 2 000 tys
- przedłużenie umowy kredytowej na jeden rok

PREZES ZARZĄDU

Marian Mikołajczak

Nota 17A tys.PLN

PRZYCHODY NETTO ZE SPRZEDAŻY PRODUKTÓW (STRUKTURA RZECZOWA - RODZAJE DZIAŁALNOŚCI)	01.01.2016- 31.12.2016	01.01.2015- 31.12.2015
a) usługi medialne	991	4 274
a) mobilne usługi dodane	21 160	14 979
b) pozostałe usługi	3 029	17 177
<b>Przychody netto ze sprzedaży produktów, razem</b>	<b>25 180</b>	<b>36 430</b>

Nota 17B tys.PLN

PRZYCHODY NETTO ZE SPRZEDAŻY PRODUKTÓW (STRUKTURA TERYTORIALNA)	01.01.2016- 31.12.2016	01.01.2015- 31.12.2015
a) kraj	25 180	35 175
b) eksport		1 255
<b>Przychody netto ze sprzedaży produktów, razem</b>	<b>25 180</b>	<b>36 430</b>

Nota 18A tys.PLN

PRZYCHODY NETTO ZE SPRZEDAŻY MATERIAŁÓW I TOWARÓW (STRUKTURA RZECZOWA - RODZAJE DZIAŁALNOŚCI)	01.01.2016- 31.12.2016	01.01.2015- 31.12.2015
przychody ze sprzedaży materiałów i towarów	41 082	44 131
<b>Przychody netto ze sprzedaży materiałów i towarów, razem</b>	<b>41 082</b>	<b>44 131</b>

Nota 18B tys.PLN

PRZYCHODY NETTO ZE SPRZEDAŻY MATERIAŁÓW I TOWARÓW (STRUKTURA TERYTORIALNA)	01.01.2016- 31.12.2016	01.01.2015- 31.12.2015
a) kraj	39 341	44 131
b) eksport	1 741	
<b>Przychody netto ze sprzedaży materiałów i towarów, razem</b>	<b>41 082</b>	<b>44 131</b>

Nota 19 tys.PLN

KOSZTY WEDŁUG RODZAJU	01.01.2016- 31.12.2016	01.01.2015- 31.12.2015
a) amortyzacja	16 136	23 141
b) zużycie materiałów i energii	635	701
c) usługi obce	10 962	17 136
d) podatki i opłaty	69	64
e) wynagrodzenia	5 014	4 765
f) ubezpieczenia społeczne i inne świadczenia	510	535
g) pozostałe koszty rodzajowe (z tytułu)	1 676	428
Koszty według rodzaju, razem	35 002	46 770
koszty sprzedaży ( wielkość ujemna )	-5 208	-6 956
koszty zarządu ( wielkość ujemna )	-3 113	-3 209
<b>Koszty wytworzenia sprzedanych produktów</b>	<b>26 681</b>	<b>36 605</b>

Nota 20 tys.PLN

POZOSTAŁE PRZYCHODY OPERACYJNE	01.01.2016- 31.12.2016	01.01.2015- 31.12.2015
1. zysk ze zbycia niefinansowych aktywów trwałych	4	184
2. dotacje	33	843
3. inne przychody operacyjne	61 244	476
a) rozwiązanie rezerwy (z tytułu)	2 261	24
- na należności	2 250	
- rezerwa na urlopy wypoczynkowe	11	24
- rezerwa na zobowiązania		
- rezerwa na prawa drogi i wyk. Linii		
b) pozostałe, w tym:	58 983	452
- odpisy aktualizacyjne		
- kara umowna	12 192	
- podatek VAT		
- odszkodowanie z tytułu ubezpieczeń		
- korekta kosztów lat ubiegłych		
- umorzenie wierzytelności	46 650	
- inne	141	452
<b>Pozostałe przychody operacyjne, razem</b>	<b>61 281</b>	<b>1 503</b>

PREZES ZARZĄDU  
*Marian Mikołajczak*

## Nota 25

## NOTY OBJAŚNIAJĄCE DO SPRAWOZDANIA - SEGMENTY GEOGRAFICZNE

	tys.PLN	
<b>Przychody ze sprzedaży</b>	31.12.2016	31.12.2015
Wielka Brytania		
Ukraina		
Polska	66 262	80 561
<b>RAZEM</b>	<b>66 262</b>	<b>80 561</b>

Podział geograficzny przychodów ze sprzedaży odpowiada lokalizacji Klientów.

	tys.PLN	
<b>Suma Aktywów</b>	31.12.2016	31.12.2015
Wielka Brytania		
Ukraina	2 478	2 478
Polska	128 385	261 939
<b>RAZEM</b>	<b>130 863</b>	<b>264 417</b>

Podział łącznej kwoty aktywów odpowiada ich geograficznemu rozmieszczeniu

	tys.PLN	
<b>Przychody ze sprzedaży wg rodzaju</b>	31.12.2016	31.12.2015
Przychody ze sprzedaży usług, towarów i materiałów	66 262	80 561
<b>RAZEM</b>	<b>66 262</b>	<b>80 561</b>

PREZES Zarządu  
  
 Marian Mikotajczak



## **Informacja dodatkowa do Skonsolidowanego Sprawozdania Grupy Kapitałowej Lark.pl za 2016 rok**

---

### **I. Informacje o Grupie Kapitałowej Lark.pl**

Jednostką dominującą jest Lark.pl S.A. (dawniej MIT Mobile Internet Technology S.A.) z siedzibą w Warszawie.

Spółka została zarejestrowana w Krajowym Rejestrze Przedsiębiorców prowadzonym przez Sąd Rejonowy w Warszawie, XII Wydział Gospodarczy Krajowego Rejestru Sądowego, pod numerem KRS 0000011784.

Lark.pl S.A. jest holdingiem skupiającym podmioty działające w dziedzinie mobilnych usług dodanych, marketingu mobilnego, elektroniki użytkowej, mediów telewizyjnych oraz zaawansowanych technologii teleinformatycznych, zarówno dla użytkowników końcowych (rynek B2C), jak i partnerów biznesowych (rynek B2B).

Spółka notowana jest na Giełdzie Papierów Wartościowych w Warszawie.

Czas trwania działalności poszczególnych jednostek wchodzących w skład Grupy kapitałowej (dalej „Grupa”, „Grupa Kapitałowa”) nie jest ograniczony. Sprawozdania finansowe jednostek zależnych sporządzone zostały za ten sam okres sprawozdawczy co sprawozdanie finansowe jednostki dominującej, przy zastosowaniu spójnych zasad rachunkowości.

Rokiem obrotowy Spółki dominującej oraz spółek wchodzących w skład grupy jest rok kalendarzowy

#### **W skład Grupy Kapitałowej Lark.pl wchodzi następujące podmioty objęte konsolidacją:**

1. MNI Premium S.A. w upadłości układowej z siedzibą w Warszawie (zarejestrowana pod numerem KRS 0000292045 przez Sąd Rejonowy w Warszawie XII Wydział Gospodarczy Krajowego Rejestru Sądowego w dniu 31.10.2007r – Spółka powstała w wyniku przekształcenia spółki pod firmą „MNI Premium Sp. z o.o.” - usługi medialne i telekomunikacyjne usługi dodane - 100% udziałów
2. Scientific Services Sp. z o.o. z siedzibą w Warszawie zarejestrowana pod numerem 0000101211 przez Sąd Rejonowy w Warszawie XII Wydział Gospodarczy Krajowego Rejestru Sądowego) – usługi w zakresie przetwarzania danych - 100% udziałów
3. Lark Europe SA. z siedzibą w Łomiankach (zarejestrowana pod numerem KRS 0000374323 przez Sąd Rejonowy dla m. st. Warszawy w Warszawie, XIV Wydział Gospodarczy Krajowego Rejestru Sądowego) – sprzedaż hurtowa sprzętu elektronicznego i telekomunikacyjnego oraz części do niego - 100% udziałów
4. Telestar S.A. z siedzibą w Warszawie (zarejestrowana pod numerem KRS 0000309370 przez Sąd Rejonowy dla m. st. Warszawy w Warszawie, XII Wydział Gospodarczy KRS) – usługi medialne – 12% udziałów Ramtel sp. z o.o., 88% udziałów Scientific Services Sp. z o.o.
5. Senise Sp. z o.o. z siedzibą w Warszawie (zarejestrowana pod numerem KRS 0000445535 przez Sąd Rejonowy dla m.st. Warszawy w Warszawie, XII Wydział Gospodarczy KRS)) – działalność w zakresie telekomunikacji - 100% udziałów Lark.pl S.A.
6. Extra Media sp. z o.o. siedzibą w Warszawie (zarejestrowana pod numerem KRS 0000219765 przez Sąd Rejonowy dla m.st. Warszawy, XIII Wydział KRS) - szerokokorozumiana działalność wydawnicza w zakresie gazet, czasopism, książek) – 100% udziałów Lark.pl SA

#### **Podmiot zależny nieobjęty konsolidacją – nieistość danych**

1. Ramtel Sp. z o.o. z siedzibą w Krakowie (zarejestrowana pod numerem KRS 0000210480 przez Sąd Rejonowy w Krakowie XI Wydział Gospodarczy Krajowego Rejestru Sądowego – działalność telekomunikacyjna pozostała - 100% udziałów.

Czas trwania działalności poszczególnych jednostek wchodzących w skład Grupy Kapitałowej nie jest ograniczony.

Sprawozdania finansowe jednostki zależnej sporządzone zostało za ten sam okres sprawozdawczy co sprawozdanie finansowe jednostki dominującej, przy zastosowaniu spójnych zasad rachunkowości.

Rokiem obrotowy Spółki dominującej oraz spółek wchodzących w skład Grupy jest rok kalendarzowy.

PREZES ZAR  
Marian Mikoł

**Grupa Kapitałowa MNI**

Informacja dodatkowa do Skonsolidowanego Sprawozdania Finansowego Emitenta  
za 2016 rok zakończony 31 grudnia 2016 r.

---

Jednostką dominującą wyższego szczebla jest Spółka notowana na GPW MNI S.A. z siedzibą w Warszawie zarejestrowana dnia 23.03.2001r. w Krajowym Rejestrze Przedsiębiorstw prowadzonym przez Sąd Rejonowy w Warszawie, XII Wydział Gospodarczy Krajowego Rejestru Sądowego, pod numerem KRS 0000003901.

PREZES ZARZĄDU  
*Marian Mikołajczak*

**Grupa Kapitałowa MNI**  
 Informacja dodatkowa do Skonsolidowanego Sprawozdania Finansowego Emitenta  
 za 2015 rok zakończony 31 grudnia 2016 r.

udziały / akcje w jednostkach konsolidowanych na dzień 31.12.2016										
a	b	c	d	e	f	g	h	i	j	k
Lp.	nazwa (firma) jednostki ze wskazaniem formy prawnej	siedziba	przedmiot przedsiębiorstwa	charakter powiązania (jed. zal., współzal., stow., z wyszczególnieniem powiązań bezpośrednich i pośrednich)	data objęcia kontroli/współkontroli/luzyskani a znacznego wpływu	wartość akcji/udziałów wg ceny nabycia tys.PLN	opisy aktualizujące wartość (razem) tys.PLN	wartość bilansowa akcji/udziałów tys.PLN	procent posiadanego kapitału zakładowego	udział w ogólnej liczbie głosów na walnym zgromadzeniu
1	Scientific Services Sp.z o.o.	Warszawa	działalność w zakresie przetwarzania danych	jednostka zależna	05.03.2010	1 864	-1 864	100,00	100,00	100,00
2	Lark Europa Sp. z o.o.	Warszawa	dostawca urządzeń nawigacyjnych i przenośnego sprzętu audiowideo	jednostka zależna	28.12.2011	15 150		15 150	100,00	100,00
3	Senise Sp. z o.o.	Warszawa	usługi telekomunikacyjne	jednostka zależna	21.10.2014	5		5	100,00	100,00
4	Extra Media Sp. z o.o.	Warszawa	wydawanie prasy	jednostka zależna	02.02.2016	450	-450		100,00	100,00
5	MNI Premium S.A. w upadłości układowej	Warszawa	usługi telekomunikacyjne	jednostka zależna	01.01.2010	293 759	-293 759		100,00	100,00
6	Telestar SA	Warszawa	usługi medialne	jednostka zależna	04.03.2015	10 681		10 681	100,00	100,00
			<b>Razem wartość przed wyłączeniem konsolidacyjnymi</b>			<b>321 909</b>	<b>-296 073</b>	<b>25 836</b>		

PREZES ZARZĄDU  
 Marian Mikołajczyk

**Grupa Kapitałowa MNI**  
 Informacja dodatkowa do Skonsolidowanego Sprawozdania Finansowego Emitenta  
 za 2015 rok zakończony 31 grudnia 2016 r.

**udziały / akcje w jednostkach niekonsolidowanych na dzień 31.12.2016**

a	b	c	d	e	f	g	h	i	j	k
Lp.	nazwa (firma) jednostki ze wskazaniem formy prawnej	siedziba	przedmiot przedsiębiorstwa	charakter powiązania (jed. zal., spółzal., słow., z wyszczególnieniem powiązań bezpośrednich i pośrednich	data objęcia kontroli/współkontroli/uzyskania znacznego wpływu	wartość akcji/udziałów wg ceny nabycia tys.PLN	odpisy aktualizujące wartość (razem) tys.PLN	wartość bilansowa akcji/udziałów tys.PLN	procent posiadanego kapitału zakładowego	udział w ogólnej liczbie głosów na walnym zgromadzeniu
	Ramtel Sp. z o.o.	Kraków	usługi telekomunikacyjne	jednostka zależna	27.08.2010	1 407	-1 407		100,00	100,00
					<b>RAZEM</b>	<b>1 407</b>	<b>-1 407</b>			

PREZES ZARZĄDU  
 Marian Mikołajczak



### Zmiany w strukturze Grupy Lark.pl

W dniu 13 października 2016 roku Grupa zbyła 100% udziałów w spółce EL2.

W dniu 13 października 2016 roku Grupa zbyła 100% udziałów w spółce Navigo.

Informacje o wartości aktywów i pasywów połączonych w najważniejsze kategorie Spółek wyłączonych w 2016 roku z konsolidacji zostały przedstawione poniżej:

Pozycje bilansowe na dzień 04.11.2015	Navigo sp. z o.o.	EL2 sp. z o.o.
<b>I. Aktywa trwałe</b>	<b>4 741</b>	<b>1 375</b>
1. Wartości niematerialne	4 701	0
2. Rzeczowe aktywa trwałe	40	1 375
<b>II. Aktywa obrotowe</b>	<b>42 461</b>	<b>9 827</b>
1. Zapasy	61	0
2. Należności krótkoterminowe	40 499	9 264
3. Krótkoterminowe aktywa finansowe	1 901	563
<b>Aktywa razem</b>	<b>47 202</b>	<b>11 202</b>
<b>I. Kapitał własny razem</b>	<b>17 454</b>	<b>6 232</b>
1. Kapitał zakładowy	11 401	734
2. Kapitał zapasowy	7 343	5 862
3. Kapitał z aktualizacji wyceny	0	-62
4. Wynik z lat ubiegłych	-53	0
5. Wynik netto	-1 237	-302
<b>II Zobowiązania i rezerwy na zobowiązania</b>	<b>29 748</b>	<b>4 970</b>
1. Rezerwy na zobowiązania	23	0
2. Zobowiązania długoterminowe	0	686
2. Zobowiązania krótkoterminowe	29 725	4 284
<b>Pasywa razem</b>	<b>47 202</b>	<b>11 202</b>

### II. Zatrudnienie w Grupie Kapitałowej

Przeciętne zatrudnienie w Grupie Kapitałowej Lark.pl w 2016 roku wynosiło 23 osoby (w 2015 r. 42 osoby).

PREZES ZARZĄDU  
 Marian Mikołajczak

### **III. Informacja na temat składu Zarządu i Rad Nadzorczych Spółek wchodzących w skład Grupy Lark.pl S.A**

#### **1. Lark.pl S.A. – jednostka dominująca**

##### Skład Rady Nadzorczej

Karolina Kocemba	- Przewodnicząca Rady od 24.06.2014 do 30.06.2016
Tomasz Filipiak	- Członek Rady od 24.06.2014 do 30.06.2016
Przemysław Guziejko	- Członek Rady od 04.02.2015 do 30.06.2016
Marta Szymańska	- Członek Rady od 04.02.2015 do 30.06.2016
Marian Mikołajczak	- Członek Rady od 02.06.2015 do 30.06.2016
Aleksander Zamlewski	- Przewodniczący Rady Nadzorczej od 30.06.2016 do 3.10.2016
Piotr Komosa	- Wiceprzewodniczący Rady Nadzorczej od 30.06.2016 do 3.10.2016
Adam Dobczyński	- Sekretarz Rady Nadzorczej od 30.06.2016 do 24.10.2016
Krzysztof Potrzebnicki	- Członek Rady Nadzorczej od 30.06.2016 do 07.11.2016
Agata Kostro – Olechowska	- Członek Rady Nadzorczej od 30.06.2016 do 30.04.2017
Karolina Kocemba	- Członek Rady Nadzorczej od 7.11.2016 (Przewodniczący Rady Nadzorczej od 08.12.2016)
Aleksander Gruszczyński	- Członek Rady Nadzorczej od 7.11.2016 (Wiceprzewodniczący Rady Nadzorczej od 08.12.2016)
Przemysław Guziejko	- Członek Rady Nadzorczej od 7.11.2016 (Sekretarz Rady Nadzorczej od 08.12.2016)
Dariusz Drosik	- Członek Rady Nadzorczej od 7.11.2016

##### Skład Zarządu:

Andrzej Piechocki	- Prezes Zarządu od 16.03.2015 do 30.06.2016
Mateusz Gac	- Członek Zarządu od 16.03.2015 do 30.06.2016
Monika Goździalska	- Członek Zarządu od 08.06.2016 do 30.06.2016
Marian Mikołajczak	- Prezes Zarządu od 30.06.2016

#### **2. MNI Premium S.A. w upadłości układowej**

##### Skład Rady Nadzorczej:

Michał Tomczak	- od 10.02.2015 do 3.04.2017
Karolina Kocemba	- od 10.02.2015 do 31.03.2017
Marek Kochański	- od 10.02.2015 do 30.09.2016
Adam Dobczyński	- Przewodniczący Rady Nadzorczej od 6.04.2017 do 30.04.2017
Przemysław Guziejko	- Wiceprzewodniczący RN od 6.04.2017 do 8.05.2017
Iwona Gałkowska – Rodys	- Członek RN od 06.04.2017 do 30.04.2017

PREZES ZARZĄDU  
Marian Mikołajczak

Skład Zarządu:

Andrzej Piechocki - Prezes Zarządu do 31.03.2017  
Beata Odzga Szypulska - Prezes Zarządu od 07.04.2017 do 30.04.2017

**3. AGRAFKA Outsourcing Sp. z o.o. (d. Scientific Services Sp. z o.o.)**

Skład Rady Nadzorczej - BRAK

Skład Zarządu:

Leszek Kułak - Prezes Zarządu

**4. Lark Europe S.A.**

Skład Rady Nadzorczej:

Andrzej Piechocki - Przewodniczący RN od 10.02.2015 do 08.12.2016  
Beata Odzga Szypulska - Członek RN od 09.12.2016  
Aleksander Gruszczyński - Członek RN od 09.12.2016  
Adam Dobczyński - Członek RN od 09.12.2016  
Agata Piechocka - Wiceprzewodnicząca RN od 10.02.2015  
Marta Szymańska - Członek RN 10.02.2015

Skład Zarządu

Mateusz Gac - Prezes Zarządu do 9.12.2016  
Jacek Owsianko - Wiceprezes Zarządu do 9.12.2016  
Andrzej Piechocki - Prezes Zarządu od 9.12.2016

**5. Telestar S.A.**

Skład Rady Nadzorczej:

Leszek Kułak - Przewodniczący Rady Nadzorczej do 18.07.2016  
Wioleta Nowak - Członek Rady Nadzorczej do 30.06.2016  
Przemysław Guziejko - Członek Rady Nadzorczej  
Beata Odzga-Szypulska - Członek Rady Nadzorczej od 18.12.2016  
Aleksander Gruszczyński - Członek Rady Nadzorczej od 18.12.2016

PREZES ZARZĄDU  
*Marian Mikolajczak*

Skład Zarządu:

Marta Szymańska - Prezes Zarządu do 30.06.2016  
Andrzej Piechocki - Prezes Zarządu od 30.06.2016 do 31.08.2016  
Adam Dobczyński - Prezes Zarządu od 2.09.2016

#### **6. Senise sp. z o.o.**

Skład Rady Nadzorczej: BRAK

Skład Zarządu:

Andrzej Piechocki - Prezes Zarządu

#### **7. Extra Media sp. z o.o.**

Skład Rady Nadzorczej:

Krzysztof Potrzebnicki - Członek Rady Nadzorczej  
Wojciech Pielecki - Członek Rady Nadzorczej

Skład Zarządu:

Wojciech Pielecki - Prezes Zarządu do 02.02.2016  
Krzysztof Potrzebnicki - Członek Zarządu do 02.02.2016  
Monika Goździalska - Prezes Zarządu od 02.02.2016 do 7.10.2016  
Adam Dobczyński - Prezes Zarządu od 10.11.2016

#### **IV. Zatwierdzenie sprawozdania finansowego**

Niniejsze skonsolidowane sprawozdanie finansowe zostało zatwierdzone do publikacji przez Zarząd jednostki dominującej w dniu 30 maja 2017 r.

#### **V. Istotne zasady rachunkowości**

##### *Podstawy sporządzania sprawozdania*

Skonsolidowane sprawozdanie finansowe zostało sporządzone zgodnie z zasadą kosztu historycznego, z wyjątkiem pochodnych instrumentów finansowych oraz aktywów finansowych dostępnych do sprzedaży, które są wyceniane według wartości godziwej.

Skonsolidowane sprawozdanie finansowe jest przedstawione w złotych, a wszystkie wartości, o ile nie wskazano inaczej, podane są w tysiącach złotych.

*Zmiany do standardów, nowe standardy i interpretacje zatwierdzone przez Unię Europejską, które obowiązują dla okresów sprawozdawczych rozpoczynających się w dniu lub po dniu 1 stycznia 2016*

Następujące standardy, zmiany do istniejących standardów oraz interpretacje opublikowane przez Radę Międzynarodowych Standardów Rachunkowości (RMSR) oraz zatwierdzone do stosowania w UE wchodzi w życie po raz pierwszy w roku 2016:

PREZES ZARZĄDU  
*Marian Mikołajczak*

- Zmiany do MSSF 11 „Wspólne ustalenia umowne” – rozliczanie nabycia udziałów we wspólnych operacjach - zatwierdzone w UE w dniu 24.11.2015 r. (obowiązujące w odniesieniu do okresów rocznych rozpoczynających się 01.01.2016 r. lub po tej dacie),
- Zmiany do MSR 1 „Prezentacja sprawozdań finansowych” – inicjatywa w odniesieniu do ujawnień - zatwierdzone w UE w dniu 18.12.2015 r. (obowiązujące w odniesieniu do okresów rocznych rozpoczynających się 01.01.2016 r. lub po tej dacie),
- Zmiany do MSR 16 „Rzeczowe aktywa trwałe” oraz MSR 38 „Aktywa niematerialne” – wyjaśnienia na temat akceptowalnych metod amortyzacyjnych - zatwierdzone w UE w dniu 02.12.2015 r. (obowiązujące w odniesieniu do okresów rocznych rozpoczynających się 01.01.2016 r. lub po tej dacie),
- Zmiany do MSR 16 „Rzeczowe aktywa trwałe” oraz MSR 41 „Rolnictwo” – rolnictwo: uprawy roślinne - zatwierdzone w UE w dniu 23.11.2015 r. (obowiązujące w odniesieniu do okresów rocznych rozpoczynających się 01.01.2016 roku lub po tej dacie),
- Zmiany do MSR 19 „Świadczenia pracownicze” – program określonych świadczeń: składki pracownicze - zatwierdzone w UE w dniu 17.12.2014 r. (obowiązujące w odniesieniu do okresów rocznych rozpoczynających się 01.02.2015 roku lub po tej dacie),
- Zmiany do MSR 27 „Jednostkowe sprawozdania finansowe” – Metoda praw własności w jednostkowych sprawozdaniach finansowych - zatwierdzone w UE w dniu 18.12.2015 roku (obowiązujące w odniesieniu do okresów rocznych rozpoczynających się 01.01.2016 r. lub po tej dacie),
- Zmiany do różnych standardów „Poprawki do MSSF (cykl 2010-2012)” – dokonane zmiany w ramach procedury wprowadzania dorocznych poprawek do MSSF (MSSF 2, MSSF 3, MSSF 8, MSSF 13, MSR 16, MSR 24 oraz MSR 38) ukierunkowane głównie na rozwiązywanie niezgodności i uściślenie słownictwa - zatwierdzone w UE w dniu 17.12.2014 r. (obowiązujące w odniesieniu do okresów rocznych rozpoczynających się 01.02.2015 lub po tej dacie),
- Zmiany do różnych standardów „Poprawki do MSSF (cykl 2012-2014)” – dokonane zmiany w ramach procedury wprowadzania dorocznych poprawek do MSSF (MSSF 5, MSSF 7, MSR 19 oraz MSR 34) ukierunkowane głównie na rozwiązywanie niezgodności i uściślenie słownictwa - zatwierdzone w UE w dniu 15.12.2015 r. (obowiązujące w odniesieniu do okresów rocznych rozpoczynających się 01.01.2016 r. lub po tej dacie).

Zastosowanie powyższych standardów i zmian do standardów nie miało istotnego wpływu na dotychczas stosowaną politykę rachunkowości ani na sytuację finansową i wyniki działalności.

*Standardy i interpretacje przyjęte przez Radę Międzynarodowych Standardów Rachunkowości, ale jeszcze niezatwierdzone do stosowania przez Unię Europejską*

MSSF w kształcie zatwierdzonym przez UE nie różnią się obecnie w znaczący sposób od regulacji przyjętych przez Radę Międzynarodowych Standardów Rachunkowości (RMSR), z wyjątkiem poniższych standardów, zmian do standardów i interpretacji, które według stanu na dzień 30 maja 2017 r. nie zostały jeszcze przyjęte do stosowania w UE (poniższe daty wejścia w życie odnoszą się do standardów w wersji pełnej):

- MSSF 9 „Instrumenty finansowe” (obowiązujący w odniesieniu do okresów rocznych rozpoczynających się 01.01.2018 r. lub po tej dacie),
- MSSF 14 „Odroczone salda z regulowanej działalności” (obowiązujący w odniesieniu do okresów rocznych rozpoczynających się 01.01.2016 r. lub po tej dacie),
- MSSF 15 „Przychody z umów z klientami” (obowiązujący w odniesieniu do okresów rocznych rozpoczynających się 01.01.2017 r. lub po tej dacie),
- MSSF 16 „Leasing” (obowiązujący w odniesieniu do okresów rocznych rozpoczynających się 01.01.2019 roku lub po tej dacie),
- Zmiany do MSSF 2 „Płatności na bazie akcji” – Klasyfikacja oraz wycena płatności na bazie akcji (obowiązujące w odniesieniu do okresów rocznych rozpoczynających się 01.01.2018 roku lub po tej dacie),
- Zmiany do MSSF 10 „Skonsolidowane sprawozdania finansowe” oraz MSR 28 „Inwestycje w jednostkach stowarzyszonych i wspólnych przedsięwzięciach” – Sprzedaż lub wniesienie aktywów pomiędzy inwestorem a jego jednostką stowarzyszoną lub wspólnym przedsięwzięciem (data wejścia w życie zmian została odroczone do momentu zakończenia prac badawczych nad metodą praw własności),
- Zmiany do MSSF 10 „Skonsolidowane sprawozdania finansowe”, MSSF 12 „Ujawnienia na temat udziałów w innych jednostkach” oraz MSR 28 „Inwestycje w jednostkach stowarzyszonych i wspólnych przedsięwzięciach” – Jednostki inwestycyjne: zastosowanie zwolnienia z konsolidacji (obowiązujące w odniesieniu do okresów rocznych rozpoczynających się 01.01.2016 r. lub po tej dacie),

PREZES ZARZĄDU  
*Marta Nikołajczak*

- Zmiany do MSR 7 „Sprawozdanie z przepływów pieniężnych” – Inicjatywa w odniesieniu do ujawnień (obowiązujące w odniesieniu do okresów rocznych rozpoczynających się 01.01.2017 r. lub po tej dacie),
- Zmiany do MSR 12 „Podatek dochodowy” – Ujmowanie aktywów z tytułu odroczonego podatku dochodowego od niezrealizowanych strat (obowiązujący w odniesieniu do okresów rocznych rozpoczynających się 01.01.2017 r. lub po tej dacie).

W okresie objętym sprawozdaniem finansowym Grupa nie zdecydowała się na wcześniejsze zastosowanie powyższych interpretacji, które zostały opublikowane, lecz nie weszły dotychczas w życie. Według analiz Spółki wprowadzenie tych zmian nie miałyby istotnego wpływu na sprawozdanie finansowe.

W okresie objętym skonsolidowanym sprawozdaniem finansowym Grupa nie zdecydowała się na wcześniejsze zastosowanie powyższych interpretacji, które zostały opublikowane, lecz nie weszły dotychczas w życie. Według analiz Grupy wprowadzenie tych zmian nie miałyby istotnego wpływu na sprawozdanie finansowe.

Skonsolidowane sprawozdanie finansowe obejmuje okres 12 miesięcy zakończony 31 grudnia 2016 r. oraz zawiera dane porównawcze za okres 12 miesięcy zakończony 31 grudnia 2015 r. dla skonsolidowanego rachunku zysków i strat, skonsolidowanego zestawienia zmian w kapitale własnym, skonsolidowanego sprawozdania z całkowitych dochodów oraz skonsolidowanego rachunku przepływów pieniężnych oraz dane bilansowe według stanu na dzień 31 grudnia 2015 r.

Skonsolidowane sprawozdanie finansowe zostało sporządzone przy założeniu kontynuowania działalności gospodarczej jednostki dominującej oraz jednostek zależnych objętych konsolidacją w dającej się przewidzieć przyszłości.

W Sprawozdaniu Zarządu z działalności Emitenta i Grupy Kapitałowej Zarząd Emitenta przedstawił plany związane z dalszym rozwojem Grupy Kapitałowej Lark.pl SA. Zdaniem Zarządu plany te zostaną wdrożone.

Skonsolidowane sprawozdanie finansowe zostało sporządzone zgodnie z zasadą kosztu historycznego, z wyjątkiem pochodnych instrumentów finansowych oraz aktywów finansowych dostępnych do sprzedaży, które są wyceniane według wartości godziwej.

Niektóre dane porównawcze zostały przeklasyfikowane w celu dostosowania ich do formatu prezentacji, który obowiązuje w okresie bieżącym.

#### *Oświadczenie o zgodności*

Niniejsze skonsolidowane sprawozdanie finansowe zostało sporządzone zgodnie z Międzynarodowymi Standardami Sprawozdawczości Finansowej zatwierdzonymi przez UE („MSSF-UE”). Na dzień zatwierdzenia niniejszego sprawozdania do publikacji, biorąc pod uwagę toczący się w UE proces wprowadzania standardów MSSF oraz prowadzoną przez Grupę działalność, w zakresie stosowanych przez Grupę zasad rachunkowości MSSF różnią się od MSSF UE. Spółka nie zdecydowała się na wcześniejsze zastosowanie standardów, które zostały opublikowane, lecz nie weszły dotychczas w życie. MSSF-UE obejmują standardy i interpretacje zaakceptowane przez Radę Międzynarodowych Standardów Rachunkowości („RMSR”) oraz Komisję ds. Interpretacji Międzynarodowej Sprawozdawczości Finansowej („KIMSF”).

Polityki rachunkowości wykorzystane przez Grupę zostały opisane w notce V Istotne zasady rachunkowości.

Część spółek Grupy prowadzi swoje księgi rachunkowe zgodnie z polityką (zasadami) rachunkowości określonymi przez Ustawę z dnia 29.09.1994 r. o rachunkowości („Ustawa”) z późniejszymi zmianami i wydanymi na jej podstawie przepisami („Polskie Standardy Rachunkowości”). W wypadku wystąpienia różnic między zasadami stosowanymi przez spółki a zasadami stosowanymi przez Grupę, Grupa dokonuje odpowiednich korekt w celu doprowadzenia danych finansowych tych jednostek do zgodności z MSSF-UE i uwzględnienia ich w skonsolidowanym sprawozdaniu finansowym Grupy.

#### *Subiektywne oceny Zarządu oraz niepewność szacunków*

Sporządzenie sprawozdania finansowego zgodnie z MSSF wymaga od Zarządu profesjonalnych osądów, szacunków i założeń, które mają wpływ na przyjęte zasady oraz prezentowane wartości aktywów, pasywów, przychodów oraz kosztów. Szacunki oraz związane z nimi założenia opierają się na doświadczeniu historycznym oraz innych czynnikach, które są uznawane za racjonalne w danych okolicznościach, a ich wyniki dają podstawę profesjonalnego osądu, co do wartości bilansowej aktywów i zobowiązań, która nie wynika bezpośrednio z innych źródeł.

Faktycznie zrealizowane wartości mogą różnić się od szacowanych przez Zarząd. Informacje o dokonanych szacunkach i założeniach, które są znaczące dla skonsolidowanego sprawozdania finansowego, zostały zaprezentowane poniżej.

PREZES ZARZĄDU  
*Mikolajczak*

#### *Okresy ekonomicznej użyteczności aktywów trwałych*

Zarząd Spółki dominującej dokonuje corocznej weryfikacji okresów ekonomicznej użyteczności aktywów trwałych, podlegających amortyzacji. Na dzień 31.12.2016 roku Zarząd ocenia, że okresy użyteczności aktywów przyjęte przez Grupę dla celów amortyzacji odzwierciedlają oczekiwany okres przynoszenia korzyści ekonomicznych przez te aktywa w przyszłości. Jednakże faktyczne okresy przynoszenia korzyści przez te aktywa w przyszłości mogą różnić się od zakładanych, w tym również ze względu na techniczne starzenie się majątku. Wartość bilansowa aktywów trwałych podlegających amortyzacji prezentowana jest w notach nr 1A i 3A.

#### *Rezerwy*

Rezerwy na świadczenia pracownicze – odpowiadają emerytalne oraz nagrody jubileuszowe – szacowane są przy zastosowaniu metod aktuarialnych. Wykazana w skonsolidowanym sprawozdaniu finansowym kwota rezerw na świadczenia pracownicze wynosi 58 tys. PLN (2015: 92 tys. PLN)

#### *Aktywa na podatek odroczony*

Prawdopodobieństwo rozliczenia składnika aktywów z tytułu podatku odroczonego z przyszłymi zyskami podatkowymi opiera się na budżetach spółek Grupy zatwierdzonych przez Zarząd Spółki dominującej. Jeżeli prognozowane wyniki finansowe wskazują, że spółki Grupy osiągną dochód do opodatkowania, aktywa na podatek odroczony ujmowane są w pełnej wysokości.

#### *Utrata wartości aktywów niefinansowych*

W celu określenia wartości użytkowej Zarząd szacuje prognozowane przepływy pieniężne (patrz podpunkt dotyczący utraty wartości aktywów niefinansowych). W procesie wyceny wartości bieżącej przyszłych przepływów dokonywane są założenia dotyczące prognozowanych wyników finansowych. Założenia te odnoszą się do przyszłych zdarzeń i okoliczności. Faktycznie zrealizowane wartości mogą różnić się od szacowanych, co w kolejnych okresach sprawozdawczych może przyczynić się do znaczących korekt wartości aktywów Grupy.

Szacunki i związane z nimi założenia podlegają bieżącej weryfikacji. Zmiana szacunków księgowych jest rozpoznawana w okresie, w którym została ona dokonana.

#### *Korekta błędu i zmiana polityki rachunkowości*

W 2016 r. nie wystąpiła korekta ani zmiany w polityce rachunkowości

#### *Zmiana stosowanych zasad (polityki) rachunkowości*

W okresie 12 miesięcy zakończonym 31 grudnia 2016 r. w Grupie Kapitałowej nie nastąpiły zmiany w stosowanych zasadach zgodnych z Międzynarodowymi Standardami Sprawozdawczości Finansowej, mogące mieć wpływ na sprawozdawczość Grupy.

#### *Waluta sprawozdawcza*

Dane finansowe zawarte w załączonym skonsolidowanym sprawozdaniu finansowym zostały wyrażone w polskich złotych (PLN), który jest walutą stosowaną przez Grupę dla celów wyceny i prezentacji. Dane prezentowane w skonsolidowanym sprawozdaniu finansowym zaokrąglone są do pełnych tysięcy złotych.

#### *Zasady konsolidacji*

Skonsolidowane sprawozdanie finansowe obejmuje sprawozdanie finansowe Lark.pl S.A. oraz sprawozdania finansowe jej jednostek zależnych, sporządzone za odpowiednie okresy sprawozdawcze. Sprawozdania finansowe jednostek zależnych, będące podstawą sporządzenia skonsolidowanego sprawozdania finansowego, sporządzane są za ten sam okres sprawozdawczy co sprawozdanie jednostki dominującej, przy wykorzystaniu spójnych i jednolitych zasad rachunkowości zastosowanych dla transakcji i zdarzeń gospodarczych o podobnym charakterze. W celu eliminacji rozbieżności w stosowanych zasadach rachunkowości wprowadza się korekty.

Wszystkie znaczące salda i transakcje pomiędzy jednostkami Grupy, w tym niezrealizowane zyski wynikające z transakcji w ramach Grupy, zostały w całości wyeliminowane. Niezrealizowane straty są eliminowane chyba, że dowodzą wystąpienia utraty wartości.

#### Jednostki zależne

Jednostki zależne Grupy Lark.pl tj. jednostki, w których Grupa posiada więcej niż połowę głosów na walnym zgromadzeniu akcjonariuszy lub w jakikolwiek inny sposób posiada zdolność kierowania ich polityką finansową i operacyjną, są konsolidowane. Konsolidacją objęte są wszystkie podmioty prowadzące działalność gospodarczą, mające istotny wpływ na działalność Grupy Kapitałowej.

W celu stwierdzenia, czy Grupa sprawuje kontrolę nad daną jednostką uwzględnia się również istnienie i wpływ potencjalnych głosów, które mogą być wykonywane na Walnym Zgromadzeniu takiej jednostki.

PREZES ZARZĄDU

Nikołajczak

Jednostki zależne podlegają konsolidacji w okresie od dnia objęcia nad nimi kontroli przez Grupę do dnia ustania tej kontroli. Nabycie jednostek zależnych rozliczane jest metodą nabycia. Cena nabycia obejmuje wartość godziwą przejętych aktywów, wyemitowane akcje lub zobowiązania zaciągnięte na dzień nabycia oraz koszty bezpośrednio związane z transakcją nabycia. Nadwyżka ceny nabycia nad wartością godziwą przejętych aktywów jednostki zależnej ujmowana jest jako wartość firmy. Transakcje wewnątrz grupowe, salda oraz niezrealizowane zyski/straty na transakcjach między spółkami Grupy są eliminowane podczas konsolidacji. W razie konieczności, zasady rachunkowości jednostek zależnych modyfikuje się w celu zapewnienia ich spójności z zasadami (polityką) rachunkowości Grupy.

Udziały finansowe w podmiotach zależnych w jednostkowym sprawozdaniu wyceniane są wg ceny nabycia, w sprawozdaniu skonsolidowanym inwestycje w podmioty zależne podlegają wyłączeniu.

Nadwyżka ceny nabycia powyżej wartości godziwej możliwych do zidentyfikowania aktywów netto podmiotu zależnego na dzień nabycia jest ujmowana jako wartość firmy z konsolidacji i podlega testowi na utratę wartości.

W przypadku, gdy cena nabycia jest niższa od wartości godziwej możliwych do zidentyfikowania aktywów netto podmiotu zależnego na dzień nabycia, różnica ujmowana jest jako zysk w rachunku zysków i strat.

#### Wartość firmy

Wartość firmy powstała przy nabyciu stanowi nadwyżkę ceny nabycia nad wartością godziwą udziału Grupy w możliwych do zidentyfikowania aktywach netto jednostki zależnej na dzień nabycia. Wartość firmy powstała przy nabyciu jednostek zależnych jest ujmowana w aktywach trwałych bilansu jako oddzielna pozycja.

Wartość firmy powstała w wyniku transakcji nabycia dokonanych po 31 marca 2004 roku nie jest amortyzowana zgodnie z MSSF 3 „Połączenie jednostek gospodarczych”. Wartość firmy z konsolidacji, która powstała przed 31 marca 2004 r., nie jest amortyzowana po 1 stycznia 2005 roku.

Na dzień nabycia, wartość firmy jest alokowana na każdy ośrodek wypracowujący środki pieniężne. Odpis aktualizujący wartości firmy jest ustalany w drodze oceny wartości odzyskiwalnej ośrodka wypracowującego środki pieniężne, którego wartość firmy dotyczy. Utrata wartości firmy następuje wtedy, gdy wartość odzyskiwalna ośrodka wypracowującego środki pieniężne jest mniejsza od jego wartości bilansowej. Jeżeli wartość firmy stanowi część ośrodka wypracowującego środki pieniężne i jeżeli część działalności tego ośrodka zostanie sprzedana, wówczas wartość firmy dotycząca sprzedanej części ośrodka wypracowującego środki pieniężne jest ujmowana w wartości bilansowej uwzględnianej przy obliczaniu zysku lub straty na sprzedaży części ośrodka wypracowującego środki pieniężne. Wartość firmy sprzedana w w/w sposób jest wyceniana na podstawie względnych wartości (*relative values*) części sprzedanej i zatrzymanej ośrodka wypracowującego środki pieniężne.

Wartość firmy jest poddawana testom na utratę wartości przynajmniej raz do roku. Odpisy aktualizacyjne z tytułu trwałej utraty wartości ujmowane są w pozostałych kosztach operacyjnych.

Jeżeli udział w nabywanych aktywach, pasywach i zobowiązaniach pozabilansowych przekracza koszt nabycia jednostki, Grupa:

- Dokonuje ponownej wyceny identyfikowalnych aktywów, pasywów i zobowiązań pozabilansowych w nabywanej jednostce a także koszt nabycia;
- Rozpoznaje w rachunku zysków i strat nadwyżkę pozostałą po ponownej wycenie.

#### Sprzedaż jednostek zależnych

Zysk/strata na sprzedaży jednostki zależnej obejmuje wartość bilansową wartości firmy zbywanej jednostki.

Ewentualne zyski/straty wynikające z rozwodnienia akcji/udziałów w jednostkach zależnych rozpoznawane są w rachunku zysków i strat okresu, w którym miała miejsce sprzedaż.

#### Rzeczowe aktywa trwałe

- a) własne składniki rzeczowych aktywów trwałych

Rzeczowe aktywa trwałe są ujmowane według ceny nabycia pomniejszonej o odpisy amortyzacyjne i odpisy z tytułu utraty wartości (z wyjątkiem gruntów). Po początkowym ujęciu, zwiększenia rzeczowych aktywów trwałych są wykazywane według ceny nabycia.

W 2016 roku nie wystąpiły przeszacowania rzeczowych aktywów trwałych.

Koszty poniesione po wprowadzeniu rzeczowego aktywa trwałego do użytkowania, takie jak koszty remontu, konserwacji wpływają na wynik finansowy okresu sprawozdawczego, w którym zostały poniesione, z wyjątkiem sytuacji, gdy cena nabycia lub koszt wytworzenia części składowej pozycji rzeczowych aktywów trwałych jest

PREZES ZARZ  
Marian Mikołajc



istotny w porównaniu z ceną nabycia lub kosztem wytworzenia całej pozycji. W takich przypadkach wartość ta zwiększa wartość rzeczowego aktywa i od tak wyliczonej wartości Spółka dokonuje amortyzacji.

b) amortyzacja

Składniki rzeczowego majątku trwałego, względnie ich istotne i odrębne części składowe amortyzowane są metodą liniową przez okres ekonomicznej użyteczności. Grunty nie są amortyzowane.

Grupa Lark.pl stosuje następujące stawki amortyzacyjne:

Rodzaj środka trwałego	Stawka amortyzacyjna
Środki transportu	20 i 33%
Komputery	30%
Inwestycje w obcych obiektach	10%
Budynki	10%
Budowle	4 i 4,5%
Maszyny drogowie	17 i 20%
Urządzenia (grupa 6)	10%
Urządzenia biurowe	20%

c) Składniki rzeczowych aktywów trwałych użytkowane na podstawie umów leasingu.

Umowy leasingu, w ramach których Spółka ponosi praktycznie całość ryzyka oraz czerpie wszystkie korzyści wynikające z posiadania składników rzeczowych aktywów trwałych klasyfikowane są jako umowy leasingu finansowego. Rzeczowe aktywa trwałe nabyte w leasingu finansowym są wykazywane początkowo w wartości godziwej lub w bieżącej minimalnych opłat leasingowych, w zależności od tego, która z tych kwot jest niższa, a następnie pomniejszane o odpisy amortyzacyjne oraz straty z tytułu utraty wartości.

Rzeczowe aktywa trwałe w leasingu finansowym amortyzowane są przez okres leasingu lub okres ekonomicznej użyteczności w zależności od decyzji spółki co do okupu.

Płatności z tytułu zawartych przez Spółki tworzące Grupę Kapitałową umów leasingu operacyjnego ujmowane są w rachunku zysków i strat w okresie trwania leasingu.

d) środki trwałe w budowie

Środki trwałe w budowie są wyceniane w wysokości ogółu kosztów pozostających w bezpośrednim związku z ich nabyciem lub wytworzeniem, pomniejszonych o odpisy z tytułu trwałej utraty wartości. W ramach środków trwałych w budowie wykazywane są również materiały inwestycyjne. Środki trwałe w budowie nie są amortyzowane do momentu zakończenia ich budowy i oddania do użytkowania.

Jeżeli wystąpiły zdarzenia lub zaistniały okoliczności, które wskazują na to, że wartość bilansowa rzeczowych aktywów trwałych może nie być możliwa do odzyskania, dokonywany jest przegląd tych aktywów pod kątem ewentualnej utraty wartości. Odpis aktualizujący z tytułu utraty wartości jest ujmowany wtedy, gdy wartość bilansowa danego rzeczowego aktywa trwałego przewyższa jego wartość odzyskiwalną, która odpowiada cenie sprzedaży netto tego rzeczowego aktywa trwałego lub jego wartości użytkowej, zależnie od tego, która z nich jest wyższa. W celu ustalenia utraty wartości rzeczowych aktywów trwałych są one klasyfikowane do najniższego poziomu, dla którego można zidentyfikować oddzielne przepływy pieniężne.

Zysk/stratę na sprzedaży rzeczowego aktywa trwałego ustala się przez porównanie wpływów ze sprzedaży z jego wartością bilansową i ujmuje się per saldum w pozostałej działalności operacyjnej.

*Wartości niematerialne*

Po ujęciu początkowym, wartości niematerialne są wyceniane według ceny nabycia lub kosztu wytworzenia pomniejszonych o umorzenie i odpisy z tytułu trwałej utraty wartości. Wartości niematerialne są amortyzowane liniowo w okresie odpowiadającym szacowanemu okresowi ich użytkowania. Amortyzacja według stawek podatkowych jest stosowana tylko w wypadkach, kiedy odpowiadają one ekonomicznemu okresowi życia aktywa. Poprawność stosowanych okresów i stawek amortyzacji jest okresowo weryfikowana, nie rzadziej niż na koniec roku obrotowego, a ewentualna korekta odpisów amortyzacyjnych dokonywana jest w okresach następnych.

Jeżeli wystąpiły zdarzenia lub zaistniały okoliczności, które wskazują na to, że wartość bilansowa wartości niematerialnych może nie być możliwa do odzyskania, dokonywany jest przegląd tych aktywów pod kątem ewentualnej utraty wartości. Odpis aktualizujący z tytułu utraty wartości jest ujmowany wtedy, gdy wartość bilansowa danego składnika wartości niematerialnych przewyższa jego wartość odzyskiwalną, która odpowiada cenie sprzedaży netto tej wartości niematerialnej lub jej wartości użytkowej, zależnie od tego, która z nich jest wyższa.

PRZES ZARZĄDU  
Mikolajczak

a) prace badawczo-rozwojowe

Prace badawczo-rozwojowe w 2016 r. nie wystąpiły

b) Oprogramowania

Zakupione licencje i oprogramowania aktywuje się w wysokości kosztów poniesionych na ich zakup.

c) amortyzacja

Typowe stawki amortyzacji stosowane dla wartości niematerialnych wynoszą:

	<b>Stawka amortyzacyjna</b>
Zakupione licencje i oprogramowanie	50%
Pozostałe wartości niematerialne	20%

Wartości niematerialne nie podlegają przeszacowaniom.

Grupa nie posiada żadnych aktywów o znacznej wartości o nieokreślonym okresie użytkowania.

*Wartość firmy*

Wartość firmy powstała przy nabyciu stanowi nadwyżkę kosztu przejęcia nad wartością godziwą udziału Grupy w możliwych do zidentyfikowania aktywach netto przejętej jednostki zależnej na dzień przejęcia. Wartość firmy powstała przy nabyciu jednostek zależnych jest ujmowana w aktywach trwałych bilansu jako oddzielna pozycja.

Wartość firmy jest testowana corocznie pod kątem utraty wartości i wykazywana w bilansie wg kosztu pomniejszonego o skumulowane odpisy z tytułu utraty wartości. Zyski i straty ze zbycia jednostki uwzględniają wartość bilansową wartości firmy dotyczącą sprzedanej jednostki.

*Nieruchomości inwestycyjne*

Nieruchomości inwestycyjne nie występują.

*Aktywa trwałe zaklasyfikowane jako przeznaczone do sprzedaży*

Aktywa trwałe (grupy aktywów trwałych) są klasyfikowane przez Grupę jako przeznaczone do sprzedaży, jeżeli ich wartość bilansowa zostanie odzyskana przede wszystkim w wyniku transakcji sprzedaży a nie poprzez dalsze użytkowanie. Warunek ten uznaje się za spełniony wyłącznie wówczas, gdy składnik aktywów (grupa aktywów) jest dostępny w swoim obecnym stanie do natychmiastowej sprzedaży, z zachowaniem normalnych i zwyczajowo przyjętych warunków sprzedaży, a wystąpienie transakcji sprzedaży jest wysoce prawdopodobne w ciągu roku od momentu zmiany klasyfikacji.

Aktywa trwałe zaklasyfikowane jako przeznaczone do sprzedaży wyceniane są w niższej z dwóch wartości: wartości bilansowej lub wartości godziwej pomniejszonej o koszty zbycia. Niektóre aktywa trwałe zaklasyfikowane jako przeznaczone do sprzedaży, takie jak aktywa finansowe oraz aktywa z tytułu odroczonego podatku dochodowego, wyceniane są według tych samych zasad rachunkowości, jakie były stosowane przez Grupę przed zaklasyfikowaniem do aktywów trwałych przeznaczonych do sprzedaży. Aktywa trwałe zaklasyfikowane jako przeznaczone do sprzedaży nie podlegają amortyzacji.

*Aktywa finansowe*

Grupa Lark.pl klasyfikuje posiadane aktywa finansowe do czterech kategorii:

1. aktywa finansowe wyceniane według wartości godziwej przez rachunek zysków i strat (przeznaczone do obrotu) (AWG-O),
2. inwestycje utrzymywane do upływu terminu zapadalności (IUTW),
3. aktywa finansowe dostępne do sprzedaży (ADS),
4. pożyczki i należności (PiN).

Inwestycje, które zostały nabyte w celu osiągnięcia korzyści ekonomicznych wynikających z krótkoterminowych zmian cen zaliczane są do aktywów wycenianych według wartości godziwej przez rachunek zysków i strat i prezentowane w aktywach obrotowych bilansu. Do tej kategorii zaliczane są wszystkie instrumenty pochodne wykazywane w bilansie w odrębnej pozycji „Pochodne instrumenty finansowe”, za wyjątkiem pochodnych instrumentów zabezpieczających ujmowanych zgodnie z rachunkowością zabezpieczeń.

Aktywa o określonym terminie zapadalności, które Grupa zamierza i może utrzymać do czasu, gdy staną się one zapadalne zaliczane są do inwestycji utrzymywanych do upływu terminu zapadalności (z wyłączeniem aktywów zaklasyfikowanych do pożyczek i należności) i prezentowane w aktywach trwałych bilansu chyba, że termin

PREZES ZARZĄDU  
*Mikołajczak*

zapadalności tych aktywów przypada w ciągu 12 miesięcy od daty bilansowej. Aktywa, o nieokreślonym terminie zapadalności, które mogą być zbyte w odpowiedzi na zapotrzebowanie na środki lub w odpowiedzi na zmiany stóp procentowych zaliczane są do aktywów finansowych dostępnych do sprzedaży. Grupa prezentuje je w bilansie jako aktywa trwałe chyba, że kierownictwo wyraziło zamiar utrzymywania ich przez okres krótszy niż 12 miesięcy od daty bilansowej lub zostaną upłynnione w celu pozyskania kapitału obrotowego. W takich sytuacjach prezentuje się je jako aktywa obrotowe. W tej kategorii Grupa ujmuje obligacje i inne papiery dłużne utrzymywane do terminu wymagalności, wykazywane w bilansie w pozycji „Pozostałych aktywów finansowych”.

Aktywa finansowe powstałe na skutek wydania drugiej stronie środków pieniężnych, towarów lub usług, inne niż pozyskane z zamiarem ich sprzedaży w krótkim terminie, klasyfikowane są jako kredyty i wierzycielności własne i prezentowane jako pożyczki i należności i prezentowane jako aktywa trwałe. Aktywa finansowe kwalifikowane do kategorii pożyczek i należności wykazywane są w bilansie jako:

- aktywa długoterminowe w pozycji „Należności i pożyczki” oraz
- aktywa krótkoterminowe w pozycjach „Pożyczki”, „Należności z tytułu dostaw i usług oraz pozostałe należności” oraz „Środki pieniężne i ich ekwiwalenty”.

Aktywa finansowe dostępne do sprzedaży to niebędące instrumentami pochodnymi aktywa finansowe, które zostały wyznaczone jako dostępne do sprzedaży lub nie kwalifikują się do żadnej z powyższych kategorii aktywów finansowych.

W tej kategorii Grupa ujmuje notowane obligacje neutrzymane do terminów wymagalności oraz akcje spółek innych niż spółki zależne lub stowarzyszone. Aktywa te w bilansie wykazywane są w pozycji „Pozostałych aktywów finansowych”.

Nabycie i sprzedaż aktywów finansowych rozpoznawane są na dzień transakcji, tj. dzień, w którym Grupa zobowiązała się do nabycia lub sprzedaży aktywów. Cena nabycia zawiera opłaty transakcyjne. Koszt sprzedaży aktywów finansowych długoterminowych określany jest metodą średnioważoną. Aktywa finansowe wyceniane według wartości godziwej przez rachunek zysków i strat oraz dostępne do sprzedaży wyceniane są według wartości godziwej. Inwestycje utrzymywane do upływu terminu zapadalności wyceniane są według zamortyzowanej ceny nabycia ustalonej metodą efektywnej stopy procentowej. Zrealizowane i niezrealizowane zyski i straty wynikające ze zmian wartości godziwej aktywów wycenianych według wartości godziwej przez rachunek zysków i strat ujmowane są w rachunku zysków i strat, zaś aktywów dostępnych do sprzedaży - bezpośrednio w kapitale własnym okresu, w którym powstały. Wartość godziwa inwestycji ustalana jest w odniesieniu do cen zakupu notowanych na giełdzie lub w oparciu o prognozowane przepływy pieniężne. Wartość godziwa kapitałowych papierów wartościowych spółek niepublicznych szacowana jest na podstawie właściwych wskaźników ceny do zysku i ceny do przepływów pieniężnych dostosowanych do specyfiki danego emitenta, lub ustalana przy zastosowaniu innych modeli wyceny. Instrumenty kapitałowe, dla których wartość godziwa nie może być ustalona w wiarygodny sposób wyceniane są według ceny nabycia pomniejszonej o ewentualne odpisy z tytułu utraty wartości.

**AKTYWA FINANSOWE W PODZIALE NA KATEGORIE INSTRUMENTÓW FINANSOWYCH WG MSR 39**

tys.PLN

	Nota	*Kategorie instrumentów finansowych wg MSR 39					Razem
		PiN	AWG-O	AWG-W	IUTW	ADS	
<b>Stan na 31.12.2016</b>							
<b>Aktywa trwałe:</b>							
Pozostałe długoterminowe aktywa finansowe	5					2 168	2 168
<b>Aktywa obrotowe:</b>							
Należności z tytułu dostaw i usług oraz pozostałe należności	8	62 312					62 312
Pożyczki	9	3 821					3 821
Środki pieniężne i ich ekwiwalenty	9	356					356
<b>Kategoria aktywów finansowych razem</b>		<b>66 489</b>	<b>-</b>	<b>-</b>	<b>-</b>	<b>2 168</b>	<b>68 657</b>
<b>Stan na 31.12.2015</b>							
<b>Aktywa trwałe:</b>							
Pozostałe długoterminowe aktywa finansowe	5					5 184	5 184
<b>Aktywa obrotowe:</b>							
Należności z tytułu dostaw i usług oraz pozostałe należności	8	98 005					98 005
Pożyczki	9	8 873					8 873
Środki pieniężne i ich ekwiwalenty	9	907					907
<b>Kategoria aktywów finansowych razem</b>		<b>107 785</b>	<b>-</b>	<b>-</b>	<b>-</b>	<b>5 184</b>	<b>112 989</b>

PREZES ZARZĄD

Marian Mikołajczak

**Zobowiązania finansowe**

Zobowiązania finansowe inne niż instrumenty pochodne zabezpieczające, wykazywane są w następujących pozycjach bilansu:

- kredyty, pożyczki, inne instrumenty dłużne,
- leasing finansowy,
- zobowiązania z tytułu dostaw i usług oraz pozostałe zobowiązania oraz
- pochodne instrumenty finansowe.

Po początkowym ujęciu zobowiązania finansowe wyceniane są według zamortyzowanego kosztu z zastosowaniem metody efektywnej stopy procentowej (ZZK), za wyjątkiem zobowiązań finansowych przeznaczonych do obrotu (wyznaczonych jako wycenianych w wartości godziwej przez rachunek zysków i strat) (ZGW-O). Do kategorii zobowiązań finansowych wycenianych w wartości godziwej przez rachunek zysków i strat Spółka zalicza instrumenty pochodne inne niż instrumenty zabezpieczające (IPZ). Krótkoterminowe zobowiązania z tytułu dostaw i usług wyceniane są w wartości wymagającej zapłaty ze względu na nieznaczące efekty dyskonta.

Zyski i straty z wyceny zobowiązań finansowych ujmowane są w rachunku zysków i strat w działalności finansowej.

**ZOBOWIĄZANIA FINANSOWE W PODZIALE NA KATEGORIE INSTRUMENTÓW FINANSOWYCH  
 WG MSR 39**

tys.PLN

	Nota	*Kategorie instrumentów finansowych wg MSR 39			Razem
		ZWG-O	ZZK	IPZ	
<b>Stan na 31.12.2016</b>					
<b>Zobowiązania długoterminowe:</b>					
Kredyty, pożyczki, inne instrumenty dłużne	15		198		198
Pozostałe zobowiązania	15		500		500
<b>Zobowiązania krótkoterminowe:</b>					
Zobowiązania z tytułu dostaw i usług oraz pozostałe zobowiązania	16		83 983		83 983
Kredyty, pożyczki, inne instrumenty dłużne	16		38 651		38 651
<b>Kategoria zobowiązań finansowych razem</b>		<b>-</b>	<b>123 332</b>	<b>-</b>	<b>123 332</b>
<b>Stan na 31.12.2015</b>					
<b>Zobowiązania długoterminowe:</b>					
Kredyty, pożyczki, inne instrumenty dłużne	15		1 106		1 106
Pozostałe zobowiązania	15		9 702		9 702
<b>Zobowiązania krótkoterminowe:</b>					
Zobowiązania z tytułu dostaw i usług oraz pozostałe zobowiązania	16		107 498		107 498
Kredyty, pożyczki, inne instrumenty dłużne	16		39 432		39 432
<b>Kategoria zobowiązań finansowych razem</b>		<b>-</b>	<b>157 738</b>	<b>-</b>	<b>157 738</b>

**Leasing**

Umowy leasingowe, w których znaczna część ryzyk i korzyści związanych z prawem własności składników rzeczowych aktywów trwałych pozostaje po stronie Grupy, klasyfikowane są jako leasing finansowy. Leasing finansowy ujmowany jest w księgach w kwocie wartości godziwej przedmiotu leasingu ustalonej na dzień rozpoczęcia leasingu lub w kwotach równych wartości bieżącej minimalnych opłat leasingowych, jeżeli jest ona niższa od wartości godziwej. Opłaty leasingowe rozdzielane są pomiędzy koszty finansowe i zmniejszenie niespłaconego salda zobowiązania w taki sposób, aby uzyskać stałą okresową stopę procentową w stosunku do niespłaconego salda zobowiązania. Zobowiązania z tytułu opłat leasingowych, pomniejszone o część odsetkową prezentowane są w zobowiązaniach długo- i krótkoterminowych. Część odsetkowa kosztu finansowego ujmowana jest w rachunku zysków i strat w okresie trwania leasingu. Środki trwale używane na podstawie leasingu finansowego amortyzowane są przez okres będący krótszym z okresów: okresu użytkowania środka trwałego lub okresu leasingu, w przypadku, gdy nie jest planowany wykup. W pozostałych przypadkach środki trwale w leasingu amortyzowane są przez okres ekonomicznej użyteczności tych środków trwałych.

Umowy leasingowe, w których znaczna część ryzyk i korzyści związanych z prawem własności pozostaje po stronie leasingodawcy, klasyfikowane są przez Grupę jako leasing operacyjny. Płatności dokonane przez Grupę w ramach tych umów (po pomniejszeniu o ewentualne rabaty leasingodawcy) ujmowane są w rachunku zysków i strat przez okres leasingu.

MARIAN MIKOŁAJCZAK  
 MARIAN MIKOŁAJCZAK  
 ZARZĄDU  
 Marian Mikołajczak

Zasady wyceny umów leasingowych, gdy Grupa występuje jako leasingodawca.

Umowy leasingowe, zgodnie z którymi Grupa zachowuje zasadniczo całe ryzyko i wszystkie pożytki wynikające z posiadania przedmiotu leasingu, zaliczane są do umów leasingu operacyjnego. Początkowe istotne koszty bezpośrednio poniesione w toku negocjowania umów leasingu operacyjnego dodaje się do wartości bilansowej środka stanowiącego przedmiot leasingu i ujmuje przez okres trwania leasingu na tej samej podstawie, co przychody z tytułu opłat leasingowych. Warunkowe opłaty leasingowe są ujmowane jako przychód w okresie, w którym staną się należne.

Umowy leasingowe, zgodnie z którymi Grupa przenosi zasadniczo całe ryzyko i wszystkie pożytki wynikające z posiadania przedmiotu leasingu, zaliczane są do umów leasingu finansowego.

Koszty poniesione przez Grupę w związku z wytworzeniem aktywów będących przedmiotem umów leasingu finansowego, a także koszty negocjacji i czynności służących doprowadzeniu do zawarcia umów leasingowych ujmuje się jako koszty z chwilą rozpoznania zysków ze sprzedaży.

Grupa ujmuje aktywa przekazane w leasing finansowy w bilansie i prezentuje je jako należności w kwocie równej inwestycji leasingowej netto, wyliczonej na podstawie płatności wynikających z umów leasingu.

Z tytułu umów leasingu finansowego Grupa ujmuje w sprawozdaniu finansowym dwa rodzaje przychodów:

- z tytułu sprzedaży, które odpowiadają różnicy między wartością inwestycji leasingowej netto a wartością netto przedmiotu leasingu finansowego przekazanego leasingobiorcy, pomniejszoną o wartość bieżącą niegwarantowanej wartości końcowej (o ile jest ona istotna). W przypadku, gdy różnica między wartością inwestycji leasingowej netto a wartością netto przedmiotu leasingu finansowego stanowi istotną wielkość oraz przyszłe płatności leasingowe obciążone są ryzykiem kredytowym leasingobiorcy, przychody rozliczane są w okresie leasingu. W przeciwnym razie przychody rozpoznawane są jednorazowo w dniu rozpoczęcia okresu leasingu. Jeżeli przedmiot leasingu związany jest z podstawową działalnością operacyjną Grupy, wówczas przychody te zaliczane są do działalności operacyjnej,
- miesięczne, osiągnięte przez cały czas trwania umowy – przychody finansowe (przychody z tytułu odsetek) – w wysokości pozostałej części spłat ustalonych w umowie leasingu finansowego, stanowiących przychody finansowe (odsetki) związane z finansowaniem przedmiotu leasingu.

#### *Zapasy*

Zapasy wykazywane są w cenie nabycia lub koszcie wytworzenia. Koszt sprzedaży pojedynczej jednostki zapasu określany jest według metody FIFO. Wszystkie zapasy objęte są systematycznym przeglądem w zakresie ich przydatności i wartości rynkowej. W przypadkach stwierdzenia potrzeby aktualizacji wartości zapasów, dokonywany jest odpis aktualizujący ich wartość w stosownej wysokości.

#### *Należności z tytułu dostaw i usług*

Krótkoterminowe należności handlowe i pozostałe są wyceniane w kwocie wymagającej zapłaty, o ile efekt naliczenia odsetek nie jest znaczący. W przeciwnym przypadku należności są ujmowane początkowo w ich wartości godziwej a następnie wyceniane wg zamortyzowanego kosztu przy zastosowaniu efektywnej stopy procentowej. Zgodnie z zasadą przyjętą przez Grupę Kapitałową, należności długoterminowe są wg SCN. Odpisy aktualizujące dokonywane są w ciężar kosztów w rachunku strat i zysków gdy okres upływu terminu płatności jest dłuższy niż 180 dni.

#### *Środki pieniężne i ich ekwiwalenty, i zastrzeżone środki pieniężne*

Środki pieniężne i ich ekwiwalenty ujmowane są w bilansie według kosztu. Dla celów rachunku przepływów pieniężnych do środków pieniężnych i ich ekwiwalentów zalicza się gotówkę w kasie, depozyty bankowe płatne na żądanie oraz inne instrumenty o wysokim stopniu płynności. Dla potrzeb rachunku przepływów pieniężnych, Grupa przyjęła zasadę nie ujmowania w saldzie środków pieniężnych i ich ekwiwalentów kredytów w rachunkach bieżących oraz zastrzeżonych środków pieniężnych. Są one ujmowane jako oddzielna pozycja bilansowa.

#### *Transakcje w walutach obcych*

Pozycje pieniężne wyrażone w walucie obcej wyceniane są wg kursu zamknięcia (kursu natychmiastowej realizacji, wykonania) to znaczy po kursie banku wiodącego z pierwszego notowania z dnia bilansowego.

#### *Odroczony podatek dochodowy*

Rezerwa na odroczony podatek dochodowy tworzona jest metodą zobowiązań bilansowych. w stosunku do wszystkich różnic przejściowych występujących na dzień bilansowy między wartością podatkową aktywów i pasywów, a ich wartością bilansową wykazaną w sprawozdaniu finansowym. Główne różnice przejściowe powstają z tytułu przeszacowania pewnych aktywów trwałych, aktywów obrotowych, pochodnych

PREZES ZARZĄDU

Mania Mikołajczak

instrumentów finansowych, rezerw, rozliczeń międzyokresowych biernych, strat podatkowych do rozliczenia w następujących okresach.

Aktywa z tytułu odroczonego podatku dochodowego oraz rezerwy na odroczonego podatek dochodowy wyceniane są z zastosowaniem stawek podatkowych, które według szacunków zarządu będą obowiązywać w dniu realizacji.

Składnik aktywów z tytułu odroczonego podatku dochodowego ujmowany jest od wszystkich ujemnych różnic przejściowych w takiej wysokości, w jakiej jest prawdopodobne, że zostanie osiągnięty dochód do opodatkowania, od którego będzie można odpisać różnice przejściowe.

Nieodłącznym warunkiem ujęcia jakiegokolwiek pozycji aktywów jest to, że jej wartość bilansowa zostanie zrealizowana w formie korzyści ekonomicznych, które wpłyną do Grupy w przyszłych okresach. Jeśli wartość bilansowa danego składnika aktywów przekracza jego wartość podatkową, to kwota podlegających opodatkowaniu korzyści ekonomicznych będzie wyższa od kwoty uznanej za koszt uzyskania przychodu. Różnica ta stanowi dodatnią różnicę przejściową, a obowiązek zapłaty w przyszłych okresach związanego z nią podatku dochodowego znajduje wyraz w rezerwie z tytułu odroczonego podatku dochodowego. Gdy Grupa zrealizuje wartość bilansową składnika aktywów, dodatnia różnica przejściowa odwróci się i powstanie dochód do opodatkowania. Rodzi to prawdopodobieństwo, iż z Grupy wypłyną pewne korzyści ekonomiczne w formie płatności podatkowych.

#### *Kapitał własny*

Kapitał własny stanowią kapitały i fundusze tworzone zgodnie z obowiązującym prawem, właściwymi ustawami oraz ze statutem. Do kapitałów własnych zaliczane są także niepodzielne zyski i niepokryte straty z lat ubiegłych.

Kapitały (fundusze) własne ujmuje się w księgach rachunkowych w wartości nominalnej według ich rodzajów i zasad określonych przepisami prawa, statutu lub umowy spółki.

**Kapitał zakładowy** spółki kapitałowej wykazuje się w wysokości określonej w umowie lub statucie i wpisanej w rejestrze sądowym. Zadeklarowane, lecz nie wniesione wkłady kapitałowe ujmuje się jako należne wkłady na poczet kapitału.

Akcje zwykle prezentowane są jako kapitał zakładowy.

Środki otrzymane z tytułu emisji nowych akcji ujmowane są w kapitale własnym. Nie dokonuje się żadnych korekt z tytułu różnicy między wartością emisyjną, a wartością rynkową wyemitowanych akcji.

Zewnętrzne koszty bezpośrednio związane z emisją nowych akcji, ujmowane są jako składnik ceny nabycia.

**Kapitał zapasowy** tworzony jest z podziału zysku lub z przeniesienia z kapitału rezerwowego z aktualizacji wyceny. W kapitale zapasowym wydzielony jest kapitał tworzony z odpisów z zysku i przeznaczony na pokrycie strat bilansowych.

**Udziały lub akcje własne** wyceniane są w cenie nabycia i wykazywane w kwocie ujemnej w kapitale własnym.

Na **kapitał z aktualizacji wyceny** odnosi się:

- różnice z wyceny aktywów finansowych dostępnych do sprzedaży,
- odpisy z tytułu odroczonego podatku dochodowego, odnośnie wyceny aktywów finansowych dostępnych do sprzedaży
- wartość z przeszacowania środków trwałych,
- odroczonego podatku z tyt. przejściowych różnic w wartości bilansowej i podatkowej przeszacowanych aktywów.

W przypadku zbycia lub likwidacji składnika majątku odpowiednia część kapitału z aktualizacji wyceny jest przenoszona na kapitał zapasowy. Odpis z tytułu trwałej utraty wartości aktywów trwałych, który uprzednio podlegał aktualizacji wyceny pomniejsza kapitał z aktualizacji do wysokości części kapitału, która dotyczy tego składnika majątku trwałego.

Kapitał z aktualizacji wyceny nie podlega dystrybucji.

Kapitałem podstawowym Grupy Kapitałowej jest kapitał podstawowy jednostki dominującej.

Pozycje kapitału własnego jednostek zależnych inne niż kapitał podstawowy, w części, w jakiej jednostka dominująca jest właścicielem jednostki zależnej, są dodawane do odpowiednich pozycji kapitałów własnych jednostki dominującej.

Do kapitału własnego grupy włączone są tylko te części kapitałów własnych jednostek zależnych, które powstały po dniu nabycia udziałów przez jednostkę dominującą. W szczególności chodzi tu o przyrost kapitałów z tytułu osiągniętego wyniku finansowego oraz aktualizacji wyceny.

PREZES ZARZĄDU

Marian Mikołajczak

Na **skonsolidowany wynik netto** jednostek Grupy Kapitałowej objętych konsolidacją składa się wynik netto jednostki dominującej, wynik netto jednostek zależnych w części, w jakiej jednostka dominująca jest właścicielem jednostki zależnej.

Na skonsolidowany wynik finansowy netto składają się:

- wynik działalności operacyjnej, w tym z tytułu pozostałych przychodów i kosztów operacyjnych,
- wynik operacji finansowych,
- odpis wartości firmy jednostek podporządkowanych,
- odpis ujemnej wartości firmy jednostek podporządkowanych,
- obowiązkowe obciążenia wyniku finansowego z tytułu podatku dochodowego,
- zyski (straty) mniejszości.

#### *Kapitał własny udziałowców (akcjonariuszy) mniejszościowych*

Kapitał udziałowców (akcjonariuszy) mniejszościowych ustala się jako sumę części kapitałów własnych jednostek zależnych objętych konsolidacją pełną, które należą do innych udziałowców aniżeli jednostki wchodzące w skład grupy kapitałowej.

Zysk (strata) netto jednostek zależnych w części należącej do udziałowców (akcjonariuszy) innych niż jednostki wchodzące w skład grupy kapitałowej stanowi zysk udziałowców (akcjonariuszy) mniejszościowych.

Do kapitałów zaliczany jest także wynik finansowy w trakcie zatwierdzania pomniejszony o planowane dywidendy oraz zadeklarowane, a nie wypłacone dywidendy.

Wynik finansowy netto roku obrotowego stanowi wynik z rachunku zysków i strat roku bieżącego skorygowany o obciążenie z tytułu podatku dochodowego od osób prawnych.

Zadeklarowane, a nie wniesione kapitały wykazuje się jako „Należne wpłaty na poczet kapitałów”.

#### *Kredyty bankowe, pożyczki i emitowane papiery dłużne*

W momencie początkowego ujęcia, długo- i krótkoterminowe kredyty bankowe i pożyczki są ujmowane w wartości otrzymanych środków pieniężnych netto, tj. po potrąceniu kosztów uzyskania kredytu/ pożyczki. Po początkowym ujęciu, wszystkie kredyty bankowe dłużne papiery wartościowe i pożyczki są wyceniane według skorygowanej ceny nabycia (zamortyzowanego kosztu), przy zastosowaniu efektywnej stopy procentowej. Różnica pomiędzy otrzymanymi środkami pieniężnymi netto (po potrąceniu kosztów uzyskania kredytu / pożyczki) a wartością do spłaty ujmowana jest w rachunku zysków i strat przez okres trwania umowy kredytu / pożyczki. Wszystkie koszty finansowania zewnętrznego są odnoszone do rachunku zysków i strat okresu, którego dotyczą. Grupa stosuje podejście wzorcowe.

#### *Rezerwy*

Rezerwy są rozpoznawane, jeżeli Grupa posiada prawny lub zwyczajowo oczekiwany obowiązek będący rezultatem przeszłych zdarzeń i jest prawdopodobne, że wystąpi konieczność wypływu zasobów w związku z wywiązaniem się z powyższego obowiązku, przy założeniu, że możliwe jest wiarygodne określenie kwoty takiego wypływu.

Grupa tworzy również rezerwy na umowy rodzące obciążenia, jeżeli przewiduje, że przyszłe korzyści z takiej umowy będą mniejsze od niezbędnych kosztów jej realizacji.

Sporządzenie skonsolidowanego sprawozdania finansowego zgodnie z MSSF wymaga od Zarządu profesjonalnych osądów, szacunków i założeń, które mają wpływ na przyjęte zasady oraz prezentowane wartości aktywów, pasywów, przychodów oraz kosztów. Szacunki oraz związane z nimi założenia opierają się na doświadczeniu historycznym oraz innych czynnikach, które są uznawane za racjonalne w danych okolicznościach, a ich wyniki dają podstawę profesjonalnego osądu, co do wartości bilansowej aktywów i zobowiązań, która nie wynika bezpośrednio z innych źródeł. Faktyczna wartość może różnić się od wartości szacunkowej.

Szacunki i związane z nimi założenia podlegają bieżącej weryfikacji. Zmiana szacunków księgowych – jest rozpoznawana w okresie, w którym została dokonana.

Wielkościami szacunkowymi są rezerwy na świadczenia emerytalne, niewykorzystane urlopy pracownicze i podobne. Zarząd Spółek korzysta z metod aktuarialnych przy określaniu ich wysokości.

#### *Przychody*

Przychody ze sprzedaży ujmuje się w wartości zapłaty otrzymanej lub należnej, po pomniejszeniu o podatek od towarów i usług.

Przychody ze sprzedaży ujmuje się wtedy, gdy:



- kwotę przychodów można wycenić w sposób wiarygodny,
- istnieje prawdopodobieństwo, że Spółka uzyska korzyści ekonomiczne,
- stopień realizacji transakcji na dzień bilansowy może być określony w wiarygodny sposób,
- koszty poniesione w związku z transakcjami oraz koszty zakończenia transakcji mogą być zakończone w wiarygodny sposób.

Przychody z tytułu odsetek rozpoznawane są systematycznie przez okres trwania umowy, z uwzględnieniem kwoty niespłaconej należności oraz efektywnej stopy procentowej w okresie do terminu zapadalności, po ustaleniu przychodu należnego Grupie.

#### *Koszty operacyjne*

Jednostki Grupy prowadzą ewidencję kosztów w układzie rodzajowym oraz w układzie kalkulacyjnym. Koszty sprzedanych towarów, produktów i usług obejmują koszty bezpośrednio związane z wytworzeniem lub nabyciem sprzedanych towarów lub usług. Koszty sprzedaży obejmują koszty handlowe oraz koszty reprezentacji i reklamy. Koszty ogólnego zarządu obejmują koszty związane z zarządzaniem jednostkami Grupy oraz koszty administracji i reprezentacji.

Na wynik finansowy Grupy wpływają ponadto:

- Pozostałe przychody i koszty operacyjne pośrednio związane z działalnością Grupy w zakresie m.in. zysków i strat ze zbycia niefinansowych aktywów trwałych, aktualizacji wyceny aktywów niefinansowych, utworzenia i rozwiązania rezerw na przyszłe ryzyko, kar, grzywien i odszkodowań, otrzymania lub przekazania darowizn,
- Przychody finansowe z tytułu dywidend (udziałów w zyskach), odsetek, zysków ze zbycia inwestycji, aktualizacji wartości inwestycji, nadwyżki dodatnich różnic kursowych nad ujemnymi,
- Koszty finansowe z tytułu odsetek, strat ze zbycia inwestycji, aktualizacji wartości inwestycji, nadwyżki ujemnych różnic kursowych nad dodatnimi,
- Straty i zyski nadzwyczajne powstałe na skutek trudnych do przewidzenia zdarzeń nie związanych z ogólnym ryzykiem prowadzenia Spółki poza jej działalnością operacyjną.

Koszty finansowania zewnętrznego bezpośrednio związanego z nabyciem lub wytworzeniem składników majątku wymagających dłuższego okresu czasu, aby mogły być zdatne do użytkowania lub odsprzedaży, są doliczane do kosztów wytworzenia takich środków trwałych, aż do momentu oddania tych środków trwałych do użytkowania. Przychody z inwestycji uzyskane w wyniku krótkoterminowego inwestowania pozyskanych środków a związane z powstawaniem środków trwałych pomniejszają wartość skapitalizowanych kosztów finansowania zewnętrznego.

Wszelkie pozostałe koszty finansowania zewnętrznego są odnoszone bezpośrednio w rachunek zysków i strat w okresie, w którym zostały poniesione.

#### *Raportowanie segmentów działalności*

Segment branżowy jest dającym się wyodrębnić obszarem działalności Grupy, w ramach, którego następuje dystrybucja towarów lub świadczenie usług, który podlega ryzyku i charakteryzuje się poziomem zwrotu z poniesionych nakładów inwestycyjnych różnym od tych, które są właściwe dla innych segmentów branżowych.

Usługi świadczone przez Grupę są jednorodne. Informacje zawarte w skonsolidowanym sprawozdaniu finansowym na poziomie całej jednostki są zgodne z informacjami dotyczącymi segmentu branżowego.

Grupa wyodrębnia segmenty geograficzne, ponieważ zajmuje się dystrybucją towarów lub świadczeniem usług w różnych środowiskach ekonomicznych, które podlegają różnym ryzykom oraz charakteryzują się odmiennym poziomem zwrotu z poniesionych nakładów inwestycyjnych. Głównym obszarem działalności Grupy jest Polska.

PREZES ZARZĄDU  
*Marian Mikołajczyk*





tys. PLN	
Podział przychodów na segmenty operacyjne	01.01.2016-31.12.2016
a) usługi medialne	991
b) mobilne usługi dodane	21 160
c) pozostałe usługi	3 029
<b>Przychody netto ze sprzedaży produktów, razem</b>	<b>25 180</b>
a) sprzedaż materiałów i towarów	41 082
<b>Przychody netto ze sprzedaży materiałów i towarów, razem</b>	<b>66 262</b>

tys. PLN	
Podział przychodów na segmenty operacyjne	01.01.2015-31.12.2015
a) usługi medialne	4 274
b) mobilne usługi dodane	14 979
c) pozostałe usługi	17 177
<b>Przychody netto ze sprzedaży produktów, razem</b>	<b>36 430</b>
a) sprzedaż materiałów i towarów	44 131
<b>Przychody netto ze sprzedaży materiałów i towarów, razem</b>	<b>80 561</b>

#### *Koszty finansowania zewnętrznego*

Koszty finansowania, które można bezpośrednio przyporządkować nabyciu, budowie lub wytworzeniu dostosowywanego składnika aktywów, aktywuje się jako część ceny nabycia lub kosztu wytworzenia tego składnika aktywów. Na koszty finansowania zewnętrznego składają się odsetki oraz zyski lub straty z tytułu różnic kursowych do wysokości, która koryguje koszty odsetek.

Powyższe zasady Grupa stosuje prospektywnie począwszy od 1 stycznia 2009 roku.

#### *Zarządzanie ryzykiem związanym z działalnością Grupy Kapitałowej Lark.pl*

##### **Czynniki ryzyka finansowego**

Działalność prowadzona przez Grupa Kapitałowa Lark.pl narażona jest na wiele różnych ryzyk finansowych.

Ogólny program zarządzania ryzykiem ma na celu minimalizować potencjalne niekorzystne wpływy na wyniki finansowe Grupy Kapitałowej Lark.pl.

Ryzyka rynkowe:

- ryzyko zmiany kursu walut

Grupa Kapitałowa Lark.pl ponosi niewielkie ryzyko wahań kursów walutowych mających wpływ na jej wynik finansowy i przepływy pieniężne. Ryzyko to jest spowodowane między innymi ze względu na fakt utrzymywania środków pieniężnych w EURO.

- ryzyko zmiany stopy procentowej

Zmiany rynkowych stóp procentowych nie wpływa znacząco na przychody Grupy Kapitałowej Lark.pl, oraz jej przepływy pieniężne z działalności operacyjnej Grupy Kapitałowej Lark.pl lokuje swoje wolne środki finansowe w instrumenty uznane za bezpieczne, bądź instrumenty o krótkim terminie wykupu.

	Wahania stopy	Wpływ na wynik finansowy:		Wpływ na inne dochody całkowite:	
		31.12.2016	31.12.2015	31.12.2016	31.12.2015
Wzrost stopy procentowej	1%	200	350	200	350
Spadek stopy procentowej	-1%	-200	-350	-200	-350

PREZES ZARZĄDU  
*Marian Mikołajczak*

Poniżej przedstawione są aktywa i zobowiązania Grupy na dzień 31.12.2016 r. według stóp procentowych:

BILANS	stała stopa	zmienna stopa	nieoprocentowane	Razem
<b>AKTYWA</b>				
Wartości niematerialne	0	0	21 747	21 747
Wartość firmy	0	0	17 214	17 214
Rzeczowe aktywa trwałe	0	0	10 787	10 787
Należności długoterminowe	0	0	73	73
Inwestycje długoterminowe	0	0	3 777	3 777
Aktywa z tytułu odroczonego podatku dochodowego	0	0	3 739	3 739
Inne długoterminowe rozliczenia międzyokresowe	0	0	0	0
Zapasy	0	0	6 622	6 622
Należności krótkoterminowe	0	0	62 727	62 727
Inwestycje krótkoterminowe	4 163	0	14	4 177
Rozliczenia międzyokresowe	0	0	0	0
<b>A k t y w a r a z e m</b>	<b>4 163</b>	<b>0</b>	<b>126 700</b>	<b>130 863</b>
<b>PASYWA</b>				
Kapitał własny	0	0	4 405	4 405
Rezerwy na zobowiązania	0	0	3 086	3 086
Zobowiązania długoterminowe	698	0	0	698
Zobowiązania krótkoterminowe	141	38 651	83 882	122 674
<b>P a s y w a r a z e m</b>	<b>839</b>	<b>38 651</b>	<b>91 373</b>	<b>130 863</b>

- ryzyko cenowe

Ryzyko cenowe w Grupie Kapitałowej Lark.pl związane jest ze zmianą wartości bieżącej pozycji wycenianych według wartości godziwej. Jeśli dana pozycja bilansowa wyceniana jest w oparciu o ceny rynkowe, to zmianie ulega suma bilansowa, wymuszając wykazanie zysku, straty lub zmiany wielkości kapitału. Pewnym ryzykiem obarczone są ceny posiadanych akcji.

- ryzyko kredytowe

Odzwierciedleniem maksymalnego obciążenia Grupy Kapitałowej Lark.pl ryzykiem kredytowym jest wartość pozostałych należności.

Ryzyko kredytowe w Grupie Kapitałowej Lark.pl jest ograniczone w znacznym stopniu z powodu posiadanych pozostałych należności od jednostek powiązanych.

Maksymalne narażenie na ryzyko kredytowe odpowiada wartości bilansowej następujących aktywów:

	31.12.2016	31.12.2015
Inwestycje długoterminowe	2 168	3 575
Należności krótkoterminowe	62 727	88 947
Krótkoterminowe aktywa finansowe - pożyczki	3 821	8 873
<b>Maksymalne narażenie na ryzyko kredytowe</b>	<b>68 716</b>	<b>101 395</b>

- ryzyko utraty płynności

Grupa Kapitałowa Lark.pl monitoruje ryzyko braku funduszy przy pomocy narzędzia okresowego planowania płynności. Narzędzie to uwzględnia terminy wymagalności zobowiązań kredytowych, przepływy z innych aktywów finansowych (np. konta należności) oraz prognozowanych przepływów z bieżącej działalności operacyjnej.

Celem Spółki jest utrzymanie równowagi pomiędzy ciągłością a elastycznością finansowania, poprzez korzystanie z rozmaitych źródeł finansowania, takich jak kredyty w rachunku bieżącym i kredyty bankowe.

Poniżej przedstawione są aktywa i zobowiązania Grupy na dzień 31.12.2016 r. według terminów zapadalności:

PREZES ZARZĄDU  
*Marian Mikołajczak*

**Grupa Kapitałowa Lark.pl SA**  
 Informacja dodatkowa do Skonsolidowanego Sprawozdania Finansowego Emitenta  
 za 2016 rok zakończony 31 grudnia 2016 r.

BILANS	- do 1 miesiąca	- powyżej 1 m- ca do 3 m-cy	- powyżej 3 m-cy do roku	- powyżej 1 roku do 5 lat	- powyżej 5 lat	0 nieokreślonej zapadalności	Razem
<b>AKTYWA</b>							
Wartości niematerialne	0	0	0	0	0	21 747	21 747
Wartość firmy	0	0	0	0	0	17 214	17 214
Rzeczowe aktywa trwałe	0	0	0	0	0	10 787	10 787
Należności długoterminowe	0	0	0	0	0	73	73
Inwestycje długoterminowe	0	0	0	0	0	3 777	3 777
Aktywa z tytułu odroczonego podatku dochodowego	0	0	0	0	0	3 739	3 739
Inne długoterminowe rozliczenia międzyokresowe	0	0	0	0	0	0	0
Zapasy	0	0	0	0	0	6 622	6 622
Należności krótkoterminowe	46 574	350	15 719	0	0	84	62 727
Inwestycje krótkoterminowe	370	0	3 807	0	0	0	4 177
Rozliczenia międzyokresowe	0	0	0	0	0	0	0
<b>Aktywa razem</b>	<b>46 944</b>	<b>350</b>	<b>19 526</b>	<b>0</b>	<b>0</b>	<b>64 043</b>	<b>130 863</b>
<b>PASYWA</b>							
Kapitał własny	0	0	0	0	0	4 405	4 405
Rezerwy na zobowiązania	0	0	20	0	0	3 066	3 086
Zobowiązania długoterminowe	0	0	0	698	0	0	698
Zobowiązania krótkoterminowe	100 403	0	19 456	123	0	2 692	122 674
<b>Pasywa razem</b>	<b>100 403</b>	<b>0</b>	<b>19 476</b>	<b>821</b>	<b>0</b>	<b>10 163</b>	<b>130 863</b>

Emitent mając na uwadze niewystarczające zasoby finansowe, już w okresie sprawozdawczym podjął działania w zakresie optymalizacji kosztów w spółkach wchodzących w skład Grupy Kapitałowej Lark.pl.

Grupa zamierza opierać swoją przyszłą działalność na najbardziej rentownych spółkach w celu dalszej poprawy wyników Grupy. Są to spółki Lark Euope.pl, Agrafka Outsourcing sp. z o.o., Senise sp. z o.o., Telear S.A., które po restrukturyzacji mogą mieć spory potencjał wypracowywania przychodów.

Emitent od ubiegłego roku negocjuje restrukturyzację kredytu z BZ WBK, wynikiem czego było podpisanie porozumienia restrukturyzacyjnego w dniu 30.09.2016 do 31.03.2017r. pomimo, że nie w pełni udało się go zrealizować, spółka spłacała raty w miarę swoich możliwości z wolnych środków. W dniu 31.03.2017 Bank BZ WBK wyraził gotowość podpisania dalszego nowego porozumienia restrukturyzacyjnego do 31.12.2017 z dodatkowymi zabezpieczeniami, o czym Emitent informował RB NR.5/2017.

Do dnia publikacji raportu treść porozumienia została uzgodniona, do ustalenia pozostało jeszcze doprecyzowanie prawne dodatkowych zabezpieczeń.

Emitent jest na ukończeniu tych uzgodnień ze wszystkimi poręczycielami tego porozumienia.

Emitent proponuje w najbliższym czasie Organowi Nadzorcemu jakim jest Rada Nadzorcza, rozważenie działań restrukturyzacyjnych w Grupie Lark.pl. w celu przeciwdziałania zagrożenia możliwości spłacania zobowiązań przez Grupę.

• Zarządzanie ryzykiem kapitałowym

Celem Grupy Lark.pl w zarządzaniu ryzykiem kapitałowym jest ochrona zdolności Grupy do kontynuowania działalności, tak aby możliwe było realizowanie zwrotu dla akcjonariuszy oraz utrzymanie optymalnej struktury kapitału w celu obniżenia jego kosztu. W celu utrzymania lub też skorygowania struktury kapitału, Grupa może zwracać kapitał akcjonariuszom, emitować nowe akcje lub sprzedawać aktywa w celu obniżenia zadłużenia.

Grupa stosuje politykę zarządzania ryzykiem kapitałowym również poprzez analizę ryzyka kredytowego. Zgodnie z ww. polityką, Grupa w sposób ciągły podejmuje się działań opartych na monitorowaniu ekspozycji na ryzyko kredytowe oraz podejmowaniu kroków służących jego minimalizacji. Głównym instrumentem służącym do niniejszego celu są analizy wiarygodności kredytowej najistotniejszych kontrahentów Grupy Kapitałowej, na podstawie których to Spółka indywidualnie dostosowuje warunki umów z kontrahentami.

Grupa zarządza kapitałem aby zapewnić, że należące do niej spółki będą zdolne kontynuować działalność przy równoczesnym zwiększeniu rentowności dla akcjonariuszy, w szczególności poprzez optymalizację relacji zadłużenia do kapitału własnego. Struktura kapitałowa Grupy obejmuje zadłużenie, na które składają się w szczególności zaciągnięte kredyty, a także kapitał przypadający akcjonariuszom jednostek.

Tak jak inne jednostki w branży, Grupa monitoruje kapitał przy pomocy wskaźnika zadłużenia. Wskaźnik ten oblicza się jako stosunek zadłużenia netto do łącznej wartości kapitału. Zadłużenie netto oblicza się jako sumę kredytów i pożyczek oraz wyemitowanych dłużnych papierów wartościowych, pomniejszoną o

środki pieniężne i ich ekwiwalenty. Łączną wartość kapitału oblicza się jako kapitał własny wykazany w skonsolidowanym bilansie plus zadłużenie netto. Wskaźnik ten na 31.12.2016 r. wynosił 89,7% (na dzień 31.12.2015 r. 27,9%).

## **VI. Wartość godziwa aktywów i zobowiązań finansowych**

Wartość godziwa aktywów finansowych oraz zobowiązań jest w przybliżeniu równa ich wartości bilansowej.

Grupa dokonuje klasyfikacji poszczególnych składników aktywów i zobowiązań finansowych wycenianych do wartości godziwej przy zastosowaniu następującej hierarchii:

### Poziom 1

Aktywa i zobowiązania finansowe wyceniane na podstawie kwotowań rynkowych dostępnych na aktywnych rynkach.

### Poziom 2

Aktywa i zobowiązania finansowe, których wartość godziwa wyceniana jest za pomocą modeli wyceny, w przypadkach, których wszystkie znaczące dane wejściowe są obserwowalne na rynku w sposób bezpośredni (jako ceny) lub pośrednio (bazujące na cenach). Do tej kategorii Grupa klasyfikuje instrumenty finansowe dla których brak jest aktywnego rynku.

### Poziom 3

Aktywa i zobowiązania finansowe, których wartość godziwa wyceniana jest za pomocą modeli wyceny, w przypadku których dane wejściowe nie są oparte na możliwych do zaobserwowania danych rynkowych (dane wejściowe nieobserwowalne).

Na dzień 31.12.2016 r. posiadane przez Grupę udziały i akcje wyceniane są według kosztu historycznego i korygowane są o odpisy z tytułu utraty wartości.

## **VII. Instrumenty finansowe**

W okresach sprawozdawczych Grupa nie dokonała zmiany sposobu ustalenia wartości godziwej instrumentów finansowych wycenianych do wartości godziwej. Nie dokonano również zmian w klasyfikacji aktywów finansowych.

## **VIII. Aktywa trwale przeznaczone do sprzedaży i działalność zaniechana**

Aktywa przeznaczone do sprzedaży bądź grupy do zbycia, a także przeznaczone do wydania właścicielom objęte zakresem zasad wyceny MSSF 5, które spełniają niżej wymienione kryteria klasyfikacji są wyceniane według niższej z dwóch wartości: wartości bilansowej bądź wartości godziwej pomniejszonej o koszty sprzedaży. Aktywa takie bądź ich grupy są oddzielnie prezentowane w bilansie, zaś wyniki działalności zaniechanej są prezentowane oddzielnie w rachunku zysków i strat.

Kryteria klasyfikacji aktywów lub grup do zbycia jako przeznaczonych do sprzedaży lub do wydania właścicielom:

- Wartość bilansowa aktywów zostanie odzyskana przede wszystkim w drodze transakcji sprzedaży, a nie poprzez dalsze wykorzystywanie; wtedy gdy aktywa są dostępne do natychmiastowej sprzedaży w ich bieżącym stanie a ich sprzedaż jest wysoce prawdopodobna.
- Sprzedaż jest wysoce prawdopodobna gdy kierownictwo odpowiedzialnego szczebla jest zdecydowane zrealizować plan sprzedaży oraz rozpoczęto aktywny program znalezienia nabywcy i zakończenia planu. Aktywa muszą być oferowane do sprzedaży po cenie racjonalnej w stosunku do bieżącej wartości godziwej a dodatkowo należy oczekiwać, że sprzedaż zostanie zakończona w czasie jednego roku od dnia klasyfikacji (z pewnymi wyjątkami).
- W przypadku sprzedaży, z którą wiązać się będzie utrata kontroli nad jednostką zależną, klasyfikuje się wszystkie aktywa i zobowiązania tej jednostki zależnej jako przeznaczone do sprzedaży jeśli wyżej wymienione kryteria zostały spełnione, niezależnie od tego czy po sprzedaży zostaną utrzymane niedające kontroli udziały tej jednostki zależnej.

PREZES ZARZĄDU  
*Marian Mikołajczak*

- Transakcje sprzedaży obejmują wymianę aktywów trwałych na inne aktywa trwałe, gdy wymiana ma treść ekonomiczną zgodnie z MSR 16 Rzeczowe aktywa trwałe. Aktywa trwałe lub grupa do zbycia są klasyfikowane jako przeznaczone do wydania właścicielom, jeżeli jednostka jest zdecydowana na ich wydanie właścicielom np. w przypadku podziału jednostki bądź wypłaty dywidendy rzeczowej. Sytuacja taka ma miejsce, gdy aktywa są dostępne do natychmiastowego wydania w ich aktualnym stanie, a wydanie jest wysoce prawdopodobne. Za wysoce prawdopodobne uznaje się wydanie, dla którego działania zostały rozpoczęte i należy oczekiwać, że zostaną zakończone w ciągu roku od dnia klasyfikacji.

Działalność zaniechana to element jednostki, który jest zaklasyfikowany jako przeznaczony do sprzedaży bądź wydania właścicielom albo został sprzedany oraz:

- Stanowi odrębną, ważną dziedzinę działalności lub geograficzny obszar działalności,
- Jest częścią pojedynczego, skoordynowanego planu zbycia odrębnej, ważnej dziedziny działalności bądź geograficznego obszaru działalności,
- Jest jednostką zależną nabytą wyłącznie z zamiarem jej odsprzedaży.

Każdy zysk lub strata powstała w związku z korektą wartości aktywów lub grupy do zbycia zaklasyfikowanych jako przeznaczone do sprzedaży, a który nie wypełnia definicji działalności zaniechanej, włącza się do wyniku okresu z działalności kontynuowanej.

W trakcie okresu sprawozdawczego w ramach prowadzonej działalności Spółki dominującej i jej jednostek zależnych nie zaniechano żadnego typu działalności i nie przewiduje się zaniechania żadnej prowadzonej działalności.

Aktywa zakwalifikowane jako przeznaczone do sprzedaży obejmujące wartości niematerialne i prawne utraciły wartość i Grupa naliczyła odpis aktualizujący ich wartość w kwocie 4 418 tys. zł.

## **IX. Dywidendy wypłacone i zaproponowane do wypłaty**

W latach 2015 i 2016 Lark.pl SA nie dokonywał wypłaty dywidendy. Zarząd jednostki dominującej nie przewiduje wypłaty dywidendy w 2017 r. ze względu na ponoszoną przez Grupę stratę.

## **X. Połączenia jednostek gospodarczych**

Rozliczenie nabycia MSS Sp. z o.o.

W dniu 2 lutego 2016 roku w wyniku zawartej umowy spółka Lark.pl S.A. objęła 100% udziałów w kapitale zakładowym spółki Extra Media sp. z o.o. za cenę 450 tys. zł. Kwota ta została określona przez Grupę jako wartość godziwa ceny nabycia.

Transakcja nabycia została rozliczona zgodnie z MSSF 3. Na moment nabycia Grupa dokonała weryfikacji wyceny do wartości godziwej przejmowanych aktywów i zobowiązań oraz kompletności zobowiązań.

Poniższe zestawienie przedstawia rozliczenie nabycia Extra Media Sp. z o.o.:

<b>Rozliczenie nabycia Extra Media Sp. z o.o.</b>	<b>tys. PLN</b>
Wartości niematerialne	160
Inwestycje długoterminowe	150
Należności krótkoterminowe	1 116
Rozliczenia międzyokresowe	11
<b>Aktywa ogółem</b>	<b>1 437</b>
Zobowiązania	1 455
<b>Aktywa netto ogółem</b>	<b>-18</b>
Cena przejęcia	450
<b>Wartość firmy na dzień przejęcia kontroli</b>	<b>468</b>
Odpis na utratę wartości wartości firmy	-468
<b>Wartość firmy na dzień 31.12.2016</b>	<b>0</b>

PREZES ZARZĄDU

Marian Mikołajczak

Od dnia przejęcia Grupa Kapitałowa uwzględniła w skonsolidowanym sprawozdaniu finansowym przychody Spółki Extra Media w wysokości 1.227 tys. PLN oraz stratę spółki Extra Media w wysokości 744 tys. zł

Nie wystąpiłaby zmiana przychodu oraz straty połączonej jednostki gdyby datą przejęcia był początek rocznego okresu sprawozdawczego.

#### XI. Zdarzenia po dniu bilansowym

Zdarzenia po dniu bilansowym mające istotny wpływ na sytuację finansową Grupy Kapitałowej nie wystąpiły.

#### XII. Transakcje z podmiotami powiązаныmi w Grupie Kapitałowej Lark.pl

##### Rozrachunki z podmiotami powiązаныmi na dzień 31.12.2016

podmiot powiązany	należności z		zobowiązania z		otrzymane pożyczki
	tytułu dostaw i usług	pozostałe należności	udzielone pożyczki	tytułu dostaw i usług	
MNI SA		2 778	14	3 849	2 251
MNI Mobile SA		2		4 312	
DRW MNI Sp. z o.o. Sp.k	9	35		341	63
Ramtel Sp. z o.o.		18		56	731
Nethsops.pl Sp. z o.o.				13	
First Class SA	3			1	
<b>Razem</b>	<b>12</b>	<b>2 833</b>	<b>14</b>	<b>8 572</b>	<b>1 995</b>

##### Transakcje z podmiotami powiązаныmi za okres od 01.01.2016 do 31.12.2016

podmiot powiązany	Przychody ze sprzedaży	Koszty		pozostałe koszty operacyjne	pozostałe koszty operacyjne	koszty z tytułu odsetek
		sprzedanych produktów i materiałów	pozostałe przychody operacyjne			
MNI SA		77	2 004			31
MNI Mobile SA						
DRW MNI Sp. z o.o. Sp.k				15	4 117	
Ramtel Sp. z o.o.						
Nethsops.pl Sp. z o.o.		61			1 043	
First Class SA	20	35			80	
<b>Razem</b>	<b>20</b>	<b>173</b>	<b>2 019</b>	<b>5 240</b>	<b>31</b>	

##### Struktura transakcji z podmiotami powiązаныmi za okres od 01.01.2015r. do 31.12.2015r.

PRZYCHODY	tys. PLN
<b>przychody ze sprzedaż produktów i materiałów</b>	
- transakcje z jednostkami konsolidowanymi	16 825
- transakcje z jednostkami niekonsolidowanymi	17 398
<b>przychody finansowe - odsetki</b>	
- transakcje z jednostkami konsolidowanymi	831
- jednostki niekonsolidowane	109
<b>Sprzedaż środków trwałych w budowie</b>	
- jednostki konsolidowane	11
<b>Sprzedaż środków trwałych</b>	
<b>razem przychody - transakcje z jednostkami konsolidowanymi</b>	<b>17 667</b>
<b>razem przychody - transakcje z jednostkami niekonsolidowanymi</b>	<b>17 507</b>

PREZES ZARZĄDU  
*Marian Mikołajczak*

<b>KOSZTY</b>	tys. PLN
<b>koszty ze sprzedaży produktów i materiałów</b>	
- transakcje z jednostkami konsolidowanymi	4 802
- transakcje z jednostkami niekonsolidowanymi	113
<b>Koszty sprzedaży</b>	
- transakcje z jednostkami konsolidowanymi	123
- transakcje z jednostkami niekonsolidowanymi	261
<b>inne koszty operacyjne</b>	
- transakcje z jednostkami konsolidowanymi	1
<b>Koszty finansowe – odsetki</b>	
- transakcje z jednostkami konsolidowanymi	831
- transakcje z jednostkami niekonsolidowanymi	62
<b>zakup środków trwałych</b>	
- transakcje z jednostkami konsolidowanymi	10
<b>zakup wartości niematerialnych</b>	
- transakcje z jednostkami konsolidowanymi	11 500
<b>zakup - rozliczenia międzyokresowe</b>	
- transakcje z jednostkami konsolidowanymi	400
- transakcje z jednostkami niekonsolidowanymi	120
<b>razem koszty - transakcje z jednostkami konsolidowanymi</b>	<b>17 667</b>
<b>razem koszty - transakcje z jednostkami niekonsolidowanymi</b>	<b>556</b>

**Stan nierozliczonych transakcji z jednostkami powiązаныmi na dzień 31.12.2015r.**

<b>NALEŻNOŚCI</b>	tys. PLN
<b>należności długoterminowe</b>	
- od jednostek konsolidowanych	2 460
<b>Należności krótkoterminowe</b>	
a) z tytułu dostaw i usług	
- od jednostek konsolidowanych	33 721
- od jednostek niekonsolidowanych	1 691
b) pozostałe	
- od jednostek konsolidowanych	36 996
- od jednostek niekonsolidowanych	13 134
<b>Krótkoterminowe aktywa finansowe</b>	
- udzielone pożyczki jedn. konsolidowanym	21 973
- udzielone pożyczki jedn. niekonsolidowanym	609
<b>Razem należności od jednostek konsolidowanych</b>	<b>95 150</b>
<b>Razem należności od jednostek niekonsolidowanych</b>	<b>15 434</b>
<b>ZOBOWIĄZANIA</b>	
<b>Zobowiązania długoterminowe</b>	
a) z tytułu dostaw i usług	
- do jednostek konsolidowanych	2 460
a) pozostałe od jednostek konsolidowanych	
- do jednostek niekonsolidowanych	5 161
<b>Zobowiązania krótkoterminowe</b>	

PREZES ZARZĄDU  
 Marian Mikołaj

**Grupa Kapitałowa Lark.pl SA**  
 Informacja dodatkowa do Skonsolidowanego Sprawozdania Finansowego Emitenta  
 za 2016 rok zakończony 31 grudnia 2016 r.

a) z tytułu dostaw i usług	
- do jednostek konsolidowanych	<b>34 100</b>
- do jednostek niekonsolidowanych	5 703
b) pozostałe	
- do jednostek konsolidowanych	<b>36 617</b>
- do jednostek niekonsolidowanych	12 069
c) pożyczki	
- od jednostek konsolidowanych	<b>21 973</b>
- od jednostek niekonsolidowanych	4 388
<b>Razem zobowiązania do jednostek konsolidowanych</b>	<b>95 150</b>
<b>Razem zobowiązania do jednostek niekonsolidowanych</b>	<b>27 321</b>

Transakcje z jednostkami powiązаныmi konsolidowanymi zostały wyłączone na poziomie konsolidacji

**XIII. Transakcje z członkami zarządu i organami nadzorczymi i ich małżonkami, krewnymi lub powinowatymi w linii prostej do drugiego stopnia lub związanymi tytułu opieki, przysposobienia lub kurateli z osobą zarządzającą lub będącą w organach nadzorczych jednostek lub Spółek, w których są znaczącymi udziałowcami (akcjonariuszami) lub współmałżonkami.**

**a. Transakcje**

Nie wystąpiły.

**b. Stan nierozliczonych należności i zobowiązań**

Nie wystąpiły.

**c. Pożyczki i zaliczki**

Nie wystąpiły.

**XIV. Wynagrodzenia Zarządu i Rady Nadzorczej Grupy Lark.pl**

*Lark.pl*

Imię i nazwisko	Wysokość wypłaconego tym osobom wynagrodzenia oraz przyznanych im świadczeń w naturze za usługi świadczone przez taką osobę w każdym charakterze na rzecz spółki lub jej podmiotów zależnych za okres od 01.01.2016 do 31.12.2016
Marian Mikołajczak	10 tys. PLN

W 2015 r. nie wystąpiły wynagrodzenia Zarządu i Rady Nadzorczej Lark.pl

*Lark Europe S.A.*

Imię i nazwisko	Wysokość wypłaconego tym osobom wynagrodzenia oraz przyznanych im świadczeń w naturze za usługi świadczone przez taką osobę w każdym charakterze na rzecz spółki lub jej podmiotów zależnych za okres od 01.01.2016 do 31.12.2016
Mateusz Gac	142 tys. PLN
Jacek Owsianko	246 tys. PLN

PREZES ZARZĄD  
*Marian Mikołajczak*



**Grupa Kapitałowa Lark.pl SA**  
Informacja dodatkowa do Skonsolidowanego Sprawozdania Finansowego Emitenta  
za 2016 rok zakończony 31 grudnia 2016 r.

Imię i nazwisko	Wysokość wypłaconego tym osobom wynagrodzenia oraz przyznanych im świadczeń w naturze za usługi świadczone przez taką osobę w każdym charakterze na rzecz spółki lub jej podmiotów zależnych za okres od 01.01.2015 do 31.12.2015
Mateusz Gac – Prezes Zarządu	92 tys. PLN
Jacek Owsianko – Wiceprezes Zarządu	155 tys. PLN

W pozostałych Spółkach nie wystąpiło wynagrodzenie Zarządu i Rady Nadzorczej za 2015 r. i 2016 r.

**XV. Wynagrodzenie biegłego rewidenta – proszę zaktualizować**

Umowa z podmiotem uprawnionym do badania sprawozdań finansowych, o dokonanie badania sprawozdań finansowych została zawarta z Eurokonsulting Sp.z o.o. i obejmuje przegląd sprawozdań - jednostkowego i skonsolidowanego za I półrocze 2016 roku oraz badanie sprawozdań - jednostkowego i skonsolidowanego za okres 2016 roku.

Eurokonsulting Sp. z o.o. została wybrana jako podmiot uprawniony do badania sprawozdań finansowych Uchwałą Rady Nadzorczej Lark.pl S.A. z dnia 27 stycznia 2016 roku. Eurokonsulting Spółka z ograniczoną odpowiedzialnością wpisana jest na listę podmiotów uprawnionych do badania sprawozdań finansowych, prowadzoną przez Krajową Izbę Biegłych Rewidentów pod nr 1863, ma siedzibę w Warszawie przy ul. Kobielskiej 23 lok. 166.

Wynagrodzenie wynikające z umowy z podmiotem uprawnionym do badania sprawozdań finansowych z tytułu badania oraz przeglądu jednostkowych i skonsolidowanych sprawozdań finansowych wynosi:

- przegląd półrocznego skonsolidowanego sprawozdania 8 000 zł,
- przegląd półrocznego jednostkowego sprawozdania 10 000 zł,
- badanie i przegląd rocznego skonsolidowanego sprawozdania 15 000 zł,
- badanie i przegląd rocznego jednostkowego sprawozdania 20 000 zł,
- przegląd półrocznych sprawozdań zależnych 32 000 zł
  
- badanie i przegląd rocznych sprawozdań spółek zależnych 52 000 zł

**XVI. Kluczowy Personel Kierowniczy Spółek**

Do Kluczowego Personelu Kierowniczego Spółek zalicza się Członków Zarządu oraz Organów Nadzorczych. Są to osoby, które mają bezpośredni lub pośredni wpływ na planowanie, kierowanie i kontrolowanie działalności jednostek. Pozostałe osoby będące na stanowiskach kierowniczych są osobami, które wykonują decyzje Zarządu i Rady Nadzorczej.

Transakcje z kluczowym Personelem Kierowniczym nie wystąpiły.

**XVII. Zobowiązania warunkowe na dzień 31.12.2016r.**

Informacje o udzieleniu przez Emitenta lub przez jednostkę od niego zależną poręczeń kredytu lub pożyczki lub udzieleniu gwarancji – łącznie jednemu podmiotowi lub jednostce zależnej od tego podmiotu, jeżeli łączna wartość istniejących poręczeń lub gwarancji stanowi równowartość co najmniej 10% kapitałów własnych Emitenta.

Udzielone gwarancje i poręczenia bankowe GK Lark.pl S.A.

**Grupa Kapitałowa Lark.pl SA**  
 Informacja dodatkowa do Skonsolidowanego Sprawozdania Finansowego Emitenta  
 za 2016 rok zakończony 31 grudnia 2016 r.

Beneficjent poręczenia	Przedmiot poręczenia	Kwota poręczenia	Data wygaśnięcia poręczenia	Podmiot udzielający poręczenia
Lark Europe SA	Kredyt w rachunku bieżącym	5.500.000 PLN	2016-08-09	MNI S.A. i Lark.pl SA cesja należności plus zastaw rejestrowy na zapasach
Lark Europe SA	Faktoring odwrotny	4 779 300 PLN	2016-08	
Scientific Services sp. z o.o.	Kredyt na rachunku bieżącym	7 000 000 PLN Do spłaty pozostało mniej na dzisiaj 4,1 mln PLN	2017-09-30	MNI SA I Lark.pl SA

W Grupie Kapitałowej Lark.pl na dzień 31 grudnia 2016 roku odsetki od nieterminowych płatności zobowiązań mogą wynieść 0 tys. PLN (w 2015 r. - 104 tys. PLN).

#### **XVIII. Należności warunkowe**

Należności warunkowe nie występują.

#### **XIX. Kursy EURO przyjęte do wyceny bilansu rachunku strat i zysków, wyrażone w walutach obcych.**

Sposób przeliczania złotych na EURO określa § 89 ust. 2 Rozporządzenia Ministra Finansów z dnia 19 października 2005 roku tzn.:

- o poszczególne pozycje bilansu przelicza się na złote lub euro według średniego kursu obowiązującego na dzień bilansowy ustalonego dla danej waluty przez Narodowy Bank Polski – dla danych za rok 2016 przyjęto kurs EURO z dnia 30.12.2016 roku. tj. 4,4240, a dla danych za 2015 rok przyjęto kurs EURO z dnia 31.12.2015 roku w wysokości 4,2615.
- o poszczególne pozycje rachunku zysków i strat przelicza się na złote lub euro według kursu stanowiącego średnią arytmetyczną średnich kursów ustalonych przez NBP dla waluty, w której zostały sporządzone informacje finansowe podlegające przeliczeniu, obowiązujących na ostatni dzień każdego zakończonego miesiąca roku obrotowego.

Za okres od 01.01.2016 do 31.12.2016 przyjęto średni kurs EURO w wysokości 4,3757


Za okres od 01.01.2015 do 31.12.2015 przyjęto średni kurs EURO w wysokości 4,1848

#### **XX. Sprawy sądowe**

Sprawy sądowe zostały omówione szczegółowo w Sprawozdaniu Zarządu z działalności spółki Lark.pl S.A. i Grupy Kapitałowej Lark.pl w roku 2016

Warszawa, dnia 06 czerwca 2017 roku

**Zarząd Lark.pl S.A.**



**Marian Mikołajczak**

Prezes Zarządu

**Biuro Audytorsko – Rachunkowe**  
**Eurokonsulting Sp. z o.o.**

✉ 04-359 Warszawa, ul. Kobielska 23 lok. 166  
wpis na listę podmiotów uprawnionych do badania sprawozdań finansowych w KIBR poz. 1863  
☎ tel/fax 022 668-70-83; 022 823-77-08, e-mail: euro@eurokonsulting.com.pl, www.eurokonsulting.com.pl

---

Warszawa, 20.06.2017 r.

**OPINIA I RAPORT**  
Z BADANIA SKONSOLIDOWANEGO  
SPRAWOZDANIA FINANSOWEGO  
ZA 2016 ROK

**GRUPA KAPITAŁOWA**  
**LARK.PL SPÓŁKA AKCYJNA**

Z SIEDZIBĄ W WARSZAWIE  
UL. PLAC CZERWCA 1976 ROKU 4

# Biuro Audytorsko – Rachunkowe **Eurokonsulting Sp. z o.o.**

✉ 04-359 Warszawa, ul. Kobielska 23 lok. 166  
wpis na listę podmiotów uprawnionych do badania sprawozdań finansowych w KIBR poz. 1863  
☎ tel/fax 022 668-70-83; 022 823-77-08, e-mail: euro@eurokonsulting.com.pl, www.eurokonsulting.com.pl

---

## **OPINIA NIEZALEŻNEGO BIEGŁEGO REWIDENTA**

Dla Akcjonariuszy i Rady Nadzorczej

### **LARK.PL SPÓŁKA AKCYJNA**

#### **SPRAWOZDANIE Z BADANIA SKONSOLIDOWANEGO SPRAWOZDANIA FINANSOWEGO**

Przeprowadziliśmy badanie załączonego skonsolidowanego sprawozdania finansowego Grupy Kapitałowej LARK.PL S.A. z siedzibą w Warszawie, ul. Plac Czerwca 1976 roku Nr 4, na które składa się skonsolidowane sprawozdanie z sytuacji finansowej sporządzone na dzień 31 grudnia 2016 r., skonsolidowane sprawozdanie z wyniku i pozostałych całkowitych dochodów, skonsolidowane sprawozdanie ze zmian w kapitale własnym, skonsolidowane sprawozdanie z przepływów pieniężnych za okres od 01 stycznia 2016 roku do dnia 31 grudnia 2016 roku oraz informacje dodatkowe i objaśniające.

#### **Odpowiedzialność Zarządu i Rady Nadzorczej za skonsolidowane sprawozdani finansów.**

Za sporządzenie i rzetelną prezentację skonsolidowanego sprawozdania finansowego, na podstawie prawidłowo prowadzonych ksiąg rachunkowych oraz zgodnie z Międzynarodowymi Standardami Rachunkowości, Międzynarodowymi Standardami Sprawozdawczości Finansowej oraz związanymi z nimi interpretacjami ogłoszonymi w formie rozporządzeń Komisji Europejskiej oraz innymi obowiązującymi przepisami prawa, odpowiedzialny jest Zarząd jednostki dominującej. Zarząd jednostki dominującej jest również odpowiedzialny za kontrolę wewnętrzną, którą uznaje za niezbędną dla sporządzenia skonsolidowanego sprawozdania finansowego niezawierającego istotnego zniekształcenia spowodowanego oszustwem lub błędem.

Zgodnie z ustawą z dnia 29 września 1994 roku o rachunkowości (tekst jednolity: Dz. U. z 2016 roku, poz. 1047 z późniejszymi zmianami) (Ustawa o rachunkowości) Zarząd jednostki dominującej oraz Członkowie Rady Nadzorczej są zobowiązani do zapewnienia, aby skonsolidowane sprawozdanie finansowe spełniało wymagania przewidziane w Ustawie o rachunkowości.

#### **Odpowiedzialność biegłego rewidenta**

Jesteśmy odpowiedzialni za wyrażenie opinii o tym skonsolidowanym sprawozdaniu finansowym na podstawie przeprowadzonego przez nas badania.

---

Badanie przeprowadziliśmy stosownie do postanowień rozdziału 7 Ustawy o rachunkowości oraz zgodnie z Krajowymi Standardami Rewizji Finansowej w brzmieniu Międzynarodowych Standardów Badania przyjętymi uchwałą nr 2783/52/2015 Krajowej Rady Biegłych Rewidentów z dnia 10 lutego 2015 r. z późniejszymi zmianami. Standardy te wymagają przestrzegania wymogów etycznych oraz zaplanowania i przeprowadzenia badania w taki sposób, aby uzyskać wystarczającą pewność, że skonsolidowane sprawozdanie finansowe nie zawiera istotnego zniekształcenia.

Badanie polegało na przeprowadzeniu procedur służących uzyskaniu dowodów badania kwot i ujawnień w skonsolidowanym sprawozdaniu finansowym. Dobór procedur badania zależy od osądu biegłego rewidenta, w tym od oceny ryzyka istotnego zniekształcenia skonsolidowanego sprawozdania finansowego spowodowanego oszustwem lub błędem. Dokonując oceny tego ryzyka biegły rewident bierze pod uwagę działanie kontroli wewnętrznej w zakresie dotyczącym sporządzania i rzetelnej prezentacji przez Jednostkę Dominującą skonsolidowanego sprawozdania finansowego, w celu zaprojektowania odpowiednich w danych okolicznościach procedur badania, nie zaś wyrażenia opinii na temat skuteczności kontroli wewnętrznej Jednostki. Badanie obejmuje także ocenę odpowiedności przyjętych zasad (polityki) rachunkowości, racjonalności ustalonych przez Zarząd Jednostki Dominującej wartości szacunkowych, jak również ocenę ogólnej prezentacji skonsolidowanego sprawozdania finansowego.

Wyrażamy przekonanie, że uzyskane przez nas dowody badania stanowią wystarczającą i odpowiednią podstawę do wyrażenia przez nas opinii z badania.

Uzasadnienie opinii z zastrzeżeniem

- 1) W wartościach niematerialnych i prawnych Spółki zależnej ujęte jest prawo autorskie do „Platformy komunikacji masowej prowadzonej za pośrednictwem wiadomości sms/mms”, którego wartość wykazana w bilansie wyniosła 1 100 tys. zł. W okresie badanym Spółka nie prowadziła działalności operacyjnej.

Zarząd Spółki Dominującej odstąpił od utworzenia odpisu aktualizującego wartości tego prawa, gdyż zdaniem kierownictwa w przyszłym okresie sprawozdawczym będą świadczone usługi dla Spółki zależnej z tytułu korzystania z tego prawa.

- 2) Na dzień 31 grudnia 2016 r. zobowiązania krótkoterminowe Grupy Kapitałowej przekraczają wartość aktywów obrotowych o kwotę 49 148 tys. zł. Deficyt kapitału obrotowego spowodował, że zobowiązania wobec kontrahentów, banku i budżetu nie zostały zapłacone w terminie.
- 3) W dniu 30.06.2016 r. upłynął termin spłaty kredytów Jednostki Dominującej i Spółek zależnych wobec banków. Wartość zadłużenia z tytułu kapitału podstawowego na dzień 31.12.2016 r. wyniosła 26 696 tys. zł. Zarząd Spółki Dominującej w dniu 30.09.2016 r. podpisał porozumienie restrukturyzacyjne z BZ WBK SA z terminem spłaty części kredytu

---

do 31.03.2017 r. Jednostka Dominująca nie wywiązała się z zawartych ustaleń. W związku z powyższym zostało wypracowane porozumienie z bankiem na nowych warunkach z terminem spłaty zadłużenia do 31.12.2017 r.

Do dnia wydania opinii z badania porozumienie z bankiem nie zostało podpisane.

- 4) W dniu 10 kwietnia 2017 r. Sąd Rejonowy dla m.st. Warszawy X Wydział Gospodarczy dla Spraw Upadłościowych i Restrukturyzacyjnych wydał postanowienie w sprawie z wniosku Spółki zależnej Telestar SA w przedmiocie otwarcia przyspieszonego postępowania restrukturyzacyjnego. Warunkiem prowadzenia przez tą Spółkę działalności jest akceptacja warunków układowych przez głównych wierzycieli.
- 5) Zwracamy uwagę, iż straty poniesione przez Jednostkę Dominującą w latach ubiegłych w wysokości 171 220 tys. zł przewyższają wymagany przez art. 397 Kodeksu Spółek Handlowych poziom minimalnego kapitału dla Spółek akcyjnych tj. sumy kapitału zapasowego i rezerwowego oraz jedną trzecią kapitału zakładowego. Stosownie do dyspozycji zawartej w art. 397 Kodeksu Spółek Handlowych Zarząd zobowiązany jest niezwłocznie zwołać Walne Zgromadzenie w celu podjęcia uchwały o dalszym istnieniu Spółki.

Zarząd Spółki Dominującej zdecydował o sporządzeniu sprawozdania finansowego za rok obrotowy kończący się 31 grudnia 2016 r. przy założeniu kontynuowania przez Spółkę Dominującą oraz Grupę Kapitałową działalności gospodarczej w przyszłości. W związku z tym skonsolidowane sprawozdanie finansowe nie uwzględnia korekt wyceny aktywów i zobowiązań, które byłyby konieczne, gdyby Spółka Dominująca nie była w stanie kontynuować działalności.

Wysoki deficyt kapitału obrotowego, niskie wskaźniki płynności oraz opisane powyżej fakty wskazują na istnienie niepewności, co do zdolności Grupy Kapitałowej LARK.PL S.A. do kontynuowania przez nią działalności w roku następnym po roku badanym.

### **Opinia z zastrzeżeniem**

Naszym zdaniem, z wyjątkiem zgłoszonych wyżej zastrzeżeń, załączone skonsolidowane sprawozdanie finansowe, we wszystkich istotnych aspektach:

- a) przedstawia rzetelnie i jasno informacje istotne dla oceny sytuacji majątkowej i finansowej Grupy Kapitałowej na dzień 31 grudnia 2016 roku, jak też jej wyniku finansowego za rok obrotowy od 01 stycznia 2016 roku do 31 grudnia 2016 roku,
- b) zostało sporządzone zgodnie z Międzynarodowymi Standardami Rachunkowości, Międzynarodowymi Standardami Sprawozdawczości Finansowej oraz związanymi z nimi interpretacjami ogłoszonymi w formie rozporządzeń Komisji Europejskiej i przyjętymi zasadami (polityką) rachunkowości,
- c) zostało sporządzone na podstawie prawidłowo prowadzonych ksiąg rachunkowych, co do formy i treści z obowiązującymi Grupę Kapitałową przepisami prawa oraz wymogami

---

Rozporządzenia Ministra Finansów z dnia 19 lutego 2009 r. w sprawie informacji bieżących i okresowych przekazywanych przez emitentów papierów wartościowych oraz warunków uznawania za równoważne informacji wymaganych przepisami prawa państwa niebędącego państwem członkowskim (Dz. U. z 2016 r. poz. 860) i postanowieniami statutu Spółki Dominującej.

### **Sprawozdanie na temat innych wymogów prawa i regulacji**

Nasza opinia z badania skonsolidowanego sprawozdania finansowego nie obejmuje sprawozdania z działalności Grupy Kapitałowej.

Za sporządzenie sprawozdania z działalności Grupy Kapitałowej zgodnie z ustawą o rachunkowości oraz innymi obowiązującymi przepisami prawa jest odpowiedzialny Zarząd Jednostki Dominującej. Ponadto Zarząd Jednostki Dominującej oraz członkowie Rady Nadzorczej Jednostki Dominującej są zobowiązani do zapewnienia, aby Sprawozdanie Zarządu z działalności Grupy Kapitałowej spełniało wymagania przewidziane w ustawie o rachunkowości.

Naszym obowiązkiem było, w związku z przeprowadzonym badaniem skonsolidowanego sprawozdania finansowego, zapoznanie się z treścią sprawozdania z działalności Grupy Kapitałowej i wskazanie czy informacje w nim zawarte uwzględniają postanowienia art. 49 ustawy o rachunkowości i czy są one zgodne z informacjami zawartymi w załączonym skonsolidowanym sprawozdaniu finansowym. Naszym obowiązkiem było także złożenie oświadczenia, czy w świetle naszej wiedzy o Grupie Kapitałowej i jej otoczeniu uzyskanej podczas badania skonsolidowanego sprawozdania finansowego stwierdziliśmy w sprawozdaniu z działalności Grupy istotne zniekształcenia.

Naszym zdaniem informacje zawarte w sprawozdaniu z działalności Grupy Kapitałowej uwzględniają postanowienia art. 49 ustawy o rachunkowości oraz Rozporządzenia Ministra Finansów z dnia 19 lutego 2009 r. w sprawie informacji bieżących i okresowych przekazywanych przez emitentów papierów wartościowych oraz warunków uznawania za równoważne informacji wymaganych przepisami prawa państw niebędącego państwem członkowskim w sprawie informacji bieżących i okresowych i są zgodne z informacjami zawartymi w załączonym skonsolidowanym sprawozdaniu finansowym. Ponadto w świetle wiedzy o Grupie Kapitałowej i jej otoczeniu uzyskanej podczas badania skonsolidowanego sprawozdania finansowego nie stwierdziliśmy istotnych zniekształceń w sprawozdaniu z działalności Grupy Kapitałowej.


W związku z przeprowadzonym badaniem skonsolidowanego sprawozdania finansowego, naszym obowiązkiem było również zapoznanie się z oświadczeniem Spółki Dominującej o stosowaniu ładu korporacyjnego stanowiącym wyodrębnioną część sprawozdania z działalności Grupy Kapitałowej. Naszym zdaniem w oświadczeniu tym, Spółka Dominująca zawarła informacje wymagane zgodnie z zakresem określonym w przepisach wykonawczych wydanych na podstawie art. 60 ust 2 ustawy z dnia 29 lipca 2005 r. o ofercie publicznej i warunkach

---

wprowadzania instrumentów finansowych do zorganizowanego systemu obrotu oraz o spółkach publicznych (Dz. U. z 2016 r. poz. 1639 z późn.zm.) lub w regulaminach wydanych na podstawie art. 61 tej ustawy. Informacje te są zgodne z mającymi zastosowanie przepisami oraz informacjami zawartymi w skonsolidowanym sprawozdaniu finansowym.

**Warszawa, 20.06.2017 r.**

Kluczowy biegły rewident przeprowadzający badanie:



**Elżbieta Rząca**  
Biegły rewident Nr w rej. 9124

Działający w imieniu:  
Biura Audytorsko – Rachunkowego  
Eurokonsulting Sp. z o.o.  
Ul. Kobielska 23 lok. 166  
04-359 Warszawa  
Nr ewidencyjny 1863



## Spis treści

I.	CZĘŚĆ OGÓLNA	2
II.	SYTUACJA FINANSOWA I MAJĄTKOWA GRUPY KAPITAŁOWEJ	6
III.	CZĘŚĆ SZCZEGÓŁOWA	10
IV.	PODSUMOWANIE	12

# Raport

z badania skonsolidowanego sprawozdania finansowego

**GRUPY KAPITAŁOWEJ**

**LARK.PL S.A.**

za rok obrotowy od 01.01.2016 do 31.12.2016

## I. CZĘŚĆ OGÓLNA

### 1. DANE IDENTYFIKUJĄCE BADANĄ GRUPĘ KAPITAŁOWĄ

1.1. Spółką Dominującą w Grupie Kapitałowej jest LARK.PL Spółka Akcyjna. Spółka Dominująca została utworzona w dniu 5 września 1991 roku pod nazwą Polskie Przedsiębiorstwo Wydawnictw Kartograficznych im. Eugeniusza Romera S.A. (PPWK S.A.). Od 18 grudnia 2009 roku Spółka Dominująca działa pod nazwą LARK.PL Spółka Akcyjna. Spółka Dominująca została powołana na czas nieokreślony, Siedziba Spółki znajduje się w Warszawie, ul. Plac Czerwca 1976 roku nr 4.

1.2. Ponadto Spółka Dominująca posiada następujące dokumenty legalizujące jej działalność:

- a) Wpis do rejestru przedsiębiorców w KRS pod numerem 0000011784 w Krajowym Rejestrze Sądowym Sądu Rejonowego w Warszawie, XII Wydział Gospodarczy Krajowego Rejestru Sądowego.
- b) Numer identyfikacji podatkowej NIP 526-021-09-84.
- c) Numer identyfikacyjny Regon 011525843.

1.3. Podstawowym przedmiotem działalności Spółki Dominującej, wynikającym z umowy i wpisu do rejestru sądowego było:

- zarządzanie holdingiem medialnym i telekomunikacyjnym,
- działalność związana z zarządzaniem urządzeniami informatycznymi,
- działalność w zakresie telekomunikacji przewodowej,
- badania i analizy techniczne

1.4. Jednostki objęte skonsolidowanym sprawozdaniem finansowym

WG stanu na dzień 31.12.2016 r. następujące jednostki wchodziły w skład Grupy Kapitałowej:

Jednostka Dominująca:

- LARK.PL S.A.

Jednostki zależne objęte konsolidacją pełną:

- MNI Premium S.A. w upadłości układowej
- Agrafka Outsourcing Sp. z o.o.
- Lark Europe S.A.
- Telestar S.A.
- Senise S.A.
- Extra Media Sp. z o.o.

Jednostki nieobjęte skonsolidowanym sprawozdaniem finansowym ze względu na nieistotność danych):

- Ramtel Sp. z o.o.

W dniu 13.06.2017 r. LARK.PL S.A. zawarł umowę sprzedaży 30 050 000 akcji nieuprzywilejowanych serii A spółki zależnej MNI Premium S.A.

**1.5. Skład Zarządu Spółki Dominującej prowadzącego sprawy Spółki w 2016 r. był następujący:**

Prezes Zarządu – Andrzej Piechocki od 16.04.2015 r. do 30.06.2016 r. i od 08.06.2017 r.

Członek Zarządu – Mateusz Gac od 16.04.2015 r. do 30.06.2016 r.

Członek Zarządu – Monika Goździalska od 08.06.2016 r do 30.06.2016 r.

Prezes Zarządu – Marian Mikołajczyk od 30.06.2016 r. do 08.06.2017 r.

**1.6. W badanym okresie w Radzie Nadzorczej Spółki Dominującej zasiadali:**

Pani Karolina Kocemba – Przewodnicząca Rady Nadzorczej od 24.06.2014 r. do 30.06.2016 r.

Pan Tomasz Filipiak – Członek Rady Nadzorczej od 24.06.2014 r. do 30.06.2016 r.

Przemysław Guziejko – Członek Rady Nadzorczej od 04.02.2015 r. do 30.06.2016 r.

Marta Szymańska – Członek Rady Nadzorczej od 04.02.2015 r. do 30.06.2016 r.

Marian Mikołajczak – Członek Rady Nadzorczej od 02.06.2015 r. do 30.06.2016 r.

Aleksander Zamlewski – Przewodniczący Rady Nadzorczej od 30.06.2016 r. do 03.10.2016 r.

Piotr Komosa – Wiceprzewodniczący Rady Nadzorczej od 30.06.2016 r. do 03.10.2016 r.

Adam Dobczyński – Sekretarz Rady Nadzorczej od 30.06.2016 r. do 24.10.2016 r.

Krzysztof Potrzebnicki – Członek Rady Nadzorczej od 30.06.2016 r. do 07.11.2016 r.

Agata Kostro – Olechowska – Członek Rady Nadzorczej od 30.06.2016 r.

Karolina Kocemba – Członek Rady Nadzorczej od 07.11.2016 r.

Przemysław Guziejko – Członek Rady Nadzorczej od 07.11.2016 r.

Aleksander Gruszczyński – Członek Rady Nadzorczej od 07.11.2016 r. do 08.06.2017 r.

Dariusz Drosik – Członek Rady Nadzorczej od 07.11.2016 r.

Marek Południkiewicz – Członek Rady Nadzorczej od 08.06.2017 r.

Marek Nocuń – Członek Rady Nadzorczej od 08.06.2017 r.

Beata Odzga – Szypulska – Członek Rady Nadzorczej od 08.06.2016 r.

**2. STRUKTURA KAPITAŁU ZAKŁADOWEGO SPÓŁKI DOMINUJĄCEJ**

Na dzień 01 stycznia 2016 roku struktura własności kapitału zakładowego Spółki była następująca:

Akcjonariusz	Liczba akcji	Liczba głosów	Wartość nominalna akcji zł	Udział w kapitale podstawowym
Grupa Kapitałowa MNI SA	8 999 946	8 999 946	93 599 438	56,37%
Pozostali	6 964 804	6 964 804	72 433 962	43,63%
<b>RAZEM</b>	<b>15 964 750</b>	<b>15 964 750</b>	<b>166 033 400</b>	<b>100%</b>

Spółka jest jednostką dominującą Grupy Kapitałowej LARK.PL. Spółka należy do Grupy Kapitałowej MNI S.A.

#### **4. INFORMACJA O SKONSOLIDOWANYM SPRAWODANIU FINANSOWYM ZA POPRZEDNI OKRES OBROTOWY**

Skonsolidowane sprawozdanie finansowe za rok 2015 było badane przez Biuro Audytorsko – Rachunkowe Eurokonsulting Sp. z o.o. i otrzymało opinię bez zastrzeżeń z uwagą.

Sprawozdanie zostało zatwierdzone przez Zwyczajne Zgromadzenie Akcjonariuszy Uchwałą Nr 5 w dniu 30.06.2016 r. podjętą w formie Aktu Notarialnego REP 1940/2016.

Sprawozdanie finansowe za rok poprzedzający badany zostało złożone wraz z innymi dokumentami w Krajowym Rejestrze Sądowym w dniu 08.07.2016 r.

#### **5. DANE IDENTYFIKUJĄCE PODMIOT UPRAWNIONY DO BADANIA SKONSOLIDOWANEGO SPRAWOZDANIA FINANSOWEGO**

Badanie skonsolidowanego sprawozdania finansowego zostało przeprowadzone przez Biuro Audytorsko – Rachunkowe Eurokonsulting Sp. z o.o. z siedzibą w Warszawie jako podmiot upoważniony do badania sprawozdań finansowych, wpisanym pod numerem 1863 na listę Krajowej Rady Biegłych Rewidentów w Polsce.

W imieniu podmiotu uprawnionego do badania skonsolidowanego sprawozdania finansowego zostało przeprowadzone pod kierunkiem kluczowego biegłego rewidenta Elżbiety Rząca nr ewidencyjny 9124.

Badanie zostało przeprowadzone na podstawie umowy nr 07/B/2017 z dnia 14 kwietnia 2017 roku. Decyzję o wyborze biegłego rewidenta podjęła Rada Nadzorcza Spółki Uchwałą Nr 1/RN/2017 z dnia 10.04.2017 r.

Biuro Audytorsko – Rachunkowe Eurokonsulting Sp. z o.o. podmiot uprawniony do badania, biegły rewident kierujący badaniem oraz inne osoby uczestniczące w badaniu spełniają warunki do wyrażenia bezstronnej i niezależnej opinii o zbadanym skonsolidowanym sprawozdaniu finansowym Grupy Kapitałowej określone w art. 56 ustawy z dnia 7 maja 2009 roku o biegłych rewidentach i ich samorządzie, podmiotach uprawnionych do badania sprawozdań finansowych oraz o nadzorze publicznym (Dz. U. z 2016 r poz. 1000).

#### **6. DOSTĘPNOŚĆ DANYCH I OŚWIADCZENIE JEDNOSTKI**

Zarząd Spółki Dominującej przekazał nam pisemne oświadczenie o kompletności, rzetelności i prawidłowości zbadanego skonsolidowanego sprawozdania finansowego oraz, iż pomiędzy dniem bilansowym a dniem zakończenia badania nie wystąpiły zdarzenia, które mogłyby wpłynąć istotnie na sytuację finansową i majątkową Grupy Kapitałowej i wymagałyby ujęcia w zbadanym skonsolidowanym sprawozdaniu finansowym. Zarząd Spółki Dominującej potwierdził swoją odpowiedzialność za sporządzone skonsolidowane sprawozdanie finansowe, a także oświadczył, że przekazał dokumentację konsolidacyjną, informacje i inne wymagane dokumenty oraz udzielił wyjaśnień niezbędnych do wydania opinii o zbadanym skonsolidowanym sprawozdaniu finansowym.

Zakres prac nie został ograniczony.

## II. SYTUACJA FINANSOWA I MAJĄTKOWA GRUPY KAPITAŁOWEJ

### 1. SKONSOLIDOWANY BILANS PORÓWNAWCZY

Aktywa, dane w tys. zł:

Lp	Wyszczególnienie	2016		2015		2014		Zmiana stanu			
		tys. zł	%	tys. zł	%	tys. zł	%	2016/2015		2016/2014	
								udziału	udziału	tys. zł	%
1	2	3	4	5	6	7	8	9	10	11	12
<b>A.</b>	<b>Aktywa trwałe</b>	<b>57 337,0</b>	<b>43,8</b>	<b>156 632,0</b>	<b>59,2</b>	<b>186 343,0</b>	<b>67,2</b>	<b>(99 295,0)</b>	<b>36,6</b>	<b>(129 006,0)</b>	<b>30,8</b>
I.	Wartości niematerialne i prawne	38 961,0	29,8	130 003,0	49,2	154 636,0	55,7	(91 042,0)	30,0	(115 675,0)	25,2
II.	Rzeczowe aktywa trwałe	10 787,0	8,2	17 608,0	6,7	23 441,0	8,4	(6 821,0)	61,3	(12 654,0)	46,0
III.	Należności długoterminowe	73,0	0,1	73,0	0,0	73,0	0,0		100,0		100,0
IV.	Inwestycje długoterminowe	3 777,0	2,9	5 184,0	2,0	5 184,0	1,9	(1 407,0)	72,9	(1 407,0)	72,9
V.	Długoterminowe rozliczenia międzyokresowe	3 739,0	2,9	3 764,0	1,4	3 009,0	1,1	(25,0)	99,3	730,0	124,3
<b>B.</b>	<b>Aktywa obrotowe</b>	<b>73 526,0</b>	<b>56,2</b>	<b>107 785,0</b>	<b>40,8</b>	<b>91 150,0</b>	<b>32,8</b>	<b>(34 259,0)</b>	<b>68,2</b>	<b>(17 624,0)</b>	<b>80,7</b>
I.	Zapasy	6 622,0	5,1	7 644,0	2,9	5 925,0	2,1	(1 022,0)	86,6	697,0	111,8
II.	Należności krótkoterminowe	62 727,0	47,9	88 947,0	33,6	73 393,0	26,4	(26 220,0)	70,5	(10 666,0)	85,5
III.	Inwestycje krótkoterminowe	4 177,0	3,2	11 194,0	4,2	11 832,0	4,3	(7 017,0)	37,3	(7 655,0)	35,3
IV.	Krótkoterminowe rozliczenia m/o										
<b>C.</b>	<b>Należne wpłaty na kapitał (fundusz) podstawowy</b>										
<b>D.</b>	<b>Udziały (akcje) własne</b>										
	<b>Aktywa razem</b>	<b>130 863,0</b>	<b>100,0</b>	<b>264 417,0</b>	<b>100,0</b>	<b>277 493,0</b>	<b>100,0</b>	<b>(133 554,0)</b>	<b>49,5</b>	<b>(146 630,0)</b>	<b>47,2</b>

## Pasywa, dane w tys. zł:

Lp	Wyszczególnienie	2016		2015		2014		Zmiana stanu			
		tys. zł	% udziału	tys. zł	% udziału	tys. zł	% udziału	tys. zł	%	tys. zł	%
								2016/2015		2016/2014	
1	2	3	4	5	6	7	8	9	10	11	12
A.	Kapitał (fundusz) własny	4 405,0	3,4	102 648,0	38,8	133 463,0	48,1	(98 243,0)	4,3	(129 058,0)	3,3
I.	Kapitał (fundusz) podstawowy	166 033,0	126,9	166 034,0	62,8	166 034,0	59,8	(1,0)	100,0	(1,0)	100,0
II.	Kapitał (fundusz) zapasowy	502,0	0,4	20 114,0	7,6	229 814,0	82,8	(19 612,0)	2,5	(229 312,0)	0,2
III.	Kapitał (fundusz) z aktualizacji wyceny	243,0	0,2	244,0	0,1	249,0	0,1	(1,0)	99,6	(6,0)	97,6
IV.	Pozostałe kapitały (fundusze) rezerwowe	8 343,0	6,4	8 343,0	3,2	8 343,0	3,0		100,0		100,0
V.	Zysk (strata) z lat ubiegłych	(72 474,0)	(55,4)	(64 410,0)	(24,4)	(34 262,0)	(12,3)	(8 064,0)	112,5	(38 212,0)	211,5
VI.	Zysk (strata) netto	(98 242,0)	(75,1)	(27 677,0)	(10,5)	(236 715,0)	(85,3)	(70 565,0)	355,0	138 473,0	41,5
VII.	Odpisy z zysku netto w ciągu roku obrotowego (wielkość ujemna)										
B.	Zobowiązania i rezerwy na zobowiązania	126 458,0	96,6	161 769,0	61,2	144 030,0	51,9	(35 311,0)	78,2	(17 572,0)	87,8
I.	Rezerwy na zobowiązania	3 086,0	2,4	3 031,0	1,1	3 026,0	1,1	55,0	101,8	60,0	102,0
II.	Zobowiązania długoterminowe	698,0	0,5	11 808,0	4,5	24 397,0	8,8	(11 110,0)	5,9	(23 699,0)	2,9
III.	Zobowiązania krótkoterminowe	122 674,0	93,7	146 930,0	55,6	116 607,0	42,0	(24 256,0)	83,5	6 067,0	105,2
IV.	Rozliczenia międzyokresowe										
<b>Pasywa razem</b>		<b>130 863,0</b>	<b>100,0</b>	<b>264 417,0</b>	<b>100,0</b>	<b>277 493,0</b>	<b>100,0</b>	<b>(133 554,0)</b>	<b>49,5</b>	<b>(146 630,0)</b>	<b>47,2</b>

## 2. SKONSOLIDOWANY RACHUNEK ZYSKÓW I STRAT

## Rachunek zysków i strat – dane w tys. zł

Lp	Wyszczególnienie	2016 rok		2015 rok		2014 rok		Zmiana stanu			
		tys. zł	%	tys. zł	%	tys. zł	%	tys. zł		%	
								2016/2015		2016/2014	
1	2	3	4	5	6	7	8	9	10	11	12
<b>A. Działalność podstawowa</b>											
1.	Przychody netto ze sprzedaży	66 262,0	51,8	80 561,0	97,7	93 363,0	98,5	(14 299,0)	82,3	(27 101,0)	71,0
2.	Koszt własny sprzedaży	67 046,0	29,7	82 075,0	74,4	83 132,0	25,2	(15 029,0)	81,7	(16 086,0)	80,7
3.	Wynik na sprzedaży	(784,0)		(1 514,0)		10 231,0		730,0	51,8	(11 015,0)	(7,7)
<b>B. Pozostała działalność operacyjna</b>											
1.	Pozostałe przychody operacyjne	61 281,0	47,9	1 503,0	1,8	1 043,0	1,1	59 778,0	4 077,2	60 238,0	5 875,5
2.	Pozostałe koszty operacyjne	126 025,0	55,8	23 111,0	21,0	224 946,0	68,3	102 914,0	545,3	(98 921,0)	56,0
3.	Wynik na działalności operacyjnej	(64 744,0)		(21 608,0)		(223 903,0)		(43 136,0)	299,6	159 159,0	28,9
C.	Wynik operacyjny (A3+B3)	(65 528,0)		(23 122,0)		(213 672,0)		(42 406,0)	283,4	148 144,0	30,7
<b>D. Działalność finansowa</b>											
1.	Przychody finansowe	325,0	0,3	388,0	0,5	379,0	0,4	(63,0)	83,8	(54,0)	85,8
2.	Koszty finansowe	32 839,0	14,5	5 066,0	4,6	21 391,0	6,5	27 773,0	648,2	11 448,0	153,5
3.	Wynik na działalności finansowej	(32 514,0)		(4 678,0)		(21 012,0)		(27 836,0)	695,0	(11 502,0)	154,7
E.	Zysk (strata) brutto (C+D3)	98 042,0)		(27 800,0)		(234 684,0)		(70 242,0)	352,7	136 642,0	41,8
F.	Obowiązkowe obciążenia-razem	200,0		(123,0)		2 031,0		323,0	(162,6)	(1 831,0)	9,8
G.	Zysk (strata) netto (E-F)	98 242,0)		(27 677,0)		(236 715,0)		(70 565,0)	355,0	138 473,0	41,5

Przychody ogółem	127 868,0	100,0	82 452,0	100,0	94 785,0	100,0	45 416,0	155,1	33 083,0	134,9
------------------	-----------	-------	----------	-------	----------	-------	----------	-------	----------	-------

Koszty ogółem	225 910,0	100,0	110 252,0	100,0	329 469,0	100,0	115 658,0	204,9	(103 559,0)	68,6
---------------	-----------	-------	-----------	-------	-----------	-------	-----------	-------	-------------	------

**3. SKONSOLIDOWANE SPRAWOZDANIE Z CAŁKOWITYCH DOCHODÓW**

w tys zł

	2016	2015
Zysk (strata) netto	-98 242	-27 677
<b>INNE DOCHODY CAŁKOWITE</b>		
Przeszacowanie środków trwałych		
Aktywa finansowe dostępne do sprzedaży		-5
Inne całkowite dochody po opodatkowaniu		-5
<b>Całkowite dochody</b>	<b>-98 242</b>	<b>-27 682</b>
<b>Całkowite dochody przypadające:</b>		
- akcjonariuszom podmiotu dominującego	-98 242	-27 682

**4. WYBRANE WSKAŹNIKI FINANSOWE CHARAKTERYZUJĄCE DZIAŁALNOŚĆ GRUPY KAPITAŁOWEJ****4.1 Wskaźniki rentowności.**

Wskaźniki rentowności	wskaźnik bezpieczny	miernik	2016	2015
<b>Rentowność majątku (ROA)</b> <u>wynik finansowy netto x 100</u> aktywa ogółem	5-8	procent	-75,07%	-10,74%
<b>Rentowność netto</b> <u>wynik finansowy netto x 100</u> przychody ogółem	3-8	procent	-76,83%	-33,57%
<b>Rentowność kapitału własnego (ROE)</b> <u>wynik finansowy netto x 100</u> kapitały własne	16-25	procent	-2230,24%	-26,96%

**4.2 Wskaźniki płynności finansowej przedstawiają się następująco:**

Wskaźniki płynności finansowej	wskaźnik bezpieczny	miernik	2016	2015
<b>Wskaźnik płynności finansowej I stopnia</b> aktywa obrotowe - należności z tyt. dostaw i usług powyżej 12 mc zobowiązania krótkoterm. - zobow. krótkoterm. powyżej 12 mc	1,2 - 2,0	krotność	0,60	0,73
<b>Wskaźnik płynności finansowej II stopnia</b> aktywa obrot. - zapasy - kr. term. RMK czynne - należ. z tyt. dost. i usł. pow. 12 mc zobowiązania krótkotermin. - zobow. z tyt. dostaw i usług pow. 12 mc	1,0	krotność	0,55	0,68
<b>Wskaźnik płynności finansowej III stopnia</b> inwestycje krótkoterminowe zobowiązania krótkotermin. - zobow. z tyt. dostaw i usług pow. 12 mc	0,1-0,2	krotność	0,03	0,08



**4.3 Wskaźniki rotacji przedstawiają się następująco:**

Wskaźniki rotacji (obrotowość)	wskaźnik bezpieczny	miernik	2015	2014	2013
<b>Spływ należności (w dniach)</b> średni stan należności z tytułu dostaw i usług x 365 dni przychody netto ze sprzedaży produktów, towarów i materiałów	ilość dni porównywalna z lp 18	w dniach	168	184	129
<b>Splata zobowiązań (w dniach)</b> średni stan zobowiązań z tytułu dostaw i usług x 365 dni przychody netto ze sprzedaży produktów, towarów i materiałów	ilość dni porównywalna z lp 17	w dniach	210	158	113

Grupa poniosła w 2016 roku stratę netto w kwocie 98 242 tys. zł, w tym na pozostałej działalności operacyjnej w kwocie 64 744 tys. zł oraz działalności finansowej 32 514 tys. zł.

Wszystkie wskaźniki rentowności w badanym okresie przyjęły wartości ujemne, co wynika z wygenerowanej straty netto na całokształcie działalności.

Wskaźniki płynności przyjęły wartości poniżej poziomu uważanego statystycznie za poprawy i w stosunku do roku ubiegłego uległy pogorszeniu. Okres spłaty należności wydłużył się o 8 dni a spłaty zobowiązań o 46 dni. Zmianie uległa struktura finansowania Grupy Kapitałowej. Udział kapitałów własnych spadł o 35,4% i wyniósł 3,4%.

**5. KONTYNUOWANIE DZIAŁALNOŚCI GOSPODARCZEJ**

Na dzień 31 grudnia 2016 r. skonsolidowane sprawozdanie z sytuacji finansowej Grupy Kapitałowej wykazało wysoki niedobór kapitału obrotowego co skutkowało na brak możliwości spłaty zobowiązań wobec banków, budżetu oraz handlowych. Wskaźniki płynności przyjęły wartości znacznie niższe od poziomu poprawnego. Wystąpiła również przesłanka wynikająca z art. 397 Kodeksu Spółek Handlowych obligująca Zarząd Spółki Dominującej do niezwłocznego zwołania Walnego Zgromadzenia celem powzięcia Uchwały dotyczącej dalszego istnienia Spółki Dominującej. Naszym zdaniem występują przesłanki wskazujące za zagrożeni dalszej kontynuacji prowadzenia działalności gospodarczej jeśli Jednostka Dominująca nie pozyska źródeł finansowania zewnętrznego.

**III. CZĘŚĆ SZCZEGÓŁOWA****1. ZASADY (POLITYKA) RACHUNKWOŚCI**

Jednostka Dominująca posiada aktualną politykę opisującą stosowane w Grupie Kapitałowej zasady rachunkowości, przyjęte przez Zarząd Jednostki Dominującej.

**2. DZIEŃ BILANSOWY**

Sprawozdania finansowe wszystkich spółek wchodzących w skład Grupy Kapitałowej, będące podstawą sporządzenia skonsolidowanego sprawozdania finansowego, zostały sporządzone na dzień 31 grudnia 2016 roku i obejmują dane finansowe za okres sprawozdawczy od 1 stycznia 2016 roku do 31 grudnia 2016 r.

#### 4. WARTOŚĆ FIRMY Z KONSOLIDACJI

Zasady ustalania wartości firmy z konsolidacji, zasady dokonywania odpisów z tytułu utraty wartości firmy oraz informacji umożliwiających ocenę zmian wartości bilansowej wartości firmy w okresie od 1 stycznia 2016 roku do 31 grudnia 2016 roku ujawniono w informacjach objaśniających do skonsolidowanego sprawozdania finansowego.

#### 5. WYŁĄCZENIA KONSOLIDACYJNE

Wyłączenia konsolidacyjne spółek objętych konsolidacją dotyczą:

- wzajemnych rozrachunków (należności i zobowiązań),
- obrotów wewnętrznych (przychodów i kosztów),
- wyników nie zrealizowanych przez spółki objęte konsolidacją, zawartych w wartości ich aktywów, są zgodne z dokumentacją konsolidacyjną.

Dane stanowiące podstawę do wyłączeń uzyskano z ksiąg rachunkowych LARK.PL S.A. i uzgodniono z informacjami od jednostek zależnych.

**Warszawa, 20.06.2017r.**

Kluczowy biegły rewident przeprowadzający badanie:



**Elżbieta Rząca**  
Biegły rewident Nr w rej. 9124

Działający w imieniu:

Biura Audytorsko – Rachunkowego  
**Eurokonsulting Sp. z o.o.**  
Ul. Kobielska 23 lok. 166  
04-359 Warszawa  
Nr ewidencyjny 1863



---

# **Grupa Kapitałowa Lark.pl S.A.**

**Sprawozdanie Zarządu z działalności**

**Spółki Lark.pl S.A.**

**i Grupy Kapitałowej Lark.pl**

**w roku 2016**

Niniejsze sprawozdanie zostało sporządzone z punktu widzenia Grupy Kapitałowej Lark.pl uwzględniając regulacje zawarte w § 91 ust. 5 - 6 oraz § 92 ust. 2 - 4 Rozporządzenia Ministra Finansów z dnia 19 lutego 2009 roku w sprawie informacji bieżących i okresowych przekazywanych przez emitentów papierów wartościowych oraz warunków uznawania za równoważne informacji wymaganych przepisami prawa niebędącego państwem członkowskim (Dz. U. Nr 33 z 2009 roku, poz. 259).

Ze względu na specyfikę działalności spółki Lark.pl S.A. (dalej „Spółka” lub „Emitent”) i Grupy Kapitałowej Lark.pl niniejszy dokument stanowi jednocześnie sprawozdanie Zarządu z działalności Spółki Lark.pl S.A. w roku 2016 i sprawozdanie Zarządu z działalności Grupy Kapitałowej Lark.pl w roku 2016.

Zasady rachunkowości stosowane przez Spółkę dominującą oraz Spółki objęte konsolidacją zostały szczegółowo opisane w informacji dodatkowej do skonsolidowanego sprawozdania finansowego Emitenta za rok 2016 oraz jednostkowego sprawozdania finansowego Emitenta za rok 2016.

## 1. Charakterystyka Grupy Kapitałowej Lark.pl

### 1.1. Profil działalności i pozycja rynkowa Grupy Kapitałowej Lark.pl

Lark.pl S.A. (Emitent, Spółka, Lark.pl S.A.) jest holdingiem skupiającym podmioty działające w dziedzinie mobilnych usług dodanych, marketingu mobilnego, elektroniki użytkowej, mediów telewizyjnych oraz zaawansowanych technologii teleinformatycznych, zarówno dla użytkowników końcowych (rynek B2C), jak i partnerów biznesowych (rynek B2B). Na dzień 31 grudnia 2016 roku w skład Grupy Kapitałowej Lark.pl wchodziły następujące podmioty: Lark.pl S.A., Lark Europe S.A., Telestar S.A., Scientific Services Sp. z o.o., MNI Premium S.A. w upadłości układowej, Senise sp. z o.o., Extra Media Sp. z o.o. oraz podmiot nie objęty konsolidacją – Ramtel Sp. z o.o.

#### o **Lark.pl S.A.**

Podmiot dominujący odpowiadający za zarządzanie finansowe oraz nadzór strategiczny nad rozwojem spółek zależnych. Do lutego 2010 pod nazwą PPWK S.A. – Polskie Przedsiębiorstwo Wydawnictw Kartograficznych S.A. im. Eugeniusza Romera w Warszawie a następnie do lipca 2015 pod nazwą MIT Mobile Internet Technology S.A. - najstarsza na polskim rynku firma specjalizująca się w cyfrowych technologiach kartograficznych z wykorzystaniem systemów GIS i GPS.

#### o **Lark Europe S.A.**

Podmiot jest znaczącym dostawcą elektroniki użytkowej w Polsce pod marką Lark. Obecnie oferta spółki obejmuje tablety i smartfony, urządzenia nawigacyjne GPS, domowy sprzęt audio, anteny DVB-T, kamery DVR oraz inne akcesoria (modemy, e-booki, ramki cyfrowe).

Dystrybucja odbywa się poprzez niemal wszystkie duże i mniejsze sieci handlowe operujące na terenie Polski, dzięki czemu produkty Lark dostępne są zarówno w dużych miastach jak i w mniejszych miejscowościach, jak również w licznych sklepach internetowych.

Lark Europe jest jednym z trzech największych na polskim rynku dostawców urządzeń nawigacyjnych GPS oraz trzecią na rynku spółką dystrybuującą tablety. Od początku drugiego kwartału 2014 Lark prowadzi sprzedaż smartphone'ów pod własną marką w modelu „phablet” tzn. smartphone z ekranem 6”.

#### o **Telestar S.A.**

Telestar S.A. (Telestar) jest spółką zależną Emitenta, której zasadniczym obszarem działalności jest prowadzenie stacji telewizyjnych oraz produkcja programów telewizyjnych.

Oferta telewizyjna Telestar to cieszące się dużą popularnością interaktywne programy muzyczne i rozrywkowe emitowane w ramach własnych kanałów oraz popularne audycje ezoteryczne lub dla dorosłych, produkowane „na żywo” dla takich kanałów telewizyjnych jak TVN, TVN7, TELE 5 oraz TVN TURBO.

Telestar jest właścicielem ogólnopolskiej stacji telewizyjnej To!TV (do 27 lutego 2016 pod nazwą iTV) oraz unikatowej grupy portali internetowych (www.hot-tv.pl, www.iTV.net.pl, www.eBlog.pl, www.Osada.pl, www.Discostacja.pl, www.Dodajopis.pl, www.Ezotv.pl), których celem jest dostarczenie młodym użytkownikom całego wachlarza serwisów i usług, suplementarnych wobec siebie, połączonych wspólnym programem lojalnościowym.

Kanał telewizyjny To!TV jest obecny na platformach cyfrowych oraz w największych sieciach telewizji kablowej oraz jest ogólnie dostępny również przez satelitę w trybie niekodowanym.

o **Scientific Services Sp. z o.o.**

Firma pełni obecnie funkcję Centrum Outsourcingu Grupy Kapitałowej MNI – największego akcjonariusza Lark.pl S.A., które powstało w wyniku procesu konsolidacji w ramach jednej struktury wszystkich posiadanych kompetencji związanych z usługami Call Center, digitalizacją, archiwizacją oraz zarządzaniem bazami danych.

Spółka obsługuje wiele kontraktów zewnętrznych z obszaru infolinii, telesprzedaży w modelu outband, między innymi dla operatorów telekomunikacyjnych a także skomplikowane projekty jak np. linie wizowe realizowane dla potrzeb wymogów konsularnych Departamentu Stanu USA.

W zakresie obróbki cyfrowej dokumentów papierowych Spółka rozwija nowe linie produktowe, związane nie tylko z przechowywaniem dokumentów, ale przede wszystkim z ich digitalizacją lub skanowaniem i udostępnianiem zbiorów do dostępu zdalnego. Potencjał technologiczny Spółki pozwala na przetwarzanie dokumentów i obiektów wielkoformatowych.

o **Senise Sp. z o.o.**

Spółka prowadzi działalność w obszarach: telemarketingu, dostarczania kontentu multimedialnego dla odbiorców indywidualnych i biznesowych oraz realizuje kompleksowe projekty z obszaru usług Premium Rate (IVR, SMS, MMS, WAP).

o **Extra Media Sp. z o.o.**

Spółka to wydawcą kilkudziesięciu tytułów bezpłatnie kolportowanej prasy lokalnej na terenie całej Polski, o łącznym nakładzie miesięcznym przekraczającym 550 tys. egzemplarzy.

Extra Media Sp. z o.o. funkcjonuje na krajowym rynku wydawniczym od 12 lat.

o **MNI Premium S.A.**<sup>1</sup>

Spółka jest integratorem usług mobilnych dla mediów w Polsce. Głównym rodzajem świadczonych usług są medialne usługi dodane oraz marketing mobilny. MNI Premium prowadzi działalność w obszarach: telemarketingu, dostarczania kontentu multimedialnego dla odbiorców indywidualnych i biznesowych oraz realizuje kompleksowe projekty z obszaru usług premium rate (IVR, SMS, MMS, WAP).

Dysponując bogatym zapleczem technologicznym i długoletnim doświadczeniem spółki Grupy tworzą innowacyjne strategie marketingowe dla biznesu i skutecznie realizują je na platformach mobilnych.

W roku 2016 roku spółki Grupy Lark.pl (uwzględniając funkcjonowanie w ramach grupy kapitałowej Emitenta do października 2016 roku spółek EL2 Sp. z o.o. i Navigo Sp. z o.o.) koncentrowały swoją działalność w obszarach:

- dystrybucji elektroniki użytkowej
- outsourcingu usług obróbki dokumentów do postaci cyfrowej
- marketingu mobilnego
- mobilnych usług dodanych
- nawigacji satelitarnej (B2C)
- kartografii cyfrowej (B2B)
- mediów telewizyjnych

a zakres świadczonych usług obejmował:

- serwisy multimedialne,
- interaktywne serwisy rozrywkowe (ezoteryka i erotyka), loterie i konkursy SMS, czaty, infolinie,
- usługi geolokalizacyjne,
- usługi „data service” – przetwarzanie dokumentów oraz „cc services” – usługi call center oraz
- produkcję programów telewizyjnych.

---

<sup>1</sup> Od dnia 8 grudnia 2014 roku zgodnie z postanowieniem Sądu Rejonowego dla M. St. Warszawy w Warszawie X Wydział Gospodarczy (X GU 412/14) MNI Premium S.A. w upadłości z możliwością zawarcia układu.

1.2 Informacja o powiązaniach organizacyjnych lub kapitałowych emitenta z innymi podmiotami na dzień 31 grudnia 2016 roku.

Podmioty objęte skonsolidowanym sprawozdaniem finansowym na dzień 31 grudnia 2016:

1. Lark.pl S.A. (d. MIT Mobile Internet Technology S.A.) z siedzibą w Warszawie (zarejestrowana pod numerem KRS 0000011784 przez Sąd Rejonowy dla m.st. Warszawy w Warszawie, XII Wydział Gospodarczy KRS) - pozostała działalność wydawnicza.
2. Lark Europe S.A. z siedzibą w Warszawie (zarejestrowana pod numerem KRS 0000374323 przez Sąd Rejonowy dla m. st. Warszawy w Warszawie, XIII Wydział Gospodarczy KRS) – sprzedaż hurtowa sprzętu elektronicznego i telekomunikacyjnego oraz części do niego – 100 % udziałów Lark.pl S.A.
3. Telestar S.A. z siedzibą w Warszawie (zarejestrowana pod numerem KRS 0000309370 przez Sąd Rejonowy dla m. st. Warszawy w Warszawie, XII Wydział Gospodarczy KRS) – usługi medialne – 12% udziałów Ramtel sp. z o.o., 88 % udziałów Scientific Services Sp. z o.o.
4. Scientific Services Sp. z o.o. z siedzibą w Warszawie (zarejestrowana pod numerem KRS 0000101211 przez Sąd Rejonowy dla m. st. Warszawy w Warszawie, XII Wydział Gospodarczy KRS) – usługi w zakresie przetwarzania danych – 100 % udziałów Lark.pl S.A.
5. MNI Premium S.A. w upadłości układowej (d. Legion Polska Sp. z o.o.) z siedzibą w Warszawie (zarejestrowana pod numerem KRS 0000292045 przez Sąd Rejonowy dla m. st. Warszawy w Warszawie XII Wydział Gospodarczy KRS) – usługi medialne i telekomunikacyjne usługi dodane – 100 % udziałów Lark.pl S.A.
6. Senise Sp. z o.o. z siedzibą w Warszawie (zarejestrowana pod numerem KRS 0000445535 przez Sąd Rejonowy dla m.st. Warszawy w Warszawie, XII Wydział Gospodarczy KRS)) – działalność w zakresie telekomunikacji 100 % udziałów Lark.pl S.A.
7. Extra Media sp. z o.o. siedzibą w Warszawie (zarejestrowana pod numerem KRS 0000219765 przez Sąd Rejonowy dla m.st. Warszawy, XIII Wydział KRS) - działalność wydawnicza w zakresie gazet, czasopism, książek) – 100% udziałów Lark.pl SA

Podmiot zależny nie objęty konsolidacją – nieistotność danych:

1. Ramtel Sp. z o.o. z siedzibą w Krakowie (zarejestrowana pod numerem KRS 0000210480 przez Sąd Rejonowy w Krakowie, XI Wydział Gospodarczy KRS) – działalność telekomunikacyjna pozostała – 100 % udziałów Lark.pl S.A.

Informacje dodatkowe dotyczące wszystkich jednostek zależnych oraz zasady konsolidacji opisane zostały w informacji dodatkowej do skonsolidowanego sprawozdania finansowego Grupy Kapitałowej Lark.pl za rok 2016 oraz w nocie 5 E skonsolidowanego sprawozdania finansowego Lark.pl S.A. za rok 2016 jak również w informacji dodatkowej do jednostkowego sprawozdania finansowego spółki Lark.pl S.A. za rok 2016 oraz w nocie 3 E jednostkowego sprawozdania finansowego Lark.pl S.A. za rok 2016.

Zmiany w strukturze Grupy Kapitałowej Lark.pl w okresie sprawozdawczym:

W dniu 2 lutego 2016 roku w wyniku zawartej umowy spółka Lark.pl S.A. objęła 100% udziałów w kapitale zakładowym spółki Extra Media sp. z o.o.

W dniu 13 października 2016 roku, Emitent zawarł umowy sprzedaży :

- o 11.401 udziałów, stanowiących 100% w kapitale zakładowym spółki Navigo Sp. z o.o. za łączną cenę 100.000,- PLN;
- o 489 udziałów, stanowiących 100% w kapitale zakładowym spółki EI2 Sp. z o.o. za łączną cenę 100.000,- PLN.

Na dzień zawarcia umów sprzedaży wartość bilansowa udziałów obu spółek zależnych wynosiła 0,- zł (o dokonanych odpisach Emitent informował w raportach rocznych za rok 2014 i rok 2015).

### 1.3 Informacje o podstawowych produktach, usługach i obszarach prowadzonej działalności

W okresie sprawozdawczym Emitent kontynuował działania związane z wdrożoną zmianą strategicznego obszaru prowadzonej działalności. Aktualnie filarem prowadzonej działalności jest produkcja i sprzedaż urządzeń oraz aplikacji na urządzenia mobilne.

Produkcja i sprzedaż elektroniki użytkowej realizowana jest przez podmiot zależny Lark Europe Sp. z o.o. W zakresie jej kompetencji leży projektowanie i sprzedaż urządzeń z segmentu entry-level elektroniki użytkowej. Obecnie linia produktów Lark obejmuje tablety i smartfony, urządzenia nawigacyjne GPS, domowy sprzęt audio, anteny DVB-T, kamery DVR oraz inne akcesoria (modemy, czytniki książek elektronicznych, ramki cyfrowe).

Aktualnie jednostka dominująca Grupy – spółka Lark.pl S.A. zarządza i sprawuje nadzór strategiczny w obszarach głównych linii produktowych:

- sprzedaż urządzeń elektroniki użytkowej – zakres działalności Lark Europe Sp. z o.o.
- produkcja i przygotowywanie programów telewizyjnych oraz innych usług medialnych – zakres działalności spółki Telestar S.A.
- usługi oferowane przez Centrum Outsourcingu obejmujące: usługi Call Center, digitalizację, archiwizację i przechowywanie dokumentów oraz usługi hostingowe - zakres działalności Scientific Services Sp. z o.o.
- usługi dodane i kontentowe – bezpośrednia realizacja przez spółki Senise Sp. z o.o.

Struktura przychodów Grupy Lark.pl (w tys. zł)

Przychody	2015	%	2016	%
Usługi medialne	4 274	5,3%	991	1,50%
Mobilne usługi dodane	14 979	18,6%	21 160	31,93%
Pozostałe usługi	17 177	21,3%	3 029	4,57%
Przychody ze sprzedaży towarów i materiałów	44 131	54,8%	41 082	62,00%
<b>RAZEM</b>	<b>80 561</b>	<b>100,0%</b>	<b>66 262</b>	<b>100,00%</b>

## 2. Czynniki istotne dla rozwoju Spółki i Grupy Lark.pl

### 2.1. Zmiany kapitałowe i organizacyjne w Lark.pl S.A. w roku 2016

#### Zmiany kapitałowe w Grupy Kapitałowej Lark.pl:

Po zakończeniu w dniu 24 lutego 2016 roku procedury scalania akcji kapitał zakładowy Lark.pl S.A. wynosi 166.033.400,00 zł i dzieli się na 15.964.750 akcji o wartości nominalnej 10,40 zł każda akcja.

#### Zmiany w strukturze Grupy Kapitałowej Lark.pl:

**2 luty 2016** – zawarcie przez emitenta Umowy Inwestycyjnej oraz Umowy zbycia udziałów, na podstawie której Lark.pl S.A. nabyła od dotychczasowych udziałowców – osób fizycznych, nie związanych ze Spółką oraz Grupą Kapitałową Lark.pl, 100 % udziałów w Extra Media Sp. z o.o. z siedzibą w Warszawie, w zamian za 5.000.000 akcji własnych Lark.pl S.A. o wartości nominalnej 1,04 zł każda akcja. Realizacja transakcji nie wymagała zgody Urzędu Ochrony Konkurencji i Konsumentów ze względu na nieprzekroczenie progów przychodów przez spółkę Extra Media Sp. z o.o.

**13 października 2016** – zawarcie przez Lark.pl S.A. zawarł umowy sprzedaży :

- o 11.401 udziałów, stanowiących 100% w kapitale zakładowym Navigo Sp. z o.o. za łączną cenę 100.000,-zł;
- o 489 udziałów, stanowiących 100% w kapitale zakładowym EI2 Sp. z o.o. za łączną cenę 100.000,- zł.

2.2. Czynniki, które w ocenie Emitenta będą miały wpływ na osiągnięte przez niego wyniki w perspektywie najbliższych miesięcy oraz inne zdarzenia istotne dla oceny jego sytuacji kadrowej, majątkowej, finansowej i wyniku finansowego.

W okresie sprawozdawczym filarem prowadzonej działalności była produkcja i sprzedaż urządzeń elektroniki użytkowej oraz aplikacji na urządzenia mobilne pod marką Lark.

Obecnie linia produktów Lark obejmuje smartfony, tablety PC, odtwarzacze mp3, mp4, DVD, tunery DVB-T, czytniki książek elektronicznych, urządzenia GPS oraz akcesoria audio. Produkty GPS firmy Lark Europe odniosły w Polsce znaczący sukces i są synonimem niezwykle udanego mariażu jakości, użyteczności i przystępnej ceny.

Coroczne badania rynkowe plasują firmę Lark Europe w pierwszej trójce największych dostawców urządzeń nawigacyjnych GPS w Polsce z ponad 20% udziałem. Działania prowadzone przez Zarząd Lark.pl S.A. ukierunkowane są na przekształcenie Grupy Kapitałowej Lark.pl w holding technologiczno-sprzedawczy w obszarze produkcji elektroniki użytkowej dostarczający również nowoczesne aplikacje, oprogramowanie i rozwiązania funkcjonalne na urządzenia mobilne.

W ramach działalności Grupy kontynuowane będzie świadczenie usług realizowanych przez spółkę Scientific Services Sp. z o.o., w ramach której funkcjonuje Centrum Outsourcingu, powstałe jako wynik procesu konsolidacji w ramach jednej struktury wszystkich posiadanych kompetencji związanych z usługami Call Center, digitalizacją oraz zarządzaniem bazami danych i usługami hostingowymi.

Oddzielny obszar działalności Emitenta związany jest z włączeniem w struktury Grupy spółki Telestar S.A., której zasadniczym obszarem działalności jest prowadzenie stacji telewizyjnych oraz produkcja programów telewizyjnych. Oferta telewizyjna Telestar to cieszące się dużą popularnością interaktywne programy muzyczne i rozrywkowe emitowane w ramach własnych kanałów oraz popularne audycje ezoteryczne lub dla dorosłych, produkowane „na żywo” dla takich kanałów telewizyjnych jak TVN, TVN7, TELE 5 oraz TVN TURBO.

#### Działania rozwojowe w poszczególnych obszarach działalności:

Segment sprzedaży elektroniki użytkowej:

##### *I. Poszerzenie kategorii produktowych firmy o nowe wysokomarżowe produkty:*

- o bezprzewodowe systemy alarmowe
- o sprzęt audio i car audio
- o akcesoria GSM tj. kable USB i miniUSB, ładowarki sieciowe i samochodowe, mocowania
- o cała linia akcesoriów „gamingowych” dedykowanych pasjonatom gier.

##### *II. Rozwijanie dotychczasowych kategorii stanowiących trzon biznesu firmy (w oparciu o własny dział R&D):*

- o nowe modele popularnych tabletów i nowe serie smartfonów
- o nowe modele nawigacji samochodowych marki Lark

##### *III. Uruchomienie nowych kanałów sprzedaży;*

##### *IV. Podpisanie strategicznych umów dystrybucyjnych z nowymi partnerami'*

##### *V. Wprowadzenie nowych marek w spółce Lark Europe:*

- o Origami accessories (akcesoria samochodowe, drobna elektronika użytkowa)
- o Bjorn (budżetowa elektronika użytkowa oferująca urządzenia w przystępnej cenie)

##### *VI. Dalsza ekspansja na rynkach zagranicznych:*

- o kontynuacja działalności na rynku czeskim, słowackim i węgierskim
- o rozwój działalności rozpoczętej w I kw. 2016 roku na rynku rumuńskim (Carrefour Rumunia)
- o rozpoczęcie działalności w krajach bałkańskich: Słowenia, Serbia, Chorwacja, Czarnogóra, Bośnia
- o nawiązanie kontaktów i rozpoczęcie negocjacji z dystrybutorami z krajów bałtyckich m.in. Litwą, Łotwą, Estonią oraz Białorusią.



Segment produkcji programów telewizyjnych i prowadzenie własnej stacji telewizyjnej To!TV (do 27 lutego 2016 pod nazwą iTV).

Strategia rozwoju tego segmentu działalności Grupy Lark.pl zakładała stopniową zmianę profilu programowego stacji i ustabilizowanie przychodów z segmentu płatnej reklamy. Było to możliwe dzięki stopniowej migracji oferty programowej w stronę programów life stylowych oraz tzw. okołomuzycznej rozrywki.

Zoptymalizowano koszty związane z UP-linkiem sygnału oraz dystrybucją satelitarną poprzez przejście na kodowanie MPEG4. Operacja ta zapewniła brak komplikacji związanych z odbiorem programu To!TV przez sieci telewizji kablowej oraz Satelitarne Platformy Cyfrowe. W związku z nową strategią programową stacja wdrożyła rebranding uwzględniając najbardziej aktualne trendy światowe i krajowe, które wskazują na celowość rozwoju niszowych kanałów telewizyjnych.

#### Usługi dodane

Usługi dodane oraz multimedialne w większości były uzupełnieniem oferty dedykowanych programów telewizyjnych, które były produkowane na różnych zasadach rozliczeniowych dla prywatnych nadawców telewizyjnych.

Ewentualne działania w tym obszarze będą skierowane na przygotowanie i wdrożenie nowych atrakcyjnych produktów oraz ofert contentowych a także nowych form ich promocji. W szczególności dotyczyć to będzie aplikacji na mobilne urządzenia ekranowe typu smartphone, tablet, a także nowych formatów oferowania produktów multimedialnych, które mogłyby być łączone z produkcjami telewizyjnymi.

#### Usługi outsourcingowe

Spółka Scientific Services będzie nadal rozwijać swoją działalność w obszarze związanym z Call Center i Contact Center, digitalizacją dokumentacji papierowej oraz szeroko pojętymi usługami obsługi projektów promocyjnych, reklamowych i marketingowych.

W dalszym ciągu Spółka świadczy usługi dla globalnych podmiotów z obszaru dystrybucji używek, usług oraz obsługi procedur migracyjnych.

Również wzrost rynku w obszarach digitalizacji dokumentów związany z postępującymi zmianami procedur oraz wymogów dotyczących archiwizowania oraz obiegu dokumentów – działalności prowadzonej przez spółkę Scientific Services sprawia, że działalność w tym segmencie powinna być stabilnym źródłem przychodów Grupy w najbliższych okresach.

### 2.3 Istotne zdarzenia, które wystąpiły w Spółce oraz jej Grupie Kapitałowej oraz znaczące umowy zawarte w roku 2016 i do dnia sporządzenia niniejszego sprawozdania.

#### Przeprowadzenie procedury scalenia akcji Emitenta:

Realizując postanowienia uchwał NWZ Emitenta z roku 2015, pośrednio i bezpośrednio dotyczących połączenia (scalenia) akcji Spółki zgodnie z którymi 10 (dziesięć) akcji Spółki o wartości nominalnej 1,04 zł (jeden złoty cztery grosze) połączonych zostaje w 1 (jedną) akcją Spółki o wartości nominalnej 10,40 zł (dziesięć złotych i czterdzieści groszy), w lutym 2016 został zrealizowany proces scalenia akcji Emitenta zgodnie z poniższym harmonogramem:

**26 stycznia 2016** – rozpoczęcie realizacji procedury scaleniowej akcji z udziałem Krajowego Depozytu Papierów Wartościowych S.A. (KDPW) oraz Giełdy Papierów Wartościowych S.A. (GPW).

**1 lutego 2016** – uzgodnienie z KDPW harmonogramu scalenia akcji Lark.pl S.A.:

- o do 3 lutego 2016 roku - złożenie przez Zarząd Spółki wniosku o zawieszenie obrotu akcjami na GPW;
- o do 5 lutego 2016 roku – uchwała Zarządu GPW dot. zawieszenia obrotu akcjami Spółki na GPW;
- o do 8 lutego 2016 roku – złożenie przez Zarząd Spółki wniosku do KDPW w sprawie przeprowadzenia operacji scalenia akcji;
- o od 12 do 24 lutego 2016 roku - zawieszenie obrotu akcjami Spółki;
- o 17 lutego 2016 roku – Dzień Referencyjny;
- o 24 lutego 2016 roku – dzień wymiany/scalania akcji w KDPW;
- o 25 lutego 2016 roku – dzień wznowienia obrotu akcjami na GPW po scaleniu.

oraz złożenie do GPW wniosku o zawieszenie na okres od dnia 12 do 24 lutego 2016 roku notowań akcji Spółki pod kodem ISIN PLPPWK000014.

**4 lutego 2016** – uchwała Zarządu GPW w Warszawie S.A. ws. zawieszenia od dnia 12 lutego 2016 r. do dnia 24 lutego 2016 r. (włącznie) obrotu akcjami Lark.pl S.A.

**8 lutego 2016** – złożenie wniosku do KDPW o scalenie w dniu 24 lutego 2016 roku akcji Spółki oznaczonych w KDPW kodami ISIN PLPPWK000014, PLPPWK000048 oraz PLPPWK000055 w łącznej liczbie 159.647.500 o dotychczasowej wartości nominalnej 1,04 zł każda, w stosunku 10:1.

**15 lutego 2016** – podjęcie przez KDPW uchwały nr 92/16 w sprawie przeprowadzenia scalenia akcji Spółki określającej dzień 24 lutego 2016 roku jako dzień wymiany akcji Spółki dotychczas zarejestrowanych w KDPW czyli:

- o 159.600.460 akcji oznaczonych kodem PLPPWK000014 o wartości nominalnej 1,04 zł każda na 15.960.046 akcji o wartości nominalnej 10,40 zł każda;
- o 46.890 akcji oznaczonych kodem PLPPWK000048 o wartości nominalnej 1,04 zł każda na 4.689 akcji o wartości nominalnej 10,40 zł każda;
- o 150 akcji oznaczonych kodem PLPPWK000055 o wartości nominalnej 1,04 zł każda na 15 akcji o wartości nominalnej 10,40 zł każda.

**24 lutego** – scalenie akcji Lark.pl S.A. ki zgodnie z przyjętą uchwałą Nadzwyczajnego Walnego Zgromadzenia z dnia 2 czerwca 2015 roku parytetem wymiany, czyli:

- o dotychczasowe 159.600.460 akcji oznaczonych kodem PLPPWK000014 o wartości nominalnej 1,04 zł każda to obecnie 15.960.046 akcji o wartości nominalnej 10,40 zł każda;
- o dotychczasowe 46.890 akcji oznaczonych kodem PLPPWK000048 o wartości nominalnej 1,04 zł każda to obecnie 4.689 akcji o wartości nominalnej 10,40 zł każda;
- o dotychczasowe 150 akcji oznaczonych kodem PLPPWK000055 o wartości nominalnej 1,04 zł każda to obecnie 15 akcji o wartości nominalnej 10,40 zł każda.

**25 lutego 2016** – wznowienie obrotu akcjami oznaczonymi kodem PLPPWK000014 w systemie notowań ciągłych.

**3 października 2016** – podpisanie przez Lark.pl S.A., obowiązującego od 30 września 2016 roku, porozumienia z Bankiem Zachodnim WBK, regulującego spłatę zadłużenia wynikającego z umowy kredytu i linii gwarancyjnej dotyczącej kredytów inwestycyjnych i w rachunkach bieżących, udzielonych podmiotom z Grupy Kapitałowej Lark.pl w łącznej kwocie 59.000.000 zł, zawartej w dniu 29 grudnia 2011 roku, a następnie zmienionej aneksem dnia 28 lutego 2013 roku.

**7 października 2016** – podjęcie przez Nadzwyczajne Walne Zgromadzenie Emitenta (w związku z zaistnieniem sytuacji, iż bilans Spółki wykazuje łączną stratę za rok 2015 przewyższającą sumę kapitału zapasowego i kapitału rezerwowego oraz jedną trzecią kapitału zakładowego Spółki) uchwały ws. dalszego istnienia Spółki.

**13 października 2016** – zawarcie przez Emitenta umów sprzedaży (Umowy):

- o 11.401 udziałów, stanowiących 100% w kapitale zakładowym Navigo Sp. z o.o. za łączną cenę 100.000,- zł;
- o 489 udziałów, stanowiących 100% w kapitale zakładowym EI2 Sp. z o.o. za łączną cenę 100.000,- zł.

Na dzień zawarcia umów sprzedaży wartość bilansowa udziałów obu spółek zależnych wynosiła 0,-zł (o dokonanych odpisach Emitent informował w raportach rocznych za rok 2014 i rok 2015).

Zgodnie z postanowieniami zawartych Umów sprzedaży udziałów, o których mowa powyżej, Emitentowi przysługuje prawo do bezpłatnego korzystania z baz danych zarówno spółki "Navigo" sp. z o.o., jak również baz danych spółki EI2 Sp. z o.o. przez okres 5 lat, począwszy od dnia zawarcia przedmiotowych umów.

**3 listopada 2016** – przyjęcie przed Sądem Rejonowym dla m. st. Warszawy przez Zgromadzenie Wierzycieli spółki MNI Premium S.A. zaproponowanych warunków układu.

Odbyte Zgromadzenie Wierzycieli miało na celu odrębne głosowanie nad układem przez grupę wierzycieli, których wierzytelności nie przekraczały 1.000.000,- zł jak i grupę wierzycieli, których wierzytelności wynoszą co najmniej 1.000.000,- zł.

Za układem opowiedziało się większość wierzycieli zarówno w pierwszej jak i drugiej grupie wierzycieli co oznacza, że Zgromadzenie Wierzycieli przyjęło zaproponowane warunki układu, a w szczególności wysokość dokonanych redukcji wierzytelności wraz z terminami ich spłaty.

**15 grudnia 2016** - odroczenie Zgromadzenia Wierzycieli spółki MNI Premium S.A. do dnia 15 lutego 2017 roku, w związku z wnioskiem jednego z wierzycieli i w konsekwencji zobowiązanie nadzorca sądowego do sporządzenia dodatkowej dokumentacji obejmującej między innymi test prywatnego wierzyciela, analizę spłat zarówno w przypadku realizacji układu, jak również w postępowaniu upadłościowym obejmującym likwidację majątku dłużnika.

Wydarzenia po zakończeniu okresu sprawozdawczego:

**2 lutego 2017** – wydanie przez Sąd Rejonowy dla m. st. Warszawy w Warszawie X Wydział Gospodarczy dla spraw upadłościowych i restrukturyzacyjnych postanowienia oddalającego wniosek spółki Extra Media Sp. z o.o. o ogłoszenie upadłości obejmującej likwidację majątku tej spółki na podstawie art. 13 ust. 1 ustawy Prawo upadłościowe.

Wniosek spółki zależnej Emitenta został przez Sąd oddalony z uwagi na fakt, że przeprowadzone przez Sąd postępowanie w przedmiocie ogłoszenia upadłości wykazało, że spółka zależna nie posiada majątku wystarczającego na pokrycie kosztów postępowania upadłościowego,

**13 lutego 2017** – złożenie przez spółkę zależną Lark Europe S.A. wniosek o zawezwanie spółki ABC Data S.A. do próby ugodowej i zawarcia ugody, zgodnie z którą spółka ABC Data S.A. zapłaci na rzecz spółki Lark Europe S.A. kwotę 12.192.089 zł (słownie: dwanaście milionów sto dziewięćdziesiąt dwa tysiące osiemdziesiąt dziewięć złotych) w terminie 7 dni od daty zawarcia ugody.

Spółka Lark Europe S.A. uzasadnia swoje roszczenie wobec spółki ABC Data S.A., następującymi okolicznościami:

1. Spółka Lark Europe S.A. i spółka ABC Data S.A. ustaliły, że w IV kwartale 2016 roku, spółka ABC Data S.A. zakupi od spółki Lark Europe S.A. towar za łączną kwotę 17.440.000 PLN (słownie: siedemnaście milionów czterysta czterdzieści tysięcy).
2. W celu realizacji założenia wskazanego w pkt. 1 powyżej, spółka Lark Europe S.A. w ramach stałej współpracy gospodarczej, zawarła ze spółką ABC Data S.A. w dniu 19.10.2016 roku porozumienie, na podstawie którego spółka ABC Data S.A. zobowiązała się do płatności za zakupiony od spółki Lark Europe S.A. towar w terminie 7 dni od dnia dostarczenia towaru przez spółkę Lark Europe S.A.
3. Co istotne, w wyżej wspomnianym Porozumieniu, Strony zastrzegły brak prawa do kompensaty wzajemnych wierzytelności.
4. Pomimo kolejnych zapewnień z strony ABC Data S.A., spółka ABC Data S.A. nie dokonywała płatności wymagalnych zobowiązań.
5. Spółka ABC Data S.A. dokonała płatności, w wyniku przeprowadzonej windykacji przez Euler Hermes Collections sp. z o.o.
6. Skutkiem zwłoki w płatności ABC Data S.A., był brak możliwości dostarczenia zamówionego towaru do ABC Data S.A., o łącznej wartości 17.440.000 PLN (słownie: siedemnaście milionów czterysta czterdzieści tysięcy), w celu ich odsprzedaży do sieci handlowych w IV kwartale 2016 roku.
7. Spółka Lark Europe S.A. dostarczyła do ABC Data S.A. tylko i wyłącznie towar o wartości 3.711.316 PLN (słownie: trzy miliony siedemset jedenaście tysięcy trzysta szesnaście złotych), co spowodowało szkodę w kwocie: 12.192.089 zł (słownie: dwanaście milionów sto dziewięćdziesiąt dwa tysiące osiemdziesiąt dziewięć złotych), z tytułu kosztów produkcji towaru i utraty korzyści przez spółkę Lark Europe S.A.

W związku z powyższym, Zarząd spółki zależnej Emitenta uznał, że zawezwanie do próby ugodowej spółki ABC Data S.A. jest zasadne.

**15 lutego 2017** - kolejne Zgromadzenie Wierzycieli MNI Premium S.A. Na Zgromadzeniu Wierzycieli spółki stawili się pełnomocnicy upadłego, nadzorca sądowego, Skarbu Państwa oraz pełnomocnicy wierzycieli Spółki.

Pełnomocnik upadłego w imieniu Zarządu Spółki wniósł o niezatwierdzenie układu z uwagi na fakt, że Spółka nie dysponuje środkami niezbędnymi do zrealizowania układu w niniejszej sprawie oraz wskazał, że Spółka była gotowa zrealizować ten układ półtora roku temu, jak o to wносиła, jednakże w przeciągu tego czasu sytuacja Spółki uległa zmianie. Zarząd Spółki motywował to również faktem, iż cały proces upadłościowy trwał ponad dwa lata i w tak długim czasie nie było możliwości odzyskania wiarygodności u klientów, a tym samym realizować zadań gospodarczych.

Wniosek taki złożył również pełnomocnik Nadzorca Sądowego, informując iż Wierzycielom może przysługiwać odszkodowanie od Skarbu Państwa z powodu przewlekłości postępowania i niezatwierdzenia przyjętego układu.

Wobec powyższego Sąd postanowił nie zatwierdzać układu w przedmiotowej sprawie.

**10 kwietnia 2017** – wydanie przez Sąd Rejonowy dla m. st. Warszawy, X Wydział Gospodarczy dla spraw upadłościowych i restrukturyzacyjnych (Sąd), postanowienia w sprawie z wniosku spółki zależnej Emitenta - Telestar S.A. w przedmiocie otwarcia przyśpieszonego postępowania restrukturyzacyjnego.

Na mocy wyżej wskazanego postanowienia Sąd wyznaczył Sędziego-komisarza w osobie SSR Piotra Pełczyńskiego oraz nadzorcę sądowego w osobie Anity Steller-Duda (nr licencji 266).

**11 kwietnia 2017** – wydanie przez Sąd Rejonowy dla m. st. Warszawy, XIII Wydział Gospodarczy Krajowego Rejestru Sądowego postanowienia o wszczęciu z urzędu postępowania w przedmiocie rozwiązania bez przeprowadzenia postępowania likwidacyjnego w stosunku do Extra Media sp. z o.o. z siedzibą w Warszawie na podstawie art. 25a ust.1 pkt 2 ustawy z dnia 20 sierpnia 1997 r. o Krajowym Rejestrze Sądowym (Dz U. z 2015 r., poz. 1142), sygn. akt Wa XIII Ns Rej KRS 18589/17/279.

#### 2.4 Opis istotnych czynników ryzyka i zagrożenia

Do najważniejszych czynników ryzyka w działalności Grupy Lark.pl należy zaliczyć:

- Ryzyko zmiany strategii

Podjęta przez Zarząd Spółki w roku 2015 roku decyzja, iż strategicznym obszarem prowadzonej działalności będzie produkcja i sprzedaż urządzeń oraz aplikacji na urządzenia mobilne, skutkuje wdrażaniem nowej strategii działania w oparciu o wiodącą spółkę - Lark Europe S.A., zarówno pod względem osiąganych przychodów i wyników, jak też w zakresie rozpoznawalności marki Grupy Emitenta. Mimo, iż na dzień sporządzenia niniejszego sprawozdania, Zarząd nie planuje zmian w tym obszarze, to jednak nie można wykluczyć, że mając na uwadze realizację nadrzędnego celu strategicznego, tj. wzrostu wartości dla akcjonariuszy, Zarząd może podejmować dodatkowe działania strategiczne. Nie ma pewności, że podejmowane przez Grupę nowe inicjatywy strategiczne będą miały pozytywny wpływ na działalność Grupy Lark.pl i osiągnięte wyniki, jednak uwzględniając wieloletnie doświadczenie w tym obszarze Zarząd Emitenta uważa, że poziom tego ryzyka nie jest wysoki.

- Ryzyko związane ze zmianą technologii

Specyficznym dla spółek Grupy Kapitałowej Lark.pl jest fakt, iż w obszarze rynków związanych z telekomunikacją mobilną, technologią nawigacyjną, aplikacjami cyfrowymi oraz elektroniką użytkową, na których działają spółki Grupy, odnotowuje się szybki rozwój stosowanych technologii i rozwiązań informatycznych. Dynamiczne tempo rozwoju produktów powoduje konieczność szybkiego dostosowania się do potrzeb, poprzez ciągłe opracowywanie nowych rozwiązań i oferowanie nowych a zarazem bardziej atrakcyjniejszych produktów. Powstaje zatem ryzyko, iż Spółka nawet we współpracy z kooperantami może nie zaoferować rozwiązań, które będą najlepiej spełniały oczekiwania klientów. Może to mieć wpływ na pozycję konkurencyjną Spółki oraz uzyskiwane przychody ze sprzedaży. W celu zminimalizowania powyższego ryzyka, Spółka analizuje pojawiające się na rynku nowości technologiczne oraz prowadzi współpracę z dostawcami oraz kooperantami zapewniającymi najwyższy poziom usług.

- Ryzyko związane z utratą kluczowych pracowników

Charakterystyczną cechą dla spółek Grupy Lark.pl jest uzależnienie ich rozwoju od wiedzy i doświadczenia wysoko wykwalifikowanych pracowników oraz kadry zarządzającej.

Dynamiczny rozwój firm operujących w zbliżonym zakresie usług na terenie kraju oraz wysoki popyt połączony z atrakcyjnymi stawkami wynagrodzeń oferowany przez firmy zagraniczne, powoduje, że powstaje ryzyko utraty kluczowych pracowników oraz osłabienie własnej pozycji konkurencyjnej na rynku. Silna konkurencja wśród pracodawców w walce o kluczowych pracowników może również się przełożyć za wzrost kosztów zatrudnienia, co znajdzie bezpośrednie przełożenie na osiągnięte przez poszczególne spółki wyniki finansowe.

- Ryzyko zmiany struktury akcjonariatu

Emitent jest obecnie kontrolowany przez notowaną na GPW w Warszawie spółkę holdingową MNI S.A., która posiada pakiet kontrolny akcji Emitenta, stanowiący obecnie 56,37% kapitału zakładowego, uprawniający do 56,31% na Walnym Zgromadzeniu.

Dokumenty korporacyjne Emitenta, podobnie jak przepisy polskiego prawa, nie zawierają postanowień, które w znaczący sposób ograniczałyby zmiany kontroli w stosunku do Emitenta wskutek nabycia przez osoby trzecie znaczących ilości akcji. Wobec tego, takie zmiany kontroli mogą mieć wpływ na skład Rady Nadzorczej i Zarządu, a co za tym idzie na strategię i działalność Grupy Lark.pl.

- Wpływ potencjalnych przyszłych przejęć i akwizycji

Jednym z elementów przyjętej strategii związanej ze zmianą profilu działalności Grupy są ewentualne przejęcia lub fuzje z innymi podmiotami, które mogą mieć istotny wpływ na poziom przychodów i wyniki finansowe. Procesy integracji tych jednostek mogą być obciążone wieloma czynnikami ryzyka, takimi jak odejścia kluczowych pracowników, utrata części klientów przejmowanego podmiotu, wysokie koszty całego procesu integracji, opóźnienia związane z procesami formalno-prawnymi.

Dodatkowo przyszłe akwizycje mogą również skutkować przejęciem zobowiązań przedmiotów przejmowanych i wiążą się z ryzykiem wystąpienia zobowiązań nieujawnionych. Nieudana integracja nabywanych podmiotów w strukturę Grupy oraz/lub brak możliwości uzyskania oczekiwanych synergii operacyjnych i strategicznych, może mieć negatywny wpływ na działalność Grupy Lark.pl i jej sytuację finansową.

- Ryzyko związane z awarią sprzętu

W posiadanych platformach teleinformatycznych, stosowanych do świadczenia usług dodanych, Lark.pl S.A. i spółki zależne wykorzystują sprzęt najbardziej renomowanych producentów. Pomimo tego nie sposób wykluczyć ryzyka polegającego na niespodziewanych awariach.

Powstałe awarie spowodować mogą czasową niezdolność do świadczenia oferowanych usług. W celu zminimalizowania strat mogących powstać w wyniku powyższych zdarzeń, Grupa Lark.pl stosuje szereg procedur awaryjnych, zapewniając sobie w kontraktach z dostawcami kluczowych rozwiązań odpowiednie wsparcie techniczne.

- Ryzyko związane ze zmianami otoczenia prawnego

Duża zmienność polskich przepisów prawa oraz ich interpretacji może mieć negatywny wpływ na funkcjonowanie Grupy Emitenta, zwłaszcza jeśli zmiany te dotyczą prawa gospodarczego, prawa podatkowego, prawa pracy, prawa ubezpieczeń społecznych oraz prawa z zakresu papierów wartościowych oraz prawa telekomunikacyjnego i prawa rzeczowego. Zmiany w legislacji stanowią potencjalne zagrożenie dla wszystkich przedsiębiorców prowadzących działalność gospodarczą na polskim rynku. Występujące niejasności i niejednorodność w interpretacji przepisów prawa przysparzają znacznych trudności na etapie stosowania tych przepisów zarówno przez przedsiębiorców, jak i przez sądy i organy administracyjne. Powyższe powoduje ryzyko zaistnienia na tym tle potencjalnych sporów, których stroną będzie Emitent lub podmiot z jego Grupy. Wyroki wydawane przez sądy i organy administracyjne bywają niekonsekwentne i nieprzewidywalne, co zmniejsza ich przydatność jako wykładni prawa. Emitent korzysta ze stałej obsługi prawnej i stara się minimalizować ryzyko płynące ze zmian otoczenia prawnego, jednakże nie jest w stanie całkowicie go wykluczyć.

- Ryzyka finansowe (ryzyko zmiany kursu walut, ryzyko zmiany stopy procentowej, ryzyko cenowe, ryzyko kredytowe, ryzyko utraty płynności)

W/w ryzyka zostały omówione w pkt. V informacji dodatkowej do skonsolidowanego sprawozdania finansowego Grupy Kapitałowej Lark.pl oraz pkt. II informacji dodatkowej do sprawozdania finansowego Lark.pl S.A.

- 2.5 Wskazanie postępowań toczących się przed sądem, organem właściwym dla postępowania arbitrażowego lub organem administracji publicznej, z uwzględnieniem informacji w zakresie:
- postępowania dotyczącego zobowiązań albo wierzytelności Emitenta lub jednostki od niego zależnej, których wartość stanowi co najmniej 10% kapitałów własnych
  - dwu lub więcej postępowań dotyczących zobowiązań oraz wierzytelności, których łączna wartość stanowi odpowiednio co najmniej 10% kapitałów własnych Emitenta.

MNI Premium S.A. przeciwko Learning Systems Poland Sp. z o.o.

- Sąd Okręgowy w Warszawie, XX Wydział Gospodarczy (SO), sygnatura akt XX GNC 391/15 (d.920/14)
- Przedmiot sprawy: pozew o zapłatę kwoty 11.070.000 zł wraz z odsetkami ustawowymi liczonymi od dnia 25 września 2013 roku do dnia zapłaty, z tytułu zapłaty należności wynikającej z umowy o świadczenie usług reklamowych z dnia 30 lipca 2012 roku.
- Stan sprawy:
  - Pozwem z dnia 17 października 2014 roku MNI Premium S.A. z siedzibą w Warszawie wniosła o zasądzenie od spółki Learning Systems Poland sp. z o.o. kwoty 11.070.000,00 z tytułu zapłaty należności wynikającej z umowy o świadczenie usług reklamowych z dnia 30 lipca 2012 roku.
  - Wraz z pozwem spółka MNI Premium S.A. wystąpiła o zwolnienie od kosztów sądowych w części dotyczącej opłaty od pozwu.
  - Postanowieniem z dnia 3 grudnia 2014 roku SO zwolnił powoda od kosztów sądowych w części, tj. od opłaty od pozwu ponad kwotę 10.000 zł
  - W dniu 03 kwietnia 2015 roku SO doręczył pełnomocnikowi MNI Premium S.A. nakaz zapłaty wydany w postępowaniu upominawczym w dniu 14 marca 2015 roku, zgodnie z którym nakazano pozwanemu Learning Systems Poland Sp. z o. o. w Warszawie, aby zapłacił powodowi kwotę 11.070.000 zł wraz z ustawowymi odsetkami od dnia 24 września 2013 roku do dnia zapłaty oraz kwotę 9.717 zł tytułem kosztów procesu w terminie dwóch tygodni od doręczenia nakazu albo wniósł w tym terminie sprzeciw.
  - Na wniosek MNI Premium z dnia 30 kwietnia 2015 roku, w dniu 30 czerwca 2015 roku Sąd wydał postanowienie o udzieleniu zabezpieczeń roszczenia pieniężnego MNI Premium na czas trwania postępowania poprzez zajęcie wszystkich wierzytelności Pozwanego przysługujących mu względem wszystkich jego kontrahentów oraz wierzytelności z wszelkich rachunków bankowych Pozwanego, do kwoty 11.070.000,00 złotych. W dniu 2 lipca 2015 roku przedmiotowemu postanowieniu została nadana klauzula wykonalności.
  - Zgodnie z wnioskiem MNI Premium, postanowieniem z dnia 7 lipca 2015 roku Komornik Sądowy dokonał zajęcia rachunków bankowych Pozwanego do kwoty 11.071.800,00 złotych, zaś postanowieniem z dnia 8 lipca 2015 roku dokonał zajęcia wierzytelności przysługujących względem Pozwanego.
  - Na skutek zażalenia Pozwanego, w dniu 8 lipca 2015 roku Sąd wydał postanowienie o wstrzymaniu wykonania zaskarżonego postanowienia z dnia 30 czerwca 2015 roku o udzieleniu zabezpieczenia do czasu rozstrzygnięcia zażalenia, w związku z czym w dniu 13 lipca 2015 roku Komornik Sądowy zawiesił postępowanie w sprawie wykonania postanowienia o udzieleniu zabezpieczenia.
  - W dniu 26 października 2015 roku pełnomocnik Powoda złożył odpowiedź na replikę Pozwanego na odpowiedź na zażalenie wraz z wnioskami dowodowymi oraz odpowiedź na wniosek Pozwanego o pilne rozpoznanie zażalenie na postanowienie o udzieleniu zabezpieczenia roszczeń.
  - W dniu 19 lutego 2016 roku Sąd Apelacyjny wydał postanowienie o oddalenie wniosku powoda o udzielenie zabezpieczenia.
  - Akta postępowania zostały przekazane do Sądu Okręgowego.
  - W kwietniu 2017 roku odbyła się I rozprawa, na której zostało przesłuchanych dwóch z dwunastu świadków. Sąd zamierza kontynuować postępowanie dowodowe na kolejnych rozprawach.

### 3. Sytuacja finansowa Spółki i Grupy Kapitałowej Lark.pl.

#### 3.1. Wyniki finansowe za rok 2016

WYBRANE DANE FINANSOWE GK LARK.PL ZA ROK 2016	w tys. PLN		w tys. EUR	
	01.01.2016 - 31.12.2016	01.01.2015 - 31.12.2015	01.01.2016 - 31.12.2016	01.01.2015 - 31.12.2015
I. Przychody netto ze sprzedaży produktów, materiałów i towarów	66 262	80 561	15 143	19 251
II. Zysk (strata) z działalności operacyjnej	-65 528	-23 122	-14 975	-5 525
III. Zysk (strata) brutto	-98 042	-27 800	-22 406	-6 643
IV. Zysk (strata) netto przypadająca na akcjonariuszy jednostki dominującej	-98 242	-27 677	-22 452	-6 614
V. Przepływy pieniężne netto z działalności operacyjnej	-184	-806	-42	-193
VI. Przepływy pieniężne netto z działalności inwestycyjnej	-799	-10 689	-183	-2 554
VII. Przepływy pieniężne netto z działalności finansowej	431	9 980	99	2 385
VIII. Przepływy pieniężne netto, razem	-551	-1 515	-126	-362
IX. Aktywa razem	130 863	264 417	29 580	62 048
X. Zobowiązania i rezerwy na zobowiązania	126 458	161 769	28 585	37 961
XI. Zobowiązania długoterminowe	698	11 808	158	2 771
XII. Zobowiązania krótkoterminowe	122 674	146 930	27 729	34 478
XIII. Kapitał własny	4 405	102 648	996	24 087
XIV. Kapitał zakładowy	166 033	166 034	37 530	38 961
XV. Kapitał własny przypadający akcjonariuszom jednostki dominującej	4 405	102 648	996	24 087
XVI. EBITDA	-49 392	19	-11 288	5
XVII. Liczba akcji (w szt.)	159 647 604	159 647 604	159 647 604	159 647 604
XVIII. Zysk (strata) na jedną akcję zwykłą	-0,62	-0,17	-0,14	-0,04
XIX. Wartość księgowa na jedną akcję (w zł / EUR)	0,03	0,64	0,01	0,15

Na dzień 31 grudnia 2016 roku majątek Grupy wynosił 130 863 tys. zł, w tym:

wartości niematerialne	21 747	16,62%
wartość firmy	17 214	13,15%
rzeczowe aktywa trwałe	10 787	8,24%
należności długoterminowe	73	0,06%
inwestycje długoterminowe	3 777	2,89%
aktywa z tyt. odr. podatku dochodowego	3 739	2,86%
<b>aktywa trwałe</b>	<b>57 337</b>	<b>43,81%</b>
<b>aktywa obrotowe</b>	<b>73 526</b>	<b>56,19%</b>
<b>aktywa razem</b>	<b>130 863</b>	<b>100,00%</b>

Posiadany majątek został sfinansowany:

kapitały własne	4 405	3,37%
rezerwy	3 086	2,36%
zobowiązania długoterminowe	698	0,53%
zobowiązania krótkoterminowe	122 674	93,74%
<b>pasywa razem</b>	<b>130 863</b>	<b>100,00%</b>

W roku 2016 roku Grupa Kapitałowa Lark.pl:

- osiągnęła przychody ze sprzedaży w wysokości 66 262 tys. zł w porównaniu do przychodów osiągniętych w roku 2015 w wysokości 80 561 tys. zł;

- odnotowała stratę operacyjną przed amortyzacją (EBITDA) w wysokości 49 392 tys. zł w porównaniu do zysku operacyjnego, wypracowanego w roku 2015 w wysokości 19 tys. zł
- odnotowała stratę operacyjną w wysokości 65 528 tys. zł w porównaniu do straty operacyjnej odnotowanej w roku 2015 w wysokości 23 212 tys. zł;
- odnotowała stratę netto w wysokości 98 242 tys. zł w porównaniu do straty netto odnotowanej w roku 2015 w wysokości 27 677 tys. zł.

WYBRANE DANE FINANSOWE SPÓŁKI LARK.PL S.A. ZA ROK 2016	w tys. PLN		w tys. EUR	
	01.01.2016 - 31.12.2016	01.01.2015 - 31.12.2015	01.01.2016 - 31.12.2016	01.01.2015 - 31.12.2015
I. Przychody netto ze sprzedaży produktów, materiałów i towarów	106	434	24	99
II. Zysk (strata) z działalności operacyjnej	29 969	-778	6 849	-178
III. Zysk (strata) brutto	4 572	-37 698	1 045	-8 615
IV. Zysk (strata) netto przypadająca na akcjonariuszy jednostki dominującej	4 572	-37 698	1 045	-8 615
V. Przepływy pieniężne netto z działalności operacyjnej	1 513	3 690	346	843
VI. Przepływy pieniężne netto z działalności inwestycyjnej	-256	10	-59	2
VII. Przepływy pieniężne netto z działalności finansowej	-1 251	-3 701	-286	-846
VIII. Przepływy pieniężne netto, razem	6	-1	1	0
IX. Aktywa razem	25 748	51 223	5 820	11 578
X. Zobowiązania i rezerwy na zobowiązania	18 020	47 866	4 073	10 820
XI. Zobowiązania długoterminowe	0	0	0	0
XII. Zobowiązania krótkoterminowe	17 907	47 806	4 048	10 806
XIII. Kapitał własny	7 728	3 357	1 747	759
XIV. Kapitał zakładowy	166 033	166 034	37 530	37 530
XV. Kapitał własny przypadający akcjonariuszom jednostki dominującej	7 728	3 357	1 747	759
XVI. EBITDA	30 369	-375	6 940	-90
XVII. Liczba akcji (w szt.)	15 964 750	159 647 604	15 964 750	159 647 604
XVIII. Zysk (strata) na jedną akcję zwykłą	0,29	-0,24	0,07	-0,05
XIX. Wartość księgowa na jedną akcję (w zł / EUR)	0,48	0,02	0,11	0,00

Na dzień 31 grudnia 2016 roku majątek Spółki wynosił 25 748 tys. zł, w tym:

wartości niematerialne	1 100	4,27%
inwestycje długoterminowe	15 155	58,86%
aktywa z tyt. odr. podatku dochodowego	93	0,36%
aktywa trwałe	16 348	63,49%
aktywa obrotowe	9 400	36,51%
<b>aktywa razem</b>	<b>25 748</b>	<b>100,00%</b>

Posiadany majątek został sfinansowany:

kapitały własne	7 728	30,01%
rezerwy	113	0,44%
zobowiązania krótkoterminowe	17 907	69,55%
<b>pasywa razem</b>	<b>25 748</b>	<b>100,00%</b>



- 3.2 Informacje o zaciągniętych kredytach, umowach pożyczek z uwzględnieniem terminów ich wymagalności oraz udzielonych poręczeniach i gwarancjach (w tys. zł)

Informacja w powyższym zakresie została zawarta w notach 15D i 16C do skonsolidowanego sprawozdania finansowego Lark.pl S.A. za rok 2016 oraz notcie 11 C do sprawozdania finansowego Lark.pl S.A. za rok 2016.

- 3.3 Informacje o udzieleniu przez Emitenta lub przez jednostkę od niego zależną poręczeń kredytu lub pożyczki lub udzieleniu gwarancji – łącznie jednemu podmiotowi lub jednostce zależnej od tego podmiotu (jeżeli łączna wartość istniejących poręczeń lub gwarancji stanowi równowartość co najmniej 10% kapitałów własnych Emitenta)

Informacja w powyższym zakresie została zawarta w pkt. XVII informacji dodatkowej do skonsolidowanego sprawozdania finansowego Grupy Kapitałowej Lark.pl za rok 2016 i w pkt. XII informacji dodatkowej do sprawozdania finansowego Lark.pl S.A. za rok 2016.

Udzielone gwarancje i poręczenia bankowe GK Lark.pl S.A.

Beneficjent poręczenia	Podmiot udzielający poręczenie	Kwota poręczenia
Scientific Services Sp. z o.o.	poręczenie Lark.pl S.A. oraz MNI S.A. w Alior Bank	7.000.000 PLN
Lark Europe S.A.	Lark.pl S.A. i MNI S.A. cesja należności plus zastaw rejestrowy na zapasach – w Alior Bank	5.500.000 PLN
Lark Europe S.A.		4.779.300 PLN

- 3.4 Objaśnienie różnic pomiędzy wynikami finansowymi wykazanymi w raporcie rocznym a wcześniej publikowanymi prognozami wyników na dany rok

Spółka nie publikowała prognoz wyników zarówno jednostkowych jak i skonsolidowanych na 2016 rok.

#### 4. Organy nadzorujące i zarządzające Emitenta

- 4.1 Zmiany w składzie osób zarządzających i nadzorujących w trakcie ostatniego roku obrotowego i do dnia sporządzenia niniejszego sprawozdania

##### Rada Nadzorcza

Skład Rady Nadzorczej na dzień 1 stycznia 2016 roku:

1. Karolina Kocemba – Wiceprzewodnicząca Rady Nadzorczej
2. Tomasz Filipiak – Członek Rady Nadzorczej
3. Marta Szymańska – Członek Rady Nadzorczej
4. Przemysław Guziejko – Członek Rady Nadzorczej
5. Marian Mikołajczak – Członek Rady Nadzorczej

Zmiany w składzie Rady Nadzorczej w okresie sprawozdawczym:

- o w dniu 30 czerwca 2016 roku rezygnację z funkcji Członka Rady Nadzorczej złożył Pan Marian Mikołajczak,
- o w dniu 30 czerwca 2016 roku Zwyczajne Walne Zgromadzenie Lark.pl S.A.:
  - odwołało ze składu Rady Nadzorczej Emitenta:
    1. Panią Karolinę Kocemba;
    2. Pana Przemysława Guziejko;
    3. Pana Tomasza Filipiaka
    4. Panią Martę Szymańską
  - powołało w skład Rady Nadzorczej Emitenta:

1. Pana Adama Dobczyńskiego;
  2. Pana Krzysztofa Potrzebnickiego;
  3. Pana Aleksandra Zamlewskiego;
  4. Pana Piotra Komosę;
  5. Panią Agatę Kostro-Olechowską.
- o w dniu 3 października 2016 roku Pan Aleksander Zamlewski i Pan Piotr Komosa złożyli rezygnacje z funkcji członków Rady Nadzorczej Spółki,
  - o w dniu 24 października 2016 roku, w związku z powołaniem na stanowisko Prezesa Zarządu spółki zależnej „Extra Media” Sp. z o.o. rezygnację z członka Rady Nadzorczej Emitenta złożył Pan Adam Dobczyński,
  - o w dniu 7 listopada 2016 roku Nadzwyczajne Walne Zgromadzenie Lark.pl S.A. odwołało ze składu Rady Nadzorczej Emitenta Pana Krzysztofa Potrzebnickiego oraz powołało w skład Rady Nadzorczej Emitenta Panią Karolinę Kocembę oraz Panów: Przemysława Guziejko, Aleksandra Gruszczyńskiego i Dariusza Drosika.

Skład Rady Nadzorczej na dzień 31 grudnia 2016 roku:

1. Karolina Kocemba – Przewodnicząca Rady Nadzorczej
2. Aleksander Gruszczyński – Wiceprzewodniczący Rady Nadzorczej
3. Przemysław Guziejko – Sekretarz Rady Nadzorczej
4. Agata Kostro-Olechowska – Członek Rady Nadzorczej
5. Dariusz Drosik – Członek Rady Nadzorczej

Po zakończeniu okresu sprawozdawczego z dniem 30 kwietnia 2017 roku rezygnację z funkcji członka Rady Nadzorczej Spółki złożyła Pani Agata Kostro – Olechowska.

#### Zarząd

Skład Zarządu na dzień 1 stycznia 2016:

1. Andrzej Piechocki – Prezes Zarządu
2. Mateusz Gac – Członek Zarządu

W dniu 8 czerwca 2016 roku Rada Nadzorcza Emitenta powołała na Członka Zarządu Panią Monikę Goździalską.

W dniu 30 czerwca 2016 roku Rada Nadzorcza Emitenta podjęła uchwały o odwołaniu:

- Pana Andrzeja Piechockiego z funkcji Prezesa Zarządu;
- Pana Mateusza Gaca z funkcji Członka Zarządu;
- Pani Moniki Goździalskiej z funkcji Członka Zarządu.

Jednocześnie w dniu 30 czerwca 2016 roku Rada Nadzorcza powołała do pełnienia funkcji Prezesa Zarządu Lark.pl S.A. Pana Mariana Mikołajczaka.

Skład Zarządu na dzień 31 grudnia 2016 roku oraz na dzień sporządzenia niniejszego sprawozdania:

1. Marian Mikołajczak – Prezes Zarządu

Informacje dotyczące składów Zarządów i Rad Nadzorczych spółek wchodzących w skład Grupy Kapitałowej Lark.pl S.A zostały przedstawione w pkt. III informacji dodatkowej do skonsolidowanego sprawozdania finansowego Grupy Kapitałowej Lark.pl za rok 2016.

#### 4.2 Wynagrodzenie organów nadzorujących i zarządzających spółek Grupy Kapitałowej Lark.pl

Informacja w powyższym zakresie została przedstawiona w pkt. XIV informacji dodatkowej do skonsolidowanego sprawozdania finansowego Grupy Kapitałowej Lark.pl za rok 2016 oraz w pkt. VIII informacji dodatkowej do sprawozdania finansowego Lark.pl S.A. za rok 2016.

#### 4.3 Kredyty, pożyczki, zaliczki, poręczenia i gwarancje dla osób nadzorujących i zarządzających.

W 2016 roku Spółki Grupy Kapitałowej Lark.pl nie udzielały kredytów i pożyczek, zaliczek, poręczeń i gwarancji osobom nadzorującym i zarządzającym oraz dla osób z nimi powiązanych osobiście.

4.4 Łączna liczba wszystkich akcji i udziałów w jednostkach grupy kapitałowej emitenta będących w posiadaniu osób zarządzających i nadzorujących (oddzielnie dla każdej osoby)

Na podstawie informacji przekazanych Spółce na dzień publikacji raportów rocznych za rok 2016 osoby nadzorujące Lark.pl S.A. nie posiadają akcji Emitenta lub uprawnień do nich.

Prezes Zarządu Emitenta, powołany do pełnienia tej funkcji w dniu 30 czerwca 2016 roku - Pan Marian Mikołajczak – posiada na dzień publikacji raportów rocznych za rok 2016 78.468 akcji Lark.pl S.A., które stanowią 0,49% kapitału zakładowego Lark.pl S.A.

Od dnia publikacji skonsolidowanego raportu kwartalnego Emitenta za III kwartał 2016 roku stan ten nie uległ zmianie.

## 5. Główni Akcjonariusze i kapitał zakładowy

5.1 Akcjonariusze MIT S.A. posiadający co najmniej 5% kapitału akcyjnego i 5% ogólnej liczby głosów na Walnym Zgromadzeniu Emitenta.

Na dzień 31 grudnia 2016 roku i na dzień sporządzenia niniejszego sprawozdania kapitał zakładowy Emitenta wynosi 166.033.400,- zł i dzieli się na 15.964.750 akcji o wartości nominalnej 10,40 zł każda akcja, a akcjom tym odpowiada 15.983.506 głosów na walnym zgromadzeniu.

Na podstawie informacji przekazanych Spółce, na dzień 31 grudnia 2016 roku oraz na dzień sporządzenia niniejszego sprawozdania znaczne pakiety akcji Emitenta były i są w posiadaniu następujących podmiotów:

Lp.	Akcjonariusz	Liczba akcji	% akcji	Liczba głosów	% głosów
1.	Grupa Kapitałowa MNI	8.999.946	56,37	8.999.946	56,31

5.2 Zmiany w strukturze własności znacznych pakietów akcji Emitenta w okresie od przekazania skonsolidowanego raportu kwartalnego za III kwartał 2016 roku do dnia publikacji raportów rocznych za rok obrotowy 2016.

W okresie od dnia przekazania skonsolidowanego raportu kwartalnego za III kwartał 2016 roku (14 listopada 2016) do dnia publikacji raportów rocznych Emitenta za rok obrotowy 2016 zmiany w strukturze własności znacznych pakietów akcji Emitenta nie wystąpiły.

5.3 Program nabywania akcji własnych

Zarząd Lark.pl S.A., realizując postanowienia Uchwały nr 6 NWZ Emitenta z dnia 16 marca 2011 r. w sprawie udzielenia upoważnienia Zarządowi do nabywania akcji własnych przez Spółkę (Uchwała), podjął w dniu 17 października 2011 r. uchwałę o przystąpieniu do realizacji programu dotyczącego nabywania nie więcej niż 20 % akcji własnych Spółki (Program):

- Program, z terminem realizacji nie później niż do 16 marca 2016 r. lub do czasu wyczerpania się środków finansowych przeznaczonych na jego realizację, został uchwalony w celu umożliwienia nabywania akcji własnych w celu ich umorzenia, finansowania transakcji przejmowania innych podmiotów z rynku i tym samym konsolidacji rynku, oferowania w przyszłości kadry menadżerskiej Spółki i podmiotów zależnych w oparciu o programy motywacyjne lub w innych celach według uznania Zarządu po uzyskaniu stosownej zgody Rady Nadzorczej Spółki na warunkach przewidzianych w Uchwale.

Od dnia rozpoczęcia realizacji Programu do dnia 16 marca 2016 roku, uwzględniając zakończony w dniu 24 lutego 2016 roku proces scalenia akcji, Emitent nabył:

- bezpośrednio 17.600 akcji własnych;
- pośrednio przez podmiot w 100% od niego zależny 11.468 akcji własnych.

## 6. Informacje dodatkowe

### 6.1. Transakcje z podmiotami powiązаныmi

Informacja w powyższym zakresie została zawarta w pkt. XII informacji dodatkowej do skonsolidowanego sprawozdania finansowego Grupy Kapitałowej Lark.pl za rok 2016 oraz w pkt. VI informacji dodatkowej do sprawozdania finansowego Lark.pl S.A. za rok 2016.

### 6.2. Wynagrodzenie biegłego rewidenta

Umowa z podmiotem uprawnionym do badania sprawozdań finansowych - Biurem Audytorsko-Rachunkowym "Eurokonsulting" sp. z o.o. z siedzibą w Warszawie przy ul. Kobielskiej 23 lok. 166 obejmuje badanie sprawozdań Emitenta (jednostkowych i skonsolidowanych) za rok obrotowy 2016.

Eurokonsulting Sp. z o.o. z siedzibą w Warszawie, przy ul. Kobielskiej 23 lok. 166 została wybrana jako podmiot Eurokonsulting Sp. z o.o. wpisana jest na listę podmiotów uprawnionych do badania sprawozdań finansowych, prowadzoną przez Krajową Izbę Biegłych Rewidentów pod nr 1863.

Łączne wynagrodzenie wynikające z umowy z podmiotem uprawnionym do badania sprawozdań finansowych z tytułu badania rocznych oraz przeglądu jednostkowych i skonsolidowanych sprawozdań finansowych wynosi 53 000 zł, w tym:

- |  |              |
|--|--------------|
| • przegląd półrocznego sprawozdania jednostkowego    | - 10 000 zł, |
| • przegląd półrocznego sprawozdania skonsolidowanego | - 8 000 zł,  |
| • badanie rocznego skonsolidowanego sprawozdania     | - 15 000 zł, |
| • badanie rocznego jednostkowego sprawozdania        | - 20 000 zł. |

### 6.3. Oświadczenie o stosowaniu zasad ładu korporacyjnego w Spółce w roku 2016.

Załącznik do niniejszego sprawozdania.

Warszawa, dnia 29 maja 2017 roku

**Zarząd Lark.pl S.A.**

---

**Marian Mikołajczak**  
**Prezes Zarządu**



---

**Oświadczenie o stosowaniu  
Ładu Korporacyjnego  
w 2016 roku**

Warszawa, 26 maja 2017 roku

Niniejsze oświadczenie stanowi wyodrębnioną część Sprawozdania Zarządu z działalności spółki Lark.pl S.A. i Grupy Kapitałowej Lark.pl za rok obrotowy 2016. Oświadczenie zostało sporządzone zgodnie z § 91 ust. 5 pkt. 4) Rozporządzenia Ministra Finansów z 19 lutego 2009 roku w sprawie informacji bieżących i okresowych przekazywanych przez emitentów papierów wartościowych oraz warunków uznawania za równoważne informacji wymaganych przepisami prawa państwa niebędącego państwem członkowskim (Dz. U. Nr 33, poz. 259).

- a) wskazanie zbioru zasad ładu korporacyjnego, któremu podlega Emitent, oraz miejsca, gdzie tekst zbioru zasad jest publicznie dostępny

W 2016 roku Spółka Lark.pl S.A. przestrzegała zasad ładu korporacyjnego zawartych w zbiorze „Dobre Praktyki Spółek Notowanych na GPW 2016” (dalej: DPSN), przyjętym przez Radę Giełdy Papierów Wartościowych w Warszawie S.A. w drodze uchwały nr 26/1413/2015 podjętej w dniu 13 października 2015 roku. Zbiór ten jest udostępniony na stronie internetowej Giełdy Papierów Wartościowych w Warszawie S.A. pod adresem: [https://www.gpw.pl/lad\\_korporacyjny\\_na\\_gpw](https://www.gpw.pl/lad_korporacyjny_na_gpw).

Emitent nie stosuje zasad ładu korporacyjnego wykraczających poza wymogi przewidziane prawem krajowym.

- b) informacja o odstępniach od postanowień zbioru zasad ładu korporacyjnego, o którym mowa powyżej, wskazanie tych postanowień oraz wyjaśnienie przyczyn tego odstąpienia

Poniżej Zarząd Lark.pl S.A. wskazuje zasady ładu korporacyjnego, które w Spółce nie są (w części lub w całości) stosowane, a także krótko wyjaśnia przyczyny odstąpienia od ich stosowania:

- o Spółka Lark.pl S.A. nie stosowała zasady szczegółowej nr I.Z.1.16. DPSN - mając przede wszystkim na względzie aktualną strukturę akcjonariatu, jak też nie znajdujące uzasadnienia koszty organizacyjne i techniczne, Spółka obecnie nie planuje transmitowania obrad walnego zgromadzenia.
- o Spółka Lark.pl S.A. nie stosowała zasady szczegółowej nr I.Z.1.20. DPSN - Spółka nie zamieszcza na swojej korporacyjnej stronie internetowej zapisu przebiegu obrad walnego zgromadzenia z uwagi na aktualną strukturę akcjonariatu, a także nie znajdujący uzasadnienia koszt zorganizowania, przeprowadzenia i rejestracji obrad.
- o Spółka Lark.pl S.A. nie stosowała rekomendacji nr III.R.1. DPSN - w strukturze spółki nie zostały wyodrębnione jednostki organizacyjne odpowiedzialne za system kontroli wewnętrznej, system zarządzania ryzykiem, compliance oraz audyt wewnętrzny.  
Za wdrożenie i utrzymanie skutecznych systemów kontroli wewnętrznej, zarządzania ryzykiem, compliance oraz funkcji audytu wewnętrznego odpowiada zarząd Spółki.
- o Spółka Lark.pl S.A. nie stosowała zasad szczegółowych nr III.Z.3. oraz III.Z.4. DPSN - w strukturze spółki nie została wyodrębniona jednostka organizacyjna odpowiedzialna za audyt wewnętrzny, wobec czego nie została wyznaczona osoba kierująca funkcją audytu wewnętrznego.
- o Spółka Lark.pl S.A. nie stosowała rekomendacji nr VI.R.1. oraz VI.R.2. DPSN - w Spółce nie zostały przyjęte wewnętrzne regulacje ustalające politykę wynagrodzeń członków organów Spółki i kluczowych menedżerów.
- o Spółka Lark.pl S.A. nie stosowała zasady szczegółowej nr VI.Z.4. DPSN - w Spółce nie zostały przyjęte wewnętrzne regulacje ustalające politykę wynagrodzeń członków organów spółki i kluczowych menedżerów. W sprawozdaniu z działalności spółka przedstawia dane o wysokości wypłaconego członkom organów spółki wynagrodzenia.

- c) opis głównych cech stosowanych w przedsiębiorstwie emitenta systemów kontroli wewnętrznej i zarządzania ryzykiem w odniesieniu do procesu sporządzania sprawozdań finansowych i skonsolidowanych sprawozdań finansowych

Zarząd Emitenta jest odpowiedzialny za wdrożenie i funkcjonowanie systemu kontroli wewnętrznej w procesie sporządzania sprawozdań finansowych i raportów okresowych publikowanych zgodnie z Rozporządzeniem Ministra Finansów z dnia 19 lutego 2009 r. (z późn. zm.) w sprawie informacji bieżących i okresowych

przekazywanych przez emitentów papierów wartościowych oraz warunków uznawania za równoważne informacji wymaganych przepisami prawa państwa niebędącego państwem członkowskim.

System kontroli wewnętrznej w procesie sporządzania sprawozdań finansowych funkcjonuje w oparciu o:

- wewnętrzne procedury Spółki określające zasady raportowania i zakres odpowiedzialności w procesie sporządzania sprawozdań finansowych,
- przeglądy półrocznych i badanie rocznych sprawozdań finansowych Spółki przez niezależnego biegłego rewidenta.

Dane finansowe będące podstawą sprawozdań finansowych i raportów okresowych pochodzą z systemu księgowo-finansowego, w którym dokumenty są rejestrowane zgodnie z polityką rachunkową opartą na Międzynarodowych Standardach Rachunkowości. Spółka stosuje przy tym rozwiązania organizacyjne i informatyczne zapewniające prawidłowe użytkowanie oraz ochronę oprogramowania i danych finansowych, a także zabezpieczenie dostępu do sprzętu komputerowego i oprogramowania. Dostęp do zasobów systemu ewidencji finansowo-księgowej, a w konsekwencji do sprawozdawczości finansowej, ograniczony jest stosownymi uprawnieniami nadawanymi upoważnionym pracownikom wyłącznie w zakresie wykonywanych przez nich obowiązków.

Sprawozdania finansowe Lark.pl S.A. przygotowywane są przez wykwalifikowany zespół pracowników Działu Księgowości. Ostatnim etapem procesu jest finalne autoryzowanie sprawozdań przez Zarząd Spółki. W przypadku sprawozdań rocznych i półrocznych, zgodnie z obowiązującymi przepisami prawa, Spółka poddaje je odpowiednio przeglądowi lub badaniu przez niezależnego biegłego rewidenta o uznanych, odpowiednio wysokich kwalifikacjach. Ostateczne zatwierdzenie tych sprawozdań przez Walne Zgromadzenie Spółki poprzedzone jest uzyskaniem opinii niezależnego biegłego rewidenta.

- d)** wskazanie akcjonariuszy posiadających bezpośrednio lub pośrednio znaczne pakiety akcji wraz ze wskazaniem liczby posiadanych przez te podmioty akcji, ich procentowego udziału w kapitale zakładowym, liczby głosów z nich wynikających i ich procentowego udziału w ogólnej liczbie głosów na walnym zgromadzeniu

Na dzień 31 grudnia 2016 roku i na dzień sporządzenia niniejszego oświadczenia kapitał zakładowy Emitenta wynosi 166.033.400,- zł i dzieli się na 15.964.750 akcji o wartości nominalnej 10,40 zł każda akcja, a akcjom tym odpowiada 15.983.506 głosów na walnym zgromadzeniu.

Na podstawie informacji przekazanych Spółce, na dzień 31 grudnia 2016 roku oraz na dzień sporządzenia niniejszego oświadczenia znaczne pakiety akcji Emitenta były i są w posiadaniu następujących podmiotów:

Lp.	Akcjonariusz	Liczba akcji	% akcji	Liczba głosów	% głosów
1.	Grupa Kapitałowa MNI	8.999.946	56,37	8.999.946	56,31

- e)** wskazanie posiadaczy wszelkich papierów wartościowych, które dają specjalne uprawnienia kontrolne, wraz z opisem tych uprawnień

Statut Spółki nie zawiera postanowień przyznającym akcjonariuszom Spółki specjalnych uprawnień kontrolnych, związanych z posiadanymi przez nich akcjami Lark.pl S.A.

Zgodnie z § 9 ust. 1 Statutu Akcje imienne serii „A” są akcjami uprzywilejowanymi:

- 1) co do głosu – w ten sposób, że na jedną akcję założycielską przypada pięć głosów,
- 2) co do dywidendy – każdej akcji założycielskiej przysługuje pierwszeństwo w otrzymaniu dywidendy, a także w wypłacie dywidendy zaległej, nie więcej niż dwa lata wstecz,
- 3) co do pierwszeństwa pokrycia w majątku Spółki pozostałego po zaspokojeniu wierzycieli w razie likwidacji Spółki.

- f)** wskazanie wszelkich ograniczeń odnośnie do wykonywania prawa głosu, takich jak ograniczenie wykonywania prawa głosu przez posiadaczy określonej części lub liczby głosów, ograniczenia czasowe dotyczące wykonywania prawa głosu lub zapisy, zgodnie z którymi, przy współpracy spółki, prawa kapitałowe związane z papierami wartościowymi są oddzielone od posiadania papierów wartościowych

Zgodnie z § 12 Statutu Spółki, w okresie, gdy akcje imienne Spółki zapisane są na rachunkach papierów wartościowych w domu maklerskim lub w banku prowadzącym rachunki papierów wartościowych, prawo głosu z zastawionych lub oddanych w użytkowanie akcji imiennych przysługuje akcjonariuszowi.

Statut Spółki nie zawiera postanowień ograniczających odnośnie wykonywania prawa głosu z akcji na okaziciela.

- g)** wskazanie wszelkich ograniczeń dotyczących przenoszenia prawa własności papierów wartościowych emitenta

Zgodnie z §10 Statutu Spółki:

1. Akcje imienne mogą być zamienione na żądanie akcjonariusza na akcje na okaziciela.
2. Zamiana akcji imiennych na akcje na okaziciela powoduje wygaśnięcie przysługującego akcjonariuszowi przywilejowania.

Zgodnie z §11 Statutu Spółki:

1. Zbycie akcji imiennych może być dokonane wyłącznie za pisemnym zezwoleniem Zarządu Spółki.
2. Zarząd Spółki w terminie do 30 (trzydziestu) dni od otrzymania wniosku udzieli zezwolenia lub w przypadku odmowy wskaże nabywcę.
3. Nabywca wskazany przez Zarząd Spółki zapłaci gotówką cenę za akcję, obliczoną na podstawie wartości księgowej ostatniego bilansu, nie mniejszą jednak niż cena określona we wniosku, o którym mowa w ust. 2.
4. Jeżeli Zarząd nie wskaże nabywcy w terminie określonym w ust. 2, albo nabywca nie zapłaci ceny w terminie określonym przez sprzedającego, akcja może być zbyta bez ograniczenia.
5. Udzielając zezwolenia na zbycie akcji Zarząd może wskazać termin ważności zezwolenia. Jeżeli akcje imienne nie zostaną zbyte podmiotowi wskazanemu we wniosku, o którym mowa w ust. 2, w terminie określonym przez Zarząd stosownie do postanowień zd. 1, zezwolenie na zbycie akcji wygasa.

Dla akcji zwykłych na okaziciela nie istnieją żadne statutowe ograniczenia w swobodzie ich przenoszenia.

- h)** opis zasad dotyczących powoływania i odwoływania osób zarządzających oraz ich uprawnień, w szczególności prawo do podjęcia decyzji o emisji lub wykupie akcji

#### Zasady dotyczące powoływania i odwoływania osób zarządzających

Zgodnie z § 30 Statutu Spółki:

1. Zarząd składa się z jednego lub większej liczby członków powoływanych i odwoływanych przez Radę Nadzorczą.
2. *wykreślony.*
3. Członkowie Zarządu powoływani są na pięcioletnią kadencję.
4. Jeżeli powołanie członka Zarządu następuje w trakcie kadencji Zarządu, powołuje się go na okres do końca tej kadencji.
5. Mandaty członków Zarządu wygasają z dniem odbycia Walnego Zgromadzenia zatwierdzającego sprawozdanie finansowe za ostatni pełny rok obrotowy pełnienia funkcji członka Zarządu. Ponadto mandat członka Zarządu wygasa również wskutek śmierci, rezygnacji złożonej na ręce Przewodniczącego Rady Nadzorczej, albo odwołania go ze składu Zarządu.
6. Członkowie Zarządu mogą być powoływani ponownie w skład Zarządu.
7. Rada Nadzorcza może w każdej chwili odwołać Prezesa Zarządu lub cały Zarząd. Pozostałych członków Zarządu Rada Nadzorcza może odwołać jedynie na wniosek Prezesa Zarządu.

W przypadku Zarządu jednoosobowego do składania oświadczeń w imieniu Spółki uprawniony jest jedyny członek Zarządu. Jeżeli Zarząd jest wieloosobowy do składania oświadczeń w imieniu Spółki wymagane jest współdziałanie dwóch członków Zarządu albo jednego członka Zarządu łącznie z prokurentem.

#### Uprawnienia Zarządu

W stosunkach wewnętrznych członkowie Zarządu podlegają ograniczeniom ustanowionym w Statucie, Regulaminie Zarządu oraz w uchwałach Walnego Zgromadzenia i Rady Nadzorczej.

Zarząd kieruje działalnością Spółki, podejmując uchwały we wszystkich sprawach nie zastrzeżonych dla Walnego Zgromadzenia lub Rady Nadzorczej.



Dla podjęcia ważnej uchwały konieczne jest aby opowiedziała się za nią większość obecnych członków Zarządu. W razie równej liczby głosów rozstrzyga głos osoby przewodniczącej posiedzeniu Zarządu.

Zarząd nie ma innych uprawnień do podjęcia decyzji o emisji lub wykupie akcji.

Szczegółowe zasady pracy Zarządu określa Regulamin Zarządu. Regulamin Zarządu Spółki zamieszczony na stronie [www.mitsa.pl](http://www.mitsa.pl) w zakładce relacje inwestorskie - dokumenty formalne.

**i)** opis zasad zmiany statutu lub umowy spółki emitenta

Zgodnie z § 20 statutu Spółki uchwały Walnego Zgromadzenia zapadają bezwzględną większością głosów oddanych, chyba że bezwzględnie obowiązujący przepis prawa lub Statut wymagają dla powzięcia danej uchwały większości kwalifikowanej.

Uchwały dotyczące zmiany Statutu Spółki zapadają większością trzech czwartych głosów.

Uchwała dotycząca zmiany Statutu, zwiększająca świadczenia akcjonariuszy lub uszczuplająca prawa przyznane osobicie poszczególnym akcjonariuszom wymaga zgody wszystkich akcjonariuszy, których dotyczy.

Jeżeli w Spółce istnieją akcje o różnych uprawnieniach, uchwały o zmianie Statutu, obniżeniu kapitału zakładowego i umorzeniu akcji, mogące naruszyć prawa akcjonariuszy danego rodzaju akcji, powinny być powzięte w drodze oddzielnego głosowania w każdej grupie (rodzaju) akcji. W każdej grupie akcjonariuszy uchwała winna być powzięta większością głosów, jaka jest wymagana do powzięcia tego rodzaju uchwały.

**j)** sposób działania walnego zgromadzenia i jego zasadnicze uprawnienia oraz opis praw akcjonariuszy i sposobu ich wykonywania, w szczególności zasady wynikające z regulaminu walnego zgromadzenia, jeżeli taki regulamin został uchwalony, o ile informacje w tym zakresie nie wynikają wprost z przepisów prawa

Walne Zgromadzenie Akcjonariuszy Lark.pl S.A. („WZA”) jest najwyższym organem Spółki.

WZA działa w oparciu o przepisy Kodeksu Spółek Handlowych, Statutu Lark.pl S.A. oraz zgodnie z przyjętym przez Zgromadzenie Regulaminem Walnego Zgromadzenia Akcjonariuszy Lark.pl S.A. określającym organizację i przebieg Zgromadzenia

Oprócz uprawnionych akcjonariuszy w Walnym Zgromadzeniu mają prawo uczestniczyć członkowie Zarządu, Rady Nadzorczej oraz eksperci zaproszeni przez Zarząd. Walne Zgromadzenie rozstrzyga o ewentualnej obecności dziennikarzy w trakcie jego obrad, a także o nagrywaniu lub filmowaniu przez nich obrad.

Zgodnie ze statutem Walne Zgromadzenie odbywa się w siedzibie Spółki, chyba że w zaproszeniu na Walne Zgromadzenie oznaczone zostanie inne miejsce na terytorium Rzeczypospolitej Polskiej i jest zwoływane przez Zarząd jako zwyczajne albo nadzwyczajne.

Zwyczajne Walne Zgromadzenie odbywa się w ciągu sześciu miesięcy po upływie każdego roku obrotowego. Jeżeli Zarząd nie podejmie uchwały zwołującej Zwyczajne Walne Zgromadzenie przed upływem piątego miesiąca od zakończenia roku obrotowego, albo zwoła je na dzień nie mieszczący się w terminie sześciu miesięcy po upływie każdego roku obrotowego, prawo do zwołania Zwyczajnego Walnego Zgromadzenia przysługuje także Radzie Nadzorczej.

Nadzwyczajne Walne Zgromadzenie zwołuje Zarząd ilekroć uzna to za wskazane, albo z żądaniem takim wystąpią Rada Nadzorcza, lub akcjonariusze przedstawiający przynajmniej jedną dwudziestą kapitału zakładowego.

Walne Zgromadzenie Spółki zwołuje się przez ogłoszenie dokonywane na stronie internetowej spółki oraz w sposób określony dla przekazywania informacji bieżących zgodnie z przepisami Ustawy o ofercie publicznej (tj. w systemie ESPI). Ogłoszenie powinno być dokonane co najmniej na 26 dni przed terminem walnego zgromadzenia.

Procedury dotyczące uczestniczenia w Zgromadzeniu i wykonywania na nim prawa głosu:

- a. akcjonariuszowi lub akcjonariuszom Spółki reprezentującym co najmniej jedną dwudziestą kapitału zakładowego przysługuje prawo żądania umieszczenia określonych spraw w porządku Zgromadzenia,

w terminie nie później niż na 21 dni przed terminem Zgromadzenia, żądanie to powinno zawierać uzasadnienie lub projekt uchwały dotyczącej proponowanego punktu porządku obrad i być skierowane do Zarządu Spółki w formie pisemnej lub w postaci elektronicznej na następujący adres mailowy: [lark.pl@mitsa.pl](mailto:lark.pl@mitsa.pl);

- b. akcjonariuszowi lub akcjonariuszom Spółki reprezentującym co najmniej jedną dwudziestą kapitału zakładowego Spółki przed terminem Zgromadzenia przysługuje prawo zgłaszania Spółce na piśmie lub przy wykorzystaniu środków komunikacji elektronicznej na adres mailowy Spółki: [sekretariat@mitsa.pl](mailto:sekretariat@mitsa.pl) projektów uchwał dotyczących spraw wprowadzonych do porządku obrad Zgromadzenia lub spraw, które mają zostać wprowadzone do porządku obrad; Spółka niezwłocznie ogłasza projekty uchwał na stronie internetowej.
- c. każdy akcjonariusz Spółki podczas obrad Zgromadzenia ma prawo zgłaszania projektów uchwał dotyczących spraw wprowadzonych do porządku obrad Zgromadzenia,
- d. akcjonariusz może uczestniczyć w Zgromadzeniu oraz wykonywać prawo głosu osobiście lub przez pełnomocnika. Pełnomocnictwo do uczestniczenia w Zgromadzeniu i wykonywania prawa głosu wymaga udzielenia na piśmie lub przesłania w postaci elektronicznej na adres mailowy Spółki: [lark.pl@mitsa.pl](mailto:lark.pl@mitsa.pl). Udzielenie pełnomocnictwa w postaci elektronicznej nie wymaga opatrzenia bezpiecznym podpisem elektronicznym weryfikowanym przy pomocy ważnego kwalifikowanego certyfikatu. Formularz stosowany podczas głosowania przez pełnomocnika znajduje się na stronie internetowej Spółki pod adresem: <http://mitsa.pl>.
- e. Spółka nie dopuszcza możliwości uczestniczenia w Zgromadzeniu przy wykorzystaniu środków komunikacji elektronicznej,
- f. Spółka nie dopuszcza możliwości wypowiedzania się w trakcie walnego zgromadzenia przy wykorzystaniu środków komunikacji elektronicznej,
- g. Spółka nie dopuszcza wykonywania prawa głosu drogą korespondencyjną lub przy wykorzystaniu środków komunikacji elektronicznej,
- h. prawo uczestniczenia w Zgromadzeniu mają tylko osoby będące akcjonariuszami Spółki na szesnaście dni przed datą Zgromadzenia (dzień rejestracji uczestnictwa w walnym zgromadzeniu). Dzień rejestracji uczestnictwa w Zgromadzeniu jest jednolity dla uprawnionych z akcji na okaziciela i akcji imiennych.
- i. akcjonariusz według stanu na Dzień Rejestracji Uczestnictwa na Walnym Zgromadzeniu ma prawo w nim uczestniczyć jeżeli jednocześnie zgłosił podmiotowi prowadzącemu rachunek papierów wartościowych żądanie wydania imiennego zaświadczenia o prawie uczestnictwa w Zgromadzeniu, a żądanie zostało złożone nie wcześniej niż po ogłoszeniu o zwołaniu Zgromadzenia i nie później niż w pierwszym dniu powszednim po rejestracji uczestnictwa w Walnym Zgromadzeniu,
- j. Prawo uczestniczenia w Zgromadzeniu mają tylko osoby będące akcjonariuszami spółki w dniu rejestracji uczestnictwa w Zgromadzeniu.
- k. informacje dotyczące Zgromadzenia będą udostępniane na stronie internetowej Spółki pod adresem: <http://mitsa.pl>
- l. na stronie internetowej Spółki pod adresem: <http://mitsa.pl> jest udostępniana również pełna dokumentacja, która ma być przedstawiona Zgromadzeniu oraz projekty wszystkich uchwał objętych porządkiem obrad. Nadto projekty uchwał są przekazywane do publicznej wiadomości w drodze stosownego raportu bieżącego lub raportów.

Zgodnie z § 21 Statutu Spółki:

Uchwały Walnego Zgromadzenia oprócz innych spraw wymienionych w przepisach prawa oraz postanowieniach Statutu wymaga:

- 1) rozpatrzenie i zatwierdzenie sprawozdania finansowego oraz sprawozdania z działalności Spółki za ubiegły rok obrotowy,
- 2) udzielenie absolutorium członkom organów Spółki z wykonania przez nich obowiązków,
- 3) podział zysku lub określenie sposobu pokrycia strat,
- 4) wszelkie postanowienia, dotyczące roszczeń o naprawienie szkody wyrządzonej przy zawiązaniu Spółki lub sprawowaniu zarządu albo nadzoru,
- 5) zbycie i wydzierżawienie przedsiębiorstwa lub jego zorganizowanej części oraz ustanowienie na nich ograniczonego prawa rzeczowego,

- 6) emisja obligacji zamiennych lub z prawem pierwszeństwa,
- 7) powołanie i odwołanie członków Rady Nadzorczej,
- 8) uchwalenie Regulaminu Obrad Walnego Zgromadzenia,
- 9) ustalanie zasad lub wysokości wynagrodzenia członków Rady Nadzorczej,
- 10) umorzenie akcji, --
- 11) nabycie przez Spółkę własnych akcji celem ich zaoferowania do nabycia pracownikom lub osobom, które były zatrudnione w Spółce lub spółce z nią powiązanej przez okres co najmniej trzech lat,
- 12) zawarcie przez Spółkę umowy kredytu, pożyczki, poręczenia lub innej podobnej umowy z członkiem Zarządu, Rady Nadzorczej, prokurentem, likwidatorem, lub na rzecz którejkolwiek z tych osób.

W pozostałym zakresie kwestie związane z organizacją i przebiegiem Walnego Zgromadzenia regulują przepisy Ustawy z dnia 15 września 2000 roku Kodeks Spółek Handlowych (Dz. U. z 2000 nr 94 poz. 1037 ze zmianami).

- k)** skład osobowy i zmiany, które w nim zaszły w ciągu ostatniego roku obrotowego, oraz opis działania organów zarządzających, nadzorujących lub administrujących emitenta oraz ich komitetów.

### **Zarząd**

Skład Zarządu na dzień 1 stycznia 2016:

1. Andrzej Piechocki – Prezes Zarządu
2. Mateusz Gac – Członek Zarządu

W dniu 8 czerwca 2016 roku Rada Nadzorcza Emitenta powołała na Członka Zarządu Panią Monikę Goździalską.

W dniu 30 czerwca 2016 roku Rada Nadzorcza Emitenta podjęła uchwały o odwołaniu:

- Pana Andrzeja Piechockiego z funkcji Prezesa Zarządu;
- Pana Mateusza Gaca z funkcji Członka Zarządu;
- Pani Moniki Goździalskiej z funkcji Członka Zarządu.

Jednocześnie w dniu 30 czerwca 2016 roku Rada Nadzorcza powołała do pełnienia funkcji Prezesa Zarządu Lark.pl S.A. Pana Mariana Mikołajczaka.

Skład Zarządu na dzień 31 grudnia 2016 roku oraz na dzień sporządzenia niniejszego sprawozdania:

1. Marian Mikołajczak – Prezes Zarządu

### Zasady działania Zarządu

Zarząd Spółki działał na podstawie przepisów kodeksu spółek handlowych, Statutu Spółki, Regulaminu Zarządu oraz zgodnie z Zasadami Dobrych Praktyk Spółek Notowanych na GPW. W swoich działaniach, zarówno strategicznych, jak i bieżących Zarząd kierował się nadrzędnym interesem Spółki, przepisami prawa oraz brał pod uwagę interesy akcjonariuszy, pracowników Spółki i wierzycieli. W sprawy wymagających opinii lub akceptacji Rady Nadzorczej Spółki występował ze stosownymi wnioskami.

Starając się zapewnić efektywność systemu zarządzania, Zarząd przestrzegał zasad profesjonalnego działania w granicach uzasadnionego ryzyka gospodarczego, korzystając z dostępnych informacji, analiz i opinii.

Zarząd zapewnił przestrzeganie zasady, iż biegły rewident wybierany przez Radę Nadzorczą Spółki był niezależny w swoich badaniach.

Zarząd Spółki prowadził rzetelną politykę informacyjną zgodnie z obowiązującymi przepisami prawa, regulującymi polski rynek papierów wartościowych.

### **Rada Nadzorcza**

Skład Rady Nadzorczej na dzień 1 stycznia 2016 roku:

1. Karolina Kocemba – Wiceprzewodnicząca Rady Nadzorczej
2. Tomasz Filipiak – Członek Rady Nadzorczej
3. Marta Szymańska – Członek Rady Nadzorczej
4. Przemysław Guziejko – Członek Rady Nadzorczej
5. Marian Mikołajczak – Członek Rady Nadzorczej

Zmiany w składzie Rady Nadzorczej w okresie sprawozdawczym:

- o w dniu 30 czerwca 2016 roku rezygnację z funkcji Członka Rady Nadzorczej złożył Pan Marian Mikołajczak,
- o w dniu 30 czerwca 2016 roku Zwyczajne Walne Zgromadzenie Lark.pl S.A.:
  - odwołało ze składu Rady Nadzorczej Emitenta:
    1. Panią Karolinę Kocemba;
    2. Pana Przemysława Guziejko;
    3. Pana Tomasza Filipiaka
    4. Panią Martę Szymańską
  - powołało w skład Rady Nadzorczej Emitenta:
    1. Pana Adama Dobczyńskiego;
    2. Pana Krzysztofa Potrzebnickiego;
    3. Pana Aleksandra Zamlewskiego;
    4. Pana Piotra Komosę;
    5. Panią Agatę Kostro-Olechowską.
- o w dniu 3 października 2016 roku Pan Aleksander Zamlewski i Pan Piotr Komosa złożyli rezygnacje z funkcji członków Rady Nadzorczej Spółki,
- o w dniu 24 października 2016 roku, w związku z powołaniem na stanowisko Prezesa Zarządu spółki zależnej „Extra Media” Sp. z o.o. rezygnację z członka Rady Nadzorczej Emitenta złożył Pan Adam Dobczyński,
- o w dniu 7 listopada 2016 roku Nadzwyczajne Walne Zgromadzenie Lark.pl S.A. odwołało ze składu Rady Nadzorczej Emitenta Pana Krzysztofa Potrzebnickiego oraz powołało w skład Rady Nadzorczej Emitenta Panią Karolinę Kocembę oraz Panów: Przemysława Guziejko, Aleksandra Gruszczyńskiego i Dariusza Drosika.

Skład Rady Nadzorczej na dzień 31 grudnia 2016 roku:

- |                            |                                      |
|----------------------------|--------------------------------------|
| 1. Karolina Kocemba        | – Przewodnicząca Rady Nadzorczej     |
| 2. Aleksander Gruszczyński | – Wiceprzewodniczący Rady Nadzorczej |
| 3. Przemysław Guziejko     | – Sekretarz Rady Nadzorczej          |
| 4. Agata Kostro–Olechowska | – Członek Rady Nadzorczej            |
| 5. Dariusz Drosik          | – Członek Rady Nadzorczej            |

Po zakończeniu okresu sprawozdawczego z dniem 30 kwietnia 2017 roku rezygnację z funkcji członka Rady Nadzorczej Spółki złożyła Pani Agata Kostro – Olechowska.

#### Zasady działania Rady Nadzorczej

Rada Nadzorcza Spółki działała zgodnie z przepisami kodeksu spółek handlowych oraz Statutu Spółki, który w §22-§29 w sposób szczegółowy określa jej kompetencje oraz zasady funkcjonowania.

Rada Nadzorcza składa się z 5 do 9 członków powoływanych przez Walne Zgromadzenie na okres wspólnej kadencji, która trwa pięć lat. Członkowie Rady Nadzorczej mogą być w każdej chwili odwołani przez Walne Zgromadzenie.

Liczbę członków Rady Nadzorczej określa Walne Zgromadzenie, przy czym co najmniej połowa członków Rady Nadzorczej powinna składać się z osób spełniających kryterium niezależności wskazane § 22a Statutu Spółki.

Członkowie Rady Nadzorczej mogą wykonywać swe prawa i obowiązki w Radzie wyłącznie osobiście. Rada Nadzorcza może powierzyć wykonanie określonych czynności poszczególnym członkom, a także korzystać z pomocy biegłych.

Zgody Rady Nadzorczej wymaga zajmowanie się przez członków Zarządu interesami konkurencyjnymi oraz uczestniczenie w spółkach konkurencyjnych jako wspólnik jawny lub członek władz.

Do kompetencji Rady Nadzorczej należy ponadto:

- a) badanie bilansu oraz rachunku zysków i strat za dany rok obrotów,
- b) badanie sprawozdania Zarządu z działalności Spółki,

- c) badanie wniosków Zarządu odnośnie podziału zysku lub pokrycia straty,
- b) składanie Walnemu Zgromadzeniu pisemnego sprawozdania z wyników powyższego badania,
- c) wybór biegłego rewidenta,
- d) reprezentowanie Spółki w umowach i sporach pomiędzy Spółką a członkami Zarządu,
- e) uchwalanie Regulaminu Zarządu,
- f) reprezentowanie Spółki w umowach i sporach pomiędzy Spółką a członkami Zarządu,
- g) uchwalanie Regulaminu Zarządu,
- h) wyrażanie zgody na zawarcie przez Spółkę umowy kredytu, pożyczki, poręczenia lub innej podobnej umowy z członkiem Zarządu, prokurentem lub likwidatorem spółki dominującej w stosunku do Spółki,
- i) wyrażanie zgody na nabycie lub zbycie przez Spółkę nieruchomości,
- j) wyrażanie zgody na zaciągnięcie przez Spółkę kredytu w kwocie przekraczającej 5.000.000 zł,
- l) wyrażenie zgody na dokonanie, przez Spółkę lub spółkę od niej zależną, świadczenia na rzecz członków Zarządu Spółki, z jakiegokolwiek tytułu;
- m) wyrażenie zgody na zawarcie przez Spółkę lub spółkę od niej zależną umowy z Podmiotem Powiązany z Spółką, członkiem Rady Nadzorczej albo Zarządu, której wartość wynosi co najmniej 10% kapitałów własnych Spółki.

Jeżeli Rada Nadzorcza odmawia zgody na dokonanie czynności określonej w ust. 2 pkt i) lub j), Zarząd może zwrócić się do Walnego Zgromadzenia o powzięcie uchwały wyrażającej zgodę na dokonanie tej czynności.

Za uchwałami wskazanymi w ust. 2 lit. f), i), l) oraz m) powinien głosować co najmniej jeden niezależny Członek Rady Nadzorczej.

Rada Nadzorcza podejmuje uchwały, jeżeli na posiedzeniu jest obecna co najmniej połowa jej członków, a wszyscy jej członkowie zostali powiadomieni o posiedzeniu.

Uchwały Rady Nadzorczej zapadają bezwzględną większością głosów oddanych. W razie równej liczby głosów rozstrzyga głos Przewodniczącego Rady Nadzorczej.

Rada Nadzorcza może podejmować uchwały również bez formalnego zwołania posiedzenia Rady, jeżeli wszyscy członkowie Rady Nadzorczej są obecni, a żaden z nich nie zgłosił sprzeciwu co do umieszczenia poszczególnych spraw w porządku obrad.

Wynagrodzenie Członków Rady ustalone w sposób przejrzysty nie stanowiło istotnej pozycji kosztów Spółki wpływających na wynik finansowy. Jego wysokość, zatwierdzona uchwałą Walnego Zgromadzenia została ujawniona w raporcie rocznym. Członkowie Rady Nadzorczej informowali Zarząd Spółki o zbyciu lub nabyciu akcji Spółki.

#### Komitety Rady Nadzorczej

Rada Nadzorcza nie powołała komitetów audytu i wynagrodzeń, funkcje komitetów pełni cała Rada.

Warszawa, dnia 29 maja 2017 roku

**Zarząd Lark.pl S.A.**

---

**Marian Mikołajczak**  
**Prezes Zarządu**