

The background of the cover is a black and white photograph of an industrial setting, likely a steel mill. A large, dark, circular cutout is positioned on the right side of the image, partially overlapping the industrial scene. The scene shows a large, dark, cylindrical object with a large, spoked wheel on its side, and a bright, glowing area of molten metal or sparks at the bottom. The background features a grid of windows or structural elements.

Rozszerzony skonsolidowany raport kwartalny

Grupy kapitałowej **PGO**
za I kwartał 2020

Katowice, 29 maja 2020

1. Oświadczenia oraz format sprawozdania finansowego

Skonsolidowany raport kwartalny Grupy Kapitałowej PGO zawiera:

- Skonsolidowane sprawozdanie finansowe Grupy Kapitałowej PGO za okres od dnia 01.01.2020 r. do 31.03.2020 r. zawierające: sprawozdanie z sytuacji finansowej, rachunek zysków i strat wraz ze sprawozdaniem z całkowitych dochodów, sprawozdanie ze zmian w kapitale własnym oraz sprawozdanie z przepływów pieniężnych.
- Skrócone jednostkowe sprawozdanie finansowe spółki PGO S.A. (Emitent) za okres od dnia 01.01.2020 r. do 31.03.2020 r. zawierające: sprawozdanie z sytuacji finansowej, rachunek zysków i strat wraz ze sprawozdaniem z całkowitych dochodów, sprawozdanie ze zmian w kapitale własnym oraz sprawozdanie z przepływów pieniężnych.
- Porównawcze dane finansowe na dzień 31.12.2019 r. oraz za pierwszy kwartał 2019 r.
- Informacje w zakresie określonym w Rozporządzeniu Ministra Finansów z dnia 29 marca 2018 r. w sprawie informacji bieżących i okresowych przekazywanych przez emitentów papierów wartościowych oraz warunków uznawania za równoważne informacji wymaganych przepisami prawa państwa niebędącego państwem członkowskim (Dz.U. z 2018 r., poz. 757).
- Jeśli nie podano inaczej dane finansowe przedstawiono w tysiącach złotych.

Jednostka dominująca (PGO S.A.) na podstawie § 62 ust. 1 Rozporządzenia Ministra Finansów z dnia 29 marca 2018 r. w sprawie informacji bieżących i okresowych przekazywanych przez emitentów papierów wartościowych oraz warunków uznawania za równoważne informacji wymaganych przepisami prawa państwa niebędącego państwem członkowskim, nie przekazuje odrębnego kwartalnego raportu jednostkowego.

2. Skrócone skonsolidowane sprawozdanie finansowe Grupy Kapitałowej PGO

2.1. Sprawozdanie z sytuacji finansowej

A k t y w a	31.03.2020	31.12.2019
Aktywa trwałe	286 782	286 595
Wartości niematerialne	70 567	66 953
Rzeczowe aktywa trwałe	210 017	213 443
Nieruchomości inwestycyjne	5 919	5 919
Należności długoterminowe	279	280
Aktywa obrotowe	136 631	137 456
Zapasy	60 743	58 736
Należności z tytułu dostaw i usług oraz pozostałe należności	65 321	55 529
Należności z tytułu podatków	7 034	10 610
Pozostałe aktywa finansowe	1	2 319
Środki pieniężne i ich ekwiwalenty	2 166	9 667
Pozostałe aktywa krótkoterminowe	1 366	595
A k t y w a r a z e m	423 413	424 051

P a s y w a	31.03.2020	31.12.2019
Kapitał własny	282 523	282 144
Kapitał podstawowy	96 300	96 300
Kapitał zapasowy	76 700	76 700
Kapitał z aktualizacji wyceny	(1 598)	1 349
Pozostałe kapitały	2 995	2 995
Zyski zatrzymane	108 126	104 800
Zobowiązania długoterminowe	42 423	42 433
Zobowiązania z tytułu leasingu	8 309	8 953
Rezerwa na odroczony podatek dochodowy	10 680	11 641
Rezerwy na świadczenia pracownicze	3 797	3 829
Pozostałe rezerwy	51	29
Przychody przyszłych okresów	19 586	17 981
Zobowiązania krótkoterminowe	98 467	99 474
Zobowiązania z tytułu dostaw i usług oraz pozostałe zobowiązania	34 987	25 399
Krótkoterminowe kredyty i pożyczki	40 823	53 334
Zobowiązania z tytułu leasingu	1 043	1 109
Zobowiązania z tytułu podatków	12 765	12 308
Rezerwy na świadczenia pracownicze	325	357
Pozostałe rezerwy i rozliczenia międzyokresowe bierne	8 524	6 967
P a s y w a r a z e m	423 413	424 051

Wartość księgowa	282 523	282 144
Liczba akcji	96 300 000	96 300 000
Wartość księgowa na jedną akcję (w złotych)	2,93	2,93

2.2. Rachunek zysków i strat

Rachunek zysków i strat	Za okres 3 miesięcy zakończony	
	31.03.2020	31.03.2019
Działalność kontynuowana		
Przychody ze sprzedaży	85 747	107 256
Koszt własny sprzedaży	(67 508)	(82 313)
Zysk brutto na sprzedaży	18 239	24 943
Koszty sprzedaży	(1 450)	(1 569)
Koszty zarządu	(11 603)	(12 748)
Pozostałe przychody operacyjne	1 328	300
Pozostałe koszty operacyjne	(1 175)	(520)
Zysk z działalności operacyjnej	5 339	10 406
Przychody finansowe	24	1 208
Koszty finansowe	(1 971)	(1 000)
Zysk przed opodatkowaniem	3 392	10 614
Podatek dochodowy	(139)	(1 761)
Zysk netto	3 253	8 853
Średnia ważona liczba akcji zwykłych	96 300 000	96 300 000
Zysk (strata) na jedną akcję zwykłą (w złotych)	0,03	0,09

2.3. Sprawozdanie z całkowitych dochodów

Sprawozdanie z całkowitych dochodów	Za okres 3 miesięcy zakończony	
	31.03.2020	31.03.2019
Zysk netto	3 253	8 853
Inne całkowite dochody które mogą zostać przeniesione w późniejszych okresach do rachunku zysków i strat (wycena instrumentów zabezpieczających i innych aktywów)	(2 947)	1 205
Inne całkowite dochody które nie zostaną przeniesione w późniejszych okresach do rachunku zysków i strat (zyski/straty aktuarialne z tytułu świadczeń pracowniczych)	73	(75)
Całkowite dochody ogółem	379	9 983
Przypadające akcjonariuszom podmiotu dominującego	379	9 983
Przypadające mniejszości	0	0

2.4. Rachunek przepływów pieniężnych

Sprawozdanie z przepływów pieniężnych	Za okres 3 miesięcy zakończony	
	31.03.2020	31.03.2019
Przepływy pieniężne z działalności operacyjnej		
Zysk przed opodatkowaniem	3 392	10 614
Korekty razem	6 579	(6 844)
Amortyzacja	4 712	4 229
Odsetki i udziały w zyskach	(46)	1 750
Zysk (strata) z tytułu działalności inwestycyjnej	939	46
Zmiana stanu zapasów	(2 007)	(176)
Zmiana stanu należności	(5 927)	(8 227)
Zmiana stanu zobowiązań	7 599	(14 644)
Zmiana stanu rezerw na świadczenia pracownicze i pozostałych rezerw	1 516	9 572
Podatek dochodowy zapłacony	(1 040)	3 322
Zmiana stanu pozostałych aktywów	833	(1 646)
Inne korekty		(1 070)
Przepływy pieniężne netto z działalności operacyjnej	9 971	3 770
Przepływy pieniężne z działalności inwestycyjnej		
Wpływy z tytułu zbycia rzeczowych aktywów trwałych	120	26
Inne wpływy inwestycyjne	0	346
Nabycie wartości niematerialnych oraz rzeczowych aktywów trwałych	(4 852)	(12 068)
Przepływy pieniężne netto z działalności inwestycyjnej	(4 732)	(11 696)
Przepływy pieniężne z działalności finansowej		
Kredyty i pożyczki zaciągnięte	2 419	13 234
Spląty kredytów	(14 929)	(1 903)
Płatności zobowiązań z tytułu umów leasingu finansowego	(202)	(126)
Odsetki zapłacone	(28)	(1 015)
Przepływy pieniężne netto z działalności finansowej	(12 740)	10 190
Przepływy pieniężne netto, razem	(7 501)	2 264
Bilansowa zmiana stanu środków pieniężnych	(7 501)	2 264
Środki pieniężne na początek okresu	9 667	2 562
Środki pieniężne na koniec okresu	2 166	4 826

2.5. Zestawienie zmian w kapitale własnym

Sprawozdanie ze zmian w kapitale własnym za okres 01.01.2020 do 31.03.2020

	Kapitał podstawowy	Kapitał zapasowy	Kapitał z aktualizacji wyceny	Pozostałe kapitały	Zyski zatrzymane	Razem kapitały własne
Stan na początek okresu	96 300	76 700	1 349	2 995	104 800	282 144
Zysk netto	0	0	0	0	3 253	3 253
Inne całkowite dochody	0	0	(2 947)	0	73	(2 874)
Razem całkowite dochody	0	0	(2 947)	0	3 326	379
Stan na koniec okresu	96 300	76 700	(1 598)	2 995	108 126	282 523

Sprawozdanie ze zmian w kapitale własnym za okres 01.01.2019 do 31.03.2019

	Kapitał podstawowy	Kapitał zapasowy	Kapitał z aktualizacji wyceny	Pozostałe kapitały	Zyski zatrzymane	Razem kapitały własne
Stan na początek okresu	96 300	50 752	538	2 995	106 986	257 571
Zysk netto	0	0	0	0	8 853	8 853
Inne całkowite dochody	0	0	1 205	0	(75)	1 130
Razem całkowite dochody	0	0	1 205	0	8 778	9 983
Przeniesienie kapitałów powstałych w wyniku połączenia	0	2 240	0	0	(2 240)	0
Stan na koniec okresu	96 300	52 992	1 743	2 995	113 524	267 554

Sprawozdanie ze zmian w kapitale własnym za okres 01.01.2019 do 31.12.2019

	Kapitał podstawowy	Kapitał zapasowy	Kapitał z aktualizacji wyceny	Pozostałe kapitały	Zyski zatrzymane	Razem kapitały własne
Stan na początek okresu	96 300	50 752	538	2 995	106 986	257 571
Zysk netto	0	0	0	0	23 757	23 757
Inne całkowite dochody	0	0	811	0	5	816
Razem całkowite dochody	0	0	811	0	23 762	24 573
Przeniesienie kapitałów powstałych w wyniku połączenia	0	25 948	0	0	(25 948)	0
Stan na koniec okresu	96 300	76 700	1 349	2 995	104 800	282 144

3. Skrócone jednostkowe sprawozdanie finansowe spółki PGO S.A.

3.1. Sprawozdanie z sytuacji finansowej

A k t y w a	31.03.2020	31.12.2019
Aktywa trwałe	253 905	254 051
Wartości niematerialne	71 786	69 956
Rzeczowe aktywa trwałe	88 657	90 633
Długoterminowe aktywa finansowe	93 183	93 183
Należności długoterminowe	279	279
Aktywa obrotowe	88 410	90 098
Zapasy	41 276	39 731
Należności z tytułu dostaw i usług oraz pozostałe należności	43 513	38 849
Należności z tytułu podatków	376	1 305
Pozostałe aktywa finansowe	1	347
Środki pieniężne i ich ekwiwalenty	1 914	9 497
Pozostałe aktywa krótkoterminowe	1 330	369
A k t y w a r a z e m	342 315	344 149
P a s y w a		
	31.03.2020	31.12.2019
Kapitał własny	222 171	222 333
Kapitał podstawowy	96 300	96 300
Kapitał zapasowy	76 700	76 700
Kapitał z aktualizacji wyceny	(898)	111
Zyski zatrzymane	50 069	49 222
Zobowiązania długoterminowe	18 855	18 353
Zobowiązania z tytułu leasingu	3 045	3 119
Rezerwa na odroczony podatek dochodowy	1 686	1 930
Rezerwy na świadczenia pracownicze	3 133	3 165
Pozostałe rezerwy	52	29
Przychody przyszłych okresów	10 939	10 110
Zobowiązania krótkoterminowe	101 289	103 463
Zobowiązania z tytułu dostaw i usług oraz pozostałe zobowiązania	22 583	17 366
Krótkoterminowe kredyty i pożyczki	69 402	77 564
Zobowiązania z tytułu leasingu	502	568
Zobowiązania z tytułu podatków	2 426	3 064
Rezerwy na świadczenia pracownicze	274	299
Pozostałe rezerwy i rozliczenia międzyokresowe bierne	6 102	4 602
P a s y w a r a z e m	342 315	344 149
Wartość księgowa	222 171	222 333
Liczba akcji	96 300 000	96 300 000
Wartość księgowa na jedną akcję (w złotych)	2,31	2,31

3.2. Rachunek zysków i strat

Rachunek zysków i strat	Za okres 3 miesięcy zakończony	
	31.03.2020	31.03.2019
Działalność kontynuowana		
Przychody ze sprzedaży	49 162	65 152
Koszt własny sprzedaży	(38 566)	(48 174)
Zysk brutto na sprzedaży	10 596	16 978
Koszty sprzedaży	(914)	(1 014)
Koszty zarządu	(7 491)	(8 813)
Pozostałe przychody operacyjne	1 224	120
Pozostałe koszty operacyjne	(961)	(167)
Zysk z działalności operacyjnej	2 454	7 104
Przychody finansowe	22	65
Koszty finansowe	(1 432)	(847)
Zysk przed opodatkowaniem	1 044	6 322
Podatek dochodowy	(201)	(1 533)
Zysk netto	843	4 789
Średnia ważona liczba akcji zwykłych	96 300 000	96 300 000
Zysk (strata) na jedną akcję zwykłą (w złotych)	0,01	0,05

3.3. Sprawozdanie z całkowitych dochodów

Sprawozdanie z całkowitych dochodów	Za okres 3 miesięcy zakończony	
	31.03.2020	31.03.2019
Zysk netto	843	4 789
Inne całkowite dochody które mogą zostać przeniesione w późniejszych okresach do rachunku zysków i strat (wycena instrumentów zabezpieczających)	(1 009)	(18)
Inne całkowite dochody które nie zostaną przeniesione w późniejszych okresach do rachunku zysków i strat (zyski/straty aktuarialne z tytułu świadczeń pracowniczych)	4	(17)
Całkowite dochody ogółem	(162)	4 754
Przypadające akcjonariuszom podmiotu dominującego	(162)	4 754
Przypadające mniejszości	0	0

3.4. Rachunek przepływów pieniężnych

Sprawozdanie z przepływów pieniężnych	Za okres 3 miesięcy zakończony	
	31.03.2020	31.03.2019
Przepływy pieniężne z działalności operacyjnej		
Zysk przed opodatkowaniem	1 044	6 322
Korekty razem	3 436	(2 504)
Amortyzacja	3 644	4 192
Odsetki i udziały w zyskach	255	598
Zysk (strata) z tytułu działalności inwestycyjnej	289	(154)
Zmiana stanu zapasów	(1 545)	(5 393)
Zmiana stanu należności	(3 453)	(6 427)
Zmiana stanu zobowiązań	3 405	3 996
Zmiana stanu rezerw na świadczenia pracownicze i pozostałych rezerw	1 464	2 416
Podatek dochodowy zapłacony	(491)	(1 002)
Zmiana stanu pozostałych aktywów	(132)	(730)
Inne korekty	0	0
Przepływy pieniężne netto z działalności operacyjnej	4 480	3 818
Przepływy pieniężne z działalności inwestycyjnej		
Wpływy z tytułu zbycia rzeczowych aktywów trwałych	120	27
Odsetki otrzymane	0	1
Nabycie wartości niematerialnych oraz rzeczowych aktywów trwałych	(3 627)	(4 848)
Przepływy pieniężne netto z działalności inwestycyjnej	(3 507)	(4 820)
Przepływy pieniężne z działalności finansowej		
Kredyty i pożyczki zaciągnięte	7 500	5 778
Spląty kredytów	(14 929)	(850)
Płatności zobowiązań z tytułu umów leasingu finansowego	(140)	(285)
Odsetki zapłacone	(987)	(1 526)
Przepływy pieniężne netto z działalności finansowej	(8 556)	3 117
Przepływy pieniężne netto, razem	(7 583)	2 115
Bilansowa zmiana stanu środków pieniężnych	(7 583)	2 115
Środki pieniężne na początek okresu	9 497	911
Środki pieniężne na koniec okresu	1 914	3 026

3.5. Zestawienie zmian w kapitale własnym

Sprawozdanie ze zmian w kapitale własnym za okres 01.01.2020 do 31.03.2020

	Kapitał podstawowy	Kapitał zapasowy	Kapitał z aktualizacji wyceny	Zyski zatrzymane	Razem kapitały własne
Stan na początek okresu	96 300	76 700	111	49 222	222 333
Zysk netto	0	0	0	843	843
Inne całkowite dochody	0	0	(1 009)	4	(1 005)
Razem całkowite dochody	0	0	(1 009)	847	(162)
Stan na koniec okresu	96 300	76 700	(898)	50 069	222 171

Sprawozdanie ze zmian w kapitale własnym za okres 01.01.2019 do 31.03.2019

	Kapitał podstawowy	Kapitał zapasowy	Kapitał z aktualizacji wyceny	Zyski zatrzymane	Razem kapitały własne
Stan na początek okresu	96 300	50 752	(14)	44 996	192 034
Zysk netto	0	0	0	4 789	4 789
Inne całkowite dochody	0	0	(18)	(17)	(35)
Razem całkowite dochody	0	0	(18)	4 772	4 754
Stan na koniec okresu	96 300	50 752	(32)	49 768	196 788

Sprawozdanie ze zmian w kapitale własnym za okres 01.01.2019 do 31.12.2019

	Kapitał podstawowy	Kapitał zapasowy	Kapitał z aktualizacji wyceny	Zyski zatrzymane	Razem kapitały własne
Stan na początek okresu	96 300	50 752	(14)	44 996	192 034
Zysk netto	0	0	0	30 164	30 164
Inne całkowite dochody	0	0	125	10	135
Razem całkowite dochody	0	0	125	30 174	30 299
Przeniesienie kapitałów powstałych w wyniku połączenia	0	25 948	0	(25 948)	0
Stan na koniec okresu	96 300	76 700	111	49 222	222 333

4. Informacja dodatkowa

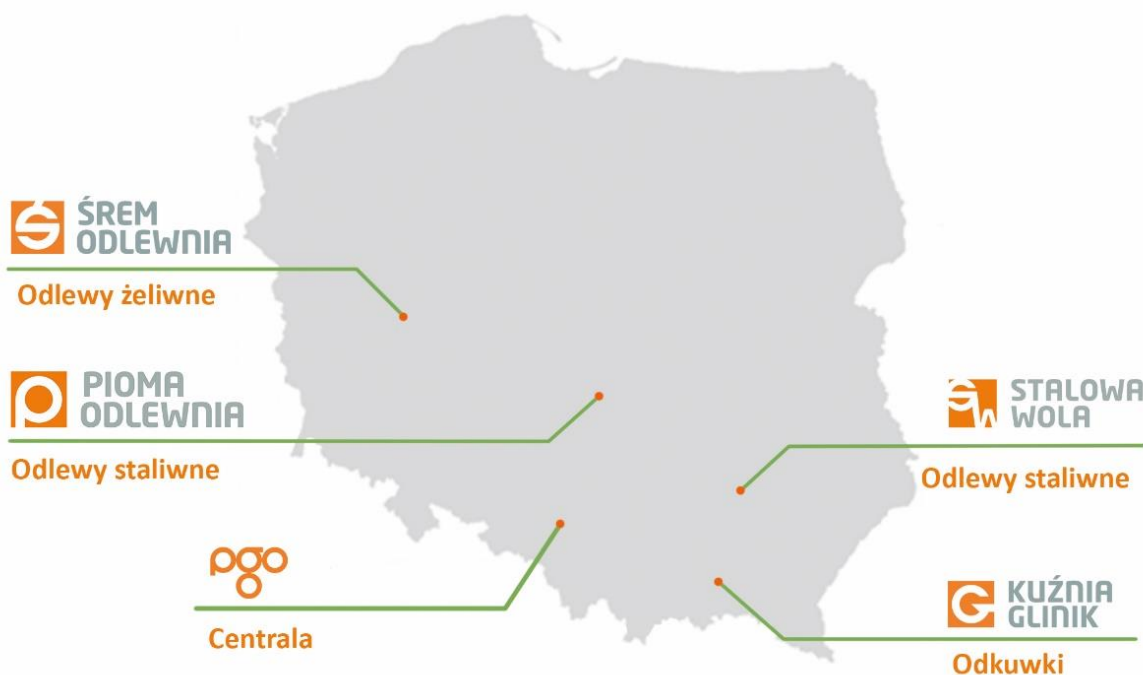
4.1. Charakterystyka Grupy Kapitałowej PGO

a) Podstawowe dane jednostki dominującej i Grupy Kapitałowej

PGO S.A. jest podmiotem dominującym w Grupie Kapitałowej w skład której, na dzień 31 marca 2020 r. wchodziły, obok podmiotu dominującego, spółki Odlewnia Żeliwa „ŚREM” Sp. z o.o., PGO Finance Sp. z o.o. (dawniej: PGO Spółka Akcyjna S.K.A.), PGO Spółka Akcyjna Estate S.K.A. oraz PGO Services Sp. z o.o. oraz oddziały produkcyjne PGO S.A. Pioma-Odlewnia Oddział w Piotrkowie Trybunalskim, PGO S.A. Kuźnia Glinik Oddział w Gorlicach, PGO S.A. Odlewnia Staliwa Oddział w Stalowej Woli – jednostki zależne. Podstawowa bieżąca działalność Spółki polega na działalności holdingowej i kontroli nad spółkami Grupy Kapitałowej oraz realizacji, w ramach oddziałów, produkcji odlewów i odkuwek. Ponadto PGO S.A. świadczy na rzecz spółek Grupy i oddziałów usługi doradcze, administracyjne, księgowe, kadrowo-płacowe i marketingowe.

Grupa Kapitałowa PGO należy do grona największych w Polsce firm działających w branży metalurgicznej. Jest producentem odlewów żeliwnych i staliwnych oraz odkuwek matrycowych i swobodnie kutych. Nasze zakłady produkcyjne posiadają wieloletnie tradycje na rynku metalurgicznym sięgające 130 lat. Łącząc długoletnie doświadczenie, bogatą tradycję odlewniczą i kuzienniczą, posiadaną wiedzę, zaplecze produkcyjne i nowoczesne metody zarządzania, Grupa PGO oferuje produkty spełniające wysokie standardy i normy europejskie, które cieszą się uznaniem odbiorców zarówno w kraju, jak i na rynkach zagranicznych.

Nasze zakłady realizują wszystkie fazy procesu technologicznego wykonania odlewów i odkuwek, poczynając od zaprojektowania technologii, poprzez dobranie odpowiedniego gatunku materiału, zaprojektowanie i wykonanie oprzyrządowania, po wykonanie odlewu lub odkuwki, jego obróbkę cieplną i mechaniczną oraz badania jakościowe. Możliwości produkcyjne spółek Grupy Kapitałowej pozwalają na wytworzenie łącznie do około 60.000 ton odlewów rocznie oraz około 15.000 ton odkuwek rocznie.



PGO IRON CASTINGS

Oferta produkcyjna Grupy PGO w przypadku odlewów żeliwnych obejmuje:

- żeliwa szare,
- żeliwa sferoidalne,
- żeliwa sferoidalne z gwarantowaną udarnością,
- żeliwa stopowe,
- żeliwa odporne na ścieranie,
- żeliwa wysokostopowe,
- żeliwa niskostopowe,

PGO STEEL CASTINGS

W grupie odlewów stalowych produkujemy:

- staliwa węglowe konstrukcyjne,
- staliwa stopowe konstrukcyjne odporne na ścieranie (w tym wysokomanganowe i wysokochromowe), żaroodporne i żarowytrzymałe,
- staliwa niskostopowe,
- staliwa wysokostopowe

Do odlewów może być dołączony atest określający skład chemiczny, własności mechaniczne jak również wyniki badań nieniszczących oraz metalograficznych.

Oprócz produkcji odlewów oferta naszej Grupy dla klientów zewnętrznych obejmuje także:

- produkcję i adaptację modeli drewnianych, żywicznych i metalowych;
- usługi obróbki mechanicznej (np. obróbka wstępna odlewów wielkogabarytowych lub obróbka na gotowo odlewów dla branży motoryzacyjnej) i cieplnej odlewów (odprężanie, normalizacja, ulepszenie cieplne itp.) lub konstrukcji (wyżarzanie odprężające),
- usługi laboratoryjne (analiza składu chemicznego, badania jakościowe, wytrzymałościowe i metalograficzne).

Odlewy żeliwne mają zastosowanie m.in. jako: bębny hamulcowe, korpusy sprężarek, bloki i obudowy silników, obudowy przekładni, elementy konstrukcyjne maszyn obróbczych, przeciwwagi, tuleje oraz kołnierze części pomp i zaworów, elementy armatury przemysłowej czy obudowy turbin.



Korpus pompy
waga 69 kg



Korpus zaworu
waga 7 kg



Wspornik osi
waga 43 kg



Korpus sprężarki
waga 12 kg



Łoże obrabiarki
waga 2 900 kg



Element turbiny wiatrowej
waga 12 000 kg



Korpus sprężarki
waga 19 kg



Obciążnik kołowy
waga 120 kg

Odlewy staliwne wytwarzane w naszej Grupie mają zastosowanie przede wszystkim jako elementy konstrukcyjne i podzespoły maszyn górniczych wykorzystywane m.in. w produkcji przenośników ścianowych, obudów ścianowych, kombajnów urabiających jak również elementy armatury przemysłowej, kół zębatach, obudowy przekładni, ogniów gąsienic itp.



*Korpus ramienia
waga 1 800 kg*



*Korpus steru strumieniowego
waga 1 800 – 3 000 kg*



*Koło windy kotwicznej
waga 2 700 kg*



*Dysza wlotowa
waga 415 kg*



*Obudowa przekładni
waga 400 kg*



*Korpus turbiny gazowej
waga 3 000 kg*



*Tarcza hamulcowa turbiny wiatrowej
waga 3 800 kg*



*Korpus turbiny parowej
waga 4 200 kg*

Odbiorcami naszych produktów są zarówno krajowi, jak i zagraniczni producenci działający w następujących branżach:

- przemysł górniczy,
- przemysł rolniczy,
- przemysł motoryzacyjny,
- przemysł kolejowy,
- technika napędowa,
- przemysł stoczniowy,
- przemysł budowlany,
- armatura przemysłowa,
- maszyny i urządzenia,
- przemysł energetyczny,
- przemysł metalurgiczny,
- przemysł paliwowy,
- technika dźwigowa,
- siłownie wiatrowe,
- przemysł maszyn obróbczych,
- pozostałe gałęzie przemysłu,

Oferta Grupy w zakresie produkcji odkuwek obejmuje:

- odkuvki matrycowe w zakresie 0,2 – 150 kg,
- odkuvki swobodnie kute w zakresie 0,5 – 8000 kg,

Ponadto kuźnia świadczy również usługi w zakresie obróbki cieplnej, obróbki mechanicznej, śrutowania, gięcia oraz badań mechanicznych i nieniszczących.

PGO S.A. Kuźnia Glinik Oddział w Gorlicach oferuje swoje wyroby kontrahentom należącym do następujących branż:

- przemysł górniczy
- przemysł kolejowy
- przemysł rolniczy
- przemysł maszynowy
- motoryzacja
- przemysł budowlany
- przemysł paliwowo-energetyczny
- pozostałe gałęzie przemysłu



Ucho cylindra hydraulicznego
waga 2 – 55 kg



Zawias hamulca
waga 1 – 3 kg



Oprawa łożyska
waga 12 kg



Kostka/kamień resora
waga 1 kg



Hak z trzonem obrotowym
waga 3,5 kg



Oś
waga 550 kg



Łącznik
waga 1,8 kg



Zgrzebło
waga 18 – 45 kg



Zestaw kołowy do lokomotyw elektrycznych i spalinowych



Sprzęg śrubowy do zespołów tężeniowych wagonów

PGO Finance Sp. z o.o. (dawniej: PGO Spółka Akcyjna S.K.A.) w Grupie Emitenta pełni rolę centrum finansowego, którego zadaniem jest udzielanie, w ramach posiadanych zasobów finansowych, pożyczek podmiotom wchodzącym w skład Grupy. Natomiast PGO Spółka Akcyjna Estate S.K.A. prowadzi działalność w zakresie obsługi nieruchomości należących do spółek Grupy. PGO Services Sp. z o.o. jest spółką, która ma za zadanie świadczenie na rzecz Grupy PGO usług w zakresie szeroko rozumianego wspierania procesów produkcyjnych m.in. w zakresie wykańczania i obróbki wyrobów dla klientów.

Produkcja Grupy odbywa się zgodnie z Systemem Zarządzania Jakością spełniającym wymagania norm ISO 9001:2015 certyfikowany przez DEKRA Certification Sp. z o.o. Wytwarzane przez Grupę odlewy i odkuwki posiadają zgodność z polskimi i międzynarodowymi normami jakościowymi, m.in. ISO, DIN, PN-EN czy ASTM oraz uznaniem towarzystw klasyfikacyjnych i firm certyfikujących.

Nasze zakłady produkcyjne gwarantują wysoką jakość wytwarzanych produktów dzięki stabilnemu i powtarzalnemu procesowi produkcyjnemu oraz szczegółowemu i systematycznemu nadzorowaniu parametrów technicznych i technologicznych. W ramach zakładów produkcyjnych funkcjonują laboratoria wyposażone w nowoczesną aparaturę umożliwiającą przeprowadzanie badań i testów materiałów stosowanych w procesach produkcyjnych oraz posiadające certyfikacje i świadectwa uznaniowe niezależnych instytucji potwierdzające spełnianie wymagań dla laboratoriów przemysłowych.

b) Skład Grupy Kapitałowej

W skład Grupy Kapitałowej PGO na dzień 31 marca 2020 r. wchodziły:



PGO S.A. – jednostka dominująca

Siedziba: Katowice, ul. Tysiąclecia 101

Regon: 590722383; NIP: 771-23-74-309

PGO S.A. jako podmiot dominujący w Grupie prowadzi działalność holdingową oraz świadczy na rzecz spółek zależnych usługi zarządcze i administracyjne oraz realizuje, w ramach oddziałów, produkcję odlewów i odkuwek.



PGO S.A. Pioma-Odlewnia Oddział w Piotrkowie Trybunalskim – oddział produkcyjny objęty konsolidacją pełną

Siedziba: Piotrków Trybunalski, ul. Dmowskiego 38

Przedmiot działalności: odlewnictwo żeliwa, odlewnictwo staliwa, odlewnictwo metali lekkich, miedzi i stopów miedzi, obróbka metali, produkcja modeli odlewniczych, usługi laboratoryjne.



PGO S.A. Kuźnia Glinik Oddział w Gorlicach – oddział produkcyjny objęty konsolidacją pełną

Siedziba: Gorlice, ul. F. Chopina 33A

Przedmiot działalności: kucie, prasowanie, wylączanie i walcowanie metali, metalurgia proszków, obróbka metali i nakładanie powłok na metale, obróbka mechaniczna elementów metalowych, produkcja konstrukcji metalowych i ich części.



PGO S.A. Odlewnia Staliwa Oddział w Stalowej Woli – oddział produkcyjny objęty konsolidacją pełną

Siedziba: Stalowa Wola, ul. Kwiatkowskiego 1

Przedmiot działalności: odlewnictwo staliwa, odlewnictwo metali lekkich, odlewnictwo żeliwa, odlewnictwo miedzi i stopów miedzi, obróbka metali i nakładanie powłok na metale, produkcja konstrukcji metalowych i ich części.



Odlewnia Żeliwa „Śrem” Sp. z o.o. – jednostka zależna objęta konsolidacją pełną

Siedziba: Śrem, ul. Staszica 1

Regon: 630262070; NIP: 785-00-10-299

Przedmiot działalności: produkcja odlewów z żeliwa szarego, niskostopowego i sferoidalnego, obróbka metali i nakładanie powłok na metale, produkcja modeli odlewniczych, usługi laboratoryjne.



PGO Finance Sp. z o.o. (dawniej: PGO Spółka Akcyjna S.K.A.) – jednostka zależna objęta konsolidacją pełną

Siedziba: Katowice, ul. Tysiąclecia 101

Regon: 146888328; NIP: 525-256-62-35

Przedmiot działalności: doradztwo w zakresie prowadzenia działalności gospodarczej i zarządzania, działalność holdingów finansowych, finansowa działalność usługowa, udzielanie kredytów.



PGO Spółka Akcyjna Estate S.K.A. – jednostka zależna objęta konsolidacją pełną

Siedziba: Katowice, ul. Tysiąclecia 101

Regon: 302575882; NIP: 783-170-58-76

Przedmiot działalności: wynajem i zarządzanie nieruchomościami własnymi, dzierżawionymi lub na zlecenie, kupno i sprzedaż nieruchomości, działalność holdingów finansowych, finansowa działalność usługowa, leasing finansowy, udzielanie kredytów, wynajem i dzierżawa.



PGO Services Sp. z o.o. – jednostka zależna objęta konsolidacją pełną

Siedziba: Katowice, ul. Tysiąclecia 101

Regon: 367759249; NIP: 634-289-93-86

Przedmiot działalności: produkcja konstrukcji metalowych i ich części, obróbka metali i nakładanie powłok na metale, obróbka mechaniczna elementów metalowych.



4.2. Opis zmian organizacji Grupy Kapitałowej Emitenta, w tym w wyniku połączenia jednostek, uzyskania lub utraty kontroli nad jednostkami zależnymi oraz inwestycjami długoterminowymi, a także podziału, restrukturyzacji lub zaniechania działalności

W dniu 31 marca 2020 r. Sąd Rejonowy Katowice-Wschód w Katowicach, Wydział VIII Gospodarczy Krajowego Rejestru Sądowego dokonał wpisu w rejestrze przedsiębiorców przekształcenia spółki PGO Spółka Akcyjna spółka komandytowo-akcyjna (Spółka Przekształcana) w spółkę PGO Finance spółka z ograniczoną odpowiedzialnością (Spółka Przekształcona).

Przekształcenie nastąpiło na podstawie uchwały Nadzwyczajnego Walnego Zgromadzenia PGO Spółka Akcyjna spółka komandytowo-akcyjna z dnia 10 marca 2020 r. w trybie art. 562 i 563 Kodeksu spółek handlowych. Kapitał zakładowy Spółki Przekształconej wynosi 1.050.000,00 zł i dzieli się na 21.000 udziałów o wartości nominalnej po 50,00 zł każdy. Kapitał zakładowy Spółki Przekształconej został ukształtowany z kapitału zakładowego PGO Spółka Akcyjna spółka komandytowo-akcyjna. Wspólnikami Spółki Przekształconej są dotychczasowi akcjonariusze Spółki Przekształconej tj. PGO S.A., która w Spółce Przekształconej objęła 11.883 udziały o łącznej wartości 594.150,00 zł oraz Odlewnia Żeliwa „ŚREM” Sp. z o.o., który objął 9.117 udziałów o łącznej wartości 455.850,00 zł.

Przekształcenie formy prawnej PGO Spółka Akcyjna spółka komandytowo-akcyjna w spółkę z ograniczoną odpowiedzialnością jest elementem procesu porządkowania Grupy PGO, realizowanego w ramach „Strategii PGO na lata 2017-2020” i ma na celu wprowadzenia jednolitej formy prawnej dla spółek zależnych Emitenta.

4.3. Wskazanie akcjonariuszy posiadających bezpośrednio lub pośrednio przez podmioty zależne co najmniej 5% ogólnej liczby głosów na walnym zgromadzeniu Emitenta na dzień przekazania raportu wraz ze wskazaniem liczby akcji posiadanych przez te podmioty, procentowego udziału tych akcji w kapitale zakładowym, liczby głosów z nich wynikających oraz procentowego udziału tych akcji w ogólnej liczbie głosów na walnym zgromadzeniu, a także wskazanie zmian w strukturze własności znacznych pakietów akcji emitenta w okresie od dnia przekazania poprzedniego raportu okresowego

Na dzień 31 marca 2020 r. kapitał zakładowy Spółki wynosił 96.300.000 zł i dzielił się na 96.300.000 akcji serii A i B o wartości nominalnej 1,00 zł każda. Wszystkie wyemitowane akcje są akcjami zwykłymi bez uprzywilejowania co do uczestnictwa w podziale zysku.

Struktura akcjonariatu PGO S.A. zgodnie z otrzymanymi przez Spółkę zawiadomieniami na podstawie przepisów ustawy z dnia 29 lipca 2005 r. o ofercie publicznej i warunkach wprowadzania instrumentów finansowych do zorganizowanego systemu obrotu oraz o spółkach publicznych:

Struktura akcjonariatu na 31.12.2019 r.

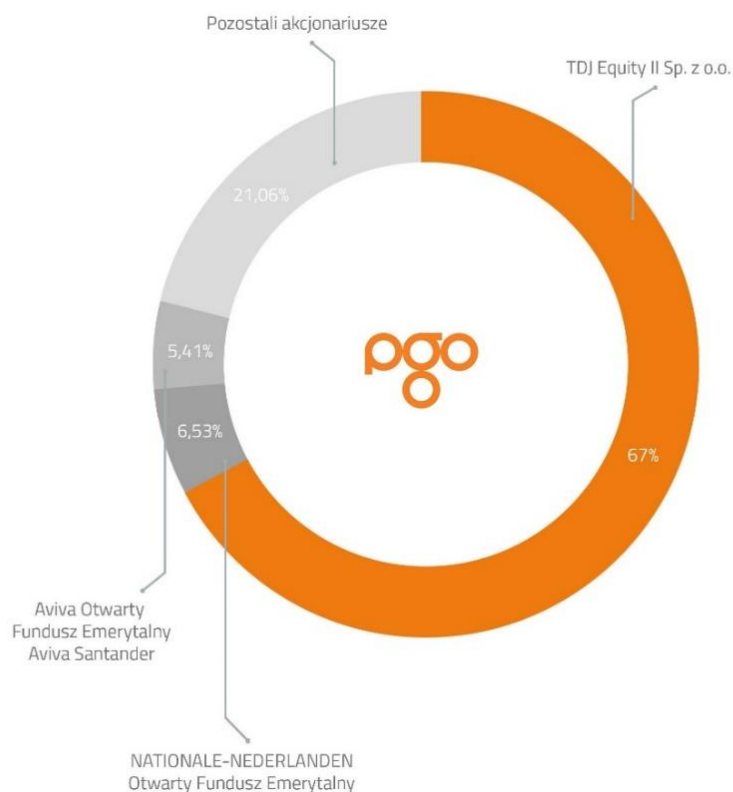
Akcjonariusz	Liczba akcji	Udział w ogólnej liczbie akcji	Liczba głosów	Udział w ogólnej liczbie głosów
TDJ Equity II Sp. z o.o.	64.521.000	67,00%	64.521.000	67,00%
NATIONALE-NEDERLANDEN Otwarty Fundusz Emerytalny	6.291.029	6,53%	6.291.029	6,53%
Aviva Otwarty Fundusz Emerytalny Aviva Santander	5.210.315	5,41%	5.210.315	5,41%
Pozostali akcjonariusze	20.277.656	21,06%	20.277.656	21,06%
Razem	96.300.000	100,00%	96.300.000	100,00%

Struktura akcjonariatu na 31.03.2020 r.

Akcjonariusz	Liczba akcji	Udział w ogólnej liczbie akcji	Liczba głosów	Udział w ogólnej liczbie głosów
TDJ Equity II Sp. z o.o.	64.521.000	67,00%	64.521.000	67,00%
NATIONALE-NEDERLANDEN Otwarty Fundusz Emerytalny	6.291.029	6,53%	6.291.029	6,53%
Aviva Otwarty Fundusz Emerytalny Aviva Santander	5.210.315	5,41%	5.210.315	5,41%
Pozostali akcjonariusze	20.277.656	21,06%	20.277.656	21,06%
Razem	96.300.000	100,00%	96.300.000	100,00%

Ponadto Emitent informuje, iż Przewodniczący Rady Nadzorczej Pan Tomasz Domogała sprawując bezpośrednią kontrolę nad spółką TDJ S.A., która jest jedynym wspólnikiem spółki TDJ Equity II Sp. z o.o. sprawuje pośrednio kontrolę nad większościowym pakietem akcji PGO S.A.

W stosunku do stanu z 31 grudnia 2019 r. struktura akcjonariatu, zgodnie z otrzymanymi przez Emitenta zawiadomieniami, nie uległa zmianie.



4.4. Zestawienie stanu posiadania akcji Emitenta lub uprawnień do nich przez osoby zarządzające i nadzorujące Emitenta na dzień przekazania raportu, wraz ze wskazaniem zmian w stanie posiadania, w okresie od dnia przekazania poprzedniego raportu okresowego

Wykaz akcji Emitenta będących w posiadaniu osób zarządzających i nadzorujących przedstawiono w poniższej tabeli:

Osoba zarządzająca lub nadzorująca	Liczba akcji	Wartość nominalna akcji (zł)	Zmiana w stanie posiadania akcji w okresie od poprzedniego raportu
Łukasz Petrus – Prezes Zarządu	nie posiada	-	bez zmian
Lucjan Augustyn – Wiceprezes Zarządu	nie posiada	-	bez zmian

Osoba zarządzająca lub nadzorująca	Liczba akcji	Wartość nominalna akcji (zł)	Zmiana w stanie posiadania akcji w okresie od poprzedniego raportu
Andrzej Bulanowski – Wiceprezes Zarządu	nie posiada	-	bez zmian
Tomasz Domogała * – Przewodniczący Rady Nadzorczej	1.621.371	1.621.371,00	bez zmian
Czesław Kisiel – Wiceprzewodniczący Rady Nadzorczej	nie posiada	-	bez zmian
Magdalena Zajączkowska-Ejsymont – Członek Rady Nadzorczej	nie posiada	-	bez zmian
Jacek Leonkiewicz – Członek Rady Nadzorczej	nie posiada	-	bez zmian
Dorota Wyjadłowska – Członek Rady Nadzorczej	nie posiada	-	bez zmian
Tomasz Kruk – Członek Rady Nadzorczej	nie posiada	-	bez zmian

* - Pan Tomasz Domogała jest podmiotem dominującym w stosunku do TDJ S.A., który z kolei jest jedynym wspólnikiem spółki TDJ Equity II Sp. z o.o. będącej właścicielem 64.521.000 akcji Emitenta, co powoduje, iż posiada on pośrednio dodatkowo 64.521.000 akcji PGO S.A. Zgodnie z otrzymanymi przez Emitenta zawiadomieniami w okresie I kwartału 2020 r. stan posiadania akcji Emitenta przez osoby zarządzające i nadzorujące nie uległ zmianie.

4.5. Organy zarządzające i nadzorcze Emitenta

a) Zarząd

Na dzień 31.12.2019 r. w skład Zarządu wchodził:

Łukasz Petrus – Prezes Zarządu
Lucjan Augustyn – Wiceprezes Zarządu
Andrzej Bulanowski – Wiceprezes Zarządu

W okresie do końca pierwszego kwartału 2020 r. skład Zarządu nie uległ zmianie i na dzień 31.03.2020 r. był następujący:

Łukasz Petrus – Prezes Zarządu
Lucjan Augustyn – Wiceprezes Zarządu
Andrzej Bulanowski – Wiceprezes Zarządu

b) Rada Nadzorcza

Na dzień 31.12.2019 r. w skład Rady Nadzorczej wchodził:

Tomasz Domogała – Przewodniczący Rady Nadzorczej
Czesław Kisiel – Wiceprzewodniczący Rady Nadzorczej
Magdalena Zajączkowska-Ejsymont – Członek Rady Nadzorczej
Jacek Leonkiewicz – Członek Rady Nadzorczej
Dorota Wyjadłowska – Członek Rady Nadzorczej
Tomasz Kruk – Członek Rady Nadzorczej

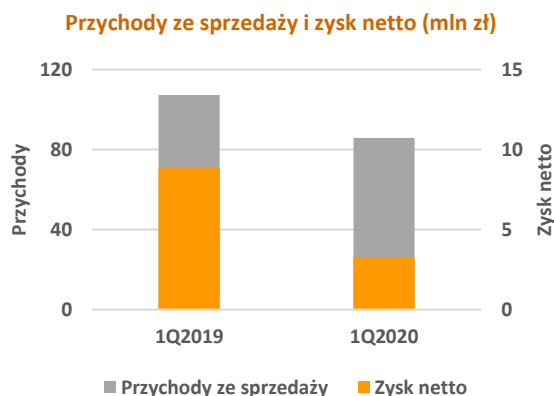
W okresie do końca pierwszego kwartału 2020 r. skład Rady Nadzorczej nie uległ zmianie i na dzień 31.03.2020 r. był następujący:

Tomasz Domogała – Przewodniczący Rady Nadzorczej
Czesław Kisiel – Wiceprzewodniczący Rady Nadzorczej
Magdalena Zajączkowska-Ejsymont – Członek Rady Nadzorczej
Jacek Leonkiewicz – Członek Rady Nadzorczej
Dorota Wyjadłowska – Członek Rady Nadzorczej
Tomasz Kruk – Członek Rady Nadzorczej

4.6. Informacje, które zdaniem Emitenta są istotne dla oceny jego sytuacji kadrowej, majątkowej, finansowej, wyniku finansowego i ich zmian, oraz informacje, które są istotne dla oceny możliwości realizacji zobowiązań przez Emitenta

a) Podstawowe skonsolidowane dane ekonomiczno-finansowe

Rachunek zysków i strat (tys. zł)	1Q2019	1Q2020
Przychody ze sprzedaży	107 256	85 747
Koszt własny sprzedaży	(82 313)	(67 508)
Zysk brutto na sprzedaży	24 943	18 239
EBITDA	14 635	10 051
Amortyzacja	4 229	4 712
Zysk z działalności operacyjnej	10 406	5 339
Zysk brutto	10 614	3 392
Zysk netto	8 853	3 253



Skonsolidowane przychody ze sprzedaży za pierwszy kwartał 2020 r. były niższe od skonsolidowanych przychodów ze sprzedaży w analogicznym okresie 2019 r. o 20,1%. Wyniki finansowe uzyskane w pierwszym kwartale 2020 r. znalazły się pod silną presją skutków rozprzestrzeniania się epidemii COVID-19 i narastających trudności w obszarze sprzedażowym związanych z ograniczaniem aktywności handlowej przez klientów Grupy PGO. Grupa Emitenta w związku z zaistniałą sytuacją podjęła intensywne działania w obszarze marketingowo-sprzedażowym i produkcyjnym, które zostały skoncentrowane na minimalizacji negatywnego wpływu epidemii COVID-19 na naszą działalność m.in. poprzez dostosowywanie mocy produkcyjnych do aktualnych potrzeb i możliwości sprzedażowych. Wynik finansowy netto za pierwszy kwartał 2020 r. ukształtował się na poziomie 3.253 tys. zł i był niższy od wyniku za pierwszy kwartał 2019 roku o 63,3%.

Sytuacja finansowa w Grupie Kapitałowej na koniec pierwszego kwartału 2020 r. kształtowała się następująco:

Poziom kapitałów własnych wynosił 282.523 tys. zł co stanowi 66,7% udziału w pasywach ogółem. Natomiast poziom zobowiązań długo i krótkoterminowych wraz z rezerwami wynosi 140.890 tys. zł co stanowi 33,3% udziału w pasywach ogółem, z czego zobowiązania krótkoterminowe z tytułu kredytów i pożyczek wynoszą 40.823 tys. zł.

b) Podstawowe jednostkowe dane ekonomiczno-finansowe

Rachunek zysków i strat (tys. zł)	1Q2019	1Q2020
Przychody ze sprzedaży	65 152	49 162
Koszt własny sprzedaży	(48 174)	(38 566)
Zysk brutto na sprzedaży	16 978	10 596
EBITDA	11 296	6 098
Amortyzacja	4 192	3 644
Zysk z działalności operacyjnej	7 104	2 454
Zysk brutto	6 322	1 044
Zysk netto	4 789	843



Jednostkowe przychody ze sprzedaży za pierwszy kwartał 2020 r. obejmujące PGO S.A. wraz z oddziałami w Piotrkowie Trybunalskim, Gorlicach i Stalowej Woli były niższe od przychodów w pierwszym kwartale 2019 r. o 24,5%. Spadek ten, podobnie jak w przypadku przychodów skonsolidowanych Grupy PGO, był również wynikiem wpływu epidemii COVID-19 na działalność handlową i obserwowaną w szczególności od marca 2020 r. redukcją zamówień ze strony naszych klientów.

Wynik finansowy netto za pierwszy kwartał 2020 r. zamknął się zyskiem w wysokości 843 tys. zł i był niższy od wyniku za pierwszy kwartał 2019 r. o 82,4%.

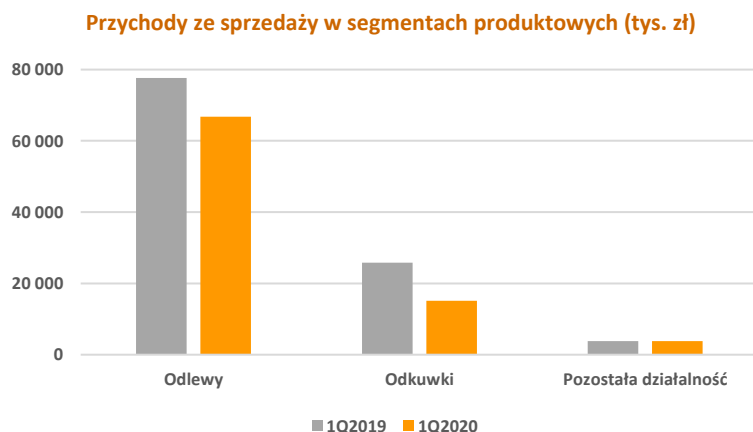
Sytuacja finansowa Emitenta na koniec pierwszego kwartału 2020 r. kształtowała się następująco: Poziom kapitałów własnych wynosił 222.171 tys. zł co stanowi 64,9% udziału w pasywach ogółem. Natomiast poziom zobowiązań długo i krótkoterminowych wynosi 120.144 tys. zł co stanowi 35,1% udziału w pasywach ogółem, z czego zobowiązania krótkoterminowe z tytułu kredytów i pożyczek wynoszą 69.402 tys. zł.

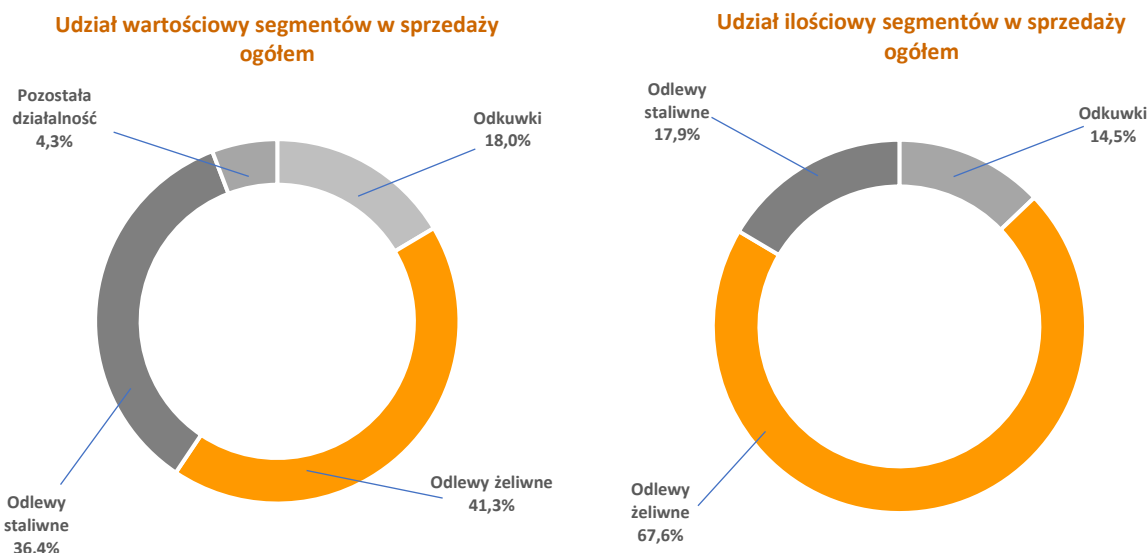
c) Produkty i rynki zbytu

Przedmiotem działalności Grupy są w szczególności:

- odlewnictwo żeliwa,
- odlewnictwo staliwa,
- produkcja odkuwek kutych matrycowo, swobodnie oraz półswobodnie,
- produkcji oprzyrządowania kuźniczego (niezbędnego w procesie produkcji odkuwek),
- produkcja pozostałych wyrobów z drewna (modele do produkcji odlewów),
- prowadzenie innej działalności gospodarczej (produkcyjnej, handlowej, usługowej).

Działalność kontynuowana	Przychody		Zysk w segmencie	
	1Q2020	1Q2019	1Q2020	1Q2019
Odlewy	66 786	77 668	15 308	17 833
Odkuwki	15 159	25 806	1 783	6 167
Pozostała działalność	3 802	3 782	1 148	943
Razem	85 747	107 256	18 239	24 943
Koszty sprzedaży i zarządu			(13 053)	(14 317)
Pozostałe przychody i koszty operacyjne			153	(220)
Przychody i koszty finansowe			(1 947)	208
Zysk przed opodatkowaniem			3 392	10 614
Podatek dochodowy			(139)	(1 761)
Zysk netto			3 253	8 853





Skonsolidowane przychody ze sprzedaży odlewów i odkuwek oraz przychodów z pozostałej działalności w okresie pierwszego kwartału 2020 r. wyniosły 85.747 tys. zł i były niższe w stosunku do pierwszego kwartału 2019 r. o 21.509 tys. zł, co stanowi spadek o 20,1%. W strukturze produktowej sprzedaży w stosunku do analogicznego okresu 2019 r. nastąpił wzrost udziału segmentu odlewów o 5,5 pp. oraz spadek udziału w segmencie odkuwek o 6,4 pp., pozostała działalność zanotowała wzrost udziału o 0,9 pp.). Wolumen sprzedaży w poszczególnych segmentach za pierwszy kwartał 2019 r. wyniósł:

- dla odlewów żeliwnych 6.582 ton,
- dla odlewów stalowych 1.745 ton,
- dla odkuwek 1.414 ton.

W okresie pierwszego kwartału 2020 r., przemysł górniczy był branżą o największym udziale w obrotach Grupy PGO, a odbiorcami produkcji dedykowanej dla przemysłu górniczego był głównie rynek krajowy. W stosunku do końca 2019 r. udział przemysłu górniczego w strukturze branżowej sprzedaży spadł o 6,1 p.p. W pierwszym kwartale wpływ epidemii COVID-19 na branżę górniczą był stosunkowo niewielki co pozwoliło realizację niezakłóconej sprzedaży do tej branży. Jednak w związku ze znacznym wzrostem liczby zakażonych na Śląsku w kolejnych miesiącach spodziewane jest zmniejszenie lub przesunięcie realizacji inwestycji w branży na drugą połowę 2020 r.

Pierwszy kwartał 2020 r. był w Grupie PGO okresem spadku poziomu sprzedaży w segmencie maszyn rolniczych w porównaniu do adekwatnego okresu roku 2019 (o ok. 10% w skali kwartału). Udział branży maszyn rolniczych w całkowitej sprzedaży w tym okresie wzrósł w stosunku do poziomu z końca roku 2019 o 4,9% p.p. Koniunktura na szeroko rozumianym rynku maszyn rolniczych na początku 2020 r. spadła średnio o około 10-15% w porównaniu do tego samego okresu roku ubiegłego, przy czym znaczący spadek zanotowano dopiero w marcu br., gdy w związku z epidemią COVID-19 zdecydowana większość zakładów produkcyjnych naszych klientów zamknęła okresowo swoje linie montażowe lub znacząco zmniejszyła zakres i poziom swojej produkcji. Koniec kwartału, z uwagi na epidemię COVID-19, przyniósł decyzje naszych klientów o czasowym wstrzymaniu otwartych, bieżących i prototypowych projektów, co spowodowało, że kilka z planowanych wdrożeń nowych produktów, zostało przesuniętych w czasie. Działania marketingowe koncentrowały się głównie na kontynuacji współpracy z obecnymi kontrahentami oraz na rozwoju relacji biznesowych poprzez poszukiwanie nowych projektów i wdrażanie nowych produktów. Równoległe prowadzone były działania handlowe zmierzające do nawiązania współpracy z nowymi klientami.

Sytuacja pandemiczna w Europie i na świecie spowodowała, że główni odbiorcy wyrobów PGO, w tym odbiorcy z rynku maszyn rolniczych, znaleźli się w obliczu konieczności całościowej rewizji swoich planów produkcyjnych na rok 2020. Rynek rolniczy również poważnie odczuł negatywny wpływ epidemii COVID-19 co w kolejnych miesiącach będzie rzutowało istotnie na poziom sprzedaży komponentów dla tej branży.

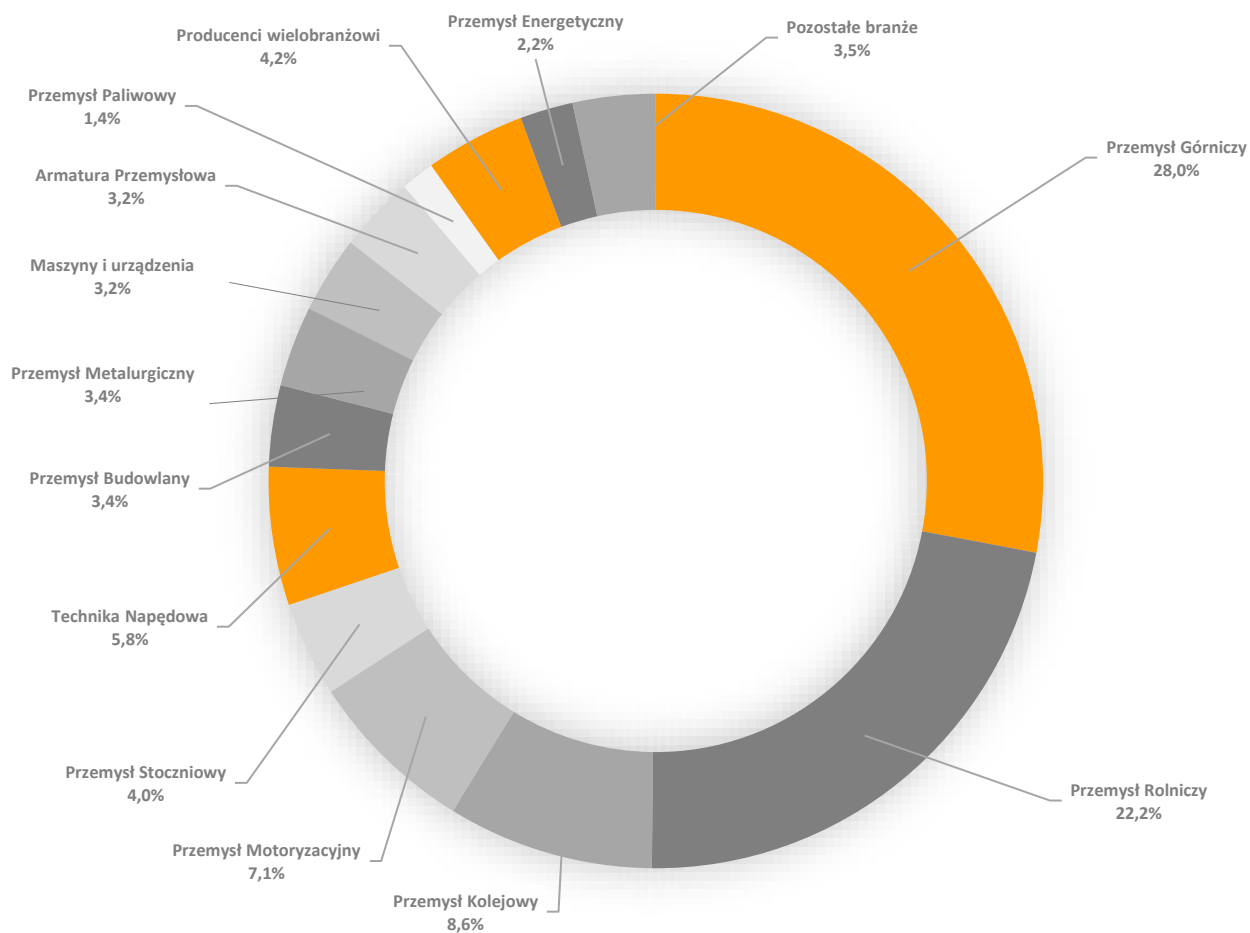
W pierwszym kwartale 2020 r. udział przemysłu samochodowego (samochody ciężarowe) w przychodach ze sprzedaży Grupy PGO w stosunku do poziomu z końca roku 2019 wzrósł o 0,4 p.p. Niestety branża motoryzacyjna mocno odczuwa skutki epidemii COVID-19. Zamknięcie wielu zakładów produkcyjnych w UE w marcu spowodowało znaczący spadek produkcji i sprzedaży w branży, a co za tym idzie spadek zamówień na komponenty dostarczane przez Grupę PGO. Prognozy rynkowe dla branży są trudne do oszacowania ale jedną z konsekwencji sytuacji związanej z epidemią COVID-19 może być pojawienie się tendencji do poszukiwania alternatywnych dostawców przez firmy, które do tej pory były mocno uzależnione od dostawców z Azji.

Również w technice napędowej jako branży, której produkty znajdują zastosowanie m.in. w przemyśle motoryzacyjnym w pierwszym kwartale 2020 r. zanotowany został spadek zamówień. Klienci z branży techniki napędowej w pierwszym kwartale 2020 r. minimalizowali swoje stany magazynowe, składali jedynie zamówienia krótkoterminowe, z krótkimi terminami realizacji. Grupa PGO widzi potencjał w branży techniki napędowej, w której takie produkty jak przekładnie są elementami mającymi szerokie zastosowanie m.in. w sektorach takich jak ochrona środowiska, oczyszczalnie ścieków, przenośniki, przemysł chemiczny, wydobywczy, cementowy. Mamy duże doświadczenie w wykonywaniu odlewów i odkuwek stanowiących części przekładni, które mogą być zastosowane zarówno w nowych projekty jak i jako części zamienne pod remonty starych maszyn i instalacji. Działy B+R w strukturach Grupy PGO biorą udział w kilku takich projektach wspierając klientów w doborze optymalnych rozwiązań.

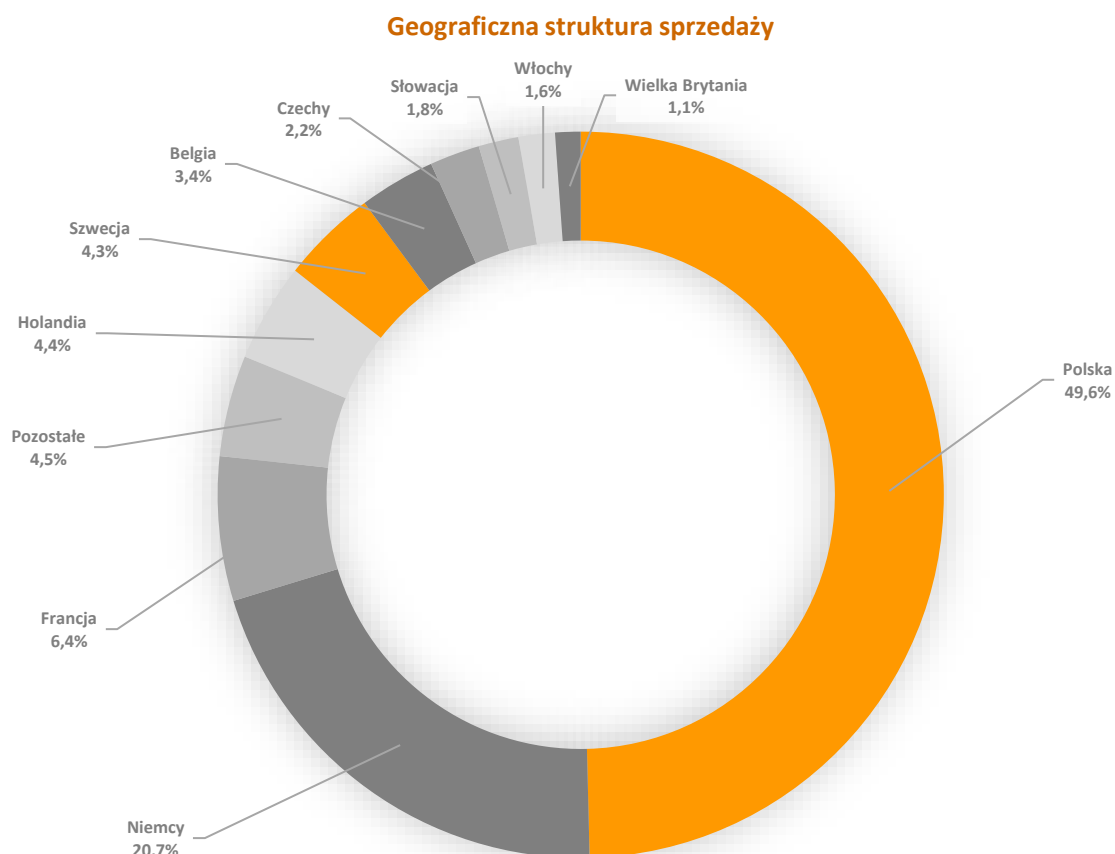
W przemyśle kolejowym w pierwszym kwartale 2020 r. przy ogólnie dobrej koniunkturze odnotowany został spadek przychodów związany przede wszystkim z ograniczeniem wykonywania remontów wagonów i lokomotyw w grupie PKP. W stosunku do końca 2019 r. udział przemysłu kolejowego w strukturze branżowej sprzedaży spadł o 2,9 p.p. Grupa PGO dla stałej poprawy swojej pozycji rynkowej i konkurencyjności w branży kolejowej prowadzi intensywne działania mające na celu wdrażanie nowych produktów oraz uzyskiwanie dla nich stosownych certyfikatów i dopuszczeni, które potwierdzają ich zgodność z wymogami branży kolejowej. Również w przemyśle kolejowym odnotowany został wpływ epidemii COVID-19 i związane z nią ograniczenia w skali prowadzonej działalności, których skalę na razie trudno jest ostatecznie ocenić.

Rentowność segmentu odlewów za pierwszy kwartał 2020 r. wyniosła 22,9% co oznacza spadek w stosunku do analogicznego okresu 2019 roku o 0,1 p.p. Natomiast rentowność segmentu odkuwek za pierwszy kwartał 2020 r. zanotowała spadek o 12,1 p.p. w porównaniu z ubiegłym rokiem, osiągając poziom 11,8%.

Struktura branżowa przychodów ze sprzedaży



Przychody ze sprzedaży struktura terytorialna	1Q2020	1Q2019	Udział w 1Q2020 (%)	Dynamika (%)
Polska	43 522	56 125	50,8%	-22,5%
Unia Europejska	40 795	49 043	47,6%	-16,8%
Pozostałe kraje europejskie	1 420	1 949	1,7%	-27,1%
Pozostałe kraje	10	139	0,0%	-92,8%
Razem	85 747	107 256	100%	-20,1%
Kraj	43 522	56 125	50,8%	-22,5%
Zagranica	42 225	51 131	49,2%	-17,4%



W okresie pierwszego kwartału 2020 r. Grupa Emitenta zanotowała spadek przychodów z tytułu sprzedaży krajowej w stosunku do analogicznego okresu 2019 r. (o 22,5%) oraz spadek sprzedaży eksportowej (o 17,4%). Spadki te spowodowane są przede wszystkim wpływem epidemii COVID-19 na działalność naszych kontrahentów, którzy w miesiącu marca sukcesywnie ograniczali swoją działalność do czasowego jej wstrzymania włącznie.

Grupa PGO współpracowała z około 450 odbiorcami w tym około 170 zagranicznymi. W okresie pierwszego kwartału 2020 r. Grupa Emitenta odnotowała obroty przekraczające 10% skonsolidowanych przychodów ze sprzedaży ze spółką Famur S.A. działającej w przemyśle górniczym, które osiągnęły udział w przychodach ogółem około 11,3%. Spółki Grupy nie były uzależnione od któregośkolwiek odbiorcy.

d) Źródła zaopatrzenia

Z uwagi na przedmiot działalności Grupy, zarówno wartościowo, jak i ilościowo największy element struktury zakupów zaopatrzeniowych stanowią materiały wsadowe oraz nośniki energii (koks odlewniczy, energia elektryczna, gaz ziemny). Pozostałe zakupy zaopatrzeniowe obejmowały: materiały formierskie, różnego rodzaju materiały pomocnicze oraz materiały do utrzymania ruchu i części zamienne.

Tendencje w zakresie kształtowania się wartości zakupów zaopatrzeniowych spółek Grupy są przede wszystkim rezultatem zmian w wielkości produkcji odlewów i odkuwek, zmian średnich cen podstawowych materiałów i nośników energii oraz polityki spółek w zakresie gospodarowania zapasami.

Pierwszy kwartał 2020 r. upłynął pod znakiem zbliżającego się do Europy zagrożenia związanego z epidemią COVID-19. Wśród naszych klientów widać było wyraźnie zwiększenie ostrożności, ale dopiero w marcu tego roku zaobserwowaliśmy realny spadek zamówień na usługi, co za tym idzie, popyt na materiały wsadowe dla grupy PGO również uległ zmniejszeniu. Mimo tego, stal, surówki i złom nadal stanowią największy odsetek zakupów zaopatrzeniowych. Pozostałe zakupy to zamówienia na części formierskie, części zamienne do maszyn, pod utrzymanie ruchu, ale także, stanowiące większy niż zwykle odsetek, różnego rodzaju środki ochrony osobistej, tj. jednorazowe maseczki, rękawiczki, płyny do dezynfekcji, etc.

Pomimo tego, że wiele firm, w tym także naszych dostawców, zdecydowało o tymczasowym zamknięciu zakładów lub istotnym ograniczeniu ich funkcjonowania, w I kwartale 2020 r. nie wystąpiły problemy z zapewnieniem ciągłości dostaw surowców i materiałów. Niestabilna sytuacja na globalnym rynku miała także wpływ na ceny materiałów wsadowych oraz usług, które w większości zostały obniżone. Wzrosły natomiast ceny za alkohol izopropylowy (IPA), ale także wybrane artykuły BHP, takie jak maseczki, przyłbice, itp.

W związku z sytuacją związaną z epidemią COVID-19 w kolejnych miesiącach istnieje ryzyko niestabilności cen surowców, materiałów i energii (spadek a następnie gwałtowny wzrost kiedy gospodarka zacznie się „rozpędzać” i starać się odrabiać stracony czas, co doprowadzi do koncentracji popytu), a w przypadku długookresowego ich deficytu możliwość gwałtownego, skokowego wzrostu tych cen.

W okresie I kwartału 2020 r. Grupa PGO nie była uzależniona od żadnego ze swoich dostawców. Polityka zaopatrzeniowo-magazynowa pozwalała zachować niezakłóconą ciągłość produkcji.

e) Zatrudnienie i sytuacja płacowa

Spółki Grupy uważnie obserwują aktualne tendencje rynkowe w obszarze swoich aktywności biznesowych oraz na podstawie bieżącej analizy sytuacji rynkowej podejmują działania zmierzające do ukształtowania właściwej organizacji pracy i adekwatnego dostosowania poziomu zatrudnienia, stosownie do potrzeb rynku i sytuacji finansowej spółek oraz optymalnego wykorzystania mocy produkcyjnych.

W obszarze zatrudnienia w perspektywie kolejnych kwartałów 2020 r. sytuacja związana z epidemią koronawirusa COVID-19 będzie miała istotny wpływ na kształtowanie się poziomu zatrudnienia w Grupie Emitenta. Z uwagi na skalę negatywnego wpływu epidemii i wyraźnie rysującego się kryzysu gospodarczego istotnym będzie system wsparcia dla przedsiębiorców w zakresie umożliwienia utrzymania miejsc pracy i zachowania kadry specjalistów, co z kolei niezbędne będzie dla szybkiego powrotu zakładów do pełnych zdolności produkcyjnych. Grupa Emitenta w zakresie swoich możliwości będzie podejmowała działania dla ograniczania i przeciwdziałania negatywnym skutkom ekonomicznym epidemii na sytuację zatrudnionych pracowników.

Łączny stan oraz koszty zatrudnienia w Grupie PGO:

Stan zatrudnienia w Grupie Emitenta	Stan na 31.03.2020	Stan na 31.03.2019
Pracownicy umysłowi	356	401
Pracownicy produkcyjni	725	830
Razem	1 081	1 231

Koszty zatrudnienia w Grupie Emitenta (tys. zł)	Za okres 1Q2020	Za okres 1Q2019
Wynagrodzenia	17 895	19 989
Składki na ubezpieczenie społeczne i inne świadczenia	4 969	4 814
Razem	22 591	24 803

4.7. Opis przyjętych zasad rachunkowości

Sprawozdania finansowe Grupy Kapitałowej PGO sporządzane są zgodnie z Międzynarodowymi Standardami Sprawozdawczości Finansowej. W szczególności niniejszy raport został sporządzony w oparciu o zakres przewidziany w MSR 34 „Śródroczna sprawozdawczość finansowa”, zaś w zakresie nie uregulowanym przez MSSF zgodnie z wymogami ustawy o rachunkowości oraz zgodnie z wymogami określonymi w rozporządzeniu Ministra Finansów z dnia 29 marca 2018 r. w sprawie informacji bieżących i okresowych przekazywanych przez emitentów papierów wartościowych oraz warunków uznawania za równoważne informacji wymaganych przepisami państwa niebędącego państwem członkowskim /Dz.U. z 2018 roku, poz. 757/.

Sporządzając niniejszy raport Grupa zastosowała te same zasady rachunkowości, co opisane w skonsolidowanym sprawozdaniu finansowym sporządzonym za rok zakończony 31 grudnia 2019 r., z wyjątkiem zastosowania nowych lub zmienionych standardów oraz interpretacji obowiązujących dla okresów rocznych rozpoczynających się dnia 1 stycznia 2020 roku i później.

Z dniem 1 stycznia 2020 roku weszły w życie następujące zmiany standardów:

- Zmiany w zakresie referencji do Założeń Konceptyjnych MSSF,
- Zmiany do MSR 1 „Prezentacja sprawozdań finansowych” i MSR 8 „Zasady (polityka) rachunkowości, zmiany wartości szacunkowych i korygowanie błędów” - definicja terminu istotny,
- Poprawki do MSSF 9 „Instrumenty finansowe”, MSSF 7 „Instrumenty finansowe - ujawnianie informacji” oraz MSR 39 „Instrumenty finansowe: ujmowanie i wycena” - reforma wskaźnika referencyjnego stopy procentowej.
- Zmiany do MSSF 3 „Połączenia jednostek gospodarczych” – definicja przedsięwzięcia

Powyższe zmiany standardów nie miały istotnego wpływu na niniejszy raport.

4.8. Informacje o istotnych zmianach wielkości szacunkowych

Od początku roku 2020 Grupa PGO dokonała aktualizacji stanu rezerw oraz odpisów aktualizujących wartość majątku wg danych poniżej.

Skonsolidowane wielkości szacunkowe	Stan na 31.12.2019	zmiana	Stan na 31.03.2020
Długoterminowe rezerwy na świadczenia emerytalne i podobne	3 829	(32)	3 797
Krótkoterminowe rezerwy na świadczenia emerytalne i podobne	357	(32)	325
Pozostałe rezerwy długoterminowe	29	22	51
Pozostałe rezerwy krótkoterminowe i rozliczenia międzyokresowe bierne	6 967	1 557	8 524
Odpisy aktualizujące należności	9 875	86	9 961
Odpisy aktualizujące zapasy	4 497	44	4 541
Odpisy aktualizujące środki trwałe i wartości niematerialne	11 826	0	11 826
Odpisy aktualizujące pozostałe aktywa	4 642	0	4 642
Rezerwa z tytułu odroczonego podatku dochodowego	11 641	(961)	10 680

W okresie I kwartału 2020 r. w zakresie wielkości szacunkowych nie nastąpiły istotne zmiany o nietypowym charakterze. Wzrost pozostałych rezerw krótkoterminowych i rozliczeń międzyokresowych związany był z zawiązaniem rezerwy urlopowej i rezerwą na program premiowy.

Jednostkowe wielkości szacunkowe	Stan na 31.12.2019	zmiana	Stan na 31.03.2020
Długoterminowe rezerwy na świadczenia emerytalne i podobne	3 165	(32)	3 133
Krótkoterminowe rezerwy na świadczenia emerytalne i podobne	299	(25)	274
Pozostałe rezerwy długoterminowe	29	23	52
Pozostałe rezerwy krótkoterminowe i rozliczenia międzyokresowe bierne	4 602	1 500	6 102
Odpisy aktualizujące należności	7 027	86	7 113
Odpisy aktualizujące zapasy	3 258	0	3 258
Odpisy aktualizujące środki trwałe i wartości niematerialne	10 946	0	10 946
Odpisy aktualizujące pozostałe aktywa	4 447	0	4 447
Rezerwa z tytułu odroczonego podatku dochodowego	1 930	(244)	1 686

4.9. Zwięzły opis istotnych dokonań lub niepowodzeń Emitenta w okresie, którego dotyczy raport, wraz z wykazem najważniejszych zdarzeń dotyczących Emitenta

W okresie I kwartału 2020 r. Emitent oraz spółki Grupy PGO prowadziły statutową działalność gospodarczą.

W okresie I kwartału 2020 r. istotnym czynnikiem mającym wpływ na prowadzoną działalność oraz osiągnięte wyniki była epidemia COVID-19. Działania Emitenta koncentrowały się przede wszystkim na wprowadzeniu zaleceń służb sanitarnych mających na celu ograniczenie rozprzestrzeniania się COVID-19 i zapewnieniu, w jak największym stopniu, bezpieczeństwa pracownikom przy jednoczesnym umożliwieniu nieprzerwanej pracy zakładów.

4.10. Opis czynników i zdarzeń, w tym o nietypowym charakterze, mających istotny wpływ na osiągnięte wyniki finansowe

W połowie pierwszego kwartału 2020 r. w Grupie Emitenta można było zaobserwować pierwsze skutki epidemii COVID-19, które nasiliły się w marcu i wpłynęły istotnie na osiągnięte wyniki finansowe. W tym okresie działania Grupy koncentrowały się przede wszystkim na minimalizacji skutków negatywnego wpływu COVID-19, przede wszystkim w obszarze sprzedaży i sukcesywnym dostosowywaniu mocy produkcyjnych do aktualnych potrzeb. Rozpoczęte zostały również działania organizacyjne mające na celu odpowiednie przygotowanie zakładów produkcyjnych Grupy do zaistniałej sytuacji i ograniczenie w możliwie największym stopniu negatywnych skutków epidemii i związanych z nią ograniczeń w działalności gospodarczej.

W I kwartale 2020 r., zgodnie z przyjętą polityką zabezpieczeń, Grupa Emitenta zabezpieczyła przychody z tytułu sprzedaży eksportowej poprzez zawarte kontrakty terminowe forward i swap. Łączna wartość otwartych pozycji na dzień 31 marca 2020 r. wyniosła 15,6 mln EUR, a ich łączna wycena (-)2.430,7 tys. zł.

4.11. Objasnienia dotyczące sezonowości lub cykliczności działalności Emitenta

Z uwagi na charakter i rodzaj działalności Grupy Kapitałowej nie obserwuje się istotnej sezonowości lub cykliczności w tej działalności. Jedynie w obszarze działalności eksportowej, można wyróżnić dwa okresy obniżonej sprzedaży – sierpień, z uwagi na powszechną w krajach zachodniej Europy przerwę wakacyjną oraz przełom grudzień-styczeń, z uwagi na okres świąteczno-noworoczny i przeprowadzanymi w tym okresie procedurami rozliczeniowymi u kontrahentów zagranicznych związanymi z końcem roku, jak również naturalnym dla tego okresu zmniejszeniem aktywności transportowej.

4.12. Emisje, wykupy i spłaty dłużnych i kapitałowych papierów wartościowych

W I kwartale 2020 r. Emitent ani spółki Grupy Kapitałowej nie dokonywały emisji nieudziałowych i kapitałowych papierów wartościowych.

4.13. Informacje dotyczące wypłaconej (lub zadeklarowanej) dywidendy, łącznie i w przeliczeniu na jedną akcję, z podziałem na akcje zwykłe i uprzywilejowane

W okresie I kwartału 2020 r. nie zostały wypłacone dywidendy zarówno przez Emitenta jak i przez spółki zależne.

4.14. Wskazanie istotnych zdarzeń, które wystąpiły po dniu bilansowym i nie zostały ujęte w niniejszym sprawozdaniu, a które mogą w znaczący sposób wpłynąć na przyszłe wyniki finansowe

W okresie po dniu bilansowym istotnym zdarzeniem, które będzie miało wpływ na przyszłe wyniki finansowe jest epidemia COVID-19 i związane z nią administracyjne ograniczenia dotyczące możliwości prowadzenia działalności gospodarczej. Skala wpływu epidemii na przyszłe wyniki gospodarcze jest trudna do przewidzenia i będzie m.in. zależała od czasu trwania epidemii, szybkości „odmrażania” gospodarki i znoszenia wprowadzonych ograniczeń administracyjnych. Istotne znaczenie dla wyników może mieć ewentualne dofinansowanie w ramach „tarczy antykryzysowej”, które pozwala na częściowe pokrycie kosztów stałych prowadzonej działalności.

4.15. Informacje dotyczące zmian zobowiązań warunkowych lub aktywów warunkowych, które nastąpiły od czasu zakończenia ostatniego roku obrotowego

Gwarancje bankowe aktywne na dzień 31 marca 2020 r.:

- PGO S.A. – gwarancja bankowa z BNP PARIBAS Bank Polska S.A. (poprzednio Raiffeisen Bank Polska S.A.) na kwotę 9,7 tys. zł (31.01.2019 r. gwarancja została zredukowana do kwoty 2,9 tys. zł), która stanowi gwarancję należytego wykonania umowy i rękojmi na rzecz PGE Górnictwo i Energetyka Konwencjonalna S.A. w Bełchatowie, z terminem ważności do 15.01.2021 r.
- PGO S.A. – gwarancja bankowa z BNP PARIBAS Bank Polska S.A. (poprzednio Raiffeisen Bank Polska S.A.) na kwotę 14,2 tys. zł (31.01.2019 r. gwarancja została zredukowana do kwoty 4,3 tys. zł), która stanowi gwarancję należytego wykonania umowy i rękojmi na rzecz PGE Górnictwo i Energetyka Konwencjonalna S.A. w Bełchatowie, z terminem ważności do 15.01.2021 r.
- PGO S.A. – gwarancja bankowa z BNP PARIBAS Bank Polska S.A. (poprzednio Raiffeisen Bank Polska S.A.) na kwotę 23,6 tys. zł (31.01.2019 r. gwarancja została zredukowana do kwoty 7,1 tys. zł), która stanowi gwarancję należytego wykonania umowy i rękojmi na rzecz PGE Górnictwo i Energetyka Konwencjonalna S.A. w Bełchatowie, z terminem ważności do 15.01.2021 r.
- PGO S.A. – gwarancja bankowa z BNP PARIBAS Bank Polska S.A. (poprzednio Raiffeisen Bank Polska S.A.) na kwotę 69,2 tys. zł (31.01.2019 r. gwarancja została zredukowana do kwoty 20,7 tys. zł), która stanowi gwarancję należytego wykonania umowy i rękojmi na rzecz PGE Górnictwo i Energetyka Konwencjonalna S.A. w Bełchatowie, z terminem ważności do 15.01.2021 r.
- PGO S.A. – gwarancja bankowa z Santander Bank Polska S.A. na kwotę 4,9 tys. zł, która stanowi gwarancję należytego wykonania zobowiązania wynikającego z umowy w zakresie usunięcia wad i usterek na rzecz ENEA Elektrownia Połaniec S.A., z terminem ważności do 16.10.2020 r.

- PGO S.A. – gwarancja bankowa z Santander Bank Polska S.A. na kwotę 28,2 tys. zł, która stanowi gwarancję przetargową na rzecz PKP CARGO S.A., z terminem ważności do 27.05.2020 r.
- PGO S.A. – gwarancja ubezpieczeniowa z TUIR WARTA S.A. na kwotę 8,7 tys. zł, która stanowi gwarancję w zakresie rękojmi za wady i gwarancji jakości na rzecz PKP CARGOTABOR Sp. z o.o., z terminem ważności do 02.05.2021 r.
- PGO S.A. – gwarancja ubezpieczeniowa z TUIR WARTA S.A. na kwotę 23,2 tys. zł, która stanowi gwarancję w zakresie rękojmi za wady i gwarancji jakości na rzecz PKP CARGO S.A., z terminem ważności do 01.02.2024 r.
- PGO S.A. – gwarancja ubezpieczeniowa z TUIR WARTA S.A. na kwotę 21,3 tys. zł, która stanowi gwarancję w zakresie rękojmi za wady i gwarancji jakości na rzecz PKP CARGOTABOR Sp. z o.o., z terminem ważności do 05.02.2024 r.
- PGO S.A. – gwarancja ubezpieczeniowa z TUIR WARTA S.A. na kwotę 29,4 tys. zł, która stanowi gwarancję w zakresie rękojmi za wady i gwarancji jakości na rzecz PKP CARGO S.A., z terminem ważności do 30.09.2024 r.
- PGO S.A. – gwarancja ubezpieczeniowa z TUIR WARTA S.A. na kwotę 139,1 tys. zł, która stanowi gwarancję należytego wykonania umowy na rzecz PKP CARGO S.A., z terminem ważności do 26.08.2020 r., a począwszy od dnia 27.08.2020 r. do dnia 27.08.2025 r. gwarancję w zakresie rękojmi za wady i gwarancji jakości na rzecz PKP CARGO S.A. na kwotę 41,7 tys. zł.

4.16. Stanowisko zarządu odnośnie do możliwości zrealizowania wcześniej publikowanych prognoz wyników na dany rok, w świetle wyników zaprezentowanych w raporcie kwartalnym w stosunku do wyników prognozowanych

Emitent nie publikował prognozy wyników finansowych na 2020 rok jednostki dominującej jak i Grupy Kapitałowej.

4.17. Wskazanie istotnych postępowań toczących się przed sądem, organem właściwym dla postępowania arbitrażowego lub organem administracji publicznej

W dniu 18 lutego 2019 r., do Pioma-Odlewnia Sp. z o.o. (po połączeniu: PGO S.A. Pioma-Odlewnia Oddział w Piotrkowie Trybunalskim) wpłynął pozew spółki HSW-Aluminium Sp. z o.o. o zapłatę kwoty 3,2 mln zł wraz z ustawowymi odsetkami z tytułu zawartych pomiędzy HSW-Aluminium Sp. z o.o. a STA-ODLEWNIE Sp. z o.o. umów z dnia 5 grudnia 2007 r. i 10 stycznia 2008 r. na dostawę maszyn.

Roszczenie kierowane przez HSW-Aluminium Sp. z o.o. wobec Pioma-Odlewnia Sp. z o.o. (po połączeniu: PGO S.A. Pioma-Odlewnia Oddział w Piotrkowie Trybunalskim) wynika z faktu przeprowadzenia przejęcia spółki STA-ODLEWNIE Sp. z o.o. (spółki, która pierwotnie była stroną umów z HSW-Aluminium Sp. z o.o.) najpierw przez Kopex Foundry Sp. z o.o. a następnie przejęcia Kopex Foundry Sp. z o.o. przez Pioma-Odlewnia Sp. z o.o., która z kolei w dniu 10 stycznia 2019 r. została połączona z PGO S.A.

Emitent informuje, że w w/w sprawie toczyły się pomiędzy tymi samymi stronami (spółkami, które z uwzględnieniem przekształceń własnościowych weszły w skład Grupy PGO) i w zakresie tych samych transakcji handlowych, już dwa (o zapłatę wynagrodzenia oraz o zapłatę odszkodowania) prawomocnie zakończone postępowania sądowe. W obu postępowaniach ostateczne, prawomocne wyroki były korzystne dla spółek Emitenta – w sprawie o zapłatę nastąpiło oddalenie skargi kasacyjnej przez Sąd Najwyższy wyrokiem z dnia 27 kwietnia 2012 r. oraz w sprawie o odszkodowanie Sąd Apelacyjny w Katowicach w dniu 17 lutego 2015 r. wydał wyrok zmieniający wyrok sądu I instancji i oddalający powództwo.

Pozwem, który wpłynął do PGO S.A. Pioma-Odlewnia Oddział w Piotrkowie Trybunalskim w dniu 18 lutego 2019 r. HSW-Aluminium Sp. z o.o. ponownie domaga się zapłaty kwoty 3,2 mln zł. Po przeprowadzonej analizie prawnej, w ocenie Emitenta, biorąc pod uwagę okoliczności sprawy, w tym

przede wszystkim fakt, że dwie sprawy sądowe dotyczące umów z HSW-Aluminium Sp. z o.o. zostały prawomocnie rozstrzygnięte na korzyść spółek Grupy, pozew w w/w sprawie powinien podlegać odrzuceniu z uwagi na powagę rzeczy osądzonej. Wobec powyższego, z uwagi na wysokie prawdopodobieństwo pozytywne dla Emitenta rozstrzygnięcia sprawy, Emitent nie zawiązał w związku z roszczeniem HSW-Aluminium Sp. z o.o. rezerwy, która obciążałaby wyniki finansowe Grupy. W dniu 1 lipca 2019 r. odbyła się rozprawa, na której Sąd wydał postanowienie o częściowym odrzuceniu pozwu tj. co do kwoty 3,17 mln zł z uwagi na stan powagi rzeczy osądzonej (co było zgodne ze stanowiskiem Emitenta), natomiast w pozostałej części żądania pozwu tj. co do kwoty 30 tys. zł odmówił odrzucenia pozwu. Emitent złożył zażalenie zaskarżając postanowienie Sądu w zakresie kwoty, co do której pozew nie został odrzucony. W dniu 21 października 2019 r. Emitent otrzymał odpis zażalenia HSW-Aluminium Sp. z o.o., w którym powód domaga się uchylecia postanowienia Sądu o odrzuceniu pozwu co do kwoty 3,17 mln zł.

Postanowieniem z dnia 12 lutego 2020 r. Sąd Apelacyjny w Katowicach uchylił postanowienie Sądu Okręgowego w Katowicach z dnia 1 lipca 2019 r. o częściowym odrzuceniu pozwu tj. co do kwoty 3,17 mln zł z uwagi na stan powagi rzeczy osądzonej oraz odrzucił zażalenie Emitenta w pozostałej części żądania pozwu tj. co do kwoty 30 tys. zł, co do której Emitent domagał się również odrzucenia pozwu z uwagi na stan powagi rzeczy osądzonej. Na skutek w/w postanowień sprawa będzie przedmiotem rozstrzygnięcia merytorycznego przez Sąd I instancji.

Jednocześnie Emitent podtrzymuje swoje stanowisko w tej sprawie i ocenia jako wysokie prawdopodobieństwo jej korzystnego dla Emitenta rozstrzygnięcia i oddalenia powództwa HSW-Aluminium Sp. z o.o. jako bezzasadnego.

4.18. Transakcje z podmiotami powiązаныmi

W okresie I kwartału 2020 r. transakcje z podmiotami powiązаныmi oparte były na cenach rynkowych i w opinii Zarządu były transakcjami gospodarczymi typowymi i rutynowymi.

4.19. Informacje o udzieleniu przez emitenta lub przez jednostkę od niego zależną poręczeń kredytu lub pożyczki lub udzieleniu gwarancji - łącznie jednemu podmiotowi lub jednostce zależnej od tego podmiotu, jeżeli łączna wartość istniejących poręczeń lub gwarancji jest znacząca

Emitent ani spółki Grupy PGO w okresie I kwartału 2020 r. nie udzieliły innym podmiotom poręczeń kredytu lub pożyczki ani nie udzieliły gwarancji, których łączna wartość byłaby znacząca.

4.20. Wskazanie czynników, które w ocenie emitenta będą miały wpływ na osiągnięcie przez niego wyniki w perspektywie co najmniej kolejnego kwartału

W perspektywie kolejnych kwartałów 2020 r. najistotniejszym czynnikiem, który będzie miał istotny wpływ na działalność Grupy PGO będzie epidemia COVID-19 i jej skutki dla gospodarki. Należy spodziewać się poważnego, ogólnoswiatowego kryzysu gospodarczego, którego skalę i wpływ na działalność Grupy PGO trudno na chwilę obecną oszacować. Konieczne będzie zaangażowanie znacznych sił i środków dla utrzymania ciągłości działalności operacyjnej przy jednoczesnym zachowaniu administracyjnych nakazów sanitarnych mających na celu zapewnienie bezpieczeństwa pracowników. Sprzedaż Grupy PGO będzie pod wpływem skutków epidemii COVID-19 na gospodarkę krajową i europejską. Skala ewentualnego spadku z tego tytułu jest trudna do oszacowania ponieważ jest uzależniona od ostatecznej długości okresu ograniczeń w dostawach i szybkości powrotu kontrahentów do standardowego poziomu zamówień. Kolejne miesiące mogą również przynieść pewne zwiększenie poziomu zamówień ze strony klientów, którzy po zniesieniu ograniczeń administracyjnych będą dążyli do szybszego odrabiania strat związanych z przestojami. Działania marketingowe w 2020 r. będą nastawione przede wszystkim na minimalizowaniu skutków epidemii i wynikającego z niej spadku zamówień i w konsekwencji przychodów ze sprzedaży i rentowności.

Kluczowe dla ograniczania ryzyka związanego z możliwością pojawienia się zatorów płatniczych będą działania rządu w zakresie pomocy firmom w utrzymaniu płynności finansowej oraz zachowaniu miejsc pracy („tarcza antykryzysowa”). Ryzyko utraty płynności finansowej uwzględniające skutki związane z epidemią koronawirusa COVID-19 jest w Grupie PGO skutecznie ograniczane poprzez stosowanie polityki finansowania działalności z uwzględnieniem konserwatywnych kowenantów.

W perspektywie 2020 r. może wystąpić ryzyko niestabilności cen surowców, materiałów i energii – początkowy spadek, a następnie gwałtowny wzrost kiedy gospodarka zacznie się „rozpędzać” co może doprowadzić do koncentracji popytu. Oceniamy, że ewentualne problemy z zapewnieniem ciągłości dostaw surowców i materiałów powinny mieć charakter przejściowy i po ustabilizowaniu jedyną kwestią pozostanie poziom cen, których kształtowanie będzie zależało od wielu czynników takich jak popyt i podaż ale również podejmowane działania interwencyjne ze strony rządów mające na celu łagodzenie skutków ekonomicznych epidemii.

W obszarze zatrudnienia w perspektywie kolejnego roku sytuacja związana z epidemią COVID-19 będzie miała istotny wpływ na kształtowanie się poziomu zatrudnienia w Grupie Emitenta. Z uwagi na skalę negatywnego wpływu epidemii i wyraźnie rysującego się kryzysu gospodarczego istotnym będzie system wsparcia dla przedsiębiorców w zakresie umożliwienia utrzymania miejsc pracy i zachowania kadry specjalistów co będzie niezbędne dla szybkiego powrotu zakładów do pełnych zdolności produkcyjnych. Grupa Emitenta w zakresie swoich możliwości będzie podejmowała działania dla ograniczania i przeciwdziałania negatywnym skutkom ekonomicznym epidemii na sytuację zatrudnionych pracowników.

Wszelkie zamierzenia inwestycyjne Emitenta, z uwagi na epidemię COVID-19, w okresie bieżącego roku zostaną ograniczone do niezbędnego minimum, tj. będą kontynuowane rozpoczęte już inwestycje oraz inwestycje interwencyjne, tj. niezbędne do kontynuowania bieżącej działalności. Źródła finansowania wydatków inwestycyjnych Grupy będą opierały się przede wszystkim na środkach własnych oraz otwartych liniach kredytowych.