



# RAPORT ROCZNY ZA ROK 2021

**25 MAJA 2022 R.**

---

PRYMUS S.A.  
43-100 Tychy, ul. Turyńska 101

---

Raport roczny został sporządzony zgodnie z przepisami Ustawy o rachunkowości z dnia 29 września 1994 roku z późn. zmianami oraz w oparciu o Załącznik Nr 3 Regulaminu Alternatywnego Systemu Obrotu „Informacje bieżące i okresowe przekazywane w alternatywnym systemie obrotu na rynku NewConnect”

# Spis treści

**I. Pismo Prezesa Zarządu.**

**II. Wybrane jednostkowe dane finansowe zawierające podstawowe pozycje sprawozdania finansowego.**

**III. Komentarz Zarządu do wybranych danych finansowych.**

**IV. Oświadczenia Zarządu.**

**V. Sprawozdanie niezależnego Biegłego Rewidenta z badania rocznego sprawozdania finansowego.**

**VI. Sprawozdanie finansowe za 2021 rok.**

**VII. Sprawozdanie Zarządu za 2021 rok.**

**VIII. Informacja na temat stosowania Zasad Ładu Korporacyjnego.**

# I. Pismo Prezesa Zarządu.

*Drodzy Akcjonariusze,*

*oddajemy w Państwa ręce Raport Roczny prezentujący obraz Prymus S.A. w 2021 roku.*

*Sprawozdanie finansowe, Sprawozdanie biegłego rewidenta z badania sprawozdania finansowego, Sprawozdanie z działalności zawierające informacje istotne dla oceny sytuacji finansowej i majątkowej Spółki jak również wskazanie czynników ryzyka i opis zagrożeń stanowią narzędzia do oceny działań i osiągniętych wyników w 2021 roku.*

*W prezentowanym okresie sprawozdawczym Prymus S.A. kontynuowała strategię rozwoju w oparciu o trzy segmenty działalności: surowce, produkty gotowe oraz działalność finansową.*

*Rok 2021 był dla Spółki rokiem kontynuacji zmagania związanymi ze skutkami pandemii COVID-19 wywołanej koronawirusem SARS-CoV-2, której negatywne następstwa odczuwa cała gospodarka. Obecna sytuacja globalna jest nacechowana bardzo dużą niepewnością, ograniczenie dostępności surowców, przerwanie łańcucha dostaw, gigantyczne podwyżki cen surowców to główne czynniki wpływające na działalność Emitenta. Niestabilna sytuacja makroekonomiczna wymusiła szukanie alternatyw i dostosowywanie się do nowych warunków. Efektem podjętych działań jest wypracowanie w 2021 roku zysku netto w wysokości 4,1 mln zł. Wiemy już niestety, że rok 2022 przyniesie nam jeszcze więcej wyzwań, gdyż wskutek inwazji Rosji na Ukrainę, polskie firmy stanęły przed nowymi trudnościami związanymi z poszukiwaniem nowych rynków zbytu produktów i źródeł zakupu surowców. Spółka będzie musiała przygotować się na skutki sankcji na import ropy i gazu z Rosji oraz rosnącą konkurencję z Azji. Chcemy Państwa jednak zapewnić, że dołożymy wszelkich starań, aby nie zawieść Państwa zaufania. Dochodowy wzrost jest nadal naszym celem.*

*Wszystkim, którzy współdziałali z nami w minionym roku i przyczynili się do osiągnięcia wyników Prymus S.A. bardzo dziękujemy.*

*Prezes Zarządu*

*Adam Łanoszka*

## II. Wybrane jednostkowe dane finansowe zawierające podstawowe pozycje sprawozdania finansowego.

Wybrane jednostkowe dane finansowe zawierające podstawowe pozycje sprawozdania finansowego.

Wyszczególnienie	PLN		EUR	
	01.01.2021 - 31.12.2021	01.01.2020- 31.12.2020	01.01.2021- 31.12.2021	01.01.2020- 31.12.2020
<b>Przychody ze sprzedaży</b>	50 439 050,71	49 250 327,32	11 018 907,86	11 007 627,58
<b>Zysk (strata) ze sprzedaży</b>	5 140 015,29	5 148 725,81	1 122 887,01	1 150 758,98
<b>Zysk (strata) z działalności operacyjnej</b>	4 987 425,06	5 466 975,97	1 089 552,17	1 221 889,05
<b>Zysk (strata) brutto</b>	5 287 225,46	5 988 893,81	1 155 046,52	1 338 539,58
<b>Zysk (strata) netto</b>	4 127 434,18	4 902 665,23	901 678,68	1 095 763,54
<b>Aktywa trwałe</b>	6 201 318,81	5 570 551,40	1 348 288,65	1 207 105,70
<b>Aktywa obrotowe</b>	29 491 335,21	26 829 739,83	6 411 996,18	5 813 846,72
<b>Należności długoterminowe</b>	0,00	0,00	0,00	0,00
<b>Należności krótkoterminowe</b>	4 663 895,01	4 075 496,03	1 014 022,48	883 136,00
<b>Kapitał własny</b>	26 324 061,32	24 096 631,34	5 723 368,55	5 221 598,19
<b>Kapitał podstawowy</b>	1 900 004,20	1 900 004,20	413 098,27	411 719,73
<b>Zobowiązania krótkoterminowe</b>	8 307 947,70	4 659 604,14	1 806 311,19	1 009 708,79
<b>Zobowiązania długoterminowe</b>	0,00	2 479 166,67	0,00	537 220,83

\* dane z bilansu zostały przeliczone po średnim kursie Narodowego Banku Polskiego (Tabela A), obowiązującym odpowiednio w dniach 31.12.2021 r. oraz 31.12.2020 r.:

-31.12.2021 r. – 4,5994 zł

-31.12.2020 r. - 4,6148 zł

dane z rachunku zysków i strat zostały przeliczone po średnim kursie Narodowego Banku Polskiego (Tabela A), przyjętym jako średnia kursów obowiązujących na ostatni dzień miesiąca odpowiednio roku 2021 oraz 2020:

- rok 2021 r. – 4,5775 zł

- rok 2020 r. – 4,4742 zł

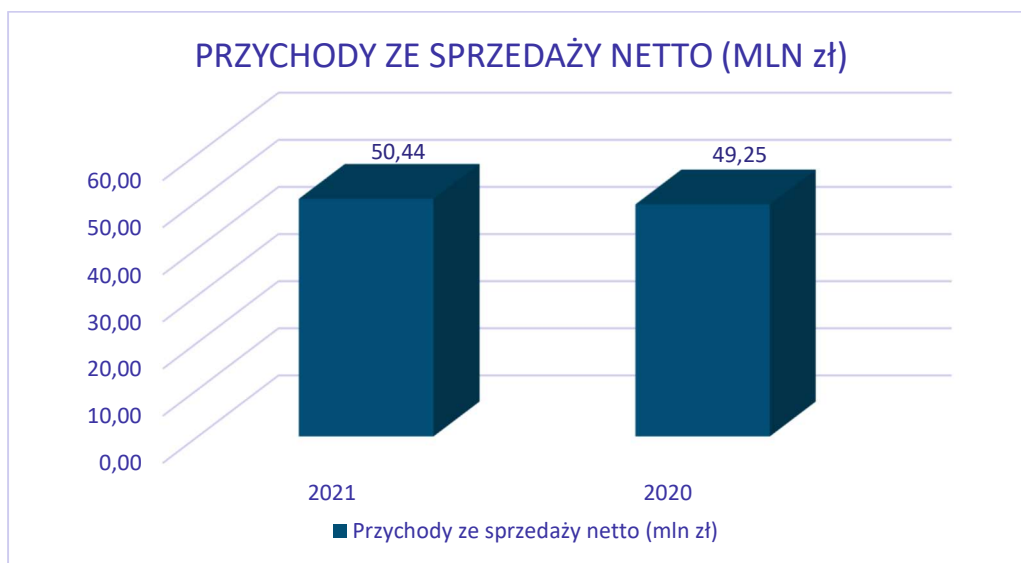
Tabela nr 1: Wybrane dane finansowe ze sprawozdania finansowego (w PLN i EUR).

### III. Komentarz Zarządu do wybranych danych finansowych.

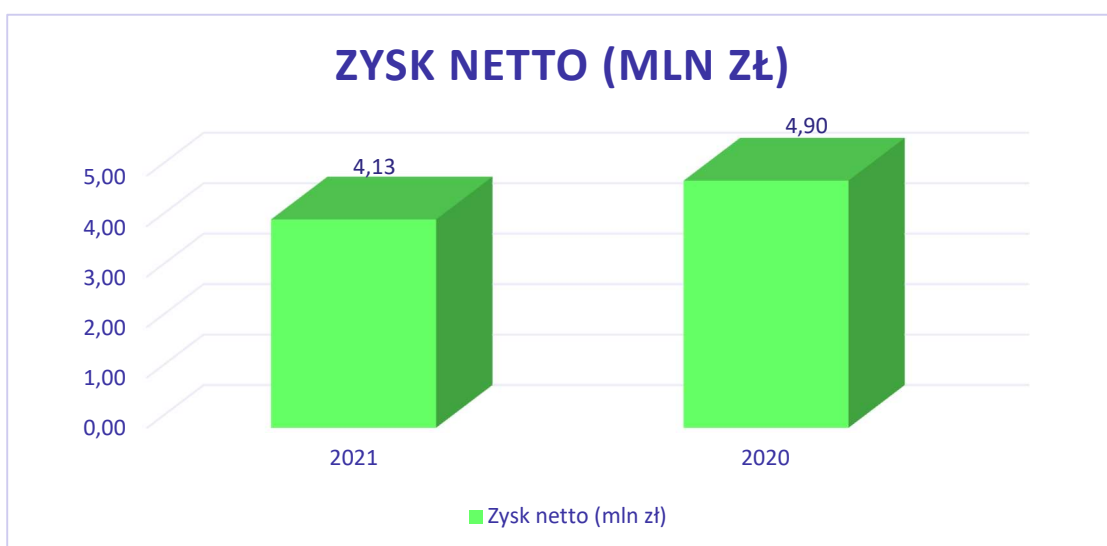
W 2021 roku Prymus S.A. osiągnęła przychód ze sprzedaży produktów, towarów i materiałów na poziomie 50.439.050,71 zł.

Zysk netto w 2021 roku wyniósł 4.127.434,18 zł.

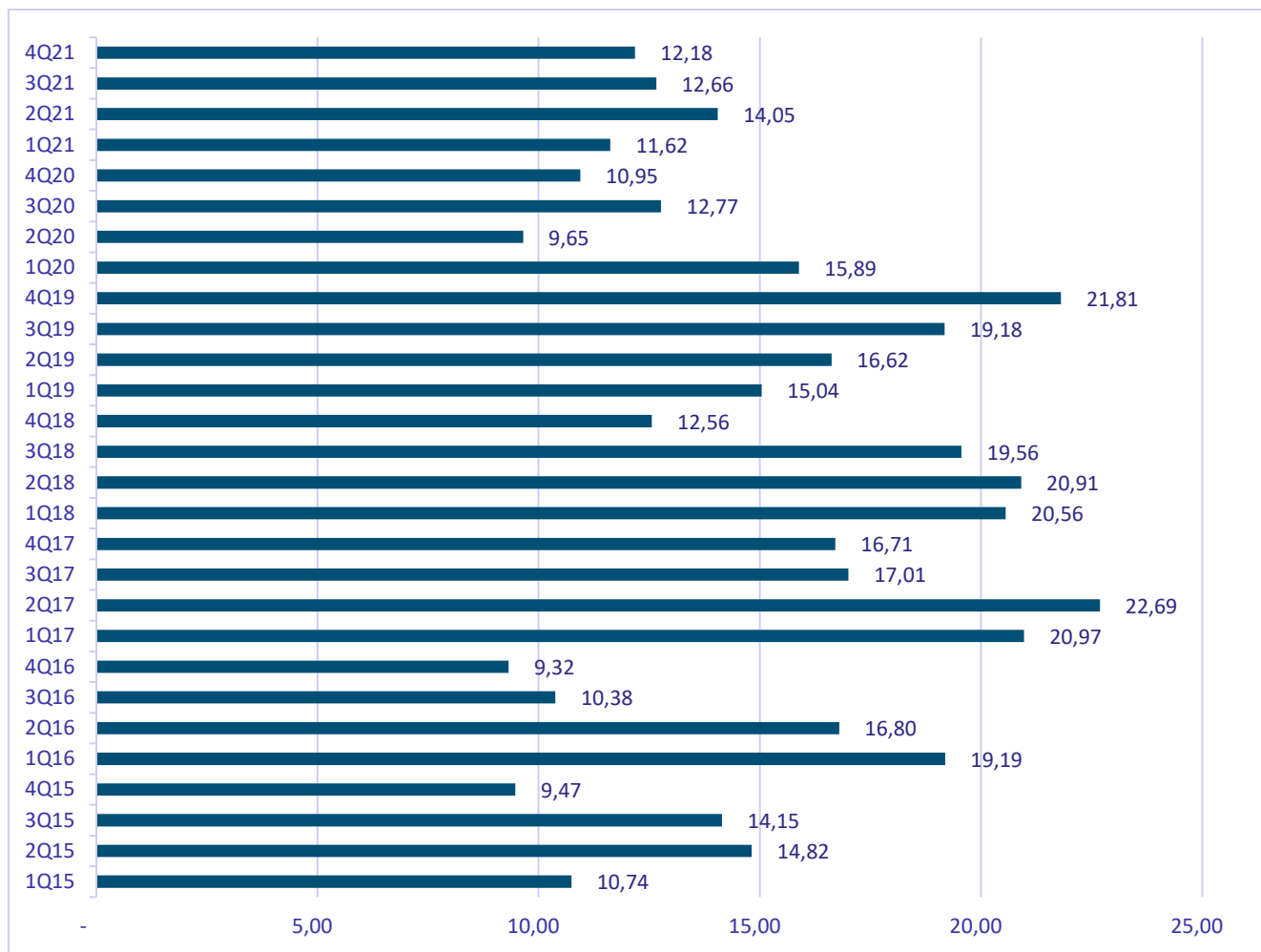
Rentowność netto wyniosła 8,18%.



Wykres nr 1: Porównanie przychodów Prymus S.A. w latach 2021 i 2020.



Wykres nr 2: Porównanie zysku netto Prymus S.A. w latach 2021 i 2020.



Wykres nr 3: Przychody ze sprzedaży w latach 2015 – 2021 w ujęciu kwartalnym. (w mln zł)

Suma bilansowa Emitenta na dzień 31.12.2021 r. wyniosła 35.692.654,02 zł i jest to poziom o 10% wyższy w porównaniu z poprzednim okresem sprawozdawczym. Aktywa obrotowe stanowiły 83% w strukturze aktywów.

Zapasy na dzień bilansowy stanowiły 14% sumy bilansowej.

Należności krótkoterminowe wyniosły 4.663.895,01 zł i wzrosły o 14% w porównaniu do ubiegłego roku. Środki pieniężne i inne aktywa pieniężne na dzień 31.12.2021 r. wskazywały kwotę 16.206.771,80 zł, co stanowi wzrost o 55% w stosunku do roku poprzedniego.

Po stronie pasywów porównując rok do roku zanotowano zmianę zobowiązań i rezerw w wysokości 13%. Zobowiązania i rezerwy na zobowiązania stanowią 26% udziału w sumie bilansowej.

W 2021 roku kapitał własny wyniósł 26.324.061,32 zł i wzrósł o 9% w stosunku do roku poprzedniego.

Data	Wartość księgowa akcji* (zł/akcję)
31.12.2018 r.	2,46
31.12.2019 r.	2,62
31.12.2020 r.	2,54
31.12.2021 r.	2,77

*\* (aktywa ogółem-zobowiązania i rezerwy na zobowiązania )/ ilość akcji*

Tabela nr 2: Wartość księgowa akcji Prymus S.A.

WYBRANE DANE FINANSOWE

	2021 PLN	2020 PLN	Dynamika (%)
Przychody ze sprzedaży	50 439 050,71	49 250 327,32	102%
Zysk z działalności operacyjnej	4 987 425,06	5 466 975,97	91%
Zysk (strata) ze sprzedaży netto	5 140 015,29	5 148 725,81	100%
Zysk (strata) netto	4 127 434,18	4 902 665,23	84%
Aktywa razem	35 692 654,02	32 400 291,23	110%
Aktywa obrotowe	29 491 335,21	26 829 739,83	110%
Środki pieniężne i inne aktywa pieniężne	16 206 771,80	10 466 702,27	155%
Należności razem	4 663 895,01	4 075 496,03	114%
Zobowiązania i rezerwy na zobowiązania	9 368 592,70	8 303 659,89	113%
Kapitał własny	26 324 061,32	24 096 631,34	109%
Kapitał podstawowy	1 900 004,20	1 900 004,20	100%
EBIT	4 987 425,06	5 466 975,97	91%
EBITDA	5 056 883,66	5 534 012,04	91%

Tabela nr 3: Dynamika wybranych danych finansowych.

## WYBRANE WSKAŹNIKI FINANSOWE

	2021 rok	2020 rok
<b>Rentowność majątku (ROA)</b>		
<u>wynik finansowy netto x 100%</u> aktywa ogółem	11,56%	15,13%
<b>Rentowność netto</b>		
<u>wynik finansowy netto x 100%</u> przychody ogółem	8,18%	9,95%
<b>Rentowność kapitału własnego (ROE)</b>		
<u>wynik finansowy netto x 100%</u> Średnioroczny stan kapitału własnego	15,68%	20,35%
<b>Stopa zwrotu z inwestycji (ROI)</b>		
<u>Wynik finansowy netto x 100%</u> Kapitał własny + kapitał obcy	11,9%	17,0%
<b>Rentowność ekonomiczna sprzedaży</b>		
<u>Wynik z działalności operacyjnej + amortyzacja x 100%</u> Przychody ze sprzedaży i pozostałej działalności operacyjnej	9,9%	11,1%
<b>Wskaźnik bieżącej płynności (current ratio)</b>		
<u>Aktywa obrotowe</u> Zobowiązania bieżące	3,5	5,8
<b>Wskaźnik płynności szybkiej (quick ratio)</b>		
<u>Majątek obrotowy – (Zapasy + Rozliczenia międzyokresowe czynne)</u> Zobowiązania bieżące	2,93	4,89
<b>Wskaźnik gotówkowej płynności</b>		
<u>Środki pieniężne</u> Zobowiązania pieniężne	1,95	2,25

Tabela nr 4: Wybrane wskaźniki finansowe.



## *OŚWIADCZENIE ZARZĄDU*

Zarząd Prymus S.A. oświadcza, iż wybór firmy audytorskiej, tj. Kancelarii Porad Finansowo-Księgowych dr Piotr Rojek Sp. z o.o. z siedzibą w Katowicach (41-155) przy ul. Konduktorskiej 33, wpisanej na listę firm audytorskich pod numerem 1695 i wpisaną do rejestru przedsiębiorców prowadzonego przez Sąd Rejonowy Katowice-Wschód w Katowicach, Wydział VIII Gospodarczy Krajowego Rejestru Sądowego pod numerem 0000109170, przeprowadzającej badanie rocznego sprawozdania finansowego za rok obrotowy 2021, został dokonany zgodnie z przepisami, w tym dotyczącymi wyboru i procedury wyboru firmy audytorskiej oraz że Kancelaria Porad Finansowo-Księgowych dr Piotr Rojek Sp. z o.o. z siedzibą w Katowicach i członkowie zespołu wykonującego badanie spełniali warunki do sporządzenia bezstronnego i niezależnego sprawozdania z badania rocznego sprawozdania finansowego za rok obrotowy 2021 zgodnie z obowiązującymi przepisami, standardami wykonywania zawodu i zasadami etyki zawodowej.

## *OŚWIADCZENIE ZARZĄDU*

Zarząd spółki Prymus S.A. oświadcza, iż wedle jego najlepszej wiedzy, roczne sprawozdanie finansowe za 2021 rok, jak i dane porównywalne zostały sporządzone zgodnie z przepisami obowiązującymi Emitenta lub standardami uznawanymi w skali międzynarodowej oraz, że odzwierciedlają w sposób prawdziwy, rzetelny i jasny sytuację majątkową i finansową Emitenta, a także jego wynik finansowy oraz, że sprawozdanie z działalności Emitenta zawiera prawdziwy obraz sytuacji Emitenta, w tym opis podstawowych zagrożeń i ryzyk.