

*Jednostkowy raport okresowy
za IV kwartał 2018 roku*

SSK SA



Wrocław, 14.02.2019

Raport SSK SA za IV kwartał roku 2018 został przygotowany zgodnie z aktualnym stanem prawnym w oparciu o Regulamin Alternatywnego Systemu Obrotu Zarządu Giełdy Papierów Wartościowych w Warszawie S.A. oraz Załącznik nr 3 do Regulaminu ASO - „Informacje bieżące i okresowe przekazywane w Alternatywnym Systemie Obrotu na rynku NewConnect”.

Szanowni Akcjonariusze,

Za nami kolejny rok, w którym jako Zarząd realizowaliśmy proces restrukturyzacji Spółki, osiągając przy tym sukcesy w wielu obszarach funkcjonowania. Nasza branża nie ma obecnie łatwego czasu, co widać po wynikach finansowych i problemach dużych integratorów IT, w tym także tych notowanych na polskiej giełdzie. SSK S.A. dzięki optymalizacji posiadanych zasobów oraz efektywnej selekcji realizowanych projektów jest stanie w przeciwstawiać się niekorzystnym trendom w branży.


W 2018 r. oprócz dwóch podstawowych segmentów działalności, czyli usług serwisowych oraz integracji systemów IT, świadczyliśmy również usługi w obszarze audytów zgodności z RODO. Można do nich zaliczyć m.in. audyty bezpieczeństwa przetwarzania danych osobowych, audyty organizacyjno-prawne i usługi wsparcia wdrożeniowego. Zrealizowaliśmy w tym zakresie kilka projektów dla naszych znaczących klientów. Spółka zakończyła także realizację projektu wykonania ścieżki multimedialnej w Strzegomiu w ramach zadania inwestycyjnego o nazwie „Szlak Kamienia”.

Stawiając przed sobą ambitne cele postanowiliśmy opublikować w minionym roku prognozy finansowe na 2018 r., które zostały zaktualizowane w styczniu 2019 r. Udało się je zrealizować w znaczącym stopniu. Nasze wyniki finansowe ulegają stałej poprawie przede wszystkim dzięki bieżącej analizie projektów oraz racjonalnemu wykorzystaniu posiadanych zasobów ludzkich i kapitałowych.

W 2018 r. Spółka zmieniła siedzibę i przeprowadziła z sukcesem migrację swoich zasobów do Data Techno Parku przy ulicy Borowskiej 283B we Wrocławiu i funkcjonującego przy nim itQ Data Center, będącego jednym z największych centrów przetwarzania danych w Europie Środkowej. Ta zmiana pozytywnie wpływa na niezawodność i jakość świadczonych przez nasz zespół usług oraz w pełni zaspokaja aktualne i przyszłe potrzeby biznesowe naszej organizacji.

Aby kontynuować dalszy rozwój SSK S.A. poszukiwaliśmy nowych kierunków rozwoju i po wielu analizach podjęliśmy decyzję, że będzie nim obszar cyberbezpieczeństwa, który należy do najdynamiczniej rosnących rynków IT. Zbudowaliśmy istotne kompetencje w zakresie ochrony danych na każdym etapie ich przetwarzania w systemach informatycznych, nawiązaliśmy współpracę z wieloma Partnerami i wychodzimy obecnie na rynek z naszą kompleksową ofertą. Jesteśmy przekonani, że dzięki posiadanemu know-how, szerokiej bazie klientów oraz bardzo dobrej rozpoznawalności marki na rynku będziemy w stanie skutecznie rozwijać ten segment biznesowy, osiągając w ten sposób coraz wyższe przychody oraz rentowności.

Dziękując akcjonariuszom, inwestorom i sympatykom za okazane zaufanie serdecznie zapraszam do lektury raportu.



Bogusław Bartoń
Prezes zarządu

Spis treści

Spis treści.....	3
A. Dane spółki	4
B. Wybrane dane finansowe z bilansu oraz rachunku zysków i strat - dane jednostkowe	5
a. Bilans	5
b. Rachunek zysków i strat	9
c. Rachunek przepływów pieniężnych	11
d. Zestawienie zmian w kapitale własnym	13
e. Informacje o zasadach przyjętych przy sporządzaniu raportu, w tym informacje o zmianach stosowanych zasad (polityki) rachunkowości,	15
C. Zwięzła charakterystyka istotnych dokonań lub niepowodzeń emitenta, wraz z opisem najważniejszych czynników i zdarzeń, w szczególności o nietypowym charakterze, mających wpływ na osiągnięte wyniki.....	15
D. Informacja na temat inicjatyw w obszarze rozwoju prowadzonej działalności nastawionych na wprowadzenie rozwiązań innowacyjnych.....	17
E. Stanowisko odnośnie do możliwości zrealizowania publikowanych prognoz wyników na dany rok w świetle wyników zaprezentowanych w raporcie.....	17
F. Jednostki wchodzące w skład grupy kapitałowej	18
G. Struktura akcjonariatu emitenta, ze wskazaniem akcjonariuszy posiadających co najmniej 5% głosów na walnym zgromadzeniu	18
H. Informacje dotyczące liczby osób zatrudnionych przez emitenta w przeliczeniu na pełne etaty	19
I. Oświadczenie zarządu dotyczące informacji finansowych i danych porównywalnych za IV kwartał 2018 roku	19

A. Dane spółki

Surfland Systemy Komputerowe Spółka Akcyjna (SSK SA)

ul. Borowska 283B, 50-556 Wrocław
tel. +48 71 78 02 990

www.ssk.com.pl
inwestor@ssk.com.pl

Spółka zarejestrowana w Sądzie Rejonowym dla miasta Wrocławia – Fabryczna, VI Wydział Gospodarczy KRS pod numerem 0000023205

Kapitał zakładowy: 4.127.366,00 zł

NIP: 895-15-92-263
REGON: 931153964

ZARZĄD

Bogusław Bartoń - Prezes Zarządu

RADA NADZORCZA

skład na dzień sporządzenia raportu:

Artur Górski	- Przewodniczący Rady Nadzorczej
Przemysław Federowicz	- Wiceprzewodniczący Rady Nadzorczej
Robert Skolimowski	- Sekretarz Rady Nadzorczej
Roman Pudełko	- Członek Rady Nadzorczej
Dawid Sibilak	- Członek Rady Nadzorczej

B. Wybrane dane finansowe z bilansu oraz rachunku zysków i strat - dane jednostkowe

a. Bilans

w PLN

AKTYWA	Stan na dzień 31.12.2018	Stan na dzień 31.12.2017
A. Aktywa trwałe	555 735,76	953 484,66
I. Wartości niematerialne i prawne	108 798,99	326 397,27
1. Koszty zakończonych prac rozwojowych	0,00	0,00
2. Wartość firmy	0,00	0,00
3. Inne wartości niematerialne i prawne	108 798,99	326 397,27
4. Zaliczki na wartości niematerialne i prawne	0,00	0,00
II. Rzeczowe aktywa trwałe	189 978,77	370 129,39
1. Środki trwałe	189 978,77	370 129,39
a) grunty (w tym prawo użytkowania wieczystego gruntu)	0,00	0,00
b) budynki, lokale, prawa do lokali i obiekty inżynierii lądowej i wodnej	814,49	1 465,85
c) urządzenia techniczne i maszyny	24 924,00	41 505,06
d) środki transportu	0,00	0,00
e) inne środki trwałe	164 240,28	327 158,48
2. Środki trwałe w budowie	0,00	0,00
3. Zaliczki na środki trwałe w budowie	0,00	0,00
III. Należności długoterminowe	0,00	0,00
1. Od jednostek powiązanych	0,00	0,00
2. Od pozostałych jednostek, w których jednostka posiada zaangażowanie w kapitale	0,00	0,00
3. Od pozostałych jednostek	0,00	0,00
IV. Inwestycje długoterminowe	241 750,00	241 750,00
1. Nieruchomości	0,00	0,00
2. Wartości niematerialne i prawne	0,00	0,00
3. Długoterminowe aktywa finansowe	241 750,00	241 750,00
a) w jednostkach powiązanych	241 750,00	241 750,00
- udziały lub akcje	241 750,00	241 750,00
- inne papiery wartościowe	0,00	0,00
- udzielone pożyczki	0,00	0,00
- inne długoterminowe aktywa finansowe	0,00	0,00

b) w pozostałych jednostkach, w których jednostka posiada	0,00	0,00
- udziały lub akcje	0,00	0,00
- inne papiery wartościowe	0,00	0,00
- udzielone pożyczki	0,00	0,00
- inne długoterminowe aktywa finansowe	0,00	0,00
c) w pozostałych jednostkach	0,00	0,00
- udziały lub akcje	0,00	0,00
- inne papiery wartościowe	0,00	0,00
- udzielone pożyczki	0,00	0,00
- inne długoterminowe aktywa finansowe	0,00	0,00
4. Inne inwestycje długoterminowe	0,00	0,00
V. Długoterminowe rozliczenia międzyokresowe	15 208,00	15 208,00
1. Aktywa z tytułu odroczonego podatku dochodowego	15 208,00	15 208,00
2. Inne rozliczenia międzyokresowe	0,00	0,00
B. Aktywa obrotowe	1 038 990,57	983 170,70
I. Zapasy	388 261,56	492 134,01
1. Materiały	0,00	0,00
2. Półprodukty i produkty w toku	0,00	0,00
3. Produkty gotowe	0,00	0,00
4. Towary	388 261,56	492 134,01
5. Zaliczki na dostawy i usługi	0,00	0,00
II. Należności krótkoterminowe	517 330,84	417 100,97
1. Należności od jednostek powiązanych	0,00	0,00
a) z tytułu dostaw i usług, o okresie spłaty:	0,00	0,00
- do 12 miesięcy	0,00	0,00
- powyżej 12 miesięcy	0,00	0,00
b) inne	0,00	0,00
2. Należności od pozostałych jednostek, w których jednostka posiada	0,00	0,00
a) z tytułu dostaw i usług, o okresie spłaty:	0,00	0,00
- do 12 miesięcy	0,00	0,00
- powyżej 12 miesięcy	0,00	0,00
b) inne	0,00	0,00
3. Należności od pozostałych jednostek	517 330,84	417 100,97
a) z tytułu dostaw i usług, o okresie spłaty:	501 128,29	415 823,06
- do 12 miesięcy	501 128,29	415 823,06
- powyżej 12 miesięcy	0,00	0,00
b) z tytułu podatków, dotacji, ceł, ubezpieczeń społecznych	0,00	1 049,95
c) inne	16 202,55	227,96
d) dochodzone na drodze sądowej	0,00	0,00

III. Inwestycje krótkoterminowe	10 401,79	508,26
1. Krótkoterminowe aktywa finansowe	10 401,79	508,26
a) w jednostkach powiązanych	0,00	0,00
- udziały lub akcje	0,00	0,00
- inne papiery wartościowe	0,00	0,00
- udzielone pożyczki	0,00	0,00
- inne krótkoterminowe aktywa finansowe	0,00	0,00
b) w pozostałych jednostkach	0,00	0,00
- udziały lub akcje	0,00	0,00
- inne papiery wartościowe	0,00	0,00
- udzielone pożyczki	0,00	0,00
- inne krótkoterminowe aktywa finansowe	0,00	0,00
c) środki pieniężne i inne aktywa pieniężne	10 401,79	508,26
- środki pieniężne w kasie i na rachunkach	10 401,79	508,26
- inne środki pieniężne	0,00	0,00
- inne aktywa pieniężne	0,00	0,00
2. Inne inwestycje krótkoterminowe	0,00	0,00
IV. Krótkoterminowe rozliczenia międzyokresowe	122 996,38	73 427,46
C. Należne wpłaty na kapitał (fundusz) podstawowy	0,00	0,00
D. Udziały (akcje) własne	0,00	0,00
A K T Y W A R A Z E M	1 594 726,33	1 936 655,36

Pasywa	Stan na dzień 31.12.2018	Stan na dzień 31.12.2017
A. Kapitał (fundusz) własny	14 347,89	39 486,56
I. Kapitał (fundusz) podstawowy	4 127 366,00	3 561 166,00
II. Kapitał (fundusz) zapasowy, w tym:	0,00	0,00
- nadwyżka wartości sprzedaży (wartości emisyjnej) nad wartością nominalną udziałów (akcji)	0,00	0,00
III. Kapitał (fundusz) z aktualizacji wyceny, w tym:	0,00	0,00
- z tytułu aktualizacji wartości godziwej	0,00	0,00
IV. Pozostałe kapitały (fundusze) rezerwowe, w tym:	0,00	208 856,71
- tworzone zgodnie z umową (statutem) spółki	0,00	208 856,71
- na udziały (akcje) własne	0,00	0,00
V. Zysk (strata) z lat ubiegłych	-3 730 536,15	-3 084 322,82
VI. Zysk (strata) netto	-382 481,96	-646 213,33
VII. Odpisy z zysku netto w ciągu roku obrotowego (wielkość ujemna)	0,00	0,00
B. Zobowiązania i rezerwy na zobowiązania	1 580 378,44	1 897 168,80
I. Rezerwy na zobowiązania	0,00	0,00
1. Rezerwa z tytułu odroczonego podatku dochodowego	0,00	0,00
2. Rezerwa na świadczenia emerytalne i podobne	0,00	0,00

- długoterminowa	0,00	0,00
- krótkoterminowa	0,00	0,00
3. Pozostałe rezerwy	0,00	0,00
- długoterminowe	0,00	
- krótkoterminowe	0,00	0,00
II. Zobowiązania długoterminowe	300 000,00	0,00
1. Wobec jednostek powiązanych	0,00	0,00
2. Wobec pozostałych jednostek, w których jednostka posiada zaangażowanie w kapitale	0,00	0,00
3. Wobec pozostałych jednostek	300 000,00	0,00
a) kredyty i pożyczki	300 000,00	0,00
b) z tytułu emisji dłużnych papierów wartościowych	0,00	0,00
c) inne zobowiązania finansowe	0,00	0,00
d) zobowiązania wekslowe	0,00	0,00
e) inne	0,00	0,00
III. Zobowiązania krótkoterminowe	1 247 905,13	1 864 695,49
1. Zobowiązania wobec jednostek powiązanych	0,00	0,00
a) z tytułu dostaw i usług, o okresie wymagalności:	0,00	0,00
- do 12 miesięcy	0,00	0,00
- powyżej 12 miesięcy	0,00	0,00
b) inne	0,00	0,00
2. Zobowiązania wobec pozostałych jednostek, w których jednostka posiada zaangażowanie w kapitale	0,00	0,00
a) z tytułu dostaw i usług, o okresie wymagalności:	0,00	0,00
- do 12 miesięcy	0,00	0,00
- powyżej 12 miesięcy	0,00	0,00
b) inne	0,00	0,00
3. Zobowiązania wobec pozostałych jednostek	1 239 519,05	1 856 309,41
a) kredyty i pożyczki	539 391,75	1 095 960,67
b) z tytułu emisji dłużnych papierów wartościowych	0,00	0,00
c) inne zobowiązania finansowe	0,00	0,00
d) z tytułu dostaw i usług, o okresie wymagalności:	595 662,97	580 331,55
- do 12 miesięcy	595 662,97	580 331,55
- powyżej 12 miesięcy	0,00	0,00
e) zaliczki otrzymane na dostawy i usługi	0,00	0,00
f) zobowiązania wekslowe	0,00	0,00
g) z tytułu podatków, ceł, ubezpieczeń społecznych i zdrowotnych	67 714,02	134 817,93
h) z tytułu wynagrodzeń	30 449,56	35 284,81
i) inne	6 300,75	9 914,45
4. Fundusze specjalne	8 386,08	8 386,08

IV. Rozliczenia międzyokresowe	32 473,31	32 473,31
1. Ujemna wartość firmy	0,00	0,00
2. Inne rozliczenia międzyokresowe	32 473,31	32 473,31
- długoterminowe	0,00	0,00
- krótkoterminowe	32 473,31	32 473,31
PASYWA RAZEM	1 594 726,33	1 936 655,36

b. Rachunek zysków i strat

w PLN

Rachunek zysków i strat (wariant porównawczy)		Za okres 01.10.18- 31.12.2018	Za okres 01.01.18- 31.12.2018	Za okres 01.10.17- 31.12.2017	Za okres 01.01.17- 31.12.2017
A.	Przychody netto ze sprzedaży i zrównane z nimi, w tym:	771 605,63	3 322 522,76	895 423,86	3 254 631,02
I.	Przychody netto ze sprzedaży produktów	316 488,78	1 520 848,47	336 280,95	1 435 439,98
II.	Zmiana stanu produktów (zwiększenie – wartość dodatnia, zmniejszenie – wartość ujemna)	0,00	0,00	0,00	0,00
III.	Koszt wytworzenia produktów na własne potrzeby jednostki	0,00	0,00	0,00	0,00
IV.	Przychody netto ze sprzedaży towarów i materiałów	455 116,85	1 801 674,29	559 142,91	1 819 191,04
B.	Koszty działalności operacyjnej	836 913,22	3 683 011,81	1 024 474,15	3 753 611,84
I.	Amortyzacja	96 365,72	399 671,25	101 711,76	410 575,24
II.	Zużycie materiałów i energii	20 318,28	83 322,40	26 495,13	89 567,47
III.	Usługi obce	262 076,94	1 217 556,87	230 457,45	788 389,74
IV.	Podatki i opłaty, w tym:	474,38	5 413,58	961,17	3 118,71
	– podatek akcyzowy		0,00		0,00
V.	Wynagrodzenia	87 656,36	516 579,46	141 336,46	685 149,35
VI.	Ubezpieczenia społeczne i inne świadczenia, w tym:	20 993,19	101 616,51	41 099,81	143 909,97
VII.	Pozostałe koszty rodzajowe	10 023,31	48 310,36	17 109,38	72 404,55
VIII.	Wartość sprzedanych towarów i materiałów	339 005,04	1 310 541,38	465 302,99	1 560 496,81
C.	Zysk (strata) ze sprzedaży (A – B)	-65 307,59	-360 489,05	-129 050,29	-498 980,82
D.	Pozostałe przychody operacyjne	6 240,77	30 115,71	208 217,10	540 228,31
I.	Zysk z tytułu rozchodu niefinansowych aktywów trwałych	0,00	0,00	0,00	2 000,00
II.	Dotacje	6 239,20	11 630,41	12 800,00	12 800,00
III.	Aktualizacja wartości aktywów niefinansowych	0,00	0,00	0,00	0,00
IV.	Inne przychody operacyjne	1,57	18 485,30	195 417,10	525 428,31

E.	Pozostałe koszty operacyjne	5 158,29	7 254,88	150 619,22	155 002,02
I.	Strata z tytułu rozchodu niefinansowych aktywów trwałych	0,00	0,00	0,00	0,00
II.	Aktualizacja wartości aktywów niefinansowych	0,00	0,00	0,00	0,00
III.	Inne koszty operacyjne	5 158,29	7 254,88	150 619,22	155 002,02
F.	Zysk (strata) z działalności operacyjnej (C + D – E)	-64 225,11	-337 628,22	-71 452,41	-113 754,53
G.	Przychody finansowe	-319,80	4 390,33	0,00	11,00
I.	Dywidendy i udziały w zyskach, w tym:	0,00	0,00	0,00	0,00
	a) od jednostek powiązanych, w tym:	0,00	0,00	0,00	0,00
	– w których jednostka posiada zaangażowanie w kapitale	0,00	0,00	0,00	0,00
	b) od jednostek pozostałych, w tym:	0,00	0,00	0,00	0,00
	– w których jednostka posiada zaangażowanie w kapitale	0,00	0,00	0,00	0,00
II	Odsetki, w tym:	0,00	4 390,33	0,00	11,00
	– od jednostek powiązanych	0,00	0,00	0,00	0,00
III.	Zysk z tytułu rozchodu aktywów finansowych, w tym:	0,00	0,00	0,00	0,00
	– w jednostkach powiązanych	0,00	0,00	0,00	0,00
IV.	Aktualizacja wartości aktywów finansowych	0,00	0,00	0,00	0,00
V.	Inne	-319,80	0,00	0,00	0,00
H.	Koszty finansowe	27 214,92	49 244,07	22 973,81	502 608,80
I.	Odsetki, w tym:	27 248,91	47 103,93	21 409,26	55 838,27
	– dla jednostek powiązanych	0,00	0,00	38,07	38,07
II.	Strata z tytułu rozchodu aktywów finansowych, w tym:	0,00	0,00	0,00	266 577,00
	– w jednostkach powiązanych	0,00	0,00	0,00	0,00
III.	Aktualizacja wartości aktywów finansowych	0,00	0,00	0,00	0,00
IV.	Inne	-33,99	2 140,14	1 564,55	180 193,53
I.	Zysk (strata) brutto (F + G – H)	-91 759,83	-382 481,96	-94 426,22	-616 352,33
J.	Podatek dochodowy	0,00	0,00	29 861,00	29 861,00
K.	Pozostałe obowiązkowe zmniejszenia zysku (zwiększenia straty)	0,00	0,00	0,00	0,00
L.	Zysk (strata) netto (I – J – K)	-91 759,83	-382 481,96	-124 287,22	-646 213,33

c. Rachunek przepływów pieniężnych

w PLN

RACHUNEK PRZEPŁYWÓW PIENIĘŻNYCH (metoda pośrednia)	Za okres	Za okres	Za okres	Za okres
	1.10.2018- 31.12.2018	1.01.2018- 31.12.2018	1.10.2017- 31.12.2017	1.01.2017- 31.12.2017
A. Przepływy środków pieniężnych z działalności operacyjnej				
I. Zysk (strata) netto	-91 759,83	-382 481,96	-124 287,22	-646 213,33
II. Korekty o pozycje	173 654,02	313 785,61	-274 543,27	22 020,21
1. Amortyzacja	96 365,72	399 671,25	101 711,76	410 575,24
2. Zyski (straty) z tytułu różnic kursowych	0,00	0,00	0,00	0,00
3. Odsetki i dywidendy (związane z działalnością inwestycyjną)	4 036,78	20 262,14	11 513,03	38 833,57
4. Zyski (straty) z tytułu działalności inwestycyjnej	0,00	0,00	0,00	264 577,00
5. Zmiana stanu rezerw	0,00	0,00	-11 312,51	-11 358,03
6. Zmiana stanu zapasów	18 467,49	103 872,45	-29 243,28	-21 491,97
7. Zmiana stanu należności	-194 251,25	-100 229,87	-111 261,20	162 271,89
8. Zmiana stanu zobowiązań (bez zobowiązań finansowych i inwestycyjnych)	307 850,88	-60 221,44	-204 221,74	-764 409,27
9. Zmiana stanu rezerw i rozliczeń międzyokresowych	-58 815,60	-49 568,92	-31 729,33	-56 978,22
10. Inne korekty	0,00	0,00	0,00	0,00
III. Przepływy pieniężne netto z działalności operacyjnej(I+II)	81 894,19	-68 696,35	-398 830,49	-624 193,12
B. Przepływy środków pieniężnych z działalności inwestycyjnej				
I. Wpływy	0,00	0,00	0,00	623 923,00
1. Zbycie wartości niematerialnych oraz rzeczowych aktywów trwałych	0,00	0,00	0,00	2 000,00
2. Z aktywów finansowych, w tym:	0,00	0,00	0,00	0,00
a) w jednostkach powiązanych	0,00	0,00	0,00	0,00
- zbycie aktywów finansowych (minus gotówka jednostek zależnych)	0,00	0,00	0,00	0,00
- dywidendy i udziały w zyskach	0,00	0,00	0,00	0,00
- spłata udzielonych pożyczek długoterminowych	0,00	0,00	0,00	0,00
- odsetki	0,00	0,00	0,00	0,00
- inne wpływy z aktywów finansowych	0,00	0,00	0,00	0,00
b) w pozostałych jednostkach	0,00	0,00	0,00	621 923,00
- zbycie aktywów finansowych	0,00	0,00	0,00	621 923,00
- dywidendy i udziały w zyskach	0,00	0,00	0,00	0,00
- odsetki	0,00	0,00	0,00	0,00
- inne wpływy z aktywów finansowych	0,00	0,00	0,00	0,00

3. Inne wpływy inwestycyjne	0,00	0,00	0,00	0,00
II. Wydatki	1 922,35	1 922,35	0,00	0,00
1. Nabycie wartości niematerialnych oraz rzeczowych aktywów trwałych	1 922,35	1 922,35	0,00	0,00
2. Na aktywa finansowe, w tym:	0,00	0,00	0,00	0,00
a) w jednostkach powiązanych	0,00	0,00	0,00	0,00
- nabycie aktywów finansowych (minus pozyskana gotówka jednostek zależnych)	0,00	0,00	0,00	0,00
- udzielone pożyczki długoterminowe	0,00	0,00	0,00	0,00
b) w pozostałych jednostkach	0,00	0,00	0,00	0,00
- nabycie aktywów finansowych	0,00	0,00	0,00	0,00
- udzielone pożyczki długoterminowe	0,00	0,00	0,00	0,00
3. Inne wydatki inwestycyjne	0,00	0,00	0,00	0,00
III. Przepływy pieniężne netto z działalności inwestycyjnej (I-	-1 922,35	-1 922,35	0,00	623 923,00
C. Przepływy środków pieniężnych z działalności finansowej				
I. Wpływy	760 000,00	1 117 343,29	463 087,44	539 077,14
1. Wpływy netto z emisji akcji (wydania udziałów) i innych instrumentów kapitałowych oraz dopłat do kapitału	0,00	357 343,29	0,00	208 856,71
2. Kredyty i pożyczki	760 000,00	760 000,00	254 230,73	330 220,43
3. Emisja dłużnych papierów wartościowych	0,00	0,00	0,00	0,00
4. Inne wpływy finansowe	0,00	0,00	0,00	0,00
II. Wydatki	857 345,07	1 036 831,06	64 530,16	216 170,45
1. Nabycie akcji (udziałów) własnych	0,00	0,00	0,00	0,00
2. Dywidendy i inne wypłaty na rzecz właścicieli	0,00	0,00	0,00	0,00
3. Inne, niż wypłaty na rzecz właścicieli, wydatki z tytułu podziału zysku	0,00	0,00	0,00	0,00
4. Spłaty kredytów i pożyczek	853 308,29	1 016 568,92	53 017,13	507 557,31
5. Wykup dłużnych papierów wartościowych	0,00	0,00	0,00	0,00
6. Z tytułu innych zobowiązań finansowych	0,00	0,00	0,00	0,00
7. Płatności zobowiązań z tytułu umów leasingu finansowego	0,00	0,00	0,00	0,00
8. Odsetki	4 036,78	20 262,14	11 513,03	38 833,57
9. Inne wydatki finansowe	0,00	0,00	0,00	0,00
III. Przepływy pieniężne netto z działalności finansowej (I-II)	-97 345,07	80 512,23	398 557,28	322 906,69
D. Przepływy pieniężne netto, razem (A.VI+/-B.III+/-C.III)	-17 373,23	9 893,53	-273,21	322 636,57
E. Różnice kursowe z przeliczenia środków pieniężnych na koniec okresu	0,00	0,00	-209,82	-209,82
F. Bilansowa zmiana stanu środków pieniężnych	-17 373,23	9 893,53	-273,21	-7 583,86
G. Środki pieniężne na początek okresu	27 775,02	508,26	781,47	7 882,30
H. Środki pieniężne na koniec okresu (F+/- D), w tym:	10 401,79	10 401,79	508,26	508,26
- o ograniczonej możliwości dysponowania				

d. Zestawienie zmian w kapitale własnym

w PLN

ZESTAWIENIE ZMIAN W KAPITALE WŁASNYM	31.12.2018	31.12.2017
I. Kapitał własny na początek okresu (BO)	39 486,56	2 760 367,72
- korekty błędów podstawowych	0,00	0,00
I.a. Kapitał własny na początek okresu (BO), po korektach	39 486,56	2 760 367,72
1. Kapitał podstawowy na początek okresu	3 561 166,00	3 561 166,00
1.1. Zmiany stanu kapitału podstawowego	0,00	0,00
a) zwiększenia (z tytułu)	566 200,00	0,00
- emisji akcji	566 200,00	0,00
b) zmniejszenia (z tytułu)	0,00	0,00
- umorzenia	0,00	0,00
1.2. Kapitał podstawowy na koniec okresu	4 127 366,00	3 561 166,00
2. Należne wpłaty na poczet kapitału podstawowego na początek okresu	0,00	0,00
2.1. Zmiana stanu należnych wpłat na poczet kapitału zakładowego	0,00	0,00
a) zwiększenie	0,00	0,00
b) zmniejszenie	0,00	0,00
2.2. Należne wpłaty na poczet kapitału zakładowego na koniec okresu	0,00	0,00
3. Akcje (udziały) własne na początek okresu	0,00	0,00
3.1. Zmiana akcji (udziałów) własnych	0,00	0,00
a) zwiększenie	0,00	0,00
b) zmniejszenie	0,00	0,00
3.2. Akcje (udziały) własne na koniec okresu	0,00	0,00
4. Kapitał zapasowy na początek okresu	0,00	0,00
4.1. Zmiany stanu kapitału zapasowego	0,00	0,00
a) zwiększenie (z tytułu)	0,00	0,00
- emisji akcji powyżej wartości nominalnej	0,00	0,00
- z podziału zysku (ustawowo)	0,00	0,00
- z podziału zysku (ponad wymaganą ustawowo minimalną wartość)	0,00	0,00
- inne	0,00	0,00
b) zmniejszenie (z tytułu)	0,00	0,00
- pokrycia straty	0,00	0,00
- inne	0,00	0,00

4.2. Kapitał zapasowy na koniec okresu	0,00	0,00
5. Kapitał z aktualizacji wyceny na początek okresu	0,00	0,00
5.1. Zmiany stanu kapitału rezerwowego z aktualizacji wyceny	0,00	0,00
a) zwiększenie (z tytułu)	0,00	0,00
- likwidacja przeszacowanych środków trwałych	0,00	0,00
- inne	0,00	0,00
b) zmniejszenia (z tytułu)	0,00	0,00
- sprzedaży i likwidacji środków trwałych	0,00	0,00
- inne	0,00	0,00
5.2. Kapitał rezerwowy z aktualizacji wyceny na koniec okresu	0,00	0,00
6. Pozostałe kapitały rezerwowe na początek okresu	208 856,71	0,00
6.1. Zmiany stanu pozostałych kapitałów rezerwowych	-208 856,71	208 856,71
a) zwiększenie (z tytułu)	0,00	208 856,71
- z tytułu emisji akcji	0,00	208 856,71
b) zmniejszenie (z tytułu)	208 856,71	0,00
- wydatki zgodnie z uchwałami	0,00	0,00
- inne	208 856,71	0,00
6.2. Pozostałe kapitały rezerwowe na koniec okresu	0,00	208 856,71
7. Niepodzielony zysk lub niepokryta strata z lat ubiegłych na początek okresu	-3 084 322,82	-800 798,28
7.1. Niepodzielony zysk z lat ubiegłych na początek okresu	0,00	0,00
- korekty błędów podstawowych	0,00	0,00
7.2. Niepodzielony zysk z lat ubiegłych, na początek okresu, po uzgodnieniu do danych porównywalnych	0,00	0,00
a) zwiększenie (z tytułu)	0,00	0,00
- podziału zysku	0,00	0,00
- inne	0,00	0,00
b) zmniejszenie (z tytułu)	0,00	0,00
- wypłata dywidendy	0,00	0,00
- pokrycie straty z lat ubiegłych	0,00	0,00
- przeksięgowanie na kapitał zapasowy	0,00	0,00
- inne	0,00	0,00
7.3. Niepodzielony zysk z lat ubiegłych na koniec okresu	0,00	0,00
7.4. Niepokryta strata z lat ubiegłych na początek okresu	-3 084 322,82	-2 167 231,96
- korekty błędów podstawowych	0,00	0,00
7.5. Niepokryta strata z lat ubiegłych na początek okresu, po uzgodnieniu do danych porównywalnych	-3 084 322,82	-2 167 231,96
a) zwiększenie (z tytułu)	-646 213,33	-917 090,86
- przeniesienia straty do pokrycia	-646 213,33	-917 090,86
- utworzenie rezerw na długoterminowe świadczenia pracow	0,00	0,00
- inne	0,00	0,00

b) zmniejszenie (z tytułu)	0,00	0,00
- pokrycie straty		0,00
- inne	0,00	0,00
7.6. Niepokryta strata z lat ubiegłych na koniec okresu	-3 730 536,15	-3 084 322,82
7.7. Niepodzielony zysk lub niepokryta strata z lat ubiegłych na koniec okresu	-3 730 536,15	-3 084 322,82
8. Wynik netto	-382 481,96	-646 213,33
a) zysk netto	0,00	0,00
b) strata netto	-382 481,96	-646 213,33
II. Kapitał własny na koniec okresu (BZ)	14 347,89	39 486,56
III. Kapitał własny, po uwzględnieniu proponowanego podziału zysku (pokrycia straty)	14 347,89	39 486,56

e. Informacje o zasadach przyjętych przy sporządzaniu raportu, w tym informacje o zmianach stosowanych zasad (polityki) rachunkowości,

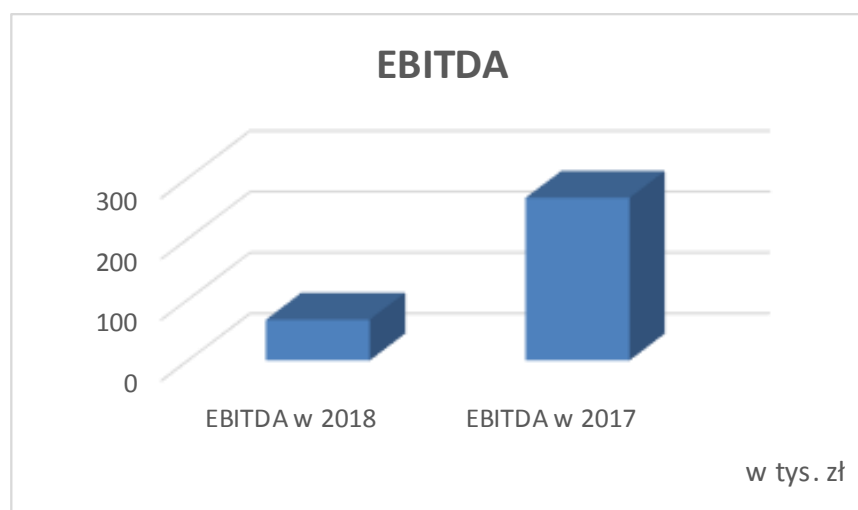
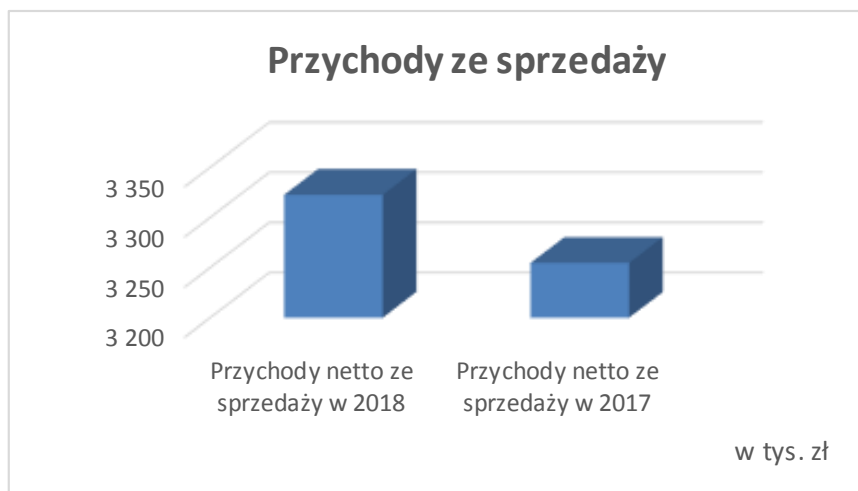
Raport prezentuje skrócone jednostkowe sprawozdanie finansowe obejmujące bilans, rachunek zysków i strat, rachunek przepływów pieniężnych oraz zestawienie zmian w kapitale własnym obejmujące IV kwartał 2018 wraz z okresem porównywalnym za 2017 rok.

Powyższe sprawozdanie finansowe zostało sporządzone zgodnie z przyjętą polityką rachunkowości spółki. W okresach objętych sprawozdaniem finansowym nie zaszły zmiany w stosowanych zasadach rachunkowości.

Dane przedstawione zostały w złotych polskich.

C. Zwięzła charakterystyka istotnych dokonań lub niepowodzeń emitenta, wraz z opisem najważniejszych czynników i zdarzeń, w szczególności o nietypowym charakterze, mających wpływ na osiągnięte wyniki

Spółka zakończyła 4 kw. 2018 r. przychodami netto ze sprzedaży w wysokości 772 tys. zł oraz zyskiem EBITDA na poziomie 32 tys. zł. W analogicznym okresie 2017 r. przychody netto SSK S.A. wyniosły 895 tys. zł, a zysk EBITDA 0,4 tys. zł. Narastająco, w całym 2018 r. Emitent osiągnął 66,4 tys. zł zysku EBITDA przy przychodach netto ze sprzedaży w kwocie 3.322 tys. zł. Rok wcześniej zysk EBITDA Spółki wyniósł 267 tys. zł, a przychody netto ze sprzedaży sięgnęły 3.255 tys. zł.



2018 r. był dla Spółki okresem dalszej restrukturyzacji w wielu obszarach działalności. O jej rezultatach świadczą stale poprawiające się wyniki finansowe i to pomimo problemów, z jakimi boryka się branża integratorów systemów IT.

Emitent uzyskał w listopadzie 2018 r. pożyczkę środków pieniężnych w wysokości 400 tys. zł od spółki Surfland Sp. z o.o. sp.k. będącej akcjonariuszem Emitenta. Pożyczka została udzielona na okres jednego roku, a termin zwrotu pożyczki wraz z należnymi odsetkami przypada na dzień 20.11.2019 roku. Środki z pożyczki udzielonej Spółce na rynkowych warunkach są wykorzystywane do finansowania bieżącej działalności - w miejsce wygasających z końcem listopada ub. roku umów kredytowych i faktoringowych oraz do sfinansowania prac rozwojowych w obszarze rozwiązań zwiększających bezpieczeństwo przetwarzania danych.

W raportowanym okresie na wyróżnienie zasługują następujące wydarzenia i aktywności w obszarze działań handlowych i realizacji projektów:

1. Pozyskanie zamówienia na modernizację zasobów serwerowych i systemu backupu firmy Takenaka Europe GmbH Oddział w Polsce.
2. Podpisanie umowy handlowej na wykonanie pomiarów elektrycznych niskiego i średniego napięcia oraz umowy na realizację w 2019 roku okresowych przeglądów infrastruktury teleinformatycznej Urzędu Marszałkowskiego Województwa Dolnośląskiego.
3. Zaprojektowanie i wykonanie sieci LAN w nowej hali magazynowej firmy Simoldes Plasticos Polska.
4. Dostawa kilkudziesięciu drukarek HP LaserJet Enterprise M608n do firm z grupy UPM Raflatac.

D. Informacja na temat inicjatyw w obszarze rozwoju prowadzonej działalności nastawionych na wprowadzenie rozwiązań innowacyjnych

W 4 kw. 2018 r. Spółka kontynuowała prace związane z przygotowaniem kompleksowej oferty w zakresie cyberbezpieczeństwa. SSK S.A. dostarcza obecnie rozwiązania do ochrony danych na każdym etapie ich przetwarzania w systemach informatycznych. Do najważniejszych kompetencji Emitenta w tym segmencie biznesowym można zaliczyć m.in. wdrażanie systemów kontroli dostępu do danych, przygotowywanie rozwiązań i procedur archiwizacji, tworzenie kopii zapasowych oraz dostarczanie wiedzy i usługi na temat trwałego kasowania i bezpiecznej utylizacji nośników. Spółka wykonuje także audyty bezpieczeństwa przetwarzania danych w systemach informatycznych oraz świadczy usługi doradcze w procesie wdrażania polityk bezpieczeństwa i szkoleniowe w zakresie ochrony firmowych danych.

SSK S.A. w obszarze security posiada własny produkt o nazwie ODO Backup Cloud. Jest to zaawansowane rozwiązanie do backupu online, które pozwala na nielimitowane zabezpieczenie komputerów, baz danych, serwerów fizycznych i wirtualnych oraz urządzeń mobilnych. Oferuje ono maksymalne zabezpieczenie danych, ponieważ jeszcze przed wysyłką do data center są one szyfrowane za pomocą algorytmu AES256. Wszystkie dane przechowywane są w bezpiecznym centrum danych. ODO Backup jest także elastycznym i prostym do zabudżetowania modelem subskrypcji.

E. Stanowisko odnośnie do możliwości zrealizowania publikowanych prognoz wyników na dany rok w świetle wyników zaprezentowanych w raporcie

Spółka opublikowała w dniu 18 września 2018 r. prognozę wyników finansowych za 2018 rok, która zakładała:

- przychody ze sprzedaży: w przedziale od 3.400 tys. zł do 3.700 tys. zł.
- zysk EBITDA: w przedziale od 150 tys. zł do 180 tys. zł.

W dniu 21.01.2019 r. Spółka opublikowała zweryfikowaną prognozę wyników finansowych na 2018 rok, która przedstawiała się następująco:

- przychody ze sprzedaży: w przedziale od 3.300 tys. zł do 3.400 tys. zł.
- zysk EBITDA: w przedziale od 60 tys. zł do 85 tys. zł.

Zgodnie z danymi finansowymi Spółki po 4 kw. 2018 r. prognoza finansowana została zrealizowana w następującym stopniu:

- przychody ze sprzedaży wyniosły 3.323 tys. zł – realizacja 100,68% dolnego progu oraz 97,72% górnego progu.
- zysk EBITDA wyniósł 66,4 tys. zł – realizacja 110,72% dolnego progu oraz 78,16% górnego progu.

F. Jednostki wchodzące w skład grupy kapitałowej

Na dzień sporządzenia raportu emitent nie tworzy grupy kapitałowej.

G. Struktura akcjonariatu emitenta, ze wskazaniem akcjonariuszy posiadających co najmniej 5% głosów na walnym zgromadzeniu

Na dzień sporządzenia niniejszego raportu struktura akcjonariatu emitenta uwzględniająca akcjonariuszy posiadających co najmniej 5% głosów na walnym zgromadzeniu przedstawia się następująco:

Nazwa akcjonariusza	Liczba akcji	Udział w kapitale zakładowym	Liczba głosów na WZA	Udział w ogólnej liczbie głosów na WZA
Artur Górski	1.045.072	25,32%	1.045.072	25,32%
ABS Investment SA	900.000	21,81%	900.000	21,81%
Surfland Sp. z o.o. sp.k.	600.000	14,54%	600.000	14,54%
Pozostali	1.582.294	38,33%	1.582.294	38,33%
łącznie	4.127.366	100,00%	4.127.366	100,00%

H. Informacje dotyczące liczby osób zatrudnionych przez emitenta w przeliczeniu na pełne etaty

Liczba osób zatrudnionych przez emitenta w raportowanym okresie w przeliczeniu na pełne etaty wynosiła:

Miesiąc	liczba pełnych etatów
październik 2018	12
listopad 2018	12
grudzień 2018	12

I. Oświadczenie zarządu dotyczące informacji finansowych i danych porównywalnych za IV kwartał 2018 roku

Zarząd Surfland Systemy Komputerowe SA z siedzibą we Wrocławiu (dalej Spółka) oświadcza, iż wedle jego najlepszej wiedzy, wybrane informacje finansowe i dane porównywalne za IV kwartał 2018 roku, sporządzone zostały zgodnie z przepisami obowiązującymi Spółkę, oraz że kwartalne sprawozdanie z działalności Spółki zawiera prawdziwy obraz rozwoju i osiągnięć Surfland Systemy Komputerowe SA.

Wrocław, 14 lutego 2019 r.



Bogusław Bartoń
Prezes zarządu