

RAPORT MIESIĘCZNY styczeń 2020



OPIS WAŻNIEJSZYCH DOKONAŃ GRUPY

Miesiąc styczeń jak co roku charakteryzował się wysokim poziomem przychodów z tytułu świadczenia usług serwisowych. Podobna tendencja utrzymywała się w poprzednich latach. Wynika to z faktu, iż część klientów Spółki MADKOM (jedynego dostawcy usług serwisowych) odnawia umowy na początku roku

Dodatkowo Grupa MADKOM SA zrealizowała i zafakturowała istotne projekty rozpoczęte w poprzednich miesiącach. Prowadzono również intensywne działania handlowe poprzez przygotowanie dokumentacji do ofert przetargowych pozwalających na pozyskanie nowych kontraktów, które będą realizowane w I półroczu 2020 roku.

SPRZEDAŻ USŁUG SERWISOWYCH

W styczniu 2020r. Grupa Madkom SA osiągnęła przychody ze sprzedaży usług serwisowych o wartości 919 tys. zł. W porównaniu do analogicznego okresu roku ubiegłego wartość przychodu z tego tytułu jest wyższa o 2 %. Co do zasady początek roku jest okresem w którym ta sprzedaż jest najwyższa.

SPRZEDAŻ W OBSZARZE ZAMÓWIEŃ KONTRAKTOWYCH

W styczniu 2020r. Grupa MADKOM osiągnęła przychody z tytułu realizacji kontraktów w wysokości 540 tys. zł.

Największy kontrakt (273 tys. zł) dotyczył dostawy sprzętu komputerowego oraz autorskiego oprogramowania niezbędnego do realizacji e-Usług wraz z usługą wdrożenia, integracji i konsultacji w Gminie Kłodzko.

Ponadto zrealizowano ostatnią część kontraktu o wartości 165 tys. zł. dla Gminy Brzeg Dolny, w ramach realizacji projektu pt. „Rozwój e-usług w Gminie Brzeg Dolny”. (o podpisanej umowie Emitent informował w Raporcie bieżącym ESPI 16/2019 z dnia 22.10.2019r.).

Rozpoczęte w 2019 roku projekty są przez Spółki z Grupy realizowane zgodnie z założonymi harmonogramami. Przełom roku to okres intensywnych działań handlowych w celu pozyskania kolejnych kontraktów.

RAPORT BIEŻĄCE ZA 01/2020

Numer raportu	Data	RAPORTY EBI
1/2020	14.01.2020	Raport miesięczny za GRUDZIEŃ 2019
2/2020	26.01.2020	Harmonogram przekazywania raportów okresowych w 2020 roku Madkom Spółka Akcyjna (PLMADKM00019)

REALIZACJA CELÓW ORAZ STRATEGII DALSZEGO ROZWOJU GRUPY

W styczniu 2020 r. główne źródło przychodów Grupy stanowiła sprzedaż z tytułu świadczenia usług serwisowych (62%% skonsolidowanych przychodów ze sprzedaży produktów i usług). Grupa osiągnęła również istotne przychody z tytułu realizacji kontraktów 37%).

ŹRÓDŁA FINANSOWANIA

Grupa MADKOM SA posiada linię kredytową w rachunku bieżącym (z limitem w wys. 1 mln zł), ponadto 7 października uruchomiono kredyt w wysokości 200 tys. zł. Grupa posiada kredyt bankowy (jednostka konsolidowana CSW MADKOM Sp. z o.o.). Dodatkowo Grupa finansuje się leasingiem finansowym środków transportu. Dzięki pozyskiwaniu kolejnych zamówień, Emitent regularnie spłaca zaciągnięte w poprzednich okresach zobowiązania finansowe zgodnie z harmonogramami.

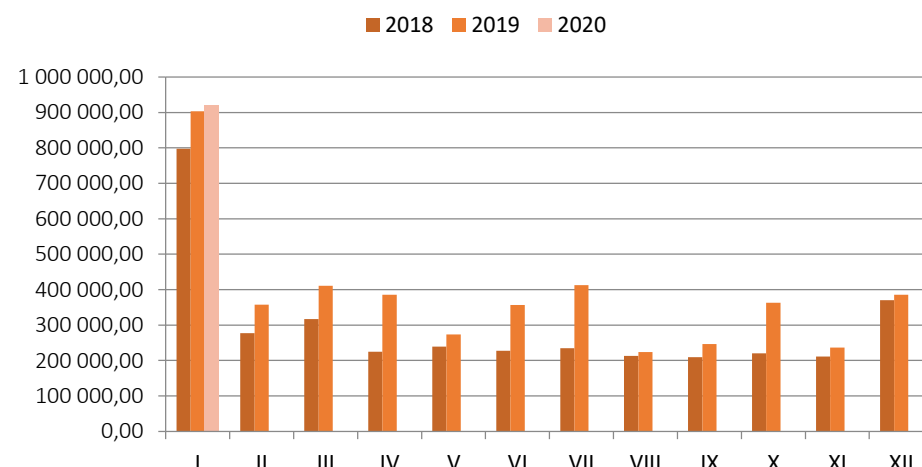
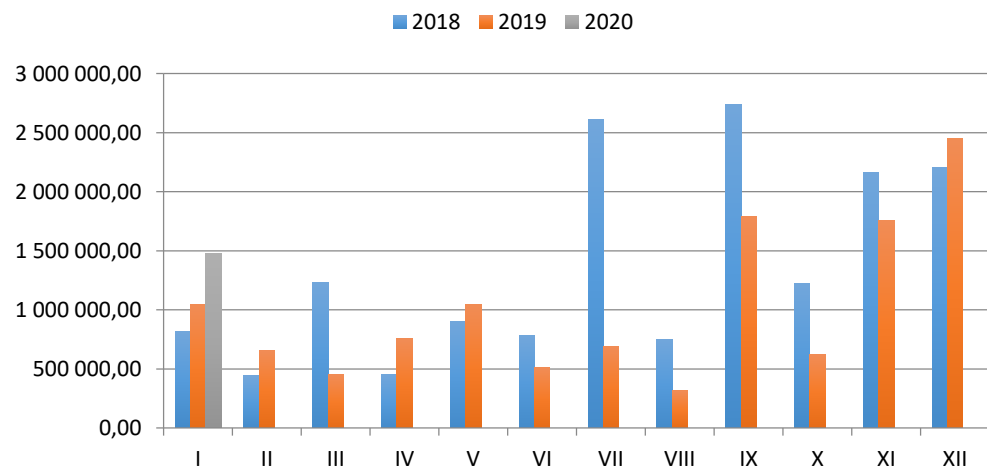
RAPORT MIESIĘCZNY
styczeń 2020



PRZYCHODY ZE SPRZEDAŻY W GRUPIE

SKONSOLIDOWANE PRZYCHODY ZE SPRZEDAŻY					
	2018	2019	2020	ZMIANA 2019-2020	ZMIANA % 2019-2020
I	819 635,32	1 042 237,91	1 479 286,38	437 048,47	42%
II	442 803,64	655 125,24	0,00		0%
III	1 233 154,19	452 127,12	0,00		0%
IV	452 056,66	756 784,36	0,00		0%
V	902 341,14	1 044 149,14	0,00		0%
VI	784 100,80	511 862,24	0,00		0%
VII	2 610 482,51	691 468,70	0,00		0%
VIII	751 864,13	313 730,28	0,00		0%
IX	2 735 675,00	1 787 156,49	0,00		0%
X	1 226 058,40	623 546,50	0,00		0%
XI	2 158 968,84	1 758 503,63	0,00		0%
XII	2 206 483,52	2 447 786,33	0,00		0%
	16 323 624,15	12 084 477,94	1 479 286,38	437 048,47	4%

PRZYCHODY ZE SPRZEDAŻY USŁUG SERWISOWYCH					
	2018	2019	2020	ZMIANA 2019-2020	ZMIANA % 2019-2020
I	797 278,73	903 138,96	919 352,43	16 213,47	2%
II	276 998,45	357 448,69			0%
III	316 844,58	410 728,06			0%
IV	225 148,35	385 605,52			0%
V	239 710,55	273 750,90			0%
VI	227 605,94	357 135,66			0%
VII	235 186,31	413 096,27			0%
VIII	212 984,72	224 088,47			0%
IX	209 755,61	246 908,99			0%
X	220 358,82	362 609,65			0%
XI	210 822,89	236 562,31			0%
XII	369 898,15	385 817,54			0%
	3 542 593,10	4 556 891,02	919 352,43	16 213,47	0%



ANALIZA DANYCH FINANSOWYCH ZA STYCZEŃ 2020

Wartość skonsolidowanych przychodów ze sprzedaży produktów, usług i towarów wyniosła w styczniu 2020 1.479.286 zł osiągając wartość o 42% wyższą w porównaniu do stycznia 2019.

Tak istotny wzrost wynika przede wszystkim z dużo wyższych przychodów z tytułu realizacji kontraktów. Przychody z tego tytułu osiągane są skokowo tzn. przychody generowane są w momencie zakończenia całości lub określonej części projektu (odbioru prac przez zlecającego). Na koniec stycznia 2020 Emitent dokonał odbiorów większych projektów niż w analogicznym okresie roku ubiegłego. Przychody z tytułu realizacji umów serwisowych osiągnęły zbliżony poziom w porównaniu do stycznia 2019r. (wzrost o 2%).

Na wykresie przedstawiono strukturę przychodów ze sprzedaży Grupy MADKOM w styczniu 2020 roku.

Największy udział w sprzedaży stanowił przychód z tytułu świadczenia usług serwisowych związany z podpisywaniem umów na początku roku.

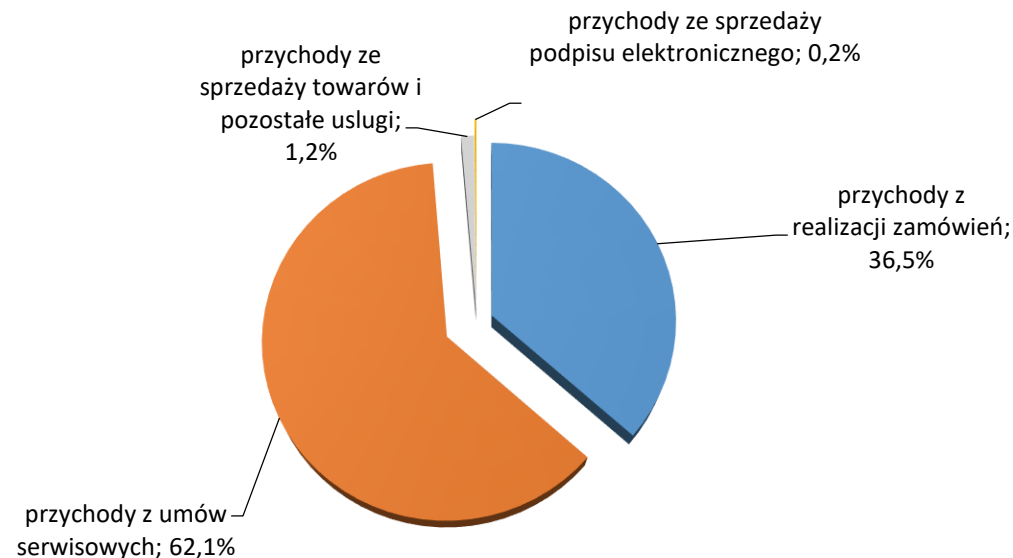
W styczniu Grupa osiągnęła przychody z tytułu umów serwisowych o wartości 919.352 zł, co stanowi 62% całości skonsolidowanych przychodów ze sprzedaży i jest wyższa o 2% w porównaniu do sprzedaży w analogicznym okresie roku ubiegłego.

Emitent spodziewa się iż w 2020 roku przychody z tego tytułu wzrosną o co najmniej kilkanaście procent w porównaniu do 2019 roku.

Potwierdza to realizację strategii Grupy w umacnianiu swojej pozycji w obszarze usług serwisowych aby zapewnić stabilne źródło przychodów. Szczególnie jest to widoczne na przełomie roku, kiedy Emitent zawiera umowy na świadczenie usług serwisowych. Grupa MADKOM osiąga najwyższy poziom przychodów z tytułu zawartych umów serwisowych na kolejny rok.

Przychody z tytułu zawartych kontraktów wyniosły 540.180 zł i stanowiły 36% skonsolidowanych przychodów. Sprzedaż z tego tytułu jest wyższa o 78% w porównaniu do stycznia 2019.

Struktura przychodów ze sprzedaży Grupy MADKOM
STYCZEŃ 2020



MADKOM SA
Centrala w Gdyni
Al. Zwycięstwa 96/98
81-451 Gdynia
Tel. 58 712 60 20
Email: inwestor@madkom.pl

MADKOM SA
Oddział w Krakowie
Ul.Przemysłowa 12
30-701 Kraków
Tel. 58 712 60 20