



RAPORT KWARTALNY

easyCALL.pl S.A.

za IV kwartał 2017 r.



Warszawa, dnia 14.02.2018 r.

1. Podstawowe informacje o Spółce

Spółka Emitenta:	easyCALL.pl S.A.	tel.:	(+48) 221221700
Forma prawna:	Spółka Akcyjna	fax:	(+48) 226 321 622
Kraj siedziby:	Polska	e-mail:	inwestorzy@easycall.pl
Siedziba i adres:	ul. Pianistów 2 02-403 Warszawa	WWW:	www.easycall.pl
Numer KRS:	342202		
REGON:	140738830		
Numer NIP:	7010049750		
Kapitał zakładowy:	121.130,00 zł.		

Skład Zarządu Spółki:

- Michał Paweł Jakubowski - Prezes Zarządu
- Piotr Hubert Mazurkiewicz - Członek Zarządu

Skład Rady Nadzorczej Spółki:

- Robert Rybski - Członek Rady Nadzorczej
- Joanna Helena Jakubowska - Członek Rady Nadzorczej
- Łukasz Paweł Tylec - Członek Rady Nadzorczej
- Piotr Tomasz Jakubowski - Członek Rady Nadzorczej
- Michał Aszychmin - Członek Rady Nadzorczej

2. Wybrane dane finansowe z bilansu oraz rachunku zysków i strat

WYBRANE DANE Z BILANSU		
(wyszczególnienie)	stan na 31.12.2017 r.	stan na 31.12.2016 r.
Kapitał (fundusz) własny	2 789 061,13	2 922 837,44
Należności długoterminowe	33 000,00	0,00
Należności krótkoterminowe	707 685,03	2 909 924,46
Inwestycje długoterminowe	0,00	0,00
Inwestycje krótkoterminowe, w tym:	1 891 370,38	1 012 580,70
Środki pieniężne i inne aktywa pieniężne	1 891 370,38	1 012 580,70
Zobowiązania długoterminowe	0,00	0,00
Zobowiązania krótkoterminowe	562 837,71	1 622 485,00
Aktywa trwałe	531 427,59	499 093,21
Aktywa obrotowe	2 954 342,72	4 047 234,23
Aktywa/Pasywa razem	3 485 770,31	4 546 327,44

WYBRANE DANE Z RACHUNKU ZYSKÓW I STRAT				
(wyszczególnienie)	IV kwartał 2017 r. od 01.10.2017 do 31.12.2017	IV kwartał 2016 r. od 01.10.2016 do 31.10.2016	2017 r. narastająco od 01.01.2017 do 31.12.2017	2016 r. narastająco od 01.01.2016 do 31.12.2016
Amortyzacja	6 958,41	67 321,94	18 532,79	472 952,77
Przychody netto ze sprzedaży	2 545 117,47	5 259 939,65	12 706 569,04	20 318 857,49
Zysk (strata) na sprzedaży	-95 738,64	151 955,03	140 167,95	341 732,12
Zysk (strata) na działalności operacyjnej	-147 461,10	-206 633,50	81 522,08	222 551,26
Zysk (strata) brutto	-143 104,60	-59 112,48	60 031,69	259 525,55
Zysk (strata) netto	-143 104,60	-111 215,48	60 031,69	194 879,55

3. Kwartalne skrócone sprawozdanie finansowe Emitenta za IV kwartał 2017 roku

EASYCALL.PL S.A.
PIANISTÓW 2, 02-403 WARSZAWA

Bilans - Aktywa

Treść		Stan na 31.12.2017	Stan na 31.12.2016
A.	Aktywa trwałe	531 427,59	499 093,21
I.	Wartości niematerialne i prawne	2 683,25	0,32
	1. Koszty zakończonych prac rozwojowych		
	2. Wartość firmy		
	3. Inne wartości niematerialne i prawne	2 683,25	0,32
	4. Zaliczki na wartości niematerialne i prawne		
II.	Rzeczowe aktywa trwałe	369 764,34	340 112,89
	1. Środki trwałe	46 612,35	18 993,42
	a) grunty (w tym prawo użytkowania wieczystego gruntu), grunty (w tym prawo użytkowania wieczystego		
	b) budynki, lokale i obiekty inżynierii lądowej i wodnej		
	c) urządzenia techniczne i maszyny	46 612,35	18 993,42
	d) środki transportu		
	e) inne środki trwałe		
	2. Środki trwałe w budowie	323 151,99	321 119,47
	3. Zaliczki na środki trwałe w budowie		
III.	Należności długoterminowe	33 000,00	33 000,00
	1. Od jednostek powiązanych		
	2. Od pozostałych jednostek, w których jednostka posiada zaangażowanie w kapitale		
	3. Od pozostałych jednostek	33 000,00	33 000,00
IV.	Inwestycje długoterminowe	0,00	0,00
	1. Nieruchomości		
	2. Wartości niematerialne i prawne		
	3. Długoterminowe aktywa finansowe	0,00	0,00
	a) w jednostkach powiązanych	0,00	0,00
	- udziały lub akcje		
	- inne papiery wartościowe		
	- udzielone pożyczki		
	- inne długoterminowe aktywa finansowe		
	b) w jednostkach, w których jednostka posiada zaangażowanie w kapitale	0,00	
	- udziały lub akcje		
	- inne papiery wartościowe		
	- udzielone pożyczki		
	- inne długoterminowe aktywa finansowe		
	c) w pozostałych jednostkach	0,00	0,00
	- udziały lub akcje		
	- inne papiery wartościowe		
	- udzielone pożyczki		
	- inne długoterminowe aktywa finansowe		
	4. Inne inwestycje długoterminowe		
V.	Długoterminowe rozliczenia międzyokresowe	125 980,00	125 980,00
	1. Aktywa z tytułu odroczonego podatku dochodowego	125 980,00	125 980,00
	2. Inne rozliczenia międzyokresowe		

podpisy osób wchodzących w skład kierownictwa jednostki

MICHAŁ JAKUBOWSKI - PREZES ZARZĄDU

Michał Jakubowski

Monika Piasecka

Sporządził: MONIKA PIASECKA, WARSZAWA dnia 12-02-2018

Monika Piasecka

Strona 1

wydrufowano w programie Novator www.sprawozdania.com.pl

EASYCALL.PL S.A.
PIANISTÓW 2, 02-403 WARSZAWA

Bilans - Aktywa

Treść	Stan na 31.12.2017	Stan na 31.12.2016
B. Aktywa obrotowe	2 954 342,72	4 047 234,23
I. Zapasy	131 241,27	118 473,38
1. Materiały	31 648,00	
2. Półprodukty i produkty w toku		
3. Produkty gotowe		
4. Towary	99 593,27	99 203,11
5. Zaliczki na dostawy i usługi		19 180,27
II. Należności krótkoterminowe	707 685,03	2 909 824,46
1. Należności od jednostek powiązanych	0,00	0,00
a) z tytułu dostaw i usług, o okresie spłaty:	0,00	0,00
- do 12 miesięcy		
- powyżej 12 miesięcy		
b) inne		
2. Należności od jednostek, w których jednostka posiad zaangażowanie w kapitale	0,00	
a) z tytułu dostaw i usług, o okresie spłaty:	0,00	
- do 12 miesięcy		
- powyżej 12 miesięcy		
b) inne		
3. Należności od pozostałych jednostek	707 685,03	2 909 824,46
a) z tytułu dostaw i usług o okresie spłaty:	686 152,90	2 625 482,61
- do 12 miesięcy	686 152,90	2 625 482,61
- powyżej 12 miesięcy		
b) z tytułu podatków, dotacji, ceł, ubezpieczeń społecznych i zdrowotnych oraz innych świadczeń	16 555,98	283 669,69
c) inne	4 976,15	672,16
d) dochodzenie na drodze sądowej		
III. Inwestycje krótkoterminowe	1 891 370,38	1 012 580,70
1. Krótkoterminowe aktywa finansowe	1 891 370,38	1 012 580,70
a) w jednostkach powiązanych	0,00	0,00
- udziały lub akcje		
- inne papiery wartościowe		
- udzielone pożyczki		
- inne krótkoterminowe aktywa finansowe		
b) w pozostałych jednostkach	0,00	0,00
- udziały lub akcje		
- inne papiery wartościowe		
- udzielone pożyczki		
- inne krótkoterminowe aktywa finansowe		
c) środki pieniężne i inne aktywa pieniężne	1 891 370,38	1 012 580,70
- środki pieniężne w kasie i na rachunkach	72 695,32	102 688,30
- inne środki pieniężne	1 818 675,06	909 892,40
- inne aktywa pieniężne		
2. Inne inwestycje krótkoterminowe		
IV. Krótkoterminowe rozliczenia międzyokresowe	224 046,04	6 355,69
C. Należne wpłaty na kapitał podstawowy		
D. Udziały (akcje) własne		
Aktywa razem	3 485 770,31	4 546 327,44

podpisy osób wchodzących w skład kierownictwa jednostki

MICHAŁ JAKUBOWSKI - PRZEWODNICĄCY

Michal Jakubowski

Główna Księgowa

Monika Piasecka

Sporządził: MONIKA PIASECKA, WARSZAWA dnia 12-02-2018

Strona 2

wydrukowano w programie Novator www.sprawozdanie.com.pl

EASYCALL.PL S.A.
PIANISTÓW 2, 02-403 WARSZAWA

Bilans - Pasywa

	Treść	Stan na 31.12.2017	Stan na 31.12.2016
A.	Kapitał (fundusz) własny	2 789 061,13	2 922 837,44
I.	Kapitał (fundusz) podstawowy	121 130,00	121 130,00
II.	Kapitał (fundusz) zapasowy, w tym:	2 607 899,44	3 072 116,45
	-nadwyżka wartości sprzedaży (wartości emisyjnej) nad wartością nominalną udziałów (akcji)		
III.	Kapitał (fundusz) z aktualizacji wyceny, w tym:		
	- z tytułu aktualizacji wartości godziwej		
IV.	Pozostałe kapitały (fundusze) rezerwowe, w tym:		
	- w tym tworzone zgodnie z umową (statutem) spółki		
	- na udziały (akcje) własne		
V.	Zysk (strata) z lat ubiegłych		-465 288,56
VI.	Zysk (strata) netto	60 031,69	194 879,55
VII.	Odpisy z zysku netto w ciągu roku obrotowego (wielkość ujemna)		
B.	Zobowiązania i rezerwy na zobowiązania	696 709,18	1 623 490,00
I.	Rezerwy na zobowiązania	5 505,00	1 005,00
	1. Rezerwa z tytułu odroczonego podatku dochodowego	1 005,00	1 005,00
	2. Rezerwa na świadczenia emerytalne i podobne	0,00	0,00
	- długoterminowa		
	- krótkoterminowa		
	3. Pozostałe rezerwy	4 500,00	0,00
	- długoterminowe		
	- krótkoterminowe	4 500,00	
II.	Zobowiązania długoterminowe	0,00	0,00
	1. Wobec jednostek powiązanych		
	2. Wobec pozostałych jednostek, w których jednostka posiada zaangażowanie w kapitale		
	3. Wobec pozostałych jednostek	0,00	0,00
	a) kredyt i pożyczki		
	b) z tytułu emisji dłużnych papierów wartościowych		
	c) inne zobowiązania finansowe		
	d) inne		

podpisy osób wchodzących w skład kierownictwa jednostki

MICHAŁ JAKUBOWSKI - PREZES ZARZĄDU

Michał Jakubowski

Główna Księgowa

Monika Piasecka

Sporządził: MONIKA PIASECKA, WARSZAWA dnia 12-02-2018

Strona 3

wydrukowano w programie Navator - www.sprawozdanie.com.pl

EASYCALL.PL S.A.
PIANISTÓW 2, 02-403 WARSZAWA

Bilans - Pasywa

	Treść	Stan na 31.12.2017	Stan na 31.12.2016
III.	Zobowiązania krótkoterminowe	562 837,71	1 622 485,00
	1. Wobec jednostek powiązanych	0,00	0,00
	a) z tytułu dostaw i usług, o okresie wymagalności:	0,00	0,00
	- do 12 miesięcy		
	- powyżej 12 miesięcy		
	b) inne		
	2. Wobec pozostałych jednostek, w których jednostka posiada zaangażowanie w kapitale		
	a) z tytułu dostaw i usług, o okresie wymagalności:		
	- do 12 miesięcy		
	- powyżej 12 miesięcy		
	b) inne		
	3. Wobec jednostek pozostałych	562 837,71	1 622 485,00
	a) kredyty i pożyczki		28,79
	b) z tytułu emisji dłużnych papierów wartościowych		
	c) inne zobowiązania finansowe		
	d) z tytułu dostaw i usług, o okresie wymagalności:	489 753,39	1 565 569,27
	- do 12 miesięcy	489 753,39	1 565 569,27
	- powyżej 12 miesięcy		
	e) zaliczki otrzymane na dostawy		
	f) zobowiązania wekslowe		
	g) z tytułu podatków, cel, ubezpieczeń i innych świadczeń	71 272,25	56 512,53
	h) z tytułu wynagrodzeń	1 334,40	374,41
	i) inne	477,67	
	4. Fundusze specjalne		
IV.	Rozliczenia międzyokresowe	128 366,47	0,00
	1. Ujemna wartość firmy		
	2. Inne rozliczenia międzyokresowe	128 366,47	0,00
	- długoterminowe		
	- krótkoterminowe	128 366,47	
	Pasywa razem	3 485 770,31	4 546 327,44

podpisy osób wchodzących w skład kierownictwa jednostki

MICHAŁ JAKUBOWSKI - PREZES ZARZĄDU

Michał Jakubowski

Główna Księgowa
Monika Piasecka

Sporządził: MONIKA PIASECKA, WARSZAWA dnia 12-02-2018

Strona 4

wydrukowano w programie Novator www.sprawozdanie.com.pl

EASYCALL.PL S.A.
PIANISTÓW 2, 02-403 WARSZAWA

Rachunek zysków i strat

	wyszczególnienie	za okres	
		01.01.2017 - 31.12.2017	01.01.2016 - 31.12.2016
A.	Przychody netto ze sprzedaży i zrównane z nimi, w tym:	12 706 569,04	20 318 857,49
	- od jednostek powiązanych		
I.	Przychody netto ze sprzedaży produktów	12 681 544,43	20 303 572,22
II.	Zmiana stanu produktów (zwiększenie – wartość dodatnia, zmniejszenie – wartość ujemna)		
III.	Koszt wytworzenia produktów na własne potrzeby jednostki		
IV.	Przychody netto ze sprzedaży towarów i materiałów	25 024,61	15 285,27
B.	Koszty działalności operacyjnej	12 566 401,09	19 977 125,37
I.	Amortyzacja	18 532,79	472 952,77
II.	Zużycie materiałów i energii	82 427,52	140 243,67
III.	Usługi obce	10 998 497,06	17 972 888,01
IV.	Podatki i opłaty, w tym:	91 512,57	88 632,89
	- podatek akcyzowy		
V.	Wynagrodzenia	1 128 329,10	1 093 295,29
VI.	Ubezpieczenia społeczne i inne świadczenia	129 509,37	108 445,52
	- emerytalne	62 626,21	
VII.	Pozostałe koszty rodzajowe	97 006,65	90 526,90
VIII.	Wartość sprzedanych towarów i materiałów	20 586,03	10 140,32
C.	Zysk (strata) ze sprzedaży (A-B)	140 167,95	341 732,12
D.	Pozostałe przychody operacyjne	2 643,45	315 127,55
I.	Zysk z tytułu rozchodu niefinansowych aktywów trwałych		
II.	Dotacje		
III.	Aktualizacja wartości aktywów niefinansowych		
IV.	Inne przychody operacyjne	2 643,45	315 127,55
E.	Pozostałe koszty operacyjne	61 289,32	434 308,41
I.	Strata z tytułu rozchodu niefinansowych aktywów trwałych		
II.	Aktualizacja wartości aktywów niefinansowych	48 013,71	217 868,02
III.	Inne koszty operacyjne	13 275,61	216 440,39
F.	Zysk (strata) z działalności operacyjnej (C+D-E)	81 522,08	222 551,26
G.	Przychody finansowe	15 770,28	400 969,72
I.	Dywidendy i udziały w zyskach, w tym:		
	a) od jednostek powiązanych, w tym:		
	- w których jednostka posiada zaangażowanie w kapitale		
	b) od jednostek pozostałych, w tym:		
	- w których jednostka posiada zaangażowanie w kapitale		
II.	Odsetki, w tym:	15 770,28	9 371,40
	- od jednostek powiązanych		
III.	Zysk z tytułu rozchodu aktywów finansowych, w tym:		
	- w jednostkach powiązanych		
IV.	Aktualizacja wartości inwestycji		391 598,32
V.	Inne		

podpisy osób wchodzących w skład kierownictwa jednostki

MICHAŁ JAKUBOWSKI - PREZES ZARZĄDU



Główna Księgowa



Sporządził: MONIKA PIASECKA, WARSZAWA dnia 12-02-2018

Strona 5

wydrukowano w programie Novator www.sprawozdanie.com.pl

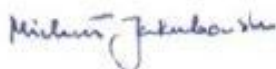
EASYCALL.PL S.A.
PIANISTÓW 2, 02-403 WARSZAWA

Rachunek zysków i strat

	wyszczególnienie	za okres	
		01.01.2017 - 31.12.2017	01.01.2016 - 31.12.2016
H.	Koszty finansowe	37 260,67	363 995,43
I.	Odsutki, w tym:	3 188,60	1 050,91
	- od jednostek powiązanych		
II.	Strata z tytułu rozchodu aktywów finansowych, w tym:		
	- w jednostkach powiązanych		
III.	Actualizacja wartości aktywów finansowych		
IV.	Inne	34 072,07	362 944,52
I.	Zysk (strata) brutto (F+G-H)	60 031,69	259 525,55
J.	Podatek dochodowy		64 646,00
K.	Pozostałe obowiązkowe zmniejszenia zysku (zwiększenia straty)		
L.	Zysk (strata) netto (I-J-K)	60 031,69	194 879,55

podpisy osób wchodzących w skład kierownictwa jednostki

MICHAŁ JAKUBOWSKI - PREZES ZARZĄDU



Główna Księgowa

Monika Piasecka

Sporządził: MONIKA PIASECKA, WARSZAWA dnia 12-02-2018

Strona 6

wydrukowano w programie Novator www.sprawozdanie.com.pl

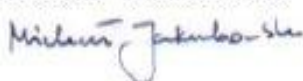
EASYCALL.PL S.A.
PIANISTÓW 2, 02-403 WARSZAWA

Rachunek przepływów pieniężnych

L.P.	wyszczególnienie	za okres	
		01.01.2017 - 31.12.2017	01.01.2016 - 31.12.2016
A.	Przepływy środków pieniężnych z działalności operacyjnej		
I.	Zysk (strata) netto	60 031,69	194 879,55
II.	Korekty razem	869 653,95	242 329,10
1	Amortyzacja	18 532,79	472 952,77
2	Zyski (straty) z tytułu różnic kursowych		
3	Odsetki i udziały w zyskach (dywidendy)		
4	Zysk (strata) z działalności inwestycyjnej		
5	Zmiana stanu rezerw	4 500,00	-6 123,00
6	Zmiana stanu zapasów	-12 767,89	354 786,82
7	Zmiana stanu należności	2 202 139,43	9 574,89
8	Zmiana stanu zobowiązań krótkoterminowych, z wyjątki pożyczek i kredytów	-1 059 618,50	-352 983,84
9	Zmiana stanu rozliczeń międzyokresowych	-89 323,88	-235 811,54
10	Inne korekty	-193 808,00	-67,00
III.	Przepływy pieniężne netto z działalności operacyjnej (I+II)	929 685,64	437 208,65
B.	Przepływy środków pieniężnych z działalności inwestycyjnej		
I.	Wpływy	0,00	0,00
1	Zbycie wartości niematerialnych i prawnych oraz rzeczowych aktywów trwałych		
2	Zbycie inwestycji w nieruchomości oraz wartości niematerialne i prawne		
3	Z aktywów finansowych, w tym:	0,00	0,00
a)	w jednostkach powiązanych		
b)	w pozostałych jednostkach	0,00	0,00
	- zbycie aktywów finansowych		
	- dywidendy i udziały w zyskach		
	- spłata udzielonych pożyczek długoterminowych		
	- odsetki		
	- inne wpływy z aktywów finansowych		
4	Inne wpływy inwestycyjne		
II.	Wydatki	50 867,17	6 838,58
1	Nabycie wartości niematerialnych i prawnych oraz rzeczowych aktywów trwałych	50 867,17	6 838,58
2	Inwestycje w nieruchomości oraz wartości niematerialne i prawne		
3	Na aktywa finansowe, w tym:	0,00	0,00
a)	w jednostkach powiązanych		
b)	w pozostałych jednostkach	0,00	0,00
	- nabycie aktywów finansowych		
	- udzielone pożyczki długoterminowe		
4	Inne wydatki inwestycyjne		
III.	Przepływy pieniężne netto z działalności inwestycyjnej (I-II)	-50 867,17	-6 838,58

podpisy osób wchodzących w skład kierownictwa jednostki

MICHAŁ JAKUBOWSKI - PREZES ZARZĄDU



Główna Księgowa
Monika Piasecka



Sporządził: MONIKA PIASECKA, WARSZAWA dnia 12-02-2018

Strona 7

wydrukowane w programie Novator www.sprawozdanie.com.pl

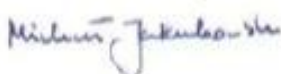
EASYCALL.PL S.A.
PIANISTÓW 2, 02-403 WARSZAWA

Rachunek przepływów pieniężnych

L.P.	wyszczególnienie	za okres	
		01.01.2017 - 31.12.2017	01.01.2016 - 31.12.2016
C.	Przepływy środków pieniężnych z działalności finansowej		
I.	Wpływy	0,00	28,79
1	Wpływy netto z wydania udziałów (emisji akcji) i innych instrumentów kapitałowych oraz dopłat do kapitału		
2	Kredyty i pożyczki		28,79
3	Emisja dłużnych papierów wartościowych		
4	Inne wpływy finansowe		
II.	Wydatki	28,79	0,00
1	Nabycie udziałów (akcji) własnych		
2	Dywidendy i inne wypłaty na rzecz właścicieli		
3	Inne niż wypłaty na rzecz właścicieli, wydatki z tytułu podziału zysku		
4	Splaty kredytów i pożyczek	28,79	
5	Wykup dłużnych papierów wartościowych		
6	Z tytułu innych zobowiązań finansowych		
7	Płatności zobowiązań z tytułu umów leasingu finansowe		
8	Odsetki		
9	Inne wydatki finansowe		
III.	Przepływy pieniężne netto z działalności finansowej (I-II)	-28,79	28,79
D.	Przepływy pieniężne netto razem (A.III+/-B.III+/-C.III)	878 789,68	430 398,86
E.	Bilansowa zmiana stanu środków pieniężnych, w tym:	878 789,68	430 398,86
	- zmiana stanu środków pieniężnych z tytułu różnic kursowych		
F.	Środki pieniężne na początek okresu	1 012 580,70	582 181,84
G.	Środki pieniężne na koniec okresu (F+/-D), w tym:	1 891 370,38	1 012 580,70
	- o ograniczonej możliwości dysponowania		

podpisy osób wchodzących w skład kierownictwa jednostki

MICHAŁ JAKUBOWSKI - PREZES ZARZĄDU




Spółdzielca: MONIKA PIASECKA, WARSZAWA dnia 12-02-2018

Strona 8

wydrukowano w programie Novastor www.sprawozdanie.com.pl

EASYCALL.PL S.A.
PIANISTÓW 2, 02-403 WARSZAWA

Zestawienie zmian w kapitale (funduszu) własnym

wyszczególnienie	za okres	
	01.01.2017 - 31.12.2017	01.01.2016 - 31.12.2016
I. Kapitał (fundusz) własny na początek okresu (Bo)	2 922 837,44	2 727 957,89
- zmiana przyjętych zasad (polityki) rachunkowości	0,00	0,00
- korekty błędów	0,00	0,00
1.a. Kapitał (fundusz) własny na początek okresu (Bo) po korektach	2 922 837,44	2 727 957,89
1. Kapitał (fundusz) podstawowy na początek okresu	121 130,00	121 130,00
1.1. Zmiany kapitału (funduszu) podstawowego	0,00	0,00
a) zwiększenie (z tytułu)	0,00	0,00
- wydania udziałów (emisji akcji)		
- przeznaczenia części kapitału zapasowego		
- przeznaczenie zysku z lat ubiegłych		
b) zmniejszenie z tytułu	0,00	0,00
- umorzenia udziałów (akcji)		
1.2. Kapitał (fundusz) podstawowy na koniec okresu	121 130,00	121 130,00
2. Kapitał (fundusz) zapasowy na początek okresu	3 072 116,45	3 072 116,45
2.1. Zmiany kapitału (funduszu) zapasowego	-464 217,01	0,00
a) zwiększenie z tytułu	1 071,55	0,00
- emisji akcji powyżej wartości nominalnej		
- z podziału zysku (ustawowo)	1 071,55	
- z podziału zysku (ponad wymaganą ustawowo minim wartość)		
- przeniesienie kapitału z aktualizacji wyceny		
b) zmniejszenie z tytułu	465 288,56	0,00
- pokrycia straty	465 288,56	
- przeznaczenia na wypłatę dywidendy		
2.2. Stan kapitału (funduszu) zapasowego na koniec okresu	2 607 899,44	3 072 116,45
3. Kapitał (fundusz) z aktualizacji wyceny na początek okresu		
3.1. Zmiany kapitału (funduszu) z aktualizacji wyceny	0,00	0,00
a) zwiększenie (z tytułu)	0,00	0,00

podpisy osób wchodzących w skład kierownictwa jednostki

MICHAŁ JAKUBOWSKI - PREZES ZARZĄDU

Michał Jakubowski

Główny Księgowy
Monika Piasecka

Sporządził: MONIKA PIASECKA, WARSZAWA dnia 12-02-2018

Strona 9

wydrukowano w programie Novator www.sprawozdanie.com.pl

EASYCALL.PL S.A.
PIANISTÓW 2, 02-403 WARSZAWA

Zestawienie zmian w kapitale (funduszu) własnym

wyszczególnienie	za okres	za okres
	01.01.2017 - 31.12.2017	01.01.2016 - 31.12.2016
b) zmniejszenie z tytułu - zbycia środków trwałych	0,00	0,00
3.2. Kapitał (fundusz) z aktualizacji wyceny na koniec okresu	0,00	0,00
4. Pozostałe kapitały (fundusze) rezerwowe na początek okresu		
4.1. Zmiany pozostałych kapitałów (funduszy) rezerwowych	0,00	0,00
a) zwiększenie (z tytułu) - przeznaczenie zysku	0,00	0,00
b) zmniejszenie z tytułu	0,00	0,00
4.2. Pozostałe kapitały (fundusze) rezerwowe na koniec okresu	0,00	0,00
5. Zysk (strata) z lat ubiegłych na początek okresu	-270 409,01	-465 288,56
5.1. Zysk z lat ubiegłych na początek okresu - zmiana przyjętych zasad (polityki) rachunkowości - korekty błędów	194 879,55	
5.2. Zysk z lat ubiegłych na początek okresu, po korektach	194 879,55	0,00
a) zwiększenie (z tytułu) - podziału zysku z lat ubiegłych	0,00	0,00
b) zmniejszenie z tytułu - przeniesienie na kapitał zapasowy - przeniesienie na kapitał rezerwowy wypłata dywidendy	194 879,55 1 071,55 193 808,00	0,00
5.3. Zysk z lat ubiegłych na koniec okresu	0,00	0,00
5.4. Strata z lat ubiegłych na początek okresu - zmiana przyjętych zasad (polityki) rachunkowości - korekty błędów	-465 288,56	-465 288,56
5.5. Strata z lat ubiegłych na początek okresu, po korektach	-465 288,56	-465 288,56
a) zwiększenie (z tytułu) - przeniesienia straty z lat ubiegłych do pokrycia	0,00	0,00

podpisy osób wchodzących w skład kierownictwa jednostki

MICHAŁ JAKUBOWSKI - PREZES ZARZĄDU



Główna Księgowa
 Monika Piasecka

Sporządził: MONIKA PIASECKA, WARSZAWA dnia 12-02-2018

Strona 10

wydrukowano w programie Novator www.sprawozdanie.com.pl

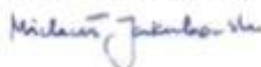
EASYCALL.PL S.A.
PIANISTÓW 2, 02-403 WARSZAWA

Zestawienie zmian w kapitale (funduszu) własnym

wyszczególnienie	za okres	za okres
	01.01.2017 - 31.12.2017	01.01.2016 - 31.12.2016
b) zmniejszenie z tytułu	465 288,56	0,00
- pokrycie z zysku lat ubiegłych		
- pokrycie z kapitału zapasowego	465 288,56	
5.6. Strata z lat ubiegłych na koniec okresu	0,00	-465 288,56
5.7. Zysk (strata) z lat ubiegłych na koniec okresu	0,00	-465 288,56
6. Wynik netto	60 031,69	194 879,55
a) zysk netto	60 031,69	194 879,55
b) strata netto		
c) odpisy z zysku		
II. Kapitał (fundusz) własny na koniec okresu (BZ)	2 789 061,13	2 922 837,44
III. Kapitał (fundusz) własny, po uwzględnieniu proponowanego podziału zysku (pokrycia straty)	2 789 061,13	2 922 837,44

podpisy osób wchodzących w skład kierownictwa jednostki

MICHAŁ JAKUBOWSKI - PREZES ZARZĄDU



Główny Księgowy

Monika Piasecka

Sporządził: MONIKA PIASECKA, WARSZAWA dnia 12-02-2018

Strona 11

wydrukowano w programie Novator www.sprawozdanie.com.pl

4. Informacja o zasadach przyjętych przy sporządzaniu raportu, w tym informacje o zmianach stosowania zasad (polityki) rachunkowości

Raport kwartalny Emitenta za IV kwartał 2017 roku został sporządzony zgodnie z postanowieniami:

- a) ustawy z dnia 29 września 1994 roku o rachunkowości,
- b) Załącznika nr 3 do Regulaminu Alternatywnego Systemu Obrotu „Informacje bieżące i okresowe przekazywane w alternatywnym systemie obrotu na rynku NewConnect”.

Niniejszy raport nie podlega badaniu ani przeglądowi przez podmiot uprawniony do badania sprawozdań finansowych. W raportowanym okresie nie nastąpiła zmiana polityki rachunkowości.

Skrócone sprawozdanie finansowe za IV kwartał 2017 roku zostało sporządzone przy założeniu kontynuowania działalności gospodarczej w dającej się przewidzieć przyszłości. Nie istnieją okoliczności wskazujące na zagrożenie kontynuowania działalności.

Jednocześnie Zarząd easyCALL.pl S.A. informuje, że nie publikował prognoz wyników finansowych na IV kwartał 2017 roku.

Ponadto Emitent oświadcza, że jego Dokument Informacyjny nie zawierał informacji, o których mowa w § 10 pkt 13a) Załącznika nr 1 do Regulaminu Alternatywnego Systemu Obrotu.

Omówienie przyjętych zasad (polityki) rachunkowości, w tym metod wyceny aktywów i pasywów (także amortyzacji), pomiaru wyniku finansowego oraz sposobu sporządzenia sprawozdania finansowego w zakresie, w jakim ustawa pozostawia jednostce prawo wyboru.

1. Podstawowe założenia

Spółka sporządza sprawozdanie finansowe zgodnie z Ustawą z dnia 29 września 1994 roku o rachunkowości.

2. Utrata wartości aktywów

Na dzień bilansowy Spółka dokonuje oceny aktywów pod kątem istnienia przesłanek wskazujących na utratę ich wartości. W razie konieczności dokonywane są odpisy aktualizujące wartość danego aktywa. Odpisy aktualizujące ujmowane są w rachunku zysków i strat.

3. Rzeczowe aktywa trwałe

Rzeczowe aktywa trwałe wykazywane są według ceny nabycia lub kosztu wytworzenia pomniejszonych o umorzenie oraz wszelkie odpisy aktualizujące z tytułu utraty wartości. Wartość początkowa środków trwałych obejmuje ich cenę nabycia powiększoną o wszystkie koszty bezpośrednio związane z doprowadzeniem składnika aktywów do miejsca i stanu, jakie są niezbędne, aby były zdadne do używania. Koszty poniesione po dacie oddania środka trwałego do używania, takie jak koszty napraw, konserwacji obciążają rachunek zysków i strat w momencie ich poniesienia.

Poprawność stosowanych okresów i stawek amortyzacji jest okresowo weryfikowana, nie rzadziej niż na dzień bilansowy, a ewentualna korekta odpisów amortyzacyjnych jest dokonywana w następnych okresach amortyzacyjnych. Amortyzacja jest obliczana metodą liniową przez szacowany okres użytkowania danego środka trwałego.

Środki trwałe w budowie wyceniane są w wysokości ogółu kosztów pozostających w bezpośrednim związku z ich nabyciem lub wytworzeniem, pomniejszonych z tytułu utraty wartości. Środki trwałe w budowie są amortyzowane po zakończeniu ich budowy i oddaniu do użytkowania.

4. Wartości niematerialne i prawne

Składniki wartości niematerialnych nabyte w drodze odrębnej transakcji ujmuje się początkowo w koszcie. Po ujęciu początkowym wartości niematerialne wycenia się według ceny nabycia lub kosztu wytworzenia pomniejszonych o umorzenie i odpisy z tytułu utraty wartości.

Amortyzacja wartości niematerialnych dokonywana jest metodą liniową w okresie odpowiadającym szacowanemu okresowi ich użytkowania. Poprawność stosowanych okresów i stawek amortyzacji jest okresowo weryfikowana, przynajmniej na dzień bilansowy, a ewentualna korekta odpisów amortyzacyjnych jest dokonywana w następnych okresach amortyzacyjnych.

Nakłady na prace badawcze ujmowane są w kosztach (w rachunku zysków i strat) w momencie ich poniesienia.

Składniki wartości niematerialnych wytworzone we własnym zakresie, powstałych w wyniku prac rozwojowych ujmuje się w bilansie wtedy, gdy jednostka jest w stanie udowodnić:

- a) możliwość, z technicznego punktu widzenia, ukończenia składnika wartości niematerialnych tak, aby nadawał się do użytkowania lub sprzedaży,
- b) zamiar ukończenia składnika oraz jego użytkowania lub sprzedaży,
- c) zdolność do użytkowania lub sprzedaży składnika wartości niematerialnych,
- d) sposób, w jaki składnik będzie generował prawdopodobne przyszłe korzyści ekonomiczne: między innymi spółka powinna udowodnić istnienie rynku na produkty powstające dzięki składnikowi wartości niematerialnych lub rynku na sam składnik, bądź użyteczność składnika w przypadku, gdy ma on być użytkowany przez spółkę,
- e) dostępność środków technicznych, finansowych i innych, które mają służyć ukończeniu prac rozwojowych oraz użytkowaniu lub sprzedaży składnika wartości niematerialnych oraz

- f) możliwość wiarygodnego ustalenia nakładów poniesionych w czasie prac rozwojowych, które można przyporządkować składnikowi wartości niematerialnych.

Koszty prac rozwojowych, które nie spełniają powyższych kryteriów są ujmowane w rachunku zysków i strat w okresie, w którym zostały poniesione.

Okres amortyzacji wartości niematerialnych wytworzonych we własnym zakresie nie przekracza 5 lat.

5. Aktywa i zobowiązania finansowe

Aktywa finansowe jednostka dzieli na cztery grupy:

- a) aktywa finansowe w wartości godziwej przez wynik finansowy,
- b) pożyczki i należności,
- c) aktywa finansowe utrzymywane do terminu wymagalności,
- d) aktywa dostępne do sprzedaży.

Aktywa finansowe początkowo rozpoznawane są w wartości godziwej, będącej ceną transakcji powiększoną o koszty transakcyjne z wyjątkiem aktywów finansowych wycenianych w wartości godziwej przez wynik finansowy. Późniejsza wycena aktywów zależy od ich klasyfikacji.

Aktywa zakwalifikowane do pierwszej i czwartej kategorii wyceniane są w wartości godziwej, a zmiany ich wartości rozpoznawane są w przychodach i kosztach finansowych. Aktywa z drugiej i trzeciej grupy wyceniane są w zamortyzowanym koszcie, a zmiany ich wartości rozpoznawane są bezpośrednio w kapitale własnym.

Składnik aktywów finansowych zostaje usunięty z bilansu, gdy Spółka traci kontrolę nad prawami umownymi składającymi się na dany aktyw finansowych.

Wycena zobowiązań finansowych, podobnie jak w przypadku aktywów finansowych, uzależniona jest od ich zakwalifikowania do jednej z dwóch kategorii:

- zobowiązania finansowe wartości godziwej przez wynik finansowy,
- pozostałe zobowiązania.

Początkowo pierwsza grupa rozpoznawana jest w wartości godziwej, a koszty transakcyjne odnoszone są na wynik finansowy. Pozostałe zobowiązania rozpoznawane są w wartości godziwej powiększonej o koszty transakcyjne. Na dzień bilansowy jednostka wycenia zobowiązania w zależności od ich początkowego zakwalifikowania. Pozycje, które trafiły do pierwszej grupy są wyceniane w wartości godziwej (bez uwzględniania kosztów transakcyjnych). Pozostałe zobowiązania wyceniane są w zamortyzowanym koszcie (skorygowanej cenie nabycia). Zobowiązania finansowe usuwane są z bilansu, jeżeli obowiązek ich zapłaty wygasł lub został uregulowany.

6. Zapasy

Zapasy wyceniane są w cenie nabycia lub koszcie wytworzenia nie wyższych od cen ich sprzedaży netto na dzień bilansowy. Wartość netto jest różnicą między ceną sprzedaży dokonywanej w toku zwykłej działalności gospodarczej i kosztami niezbędnymi do doprowadzenia sprzedaży do skutku. Rozchód rzeczowych składników aktywów obrotowych odbywa się według cen nabycia poszczególnych partii. Wszystkie zapasy objęte są systematycznym przeglądem w zakresie ich przydatności i wartości rynkowej. W przypadku stwierdzenia potrzeby aktualizacji ich wartości, dokonywany jest odpis aktualizujący ich wartość w odpowiedniej wysokości.

7. Należności z tytułu dostaw i usług

Należności z tytułu dostaw i usług ujmowane są w kosztach pierwotnie zafakturowanych, pomniejszonych o odpisy aktualizujące ich wartość. Spółka dokonuje odpisów aktualizujących wartość wtedy, gdy istnieją obiektywne dowody pozwalające stwierdzić, że nie będzie ona w stanie ściągnąć pełnej kwoty należności wynikającej z umowy. Odpis tworzony jest w wysokości różnicy pomiędzy wartością bilansową należności a wartością możliwą do odzyskania.

8. Środki pieniężne i ich ekwiwalenty

Środki pieniężne i ich ekwiwalenty ujmowane są w bilansie według wartości godziwej.

9. Podatek dochodowy oraz podatek od towarów i usług:

a) bieżący podatek dochodowy

Zobowiązania i należności z tytułu bieżącego podatku dochodowego za okres bieżący i okresy poprzednie wycenia się w wysokości kwoty należnej zapłaty na rzecz organów podatkowych (podlegających zwrotowi) z zastosowaniem stawek podatkowych i przepisów podatkowych, które prawnie obowiązywały na dzień bilansowy.

b) odroczony podatek dochodowy

Na potrzeby sprawozdania finansowego, rezerwy oraz aktywa z tytułu odroczonego podatku dochodowego są tworzone w stosunku do wszystkich różnic przejściowych występujących na dzień bilansowy między wartością podatkową aktywów i zobowiązań, a ich wartością bilansową wykazaną w sprawozdaniu.

Rezerwa na podatek odroczony ujmowana jest w odniesieniu do dodatnich różnic przejściowych.

Aktywa z tytułu podatku odroczonego ujmowane są w odniesieniu do ujemnych różnic przejściowych oraz niewykorzystanych strat podatkowych przeniesionych na następne lata, w takiej wysokości, w jakiej jest prawdopodobne, że zostanie osiągnięty dochód do opodatkowania, który pozwoli wykorzystać ww. różnice.

Aktywa z tytułu odroczonego podatku dochodowego oraz rezerwy na podatek odroczony, na dzień bilansowy wyceniane są z zastosowaniem stawek podatkowych, które według przewidywań obowiązywać będą w okresie, gdy składnik aktywów zostanie zrealizowany lub rezerwa rozwiązana.

c) podatek od towarów i usług

Aktywa, przychody i koszty ujmowane są po pomniejszeniu o wartość podatku od towarów i usług, z wyjątkiem sytuacji gdy podatek od towarów i usług zapłacony przy zakupie aktywów lub usług nie jest możliwy do odliczenia. W takich sytuacjach jest on ujmowany odpowiednio jako część kosztów nabycia składników aktywów lub jako część pozycji kosztowej. Kwota netto podatku od towarów i usług możliwa do uzyskania lub należna do zapłaty na rzecz organów podatkowych jest ujmowana w bilansie jako część należności lub zobowiązań.

10. Przychody

Przychody rozpoznawane są w takiej wysokości, w jakiej jest prawdopodobne, że Spółka uzyska korzyści ekonomiczne związane z daną transakcją oraz gdy kwotę przychodów można wycenić w wiarygodny sposób. Przychody są ujmowane po pomniejszeniu o podatek od towarów i usług oraz upusty i rabaty.

11. Koszty

Koszty ewidencjonowane są w układzie rodzajowym. Koszty sprzedanych towarów, produktów i usług obejmują koszty bezpośrednio związane z wytworzeniem lub nabyciem sprzedanych towarów i usług.

5. Zwięzła charakterystyka istotnych dokonań lub niepowodzeń Emitenta w IV kwartale 2017 roku wraz z opisem najważniejszych czynników i zdarzeń, w szczególności o nietypowym charakterze, mających wpływ na osiągnięte wyniki

W IV kwartale 2017 roku easyCALL.pl S.A. z siedzibą w Warszawie („Spółka”, „Emitent”) kontynuował prowadzoną działalność w zakresie świadczenia usług telefonii internetowej, telefonii stacjonarnej oraz dostępu do Internetu.

W raportowanym okresie Emitent osiągnął przychody netto ze sprzedaży w kwocie **2.545.117,47 zł.**

Powyższe wyniki finansowe Spółki są efektem już zakończonych przez Emitenta inwestycji w zakresie rozbudowy oraz optymalizacji sieci i punktów styku z innymi operatorami oraz wdrożenia bezpośrednich umów WLR i BSA z Telekomunikacją Polską S.A. Na szczególną uwagę inwestorów zasługuje działalność Emitenta w zakresie sprzedaży aplikacji mobilnej dla systemu Android, co obejmuje także sprzedaż wiązaną z producentami sprzętu elektronicznego, tj. tabletów i telefonów, dla których system ten jest dedykowany. Emitent kontynuował również sprzedaż resellerom usług telekomunikacyjnych.

Ponadto Emitent oczekuje, że podjęta w poprzednich okresach współpraca z agencją public relations, w dalszym ciągu będzie przyczyniać się do wzrostu rozpoznawalności marki „easyCALL” oraz wzrostu świadomości potencjalnych klientów biznesowych w zakresie usług oferowanych przez Spółkę.

Powyższe działania w ocenie Zarządu Spółki przyczyniają się do wzrostu wskaźnika świadomości marki „easyCALL”, a także podniesienia poziomu zaufania do Emitenta, w tym także do popularyzacji wiedzy na temat oferowanych przez niego usług. Tego rodzaju szeroko rozumiana promocja Spółki oraz jej marki w dalszej perspektywie mogą przyczynić się do wzrostu przychodów, a w konsekwencji do poprawy wyników finansowych.

Emitent w dalszym ciągu rozwija dział sprzedaży poza obszarem województwa mazowieckiego. To zaś może spowodować zwiększenie bazy potencjalnych klientów, przy niższych kosztach, a tym samym takie działanie może pozytywnie wpłynąć na wyniki finansowe Emitenta.

Ponadto Spółka przez cały raportowany okres podejmowała szereg inicjatyw, których efekty będą widoczne w kolejnych okresach.

Zdaniem Emitenta powyższe działania pozytywnie wpłyną na perspektywy rozwoju i działalności Spółki, a tym samym mogą znacząco wpłynąć na cenę i wartość jej akcji. W ocenie Zarządu Spółki pierwsze znaczące pozytywne wyniki działań podjętych w raportowanym kwartale będą widoczne w kolejnych kwartałach 2018 roku oraz w latach przyszłych.

6. Informacje na temat aktywności w zakresie inicjatyw nastawionych na wprowadzenie rozwiązań innowacyjnych w przedsiębiorstwie w obszarze rozwoju prowadzonej działalności

W raportowanym okresie Emitent kontynuował rozbudowę infrastruktury teletransmisyjnej poprzez budowę nowych punktów styku z operatorami bądź rozbudowę już istniejących punktów styku oraz szeroką promocję usług resellerskich Spółki, prezentując je w trakcie spotkań branżowych, kontaktów bezpośrednich, kontaktów telefonicznych i pocztowych. Ponadto Spółka rozwija ofertę dla grupy „biznes”, wdrażając nowe, innowacyjne i unikatowe rozwiązania.

Emitent prowadzi aktywną sprzedaż usług resellingowych oraz hurtowych, pozyskując nowych kontrahentów.

Dodatkowo Zarząd Emitenta rozwija aplikacje mobilne na inne platformy (o czym mowa było w pkt. 5 powyżej). Działania te dadzą Spółce szersze perspektywy w obszarze obrotu międzyoperatorskiego oraz resellingowego w przyszłości. A zatem oprócz optymalizacji kosztów powyższe działania otwierają Spółce możliwości generowania kolejnych przychodów oraz bezpośrednio pozytywnie wpłyną na rozwój w przedsiębiorstwie rozwiązań innowacyjnych.

7. Informacja dotycząca liczby osób zatrudnionych przez Emitenta, w przeliczeniu na pełne etaty

Emitent w zatrudnia w przeliczeniu na pełne etaty 13 pracowników.

8. Opis organizacji grupy kapitałowej oraz wskazanie przyczyny nie sporządzania przez Emitenta skonsolidowanego sprawozdania finansowego

Emitent informuje, że nie jest jednostką dominującą w rozumieniu § 5 ust. 2 Załącznika nr 3 do Regulaminu Alternatywnego Systemu Obrotu.

9. Informacja o strukturze akcjonariatu Emitenta ze wskazaniem akcjonariuszy posiadających na dzień sporządzenia raportu, co najmniej 5% głosów na walnym zgromadzeniu

Lp.	Akcjonariusz	Liczba Akcji	% Akcji	Liczba Głosów	% Głosów
1.	Michał Paweł Jakubowski	669.950	55,31	669.950	55,31
2.	Piotr Hubert Mazurkiewicz	335.069	27,66	335.069	27,66
3.	Pozostali	206.281	17,02	206.281	17,03

W imieniu Emitenta,



Michał Jakubowski
/Prezes Zarządu/
easyCALL.pl S.A.