

Wybrane dane finansowe przeliczone na EUR

Średnie kursy wymiany złotego w stosunku do EUR w okresach objętych sprawozdaniem finansowym, ustalone przez Narodowy Bank Polski objętych historycznymi danymi finansowymi wynoszą:

Rok obrotowy	Rok zakończony 31 grudnia 2019	Rok zakończony 31 grudnia 2018
średni kurs w okresie*	4,3018	4,2669
kurs na ostatni dzień okresu	4,2585	4,3000

**) średnia kursów obowiązujących na ostatni dzień każdego miesiąca w danym okresie*

Poszczególne pozycje aktywów i pasywów skonsolidowanego sprawozdania z sytuacji finansowej przeliczono według kursów ogłoszonych przez Narodowy Bank Polski dla EUR obowiązujących na ostatni dzień okresu.

Poszczególne pozycje skonsolidowanego sprawozdania z całkowitych dochodów oraz skonsolidowanego sprawozdania z przepływów pieniężnych przeliczono według kursów stanowiących średnią arytmetyczną średnich kursów ogłoszonych przez Narodowy Bank Polski dla EUR obowiązujących na ostatni dzień każdego miesiąca w danym okresie sprawozdawczym.

Podstawowe pozycje skonsolidowanego sprawozdania z sytuacji finansowej, sprawozdania z całkowitych dochodów oraz sprawozdania z przepływów pieniężnych z prezentowanego skonsolidowanego sprawozdania finansowego oraz danych porównywalnych, przeliczonych na EUR przedstawia poniższa tabela:

Wybrane skonsolidowane dane finansowe	2019	2018	2019	2018
	w tys. PLN		w tys. EUR	
Przychody netto ze sprzedaży produktów, towarów i materiałów	451 536	523 506	104 964	122 690
Koszt własny sprzedaży	-340 528	-406 520	-79 159	-95 273
Zysk (strata) na działalności operacyjnej	22 885	29 504	5 320	6 915
Zysk (strata) brutto	20 257	25 651	4 709	6 012
Zysk (strata) netto przypadający akcjonariuszom jednostki dominującej	15 295	19 054	3 555	4 465
Przepływy pieniężne netto z działalności operacyjnej	36 632	34 111	8 516	7 994
Przepływy pieniężne netto z działalności inwestycyjnej	-10 053	-21 799	-2 337	-5 109
Przepływy pieniężne netto z działalności finansowej	-43 492	-11 337	-10 110	-2 657
	31.12.2019	31.12.2018	31.12.2019	31.12.2018
Aktywa razem	455 581	473 441	106 982	110 103
Zobowiązania razem	265 988	299 125	62 460	69 564
W tym zobowiązania krótkoterminowe	222 831	261 586	52 326	60 834
Kapitał własny	189 593	174 317	44 521	40 539
Kapitał podstawowy	3 616	3 616	849	841

Data: 22 kwietnia 2020 roku

Prezes Zarządu




Sławomir Woźniak

Wiceprezes Zarządu




Jarosław Talerzak

Członek Zarządu




Bartosz Klinowski

Członek Zarządu



Earl Good

Członek Zarządu



Piotr Walasek