



## Spis treści

I. PISMO PRZEWODNIE PREZESA ZARZĄDU SPÓŁKI .....	3
II. PODSTAWOWE INFORMACJE .....	4
III. PROJEKTY .....	5
IV. KWARTALNE SKRÓCONE SPRAWOZDANIE FINANSOWE .....	6
V. INFORMACJE O ZASADACH PRZYJĘTYCH PRZY SPORZĄDZANIU RAPORTU, W TYM INFORMACJE O ZMIANACH STOSOWANYCH ZASAD (POLITYKI) RACHUNKOWOŚCI.....	16
VI. KOMENTARZ EMITENTA NA TEMAT OKOLICZNOŚCI I ZDARZEŃ ISTOTNIE WPŁYWAJĄCYCH NA DZIAŁALNOŚĆ EMITENTA, JEGO SYTUACJĘ FINANSOWĄ I WYNIKI OSIĄGNIĘTE W DANYM KWARTALE.....	26
VII. STANOWISKO ODNOŚNIE MOŻLIWOŚCI ZREALIZOWANIA PUBLIKOWANYCH PROGNOZ WYNIKÓW NA DANY ROK W ŚWIELE WYNIKÓW ZAPREZENTOWANYCH W RAPORCIE KWARTALNYM .....	26
VIII. OPIS STANU REALIZACJI DZIAŁAŃ I INWESTYCJI EMITENTA ORAZ HARMONOGRAMU ICH REALIZACJI.....	27
IX. INFORMACJE NA TEMAT AKTYWNOŚCI W ZAKRESIE WPROWADZANIA ROZWIĄZAŃ INNOWACYJNYCH W PRZEDSIĘBIORSTWIE .....	27
X. OPIS ORGANIZACJI GRUPY KAPITAŁOWEJ EMITENTA, Z WYSZCZEGÓLNIENIEM JEDNOSTEK PODLEGAJĄCYCH KONSOLIDACJI ORAZ JEDNOSTEK NIEOBJĘTYCH KONSOLIDACJĄ .....	27
XI. WSKAZANIE PRZYCZYN NIESPORZĄDZENIA SPRAWOZDAŃ SKONSOLIDOWANYCH PRZED PODMIOT DOMINUJĄCY LUB PRZYCZYN ZWOLNIENIA Z KONSOLIDACJI.....	27
XII. WYBRANE DANE FINANSOWE WSZYSTKICH JEDNOSTEK ZALEŻNYCH EMITENTA NIEOBJĘTYCH KONSOLIDACJĄ.....	27
XIII. INFORMACJE O STRUKTURZE AKCJONARIATU EMITENTA, ZE WSKAZANIEM AKCJONARIUSZY POSIADAJĄCYCH, NA DZIEŃ PRZEKAZANIA RAPORTU, CO NAJMNIEJ 5% GŁOSÓW NA WALNYM ZGROMADZENIU .....	29
XIV. INFORMACJE DOTYCZĄCE LICZBY OSÓB ZATRUDNIONYCH PRZEZ EMITENTA, W PRZELICZENIU NA PEŁNE ETATY .....	29



## I. PISMO PRZEWODNIE PREZESA ZARZĄDU SPÓŁKI

Szanowni Akcjonariusze, Drodzy Inwestorzy,

Mam przyjemność przedstawić Państwu raport za pierwszy kwartał 2025 roku. Minione miesiące upłynęły pod znakiem intensywnych prac produkcyjnych, kontynuacji współpracy z partnerami oraz rozpoczęcia nowego projektu, który poszerza portfolio Play2Chill S.A. Poniżej prezentuję skrótowe podsumowanie kluczowych inicjatyw.

### Projekt Aztecs The Last Sun:

Przeniesienie projektu do nowego wydawcy zostało szczegółowo opisane w poprzednim raporcie kwartalnym. Obecnie zespół koncentruje się na dopracowaniu finalnej wersji gry – trwają testy, lokalizacje oraz ostatnie szlify. Współpraca z naszym nowym partnerem wydawniczym, Toplitz Production, przebiega bez zakłóceń i zgodnie z ustalonym harmonogramem.

### Projekt Rally Mechanic Simulator:

Tytuł zadebiutował w styczniu 2025 roku, a szczegóły premiery przedstawiliśmy w raporcie za IV kwartał 2024. W nadchodzących tygodniach planujemy kolejne darmowe aktualizacje zawartości oraz publikację trzech płatnych dodatków DLC.

Równolegle pracujemy nad aktualizacją wersji darmowej – Prologue, która zostanie przekształcona w wersję Lite. Będzie to ograniczona wersja gry, dająca graczom m.in. możliwość zapisu stanu gry, dostęp do kilku dodatkowych trybów oraz możliwość rozbudowy poprzez DLC. Planujemy udostępnić 25 płatnych DLC (pojedyncze samochody), każdy w cenie 1,99 USD.

W dalszym ciągu oczekujemy na publikację wersji konsolowych pełnej wersji gry.

### Projekt Motorcycle Mechanic Simulator 2021:

Gra nadal pozostaje w sprzedaży i generuje przychody. Głębokie przeceny na poziomie 85% skutecznie pobudzają zainteresowanie graczy oraz utrzymują stabilny poziom sprzedaży, co świadczy o długoterminowym potencjale projektu.

### Car Rental Simulator:

W pierwszym kwartale rozpoczęliśmy współpracę z Garage Monkey nad zupełnie nowym projektem – Car Rental Simulator. Ten etap upłynął pod znakiem prototypowania kluczowych mechanik i funkcjonalności. Wspólnie wypracowaliśmy spójną wizję produktu, a start właściwego developmentu zaplanowany został na maj 2025 roku, zgodnie z ustalonym harmonogramem i kamieniami milowymi.

### Projekt Permafrost (SpaceRocket Games S.A.):

Projekt realizowany we współpracy z Toplitz Production postępuje zgodnie z planem. Wishlist systematycznie rośnie, a sam tytuł oceniany jest jako jeden z najbardziej perspektywicznych w naszym portfolio

### EmpireCraft Studios:

W ramach EmpireCraft Studios kontynuujemy prace nad pierwszym tytułem. Współpraca z Toplitz Production układa się bardzo dobrze, a relacje biznesowe ulegają dalszemu zacieśnieniu. Miło mi poinformować, że karta produktu gry Wild West Pioneers jest już dostępna na platformie Steam:

[https://store.steampowered.com/app/3222640/Wild\\_West\\_Pioneers/](https://store.steampowered.com/app/3222640/Wild_West_Pioneers/)

### Frog Ville Games Sp. z o.o.:

Nasza spółka zależna, \*Frog Ville Games\*, kontynuuje produkcję mniejszych gier na platformę Nintendo Switch przy współpracy z Ultimate Games.

Pierwszy kwartał 2025 roku był dla nas czasem intensywnej pracy i przygotowania gruntu pod kolejne etapy rozwoju projektów. Koncentrujemy się na jakości dostarczanych produktów, efektywnej współpracy z partnerami oraz rozwoju nowych inicjatyw.

Dziękujemy Państwu za zaufanie i zachęcamy do zapoznania się z pełnym raportem kwartalnym.

Z wyrazami szacunku,

*Tomasz Róśch*



## II. PODSTAWOWE INFORMACJE

Emitent został utworzony na podstawie prawa polskiego, w szczególności na podstawie Kodeksu Spółek Handlowych.

Spółka akcyjna pod firmą Play 2Chill Spółka Akcyjna z siedzibą w Warszawie powstała z przekształcenia ze spółki pod firmą Play2Chill Spółka z ograniczoną odpowiedzialnością z siedzibą w Warszawie na podstawie Uchwały Nadzwyczajnego Zgromadzenia Wspólników Spółki z dnia 16 grudnia 2019 r. Emitent został wpisany do Krajowego Rejestru Sądowego w dniu 10 marca 2020 r. przez Sąd Rejonowy dla m. st. Warszawy w Warszawie, XIII Wydział Gospodarczy Krajowego Rejestru Sądowego pod numerem KRS 0000833836.

Play2Chill S.A prowadzi działalność na rynku gier wideo. Podstawową działalność Emitenta obejmuje produkcja i wydawnictwo gier przeznaczonych na komputery osobiste, konsole i urządzenia mobilne. Emitent specjalizuje się w produkcji gier symulacyjnych, strategicznych oraz survivalowych. Produkcyjne tworzone przez emitenta zaliczane są do kategorii gier „Indie Premium”.

### Podstawowe dane o Emitencie:

Firma:	Play2Chill
Forma prawna:	Spółka Akcyjna
Siedziba:	Warszawa
Adres:	Wrzesińska 12/30, 03-713 Warszawa
Telefon:	509-549-424
Adres poczty elektronicznej:	contact@play2chill.com
Adres strony internetowej:	www.play2chill.com
NIP:	5242831701
REGON:	367295956
KRS:	0000833836
Sąd rejonowy:	SĄD REJONOWY DLA M. ST. WARSZAWY W WARSZAWIE, XIII WYDZIAŁ GOSPODARCZY KRAJOWEGO REJESTRU SĄDOWEGO



## III. PROJEKTY

Gra	Platforma	Planowany termin wydania	Kamień milowy	Właściciel praw majątkowych do gry
Motorcycle Mechanic Simulator 2021	PC	Wydano	Prolog	Emitent
	PC	Wydano	Pełna wersja	Emitent
	Nintendo Switch / Xbox / Playstation	Wydano	Pełna wersja	Ultimate Games S.A. / Emitent
Rally Mechanic Simulator	PC	Wydano	Prolog	Atomic Jelly / Emitent
	PC	Wydano	Pełna wersja	Atomic Jelly / Emitent
	Xbox / Playstation	2025*	Pełna wersja	Ultimate Games S.A. / Emitent
	PC	Q2 2025**	Lite	Atomic Jelly / Emitent
Aztecs The Last Sun	PC	Wydano	Demo	Emitent / Toplitz Gmbh
		2025*	Early access	
Permafrost	PC	Wydano	Demo	Toplitz Gmbh / Space Rocket Games S.A.
	PC / Konsole	2025*	Early access	
Car Rental Simulator	PC	2026*	Pełna wersja	Garage Monkeys S.A. / Emitent
Wild West Pioneers	PC	2025*	2025*	Toplitz Gmbh / EmpireCraft Studios P.S.A.

\* dokładne daty niezależne od Emitenta, za wydanie odpowiada zewnętrzny podmiot

\*\* gra w testach QA / trwa analiza możliwych terminów



## IV. KWARTALNE SKRÓCONE SPRAWOZDANIE FINANSOWE

## Bilans Emitenta

Wyszczególnienie	Stan na 31.03.2025	Stan na 31.03.2024
<b>AKTYWA</b>		
<b>A. AKTYWA TRWAŁE</b>	<b>42 945,26</b>	<b>40 378,94</b>
<b>I. Wartości niematerialne i prawne</b>	<b>0,00</b>	<b>0,00</b>
1. Koszty zakończonych prac rozwojowych	0,00	0,00
2. Wartość firmy	0,00	0,00
3. Inne wartości niematerialne i prawne	0,00	0,00
4. Zaliczki na wartości niematerialne i prawne	0,00	0,00
<b>II. Rzeczowe aktywa trwałe</b>	<b>1 031,26</b>	<b>11 898,94</b>
1. Środki trwałe	1 031,26	11 898,94
a) grunty (w tym prawo wieczystego użytkowania gruntu)	0,00	0,00
b) budynki, lokale i obiekty inżynierii lądowej i wodnej	0,00	0,00
c) urządzenia techniczne i maszyny	0,00	0,00
d) środki transportu	0,00	0,00
e) inne środki trwałe	1 031,26	11 898,94
2. Środki trwałe w budowie	0,00	0,00
3. Zaliczki na środki trwałe w budowie	0,00	0,00
1. Od jednostek powiązanych	0,00	0,00
2. Od pozostałych jednostek	0,00	0,00
<b>III. Należności długoterminowe</b>	<b>0,00</b>	<b>0,00</b>
1. Od jednostek powiązanych	0,00	0,00
2. Od pozostałych jednostek, w których jednostka posiada zaangażowanie w kapitale	0,00	0,00
3. Od pozostałych jednostek	0,00	0,00
<b>IV. Inwestycje długoterminowe</b>	<b>32 400,00</b>	<b>27 150,00</b>
1. Nieruchomości	0,00	0,00
2. Wartości niematerialne i prawne	0,00	0,00
3. Długoterminowe aktywa finansowe	32 400,00	27 150,00
a) w jednostkach powiązanych	7 150,00	0,00
- udziały lub akcje	7 150,00	0,00
- inne papiery wartościowe	0,00	0,00
- udzielone pożyczki	0,00	0,00
- inne długoterminowe aktywa finansowe	0,00	0,00

b) w pozostałych jednostkach, w których jednostka posiada zaangażowanie w kapitale	25 250,00	27 150,00
- udziały lub akcje	25 250,00	27 150,00
- inne papiery wartościowe	0,00	0,00
- udzielone pożyczki	0,00	0,00
- inne długoterminowe aktywa finansowe	0,00	0,00
c) w pozostałych jednostkach	0,00	0,00
- udziały lub akcje	0,00	0,00
- inne papiery wartościowe	0,00	0,00
- udzielone pożyczki	0,00	0,00
- inne długoterminowe aktywa finansowe	0,00	0,00
4. Inne inwestycje Długoterminowe	0,00	0,00
<b>V. Długoterminowe rozliczenia międzyokresowe</b>	<b>9 514,00</b>	<b>1 330,00</b>
1. Aktywa z tytułu odroczonego podatku dochodowego	9 514,00	1 330,00
2. Inne rozliczenia międzyokresowe	0,00	0,00

<b>B. AKTYWA OBROTOWE</b>	<b>6 035 460,56</b>	<b>5 188 203,81</b>
<b>I. Zapas</b>	<b>5 431 035,00</b>	<b>4 313 815,80</b>
1. Materiały	0,00	0,00
2. Półprodukty i produkty w toku	2 647 967,10	4 258 303,70
3. Produkty gotowe	2 783 067,90	55 512,10
4. Towary	0,00	0,00
5. Zaliczki na dostawy	0,00	0,00
<b>II. Należności krótkoterminowe</b>	<b>230 896,78</b>	<b>152 702,09</b>
1. Należności od jednostek powiązanych	0,00	0,00
a) z tytułu dostaw i usług, o okresie spłaty:	0,00	0,00
- do 12 miesięcy	0,00	0,00
- powyżej 12 miesięcy	0,00	0,00
b) inne	0,00	0,00
2. Należności od pozostałych jednostek, w których jednostka posiada zaangażowanie w kapitale	7 783,38	5 198,39
a) z tytułu dostaw i usług, o okresie spłaty:	7 783,38	5 198,39
- do 12 miesięcy	7 783,38	5 198,39
- powyżej 12 miesięcy	0,00	0,00

b) inne	0,00	0,00
<b>3. Należności od pozostałych jednostek</b>	<b>223 113,40</b>	<b>147 503,70</b>
a) z tytułu dostaw i usług, o okresie spłaty:	211 118,94	108 619,76
- do 12 miesięcy	211 118,94	108 619,76
- powyżej 12 miesięcy	0,00	0,00
b) z tytułu podatków, dotacji, ceł, ubezpieczeń społecznych i zdrowotnych oraz innych	9 122,52	36 020,12
c) inne	2 871,94	2 863,82
d) dochodzone na drodze sądowej	0,00	0,00
<b>III. Inwestycje krótkoterminowe</b>	<b>319 987,19</b>	<b>682 807,95</b>
1. Krótkoterminowe aktywa finansowe	319 987,19	682 807,95
a) w jednostkach powiązanych	0,00	43 345,81
- udziały lub akcje	0,00	0,00
- inne papiery wartościowe	0,00	0,00
- udzielone pożyczki	0,00	43 345,81
- inne krótkoterminowe aktywa finansowe	0,00	0,00
b) w pozostałych jednostkach	0,00	0,00
- udziały lub akcje	0,00	0,00
- inne papiery wartościowe	0,00	0,00
- udzielone pożyczki	0,00	0,00
- inne krótkoterminowe aktywa finansowe	0,00	0,00
c) środki pieniężne i inne aktywa pieniężne	319 987,19	639 462,14
- środki pieniężne w kasie i na rachunkach	319 987,19	639 462,14
- inne środki pieniężne	0,00	0,00
- inne aktywa pieniężne	0,00	0,00
2. Inne inwestycje krótkoterminowe	0,00	0,00
<b>IV. Krótkoterminowe rozliczenia międzyokresowe</b>	<b>53 541,59</b>	<b>38 877,97</b>
<b>C. NALEŻNE WPŁATY NA KAPITAŁ PODSTAWOWY</b>	<b>0,00</b>	<b>0,00</b>
<b>D. UDZIAŁY (AKCJE) WŁASNE</b>	<b>0,00</b>	<b>0,00</b>
<b>AKTYWA RAZEM:</b>	<b>6 078 405,82</b>	<b>5 228 582,75</b>



Wyszczególnienie	Stan na 31.03.2025	Stan na 31.03.2024
<b>PASYWA</b>		
<b>A. KAPITAŁ (FUNDUSZ) WŁASNY</b>	<b>4 135 231,07</b>	<b>3 852 880,17</b>
<b>I. Kapitał (fundusz) podstawowy</b>	<b>315 699,90</b>	<b>315 699,90</b>
<b>II. Kapitał (fundusz) zapasowy, w tym:</b>	<b>4 288 140,42</b>	<b>4 288 140,42</b>
- nadwyżka wartości sprzedaży (wartości emisyjnej) nad wartością nominalną udziałów (akcji)	4 288 140,42	4 288 140,42
<b>III. Kapitał (fundusz) z aktualizacji wyceny, w tym:</b>	<b>0,00</b>	<b>0,00</b>
- nadwyżka wartości sprzedaży (wartości emisyjnej) nad wartością nominalną udziałów (akcji)	0,00	0,00
<b>IV. Kapitał (fundusz) z aktualizacji wyceny, w tym:</b>	<b>0,00</b>	<b>0,00</b>
- tworzone zgodnie z umową (statutem) spółki	0,00	0,00
- na udziały (akcje) własne	0,00	0,00
<b>V. Zysk (strata) z lat ubiegłych</b>	<b>-503 664,92</b>	<b>-907 937,76</b>
<b>VI. Zysk (strata) netto roku obrotowego</b>	<b>35 055,67</b>	<b>156 977,61</b>
<b>VII. Odpisy z zysku netto w ciągu roku obrotowego (wielkość ujemna)</b>	<b>0,00</b>	<b>0,00</b>
<b>B. ZOBOWIĄZANIA I REZERWY NA ZOBOWIĄZ.</b>	<b>1 943 174,75</b>	<b>1 375 702,58</b>
<b>I. Rezerwy na zobowiązania</b>	<b>11 590,00</b>	<b>3 240,00</b>
1. Rezerwa z tytułu odroczonego podatku dochodowego	4 590,00	3 240,00
2. Rezerwa na świadczenia emerytalne i podobne	0,00	0,00
- długoterminowa	0,00	0,00
- krótkoterminowa	0,00	0,00
3. Pozostałe rezerwy	7 000,00	0,00
- długoterminowe	0,00	0,00
- krótkoterminowe	7 000,00	0,00
<b>II. Zobowiązania długoterminowe</b>	<b>0,00</b>	<b>0,00</b>
1. Wobec jednostek powiązanych	0,00	0,00
2. Wobec pozostałych jednostek, w których jednostka posiada zaangażowanie w kapitale	0,00	0,00
3. Wobec pozostałych jednostek	0,00	0,00
a) kredyty i pożyczki	0,00	0,00
b) z tytułu emisji dłużnych papierów wartościowych	0,00	0,00
c) inne zobowiązania finansowe	0,00	0,00
d) zobowiązania wekslowe	0,00	0,00
e) inne	0,00	0,00



<b>III. Zobowiązania krótkoterminowe</b>	<b>127 568,79</b>	<b>146 905,97</b>
1. Wobec jednostek powiązanych	0,00	0,00
a) z tytułu dostaw i usług, o okresie wymagalności:	0,00	0,00
- do 12 miesięcy	0,00	0,00
- pożyczka	0,00	0,00
- powyżej 12 miesięcy	0,00	0,00
b) inne	0,00	0,00
2. Wobec pozostałych jednostek, w których jednostka posiada zaangażowanie w kapitale	0,00	0,00
a) z tytułu dostaw i usług, o okresie wymagalności:	0,00	0,00
- do 12 miesięcy	0,00	0,00
- powyżej 12 miesięcy	0,00	0,00
b) inne	0,00	0,00
3. Wobec pozostałych jednostek	127 568,79	146 905,97
a) kredyty i pożyczki	0,00	0,00
b) z tytułu emisji dłużnych papierów wartościowych	0,00	0,00
c) inne zobowiązania finansowe	0,00	0,00
d) z tytułu dostaw i usług, o okresie wymagalności:	9 697,01	13 797,56
- do 12 miesięcy	9 697,01	13 797,56
- powyżej 12 miesięcy	0,00	0,00
e) zaliczki otrzymane na dostawy	0,00	0,00
f) zobowiązania wekslowe	0,00	0,00
g) z tytułu podatków, ceł, ubezpieczeń i innych świadczeń	23 123,22	14 660,91
h) z tytułu wynagrodzeń	94 748,56	118 447,50
i) inne	0,00	0,00
4. Fundusze specjalne	0,00	0,00
<b>IV. Rozliczenia międzyokresowe</b>	<b>1 804 015,96</b>	<b>1 225 556,61</b>
1. Ujemna wartość firmy	0,00	0,00
2. Inne rozliczenia międzyokresowe	1 804 015,96	1 225 556,61
- długoterminowe	0,00	1 225 556,61
- krótkoterminowe	1 804 015,96	0,00
<b>PASYWA RAZEM:</b>	<b>6 078 405,82</b>	<b>5 228 582,75</b>

## Rachunek zysków i strat Emitenta - wariant porównawczy

Wyszczególnienie		Od 01.01.2025 do 31.03.2025	Od 01.01.2024 do 31.03.2024
<b>A.</b>	<b>Przychody netto ze sprzedaży i zrównane z nimi,</b>	496 879,21	701 775,91
	<i>w tym: od jednostek powiązanych</i>	0,00	13 458,14
I.	Przychody netto ze sprzedaży produktów	542 231,41	223 411,26
II.	Zmiana stanu produktów (zwiększenie - wartość dodatnia, zmniejszenie - wartość ujemna)	-45 352,20	478 364,65
III.	Koszt wytworzenia produktów na własne potrzeby jednostki	0,00	0,00
IV.	Przychody netto ze sprzedaży towarów i materiałów	0,00	0,00
<b>B.</b>	<b>Koszty działalności operacyjnej</b>	450 945,49	538 076,77
I.	Amortyzacja	1 351,98	3 171,90
II.	Zużycie materiałów i energii	520,90	740,94
III.	Usługi obce	148 330,23	144 945,31
IV.	Podatki i opłaty, w tym:	0,00	663,50
	- <i>podatek akcyzowy</i>	0,00	0,00
V.	Wynagrodzenia	297 664,68	384 278,43
VI.	Ubezpieczenia społeczne i inne świadczenia	2 936,73	1 660,89
VII.	Pozostałe koszty rodzajowe	140,97	2 615,80
VIII.	Wartość sprzedanych towarów i materiałów	0,00	0,00
<b>C.</b>	<b>Wynik ze sprzedaży (A-B)</b>	45 933,72	163 699,14
<b>D.</b>	<b>Pozostałe przychody operacyjne</b>	10,93	1,34
I.	Zysk z tytułu rozchodu niefinansowych aktywów trwałych	0,00	0,00
II.	Dotacje	0,00	0,00
III.	Aktualizacja wartości aktywów niefinansowych	0,00	0,00
IV.	Inne przychody operacyjne	10,93	1,34
<b>E.</b>	<b>Pozostałe koszty operacyjne</b>	0,48	9,79
I.	Strata ze zbycia niefinansowych aktywów trwałych	0,00	0,00
II.	Aktualizacja wartości aktywów niefinansowych	0,00	0,00
III.	Inne koszty operacyjne	0,48	9,79
<b>F.</b>	<b>Wynik z działalności operacyjnej (C+D-E)</b>	45 944,17	163 690,69
<b>G.</b>	<b>Przychody finansowe</b>	0,00	783,91
I.	Dywidendy i udziały w zyskach, w tym:	0,00	0,00
	a) od jednostek powiązanych, w tym:	0,00	0,00
	- w których jednostka posiada zaangażowanie w kapitale	0,00	0,00
	b) od jednostek pozostałych, w tym:	0,00	0,00
	- w których jednostka posiada zaangażowanie w kapitale	0,00	0,00
II.	Odsetki, w tym:	0,00	783,91
	- od jednostek powiązanych		
III.	Zysk z tytułu rozchodu aktywów finansowych, w tym:	0,00	0,00
	- w jednostkach powiązanych	0,00	0,00
IV.	Aktualizacja wartości inwestycji	0,00	0,00



V. Inne	0,00	0,00
<b>H. Koszty finansowe</b>	<b>12 398,50</b>	<b>4 073,99</b>
I. Odsetki, w tym:	0,00	0,00
- od jednostek powiązanych	0,00	0,00
II. Strata z tytułu rozchodu aktywów finansowych, w tym:	0,00	0,00
- w jednostkach powiązanych	0,00	0,00
III. Aktualizacja wartości inwestycji	0,00	0,00
IV. Inne	12 398,50	4 073,99
<b>I. Wynik brutto (I+/-J)</b>	<b>33 545,67</b>	<b>160 400,61</b>
J. Podatek dochodowy	-1 510,00	3 423,00
K. Pozostałe obowiązkowe zmniejszenia zysku (zwiększenia straty)	0,00	0,00
<b>L. Wynik netto (K-L-M)</b>	<b>35 055,67</b>	<b>156 977,61</b>

## Rachunek przepływów pieniężnych Emitenta

Wyszczególnienie		Od 01.01.2025 do 31.03.2025	Od 01.01.2024 do 31.03.2024
<b>A. PRZEPŁYWY ŚRODKÓW PIENIĘŻNYCH Z DZIAŁALNOŚCI OPERACYJNEJ</b>			
I. Zysk (strata) netto		<b>35 055,67</b>	<b>156 977,61</b>
II. Korekty razem		<b>33 266,17</b>	<b>-489 882,16</b>
1. Amortyzacja		1 351,98	3 171,90
2. Zyski (straty) z tytułu różnic kursowych			
3. Odsetki i udziały w zyskach (dywidendy)		0,00	-783,91
4. Zysk (strata) z działalności inwestycyjnej			
5. Zmiana stanu rezerw		-1 620,00	3 240,00
6. Zmiana stanu zapasów		45 352,20	-478 364,65
7. Zmiana stanu należności		-182 331,48	48 033,12
8. Zmiana stanu zobowiązań krótkoterminowych, z wyjątkiem pożyczek i kredytów		7 617,59	-26 697,29
9. Zmiana stanu rozliczeń międzyokresowych		162 895,88	-38 481,33
10. Inne korekty			
III. Przepływy pieniężne netto z działalności operacyjnej (I +/-II)		<b>68 321,84</b>	<b>-332 904,55</b>
<b>B. PRZEPŁYWY ŚRODKÓW PIENIĘŻNYCH Z DZIAŁALNOŚCI INWESTYCYJNEJ</b>			
I. Wpływy		0,00	0,00
1. Zbycie wartości niematerialnych i prawnych oraz rzeczowych aktywów trwałych		0,00	0,00
2. Zbycie inwestycji w nieruchomości oraz wartości niematerialne i prawne		0,00	0,00
3. Z aktywów finansowych, w tym:		0,00	0,00
a) w jednostkach powiązanych		0,00	0,00
b) w pozostałych jednostkach		0,00	0,00
- zbycie aktywów finansowych		0,00	0,00
- dywidendy i udziały w zyskach		0,00	0,00
- spłata udzielonych pożyczek długoterminowych		0,00	0,00
- odsetki		0,00	0,00
- inne wpływy z aktywów finansowych		0,00	0,00



	4. Inne wpływy inwestycyjne	0,00	0,00
II.	Wydatki	0,00	0,00
	1. Nabycie wartości niematerialnych i prawnych oraz rzeczowych aktywów trwałych	0,00	0,00
	2. Inwestycje w nieruchomości oraz wartości niematerialne i prawne	0,00	0,00
	3. Na aktywa finansowe, w tym:	0,00	0,00
	a) w jednostkach powiązanych	0,00	0,00
	b) w pozostałych jednostkach	0,00	0,00
	- nabycie aktywów finansowych	0,00	0,00
	- udzielone pożyczki długoterminowe	0,00	0,00
	4. Inne wydatki inwestycyjne	0,00	0,00
III.	Przepływy pieniężne netto z działalności inwestycyjnej (I-II)	0,00	0,00
C.	<b>PRZEPŁYWY ŚRODKÓW PIENIĘŻNYCH Z DZIAŁALNOŚCI FINANSOWEJ</b>		
I.	Wpływy	0,00	0,00
	1. Wpływy netto z wydania udziałów (emisji akcji) i innych instrumentów kapitałowych	0,00	0,00
	2. Kredyty i pożyczki	0,00	0,00
	3. Emisja dłużnych papierów wartościowych	0,00	0,00
	4. Inne wpływy finansowe	0,00	0,00
II.	Wydatki	0,00	0,00
	1. Nabycie udziałów (akcji) własnych	0,00	0,00
	2. Dywidendy i inne wypłaty na rzecz właścicieli	0,00	0,00
	3. Inne, niż wypłaty na rzecz właścicieli, wydatki z tytułu podziału zysku	0,00	0,00
	4. Spłaty kredytów i pożyczek	0,00	0,00
	5. Wykup dłużnych papierów wartościowych	0,00	0,00
	6. Z tytułu innych zobowiązań finansowych	0,00	0,00
	7. Płatności zobowiązań z tytułu umów leasingu finansowego	0,00	0,00
	8. Odsetki	0,00	0,00
	9. Inne wydatki finansowe	0,00	0,00
III.	<b>Przepływy pieniężne netto z działalności finansowej (I-II)</b>	0,00	0,00
D.	<b>PRZEPŁYWY PIENIĘŻNE NETTO, RAZEM (A.III+/-B.III+/-C.III)</b>	<b>68 321,84</b>	<b>-332 904,55</b>
E.	<b>BILANSOWA ZMIANA ŚRODKÓW PIENIĘŻNYCH, W TYM</b>	<b>68 321,84</b>	<b>-332 904,55</b>
	- zmiana stanu środków pieniężnych z tytułu różnic kursowych		
F.	<b>ŚRODKI PIENIĘŻNE NA POCZĄTEK OKRESU</b>	<b>251 665,35</b>	<b>972 366,69</b>
G.	<b>ŚRODKI PIENIĘŻNE NA KONIEC OKRESU (F+/-D), W TYM</b>	<b>319 987,19</b>	<b>639 462,14</b>
	- o ograniczonej możliwości dysponowania		

## Zestawienie zmian w kapitale (funduszu) własnym

Wyszczególnienie	Od 01.01.2025 do 31.03.2025	Od 01.01.2024 do 31.03.2024
<b>I.a. Kapitał własny na początek okresu (BO)</b>	<b>4 100 175,40</b>	<b>3 695 902,56</b>
a) zmiany przyjętych zasad (polityki) rachunkowości	0,00	0,00
b) korekty błędów podstawowych	0,00	0,00
<b>I.a. Kapitał własny na początek okresu (BO), po korektach</b>	<b>4 100 175,40</b>	<b>3 695 902,56</b>
1. Kapitał podstawowy na początek okresu	<b>315 699,90</b>	<b>315 699,90</b>
1.1. Zmiany kapitału podstawowego	0,00	0,00
a) zwiększenia (z tytułu)	0,00	0,00
- wydania udziałów (emisji akcji)	0,00	0,00
- inne	0,00	0,00
b) zmniejszenia (z tytułu)	0,00	0,00
- umorzenia udziałów (akcji)	0,00	0,00
- inne	0,00	0,00
1.2. Kapitał podstawowy na koniec okresu	315 699,90	315 699,90
2. Kapitał podstawowy na początek okresu	<b>4 288 140,42</b>	<b>4 288 140,42</b>
2.1. Zmiany kapitału podstawowego	0,00	0,00
a) zwiększenia (z tytułu)	0,00	0,00
- emisji akcji powyżej wartości nominalnej	0,00	0,00
- podziału zysku (ustawowo)	0,00	0,00
- podziału zysku (ponad wymaganą ustawowo minimalną wartość)	0,00	0,00
- inne	0,00	0,00
b) zmniejszenia (z tytułu)	0,00	0,00
- pokrycia straty	0,00	0,00
- inne	0,00	0,00
2.2. Stan kapitału (funduszu) zapasowego na koniec okresu	4 288 140,42	4 288 140,42
<b>3. Kapitał z aktualizacji wyceny na początek okresu</b>	<b>0,00</b>	<b>0,00</b>
3.1. Zmiany kapitału z aktualizacji wyceny	0,00	0,00
a) zwiększenia (z tytułu)	0,00	0,00
- ...	0,00	0,00
b) zmniejszenia (z tytułu)	0,00	0,00
- zbycia środków trwałych	0,00	0,00
- ...	0,00	0,00
3.2. Kapitał z aktualizacji wyceny na koniec okresu	0,00	0,00
<b>4. Pozostałe kapitały rezerwowe na początek okresu</b>	<b>0,00</b>	<b>0,00</b>
4.1. Zmiany pozostałych kapitałów rezerwowych	0,00	0,00
a) zwiększenia (z tytułu)	0,00	0,00
- ...	0,00	0,00
b) zmniejszenia (z tytułu)	0,00	0,00
- ...	0,00	0,00
4.2. Pozostałe kapitały rezerwowe na koniec okresu	0,00	0,00
<b>5. Zysk (strata) z lat ubiegłych na początek okresu</b>	<b>-907 937,76</b>	<b>-1 210 246,58</b>

5.1. Zysk z lat ubiegłych na początek okresu	0,00	0,00
a) zmiany przyjętych zasad (polityki) rachunkowości	0,00	0,00
b) korekty błędów podstawowych	0,00	0,00
5.2. Zysk z lat ubiegłych na początek okresu, po korektach	0,00	0,00
a) zwiększenia (z tytułu)	404 272,84	0,00
- podziału zysku z lat ubiegłych	404 272,84	0,00
- ...	0,00	0,00
b) zmniejszenia (z tytułu)	0,00	0,00
- ...	0,00	0,00
5.3. Zysk z lat ubiegłych na koniec okresu	404 272,84	0,00
5.4. Strata z lat ubiegłych na początek okresu	907 937,76	1 210 246,58
a) zmiany przyjętych zasad (polityki) rachunkowości	0,00	0,00
b) korekty błędów podstawowych	0,00	0,00
5.5 Strata z lat ubiegłych na początek okresu, po korektach	907 937,76	1 210 246,58
a) zwiększenia (z tytułu)	0,00	0,00
- przeniesienia straty z lat ubiegłych do pokrycia	0,00	0,00
- ...	0,00	0,00
b) zmniejszenia (z tytułu)	0,00	302 308,82
- ...	0,00	302 308,82
5.6. Strata z lat ubiegłych na koniec okresu	907 937,76	907 937,76
5.7. Zysk (strata) z lat ubiegłych na koniec okresu	-503 664,92	-907 937,76
<b>6. Wynik netto</b>	35 055,67	156 977,61
a) zysk netto	35 055,67	156 977,61
a) strata netto	0,00	0,00
a) odpisy z zysku	0,00	0,00
<b>II. Kapitał własny na koniec okresu (BZ)</b>	4 135 231,07	3 852 880,17
<b>III. Kapitał własny po uwzględnieniu proponowanego podziału zysku (pokrycia straty)</b>	4 135 231,07	3 852 880,17

## V. INFORMACJE O ZASADACH PRZYJĘTYCH PRZY SPORZĄDZANIU RAPORTU, W TYM INFORMACJE O ZMIANACH STOSOWANYCH ZASAD (POLITYKI) RACHUNKOWOŚCI

### ZESPÓŁ „0” AKTYWA TRWAŁE

Do aktywów trwałych zalicza się te aktywa jednostki, które nie mają charakteru aktywów obrotowych, co oznacza, że są wykorzystywane w działalności przez okres dłuższy niż 12 miesięcy od dnia bilansowego. Do aktywów trwałych zaliczamy: środki trwałe, wartości niematerialne i prawne, długoterminowe aktywa finansowe, środki trwałe w budowie. Zadaniem kont zespołu „0” jest odzwierciedlenie wartości początkowej i korygujących ją odpisów amortyzacyjnych lub umorzeniowych oraz odpisów aktualizujących wartości poszczególnych grup składników aktywów trwałych, ich stanów, przychodów i rozchodów.

Konta zespołu „0” przeznaczone są do ewidencji:

- środków trwałych,
- wartości niematerialnych i prawnych,
- długoterminowych aktywów finansowych,
- środków trwałych w budowie,
- umorzenia środków trwałych,
- umorzenia wartości niematerialnych i prawnych,
- odpisów aktualizujących wartość środków trwałych,
- odpisów aktualizujących wartość wartości niematerialnych i prawnych,
- odpisów aktualizujących wartość długoterminowych aktywów finansowych,
- pozabilansowych składników majątku trwałego.

#### DEFINICJE

**Środki trwałe** to rzeczowe aktywa trwałe i zrównane z nimi, o przewidywanym okresie użyteczności powyżej jednego roku, kompletne, zdatne do użytku i przeznaczone na potrzeby jednostki.

Do wprowadzenia środków trwałych do ksiąg i ujęcia w bilansie nie jest konieczne, aby środki trwałe stanowiły własność lub współwłasność. Środki trwałe oddane do używania na podstawie umowy najmu, dzierżawy lub innej umowy o podobnym charakterze, zalicza się do aktywów trwałych jednej ze stron umowy, zgodnie z warunkami określonymi w art. 3 ust. 4 ustawy o rachunkowości.

#### Wycena

W ciągu roku obrotowego środki trwałe wycenia się według ceny nabycia lub kosztu wytworzenia, zgodnie z postanowieniami art. 31 ust. 1 UoR. Przy czym cena nabycia obejmuje cenę zakupu powiększoną o cło – w przypadku nabycia środka trwałego z importu – oraz o niepodlegający odliczeniu podatek akcyzowy, pomniejszoną o rabaty i opust. Natomiast koszt wytworzenia środka trwałego obejmuje koszty bezpośrednio wpływające na jego wartość oraz uzasadnioną część kosztów pośrednich. Ponadto, wartość początkową środka trwałego powiększają koszty jego ulepszenia polegającego na przebudowie, rozbudowie, modernizacji lub rekonstrukcji i powodującego, że wartość użytkowa tego środka po zakończeniu ulepszenia przewyższa posiadaną przy przyjęciu do używania wartość użytkową, mierzoną okresem używania, zdolnością wytwórczą, jakością produktów uzyskiwanych przy pomocy ulepszonego środka trwałego, kosztami eksploatacji lub innymi miarami.

Dodatkowo cenę nabycia oraz koszt wytworzenia zwiększają koszty obsługi zobowiązań zaciągniętych na zakup rzeczowych aktywów trwałych (art. 28 ust. 8 UoR) do czasu ich oddania do użytkowania, takie jak:

- prowizje od kredytów i pożyczek,
- odsetki od kredytów i pożyczek,
- różnice kursowe od pożyczek i kredytów zarówno dodatnie, jak i ujemne.

W przypadku nabycia nieodpłatnego – np. w wyniku darowizny – wycena w ciągu roku obrotowego następuje według ceny sprzedaży takiego samego lub podobnego środka trwałego.





**Na dzień bilansowy** środki trwałe wycenia się według ceny nabycia lub kosztu wytworzenia lub wartości przeszacowanej, pomniejszonej o odpisy amortyzacyjne lub umorzeniowe, a także o odpisy z tytułu trwałej utraty wartości.

### **Amortyzacja**

Odpisów amortyzacyjnych lub umorzeniowych dokonuje się drogą systematycznego, planowanego rozłożenia ich wartości początkowej na ustalony okres amortyzacji. Okres amortyzacji podlega okresowej weryfikacji. Z przeprowadzonej weryfikacji sporządza się protokół, który zatwierdza kierownik jednostki. Odpisów amortyzacyjnych dokonuje się od pierwszego miesiąca następującego po miesiącu, w którym ten środek wprowadzono do ewidencji.

Uznając za ekonomicznie uzasadnione, stawki amortyzacyjne mogą być podwyższane lub obniżane. W tym celu kierownik jednostki podejmuje stosowne zarządzenie stanowiące uzupełnienie zarządzenia wprowadzającego zasady rachunkowości.

Stawki, okres i metody amortyzacji ustala się na dzień przyjęcia środka trwałego do ewidencji.

Przy ustalaniu stawki amortyzacyjnej środków trwałych bierze się pod uwagę:

- liczbę zmian, na których pracuje dany środek trwały,
- tempo postępu techniczno-ekonomicznego,
- wydajność środka trwałego mierzoną liczbą godzin jego pracy lub liczbą wytworzonych produktów albo innym stosownym miernikiem,
- prawne lub inne ograniczenia czasu używania,
- przewidywaną przy likwidacji cenę sprzedaży istotnej pozostałości po środku trwałym – tzw. wartość krańcową.

Odpisów amortyzacyjnych dokonuje się:

- a) w równych ratach co miesiąc,

**Metodę amortyzacji liniową** stosuje się do:

- a) wszystkich środków trwałych,

Nisko cenne składniki majątkowe długotrwałego użytkowania o wartości do kwoty 3.500 zł umarza się jednorazowo z pominięciem ewidencji bilansowej.

Ustalona metoda amortyzacji pozostaje niezmienna przez cały okres użytkowania środka trwałego.

### **Odpis z tytułu trwałej utraty wartości**

Odpisu aktualizującego powodującego możliwość zwiększenia wartości środka trwałego dokonuje się jedynie na podstawie odrębnych przepisów.

W przypadku, kiedy środek trwały przestanie być kontrolowany przez jednostkę z powodu jego planowanej likwidacji lub gdy nie przynosi spodziewanych efektów ekonomicznych, a także w przypadku zmiany technologii, ma miejsce trwała utrata wartości.

W takim przypadku dokonuje się odpisu aktualizującego. O jego wysokości decyduje kierownik jednostki, jednak nie może być ona niższa od ceny sprzedaży netto tego środka trwałego. W przypadku braku informacji co do ceny sprzedaży, należy zastosować wycenę według wartości godziwej.

W sytuacji, gdy ustanie przyczyna, dla której dokonano odpisu z tytułu trwałej utraty wartości, dokonuje się przywrócenia wartości pierwotnej środka trwałego.

Odpisów aktualizujących dokonuje się w korespondencji z kontem pozostałych kosztów operacyjnych.

### **Wartości niematerialne i prawne**

#### **Definicje**

Za wartości niematerialne i prawne uznaje się nabyte przez jednostkę, zaliczane do aktywów trwałych, prawa majątkowe nadające się do gospodarczego wykorzystania, o przewidywanym okresie ekonomicznej użyteczności dłuższym niż rok, przeznaczone do używania na potrzeby jednostki, a w szczególności:

- autorskie prawa majątkowe, prawa pokrewne, licencje, koncesje,
- prawa do wynalazków, patentów, znaków towarowych, wzorów użytkowych oraz zdobniczych,
- know-how.

W przypadku wartości niematerialnych i prawnych oddanych do używania na podstawie umowy najmu, dzierżawy lub innej umowy o podobnym charakterze, wartości niematerialne i prawne zalicza się do aktywów trwałych jednej ze stron umowy, zgodnie z warunkami określonymi w art. 3 ust. 4 ustawy o rachunkowości. Do wartości niematerialnych i prawnych zalicza się również nabytą wartość firmy oraz koszty zakończonych prac rozwojowych.

### **Wycena**

W ciągu roku obrotowego WNiP wycenia się według ceny nabycia lub kosztu wytworzenia. Dodatkowo cenę nabycia oraz koszt wytworzenia zwiększają koszty obsługi zobowiązań zaciągniętych na zakup wartości niematerialnych i prawnych, do czasu ich oddania do użytkowania, takie jak:

- prowizje od kredytów i pożyczek,
- odsetki od kredytów i pożyczek,
- różnice kursowe od pożyczek i kredytów zarówno dodatnie, jak i ujemne.

W przypadku nabycia nieodpłatnego – np. w wyniku darowizny – wycena w ciągu roku obrotowego następuje według ceny sprzedaży takiego samego lub podobnego środka trwałego.

Z uwagi na fakt, że w zakresie wartości niematerialnych i prawnych nie występują pojęcia ulepszenia, każde rozszerzenie wartości niematerialnych i prawnych, jeśli nie ma związku z uzupełnieniem lub korektą, traktowane jest jako osobny tytuł.

**Na dzień bilansowy** WNiP wycenia się według ceny nabycia lub kosztu wytworzenia uwzględniając odpisy z tytułu trwałej utraty wartości, odpisy amortyzacyjne lub umorzeniowe.

### **Amortyzacja**

Odpisów amortyzacyjnych lub umorzeniowych dokonuje się drogą systematycznego, planowanego rozłożenia ich wartości początkowej na ustalony okres amortyzacji. Okres amortyzacji podlega okresowej weryfikacji. Z przeprowadzonej weryfikacji sporządza się protokół, który zatwierdza kierownik jednostki. Odpisów amortyzacyjnych dokonuje się od pierwszego miesiąca następującego po miesiącu, w którym wartość niematerialna i prawna została wprowadzona do ewidencji.

Stawki, okres i metody amortyzacji ustala się na dzień przyjęcia wartości niematerialnej i prawnej do ewidencji.

Odpisów amortyzacyjnych dokonuje się:

w równych ratach co miesiąc,

Ustalona metoda amortyzacji pozostaje niezmienna przez cały okres użytkowania wartości niematerialnej i prawnej.

Dla wartości niematerialnych i prawnych mają zastosowanie metody takie same, jak dla środków trwałych.

### **Odpis z tytułu trwałej utraty wartości**

Przyczyną trwałej utraty wartości niematerialnych i prawnych może być:

- zmiana technologii,
- przeznaczenie do likwidacji,
- wycofanie z użytkowania.

W takim przypadku dokonuje się odpisu aktualizującego. O jego wysokości decyduje kierownik jednostki. W sytuacji, gdy ustanie przyczyna, dla której dokonano odpisu z tytułu trwałej utraty wartości, dokonuje się przywrócenia wartości pierwotnej wartości niematerialnej i prawnej. Odpisów aktualizujących dokonuje się w korespondencji z kontem pozostałych kosztów operacyjnych.

## Inwestycje długoterminowe

### Definicje

Nabyte lub powstałe w ciągu roku obrotowego udziały w innych jednostkach, inne inwestycje długoterminowe, w tym wartości niematerialne i prawne, wycenia się według ceny nabycia albo według ceny zakupu, jeżeli koszty przeprowadzenia transakcji są nieistotne; pożyczki wycenia się według wartości nominalnej; inwestycje długoterminowe w walutach obcych wycenia się po kursie średnim NBP na dzień powstania.

Na dzień bilansowy inwestycje długoterminowe w postaci udziałów w innych jednostkach oraz inne inwestycje długoterminowe (np. nieruchomości) wycenia się:

1. według ceny nabycia uwzględniając odpisy z tytułu trwałej utraty wartości,
  2. według wartości godziwej,
  3. skorygowanej ceny nabycia, jeżeli dla danego składnika został określony termin wymagalności,
- Wartość w cenie nabycia może być przeszacowana do wartości w cenie rynkowej. Różnica z przeszacowania inwestycji długoterminowych, z wyjątkiem inwestycji w nieruchomości, powodująca wzrost ich wartości, powoduje wzrost kapitału z aktualizacji wyceny. Obniżenie wartości inwestycji uprzednio przeszacowanej do wysokości kwoty, o którą podwyższono kapitał z aktualizacji wyceny, zmniejsza ten kapitał. Różnice z przeszacowania inwestycji długoterminowych w nieruchomości odnoszone są w koszty finansowe.

Wartość aktywów finansowych w walutach obcych (z wyjątkiem udziałów w jednostkach podporządkowanych wycenianych metodą praw własności) na dzień bilansowy wycenia się po obowiązującym na ten dzień średnim kursie ogłoszonym dla danej waluty przez NBP.

### Środki trwałe w budowie

Do ewidencji wszelkich kosztów związanych z tworzeniem, budową, rozbudową aktywów trwałych, bez względu na rodzaj i źródła finansowania, służy konto 083.

Do wydatków związanych z ewidencją środków trwałych w budowie zalicza się koszty:

- nabycia gruntów i innych składników majątku trwałego oraz koszty ich budowy i montażu,
- opłat z tytułu użytkowania gruntów i terenów w okresie budowy środków trwałych oraz z tytułu uzyskanych lokalizacji pod budowę,
- odszkodowań za dostarczenie obiektów zastępczych i przesiedlenie osób z terenów zajętych na potrzeby budowy środków trwałych,
- założenia stref ochronnych,
- założenia zieleni,
- napraw i remontów wykonanych przed przekazaniem środka trwałego do użytkowania,
- dokumentacji projektowej,
- badań geologicznych, geofizycznych oraz pomiarów geodezyjnych,
- przygotowania terenu pod budowę, w tym również koszty likwidacji pomniejszych o koszty
- z likwidacji budynków i budowli zlikwidowanych w związku z wykonywaniem nowych inwestycji oraz nieumorzonych wartości początkowej tych obiektów,
- robót niezbędnych do realizacji własnych nakładów wykonywanych w środkach trwałych należących do innych osób prawnych lub fizycznych,
- nadzoru autorskiego, inwestorskiego i generalnego wykonawcy,
- prób montażowych, jeżeli należność za te czynności nie jest uwzględniona w cenie robót,
- ubezpieczeń majątkowych budowanych środków trwałych,
- odsetek, prowizji i różnic kursowych od kredytów i pożyczek za okres realizacji środków trwałych
- w budowie,
- inne, bezpośrednio związane ze środkami trwałymi w budowie.

**Wycena**

**W ciągu roku obrotowego** środki trwałe w budowie wyceniane są według rzeczywiście poniesionych nakładów, uwzględniając koszt obsługi zobowiązań zaciągniętych w celu ich sfinansowania oraz ewentualne różnice kursowe.

**Na dzień bilansowy** środki trwałe w budowie wyceniane są według rzeczywiście poniesionych nakładów, uwzględniając koszt obsługi zobowiązań zaciągniętych w celu ich sfinansowania oraz ewentualne różnice kursowe **pomniejszone o odpisy z tytułu trwałej utraty wartości**.

**ZESPÓŁ „1” AKTYWA TRWAŁE  
ŚRODKI PIENIĘŻNE, RACHUNKI BANKOWE  
ORAZ INNE KRÓTKOTERMINOWE AKTYWA FINANSOWE**

Konta zespołu „1” Środki pieniężne, rachunki bankowe oraz inne krótkoterminowe aktywa finansowe służą do ewidencji:

- aktywów pieniężnych w formie krajowych i zagranicznych środków płatniczych przechowywanych w kasie jednostki,
- aktywów pieniężnych w formie krajowych i zagranicznych środków pieniężnych lokowanych na rachunkach bankowych,
- kredytów udzielonych przez banki w krajowych i zagranicznych środkach płatniczych,
- środków pieniężnych w drodze,
- aktywów finansowych przeznaczonych do obrotu, w tym aktywów pieniężnych mających postać weksli obcych, czeków i innych aktywów finansowych,
- instrumentów kapitałowych, a w szczególności udziałów i akcji,
- udziałów i akcji własnych przeznaczonych do zbycia lub umorzenia.

Konta zespołu „1” służą również do ewidencji różnego rodzaju innych krótkoterminowych aktywów finansowych, w tym przeznaczonych do obrotu instrumentów kapitałowych wyemitowanych przez inne jednostki.

**Środki pieniężne i inne aktywa pieniężne****Wycena i klasyfikacja zdarzeń**

**Krajowe środki pieniężne** (gotówka i środki zgromadzone na rachunkach bankowych) wykazuje się w ich wartości nominalnej (odsetki od środków na rachunkach bankowych dopisuje się do stanu rachunku, drugostronnie ujęte jako przychody finansowe; z wyjątkiem odsetek od środków ZFŚS, które naliczone przez bank zwiększają ten fundusz).

**Weksle** obce ujmuje się w księgach rachunkowych w ich wartości nominalnej, różnice z dyskonta odnosi się na przychody finansowe w momencie przyjęcia dokumentów.

Operacje gospodarcze wyrażone w walutach obcych wycenia się po kursie faktycznie zastosowanym w tym dniu wynikającym z charakteru operacji w przypadku sprzedaży lub kupna walut. Na dzień bilansowy waluty obce na rachunkach bankowych wycenia się według kursu średniego ustalonego przez NBP na ten dzień. Te same zasady stosuje się do walut obcych w kasie jednostki.

Wykorzystane kredyty bankowe ujmuje się w ich wartości nominalnej i wycenia się według kursu sprzedaży z dnia wykorzystania kredytu banku obsługującego jednostkę. Na dzień bilansowy niespłacone kredyty w walutach obcych wycenia się po obowiązującym na ten dzień średnim kursie ogłoszonym przez NBP. Różnice kursowe z tytułu wyceny walut w ciągu roku obrotowego, jak i na dzień bilansowy, zalicza się odpowiednio do przychodów (dodatnie) lub do kosztów (ujemne) finansowych. Wartość nabytych lub powstałych w ciągu roku obrotowego krótkoterminowych aktywów finansowych ujmuje się w księgach rachunkowych: według ceny nabycia lub według ceny rynkowej – w zależności od tego, która z nich jest niższa, albo według skorygowanej ceny nabycia, jeśli dla danego składnika aktywów został określony termin wymagalności.



**W pierwszym przypadku** – nie rzadziej niż na dzień bilansowy – wycenia się je według cen nabycia (względnie zakupu) nie wyższych od cen rynkowych albo według cen rynkowych. Jeżeli cena rynkowa jest niższa od ceny nabycia (zakupu), to różnicę tę odpisuje się w koszty finansowe. W sytuacji, gdy cena nabycia jest niższa od ceny rynkowej, to nie podlegają one przecenie.

**W drugim przypadku**, gdy wycena krótkoterminowych aktywów finansowych następuje po cenach rynkowych, to różnice spowodowane spadkiem lub wzrostem ich wartości w stosunku do ceny nabycia zalicza się odpowiednio do przychodów lub kosztów finansowych.

Jeżeli aktywa finansowe zostały nabyte za waluty obce, wówczas ujmuje się je w księgach pod datą ich zakupu, po kursie średnim ustalonym przez NBP na ten dzień. Na dzień bilansowy aktywa finansowe w walutach obcych wycenia się po kursie ustalonym przez NBP na ten dzień. Różnice kursowe z wyceny na poziomie cen rynkowych zalicza się do przychodów lub kosztów finansowych.

Jeżeli wycena krótkoterminowych aktywów finansowych następuje po cenie nabycia nie wyższej od ceny rynkowej, to różnice kursowe zalicza się do kosztów finansowych.

## **ZESPÓŁ „2”**

### **ROZRACHUNKI I ROSZCZENIA**

Konta zespołu „2” Rozrachunki i roszczenia służą do ewidencji wszelkich krajowych i zagranicznych rozrachunków i roszczeń.

Ponadto, konta zespołu „2” służą do ewidencji rozliczeń wynagrodzeń, rozliczeń niedoborów, szkód i nadwyżek oraz wszelkich innych rozliczeń związanych z rozrachunkami i roszczeniami spornymi, rozrachunkami z urzędem skarbowym z tytułu podatków oraz ZUS.

Na kontach zespołu „2” ewidencjonuje się w szczególności:

1. bezsporne należności i zobowiązania z tytułu:

- dostaw, robót i usług,
- podatków opłat, rozliczenia wyniku finansowego, finansowania działalności i wszelkich innych rozrachunków z budżetami,
- wynagrodzeń za pracę i wszelkich innych rozrachunków z pracownikami,
- ubezpieczeń i wszelkich innych tytułów,
- niedoborów szkód i nadwyżek powstałych w rzeczowych składnikach majątku oraz w środkach pieniężnych,

2. roszczenia sporne (należności dochodzone w postępowaniu sądowym),

3. rozliczenia związane z rozrachunkami i roszczeniami spornymi,

4. odpisy aktualizujące wartość należności.

Ewidencja szczegółowa prowadzona do kont zespołu „2” umożliwia wyodrębnienie poszczególnych grup rozrachunków, rozliczeń i roszczeń spornych, ustalenie ich przebiegu oraz stanu należności, rozliczeń, roszczeń spornych i zobowiązań z podziałem według kontrahentów oraz – jeśli dotyczą rozliczeń

w walutach obcych – według poszczególnych walut, a także ich ustalenie w walucie polskiej. Ponadto, zapewnia się podział na rozrachunki w podmiotach powiązanych i pozostałych podmiotach.

### **Definicje**

**Należności** krótkoterminowe obejmują ogół należności z tytułu dostaw i usług oraz całość lub część należności z innych tytułów niezaliczonych do aktywów finansowych, a które stają się wymagalne w ciągu 12 miesięcy od dnia bilansowego. Pozostałe należności zalicza się do długoterminowych. Zobowiązaniem jest wynikający z przeszłych zdarzeń obowiązek wykonania świadczeń o wiarygodnie określonej wartości, które spowodują wykorzystanie już posiadanych lub przyszłych aktywów jednostki.

Obowiązek wykonania świadczeń musi wynikać z przeszłych zdarzeń, np. dokonanie zakupów materiałów, towarów, usług, wypłata wynagrodzeń, rezerwy na świadczenia urlopowe, nagrody jubileuszowe, świadczenia emerytalne, naprawy gwarancyjne. Zobowiązania krótkoterminowe jest to ogół zobowiązań z tytułu dostaw i usług, a także całość lub ta część pozostałych zobowiązań, które stają się wymagalne w ciągu 12 miesięcy od dnia bilansowego. Pozostałe zobowiązania zalicza się do długoterminowych.

## Wycena

**W ciągu roku obrotowego** bieżąca wycena krajowych operacji gospodarczych rozrachunkowych następuje według kwoty wymagającej zapłaty. Operacje gospodarcze wyrażone w walutach obcych ujmują się na dzień ich przeprowadzenia w przypadku zapłaty należności lub zobowiązań po kursie faktycznie zastosowanym w tym dniu, a w przypadku, kiedy nie jest zasadne zastosowanie kursu z dnia przeprowadzenia operacji, po kursie średnim ogłoszonym dla danej waluty przez NBP z dnia poprzedzającego ten dzień.

Jeżeli przedmiotem zakupu lub sprzedaży jest usługa nie przechodząca odprawy celnej, wówczas stosuje się kurs średni ustalony przez NBP dla danej waluty obcej z dnia poprzedzającego wykonanie operacji.

Za datę wykonania usługi uważa się datę stwierdzającą moment wykonania usługi, datę przekroczenia granicy.

**Na dzień bilansowy** operacje gospodarcze rozrachunkowe wycenia się w kwocie wymagającej zapłaty z uwzględnieniem zasady ostrożności. Zasadę tę stosuje się do wyceny rozrachunków również i w ciągu roku w wyniku systematycznej analizy sald, uwzględniając odsetki umowne lub ustawowe.

Na dzień bilansowy należności i zobowiązania w walutach obcych wycenia się według średniego kursu NBP ogłoszonego dla danej waluty na ten dzień.

Różnice kursowe ustalone w trakcie roku lub na moment bilansowy odnosi się na koszty lub przychody finansowe.

## Odpisy aktualizujące należności

Kierownik jednostki podejmuje decyzję, o wysokości odpisu po zapoznaniu się ze stanem spraw i możliwością płatniczą dłużnika.

Odpisów aktualizujących dokonuje się na należności, których ściągальność jest wątpliwa.

Odpisów aktualizujących wartość należności dokonuje się, uwzględniając stopień prawdopodobieństwa ich zapłaty i stosując następujące zasady:

- co najmniej w wysokości należności nieobjętej gwarancją lub innym zabezpieczeniem należności, zgłoszonej likwidatorowi lub sędziemu komisarzowi w postępowaniu upadłościowym, od należności od dłużników postawionych w stan likwidacji lub w stan upadłości,
- w pełnej wysokości należności, od należności od dłużników w przypadku oddalenia wniosku
- o ogłoszenie upadłości, jeżeli majątek dłużnika nie wystarcza na zaspokojenie kosztów postępowania upadłościowego,
- co najmniej do wysokości niepokrytej gwarancją lub innym zabezpieczeniem należności, od należności kwestionowanych przez dłużników oraz z których zapłatą dłużnik zalega, a według oceny sytuacji majątkowej i finansowej dłużnika spłata należności w umownej kwocie nie jest prawdopodobna,
- w wysokości tych kwot, do czasu ich otrzymania lub odpisania, od należności stanowiących równowartość kwot podwyższających należności, w stosunku do których uprzednio dokonano odpisu aktualizującego,
- w wysokości wiarygodnie oszacowanej kwoty odpisu, w tym także ogólnego, na nieściągalne należności od należności przeterminowanych lub nieprzeterminowanych o znacznym stopniu prawdopodobieństwa nieściągalności, w przypadkach uzasadnionych rodzajem prowadzonej działalności lub strukturą odbiorców.

Odpisane należności umorzone, przedawnione lub nieściągalne zmniejszają dokonane uprzednio odpisy aktualizujące ich wartość zaliczając je w części dotyczącej odsetek do kosztów finansowych, a w pozostałych przypadkach – do pozostałych kosztów operacyjnych.

W przypadku ustania przyczyny, dla której dokonano odpisu aktualizującego wartość należności dokonuje się odpisu odwrotnego przywracając tym samym ich pierwotną wartość.

## ZESPÓŁ „3” MATERIAŁY I TOWARY

Konta zespołu „3” przeznaczone są do ewidencji materiałów nabytych w celu zużycia na własne potrzeby oraz towarów nabytych w celu odprzedaży w stanie nieprzetworzonym.

### Wycena

**W ciągu roku obrotowego** rzeczowe aktywa obrotowe wycenia się:

- materiały i towary – według ceny zakupu,

Do wyceny zapasów przyjętych nieodpłatnie – np. w drodze darowizny – należy zastosować cenę sprzedaży takiej samej lub podobnej rzeczy.

**Na dzień bilansowy** materiały i towary wycenia się według cen zakupu lub kosztów wytworzenia, nie wyższych niż ceny sprzedaży netto. Przy wycenie stosuje się zasadę ostrożnej wyceny. Różnicę wynikającą z wyceny odnosi się na konto pozostałych kosztów operacyjnych.

### Odpisy z tytułu trwałej utraty wartości

Na dzień bilansowy ustala się, czy nie nastąpiła utrata wartości rzeczowych aktywów obrotowych na skutek utraty nad nimi kontroli (w wyniku kradzieży, bankructwa) lub w przypadku zmniejszenia lub nawet utraty spodziewanych korzyści na skutek utraty wartości handlowej lub użytkowej (w wyniku zepsucia, uszkodzenia, zniszczenia, przeterminowania, braku zbytu, zmiany mody, wahań koniunktury, rosnącego postępu technicznego).

Odpis z tytułu trwałej utraty wartości zapasów dokonywany jest, w przypadku stwierdzenia ich zniszczenia, zepsucia, uszkodzenia, przeterminowania, nieprzydatności lub braku możliwości zbytu, nie później niż na dzień bilansowy.

W przypadku ustania przyczyny, dla której dokonano odpisu aktualizującego wartość zapasów dokonuje się odpisu odwrotnego przywracając tym samym ich pierwotną wartość.

### Zasady rozchodu rzeczowych składników majątku obrotowego

W przypadku gdy ceny nabycia albo zakupu, albo koszty wytworzenia jednakowych albo uznanych za jednakowe, ze względu na podobieństwo ich rodzaju i przeznaczenie, są różne, wartość stanu końcowego materiałów i towarów wycenia się w zależności od przyjętej przez jednostkę metody ustalania wartości ich rozchodu, w tym zużycia, sprzedaży:

- przyjmując, że rozchód składnika aktywów wycenia się kolejno po cenach (kosztach) tych składników aktywów, które jednostka najwcześniej nabyła (wytworzyła), tzw. FIFO.

## ZESPÓŁ „4”

### KOSZTY WEDŁUG RODZAJÓW I ICH ROZLICZENIE

**Konta zespołu „4” służą do ewidencji kosztów prostych z podziałem według ich rodzajów.** Za koszty proste uważa się ogół poniesionych w danym okresie sprawozdawczym kosztów materialnych i niematerialnych nie dających się rozłożyć na elementy składowe z punktu widzenia jednostki, bez względu na to, jakiego okresu dotyczą.

## ZESPÓŁ „6”

### PRODUKTY I ROZLICZENIA MIĘDZYOKRESOWE

Konta zespołu „6” przeznaczone są do ewidencji wyrobów gotowych, produkcji niezakończonych oraz rozliczeń międzyokresowych kosztów, a także aktywów z tytułu odroczonego podatku dochodowego. Produkcja w toku obejmuje koszty tworzenia gier, która na dzień bilansowy nie zostały ukończone i wprowadzone do sprzedaży. W momencie zakończenia prac i ujmowania nakładów związanych z tworzeniem danej gry, następuje przeksięgowanie nakładów na produkty gotowe.

Wycena początkowa

Spółka dokonuje wyceny początkowej zapasów w:

- cenie nabycia lub
- w koszcie wytworzenia

Cena nabycia, koszt wytworzenia obejmują wszystkie koszty zakupu, koszty przetworzenia oraz inne koszty poniesione w trakcie doprowadzenia zapasów do ich aktualnego miejsca i stanu.

Zapasy wykazuje się według cen nabycia / kosztów wytworzenia, nie wyższych jednak od cen sprzedaży netto (równych cenom sprzedaży pomniejszonym o koszty związane z przystosowaniem zapasów do sprzedaży i doprowadzeniem jej do skutku). W razie wzrostu wartości zapasów, w odniesieniu do których uprzednio dokonano odpisów aktualizujących wymagane jest odwrócenie tych odpisów. Spółka prowadzi ewidencję obrotów i stanów poszczególnych rodzajów zapasów przy zastosowaniu metody ilościowo-wartościowej. Sposób ustalania wartości rozchodu opisany został w akapicie „ZBYCIE”.

Inwentaryzacji wszystkich zapasów, dla których prowadzona jest ewidencja ilościowo-wartościowa należy dokonać przynajmniej raz na 2 lata. Natomiast tych, dla których nie prowadzi się takiej ewidencji należy dokonywać co rok na dzień bilansowy.

Pozostałe koszty finansowania zewnętrznego ujmuje się jako koszty w okresie, w którym je poniesiono.

### **Korekty wyceny początkowej w trakcie okresu**

Korekty wyceny początkowej zapasów mogą wystąpić, jeżeli np. w trakcie okresu zapasy zostały uszkodzone, utraciły całkowicie lub częściowo swoją przydatność, lub jeśli spadły ich ceny sprzedaży. Wówczas stosuje się praktykę odpisywania wartości zapasów poniżej ich ceny nabycia lub kosztu wytworzenia do poziomu wartości netto możliwej do uzyskania.

### **Wycena na dzień bilansowy**

Wyceny bilansowej poszczególnych rodzajów zapasów dokonuje się wg cen zakupu, nie wyższych jednak niż ceny sprzedaży netto możliwych do osiągnięcia na dzień bilansowy.

Te rodzaje zapasów, które w Spółce odpisywane są bezpośrednio w koszty w dniu ich zakupu należy na dzień kończący okres sprawozdawczy zinwentaryzować dokonując spisu z natury i skorygować koszty

o wartość spisanego stanu, zaliczając jednocześnie tę wartość do stanu zapasów materiałów. Stan zapasów na koniec okresu sprawozdawczego ustala się przy zastosowaniu metody FIFO.

W przypadku produktów gotowych koszt wytworzenia gier rozlicza się do wysokości osiągniętego przychodu z ich sprzedaży w relacji 1:1.

### **Utrata wartości**

Zapasy podlegają przeszacowaniu z tytułu trwałej utraty wartości na dzień bilansowy. Utrata wartości powstaje wówczas, gdy cena sprzedaży jest niższa niż cena zakupu lub koszt wytworzenia.

Odpisów z tytułu utraty wartości dokonuje się nie rzadziej niż na dzień bilansowy w podziale na rodzaje zapasów. Jeżeli jednak wartość odpisu aktualizującego jest istotna w odniesieniu do wartości bilansowej zapasów należy dokonywać przeszacowania nie rzadziej niż na koniec każdego kwartału.

Podstawą dokonywania odpisów aktualizujących wartość produkcji w toku oraz produktów gotowych są zamiary Zarządu odnośnie dalszego rozwoju gry, a także przychodów ze sprzedaży generowanych przez daną grę.

### **Aktywa z tytułu odroczonego podatku dochodowego**

W związku z przejściowymi różnicami między wykazywaną w księgach rachunkowych wartością aktywów i pasywów a ich wartością podatkową oraz stratą podatkową możliwą do odliczenia w przyszłości, tworzy się rezerwę i ustala aktywa z tytułu odroczonego podatku dochodowego.

Aktywa z tytułu odroczonego podatku dochodowego ustala się w wysokości kwoty przewidzianej w przyszłości do odliczenia od podatku dochodowego w związku z ujemnymi różnicami przejściowymi, które spowodują w przyszłości zmniejszenie podstawy obliczenia podatku dochodowego oraz straty podatkowej możliwej do odliczenia, ustalonej przy uwzględnieniu zasady ostrożności.

Wysokość aktywów z tytułu odroczonego podatku dochodowego ustala się przy uwzględnieniu stawek podatku dochodowego obowiązujących w roku powstania obowiązku podatkowego.

Każdorazowo decyzja o utworzeniu aktywów z tytułu odroczonego podatku dochodowego, ustalana jest w oparciu o analizę prognozowanego wyniku podatkowego w przyszłych latach, w celu określenia możliwości dokonania w przyszłości pomniejszeń w podatku dochodowym.



**ZESPÓŁ „8”****KAPITAŁY (FUNDUSZE), FUNDUSZE SPECJALNE, REZERWY I WYNIK FINANSOWY**

Konta zespołu „8” przeznaczone są do ewidencji:

- kapitałów (funduszy) zasadniczych,
- kapitałów (funduszy) specjalnych,
- ustalania wyniku finansowego,
- rozliczenia wyniku finansowego,
- rezerw,
- przychodów przyszłych okresów,
- ewidencji zysków i strat nadzwyczajnych.

**Rozliczenia międzyokresowe przychodów**

Konto służy do rozliczania przychodów w czasie, w szczególności obejmujących:

- 1) równowartość otrzymanych lub należnych od kontrahentów środków z tytułu świadczeń, których wykonanie nastąpi w następnych okresach sprawozdawczych,
- 2) środki pieniężne otrzymane na sfinansowanie nabycia lub wytworzenia środków trwałych, w tym także środków trwałych w budowie oraz prac rozwojowych, jeżeli stosownie do innych ustaw nie zwiększają one kapitałów (funduszy) własnych,
- 3) ujemną wartość firmy.

**Wycena**

**W ciągu roku obrotowego** rozliczenia międzyokresowe przychodów wycenia się w wartości nominalnej.

**Na dzień bilansowy** rozliczenia międzyokresowe przychodów wycenia się w wartości nominalnej.

**Rezerwa z tytułu odroczonego podatku dochodowego**

Konto służy do ewidencji zmian w zakresie rezerw na odroczony podatek dochodowy tworzonej w związku z przejściowymi różnicami między wykazywaną w księgach rachunkowych wartością aktywów i pasywów a ich wartością podatkową oraz stratą podatkową możliwą do odliczenia w przyszłości, wyniku roku z lat ubiegłych, jak i roku bieżącego, a także do ujęcia skutków tzw. błędów podstawowych.

Rezerwę z tytułu odroczonego podatku dochodowego tworzy się w wysokości kwoty podatku dochodowego wymagającej w przyszłości zapłaty, w związku z występowaniem dodatnich różnic przejściowych, to jest różnic, które spowodują zwiększenie podstawy obliczenia podatku dochodowego w przyszłości.

**Wycena**

**W ciągu roku obrotowego** wysokość rezerwy z tytułu odroczonego podatku dochodowego ustala się przy uwzględnieniu stawek podatku dochodowego obowiązujących w roku powstania obowiązku podatkowego.

**Na dzień bilansowy** wysokość rezerwy z tytułu odroczonego podatku dochodowego ustala się przy uwzględnieniu stawek podatku dochodowego obowiązujących w roku powstania obowiązku podatkowego.

**Rezerwa na zobowiązania**

Rezerwy tworzy się na pewne lub o dużym stopniu prawdopodobieństwa przyszłe zobowiązania, których kwotę można w sposób wiarygodny oszacować, a w szczególności na:

straty z transakcji gospodarczych w toku, w tym z tytułu udzielonych gwarancji, poręczeń, operacji kredytowych,

- skutki toczącego się postępowania sądowego,
- rezerwy na urlopy,
- rezerwy na odprawy emerytalne,
- rezerwy na nagrody jubileuszowe,

- przyszłe zobowiązania spowodowane restrukturyzacją, jeżeli na podstawie odrębnych przepisów jednostka jest zobowiązana do jej przeprowadzenia lub zawarto w tej sprawie wiążące umowy, a plany restrukturyzacji pozwalają w sposób wiarygodny oszacować wartość tych przyszłych zobowiązań,

obowiązek wykonania, związanych z bieżącą działalnością, przyszłych świadczeń na rzecz pracowników, w tym świadczeń emerytalnych, a także przyszłych świadczeń wobec nieznanych osób, których kwotę można oszacować w sposób wiarygodny, mimo że data powstania zobowiązania nie jest jeszcze znana, w tym z tytułu napraw gwarancyjnych i rękojmi za sprzedane produkty długotrwałego użytku.

Zasady ustalania, wyceny i sposób rozliczenia rezerw na zobowiązania jednostki ustalają indywidualnie. Opis zasad stanowi załącznik do niniejszego zarządzenia.

#### **Wycena**

**W ciągu roku obrotowego** rezerwy na zobowiązania wycenia się w uzasadnionej wiarygodnie wartości.

**Na dzień bilansowy** rezerwy na zobowiązania wycenia się w uzasadnionej wiarygodnie wartości.

## **VI. KOMENTARZ EMITENTA NA TEMAT OKOLICZNOŚCI I ZDARZEŃ ISTOTNIE WPŁYWAJĄCYCH NA DZIAŁALNOŚĆ EMITENTA, JEGO SYTUACJĘ FINANSOWĄ I WYNIKI OSIĄGNIĘTE W DANYM KWARTALE**

W I kw. 2025 r. Emitent wypracował przychody netto ze sprzedaży i zrównane z nimi na poziomie 496 879,21 zł, czyli mniej niż w analogicznym okresie poprzedniego roku, gdy wartość tej pozycji wyniosła 701 775,91 zł.

Na poziomie przychodów ze sprzedaży produktów w I kw. 2025 r. pozycja ta wyniosła 542 231,41 zł, czyli więcej niż w analogicznym okresie poprzedniego roku, gdy wartość tej pozycji wynosiła 223 411,26 zł.

W analizowanym okresie Spółka osiągnęła zysk netto w wysokości 35 055,67 zł co stanowi słabszy wynik wobec zysku 156 977,61 zł w I kw. 2024 r.

Głównym aspektem wpływającym na wyniki finansowe Emitenta jest fakt, że spółka znajduje się nieustannie w fazie inwestycji produkcyjnej. W przedstawianym okresie miała miejsce premiera Rally Mechanic Simulator na platformę PC.

W sprzedaży nieustannie znajdują się produkty Emitenta:

- Rally Mechanic Simulator 2021 (PC)
- Motorcycle Mechanic Simulator 2021 (PC)
- Motorcycle Mechanic Simulator 2021 (Xbox)
- Motorcycle Mechanic Simulator 2021 (Playstation)
- Motorcycle Mechanic Simulator 2021 (Nintendo Switch)
- Bugvasion TD (Nintendo Switch)

## **VII. STANOWISKO ODNOŚNIE MOŻLIWOŚCI ZREALIZOWANIA PUBLIKOWANYCH PROGNOZ WYNIKÓW NA DANY ROK W ŚWIELE WYNIKÓW ZAPREZENTOWANYCH W RAPORCIE KWARTALNYM**

Emitent nie publikował prognoz finansowych na rok 2025.

## **VIII. OPIS STANU REALIZACJI DZIAŁAŃ I INWESTYCJI EMITENTA ORAZ HARMONOGRAMU ICH REALIZACJI**

W I kwartale 2025 r. działalność Emitenta koncentrowała się na produkcji gier Aztecs The Last Sun, która realizowana jest już z nowym wydawcą (Toplitz Production) oraz na rozwoju i utrzymaniu wydanych produktów Motorcycle Mechanic Simulator 2021 oraz Rally Mechanic Simulator. Emitent prowadził również development gry realizowanej z wydawcą Garage Monkeys S.A. – Car Rental Simulator

W drugim kwartale planowany jest rebranding i wydanie aktualizacji do darmowego produktu Rally Mechanic Simulator Prologue.

Gra zostanie zmieniona w wersję „Lite” (ograniczona, darmowa wersja), gdzie gracz będzie mógł do-

dać do gry pozostałe samochody niedostępne w tej wersji poprzez zakup płatnych DLC. Planowane jest wydanie 25 płatnych DLC w cenie 1.99 USD per dodatek.

Zakończenie prac nad pełną wersjami gry Aztecs The Last Sun planowane jest na rok 2025.

Dodatkowo Emitent aktywnie wspiera organizację oraz proces developerski towarzyszący projektowi „Permafrost”, który realizowany jest w spółce stowarzyszonej SpaceRocket Games S.A, w której emitent posiada 20% w kapitale zakładowym. Zadaniem SpaceRocket Games S.A. jest realizacja gry survivalowej tworzonej na silniku Unreal Engine 5, przy współpracy z wydawcą Toplitz Production GmbH (spółka zależna od Iridium Media Group).

Dodatkowo Emitent aktywnie budował zespół oraz wspierał prace developerskie projektu typu city builder - Wild West Pioneers, realizowanego w spółce EmpireCraft Studios P.S.A., w której emitent posiada 21% w kapitale zakładowym. Zadaniem EmpireCraft Studios P.S.A. jest realizacja gier typu city builder, tworzonych przy wykorzystaniu technologii wypracowanej przy tworzeniu projektu Aztecs The Last Sun („Aztecs Engine”), przy współpracy z wydawcą Toplitz Production GmbH (spółka zależna od Iridium Media Group).

Spółka zależna FrogVille Games Sp. z o.o. zgodnie z oczekiwaniami wprowadziła na rynek kolejne mniejsze gry. Gry dedykowane są na platformę Nintendo Switch. Do produkcji spółka wykorzystuje sztuczną inteligencję. Przy procesie wydawniczym zespół wspierany jest przez partnera wydawniczego Ultimate Games S.A. W produkcji znajdują się już kolejne tytuły, które będą dostarczane na platformę cyklicznie.

## **IX. INFORMACJE NA TEMAT AKTYWNOŚCI W ZAKRESIE WPROWADZANIA ROZWIĄZAŃ INNOWACYJNYCH W PRZEDSIĘBIORSTWIE**

Emitent nie podejmował w okresie objętym raportem inicjatyw nastawionych na wprowadzenie rozwiązań innowacyjnych w przedsiębiorstwie.

## **X. OPIS ORGANIZACJI GRUPY KAPITAŁOWEJ EMITENTA, Z WYSZCZEGÓLNIENIEM JEDNOSTEK PODLEGAJĄCYCH KONSOLIDACJI ORAZ JEDNOSTEK NIEOBJĘTYCH KONSOLIDACJĄ**

FrogVille Games Sp. z o.o. – ul. Wrzesińska 12/30, 03-713 Warszawa  
(Emitent posiada 143 udziały co stanowi 56,75% w głosach na walnym zgromadzeniu Spółki)

SpaceRocket Games S.A. – ul. Wrzesińska 12/30, 03-713 Warszawa  
(Emitent posiada 2.000.000 akcji co stanowi 20% w głosach na walnym zgromadzeniu Spółki)

EmpireCraft Studios P.S.A. – ul. Wrzesińska 12/30, 03-713 Warszawa  
(Emitent posiada 525.000 akcji co stanowi 21% w głosach na walnym zgromadzeniu Spółki)

## **XI. WSKAZANIE PRZYCZYN NIESPORZĄDZENIA SPRAWOZDAŃ SKONSOLIDOWANYCH PRZED PODMIOT DOMINUJĄCY LUB PRZYCZYN ZWOLNIENIA Z KONSOLIDACJI**

FrogVille Games Sp. z o.o. - dane jednostki zależnie nie są istotne dla jasnego i rzetelnego przedstawienia sytuacji finansowej oraz wyników Emitenta.

SpaceRocket Games S.A.- Dane jednostki zależnie nie są istotne dla jasnego i rzetelnego przedstawienia sytuacji finansowej oraz wyników Emitenta.

EmpireCraft Studios P.S.A. – Dane jednostki zależnie nie są istotne dla jasnego i rzetelnego przedstawienia sytuacji finansowej oraz wyników Emitenta.

## XII. WYBRANE DANE FINANSOWE WSZYSTKICH JEDNOSTEK ZALEŻNYCH EMITENTA NIEOBJĘTYCH KONSOLIDACJĄ

FrogVille Games Sp. z o.o.		Za okres [w PLN]	
Rachunek zysków i strat		Od 01.01.2025 do 31.03.2025	Od 01.01.2024 do 31.03.2024
Suma przychodów		6 663,19	-
Przychody netto ze sprzedaży produktów, towarów i materiałów		6 663,19	-
Zmiana stanu produktów		-	-
Zysk/strata netto		2 641,93	-6 987,68
<b>Bilans</b>			
Kapitały własne		562 513,34	619 280,50
Aktywa razem		563 915,54	668 427,26

SpaceRocket Games S.A.		Za okres [w PLN]	
Rachunek zysków i strat		Od 01.01.2025 do 31.03.2025	Od 01.01.2024 do 31.03.2024
Suma przychodów		618 964,50	665 199,55
Przychody netto ze sprzedaży produktów, towarów i materiałów		618 964,50	665 199,55
Zmiana stanu produktów		-	-
Zysk/strata netto		8 560,37	1 491,01
<b>Bilans</b>			
Kapitały własne		85 959,58	132 749,17
Aktywa razem		122 589,16	164 581,95

EmpireCraft Studios P.S.A.		Za okres [w PLN]	
Rachunek zysków i strat		Od 01.01.2025 do 31.03.2025	Od 01.01.2024 do 31.03.2024
Suma przychodów		576 967,55	-
Przychody netto ze sprzedaży produktów, towarów i materiałów		576 967,55	-
Zmiana stanu produktów		-	-
Zysk/strata netto		-	-
<b>Bilans</b>			
Kapitały własne		25 000,00	-
Aktywa razem		261 051,84	-

### XIII. INFORMACJE O STRUKTURZE AKCJONARIATU EMITENTA, ZE WSKAZANIEM AKCJONARIUSZY POSIADAJĄCYCH, NA DZIEŃ PRZEKAZANIA RAPORTU, CO NAJMNIEJ 5% GŁOSÓW NA WALNYM ZGROMADZENIU

Akcjonariusz	Liczba akcji	Udział w ogólnej liczbie akcji (%)	Liczba głosów	Udział w ogólnej liczbie głosów (%)
PlayWay S.A.	1 263 500	40,02%	1 263 500	40,02%
Tomasz Róziecki	232 669	7,37%	232 669	7,37%
Paweł Norman Flanc	232 669	7,37%	232 669	7,37%
Paweł Brągoszewski	232 669	7,37%	232 669	7,37%
PONIŻEJ 5% GŁOSÓW NA WALNYM ZGROMADZENIU				
Pozostali	1 194 992	37,87%	1 194 992	37,87%

### XIV. INFORMACJE DOTYCZĄCE LICZBY OSÓB ZATRUDNIONYCH PRZEZ EMITENTA, W PRZELICZENIU NA PEŁNE ETATY

#### Play2Chill S.A.

Forma zatrudnienia	Liczba zatrudnionych	Liczba pełnych etatów
Umowy o pracę	0	0
Umowy o dzieło, umowy zlecenie	22	----
Umowy B2B	3	----

#### FrogVille Games Sp. z o.o.

Forma zatrudnienia	Liczba zatrudnionych	Liczba pełnych etatów
Umowy o pracę	0	0
Umowy o dzieło, umowy zlecenie	0	----
Umowy B2B	2	----

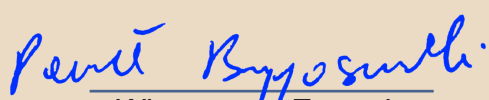
#### SpaceRocket Games S.A.

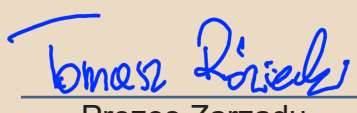
Forma zatrudnienia	Liczba zatrudnionych	Liczba pełnych etatów
Umowy o pracę	0	0
Umowy o dzieło, umowy zlecenie	14	----
Umowy B2B	8	----


#### EmpireCraft Studios P.S.A.

Forma zatrudnienia	Liczba zatrudnionych	Liczba pełnych etatów
Umowy o pracę	0	0
Umowy o dzieło, umowy zlecenie	9	----
Umowy B2B	3	----

Dane na koniec I kwartału 2025 r.

  
Wiceprezes Zarządu

  
Prezes Zarządu

  
Wiceprezes Zarządu



# RALLY

MECHANIC  
SIMULATOR

LIGHT EDITION



# DLC