



B R O A D G A T E

ENERGY FOR LIVING

Skonsolidowany Raport Kwartalny I kw. 2019 r.

rozszerzony o wybrane dane jednostkowe

Raport został przygotowany przez Emitenta zgodnie z wymaganiami określonymi § 5 ust. 5.1. oraz § 5 ust. 5.2. Załącznika Nr 3 do Regulaminu Alternatywnego Systemu Obrotu „Informacje bieżące i okresowe przekazywane w alternatywnym systemie obrotu na rynku NewConnect”.

SPIS TREŚCI

1. Informacje ogólne.....	2
1.1 Podstawowe dane o Emitencie	2
1.2 Historia działalności Emitenta.....	2
1.3 Opis organizacji Grupy Kapitałowej Emitenta	3
1.4 Przedmiot działalności Emitenta i Grupy Kapitałowej Emitenta.....	4
1.5 Skład osobowy organów Emitenta	4
1.6 Status spółki publicznej	5
1.7 Struktura akcjonariatu Emitenta	5
1.8 Liczba osób zatrudnionych u Emitenta w przeliczeniu na pełne etaty.....	5
2. Dane finansowe za okres od 1 stycznia do 31 marca 2019 r. wraz z danymi porównywalnymi	5
2.1 Opis przyjętych zasad rachunkowości.....	5
2.2.1. Wybrane dane jednostkowe	5
2.2.2. Wybrane dane skonsolidowane.....	8
2.2 Dynamika zmian zysku netto Emitenta	11
2.3 Komentarz Zarządu na temat osiągniętych wyników finansowych Emitenta i Grupy Kapitałowej	12
3. Istotne dokonania lub niepowodzenia Emitenta w I kwartale 2019 roku wraz z opisem istotnych zdarzeń i czynników, w szczególności o nietypowym charakterze, mających wpływ na osiągnięte wyniki finansowe Spółki i Grupy Kapitałowej.	12
3.1 Najważniejsze wydarzenia, które wystąpiły w I kwartale w 2019 roku.....	13
3.1.1. Emitent	13
3.1.2. Spółki zależne	13
3.2 Opis czynników mających wpływ na osiągnięte wyniki finansowe oraz informacją na temat aktywności, jaką w okresie objętym raportem Emitent podejmował w obszarze rozwoju prowadzonej działalności	14
3.3 Realizacja planów rozwojowych z uwzględnieniem opisu stanu realizacji działań i inwestycji Emitenta oraz harmonogramu ich realizacji	14
4. Prognoza wyników finansowych	15



1. Informacje ogólne

1.1 Podstawowe dane o Emitencie

Pełna nazwa	Broad Gate Spółka Akcyjna (dalej: "Emitent", "Spółka" lub „Broad Gate S.A.”)
Siedziba	ul. Nowogrodzka 50 lok. 515, 00-695 Warszawa
Działalność	Działalność holdingów finansowych (64.20.Z)
Kapitał zakładowy	Kapitał zakładowy na dzień 30.06.2016 r. wynosi 1.227.504,80 zł i dzielił się na: 1/ 2.567.800 akcji zwykłych na okaziciela serii A o wartości nominalnej 0,10 zł każda 2/ 285.310 akcji zwykłych na okaziciela serii B o wartości nominalnej 0,10 zł każda 3/ 580.000 akcji zwykłych na okaziciela serii C o wartości nominalnej 0,10 zł każda 4/ 508.605 akcji zwykłych na okaziciela serii D o wartości nominalnej 0,10 zł każda 5/ 8.333.333 akcji zwykłych na okaziciela serii E o wartości nominalnej 0,10 zł każda
Czas trwania	Nieoznaczony
Sąd Rejestrowy	Sąd Rejonowy dla m.st. Warszawy, XII Wydział Gospodarczy Krajowego Rejestru Sądowego - numer KRS 0000360044

1.2 Historia działalności Emitenta

Broad Gate sp. z o.o. powstała w 2006 roku. Spółka rozpoczęła aktywnie rozwijać działalność handlową pod koniec 2009 roku uzyskując dobre wyniki finansowe i operacyjne. Szybki rozwój oraz plany związane z upublicznieniem Spółki doprowadziły do przekształcenia w lipcu 2010 roku Broad Gate spółka z ograniczoną odpowiedzialnością w spółkę akcyjną. Debiut Spółki na rynku alternatywnym GPW miał miejsce 24 stycznia 2011 roku. W grudniu 2010 roku Broad Gate S.A. rozpoczęła proces budowy grupy kapitałowej nabywając udziały w spółkach prowadzących działalność na rynku paliwowym. Dnia 28 grudnia 2010 roku spółka Broad Gate S.A. dokonała nabycia 100% udziałów spółki rafineryjnej Fesenko TOB z siedzibą na Ukrainie. Natomiast w lipcu 2011 roku Spółka nabyła 100% udziałów rosyjskiego dystrybutora paliw RusOil OOO z siedzibą w Moskwie.

W dniu 23 grudnia 2013 roku, w związku ze zmianą strategii oraz reorganizacją Grupy Kapitałowej Broad Gate S.A., zawarto umowy sprzedaży spółek wschodnich. Jednocześnie 12 marca 2014 roku zawarto umowę nabycia 25% udziałów rosyjskiej spółki ADVAG OOO (dalej: „ADVAG”). W dniu 12 maja 2014 roku, Spółka zawarła umowę nabycia dodatkowych 51% udziałów ADVAG. W miesiącu sierpniu 2015 roku mniejszościowy akcjonariusz dokonał zwrotu posiadanych akcji ADVAG. Zgodnie z prawem rosyjskim zwrócone akcje zostały równo rozproszony pomiędzy dotychczasowych akcjonariuszy, w efekcie spółka Broad gate S.A została jedynym akcjonariuszem posiadającym 100% akcji.

W ramach rozwoju Grupy Emitent utworzył kolejny podmiot, który ma na celu sprawne zarządzanie działalnością w poszczególnych regionach Federacji Rosyjskiej, jednakże mając na uwadze budowanie znaczenia marki zachowana nazwę Advag. Spółka ma taką samą firmę jak wchodząca już w skład grupy kapitałowej spółka Advag OOO i posiada Rosyjski Krajowy Numer Rejestracji 1155024000328. W Spółce Emitent objął 100% kapitału zakładowego o wartości nominalnej 100.000 rubli rosyjskich. Docelową działalnością Advag OOO będzie zarządzanie agroaktywami, przez produkcję olejów wysokojakościowych (rzepak, słonecznik) w rejonie Wołgi i Uralu.

W dniu 16 kwietnia 2015 roku Emitent utworzył w Federacji Rosyjskiej spółkę Broad Gate OOO z siedzibą w Moskwie. W Spółce Emitent objął 100% kapitału zakładowego o wartości nominalnej 10.000 rubli rosyjskich.



Spółka została zarejestrowana w jednolitym rejestrze państwowym osób prawnych pod numerem 1157746388821 w dniu 27 kwietnia 2015 roku. Docelową działalnością Broad Gate OOO będzie zarządzanie zakładem produkcyjnym wytwarzającym wysokojakościowy olej słonecznikowy i rzepakowy. Optymalizację kosztów wytwarzania oleju zapewnią umowy z Advag OOO na dostawę nasion służących do produkcji. Planowany model biznesowy ma na celu konsolidację działalności biznesowej wewnątrz grupy kapitałowej Emitenta, co w ocenie Zarządu zapewni zwiększenie przychodów grupy.

W dniu 11 marca 2016 roku Emitent sprzedał spółce ADVAG Asset Management OOO 100% udziałów w spółce zależnej Advag OOO (spółka zarejestrowana w jednolitym rejestrze państwowym osób prawnych pod numerem 7704760917).

W dniu 25 sierpnia 2017 roku spółka zależna - Advag OOO podpisała umowę nabycia 99% udziałów przedsiębiorstwa produkującego olej słonecznikowy w Rosji, w regionie Voronezh, z wielkością rocznej produkcji do 100.000 mt. Szacowana wartość rynkowa majątku przedsiębiorstwa dokonana na podstawie niezależnej wyceny wynosi około 11.000.000 dolarów amerykańskich.

W dniu 5 grudnia 2018 roku Emitent zawarł ze spółką JW Energy S.A. z siedzibą w Nowogardzie list intencyjny wyrażający zamiar Stron w zakresie rozpoczęcia negocjacji i określenia warunków nabycia przez Emitenta aktywów w postaci: (1) nieruchomości należącej do JW Energy S.A., położonej w Nowogardzie, na której znajdują się: tłocznia olejowa wraz z linią technologiczną; silosy zbożowe i biurowiec; (licencji i zezwoleń wymaganych do prowadzenia działalności gospodarczej za pomocą ww. nieruchomości.

Grupa Kapitałowa świadczy pełen zakres usług rolniczych, od zarządzania agroaktywami, przez produkcję olejów wysokojakościowych (rzepak, słonecznik), badanie jakości gleby, aż do optymalizacji upraw. ADVAG świadczy również usługi m.in. w zakresie zarządzania produkcją rolną i prowadzeniem gospodarstw rolnych na terenie Rosji (m.in. 10.000 ha gospodarstw w Obwodzie Kaliningradzkim), transportu produktów rolnych, ich dystrybucji, odkupu, przetwarzania i sprzedaży do odbiorców końcowych, w tym odbiorców z obszaru Unii Europejskiej.

1.3 Opis organizacji Grupy Kapitałowej Emitenta

Na dzień 31 marca 2019 roku w skład Grupy Kapitałowej Emitenta wchodzi spółki pod firmą:

Pełna Nazwa	ADVAG OOO
Siedziba	Federacja Rosyjska, 143420, Obwód Moskiewski, rejon Krasnogarski, ul. Ilinckowo, bud. 8/409
Dane Rejestrowe	Rosyjski Krajowy Numer Rejestracji 1155024000328
Podstawowa działalność	Rolnictwo oraz usługi wspomagające produkcję rolną
Posiadany udział	100%
Charakter powiązania	Jednostka zależna
Dane kontaktowe	Tel.+7 (495) 651-62-34 Fax+7 (495) 651-62-33 www.advag.ru

Pełna Nazwa	BROADGATE OOO
Siedziba	Federacja Rosyjska, 143420, Obwód Moskiewski, rejon Krasnogarski, ul. Ilinckowo, bud. 8/409
Dane Rejestrowe	Rosyjski Krajowy Numer Rejestracji 1157746388821
Podstawowa działalność	Rolnictwo oraz usługi wspomagające produkcję rolną



Posiadany udział	100%
Charakter powiązania	Jednostka zależna
Dane kontaktowe	Tel.+7 (495) 651-62-34

Pełna Nazwa	MASTER OOO
Siedziba	Federacja Rosyjska, 397340, Obwód woroneski Wieś Pewski, ul. Trudowej 5
Dane Rejestrowe	Rosyjski Krajowy Numer Rejestracji 1023600611957
Podstawowa działalność	Rolnictwo oraz usługi wspomagające produkcję rolną
Posiadany udział	99%
Charakter powiązania	Jednostka zależna od spółki zależnej ADVAG OOO
Dane kontaktowe	Tel.+7 (495) 651-62-34

1.4 Przedmiot działalności Emitenta i Grupy Kapitałowej Emitenta

W I kwartale 2019 roku, jak również do dnia publikacji niniejszego raportu, działalność Spółki skupiała się na wcześniej raportowanej działalności, związanej z wykorzystaniem spółek zależnych z siedzibą w Federacji Rosyjskiej. Emitent rozwija – za pośrednictwem rosyjskich spółek zależnych – działalność na takich rynkach jak rolnictwo, produkcja olejów rzepakowych i słonecznikowych, optymalizacja upraw, badanie jakości gleby oraz zarządzania agroaktywami.

Przedmiotem działalności Grupy Kapitałowej Broad Gate jest handel olejem rzepakowym i słonecznikowym oraz ich produkcja i przetwórstwo, a także działalność holdingów finansowych. Grupa Broad Gate S.A. świadczy pełen zakres usług rolniczych, od zarządzania agroaktywami, przez produkcję olejów wysokojakościowych (rzepak, słonecznik), badanie jakości gleby, aż do optymalizacji upraw. Spółka świadczy również usługi m.in. w zakresie zarządzania produkcją rolną i prowadzeniem gospodarstw rolnych, transportu produktów rolnych, ich dystrybucji, odkupu, przetwarzania i sprzedaży do odbiorców końcowych, w tym odbiorców z obszaru Unii Europejskiej. Ponadto Spółka zajmuje się również pośrednictwem w zakupie ziemi rolnej w dowolnym regionie Rosji.

1.5 Skład osobowy organów Emitenta

Na dzień publikacji niniejszego sprawozdania w skład organów wchodziły następujące osoby:

Zarząd Broad Gate S.A.:

Alec Fesenko	Prezes Zarządu
---------------------	----------------

W I kwartale 2019 roku nie nastąpiły zmiany osobowe w składzie Zarządu Spółki.

Na dzień publikacji raportu skład Rady Nadzorczej Spółki przedstawia się następująco:

Victor Semenov	Członek Rady Nadzorczej
Wade Barnes	Członek Rady Nadzorczej
Brett Duffy	Członek Rady Nadzorczej
Natalia Shpagina	Członek Rady Nadzorczej
John Shmorhum	Członek Rady Nadzorczej

W I kwartale 2019 roku nie nastąpiły zmiany osobowe w składzie Rady Nadzorczej Spółki.



1.6 Status spółki publicznej

W dniu 24 stycznia 2011 roku Broad Gate S.A. zadebiutowała na rynku NewConnect. W okresie od 24 stycznia 2011 roku do 7 lutego 2011 roku, notowane na rynku NewConnect były prawa do akcji zwykłych na okaziciela serii B. Od dnia 8 lutego 2011 roku w obrocie znajdują się akcje serii A i B. 12 stycznia 2012 r. odbyło się pierwsze notowanie w alternatywnym systemie obrotu na rynku NewConnect akcji zwykłych serii C i D.

1.7 Struktura akcjonariatu Emitenta

Poniższa tabela przedstawia skład akcjonariatu Broad Gate S.A. na dzień publikacji niniejszego raportu, tj. 15 maja 2019 roku.

Lp.	Dane akcjonariusza	Liczba akcji (w szt.)	Udział w kapitale zakładowym (w proc.)	Udział w głosach (w proc.)
	Cellestis Limited	8.333.333	67,9	67,9
	Pozostali	3.941.715	32,1	32,1
	Razem	12.275.048	100	100

1.8 Liczba osób zatrudnionych u Emitenta w przeliczeniu na pełne etaty

Na dzień 31 marca 2019 roku zatrudnienie w Spółce w przeliczeniu na pełne etaty wynosiło 0. Powyższa informacja jest aktualna na dzień publikacji niniejszego raportu.

2. Dane finansowe za okres od 1 stycznia do 31 marca 2019 r. wraz z danymi porównywalnymi

2.1 Opis przyjętych zasad rachunkowości

Niniejsze Sprawozdanie Finansowe Broad Gate S.A. zostało sporządzone zgodnie z przepisami Ustawy z dnia 29 września 1994r. o rachunkowości, przy założeniu kontynuacji działalności gospodarczej w dającej się przewidzieć przyszłości. Przy wycenie aktywów i pasywów oraz ustalaniu wyniku finansowego przyjęto, że Emitent będzie kontynuować działalność gospodarczą w dającej się przewidzieć przyszłości oraz nie zamierza, ani nie musi zaniechać działalności lub istotnie zmniejszyć jej zakresu.

Przyjęte zasady i metody rachunkowości są takie same jak opisane w Dokumencie Informacyjnym opublikowanym w dniu 19 stycznia 2011 roku. W okresie objętym niniejszym raportem nie dokonano zmian w zakresie polityki rachunkowości. Walutą sprawozdawczą i prezentacji niniejszego raportu okresowego jest złoty polski, a wszystkie kwoty wyrażone są w złotych polskich (o ile nie wskazano inaczej).

W niniejszym raporcie przedstawiono również dane finansowe Grupy Kapitałowej Broad Gate S.A. Z uwagi na zasady rachunkowości wskazujące, że konsolidacji podlegają sprawozdania finansowe podmiotów po dniu ich połączenia lub przejęcia, a w przypadku Emitenta Grupa Kapitałowa powstała 12 maja 2014r.

2.2.1. Wybrane dane jednostkowe

Poniżej prezentowane są dane finansowe Spółki za bieżący okres wraz z danymi porównywalnymi za 2018 rok:

- rachunek zysków i strat w wersji pełnej,
- wybrane dane finansowe,
- bilans w wersji skróconej,
- zestawienie zmian w kapitale własnym w wersji skróconej,
- rachunek przepływów pieniężnych w wersji skróconej.

Wszystkie dane finansowe prezentowane są w złotych polskich.

Rachunek zysków i strat

DANE FINANSOWE JEDNOSTKOWE (PLN)	I kw. 2019 Narastająco	I kw. 2018 Narastająco
	1.01.2019 - 31.03.2019	1.01.2018 - 31.03.2018
A Przychody netto ze sprzedaży i zrównane z nimi, w tym:	0	1 747 118
I Przychody netto ze sprzedaży produktów	0	0
II Zmiana stanu produktów	0	0
III Koszt wytworzenia produktów na własne potrzeby jednostki	0	0
IV Przychody netto ze sprzedaży towarów i materiałów	0	1 747 118
B Koszty działalności operacyjnej	43 778	1 772 704
I Amortyzacja	0	0
II Zużycie materiałów i energii	0	0
III Usługi obce	40 230	27 306
IV Podatki i opłaty	2 561	10 619
V Wynagrodzenia	0	0
VI Ubezpieczenia społeczne i inne świadczenia	0	0
VII Pozostałe koszty rodzajowe	987	
VIII Wartość sprzedanych towarów i materiałów	0	1 734 779
C Zysk (strata) ze sprzedaży (A-B)	-43 778	-25 586
D Pozostałe przychody operacyjne	80	0
I Zysk ze zbycia niefinansowych aktywów trwałych	0	0
II Dotacje	0	0
III Inne przychody operacyjne	80	0
E Pozostałe koszty operacyjne	1 391	0
I Strata ze zbycia niefinansowych aktywów trwałych	0	0
II Aktualizacja wartości aktywów niefinansowych	0	0
III Inne koszty operacyjne	1 391	0
F Zysk (strata) z działalności operacyjnej (C+D-E)	-45 089	-25 586
G Przychody finansowe	136 297	82 445
I Dywidendy i udziały w zyskach	0	
II Odsetki	136 297	82 445
III Zysk ze zbycia inwestycji	0	0
IV Aktualizacja wartości inwestycji	0	0
V Inne	0	0
H Koszty finansowe	265 708	458 444
I Odsetki	145 471	170 949
II Strata z tytułu rozchodu aktywów finansowych	0	0
III Aktualizacja wartości inwestycji	0	0
IV Inne	120 237	287 495
I Zysk (strata) z działalności gospodarczej (F+G-H)	-174 501	-401 585
J Wynik zdarzeń nadzwyczajnych (J.I.-J.II.)	0	0
I Zyski nadzwyczajne	0	0
II Straty nadzwyczajne	0	0
K Zysk (strata) brutto (I±J)	-174 501	-401 585
L Podatek dochodowy	0	0
M Pozostałe obowiązkowe zmniejszenia zysku (zwiększenia straty)	0	0
N Zysk (strata) netto (K-L-M)	-174 501	-401 585



Wybrane dane finansowe

WYBRANE DANE FINANSOWE JEDNOSTKOWE (PLN)	I kw. 2019	I kw. 2018
	Narastająco 1.01.2019 - 31.03.2019	Narastająco 1.01.2018 - 31.03.2018
I. Przychody netto ze sprzedaży produktów, towarów i materiałów	0	1 747 118
II. Zysk (strata) ze sprzedaży	-43 778	-25 586
III. Zysk (strata) z działalności operacyjnej	-45 089	-25 586
IV. Zysk (strata) brutto	-174 501	-401 585
V. Zysk (strata) netto	-174 501	-401 585
VI. Amortyzacja	0	0

Bilans

DANE FINANSOWE JEDNOSTKOWE (PLN)	31.03.2019	31.03.2018
AKTYWA	57 420 005	56 732 225
A. Aktywa trwałe	48 027 524	51 080 439
I Wartości niematerialne i prawne	0	0
II Rzeczowe aktywa trwałe	1 933 596	0
III Należności długoterminowe	35 700 000	35 700 000
IV Inwestycje długoterminowe	10 393 928	15 380 439
V Długoterminowe rozliczenia międzyokresowe	0	0
B. Aktywa obrotowe	9 392 482	5 651 786
I Zapasy	0	0
II Należności krótkoterminowe	2 394 252	5 356 027
III Inwestycje krótkoterminowe	6 995 425	295 137
IV Krótkoterminowe rozliczenia międzyokresowe	2 804	622
C. Należne wpłaty na kapitał (fundusz) podstawowy	0	0
D. Udziały (akcje) własne	0	0
PASYWA	57 420 005	56 732 225
A Kapitał (fundusz) własny	39 788 885	39 540 495
I Kapitał (fundusz) podstawowy	1 227 505	1 227 505
II Należne wpłaty na kapitał podstawowy (wielkość ujemna)	0	0
III Udziały (akcje) własne (wielkość ujemna)	0	0
IV Kapitał (fundusz) zapasowy	39 825 004	39 825 004
V Kapitał (fundusz) z aktualizacji wyceny	0	0
VI Pozostałe kapitały (fundusze) rezerwowe	0	0
VII Zysk (strata) z lat ubiegłych	-1 089 123	-1 110 429
VIII Zysk (strata) netto	-174 501	-401 585
IX Odpisy z zysku netto w ciągu roku obrotowego (wielkość ujemna)	0	0
B Zobowiązania i rezerwy na zobowiązania	17 631 120	17 191 730
I Rezerwy na zobowiązania	15 000	
II Zobowiązania długoterminowe	1 272 307	9 836 275
III Zobowiązania krótkoterminowe	16 343 813	7 355 455
IV Rozliczenia międzyokresowe	0	0



Zestawienie zmian w kapitale własnym

Wyszczególnienie	I kw. 2019 Narastająco	I kw. 2018 Narastająco
	1.01.2019 - 31.03.2019	1.01.2018 - 31.03.2018
I. Kapitał (fundusz) własny na początek okresu (BO)	40 029 098	39 945 080
I.a. Kapitał (fundusz) własny na początek okresu (BO) po korektach	40 029 098	39 945 080
II. Kapitał (fundusz) własny na koniec okresu (BZ)	39 788 885	42 404 245
III. Kapitał (fundusz) własny, po uwzględnieniu proponowanego podziału zysku (pokrycia straty)	39 788 885	42 404 245

Rachunek przepływów pieniężnych

DANE FINANSOWE JEDNOSTKOWE (PLN)	I kw. 2019 Narastająco	I kw. 2018 Narastająco
	1.01.2019 - 31.03.2019	1.01.2018 - 31.03.2018
A. Przepływy środków pieniężnych z działalności operacyjnej		
I. Zysk (strata) netto	-174 501	-401 585
II. Korekty razem	61 048	864 973
III. Przepływy pieniężne netto z działalności operacyjnej (I+II)	-113 452	463 388
B. Przepływy środków pieniężnych z działalności inwestycyjnej		
I. Wpływy	863 513	2 156 637
II. Wydatki	-599 827	0
III. Przepływy pieniężne netto z działalności inwestycyjnej (I-II)	263 686	2 156 637
C. Przepływy środków pieniężnych z działalności finansowej		
I. Wpływy	0	0
II. Wydatki	-188 735	-2 375 487
III. Przepływy pieniężne netto z działalności finansowej (I-II)	-188 735	-2 375 487
D. Przepływy pieniężne netto razem (A.III.+B.III.+C.III)	-38 502	244 538
E. Bilansowa zmiana stanu środków pieniężnych, w tym:		
- zmiana stanu środków pieniężnych z tytułu różnic kursowych	0	0
F. Środki pieniężne na początek okresu	68 967	50 599
G. Środki pieniężne na koniec okresu (F+D)	30 465	295 137

2.2.2. Wybrane dane skonsolidowane

Rachunek zysków i strat

DANE FINANSOWE SKONSOLIDOWANE (PLN)	I kw. 2019 Narastająco	I kw. 2018 Narastająco
	1.01.2019 - 31.03.2019	1.01.2018 - 31.03.2018
A Przychody netto ze sprzedaży i zrównane z nimi, w tym:	16 114 417	17 329 652
I Przychody netto ze sprzedaży produktów	286 100	153 290
II Zmiana stanu produktów	0	0
III Koszt wytworzenia produktów na własne potrzeby jednostki	0	0
IV Przychody netto ze sprzedaży towarów i materiałów	15 828 318	17 176 362
B Koszty działalności operacyjnej	15 718 271	17 493 357
I Amortyzacja	597 422	444 617
II Zużycie materiałów i energii oraz wartość sprzedanych towarów	122 460	1 457 063
III Usługi obce	8 192 417	46 151
IV Podatki i opłaty	34 969	18 021
V Wynagrodzenia	292 463	237 928
VI Ubezpieczenia społeczne i inne świadczenia	81 578	70 710
VII Pozostałe koszty rodzajowe	987	0



VIII Wartość sprzedanych towarów i materiałów	6 395 975	15 218 867
C Zysk (strata) ze sprzedaży (A-B)	396 146	-163 705
D Pozostałe przychody operacyjne	10 098 388	1 511 916
I Zysk ze zbycia niefinansowych aktywów trwałych	585 800	0
II Dotacje	0	0
III Inne przychody operacyjne	9 512 588	1 511 916
E Pozostałe koszty operacyjne	9 923 867	1 061 360
I Strata ze zbycia niefinansowych aktywów trwałych	217 314	0
II Aktualizacja wartości aktywów niefinansowych	0	0
III Inne koszty operacyjne	9 706 553	1 061 360
F Zysk (strata) z działalności operacyjnej (C+D-E)	570 667	286 851
G Przychody finansowe	185 490	174 575
I Dywidendy i udziały w zyskach	0	0
II Odsetki	185 490	174 575
III Zysk ze zbycia inwestycji	0	0
IV Aktualizacja wartości inwestycji	0	0
V Inne	0	0
H Koszty finansowe	708 041	948 453
I Odsetki	587 804	660 958
II Strata ze zbycia inwestycji	0	0
III Aktualizacja wartości inwestycji	0	0
IV Inne	120 237	287 495
Zysk (strata) na sprzedaży całości lub części udziałów jednostek podporządkowanych	0	0
I Zysk (strata) z działalności gospodarczej (F+G-H)	48 116	-487 027
J Wynik zdarzeń nadzwyczajnych (J.I.-J.II.)	0	0
I Zyski nadzwyczajne	0	0
II Straty nadzwyczajne	0	0
K Odpis wartości firmy	0	0
L Odpis ujemnej wartości firmy	25 482	27 302
M Zysk (strata) w udziałów w jednostkach podporządkowanych wycenianych metodą praw własności	0	0
N Zysk (strata) brutto (I±J-K±L)	73 599	-459 725
O Podatek dochodowy	49 525	12 261
P Pozostałe obowiązkowe zmniejszenia zysku (zwiększenia straty)	-1 842	-481
R Zyski (strat) mniejszości	16 359	-8 114
S Zysk (strata) netto (K-L-M)	9 556	-463 391

Wybrane dane finansowe

WYBRANE DANE FINANSOWE SKONSOLIDOWANE (PLN)	I kw. 2019	I kw. 2018
	Narastająco 1.01.2019 - 31.03.2019	Narastająco 1.01.2018 - 31.03.2018
Przychody netto ze sprzedaży	16 114 417	17 329 652
Zysk (strata) ze sprzedaży	396 146	-163 705
Zysk (strata) z działalności operacyjnej	570 667	286 851
Zysk (strata) brutto	73 599	-459 725
Zysk (strata) netto	9 556	-463 391
Amortyzacja	597 422	444 617



Bilans

DANE FINANSOWE SKONSOLIDOWANE (PLN)	31.03.2019	31.03.2018
AKTYWA	87 767 427	87 863 452
A Aktywa trwałe	56 917 253	55 432 998
I Wartości niematerialne i prawne	0	0
II Wartość firmy jednostek podporządkowanych	0	0
III Rzeczowe aktywa trwałe	12 532 869	13 434 665
IV Należności długoterminowe	35 700 000	35 700 000
IV Inwestycje długoterminowe	5 047 241	6 227 980
V Długoterminowe rozliczenia międzyokresowe	3 637 143	70 354
B Aktywa obrotowe	30 850 174	32 430 454
I Zapasy	8 163 338	13 299 827
II Należności krótkoterminowe	13 300 954	13 709 927
III Inwestycje krótkoterminowe	9 373 363	5 397 290
IV Krótkoterminowe rozliczenia międzyokresowe	12 519	23 411
C. Należne wpłaty na kapitał (fundusz) podstawowy	0	0
D. Udziały (akcje) własne	0	0
PASYWA	87 767 427	87 863 452
A Kapitał (fundusz) własny	43 067 941	41 448 641
I Kapitał (fundusz) podstawowy	1 227 505	1 227 505
II Kapitał (fundusz) zapasowy	39 825 004	39 825 004
III Kapitał (fundusz) z aktualizacji wyceny	0	0
IV Pozostałe kapitały (fundusze) rezerwowe	0	0
V Różnice kursowe z przeliczenia	-466 318	57 425
VI Zysk (strata) z lat ubiegłych	2 472 194	802 097
VII Zysk (strata) netto	9 556	-463 391
VIII Odpisy z zysku netto w ciągu roku obrotowego(-)	0	0
B Kapitał mniejszości	120 219	109 205
C Ujemna wartość firmy jednostek podporządkowanych	374 953	482 343
D Zobowiązania i rezerwy na zobowiązania	44 204 313	45 823 264
I Rezerwy na zobowiązania	99 908	22 971
II Zobowiązania długoterminowe	2 255 532	12 727 890
III Zobowiązania krótkoterminowe	41 848 873	33 072 403
IV Rozliczenia międzyokresowe	0	0

Zestawienie zmian w kapitale własnym

Wyszczególnienie	I kw. 2019 Narastająco 1.01.2019 - 31.03.2019	I kw. 2018 Narastająco 1.01.2018 - 31.03.2018
I. Kapitał (fundusz) własny na początek okresu (BO)	42 263 577	42 248 429
I.a. Kapitał (fundusz) własny na początek okresu (BO) po korektach	42 263 577	42 248 429
II. Kapitał (fundusz) własny na koniec okresu (BZ)	43 067 941	41 448 641
III. Kapitał (fundusz) własny, po uwzględnieniu proponowanego podziału zysku (pokrycia straty)	43 067 941	41 448 641




Rachunek przepływów pieniężnych

DANE FINANSOWE SKONSOLIDOWANE (PLN)	I kw. 2019 Narastająco	I kw. 2018 Narastająco
	1.01.2019 - 31.03.2019	1.01.2018 - 31.03.2018
A. Przepływy środków pieniężnych z działalności operacyjnej		
I. Zysk (strata) netto	9 556	-463 391
II. Korekty razem	-219 610	1 198 394
III. Przepływy pieniężne netto z działalności operacyjnej (I+II)	-210 053	735 004
B. Przepływy środków pieniężnych z działalności inwestycyjnej		
I. Wpływy	71 516	194 129
II. Wydatki	-599 153	-280 618
III. Przepływy pieniężne netto z działalności inwestycyjnej (I-II)	-527 636	-86 489
C. Przepływy środków pieniężnych z działalności finansowej		
I. Wpływy	8 560 927	14 478 922
II. Wydatki	-8 576 033	-14 902 415
III. Przepływy pieniężne netto z działalności finansowej (I-II)	-15 106	-423 493
D. Przepływy pieniężne netto razem (A.III.+B.III.+C.III)	-752 795	225 022
E. Bilansowa zmiana stanu środków pieniężnych, w tym:	-1 085 095	146 486
- zmiana stanu środków pieniężnych z tytułu różnic kursowych	332 300	78 536
F. Środki pieniężne na początek okresu	1 428 469	152 608
G. Środki pieniężne na koniec okresu (F+D)	343 373	299 094

2.2 Dynamika zmian zysku netto Emitenta

JEDNOSTKOWY ZYSK (PLN)	I kw. 2019 Narastająco	I kw. 2018 Narastająco
Zysk netto	- 174 501 zł	- 401 585 zł

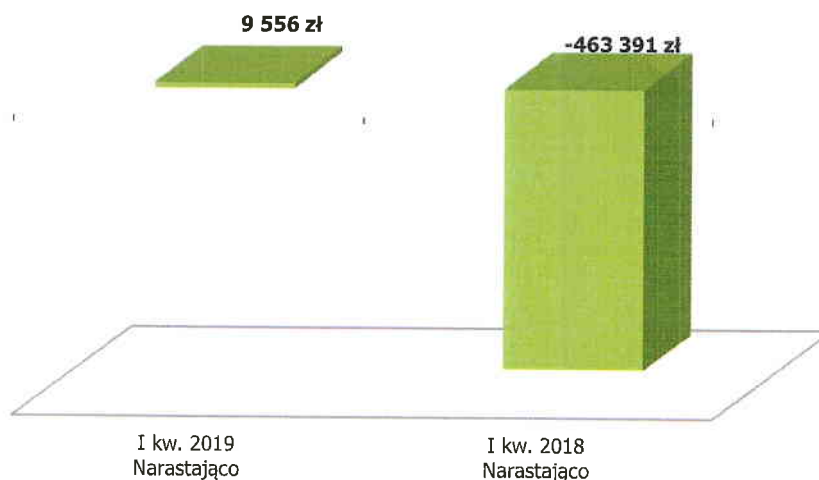
Jednostkowy zysk netto po I kwartale 2019 i 2018 roku



SKONSOLIDOWANY ZYSK (PLN)	I kw. 2019 Narastająco	I kw. 2018 Narastająco
Zysk netto	9 556 zł	- 463 391 zł



Skonsolidowany zysk netto za I kwartały 2019 i 2018 roku



2.3 Komentarz Zarządu na temat osiągniętych wyników finansowych Emitenta i Grupy Kapitałowej

Spółka Broad Gate S.A nie odnotowała sprzedaży w okresie od 1 stycznia do 31 marca 2019 roku i poniosła stratę w wysokości 174.501 zł. Na osiągnięty wynik w głównej mierze wpływ miały przesunięte transakcje których rozliczenie nastąpi w kolejnych okresach.

Na koniec I kwartału 2019 roku Broad Gate S.A. posiadała jednostkowo aktywa o wartości 57.420.005 zł, z których majątek obrotowy stanowił 16%. Na koniec I kwartału 2018 roku majątek obrotowy stanowił niecałe 10% sumy bilansowej, a więc struktura aktywów nie uległa nieznacznej zmianie. Jednocześnie po stronie pasywów, na dzień sprawozdawczy w stosunku do stanu na koniec poprzedniego roku, zauważalny jest znaczący wzrost poziomu zobowiązań krótkoterminowych i spadek poziomu zobowiązań długoterminowych. Na koniec I kwartału 2019 roku, Spółka wykazała poziom zadłużenia kapitałów własnych bliski do osiągniętego w 2018 roku - na dzień 31 marca 2019 roku wyniósł 44%, a w 2018 roku 43%.

Grupa Kapitałowa Broad Gate S.A. zrealizowała za okres od 1 stycznia do 31 marca 2019 roku skonsolidowane przychody ze sprzedaży w wysokości 16.114.417 zł, co stanowi wynik o 7% gorszy niż w analogicznym okresie 2018 roku, w którym przychody ze sprzedaży Grupy wyniosły 17.329.652 zł. Na koniec 2018 roku Grupa wykazała zysk na sprzedaży w wysokości 396.146 zł co jest wynikiem znacznie lepszym niż w analogicznym okresie 2018 roku, w którym odnotowała stratę w wysokości -163.705 zł. Większość przychodów Grupy została wygenerowana przez spółkę zależną - Advag OOO oraz Master OOO. Skonsolidowana suma bilansowa Emitenta na dzień 31.03.2019 roku wyniosła 87.767.427 zł, wobec 87.863.452 zł na koniec analogicznego okresu 2018 roku.

3. Istotne dokonania lub niepowodzenia Emitenta w I kwartale 2019 roku wraz z opisem istotnych zdarzeń i czynników, w szczególności o nietypowym charakterze, mających wpływ na osiągnięte wyniki finansowe Spółki i Grupy Kapitałowej.

Spółka w I kwartale 20189 roku nie odnotowała zdarzeń o nietypowym charakterze, które miałyby istotny wpływ na osiągnięte wyniki finansowe.



3.1 Najważniejsze wydarzenia, które wystąpiły w I kwartale w 2019 roku

3.1.1. Emitent

- a. W dniu 7 stycznia 2019 roku Zarząd podał do wiadomości harmonogram publikowania raportów okresowych w roku 2019. Przekazywanie raportów będzie odbywało się w następujących terminach:
 - raport okresowy kwartalny za IV kwartał 2018 r. – 14 lutego 2019 r.
 - raport okresowy kwartalny za I kwartał 2019 r. – 15 maja 2019 r.
 - raport okresowy kwartalny za II kwartał 2019 r. – 14 sierpnia 2019 r.
 - raport okresowy kwartalny za III kwartał 2019 r. – 14 listopada 2019 r.
 - raport okresowy roczny za 2018 r. – 31 maja 2019 r.
- b. W dniu 14 lutego 2019 roku Zarząd Broad Gate S.A. przekazał treść raportu okresowego za IV kwartał 2018 roku.

3.1.2. Spółki zależne

- a. W dniu 17 stycznia 2019 roku Zarząd Broad Gate S.A. poinformował, iż spółka zależna od Emitenta - Advag OOO podpisała umowę, na mocy której zobowiązała się do zakupu wysokooleinowych nasion słonecznika. Dokładna wartość umowy zostanie określona w momencie dostawy, czyli zgodnie z zawartą umową, do dnia 30 stycznia 2019 r., przy założeniu, że maksymalna wartość zamówienia nie przekroczy 250.000 dolarów amerykańskich. Umowa została zawarta z rosyjską spółką Stepnoe OOO. Ilość kupowanego surowca wyniesie powyżej 550 ton.
- b. W dniu 21 stycznia 2019 roku spółka zależna od Emitenta - Advag OOO podpisała umowę sprzedaży, na mocy której zobowiązała się do sprzedaży makuchów słonecznikowych. Dokładna wartość umowy zostanie określona w momencie dostawy, czyli zgodnie z zawartą umową 31 stycznia 2018 r., przy założeniu, że maksymalna wartość zamówienia nie przekroczy 100.000 dolarów amerykańskich. Umowa została zawarta z rosyjską spółką Agroprom-Invest LLC. Ilość kupowanego surowca wyniesie powyżej 500 ton.
- c. W dniu 23 stycznia 2019 roku Zarząd Broad Gate S.A. wszedł w posiadanie informacji, iż spółka zależna od Emitenta - MASTER OOO podpisała dodatkową umowę zakupu, na mocy której zobowiązała się do zakupu nasion słonecznikowych. Dokładna wartość umowy zostanie określona w momencie dostawy, czyli zgodnie z zawartą umową 29 stycznia 2019 r., przy założeniu, że maksymalna wartość zamówienia nie przekroczy 150.000 dolarów amerykańskich. Umowa została zawarta z rosyjskim indywidualnym przedsiębiorcą Ryabkonenko. Ilość kupowanego surowca wyniesie powyżej 500 ton.
- d. W dniu 24 stycznia 2019 roku Zarząd Broad Gate S.A. wszedł w posiadanie informacji, iż spółka zależna od Emitenta - Advag OOO, podpisała dodatkową umowę zakupu, na mocy której zobowiązała się do zakupu wysokooleinowych nasion słonecznika. Dokładna wartość umowy zostanie określona w momencie dostawy, czyli zgodnie z zawartą umową 1 lutego 2019 r., przy założeniu, że maksymalna wartość zamówienia nie przekroczy 200.000 dolarów amerykańskich. Umowa została zawarta z rosyjską spółką Elton LLC. Ilość kupowanego surowca wyniesie powyżej 500 ton.
- e. W dniu 31 stycznia 2019 roku Zarząd Broad Gate S.A. wszedł w posiadanie informacji, iż spółka zależna od Emitenta - Advag OOO podpisała dodatkową umowę zakupu, na mocy której zobowiązała się do zakupu wysokooleinowych nasion słonecznika. Dokładna wartość umowy zostanie określona w momencie dostawy, czyli zgodnie z zawartą umową 20 lutego 2019 r., przy założeniu, że maksymalna wartość zamówienia nie przekroczy 420.000 dolarów amerykańskich. Umowa została zawarta z rosyjską spółką Elton LLC. Ilość kupowanego surowca wyniesie powyżej 1200 ton.


- f. W dniu 7 lutego 2019 roku Zarząd Broad Gate S.A. wszedł w posiadanie informacji, spółka zależna od Emitenta - Advag OOO podpisała dodatkową umowę zakupu, na mocy której zobowiązała się do zakupu wysokooleinowych nasion słonecznika. Dokładna wartość umowy zostanie określona w momencie dostawy, czyli zgodnie z zawartą umową 12 lutego 2019 r., przy założeniu, że maksymalna wartość zamówienia nie przekroczy 100.000 dolarów amerykańskich. Umowa została zawarta z rosyjską spółką Ilin farm. Ilość kupowanego surowca wyniesie powyżej 300 ton.
- g. W dniu 13 lutego 2019 roku Zarząd Broad Gate S.A. wszedł w posiadanie informacji, iż spółka zależna od Emitenta - Advag OOO podpisała umowę sprzedaży, na mocy której zobowiązała się do sprzedaży makuchów słonecznikowych. Dokładna wartość umowy zostanie określona w momencie dostawy, czyli zgodnie z zawartą umową 28 lutego 2019 r., przy założeniu, że maksymalna wartość zamówienia nie przekroczy 100.000 dolarów amerykańskich. Umowa została zawarta z rosyjską spółką TK9 LLC. Ilość kupowanego surowca wyniesie powyżej 500 ton.
- h. W dniu 27 lutego 2019 roku Zarząd Broad Gate S.A. wszedł w posiadanie informacji, iż spółka zależna od Emitenta - Advag OOO podpisała umowę zakupu, na mocy której zobowiązała się do zakupu nasion słonecznikowych. Dokładna wartość umowy zostanie określona w momencie dostawy, czyli zgodnie z zawartą umową 5 marca 2019 r., przy założeniu, że maksymalna wartość zamówienia nie przekroczy 100.000 dolarów amerykańskich. Umowa została zawarta z rosyjską spółką Avangard atro treyd LLC. Ilość kupowanego surowca wyniesie powyżej 250 ton.
- i. W dniu 15 marca 2019 roku Zarząd Broad Gate S.A. wszedł w posiadanie informacji, iż spółka zależna od Emitenta - Advag OOO podpisała umowę sprzedaży, na mocy której zobowiązała się do sprzedaży oleju słonecznikowego. Dokładna wartość umowy zostanie określona w momencie dostawy, czyli zgodnie z zawartą umową do 31 marca 2019 r., przy założeniu, że maksymalna wartość zamówienia nie przekroczy 150.000 dolarów amerykańskich. Umowa została zawarta z rosyjską spółką VoronezhMasloProdukt LLC. Ilość sprzedawanego surowca wyniesie około 200 ton.

3.2 Opis czynników mających wpływ na osiągnięte wyniki finansowe oraz informacją na temat aktywności, jaką w okresie objętym raportem Emitent podejmował w obszarze rozwoju prowadzonej działalności

W I kwartale 2019 roku, działalność Spółki skupiała się na kontynuacji działań związanych ze zmianą strategii prowadzonej przez Emitenta działalności. Zmiana ta związana jest przede wszystkim z działalnością operacyjną spółek zależnych ADVAG OOO, Broad Gate OOO oraz Master OOO na nowych dla Emitenta rynkach jak min. optymalizacja upraw, badanie jakości gleby czy zarządzanie agroaktywami. Jednocześnie, Zarząd podejmował działania mające na celu optymalizację kosztów w zakresie prowadzonej działalności operacyjnej.

3.3 Realizacja planów rozwojowych z uwzględnieniem opisu stanu realizacji działań i inwestycji Emitenta oraz harmonogramu ich realizacji

Plany rozwojowe Spółki związane są przede wszystkim z przejściem oraz współpracą z rosyjskimi spółkami zależnymi. Nabycie przez Emitenta udziałów ADVAG oraz spółki Broad Gate OOO pozwoliło na rozszerzenie obszaru działalności gospodarczej Broad Gate S.A.; Spółka będzie nie tylko uprawniona do dywidendy z tytułu posiadanych udziałów w spółkach zależnych, ale również będzie mogła świadczyć usługi związane z tym przedsiębiorstwem, takie jak transport i logistyka na terenie Unii Europejskiej, pośrednictwo w zakupach i sprzedaży produktów rolnych, maszyn i urządzeń rolniczych, itp.



W dniu 5 grudnia 2018 roku zawarł ze spółką JW Energy S.A. z siedzibą w Nowogardzie list intencyjny wyrażający zamiar Stron w zakresie rozpoczęcia negocjacji i określenia warunków nabycia przez Emitenta aktywów w postaci: (1) nieruchomości należącej do JW Energy S.A., położonej w Nowogardzie, na której znajdują się: tłocznia olejowa wraz z linią technologiczną; silosy zbożowe i biurowiec; (licencji i zezwoleń wymaganych do prowadzenia działalności gospodarczej za pomocą ww. nieruchomości.

Zarząd Emitenta nie wklucza prowadzenia dalszych aktywnych poszukiwań możliwości nabycia podobnych aktywów w przyszłości. Informacje o podjęciu ewentualnych negocjacji będą przekazywane niezwłocznie w formie raportów bieżących.

4. Prognoza wyników finansowych

Zarząd Broad Gate S.A., z uwagi na zmienne warunki prowadzenia działalności gospodarczej w Polsce i poza jej granicami, z uwzględnieniem czynników zewnętrznych wpływających na osiągnięte przez Emitenta wyniki, a niezależnych od Broad Gate S.A., m.in. sytuację makroekonomiczną, nastroje konsumenckie, zaniechał publikacji prognoz wyników finansowych na rok 2019 oraz lata następne. W ocenie Zarządu, wzrost wartości firmy umożliwi jej dalszy rozwój oraz zapewni osiągnięcie satysfakcjonujących wyników w dalszej perspektywie.

BROAD GATE S.A.
Warszawa
NIP 701-00-86-515 REGON 141003673

Alec Fesenko – Prezes Zarządu
15 maja 2019 roku