

DRAW_DISTANCE

Raport kwartalny

III KWARTAŁ 2020 ROKU

za okres 01-07-2020 r. do 30-09-2020 r.

Kraków, 12 listopada 2020 r.





Spis treści

Raport kwartalny

Za okres 01-07-2020 r. do 30-09-2020 r.

I.	Podstawowe informacje o Spółce	4
II.	Informacja o zasadach przyjętych przy sporządzaniu raportu, w tym informacje o zmianach stosowanych zasad (polityki) rachunkowości	7
III.	Kwartalne skrócone jednostkowe sprawozdanie finansowe	13
	Bilans jednostkowy spółki Draw Distance S.A.	14
	Rachunek zysków i strat Spółki Draw Distance S.A. – wariant porównawczy	19
	Zestawienie zmian w kapitale (funduszu) własnym	20
	Rachunek przepływów pieniężnych	23
IV.	Komentarz Emitenta na temat okoliczności i zdarzeń istotnie wpływających na działalność Emitenta, jego sytuację finansową i wyniki osiągnięte w III kwartale	27
V.	Informacje na temat podejmowanych przez Emitenta inicjatyw, nastawionych na wprowadzenie rozwiązań innowacyjnych, w okresie objętym raportem	34
VI.	Informacje o strukturze akcjonariatu Emitenta, ze wskazaniem akcjonariuszy posiadających, na dzień sporządzenia raportu, co najmniej 5% głosów na walnym zgromadzeniu	36
VII.	Informacja dotycząca liczby osób zatrudnionych przez Emitenta, w przeliczeniu na pełne etaty	37

1

Podstawowe informacje o Spółce

Przedmiot działalności

Działalność Spółki Draw Distance S.A. jest w głównej mierze skoncentrowana na tworzeniu niezależnych gier wideo. W ofercie Emitenta znajdują się gry wideo na wszystkie rodzaje platform sprzętowych, tj. na konsole gier wideo (stacjonarne oraz mobilne), komputery klasy PC i Mac, a także smartfony i tablety (iOS, Android). Oferowane są głównie gry średniobudżetowe, przeznaczone dla szerokiego grona odbiorców na całym świecie.

Draw Distance dąży do tworzenia gier z gatunku action-adventure, łączących w sobie elementy obecne w dotychczasowych projektach Spółki, tj. rozbudowane fabuły, dynamiczną rozgrywkę, elementy rozwoju postaci i ekwipunku itp. Elementem wyróżniającym produkcje Emitenta jest technologia „Real World Data”, dzięki której dane pobierane ze świata rzeczywistego używane są do modyfikowania rozgrywki.

Spółka działa na rynku międzynarodowym współpracując z globalnymi wydawcami.

Informacje ogólne

1.	Firma	Draw Distance spółka akcyjna
2.	Skrót firmy	Draw Distance S.A.
3.	Siedziba	Kraków
4.	Adres siedziby	ul. Cystersów 20A, 31-553 Kraków
5.	Telefon	+ 12 346 11 41
6.	Email	contact@drawdistance.dev
7.	Strona www	www.drawdistance.dev
8.	NIP	7123162844
9.	REGON	060475890
10.	Sąd rejonowy	Sąd Rejonowy dla Krakowa- Śródmieścia w Krakowie, XI Wydział Gospodarczy Krajowego Rejestru Sądowego
11.	KRS	0000645245
12.	Kapitał zakładowy	Kapitał zakładowy wynosi 1 311 200,00 zł i dzieli się na: a) 10 912 000 akcji zwykłych na okaziciela serii A, o wartości nominalnej 0,10 zł każda; b) 2 200 000 akcji zwykłych na okaziciela serii B, o wartości nominalnej 0,10 zł każda;

Organy Spółki

Organy Spółki (stan na 30 września 2020 r.)

Zarząd

Michał Mielcarek | Prezes Zarządu

Bartłomiej Mielcarek | Przewodniczący Rady Nadzorczej

Marcin Sikora | Wiceprzewodniczący Rady Nadzorczej

Rada Nadzorcza

Michał Kędzia

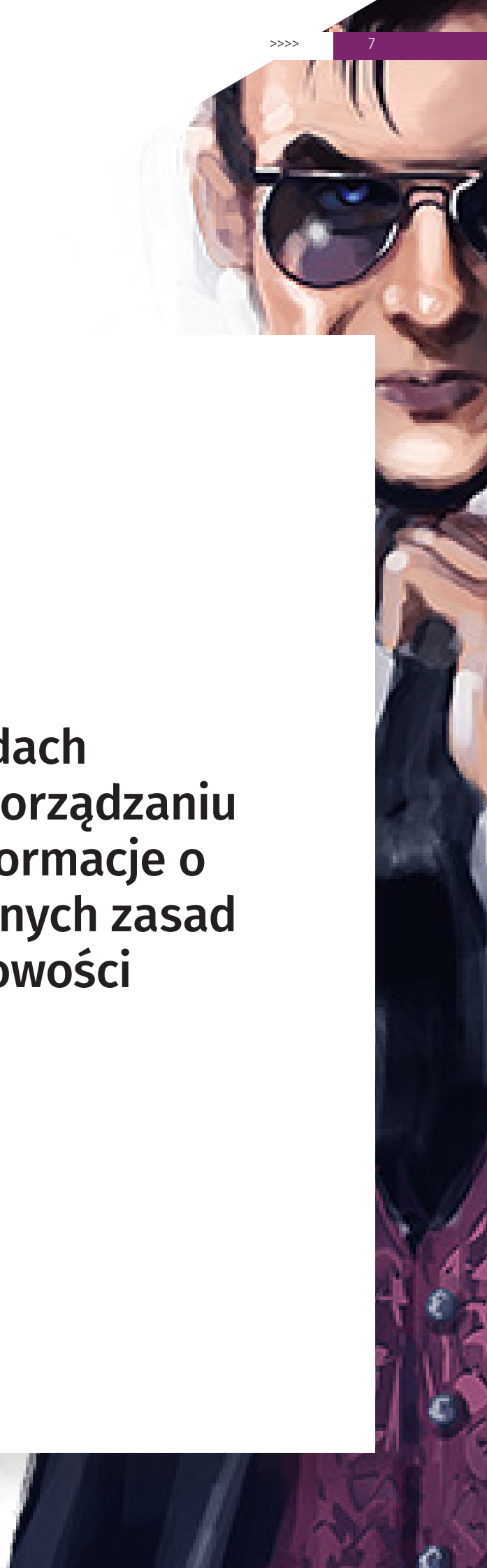
Dariusz Kapinos

Bartłomiej Kuc



2

Informacja o zasadach przyjętych przy sporządzaniu raportu, w tym informacje o zmianach stosowanych zasad (polityki) rachunkowości



Wartości niematerialne i prawne

W pozycji tej ujmuje się nabyte przez jednostkę, zaliczane do aktywów trwałych, prawa majątkowe nadające się do gospodarczego wykorzystania, o przewidywanym okresie ekonomicznej użyteczności dłuższym niż rok, przeznaczone do używania na potrzeby jednostki.

Wartości niematerialne i prawne wyceniono według cen nabycia, pomniejszonych o odpisy amortyzacyjne lub umorzeniowe. Stawki amortyzacyjne ustalone zostały z uwzględnieniem okresu ekonomicznej użyteczności wartości niematerialnych i prawnych. Odzwierciedlają faktyczny okres ich użytkowania. Wartości niematerialne amortyzuje się metodą liniową przy zastosowaniu następujących stawek:

oprogramowanie

50%

prawa autorskie

50%

licencje

50%

Wartości niematerialne i prawne o wartości jednostkowej do 3.500,00 zł amortyzowane są jednorazowo. Rozpoczęcie amortyzacji następuje nie wcześniej niż po przyjęciu wartości niematerialnych i prawnych do używania.

Środki trwałe

W pozycji tej ujęte zostały rzeczowe aktywa trwałe i zrównane z nimi, o przewidywanym okresie ekonomicznej użyteczności dłuższym niż rok, kompletne, zdatne do użytku i przeznaczone na potrzeby jednostki.

Środki trwałe zakupione wyceniane są według cen nabycia lub kosztu wytworzenia.

Wartość początkowa środków trwałych pomniejszona została o odpisy amortyzacyjne. Stawki amortyzacyjne ustalone zostały z uwzględnieniem okresu użyteczności środków trwałych i odzwierciedlają faktyczne zużycie środków trwałych.

W poszczególnych grupach stosowane są następujące stawki i metody amortyzacji:

Grupa 0

10%

- am. liniowa,

Grupa IV

30-60%

- am. liniowa,

Grupa VII

20%

- am. liniowa,

Grupa VIII

100%

-am. jednorazowa

Środki trwałe o wartości jednostkowej do 3.500,00 zł amortyzowane są jednorazowo. Rozpoczęcie amortyzacji następuje nie wcześniej niż po przyjęciu środka trwałego do używania.

Środki trwałe używane na podstawie umów najmu, dzierżawy, leasingu lub innej o podobnym charakterze są zaliczane do majątku jednostki

Długoterminowe aktywa finansowe

Udziały i akcje w jednostkach powiązanych wycenia się według kosztów ich nabycia tj. cena zakupu/objęcia jest powiększona o koszty związane z transakcją nabycia/objęcia udziałów i akcji.

Zapasy

Półprodukty i produkty w toku na dzień bilansowy wyceniono w wysokości bezpośrednich kosztów wytworzenia oraz uzasadnionej części kosztów pośrednich. Przy wycenie produktów gotowych uwzględnia się art. 34 ust. 3 ustawy o rachunkowości dotyczący produktów wielokrotnej sprzedaży.

Art. 34 ust. 3 ustawy o rachunkowości mówi, że „wytworzone przez jednostkę filmy, oprogramowanie komputerów, projekty typowe i inne produkty o podobnym charakterze, przeznaczone do sprzedaży, wycenia się w okresie przynoszenia przez nie korzyści ekonomicznych, nie dłuższym niż 5 lat, w wysokości nadwyżki kosztów ich wytworzenia nad przychodami według cen sprzedaży netto, uzyskanymi ze sprzedaży tych produktów w ciągu tego okresu. Nieodpisane po upływie tego okresu koszty wytworzenia zwiększają pozostałe koszty operacyjne.”

Rozrachunki

Należności

Na dzień bilansowy należności wycenia się w kwocie wymaganej zapłaty, z zachowaniem ostrożności.


Zobowiązania

Za zobowiązania uznaje się wynikający z przeszłych zdarzeń obowiązek wykonania świadczeń o wiarygodnie określonej wartości, które spowodują wykorzystanie już posiadanych lub przyszłych aktywów Spółki.

Na dzień powstania, zobowiązania wycenia się według wartości nominalnej. Na dzień bilansowy, zobowiązania wycenia się w kwocie wymagającej zapłaty.

Środki pieniężne

Wycenia się według wartości nominalnej.



Różnice kursowe

Wyrażone w walutach obcych operacje gospodarcze ujmuje się w księgach rachunkowych na dzień ich przeprowadzenia odpowiednio po kursie:

Kupna lub sprzedaży walut stosowanych przez bank, z którego usług korzysta Spółka – w przypadku operacji sprzedaży lub kupna walut oraz operacji zapłaty należności lub zobowiązań,

Średnim ustalonym dla danej waluty przez Narodowy Bank Polski na ten dzień, chyba że w zgłoszeniu celnym lub w innym wiążącym jednostkę dokumencie ustalony został inny kurs – w przypadku pozostałych operacji.

Na dzień bilansowy wycenione zostały wyrażone w walutach obcych:

składniki aktywów – po kursie ustalonym dla danej waluty przez Narodowy Bank Polski na ten dzień,

składniki pasywów – po kursie ustalonym dla danej waluty przez Narodowy Bank Polski na ten dzień.

Różnice kursowe, dotyczące pozostałych aktywów i pasywów wyrażonych w walutach obcych, powstałe na dzień wyceny oraz przy zapłacie należności i zobowiązań w walutach obcych, zalicza się odpowiednio do przychodów lub kosztów finansowych. W uzasadnionych przypadkach różnice kursowe zalicza się do ceny nabycia lub kosztu wytworzenia środków trwałych, środków trwałych w budowie lub wartości niematerialnych i prawnych.

Rezerwy

Rezerwy są to zobowiązania, których termin wymagalności lub kwota nie są pewne. Tworzy się je na pewne lub prawdopodobne przyszłe zobowiązania w ciężar pozostałych kosztów operacyjnych, kosztów finansowych, strat nadzwyczajnych, zależnie od okoliczności z którymi przyszłe zobowiązania się wiążą.

Zobowiązania warunkowe - pozabilansowe

Za zobowiązania warunkowe Spółka uznaje potencjalny przyszły obowiązek wykonania świadczeń, których powstanie jest uzależnione od zaistnienia określonych zdarzeń.

Rozliczenia międzyokresowe

Rozliczenia międzyokresowe czynne obejmują rozliczenia:

krótkoterminowe, które dotyczą przyszłych okresów sprawozdawczych i trwają nie dłużej niż 12 miesięcy od dnia bilansowego.

długoterminowe, które dotyczą przyszłych okresów sprawozdawczych i trwają dłużej niż 12 miesięcy od dnia bilansowego.

Odpisy czynnych i biernych rozliczeń międzyokresowych kosztów następują stosownie do upływu czasu lub wielkości świadczeń.

Kapitał własny

Na dzień bilansowy kapitał zakładowy wykazuje się w wysokości określonej w statucie spółki i wpisanej w KRS. Kapitał zapasowy Spółki tworzony jest z agio. Przeznaczenie kapitału zapasowego określa umowa Spółki.

Rachunek przepływów pieniężnych, przychody, koszty, wynik finansowy

Rachunek przepływów pieniężnych jest sporządzany metodą pośrednią. Rachunek zysków i strat Spółka sporządza według wariantu porównawczego.

Przychody i zyski



Za przychody i zyski Spółka uznaje uprawdopodobnione powstanie w okresie sprawozdawczym korzyści ekonomicznych, o wiarygodnie określonej wartości, w formie zwiększenia wartości aktywów, albo zmniejszenia wartości zobowiązań, które doprowadzą do wzrostu kapitału własnego lub zmniejszenia jego niedoboru w inny sposób niż wniesienie wkładów przez udziałowców lub właścicieli.

Koszty i straty



Przez koszty i straty jednostka rozumie uprawdopodobnione zmniejszenia w okresie sprawozdawczym korzyści ekonomicznych, o wiarygodnie określonej wartości, w formie zmniejszenia wartości aktywów, albo zwiększenia wartości zobowiązań i rezerw, które doprowadzą do zmniejszenia kapitału własnego lub zwiększenia jego niedoboru w inny sposób niż wycofanie środków przez udziałowców lub właścicieli.

Wynik finansowy



Na wynik finansowy netto składają się:

wynik działalności operacyjnej, w tym z tytułu pozostałych przychodów i kosztów operacyjnych (pośrednio związanych z działalnością operacyjną jednostki),

wynik operacji finansowych,

obowiązkowe obciążenia wyniku finansowego z tytułu podatku dochodowego, którego

Zmiany zasad rachunkowości

W III kwartale 2020 roku nie wystąpiły zmiany stosowanych zasad rachunkowości.





D

3

**Kwartalne skrócone
jednostkowe sprawozdanie
finansowe**

Bilans jednostkowy spółki Draw Distance S.A

Treść		Stan na 2020-09-30	Stan na 2019-09-30	Stan na 2020-06-30	Stan na 2019-06-30
A	Aktywa trwałe	2 147 081,96	1 627 567,79	1 907 770,02	1 629 345,48
I	Wartości niematerialne i prawne	855 293,54	2 750,00	950 813,48	3 500,00
1	Koszty zakończonych prac rozwojowych	855 293,54	0,00	950 313,48	0,00
2	Wartość firmy	0,00	0,00	0,00	0,00
3	Inne wartości niematerialne i prawne	0,00	2 750,00	500,00	3 500,00
4	Zaliczki na wartości niematerialne i prawne	0,00	0,00	0,00	0,00
II	Rzeczowe aktywa trwałe	52 207,56	2 397,97	23 872,89	3 425,66
1.	Środki trwałe	52 207,56	2 397,97	23 872,89	3 425,66
a	grunty (w tym prawo użytkowania wieczystego gruntu)	0,00	0,00	0,00	0,00
b	budynki, lokale i obiekty inżynierii lądowej i wodnej	0,00	0,00	0,00	0,00
c	urządzenia techniczne i maszyny	52 207,56	2 397,97	23 872,89	3 425,66
d	środki transportu	0,00	0,00	0,00	0,00
e	inne środki trwałe	0,00	0,00	0,00	0,00
2	Środki trwałe w budowie	0,00	0,00	0,00	0,00
3	Zaliczki na środki trwałe w budowie	0,00	0,00	0,00	0,00
III	Należności długoterminowe	0,00	0,00	0,00	0,00
1	Od jednostek powiązanych	0,00	0,00	0,00	0,00
2	Od pozostałych jednostek, w których jednostka posiada zaangażowanie w kapitale	0,00	0,00	0,00	0,00
3	Od pozostałych jednostek	0,00	0,00	0,00	0,00
IV	Inwestycje długoterminowe	0,00	0,00	0,00	0,00
1	Nieruchomości	0,00	0,00	0,00	0,00
2	Wartości niematerialne i prawne	0,00	0,00	0,00	0,00
3	Długoterminowe aktywa finansowe	0,00	0,00	0,00	0,00
a	w jednostkach powiązanych	0,00	0,00	0,00	0,00
	- udziały lub akcje	0,00	0,00	0,00	0,00
	- inne papiery wartościowe	0,00	0,00	0,00	0,00
	- udzielone pożyczki	0,00	0,00	0,00	0,00
	- inne długoterminowe aktywa finansowe	0,00	0,00	0,00	0,00
b	w pozostałych jednostkach, w których jednostka posiada zaangażowanie w kapitale	0,00	0,00	0,00	0,00
	- udziały lub akcje	0,00	0,00	0,00	0,00
	- inne papiery wartościowe	0,00	0,00	0,00	0,00
	- udzielone pożyczki	0,00	0,00	0,00	0,00
	- inne długoterminowe aktywa finansowe	0,00	0,00	0,00	0,00

Treść		Stan na 2020-09-30	Stan na 2019-09-30	Stan na 2020-06-30	Stan na 2019-06-30
c	w pozostałych jednostkach	0,00	0,00	0,00	0,00
	- udziały lub akcje	0,00	0,00	0,00	0,00
	-inne papiery wartościowe	0,00	0,00	0,00	0,00
	-udzielone pożyczki	0,00	0,00	0,00	0,00
	-inne długoterminowe aktywa finansowe	0,00	0,00	0,00	0,00
4	Inne inwestycje długoterminowe	0,00	0,00	0,00	0,00
V	Długoterminowe rozliczenia międzyokresowe	1 239 580,86	1 622 419,82	933 083,65	1 622 419,82
1	Aktywa z tytułu odroczonego podatku dochodowego	68 120,56	71 433,16	68 120,56	71 433,16
2	Inne rozliczenia międzyokresowe	1 171 460,30	1 550 986,66	864 963,09	1 550 986,66
B	AKTYWA OBROTOWE	4 157 535,00	3 383 799,98	3 324 694,72	2 954 163,90
I	Zapasy	2 748 265,46	2 922 278,89	2 654 204,39	2 531 583,53
1	Materiały	0,00	0,00	0,00	0,00
2	Półprodukty i produkty w toku	1 576 809,86	2 539 790,38	1 309 958,17	1 976 511,15
3	Produkty gotowe	1 160 087,20	382 488,51	1 344 246,22	555 072,38
4	Towary	0,00	0,00	0,00	0,00
5	Zaliczki na dostawy	11 368,40	0,00	0,00	0,00
II	Należności krótkoterminowe	840 371,80	233 136,53	411 668,59	379 489,11
1	Należności od jednostek powiązanych	3 847,82	18 450,00	0,00	12 300,00
a	z tytułu dostaw i usług, o okresie spłaty:	3 847,82	18 450,00	0,00	12 300,00
	- do 12 miesięcy	3 847,82	18 450,00	0,00	12 300,00
	- powyżej 12 miesięcy	0,00	0,00	0,00	0,00
b	Inne	0,00	0,00	0,00	0,00
2	Należności od pozostałych jednostek, w których jednostka posiada zaangażowanie w kapitale	0,00	0,00	0,00	0,00
a	z tytułu dostaw i usług, o okresie spłaty:	0,00	0,00	0,00	0,00
	- do 12 miesięcy	0,00	0,00	0,00	0,00
	- powyżej 12 miesięcy	0,00	0,00	0,00	0,00
b	inne	0,00	0,00	0,00	0,00
3	Należności od pozostałych jednostek	836 523,98	214 686,53	411 668,59	367 189,11
a	z tytułu dostaw i usług, o okresie spłaty:	730 832,45	67 151,45	343 015,98	210 732,85
	- do 12 miesięcy	730 832,45	67 151,45	343 015,98	210 732,85
	- powyżej 12 miesięcy	0,00	0,00	0,00	0,00

Treść		Stan na 2020-09-30	Stan na 2019-09-30	Stan na 2020-06-30	Stan na 2019-06-30
b	z tytułu podatków, dotacji, ceł, ubezpieczeń społecznych i zdrowotnych oraz innych świadczeń	95 765,40	127 133,74	60 976,48	137 646,55
c	inne	9 926,13	20 401,34	7 676,13	18 809,71
d	dochodzone na drodze sądowej	0,00	0,00	0,00	0,00
III	Inwestycje krótkoterminowe	520 007,33	201 977,98	209 920,89	12 314,02
1	Krótkoterminowe aktywa finansowe	520 007,33	201 977,98	209 920,89	12 314,02
a	w jednostkach powiązanych	0,00	0,00	0,00	0,00
	- udziały lub akcje	0,00	0,00	0,00	0,00
	- inne papiery wartościowe	0,00	0,00	0,00	0,00
	- udzielone pożyczki	0,00	0,00	0,00	0,00
	- inne krótkoterminowe aktywa finansowe	0,00	0,00	0,00	0,00
b	w pozostałych jednostkach	0,00	0,00	0,00	0,00
	- udziały lub akcje	0,00	0,00	0,00	0,00
	- inne papiery wartościowe	0,00	0,00	0,00	0,00
	- udzielone pożyczki	0,00	0,00	0,00	0,00
	- inne krótkoterminowe aktywa finansowe	0,00	0,00	0,00	0,00
c	środki pieniężne i inne aktywa finansowe	520 007,33	201 977,98	209 920,89	12 314,02
	- środki pieniężne w kasie i w banku	520 007,33	201 977,98	209 920,89	12 314,02
	- inne środki pieniężne	0,00	0,00	0,00	0,00
	- inne aktywa pieniężne	0,00	0,00	0,00	0,00
2	Inne inwestycje krótkoterminowe	0,00	0,00	0,00	0,00
IV	Krótkoterminowe rozliczenia międzyokresow	48 890,41	26 406,58	48 900,85	30 777,24
C	NALEŻNE WPŁATY NA KAPITAŁ (FUNDUSZ) PODSTAWOWY	0,00	0,00	0,00	0,00
D	UDZIAŁY (AKCJE) WŁASNE	0,00	0,00	0,00	0,00
	AKTYWA RAZEM	6 304 616,96	5 011 367,77	5 232 464,74	4 583 509,38

Bilans - Pasywa

Treść		Stan na 2020-09-30	Stan na 2019-09-30	Stan na 2020-06-30	Stan na 2019-06-30
A	KAPITAŁ (FUNDUSZ) WŁASNY	3 906 691,13	3 228 402,52	3 452 521,99	3 225 723,07
I	Kapitał (fundusz) podstawowy	1 311 200,00	1 311 200,00	1 311 200,00	1 311 200,00
II	Kapitał (fundusz) zapasowy, w tym:	1 956 985,02	1 956 985,02	1 956 985,02	1 956 985,02
	- nadwyżka wartości sprzedaży (wartości emisyjnej) nad wartością nominalną udziałów (akcji)	1 956 985,02	1 956 985,02	1 956 985,02	1 956 985,02
III	Kapitał (fundusz) z aktualizacji wyceny, w tym:	0,00	0,00	0,00	0,00
	- z tytułu aktualizacji wartości godziwej	0,00	0,00	0,00	0,00
IV	Pozostałe kapitały (fundusze) rezerwowe, w tym:	0,00	0,00	0,00	0,00
	- tworzone zgodnie z umową (statutem) spółki	0,00	0,00	0,00	0,00
	- na udziały (akcje) własne	0,00	0,00	0,00	0,00
VII	Zysk (strata) z lat ubiegłych	(154 016,11)	(51 852,04)	(154 016,11)	(51 852,04)
VIII	Zysk (strata) netto	792 522,22	12 069,54	338 353,08	9 390,09
IX	Odpisy z zysku netto w ciągu roku obrotowego (wielkość ujemna)	0,00	0,00	0,00	0,00
B	ZOBOWIĄZANIA I REZERWY NA ZOBOWIĄZANIA	2 397 925,83	1 782 965,25	1 779 942,75	1 357 786,31
I	Rezerwy na zobowiązania	75 361,73	116 973,70	75 361,73	116 973,70
1	Rezerwa z tytułu odroczonego podatku dochodowego	31 775,07	82 497,44	31 775,07	82 497,44
2	Rezerwa na świadczenia emerytalne i podobne	0,00	0,00	0,00	0,00
	- długoterminowa	0,00	0,00	0,00	0,00
	- krótkoterminowa	0,00	0,00	0,00	0,00
3	Pozostałe rezerwy	43 586,66	34 476,26	43 586,66	34 476,26
	- długoterminowe	0,00	0,00	0,00	0,00
	- krótkoterminowe	43 586,66	34 476,26	43 586,66	34 476,26
II	Zobowiązania długoterminowe	0,00	0,00	0,00	0,00
1	Wobec jednostek powiązanych	0,00	0,00	0,00	0,00
2	Wobec pozostałych jednostek, w których jednostka posiada zaangażowanie w kapitale	0,00	0,00	0,00	0,00
3	Wobec pozostałych jednostek	0,00	0,00	0,00	0,00
a	kredyty i pożyczki	0,00	0,00	0,00	0,00
b	z tytułu emisji dłużnych papierów wartościowych	0,00	0,00	0,00	0,00
c	inne zobowiązania finansowe	0,00	0,00	0,00	0,00
d	zobowiązania wekslowe	0,00	0,00	0,00	0,00

Treść		Stan na 2020-09-30	Stan na 2019-09-30	Stan na 2020-06-30	Stan na 2019-06-30
e	inne	0,00	0,00	0,00	0,00
III	Zobowiązania krótkoterminowe	631 817,13	473 481,10	519 477,56	582 743,99
1	Wobec jednostek powiązanych	111 787,36	101 370,74	110 405,94	100 181,04
a	z tytułu dostaw i usług, o okresie wymagalności	6 838,20	0,00	6 662,63	0,00
	- do 12 miesięcy	6 838,20	0,00	6 662,63	0,00
	- powyżej 12 miesięcy	0,00	0,00	0,00	0,00
b	inne	104 949,16	101 370,74	103 743,31	100 181,04
2	Zobowiązania wobec pozostałych jednostek, w których jednostka posiada zaangażowanie w kapitale	0,00	0,00	0,00	0,00
a	z tytułu dostaw i usług, o okresie wymagalności	0,00	0,00	0,00	0,00
	- do 12 miesięcy	0,00	0,00	0,00	0,00
	- powyżej 12 miesięcy	0,00	0,00	0,00	0,00
b	inne	0,00	0,00	0,00	0,00
3	Wobec pozostałych jednostek	520 029,77	372 110,36	409 071,62	482 562,95
a	kredyty i pożyczki	221 828,04	0,00	117 696,87	0,00
b	z tytułu emisji dłużnych papierów wartościowych	0,00	0,00	0,00	0,00
c	inne zobowiązania finansowe	0,00	0,00	0,00	0,00
d	z tytułu dostaw i usług, o okresie wymagalności	80 581,38	127 326,62	69 916,70	247 535,28
	- do 12 miesięcy	80 581,38	127 326,62	69 916,70	247 535,28
	- powyżej 12 miesięcy	0,00	0,00	0,00	0,00
e	zaliczki otrzymane na dostawy	0,00	0,00	0,00	0,00
f	zobowiązania wekslowe	0,00	0,00	0,00	0,00
g	z tytułu podatków, ceł, ubezpieczeń i innych	102 477,55	132 348,13	97 651,62	102 580,81
h	z tytułu wynagrodzeń	114 597,40	110 591,76	123 251,03	100 792,52
i	inne	545,40	1 843,85	555,40	31 654,34
4	Fundusze specjalne	0,00	0,00	0,00	0,00
IV	Rozliczenia międzyokresowe	1 690 746,97	1 192 510,45	1 185 103,46	658 068,62
1	Ujemna wartość firmy	0,00	0,00	0,00	0,00
2	Inne rozliczenia międzyokresowe	1 690 746,97	1 192 510,45	1 185 103,46	683 910,15
	- długoterminowe	0,00	0,00	0,00	0,00
	- krótkoterminowe	1 690 746,97	1 192 510,45	1 185 103,46	0,00
PASYWA RAZEM		6 304 616,96	5 011 367,77	5 232 464,74	4 583 509,38

Rachunek zysków i strat Spółki Draw Distance S.A. – wariant porównawczy

Wyszczególnienie	Za okres 01.07.2020 - 30.09.2020	Za okres 01.07.2019 - 30.09.2019	Za okres 01.01.2020 - 30.09.2020	Za okres 01.01.2019 - 30.09.2019
A PRZYCHODY NETTO ZE SPRZEDAŻY I ZRÓWNANE Z NIMI, w tym:	1 709 352,76	622 881,94	3 506 606,38	1 787 695,83
od jednostek powiązanych	3 128,31	78 898,36	5 723,87	78 898,36
I Przychody netto ze sprzedaży produktów	1 124 488,44	236 557,24	2 343 570,73	526 652,57
II Zmiana stanu produktów (zwiększenie - wartość dodatnia, zmniejszenie - wartość ujemna)	584 864,32	386 324,70	1 163 035,65	1 261 043,26
III Koszty wytworzenia produktów na własne potrzeby jednostki	0,00	0,00	0,00	0,00
IV Przychody netto ze sprzedaży towarów i materiałów	0,00	0,00	0,00	0,00
B KOSZTY DZIAŁALNOŚCI OPERACYJNEJ	1 038 732,89	624 938,52	2 557 751,46	1 787 184,32
I Amortyzacja	97 879,46	1 777,69	296 942,66	8 058,71
II Zużycie materiałów i energii	16 148,74	3 967,04	44 730,87	13 369,87
III Usługi obce	316 103,13	156 513,09	673 084,62	497 546,90
IV Podatki i opłaty, w tym:	21,00	1 418,06	6 949,68	4 342,45
podatek akcyzowy	0,00	0,00	0,00	0,00
V Wynagrodzenia	513 032,44	407 644,50	1 283 533,05	1 086 741,97
VI Ubezpieczenia społeczne i inne świadczenia	69 100,45	44 325,23	178 334,48	135 654,84
- emerytalne	34 243,43	43 361,25	88 759,97	129 980,69
VII Pozostałe koszty rodzajowe	26 447,67	9 292,91	74 176,10	41 469,58
VIII Wartość sprzedanych towarów i materiałów	0,00	0,00	0,00	0,00
C ZYSK (STRATA) ZE SPRZEDAŻY	670 619,87	(2 056,58)	948 854,92	511,51
D POZOSTAŁE PRZYCHODY OPERACYJNE	25 408,40	4 976,60	88 587,59	5 399,78
I Zysk ze zbycia niefinansowych aktywów trwałych	0,00	0,00	0,00	0,00
II Dotacje	21 928,06	0,00	78 026,14	0,00
III Aktualizacja wartości aktywów niefinansowych	3 480,34	0,00	10 561,45	0,00
IV Inne przychody operacyjne	0,00	4 976,60	0,00	5 399,78
E POZOSTAŁE KOSZTY OPERACYJNE	200 000,00	177,43	200 007,20	518,20
I Strata ze zbycia niefinansowych aktywów trwałych	0,00	0,00	0,00	0,00
II Aktualizacja wartości aktywów niefinansowych	200 000,00	0,00	200 000,00	0,00
III Inne koszty operacyjne	0,00	177,43	7,20	518,20

Wyszczególnienie		Za okres 01.07.2020 - 30.09.2020	Za okres 01.07.2019 - 30.09.2019	Za okres 01.01.2020 - 30.09.2020	Za okres 01.01.2019 - 30.09.2019
F	ZYSK (STRATA) Z DZIAŁALNOŚCI OPERACYJNEJ	496 028,27	2 742,59	837 435,31	5 393,09
G	PRZYCHODY FINANSOWE	0,00	1 993,58	0,00	8 957,21
I	Dywidendy i udziały w zyskach, w tym:	0,00	0,00	0,00	0,00
	-od jednostek powiązanych	0,00	0,00	0,00	0,00
II	Odsetki, w tym:	0,00	0,00	0,00	0,00
	-od jednostek powiązanych	0,00	0,00	0,00	0,00
III	Zysk ze zbycia inwestycji	0,00	0,00	0,00	0,00
IV	Aktualizacja wartości inwestycji	0,00	0,00	0,00	0,00
V	Inne	0,00	1 993,58	0,00	8 957,21
H	KOSZTY FINANSOWE	41 859,13	2 056,72	44 913,09	2 280,76
I	Odsetki, w tym:	4 536,27	1 757,67	13 405,75	1 981,71
	od jednostek powiązanych	1 205,85	1 189,70	3 591,35	1 370,74
II	Strata ze zbycia inwestycji	0,00	0,00	0,00	0,00
III	Aktualizacja wartości inwestycji	0,00	0,00	0,00	0,00
IV	Inne	37 322,86	299,05	31 507,34	299,05
I	Zysk (strata) brutto (I±J)	454 169,14	2 679,45	792 522,22	12 069,54
J	Podatek dochodowy	0,00	0,00	0,00	0,00
K	Pozostałe obowiązkowe zmniejszenie zysku (zwiększenia straty)	0,00	0,00	0,00	0,00
L	Zysk (strata) netto (K-L-M)	454 169,14	2 679,45	792 522,22	12 069,54

Zestawienie zmian w kapitale (funduszu) własnym

Tytuł		Za okres 01.07.2020 - 30.09.2020	Za okres 01.07.2019 - 30.09.2019	Za okres 01.01.2020 - 30.09.2020	Za okres 01.01.2019 - 30.09.2019
I.	Kapitał własny na początek okresu (BO)	3 452 521,99	3 225 723,07	3 114 168,91	3 216 332,98
-	korekty błędów podstawowych i zmiany zasad rachunkowości	0,00	0,00	0,00	0,00
I.a.	Kapitał własny na początek okresu (BO), po korektach	3 452 521,99	3 225 723,07	3 114 168,91	3 216 332,98
1	Kapitał podstawowy na początek okresu	1 311 200,00	1 311 200,00	1 311 200,00	1 311 200,00

Tytuł		Za okres 01.07.2020 - 30.09.2020	Za okres 01.07.2019 - 30.09.2019	Za okres 01.01.2020 - 30.09.2020	Za okres 01.01.2019 - 30.09.2019
1.1.	Zmiany kapitału podstawowego	0,00	0,00	0,00	0,00
a	zwiększenie - emisja udziałów/akcji	0,00	0,00	0,00	0,00
b	zmniejszenie	0,00	0,00	0,00	0,00
1.2.	Kapitał podstawowy na koniec okresu	1 311 200,00	1 311 200,00	1 311 200,00	1 311 200,00
2	Kapitał zapasowy na początek okresu	1 956 985,02	1 956 985,02	1 956 985,02	1 956 985,02
2.1	Zmiany kapitału zapasowego	0,00	0,00	0,00	0,00
a	zwiększenie (agio emisyjne)	0,00	0,00	0,00	0,00
-	z podziału zysku	0,00	0,00	0,00	0,00
b	zmniejszenie - pokrycie kosztów emisji akcji	0,00	0,00	0,00	0,00
2.2	Stan kapitału zapasowego na koniec okresu	1 956 985,02	1 956 985,02	1 956 985,02	1 956 985,02
3	Kapitał z aktualizacji wyceny na początek okresu	0,00	0,00	0,00	0,00
3.1	Zmiany kapitału z aktualizacji wyceny	0,00	0,00	0,00	0,00
a	zwiększenie	0,00	0,00	0,00	0,00
b	zmniejszenie	0,00	0,00	0,00	0,00
3.2	Kapitał z aktualizacji wyceny na koniec okresu	0,00	0,00	0,00	0,00
4	Pozostałe kapitały rezerwowe na początek okresu	0,00	0,00	0,00	0,00
4.1	Zmiany pozostałych kapitałów rezerwowych	0,00	0,00	0,00	0,00
a	zwiększenie (podział zysku za 2012)	0,00	0,00	0,00	0,00
b	zmniejszenie	0,00	0,00	0,00	0,00
4.2	Pozostałe kapitały rezerwowe na koniec okresu	0,00	0,00	0,00	0,00
5	Zysk (strata) z lat ubiegłych na początek okresu	184 336,97	(859 346,37)	(154 016,11)	(859 346,37)
5.1	Zysk z lat ubiegłych na początek okresu	338 353,08	807 494,33	0,00	807 494,33
-	korekty błędów podstawowych i zmiany zasad rachunkowości	0,00	0,00	0,00	0,00
5.2	Zysk z lat ubiegłych na początek okresu, po korektach	338 353,08	807 494,33	0,00	(859 346,37)

Tytuł		Za okres 01.07.2020 - 30.09.2020	Za okres 01.07.2019 - 30.09.2019	Za okres 01.01.2020 - 30.09.2020	Za okres 01.01.2019 - 30.09.2019
a	zwiększenie	0,00	0,00		0,00
b	zmniejszenie (z tytułu)	0,00	16 086,26	0,00	16 086,26
-	pokrycie strat z lat ubiegłych	0,00	0,00	0,00	0,00
-	przekazanie na kapitał rezerwowy i zapasowy	0,00	0,00	0,00	0,00
5.3	Zysk z lat ubiegłych na koniec okresu	338 353,08	(859 346,37)	0,00	(859 346,37)
5.4	Strata z lat ubiegłych na początek okresu (-)	(154 016,11)	(859 346,37)	(51 852,04)	(859 346,37)
-	korekty błędów podstawowych i zmiany zasad rachunkowości	0,00	0,00	0,00	0,00
5.5	Strata z lat ubiegłych na początek okresu, po korektach	(154 016,11)	(843 260,11)	(51 852,04)	(843 260,11)
a	zwiększenie	0,00	0,00	(102 164,07)	0,00
b	zmniejszenie	0,00	16 086,26	0,00	16 086,26
7.6.	Strata z lat ubiegłych na koniec okresu	(154 016,11)	(827 173,85)	(154 016,11)	(827 173,85)
7.7.	Zysk (strata) z lat ubiegłych na koniec okresu	184 336,97	807 494,33	(154 016,11)	807 494,33
8	Wynik netto	454 169,14	2 679,45	792 522,22	12 069,54
a	zysk netto	454 169,14	0,00	792 522,22	12 069,54
b	strata netto (wielkość ujemna)	0,00	2 679,45	0,00	0,00
c	odpisy z zysku (wielkość ujemna)	0,00	0,00	0,00	0,00
II	Kapitał własny na koniec okresu (BZ)	3 906 691,13	3 228 402,52	3 906 691,13	3 228 402,52
III	Kapitał własny, po uwzględnieniu proponowanego podziału zysku (pokrycia straty)	3 906 691,13	3 228 402,52	3 906 691,13	3 228 402,52

Rachunek przepływów pieniężnych

Tytuł	Za okres 01.07.2020 - 30.09.2020	Za okres 01.07.2019 - 30.09.2019	Za okres 01.01.2020 - 30.09.2020	Za okres 01.01.2019 - 30.09.2019	
A	Przepływy środków pieniężnych z działalności operacyjnej				
I	Zysk (strata) netto	454 169,14	2 679,45	792 522,22	12 069,54
II	Korekty razem	(741 463,33)	(318 828,16)	(1 035 425,84)	(941 893,86)
1	Amortyzacja	97 879,46	1 777,69	296 942,66	8 058,71
2	Zyski (straty) z tytułu różnic kursowych	0,00	(1 993,58)	0,00	(1 993,58)
3	Odsetki i udziały w zyskach (dywidendy)	4 536,27	0,00	13 405,75	0,00
4	Zysk (strata) z działalności inwestycyjnej	0,00	0,00	0,00	0,00
5	Zmiana stanu rezerw	0,00	0,00	(12 500,00)	(11 500,00)
6	Zmiana stanu zapasów	(94 061,07)	(390 695,36)	186 579,10	(1 115 410,37)
7	Zmiana stanu należności	(428 703,21)	146 352,58	(144 544,78)	9 968,20
8	Zmiana stanu zobowiązań krótkoterminowych, z wyjątkiem pożyczek i kredytów	7 002,55	(109 262,89)	(86 155,69)	258 461,42
9	Zmiana stanu rozliczeń międzyokresowych	(328 117,33)	36 183,10	(1 289 152,88)	11 892,50
10	Inne korekty	0,00	(1 189,70)	0,00	(101 370,74)
III	Przepływy pieniężne netto z działalności operacyjnej (I ± II)	(287 294,19)	(316 148,71)	(242 903,62)	(929 824,32)
B	Przepływy środków pieniężnych z działalności inwestycyjnej				
I	Wpływy	0,00	0,00	0,00	0,00
1	Zbycie wartości niematerialnych i prawnych oraz rzeczowych aktywów trwałych	0,00	0,00	0,00	0,00
2	Zbycie inwestycji w nieruchomości oraz wartości niematerialne i prawne	0,00	0,00	0,00	0,00
3	Z aktywów finansowych, w tym:	0,00	0,00	0,00	0,00
a)	w jednostkach powiązanych, w tym:	0,00	0,00	0,00	0,00
-	sprzedaż aktywów finansowych, w tym:	0,00	0,00	0,00	0,00
-	splata udzielonych pożyczek krótkoterminowych	0,00	0,00	0,00	0,00
b)	w pozostałych jednostkach	0,00	0,00	0,00	0,00
-	zbycie aktywów finansowych	0,00	0,00	0,00	0,00

Tytuł		Za okres 01.07.2020 - 30.09.2020	Za okres 01.07.2019 - 30.09.2019	Za okres 01.01.2020 - 30.09.2020	Za okres 01.01.2019 - 30.09.2019
-	zbycie aktywów finansowych	0,00	0,00	0,00	0,00
-	dywidendy i udziały w zyskach	0,00	0,00	0,00	0,00
-	spłata udzielonych pożyczek długoterminowych	0,00	0,00	0,00	0,00
-	odsetki	0,00	0,00	0,00	0,00
-	inne wpływy z aktywów finansowych	0,00	0,00	0,00	0,00
4	Inne wpływy inwestycyjne	0,00	0,00	0,00	0,00
II	Wydatki	33 377,19	0,00	60 720,19	159 973,47
1	Nabycie wartości niematerialnych i prawnych oraz rzeczowych aktywów trwałych	33 377,19	0,00	60 720,19	157 525,39
2	Inwestycje w nieruchomości oraz wartości niematerialne i prawne	0,00	0,00	0,00	0,00
3	Na aktywa finansowe, w tym:	0,00	0,00	0,00	0,00
a)	w jednostkach powiązanych	0,00	0,00	0,00	0,00
-	nabycie aktywów finansowych, w tym:	0,00	0,00	0,00	0,00
-	udzielone pożyczki krótkoterminowe	0,00	0,00	0,00	0,00
b)	w pozostałych jednostkach	0,00	0,00	0,00	0,00
-	nabycie aktywów finansowych	0,00	0,00	0,00	0,00
-	udzielone pożyczki krótkoterminowe	0,00	0,00	0,00	0,00
4	Inne wydatki inwestycyjne	0,00	0,00	0,00	2 448,08
III	Przepływy pieniężne netto z działalności inwestycyjnej (I-II)	(33 377,19)	0,00	(60 720,19)	(159 973,47)
C	Przepływy środków pieniężnych z działalności finansowej				
I	Wpływy	631 702,74	505 812,67	764 921,57	605 993,71
1	Wpływy netto z wydania udziałów (emisji akcji) i innych instrumentów kapitałowych oraz dopłat do kapitału	0,00	0,00	0,00	0,00
-	emisja udziałów/akcji - wartość nominalna	0,00	0,00	0,00	0,00
-	objęcie udziałów/akcji powyżej wartości nominalnej	0,00	0,00	0,00	0,00

	Tytuł	Za okres 01.07.2020 - 30.09.2020	Za okres 01.07.2019 - 30.09.2019	Za okres 01.01.2020 - 30.09.2020	Za okres 01.01.2019 - 30.09.2019
2	Kredyty i pożyczki	104 131,17	1 189,70	0,00	101 370,74
3	Emisja dłużnych papierów wartościowych	0,00	0,00	0,00	0,00
4	Inne wpływy finansowe	527 571,57	504 622,97	764 921,57	504 622,97
II	Wydatki	944,92	0,00	438 194,65	0,00
1	Koszty emisji akcji pokryte z agio	0,00	0,00	0,00	0,00
2	Dywidendy i inne wypłaty na rzecz właścicieli	0,00	0,00	0,00	0,00
3	Inne, niż wypłaty na rzecz właścicieli, wydatki z tytułu podziału zysku	0,00	0,00	0,00	0,00
4	Spłaty kredytów i pożyczek	0,00	0,00	62 956,17	0,00
5	Wykup dłużnych papierów wartościowych	0,00	0,00	0,00	0,00
6	Z tytułu innych zobowiązań finansowych	0,00	0,00	0,00	0,00
7	Płatności zobowiązań z tytułu umów leasingu finansowego	0,00	0,00	0,00	0,00
8	Odsetki	944,92	0,00	9 814,40	0,00
9	Inne wydatki finansowe	0,00	0,00	365 424,08	0,00
III	Przeptywy pieniężne netto z działalności finansowej (I-II)	630 757,82	505 812,67	326 726,92	605 993,71
D	Przeptywy pieniężne netto, razem (A.III ± B.III ± C.III)	310 086,44	189 663,96	23 103,11	(483 804,08)
E	Bilansowa zmiana stanu środków pieniężnych, w tym:	310 086,44	189 663,96	23 103,11	(483 804,08)
-	zmiana stanu środków pieniężnych z tytułu różnic kursowych	0,00	0,00	0,00	0,00
F	Środki pieniężne na początek okresu	209 920,89	12 314,02	496 904,22	685 782,06
G	Środki pieniężne na koniec okresu (F±D), w tym:	520 007,33	201 977,98	520 007,33	201 977,98
-	o ograniczonej możliwości dysponowania	0,00	0,00	0,00	0,00



A large, bold, black stylized letter 'D' logo, positioned in the upper left quadrant of the page. The background of the page features a dark, moody photograph of trees with some yellow leaves, partially obscured by a white rectangular area.

4

Komentarz Emitenta na temat okoliczności i zdarzeń istotnie wpływających na działalność Emitenta, jego sytuację finansową i wyniki osiągnięte w III kwartale

Trzeci kwartał 2020 r. stanowił w działalności Emitenta czas koncentracji na działaniach produkcyjnych związanych z dwoma nowymi tytułami – „Vampire: The Masquerade – Shadows of New York” oraz „Serial Cleaners”. Emitent kontynuował i rozwijał podjęte wcześniej inicjatywy marketingowe związane z pozostałymi swoimi produkcjami.


„Vampire: The Masquerade – Coteries of New York”

Spółka kontynuuje działania promocyjne i marketingowe związane z wydaną w grudniu 2019 r. grą na licencji Paradox Interactive - „Vampire: The Masquerade – Coteries of New York”. Gra dostępna jest aktualnie na wszystkich założonych platformach dystrybucyjnych, tj. komputerach osobistych, w tym w wersji kompatybilnej dla systemów Linux i Mac OS, a także na konsolach Nintendo Switch, PlayStation 4 oraz Xbox One. Gra dostępna jest w wersji z zabezpieczeniem DRM, jak również wersję DRM-free, która trafiła do sprzedaży m.in. w sklepie GOG. Spółka prowadzi również dystrybucję ścieżki dźwiękowej do gry, jak również jej artbooka. Dostępna w sprzedaży jest także wersja gry deluxe. Dzięki staraniom

Spółki przedmiotowa gra dostępna jest w najważniejszych sklepach cyfrowych.

Aktualnie gra „Vampire: The Masquerade – Coteries of New York” tłumaczona jest na kolejne języki – japoński, rosyjski, francuski, portugalski – brazylijski, chiński, a także polski. Implementacja tłumaczeń zgodnie z planami Zarządu powinna nastąpić na przełomie lat 2020/2021. W związku z tym, iż przedmiotowa gra jest grą narracyjną dostępność nowych wersji językowych może wpłynąć na zdecydowane poszerzenie grona jej użytkowników.

Tłumaczenie gry na język japoński realizowane jest w ramach umowy wydawniczej z DMM Games zawartej w kwietniu 2020 r. Premiera gry na platformach dystrybucyjnych PC, PlayStation 4 i Nintendo Switch na terenie Japonii zaplanowana jest na dzień 12 listopada 2020 r. Premiera obejmować będzie wersję cyfrową i pudełkową gry. Premiera poprzedzona została




uruchomieniem przez wydawcę możliwości składania tzw. preorderów na grę w wersjach na platformy PlayStation 4 i PC (komputery osobiste).

Gra dystrybuowana jest w sklepach cyfrowych, jednak w celu rozszerzenia tej dystrybucji Spółka w pierwszej połowie sierpnia 2020 r. zawarła umowę wydawniczą z hiszpańskim wydawcą Professional Publishing SPL, S.L. (znaną pod marką Badland Publishing). Na podstawie przedmiotowej umowy zarówno „Vampire: The Masquerade – Coteries of New York”, jak i dodatek do niej „Vampire: The Masquerade – Shadows of New York” wydane zostaną w ekskluzywnej wersji na terenie Europy i Singapuru. Wydanie obejmie podstawowe wersje obu przedmiotowych gier na nośnikach fizycznych oraz drukowane artbooki i ścieżki dźwiękowe do obu gier. Planowo do obrotu wprowadzonych zostanie 2.000 zestawów produktu na platformę PlayStation 4, 4.000 na platformę Nintendo Switch, zaś na platformę PC liczba zestawów produktu nie

została ograniczona limitami. Spółka otrzymywać będzie udział w zyskach ze sprzedaży produktów objętych umową, przy czym wydawca zobowiązany jest zapłacić Spółce gwarantowaną, bezzwrotną kwotę wynagrodzenia na poczet przyszłych tantiem w wysokości 15.000,00 euro, płatną przed premierą produktów. Data wprowadzenia przedmiotowej wersji produktu nie została jeszcze ustalona.

W sierpniu 2020 r. Spółka zawarła również istotną umowę z Humble Bundle Inc., na podstawie której gra „Vampire: The Masquerade - Coteries of New York” w okresie od 4 września do 2 października 2020 r. wzięła udział w abonamencie Humble Choice organizowanym przez Humble Bundle. Zawarcie przedmiotowej umowy miało widoczny wpływ na wyniki finansowe Spółki za trzeci kwartał 2020 r. Ponadto, dzięki popularności serwisu Humble Bundle i abonamentu Humble Choice udział gry w abonamencie przyczynił się do wzrostu jej popularności i widoczności – aktualnie liczba użytkowników gry w samym serwisie Steam przekroczyła 200 tysięcy.



„Vampire:

The Masquerade

– Shadows of New York”

III kwartał 2020 r. to również wzmożony okres prac nad najnowszą grą Spółki – „Vampire: The Masquerade – Shadows of New York” – dodatkiem do „Vampire: The Masquerade – Coteries of New York”. Jest to gra z gatunku visual novel, osadzona w bogatym uniwersum „Vampire: The Masquerade”. Gra jest związłym, samodzielnym dodatkiem, pozwalającym wcielić się w nową protagonistkę i spojrzeć na wydarzenia fabularne zaprezentowane w podstawowej wersji gry z zupełnie nowej perspektywy, rozwijając jej historię. Z uwagi na przyjęty harmonogram produkcji, który przewidywał krótki okres produkcyjny – gra nie stanowi kontynuacji i zaplanowana została jako samodzielny dodatek uzupełniający dotychczasową produkcję. Mimo to, czas jednorazowej całościowej rozgrywki Shadows of New York jest porównywalny do wersji podstawowej, nadto podniesiona została jakość produkcji m.in. poprzez większą różnorodność portretów głównej bohaterki, dodatkowe sceny animowane, a także dzięki współpracy z uznaną wiolonczelistką Karoliną „Resiną” Rec, dzięki której gra wzbogacona jest o unikatową ścieżkę dźwiękową.

Prace produkcyjne nad grą zakończone zostały w czerwcu 2020 r., następnie przystąpiono do procesów certyfikacyjnych. Założeniem wydawniczym gry było udostępnienie jej jednocześnie na wszystkich podstawowych platformach dystrybucyjnych, co udało się zrealizować. Premiery gry odbyła się 10 września 2020 r. o godz. 19:00, na wszystkich zapowiadanych przez Spółkę platformach dystrybucyjnych, tj. PC (Windows, Linux), Mac, PlayStation 4, Xbox One oraz Nintendo Switch.


W dniu premiery gra ukazała się w wersji podstawowej, jak również w wersji deluxe, która obejmuje grę wraz z jej artbookiem (zawierającym materiały graficzne z gry) i ścieżką dźwiękową. Gra w wersji deluxe dostępna jest w sklepach cyfrowych Steam i GOG, jak również w innych oferujących grę w wersji na PC i Mac.

Premiera poprzedzona została uruchomieniem w dniu 3 września 2020 r. tzw. preorderów dla wersji gry na konsole Xbox One i Nintendo Switch.

Gra dystrybuowana jest podobnie jak jej podstawowa wersja w szerokiej sieci sklepów dystrybucyjnych, w tym najistotniejszych na rynku pod względem dystrybucyjnym. Produkcja dystrybuowana będzie również w ramach opisanej wyżej ekskluzywnej edycji pudełkowej, która wydana zostanie przez hiszpańskiego wydawcę Badland Publishing.

Spółka planuje rozszerzenie dostępności językowej gry. Aktualnie trwają prace nad tłumaczeniem jej na język francuski, a planach są kolejne tłumaczenia.

Już 21 września 2020 r. przekroczony został próg sprzedaży 10.000 egzemplarzy gry (przy czym dane te nie objęły pełnych danych z konsoli PlayStation 4), co spowodowało że sprzedaż pokryła koszty produkcji i marketingu w połowie. Aktualnie gra największą popularnością cieszy się na komputerach osobistych – 58,5% sprzedanych kopii, zaś na konsolach w następującej kolejności: PS4 18,5%, Switch 12%, Xbox One 11%. Z uwagi na dynamikę sprzedaży gry Zarząd spodziewa się



zwrotu całości kosztów produkcji i marketingu do końca IV kwartału br. Do dnia publikacji raportu sprzedanych zostało niemalże 18,5 tys egzemplarzy gry.

Do tej pory Spółka przeprowadziła jedną większą promocję cenową obejmującą gry „Vampire: The Masquerade – Coteries of New York”, jak i „Vampire: The Masquerade – Shadows of New York”- na platformie PlayStation 4. W listopadzie planowana jest akcja promocyjna na kolejnej konsoli – Xbox One. Aktualnie Spółka nie planuje rekomendowania znacznych obniżek cen przedmiotowych gier, za sugerowaną granicę wskazując obniżkę nie wyższą niż 50% dla „Vampire: The Masquerade – Coteries of New York”, zaś dla „Vampire: The Masquerade – Shadows of New York” – 20%. Zbliżona polityka utrzymana zostanie w pierwszej połowie 2021 r., przy czym w zakresie dodatku obniżka nie powinna być wyższa niż 35%. Zdaniem Zarządu racjonalnie planowane akcje promocyjne tytułów będą miały pozytywny wpływ na wpływy z ich sprzedaży.

„Serial Cleaners”

W trzecim kwartale Spółka kontynuowała prace nad kolejną nową produkcją – kontynuacją swojej najbardziej popularnej i rozpowszechnionej wśród użytkowników gry „Serial Cleaner” (ponad milion użytkowników), która ukaże się pod tytułem „Serial Cleaners”. Nowy projekt przedstawiony został w czerwcu br. poprzez jego prezentację na wydarzeniu FGS Showcase w ramach Future Games Show, organizowanym przez brytyjskie wydawnictwo Future. Co istotne, gra prezentowana była na zamknięcie pokazu, a miejsce to zazwyczaj rezerwowane jest dla najciekawszych produkcji. O grze pisały największe polskie i zagraniczne media grove, w tym GameSpot, GamesRadar, Gry-Online, IGN, TheSixthAxis, Eurogamer, PC Gamer, Gematsu czy GameReactor. Obecnie trwają prace nad grywalną wersją demonstracyjną, która jeszcze w tym roku będzie prezentowana platform-holderom, wydawcom oraz


sklepom. Na jej podstawie przygotowany zostanie pierwszy zwiastun prezentujący rozgrywkę.

„Serial Cleaners” to emocjonująca gra łącząca w sobie elementy gry skradankowej, szybkiej akcji i multiwątkowej historii mafii, inspirowanej kultowymi serialami telewizyjnymi i filmami ostatniej dekady minionego wieku. Akcja gry zostanie osadzona w Nowym Jorku lat 90. XX wieku. Gracze wcielą się w czworo profesjonalnych czyścicieli miejsc zbrodni, których zadaniem będzie pozbywanie się zwłok, usuwanie krwi i dowodów przestępstw. Na miejscu czyha jednak policja patrolująca teren, zadaniem graczy będzie więc takie zaplanowanie działań, aby przechytryć funkcjonariuszy i nie dać się złapać. Decyzje graczy będą również wpływać na rozwój fabuły.

Na drugą połowę listopada 2020 r. Zarząd zaplanował pierwsze prezentacje gry potencjalnym wydawcom.

„Ritual: Crown of Horns”

Gra „Ritual: Crown of Horns”, która swoją premierę miała 7 listopada 2019 r., a która dystrybuowana jest we współpracy z wydawcą Feardemic Sp. z o. o. z siedzibą w Krakowie (grupa kapitałowa Bloober Team S.A.), dostępna jest aktualnie PC, jak również na konsolach Nintendo Switch, PlayStation 4 i Xbox One. Pomimo opracowania wraz z wydawcą odświeżonego planu marketingowej, którego celem było zwiększenie widoczności tytułu w sklepach cyfrowych, a w konsekwencji zwiększenie jej sprzedaży, cele te nie zostały osiągnięte. Dla zachowania pełnej przejrzystości finansowej, jak i zachowania klarowności sprawozdawczej Spółka zdecydowała się na dokonanie odpisu aktualizacyjnego gry już w trzecim kwartale 2020 r., co wpłynęło na obniżenie jej wyniku finansowego. Jednocześnie, w przypadku dalszego braku uzyskania planowanych wyników w kolejnym kwartale, Spółka nie wyklucza dokonania kolejnego odpisu z tego tytułu.



„Serial Cleaner”

Istotnym wydarzeniem, które miało miejsce już w III kwartale 2020 r. było zawarcie przez Spółkę umowy z Sony Pictures Television Inc. Na jej podstawie Emitent udzielił wytwórni na okres dwunastu miesięcy na wyłączność prawa opcji [tj. uprawnienia] do nabycia autorskich praw majątkowych do gry „Serial Cleaner”. Okres trwania uprawnienia może zostać przedłużony na kolejne dwanaście miesięcy.

W przypadku skorzystania z prawa opcji, wytwórnia nabędzie autorskie prawa majątkowe do gry „Serial Cleaner” obejmujące prawa do jej ekranizacji, jak też prawa w zakresie wykorzystania jej w Internecie, a także wszelkie prawa pochodne i pokrewne do wymienionych, jak też prawa w zakresie technologii VR (Virtual Reality) i AR (Augmented Reality), z wyłączeniem zachowanych przez Spółkę: wszelkich praw związanych z „Serial Cleaner” jako grą wideo, w tym do powiązanych z grą produktów pochodnych i ścieżki dźwiękowej, jak też do promowania i reklamowania gry; praw radiowych, do publikacji drukowanych, do publikacji elektronicznych audio i nieteatralnych; praw do stworzenia publikacji promocyjnych i publicystycznych w rzeczywistościach VR i AR nie dłuższych niż 3 minuty; oraz praw do wydania, sprzedaży i dystrybucji dalszych wersji gry, tj. sequele i/lub prequele. Za sprzedaż opisanych wyżej praw do gry wytwórnia zobowiązana jest zapłacić Spółce wynagrodzenie jednorazowe, jak również dodatkowe wynagrodzenie w postaci tantiem z dochodów pochodzących z wykorzystania gry przez wytwórnię.

W negocjacji umowy Spółka wspierana była przez Agency for the Performing Arts (APA), która reprezentuje Spółkę jako agent w przemyśle rozrywkowym, filmowym i telewizyjnym w zakresie gry „Serial Cleaner”. Podpisanie w/w umowy możliwe było w związku z wygaśnięciem dotychczasowej umowy w przedmiotowym zakresie z Legendary Television Productions.

Realizacja serialu na podstawie gry Spółki miałaby wpływ nie tylko na wzrost renomy studia, ale przede wszystkim należy oczekiwać że wpłynęłaby zarówno na wyniki sprzedaży gry „Serial Cleaner”, jak również jej kontynuacji (obecnie w fazie produkcyjnej) „Serial Cleaners”.

Emisja akcji nowej serii

W pierwszym kwartale 2020 r. Nadzwyczajne Walne Zgromadzenie Akcjonariuszy Spółki podjęło uchwałę nr 4 z dnia 27 lutego 2020 r. w sprawie: podwyższenia kapitału

zakładowego Spółki poprzez emisję akcji serii C w drodze subskrypcji otwartej, pozbawienia dotychczasowych akcjonariuszy prawa poboru w całości, zmiany Statutu Spółki, wprowadzenia akcji do alternatywnego systemu obrotu na rynku NewConnect oraz upoważnienia do zawarcia umowy o rejestrację akcji w depozycie. Na jej podstawie podwyższono kapitał zakładowy Spółki o kwotę nie mniejszą niż 0,10 zł (dziesięć groszy) oraz nie większą niż 300.000,00 zł (trzysta tysięcy złotych), tj. z kwoty 1.311.200,00 zł (jeden milion trzysta jednaście tysięcy dwieście złotych) do kwoty nie mniejszej niż 1.311.200,10 zł (jeden milion trzysta jednaście tysięcy dwieście złotych dziesięć groszy) i nie większej niż 1.611.200,00 zł (jeden milion sześćset jednaście tysięcy dwieście złotych). Podwyższenie kapitału zakładowego Spółki miało zostać dokonane przez emisję akcji zwykłych na okaziciela serii C w liczbie nie mniejszej niż 1 (jedna) i nie większej niż 3.000.000 (trzy miliony), o wartości nominalnej 0,10 zł (dziesięć groszy) każda.

Z uwagi jednak na zmianę sytuacji gospodarczej Spółki w okresie po uchwaleniu przez Nadzwyczajne Walne Zgromadzenie Spółki przedmiotowej uchwały, która spowodowana była zarówno rozwojem epidemii koronawirusa COVID-19, która wpłynęła na przesunięcie czasowe działań związanych z realizacją nowej emisji, jak również pozytywnym odbiorem przez rynek notowań nowych przedsięwzięć Spółki, tj. podjęcia prac produkcyjnych nad nową grą „Serial Cleaners”, a także zapowiedzią premiery gry „Vampire: The Masquerade – Shadows of New York” na trzeci kwartał 2020 r. przeprowadzenie przedmiotowej emisji byłoby dla Spółki niewystarczająco korzystne. W związku z tym zarząd Spółki zaproponował przyjęcie przez Walne Zgromadzenie Spółki uchwały uchylającej przedmiotowe podwyższenie kapitału zakładowego. Uchwała podjęta została jednogłośnie podczas obrad Zwyczajnego Walnego Zgromadzenia zwołanego na 26 sierpnia 2020 r.

Komentarz do wyników finansowych

Wyniki finansowe za trzeci kwartał zgodne są z przewidywaniami Zarządu. Spółka w okresie od stycznia do końca września 2020 r. zrealizowała zysk w wysokości prawie 800 tys. złotych, z czego ponad

połowa wypracowana została właśnie w trzecim kwartale. Jednocześnie należy mieć na względzie, że okres wakacyjny, który stanowi 2/3 raportowanego okresu, charakteryzuje się mniejszą sprzedażą gier komputerowych. Sama wysokość sprzedaży i przychodów z nią zrównanych wyniosła w trzecim kwartale 1,7 mln zł, zaś od początku roku 3,5 mln zł. Znaczący wpływ na wyniki miała stosowana przez Spółkę elastyczna polityka sprzedażowa, w ramach której Spółka odpowiada na oczekiwania użytkowników i udostępnia gry również w popularnych wyprzedających, zwiększając przy tym przychody ze sprzedaży i rozbudowując grono użytkowników, przy jednoczesnym utrzymaniu ceny sprzedawanych gier na satysfakcjonującym poziomie. Za istotne należy również uznać włączenie gry „Vampire: The Masquerade – Coteries of New York” do abonamentu Humble Choice.

Na wynik finansowy znaczący wpływ miało również dokonanie odpisu aktualizacyjnego związanego z grą „Ritual: Crown o Horns” na kwotę 200 tys. zł w związku z brakiem odnotowania zakładanych przychodów ze sprzedaży. Kwota ta miała bezpośrednie przełożenie na osiągnięty przez Emitenta zysk. Zdaniem Zarządu dokonanie przedmiotowego odpisu już w trzecim kwartale sprzyja przejrzystości i klarowności polityki finansowej realizowanej przez Spółkę. Jednocześnie Zarząd nie wyklucza dokonania kolejnych odpisów aktualizujących w przypadku dalszej niezgodności wyników sprzedaży tytułu z przyjętymi założeniami. W związku z dynamicznym rozwojem Spółki, pod koniec pierwszego półrocza wzrosła liczba jej pracowników, co ma przełożenie na widoczny w trzecim kwartale wzrost kosztów związanych z zatrudnianym personelem. Dzięki zwiększeniu zatrudnienia Emitent wzmocnił zespół o nowych, wyspecjalizowanych pracowników, którzy wsparli dotychczasowe, jak i nowe prace produkcyjne. Na zmiany kadrowe duży wpływ ma realizacja przez Spółkę nowego projektu w ramach programu sektorowego GameINN i przyznane na ten cel dofinansowanie.

**D****5**

**Informacje na temat
podejmowanych przez Emitenta
inicjatyw, nastawionych na
wprowadzenie rozwiązań
innowacyjnych, w okresie
objętym raportem**



W III kwartale br. Spółka kontynuowała prace nad projektem badawczym, zapoczątkowane w 2020 r., którego przedmiotem jest opracowanie systemu narracyjnego do tworzenia gier fabularnych przy użyciu silnika Unity. Projekt ten jest dofinansowany w ramach Programu Operacyjnego Inteligentny Rozwój – program sektorowy GameINN. Tworzone rozwiązanie jest opracowywane pod kątem wykorzystania go w produkcji własnych gier wideo. Docelowo technologia pozwoli na znaczne skrócenie czasu produkcji gry poprzez automatyzację procesów nad kreowaniem scenariuszy rozgrywki. Jednocześnie, z punktu widzenia gracza, możliwość kompleksowego kreowania scenariuszy rozgrywki spowoduje spotęgowanie efektu immersji, zwiększenie atrakcyjności gry dla użytkownika oraz zwiększenie wiarygodności świata gry. Prace prowadzone są zgodnie z harmonogramem rzeczowo-finansowym i aktualnie wykonywane są działania z etapów II, V i VII w zakresie badań przemysłowych i eksperymentalnych prac rozwojowych.

Spółka wdraża również do aktualnie tworzonych gier innowacyjną technologię za zakresu Real World Data, która pozwala na zautomatyzowanie balansowania rozgrywki oraz daje możliwość modelowania rozgrywki w czasie rzeczywistym, m.in. poprzez użycie inteligentnego agenta testującego. Technologia została opracowana w wyniku prac badawczych dofinansowanych w ramach programu sektorowego GameINN.



6

Informacje o strukturze akcjonariatu Emitenta, ze wskazaniem akcjonariuszy posiadających, na dzień sporządzenia raportu, co najmniej 5% głosów na walnym zgromadzeniu

Wskaźnik rentowności netto kapitału własnego

Lp	Akcjonariusz	Liczba akcji	% akcji	Liczba głosów na WZA	% głosów na WZA
1.	Bloober Team S.A.	4 587 165	34,98%	4 587 165	34,98%
2.	Pozostali	8 524 835	65,02%	8 524 835	65,02%

Dane dotyczące struktury akcjonariatu przygotowane zostały na podstawie otrzymanych przez Spółkę zawiadomień na podstawie ustawy o ofercie.

7

Informacja dotycząca liczby osób zatrudnionych przez Emitenta, w przeliczeniu na pełne etaty

Na dzień 30 września 2020 roku Emitent zatrudniał w oparciu o stosunek pracy 18,25 osób (w przeliczeniu na pełne etaty) oraz 5 osób w oparciu o umowy cywilnoprawne.

DRAW_DISTANCE

Kontakt

Cystersów 20A
31-553 Kraków

+123461141
contact@drawdistance.dev
ir.drawdistance.dev