




**Raport Kwartalny VOOLT S.A.**  
za II kwartał 2021 roku



**Warszawa**  
13 sierpnia 2021

## Spis treści

1.	Informacje o Spółce .....	2
2.	Informacje o zasadach przyjętych przy sporządzaniu raportu kwartalnego .....	3
3.	Zastosowane zasady i metody rachunkowości.....	3
4.	Informacje dotyczące zatrudnienia .....	3
5.	Opis organizacji grupy kapitałowej ze wskazaniem jednostek podlegających konsolidacji .....	4
6.	Struktura Akcjonariatu spółki dominującej .....	8
7.	Raporty EBI publikowane w II kwartale 2021 .....	9
8.	Raporty ESPI publikowane w II kwartale 2021 .....	10
9.	Kwartałne sprawozdanie finansowe VOOLT S.A. za II kwartał 2021 roku – Dane jednostkowe .....	11
	Bilans.....	11
	Rachunek zysków i strat.....	13
	Zestawienie zmian w kapitale własnym.....	14
	Rachunek przepływów pieniężnych.....	16
10.	Kwartałne sprawozdanie finansowe Grupy Kapitałowej VOOLT S.A. za II kwartał 2021 roku – Dane skonsolidowane.....	19
	Bilans.....	19
	Rachunek zysków i strat w układzie porównawczym .....	23
	Zestawienie zmian w kapitale własnym.....	25
	Rachunek przepływów pieniężnych.....	27
11.	Komentarz Emitenta na temat okoliczności i zdarzeń istotnie wpływających na działalność Emitenta (Grupy), jego sytuację finansową i wyniki osiągnięte w II kwartale 2021 roku .....	29
12.	Sprawozdanie Zarządu na temat aktywności, jaką w okresie objętym raportem grupa kapitałowa oraz spółka dominująca podejmowały w obszarze rozwoju prowadzonej działalności, a w szczególności poprzez działania nastawione na wprowadzenie rozwiązań innowacyjnych .....	31
	Kwiecień 2021.....	31
	Maj 2021 .....	31
	Czerwiec 2021.....	31
13.	Opis stanu realizacji działań i inwestycji grupy kapitałowej i Emitenta oraz harmonogramu ich realizacji .	31
14.	Stanowisko Zarządu odnośnie możliwości zrealizowania publikowanych prognoz sprzedaży na rok 2021, w świetle wyników grupy kapitałowej, zaprezentowanych w danym raporcie kwartalnym .....	35
15.	W przypadku, gdy Emitent tworzy grupę kapitałową i nie sporządza skonsolidowanych sprawozdań finansowych – wskazanie przyczyn niesporządzania takich sprawozdań .....	35
16.	Podsumowanie i oświadczenie Zarządu .....	35

## 1. Informacje o Spółce

Nazwa Spółki	<b>VOOLT SPÓŁKA AKCYJNA</b>
Siedziba Spółki	ul. Bartycka 26, Pawilon 58 (BudExpo), 00-716 Warszawa
Telefon	+48 (22) 628 11 03
Fax	+48 (22) 628 11 03
Adres poczty elektronicznej	<a href="mailto:biuro@voolt.pl">biuro@voolt.pl</a> , <a href="mailto:kontakt@relacje.novavis.pl">kontakt@relacje.novavis.pl</a>
Strona internetowa	<a href="http://www.voolt.pl">www.voolt.pl</a> , <a href="http://www.relacje.novavis.pl">www.relacje.novavis.pl</a>
Podstawowy przedmiot działalności	Wytwarzanie, Przesyłanie, Dystrybucja i Handel Energią Elektryczną
Sąd lub inny organ prowadzący rejestr jednostki	XIII Wydział Gospodarczy KRS dla m.st. Warszawy
Rodzaj rejestru i numer wpisu	Rejestr Przedsiębiorców. Numer KRS: 0000417992
NIP	PL 521 362 91 96
REGON	146066939
Zarząd Spółki	Wojciech Żak - Prezes Zarządu
Rada Nadzorcza Spółki	<ul style="list-style-type: none"> <li>• Piotr Karmelita - Przewodniczący Rady Nadzorczej</li> <li>• Paweł Krzyształowicz - Członek Rady Nadzorczej</li> <li>• Eugeniusz Świtoński - Członek Rady Nadzorczej</li> <li>• Leszek Jerzy Puścian - Członek Rady Nadzorczej</li> <li>• Roman Żelazny - Członek Rady Nadzorczej</li> </ul>
Informacje o Spółce	<p><b>VOOLT Spółka Akcyjna</b> (wcześniej <b>Novavis Spółka Akcyjna</b>) powstała w 2012 roku jako firma ukierunkowana na działalność w sektorze odnawialnych źródeł energii. Emitent jest podmiotem dominującym w Grupie Kapitałowej VOOLT, która za pośrednictwem spółek celowych realizuje działania operacyjne związane z wytypowaniem, projektowaniem, kompleksową budową oraz serwisem posprzedażowym instalacji fotowoltaicznych. Działalność Grupy opiera się w szczególności o dział handlowy <b>VOOLT sp. z o.o.</b> zajmujący się sprzedażą detaliczną instalacji fotowoltaicznych oraz produktów związanych z OZE, ale także o dział deweloperski <b>SPV ENERGIA sp. z o.o.</b> realizujący zadania od wytypowania gruntu, przez przygotowanie niezbędnej dokumentacji projektowej i uzyskanie wymaganych pozwoleń, aż do udziału w aukcjach projektów fotowoltaicznych z portfela Emitenta i jego klientów zewnętrznych.</p>

## 2. Informacje o zasadach przyjętych przy sporządzaniu raportu kwartalnego

Niniejszy raport kwartalny obejmuje okres od **1 kwietnia 2021** roku do **30 czerwca 2021** roku (**II kwartał 2021 roku**) i został sporządzony przy założeniu kontynuacji działalności gospodarczej Grupy Kapitałowej i Emitenta, przez co najmniej 12 kolejnych miesięcy i dłużej.

Raport za II kwartał 2021 roku został opracowany na podstawie § 5 pkt. 4.1., 4.2., 5.1. i 5.2 Załącznika Nr 3 do Regulaminu Alternatywnego Systemu Obrotu „Informacje bieżące i okresowe przekazywane w alternatywnym systemie obrotu na rynku NewConnect”.

Punkty nr 4 i 10-14 niniejszego raportu kwartalnego zostały sporządzone zgodnie ze stanem na dzień 30 czerwca 2021 roku.

Punkty nr 5 i 6 niniejszego raportu kwartalnego zostały sporządzone zgodnie ze stanem na dzień 13 sierpnia 2021 roku.

## 3. Zastosowane zasady i metody rachunkowości

Zasady rachunkowości przyjęte przy sporządzaniu sprawozdania finansowego są zgodne z Ustawą o Rachunkowości z 29 września 1994 roku z późniejszymi zmianami. Spółka nie przeprowadzała w prezentowanym okresie żadnych zmian zasad rachunkowości. Walutą sprawozdawczą jest polski złoty (PLN). Rachunek zysków i strat oraz rachunek przepływów pieniężnych jest sporządzany w wersji kalkulacyjnej przez zewnętrzne biuro księgowo.

## 4. Informacje dotyczące zatrudnienia

Grupa Kapitałowa VOOLT na dzień 30 czerwca 2021 roku zatrudniała osiem osób, w tym na podstawie umów B2B zatrudnionych było sześć osób, w oparciu o umowę cywilnoprawną jedna osoba, a także jedna osoba w oparciu o kontrakt menadżerski.

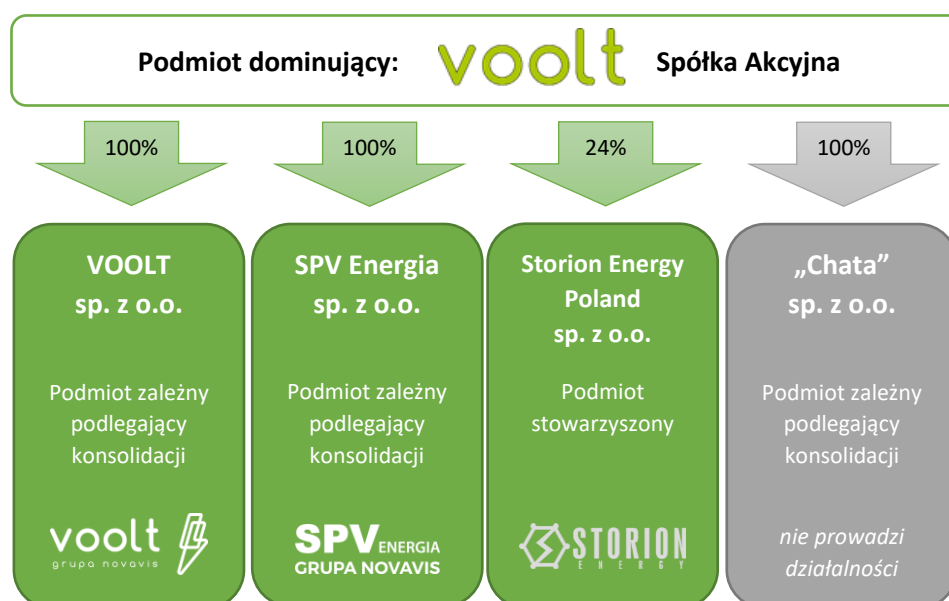
Szczegóły struktury zatrudnienia zostały przedstawione w poniższych tabelach:

		Stan procentowy na dzień 31.03.2021
<b>Według rodzaju umowy</b>	Umowy B2B	75,0%
	Inna forma zatrudnienia	25,0%
<b>Według płci</b>	Kobiety	37,5%
	Mężczyźni	62,5%

Według wykształcenia	Wyższe	87,5%
	Inne	12,5%
Według rodzaju wykonywanej pracy	Pracownicy biurowi	62,5%
	Pracownicy fizyczni	37,5%

## 5. Opis organizacji grupy kapitałowej ze wskazaniem jednostek podlegających konsolidacji

Struktura grupy kapitałowej przedstawia się następująco:




Szczegółowe dane oraz opis podmiotów wchodzących w skład Grupy Kapitałowej VOOLT:

<b>VOOLT</b> spółka z ograniczoną odpowiedzialnością	
Siedziba	Warszawa
Adres	ul. Konstancińska 11, 02-942 Warszawa
Numer NIP	521 368 08 89
Numer REGON	147477946
Numer KRS	0000526729

Kapitał zakładowy	805 000,00 zł
Data rejestracji i czas trwania	Spółka została zarejestrowana w dniu 10.10.2014 w Rejestrze Przedsiębiorców Krajowego Rejestru Sądowego dla Sądu Rejonowego dla m.st. Warszawy w Warszawie, XIII Wydział Gospodarczy Krajowego Rejestru Sądowego pod numerem KRS 0000526729. Czas trwania Spółki jest nieoznaczony.
Zarząd	Zarząd Spółki składa się z Prezesa Zarządu – Pana Wojciecha Grzegorza Żak (Prezes Zarządu VOOLT S.A.).
Udziały Spółki Dominującej	Sto procent udziałów w spółce należy do VOOLT S.A.

**VOOLT sp. z o.o.** to wiodąca spółka operacyjna wewnątrz Grupy Kapitałowej VOOLT, zajmująca się integracją rozwiązań OZE, w szczególności opartych o fotowoltaikę oraz zarządzanie i magazynowanie energii w sektorze przedsiębiorstw. Uzupełnienie oferty B2B stanowi dział projektowania oraz realizacji projektów prosumenckich, a także sprzedaż asortymentu OZE. Firma kładzie szczególny nacisk na obsługę klienta biznesowego z uwzględnieniem kompleksowych usług projektowych oraz wykonawczych, od poziomu realizacji instalacji fotowoltaicznych, poprzez zarządzanie energią w inteligentnych budynkach, aż po optymalizowanie procesów energochłonnych w zakładach przemysłowych. W swoim portfolio spółka posiada projekty od kilkudziesięciu do ponad 1 MW w sektorze odbiorców indywidualnych i komercyjnych. Zakres kompetencji VOOLT obejmuje również przygotowanie kompletnej dokumentacji projektowej niezbędnej do uzyskania pozwoleń na budowę, a także projektów branżowych, w tym wniosków i uzgodnień z OSD w zakresie współpracy dużych instalacji PV z systemami elektroenergetycznymi. Zespół firmy posiada doświadczenie w prowadzeniu procesu inwestycyjnego, poprzez między innymi dostawę materiałów, fizyczną budowę oraz nadzór. Ponadto posiada referencje od licznych klientów, w tym spółdzielni i wspólnot mieszkaniowych oraz przedstawicieli obiektów użyteczności publicznej. Spółka prowadzi swoje działania na terenie całej Polski, ze szczególnym naciskiem na województwo mazowieckie. Działania projektowe oraz strategiczne prowadzone są przede wszystkim w warszawskim Biurze Obsługi Klienta, zlokalizowanym przy ulicy Konstancińskiej 11 (02-942 Warszawa). W swojej siedzibie prowadzi również szkolenia dla instalatorów, handlowców oraz potencjalnych klientów.

<b>SPV ENERGIA</b> spółka z ograniczoną odpowiedzialnością	
Siedziba	Warszawa
Adres	ul. Bartycka 26, Pawilon 58, 00-716 Warszawa

Numer NIP	525 254 46 82
Numer REGON	146458496
Numer KRS	0000444396
Kapitał zakładowy	2 015 000,00 zł
Data rejestracji i czas trwania	Spółka została zarejestrowana w dniu 14.12.2012 w Rejestrze Przedsiębiorców Krajowego Rejestru Sądowego dla Sądu Rejonowego dla m.st. Warszawy w Warszawie, XIII Wydział Gospodarczy Krajowego Rejestru Sądowego pod numerem KRS 0000444396. Czas trwania Spółki jest nieoznaczony.
Zarząd	Zarząd Spółki składa się z Prezesa Zarządu – Pana Marka Stachura (Przewodniczący Rady Nadzorczej VOOLT S.A.).
Udziały Spółki Dominującej	Sto procent udziałów w spółce należy do VOOLT S.A.

**SPV ENERGIA sp. z o.o. jest działem deweloperskim wewnątrz Grupy Kapitałowej VOOLT, pozyskującym grunty, przygotowującym kompleksową dokumentację i prowadzącym przyszłe projekty fotowoltaiczne do uzyskania pozwoleń na budowę.** SPV ENERGIA prowadzi pełną obsługę deweloperską projektów fotowoltaicznych przygotowywanych do udziału w przyszłych aukcjach OZE, jak i w ramach projektów typu PPA (ang. Power Purchase Agreements). Realizuje zadania od wyszukania i wytypowania nieruchomości, przez podpisanie umowy na dzierżawę i przeprowadzenie uzgodnień środowiskowych, aż do uzyskania prawomocnych pozwoleń na budowę.

<b>STORION ENERGY POLAND</b> spółka z ograniczoną odpowiedzialnością	
Siedziba	Warszawa
Adres	ul. Bartycka 26, Pawilon 58, 00-716 Warszawa
Numer NIP	521 372 57 64
Numer REGON	363920446
Numer KRS	0000606215
Kapitał zakładowy	5 000,00 zł

Data założenia i rejestracji	Spółka została zarejestrowana w dniu 08.03.2016 w Rejestrze Przedsiębiorców Krajowego Rejestru Sądowego dla Sądu Rejonowego dla m.st. Warszawy w Warszawie, XIII Wydział Gospodarczy Krajowego Rejestru Sądowego pod numerem KRS 0000606215. Czas trwania Spółki jest nieoznaczony.
Zarząd	Zarząd Spółki składa się z Prezesa Zarządu – Pana Marka Stachura (Przewodniczący Rady Nadzorczej VOOLT S.A.).
Udziały Spółki Dominującej	Dwadzieścia cztery procent udziałów w spółce należy do VOOLT S.A.

**STORION ENERGY POLAND sp. z o.o. realizuje projekt Operatora Magazynów Energii o nazwie Novavis Storage.** Podmiot opracowuje koncepcję wykorzystania systemów magazynowania energii w projektach sieciowych, fotowoltaicznych oraz wiatrowych, zarówno pod przyszłe hybrydowe aukcje OZE w Polsce, jak i w ramach projektów inwestycyjnych typu PPA (ang. Power Purchase Agreements) oraz DSR (ang. Demand Side Response). Ponadto uczestniczy w ramach powołanego konsorcjum w projekcie związanym z wielkoskalowym magazynowaniem energii, w tym opracowaniem i budową hybrydowego magazynu energii o przewidywanej mocy 10 MW i pojemności 38 MWh, w którego skład wchodzić będą redukcyjne baterie przepływowe, akumulatory litowo-jonowe oraz innowacyjna technologia wodorowa – tak zwany „zielony wodór” wytwarzany z nadwyżek odnawialnej energii elektrycznej. Budowa hybrydowego baterijnego magazynu energii jako części inteligentnej sieci elektroenergetycznej pozwoli na świadczenie usług systemowych służących stabilizacji, regulacji i ochrony sieci przesyłowych i dystrybucyjnych węzła energetycznego działającego w ramach Zgorzeleckiego Klastra Rozwoju Odnawialnych Źródeł Energii i Efektywności Energetycznej.

<b>„CHATA” spółka z ograniczoną odpowiedzialnością</b>	<i>Podmiot nie prowadzi działalności operacyjnej</i>
Siedziba	Olsztyn
Adres	ul. Michała Kajki 3/1, 10-546 Olsztyn
Numer NIP	739 385 60 19
Numer REGON	281424475
Numer KRS	0000431420
Kapitał zakładowy	10 000,00 zł



Data założenia i rejestracji	Spółka została zarejestrowana w dniu 04.09.2012 w Rejestrze Przedsiębiorców Krajowego Rejestru Sądowego dla Sądu Rejonowego w Olsztynie, VIII Wydział Gospodarczy Krajowego Rejestru Sądowego pod numerem KRS 0000431420. Czas trwania Spółki jest nieoznaczony.
Zarząd	Zarząd Spółki składa się z Prezesa Zarządu – Pana Wojciecha Grzegorza Żak (Prezes Zarządu VOOLT S.A.).
Udziały Spółki Dominującej	Sto procent udziałów w spółce należy do VOOLT S.A.

„CHATA” sp. z o.o. to podmiot celowy powołany pierwotnie do projektu budowy elektrowni fotowoltaicznej o nazwie "MAZUR-POWER" w miejscowości Elgnówko, na działkach o łącznej powierzchni 1,22 hektara. Podmiot nie prowadzi obecnie działalności operacyjnej.

## 6. Struktura Akcjonariatu spółki dominującej

Struktura kapitału zakładowego Emitenta na dzień 13 sierpnia 2021 roku:

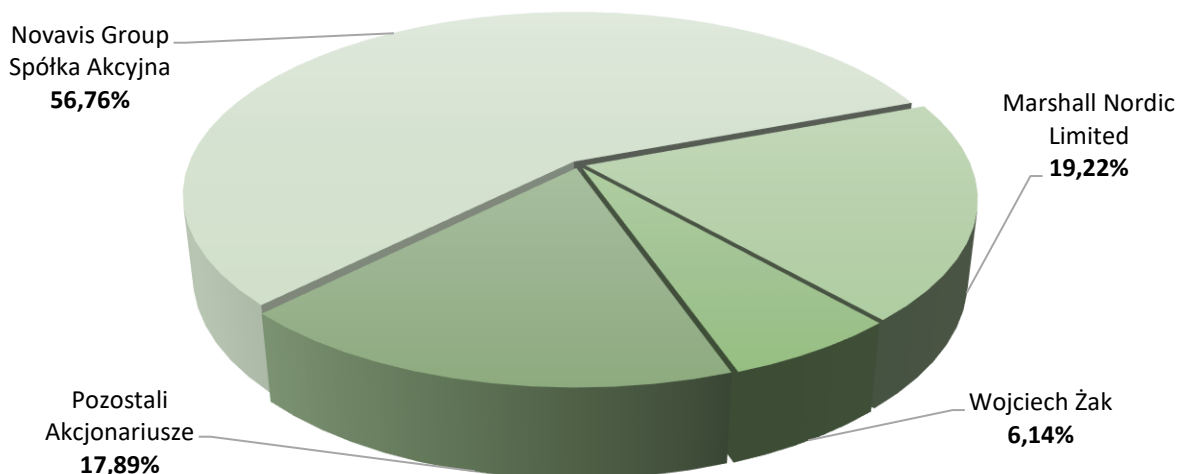
Lp.	Seria akcji	Liczba akcji (w szt.)	Udział w kapitale zakładowym (%)	Udział w głosach (%)	Wartość nominalna akcji
1.	A	1 000 000	11,87%	11,87%	0,10 zł
2.	B	750 000	8,91%	8,91%	0,10 zł
3.	C	1 000 000	11,87%	11,87%	0,10 zł
4.	D	2 062 500	24,49%	24,49%	0,10 zł
5.	E	3 609 375	42,86%	42,86%	0,10 zł
Razem		8 421 875	100%	100%	

Struktura akcjonariatu Emitenta na dzień 13 sierpnia 2021 roku:

Akcjonariusz	Liczba akcji	% Akcji Spółki	% Głosów na WZ
Novavis Group Spółka Akcyjna	4 780 000	56,76%	56,76%
Marshall Nordic Limited	1 618 602	19,22%	19,22%
Wojciech Żak	516 895	6,14%	6,14%

Pozostali Akcjonariusze	1 506 378	17,89%	17,89%
<i>Razem</i>	<i>8 421 875</i>	<i>100%</i>	<i>100%</i>

### Struktura akcjonariatu VOOLT S.A.



### Znaczący Akcjonariusze

Próg 5% głosów na WZA na dzień 30 czerwca 2021 roku wynosi **421 093,75** akcji VOOLT Spółki Akcyjnej.

## 7. Raporty EBI publikowane w II kwartale 2021

W okresie objętym niniejszym raportem Spółka opublikowała następujące raporty EBI:

Numer raportu	Data publikacji	Tytuł raportu
EBI 6/2021	9 kwietnia 2021	Podpisanie umowy z Biegłym Rewidentem
EBI 7/2021	14 kwietnia 2021	Raport miesięczny Novavis S.A. za marzec 2021 roku
EBI 8/2021	27 kwietnia 2021	Zmiana terminu publikacji Raportu Roczno

EBI 9/2021	30 kwietnia 2021	Raport Roczny Novavis za rok obrotowy 2020
EBI 10/2021	7 maja 2021	Raport miesięczny Novavis S.A. za kwiecień 2021 roku
EBI 11/2021	14 maja 2021	Raport kwartalny za I kwartał 2021 roku
EBI 12/2021	27 maja 2021	Rejestracja w Krajowym Rejestrze Sądowym zmiany Statutu Emitenta
EBI 13/2021	31 maja 2021	Rezygnacja Przewodniczącego Rady Nadzorczej
EBI 14/2021	31 maja 2021	Ogłoszenie o zwołaniu Walnego Zgromadzenia Akcjonariuszy VOOLT S.A. wraz z projektami uchwał
EBI 15/2021	11 czerwca 2021	Raport miesięczny VOOLT S.A. za maj 2021 roku
EBI 16/2021	29 czerwca 2021	Treść uchwał podjętych na Zwyczajnym Zgromadzeniu Akcjonariuszy Spółki VOOLT S.A. w dniu 29 czerwca 2021 roku
EBI 17/2021	29 czerwca 2021	Powołanie nowych członków Rady Nadzorczej

## 8. Raporty ESPI publikowane w II kwartale 2021

W okresie objętym niniejszym raportem Spółka opublikowała następujące raporty ESPI:

Numer raportu	Data publikacji	Tytuł raportu
ESPI 4/2021	31 maja 2021	Ogłoszenie o zwołaniu Walnego Zgromadzenia Akcjonariuszy VOOLT S.A. wraz z projektami uchwał

ESPI 5/2021	8 czerwca 2021	Sprzedaż udziałów w spółce zależnej
ESPI 6/2021	10 czerwca 2021	Rejestracja akcji serii D i E w Krajowym Depozycie Papierów Wartościowych
ESPI 8/2021	29 czerwca 2021	Wykaz Akcjonariuszy posiadających co najmniej 5% liczby głosów na Zwyczajnym Walnym Zgromadzeniu VOOLT S.A. w dniu 29 czerwca 2021 roku

## 9. Kwartalne sprawozdanie finansowe VOOLT S.A. za II kwartał 2021 roku – Dane jednostkowe

### Bilans

AKTYWA		Stan na	
		30.06.2021	30.06.2020
<b>A</b>	<b>Majątek trwały</b>	<b>4 209 801,85</b>	<b>4 260 030,51</b>
<i>I.</i>	<i>Wartości niematerialne i prawne</i>	0,00	0,00
	1. Koszty organizacji poniesione przy założeniu lub późniejszym rozszerzeniu spółki akcyjnej	0,00	0,00
	2. Koszty prac rozwojowych	0,00	0,00
	3. Wartość firmy	0,00	0,00
	4. Inne wartości niematerialne i prawne	0,00	0,00
	5. Zaliczki na poczet wartości niematerialnych i prawnych	0,00	0,00
<i>II.</i>	<i>Rzeczowy majątek trwały</i>	29 801,85	80 030,51
	1. Grunty własne	0,00	50 000,00
	2. Budynki i budowle	29 801,85	30 030,51
	3. Urządzenia techniczne i maszyny	0,00	0,00
	4. Środki transportu	0,00	0,00
	5. Pozostałe środki trwałe	0,00	0,00
	6. Inwestycje rozpoczęte	0,00	0,00
	7. Zaliczki na poczet inwestycji	0,00	0,00
<i>III.</i>	<i>Finansowy majątek trwały</i>	4 180 000,00	4 180 000,00
	1. Udziały i akcje	4 180 000,00	4 180 000,00
	2. Papiery wartościowe	0,00	0,00
	3. Udzielone pożyczki długoterminowe	0,00	0,00
	4. Inne składniki finansowego majątku trwałego	0,00	0,00
<i>IV.</i>	<i>Należności długoterminowe</i>	0,00	0,00
<b>B.</b>	<b>Majątek obrotowy</b>	<b>4 722 878,68</b>	<b>6 713 831,88</b>
<i>I.</i>	<i>Zapasy</i>	0,00	0,00
	1. Materiały	0,00	0,00
	2. Półprodukty i produkty w toku	0,00	0,00
	3. Produkty gotowe	0,00	0,00
	4. Towary	0,00	0,00
	5. Zaliczki na poczet dostaw	0,00	0,00

<b>II.</b>	<b>Należności i roszczenia</b>	4 722 805,51	6 713 750,90
	1. Należności z tytułu dostaw i usług	259 898,73	415 902,32
	2. Należności z tytułu podatków, dotacji i ubezpieczeń społecznych	1 513,86	0,00
	3. Należności wewnątrzzakładowe	0,00	0,00
	4. Pozostałe należności	4 461 392,92	6 297 848,58
	5. Należności dochodzone na drodze sądowej	0,00	0,00
<b>III.</b>	<b>Papiery wartościowe przeznaczone do obrotu</b>	0,00	0,00
	1. Udziały lub akcje własne do zbycia	0,00	0,00
	2. Inne papiery wartościowe	0,00	0,00
<b>IV.</b>	<b>Środki pieniężne</b>	73,17	80,98
	1. Środki pieniężne w kasie i na rachunkach bankowych	73,17	80,98
	2. Inne środki pieniężne (weksle, czeki obce itp.)	0,00	0,00
<b>C.</b>	<b>Rozliczenia międzyokresowe</b>	<b>200 000,00</b>	<b>7 435,08</b>
	1. Czynne rozliczenia międzyokresowe kosztów	200 000,00	7 435,08
	2. Inne rozliczenia międzyokresowe	0,00	0,00
<b>Suma aktywów</b>		<b>9 132 680,53</b>	<b>10 981 297,47</b>

PASywa		Stan na	
		30.06.2021	30.06.2020
<b>A</b>	<b>Kapitał (fundusz) własny</b>	<b>6 746 844,39</b>	<b>6 654 421,67</b>
<i>I.</i>	<i>Kapitał (fundusz) podstawowy</i>	842 187,50	842 187,50
<i>II.</i>	<i>Należne, lecz nie wniesione wkłady na poczet kapitału podstawowego (wielkość ujemna)</i>	0,00	0,00
<i>III.</i>	<i>Kapitał (fundusz) zapasowy</i>	6 388 679,90	6 388 679,90
<i>IV.</i>	<i>Kapitał (fundusz) rezerwowany z aktualizacji wyceny</i>	0,00	0,00
<i>V.</i>	<i>Pozostałe kapitały (fundusze) rezerwowe</i>	0,00	0,00
<i>VI.</i>	<i>Nie podzielony wynik finansowy z lat ubiegłych</i>	-479 441,01	-578 714,41
<i>VII.</i>	<i>Wynik finansowy netto roku obrotowego</i>	-4 582,00	2 268,68
<b>B.</b>	<b>Rezerwy</b>	<b>0,00</b>	<b>0,00</b>
	1. Rezerwy na podatek dochodowy od osób prawnych lub osób fizycznych	0,00	0,00
	2. Pozostałe rezerwy	0,00	0,00
<b>C.</b>	<b>Zobowiązania długoterminowe</b>	<b>2 294 917,45</b>	<b>3 257 727,43</b>
	1. Długoterminowe pożyczki, obligacje i inne papiery wartościowe	1 403 730,31	3 000 100,00
	2. Długoterminowe kredyty bankowe	197 437,14	257 627,43
	3. Pozostałe zobowiązania długoterminowe	693 750,00	0,00
<b>D.</b>	<b>Zobowiązania krótkoterminowe i fundusze specjalne</b>	<b>90 918,69</b>	<b>1 069 148,37</b>
<i>I.</i>	<i>Zobowiązania krótkoterminowe</i>	90 918,69	1 069 148,37
	1. Pożyczki, obligacje i papiery wartościowe	0,00	0,00
	2. Kredyty bankowe	0,00	50,00
	3. Zaliczki otrzymane na poczet dostaw	0,00	0,00
	4. Zobowiązania z tytułu dostaw i usług	40 141,49	140 274,68
	5. Zobowiązania wekslowe	0,00	0,00
	6. Zobowiązania z tytułu podatków, ceł, ubezpieczeń społecznych	24 594,40	217 632,97
	7. Zobowiązania z tytułu wynagrodzeń	0,00	0,00
	8. Zobowiązania wewnątrzzakładowe	0,00	0,00

	9. Pozostałe zobowiązania krótkoterminowe	26 182,80	711 190,72
<b>II.</b>	<i>Fundusze specjalne</i>	0,00	0,00
<b>E.</b>	<b>Rozliczenia międzyokresowe i przychody przyszłych okresów</b>	<b>0,00</b>	<b>0,00</b>
	1. Bierne rozliczenia międzyokresowe kosztów	0,00	0,00
	2. Przychody przyszłych okresów	0,00	0,00
<b>Suma pasywów</b>		<b>9 132 680,53</b>	<b>10 981 297,47</b>

## Rachunek zysków i strat

Wyszczególnienie	Kwota w zł.			
	od 01.04.2021 do 30.06.2021	od 01.04.2020 do 30.06.2020	od 01.01.2021 do 30.06.2021	od 01.01.2020 do 30.06.2020
<b>A. Przychody netto ze sprzedaży i zrównane z nimi</b>	<b>0,00</b>	<b>9 000,00</b>	<b>10 000,00</b>	<b>59 000,00</b>
I. Przychody netto ze sprzedaży usług	0,00	9 000,00	10 000,00	59 000,00
II. Zmiana stanu produktów	0,00	0,00	0,00	0,00
III. Przychody netto ze sprzedaży towarów	0,00	0,00	0,00	0,00
<b>B. Koszty działalności operacyjnej</b>	<b>8 182,00</b>	<b>8 002,66</b>	<b>14 582,00</b>	<b>56 731,32</b>
I. Amortyzacja	0,00	228,66	0,00	457,32
II. Zużycie materiałów i energii	0,00	0,00	0,00	0,00
III. Usługi obce	8 182,00	7 500,00	14 582,00	56 000,00
IV. Podatki i opłaty	0,00	0,00	0,00	0,00
V. Wynagrodzenia	0,00	0,00	0,00	0,00
VI. Ubezpieczenia społeczne i inne świadczenia	0,00	0,00	0,00	0,00
VII. Pozostałe koszty rodzajowe	0,00	274,00	0,00	274,00
VIII. Wartość sprzedanych towarów i usług	0,00	0,00	0,00	0,00
<b>C. Zysk (strata) ze sprzedaży (A-B)</b>	<b>-8 182,00</b>	<b>997,34</b>	<b>-4 582,00</b>	<b>2 268,68</b>
D. Pozostałe przychody operacyjne	0,00	0,00	0,00	0,00
E. Pozostałe koszty operacyjne	0,00	0,00	0,00	0,00
<b>F. Zysk (strata) z działalności operacyjnej (C+D-E)</b>	<b>-8 182,00</b>	<b>997,34</b>	<b>-4 582,00</b>	<b>2 268,68</b>
G. Przychody finansowe	0,00	0,00	0,00	0,00
H. Koszty finansowe	0,00	0,00	0,00	0,00
<b>I. Zysk (strata) z działalności gospodarczej (F+G-H)</b>	<b>-8 182,00</b>	<b>997,34</b>	<b>-4 582,00</b>	<b>2 268,68</b>
J. Zyski nadzwyczajne	0,00	0,00	0,00	0,00
K. Straty nadzwyczajne	0,00	0,00	0,00	0,00
<b>L. Zysk (strata) brutto (I+J-K)</b>	<b>-8 182,00</b>	<b>997,34</b>	<b>-4 582,00</b>	<b>2 268,68</b>
M. Podatek dochodowy	0,00	0,00	0,00	0,00
<b>N. Zysk (strata) netto (L-M)</b>	<b>-8 182,00</b>	<b>997,34</b>	<b>-4 582,00</b>	<b>2 268,68</b>

## Zestawienie zmian w kapitale własnym

Wyszczególnienie		Kwota w zł.			
		od 01.04.2021 do 30.06.2021	od 01.04.2020 do 30.06.2020	od 01.01.2021 do 30.06.2021	od 01.01.2020 do 30.06.2020
<b>I.</b>	<b>Kapitał własny na początek okresu (BO)</b>	<b>99 273,40</b>	<b>2 241,94</b>	<b>6 751 426,39</b>	<b>6 652 152,99</b>
	- korekty błędów podstawowych	0,00	0,00	0,00	0,00
<b>Ia.</b>	<b>Kapitał własny na początek okresu (BO), po korektach</b>	<b>99 273,40</b>	<b>2 241,94</b>	<b>6 751 426,39</b>	<b>6 652 152,99</b>
1.	Kapitał podstawowy na początek okresu	0,00	0,00	842 187,50	842 187,50
1.1.	Zwiększenie kapitału podstawowego - z tytułu:	0,00	0,00	0,00	0,00
	- ustanowienia nowych udziałów	0,00	0,00	0,00	0,00
1.2.	Zmniejszenie kapitału podstawowego - z tytułu:	0,00	0,00	0,00	0,00
	- umorzenia udziałów	0,00	0,00	0,00	0,00
<b>1.3.</b>	<b>Kapitał podstawowy na koniec okresu</b>	<b>0,00</b>	<b>0,00</b>	<b>842 187,50</b>	<b>842 187,50</b>
2.	Należne wpłaty na kapitał podstawowy na początek okresu	0,00	0,00	0,00	0,00
2.1.	Zwiększenie należnych wpłat na kapitał podstawowy - z tytułu:	0,00	0,00	0,00	0,00
2.2.	Zmniejszenie należnych wpłat na kapitał podstawowy - z tytułu:	0,00	0,00	0,00	0,00
<b>2.3.</b>	<b>Należne wpłaty na kapitał podstawowy na koniec okresu</b>	<b>0,00</b>	<b>0,00</b>	<b>0,00</b>	<b>0,00</b>
3.	Udziały własne na początek okresu	0,00	0,00	0,00	0,00
3.1.	Zwiększenie - z tytułu ....	0,00	0,00	0,00	0,00
3.2..	Zmniejszenie - z tytułu ....	0,00	0,00		0,00
<b>3.3.</b>	<b>Udziały własne na koniec okresu</b>	<b>0,00</b>	<b>0,00</b>	<b>0,00</b>	<b>0,00</b>
4.	Kapitał zapasowy na początek okresu	0,00	0,00	6 388 679,90	6 388 679,90
4.1.	Zwiększenie kapitału zapasowego - z tytułu	0,00	0,00	0,00	0,00
	- z agio	0,00	0,00	0,00	0,00
4.2.	Zmniejszenie kapitału zapasowego - z tytułu	0,00	0,00	0,00	0,00
	- przeniesienia na fundusz rezerwy	0,00	0,00	0,00	0,00
<b>4.3.</b>	<b>Stan kapitału zapasowego na koniec okresu</b>	<b>0,00</b>	<b>0,00</b>	<b>6 388 679,90</b>	<b>6 388 679,90</b>

5.	Kapitał z aktualizacji wyceny na początek okresu	0,00	0,00	0,00	0,00
5.1.	Zwiększenie kapitału z aktualizacji wyceny z tytułu	0,00	0,00	0,00	0,00
5.2.	Zmniejszenie kapitału z aktualizacji wyceny z tytułu	0,00	0,00	0,00	0,00
	- zbycia środków trwałych (przeniesiono na kapitał rezerwowy)	0,00	0,00	0,00	0,00
<b>5.3.</b>	<b>Kapitał z aktualizacji wyceny na koniec okresu</b>	<b>0,00</b>	<b>0,00</b>	<b>0,00</b>	<b>0,00</b>
6.	Pozostałe kapitały rezerwowe na początek okresu	0,00	0,00	0,00	0,00
6.1.	Zwiększenie pozostałych kapitałów rezerwowych - razem, w tym z tytułu:	0,00	0,00	0,00	0,00
	- przeniesienia z kapitału zapasowego	0,00	0,00	0,00	0,00
	- podziału zysku	0,00	0,00	0,00	0,00
	- przeniesienia kapitału z aktualizacji	0,00	0,00	0,00	0,00
	- emisji udziałów powyżej wartości nominalnej (aggio)	0,00	0,00	0,00	0,00
	- z innych tytułów	0,00	0,00	0,00	0,00
6.2.	Zmniejszenie pozostałych kapitałów rezerwowych - razem, w tym z tytułu:	0,00	0,00	0,00	0,00
	- sfinansowania straty	0,00	0,00	0,00	0,00
	- przeznaczenia na dodatkową dywidendę	0,00	0,00	0,00	0,00
	- przeznaczenia na zwiększenie ilości / wartości udziałów w kapitale podstaw.	0,00	0,00	0,00	0,00
	- z innych tytułów'	0,00	0,00	0,00	0,00
<b>6.3.</b>	<b>Pozostałe kapitały rezerwowe na koniec okresu</b>	<b>0,00</b>	<b>0,00</b>	<b>0,00</b>	<b>0,00</b>
7.	Zysk (strata) z lat ubiegłych na początek okresu	0,00	0,00	0,00	0,00
7.1.	Zysk z lat ubiegłych na początek okresu	0,00	0,00	0,00	0,00
	- korekty błędów podstawowych	0,00	0,00	0,00	0,00
	- zysk z lat ubiegłych na początek okresu, po korektach	0,00	0,00	0,00	0,00



7.2	Zmniejszenia zysku z lat ubiegłych w roku obrotowym - z tytułu:	0,00	0,00	0,00	0,00
	a) przeniesienia na kapitał rezerwowý	0,00	0,00	0,00	0,00
	b) przeniesienia na kapitał zapasowy	0,00	0,00	0,00	0,00
	c) wypłaconej dywidendy	0,00	0,00	0,00	0,00
	d) przeznaczenia na ZFŚS	0,00	0,00	0,00	0,00
	e) przeznaczenia na darowizny	0,00	0,00	0,00	0,00
<b>7.3.</b>	<b>Zysk z lat ubiegłych na koniec okresu</b>	<b>0,00</b>	<b>0,00</b>	<b>0,00</b>	<b>0,00</b>
7.4.	Strata z lat ubiegłych na początek okresu,	0,00	0,00	578 714,41	587 637,28
	- korekty błędów podstawowych	0,00	0,00	0,00	0,00
	- strata z lat ubiegłych na początek okresu, po korektach	0,00	0,00	578 714,41	587 637,28
7.5	Zwiększenie straty z lat ub. w roku obrot. z tytułu ....	0,00	0,00	0,00	0,00
7.6	Zmniejszenie straty z lat ub. w roku obrot. z tytułu sfinansowania z kap. rezerw.	0,00	2 241,94	99 273,40	8 922,87
<b>7.7.</b>	<b>Strata z lat ubiegłych na koniec okresu</b>	<b>0,00</b>	<b>-2 241,94</b>	<b>479 441,01</b>	<b>578 714,41</b>
<b>7.8.</b>	<b>Wynik finansowy z lat ubiegłych na koniec okresu - per saldo</b>	<b>0,00</b>	<b>2 241,94</b>	<b>-479 441,01</b>	<b>-578 714,41</b>
<b>8.</b>	<b>Wynik netto roku obrotowego (a-b-c)</b>	<b>-8 182,00</b>	<b>997,34</b>	<b>-4 582,00</b>	<b>2 268,68</b>
	a) zysk netto	-3 600,00	997,34	0,00	2 268,68
	b) strata netto	-4 582,00	0,00	-4 582,00	0,00
	c) odpisy z zysku	0,00	0,00	0,00	0,00
<b>II.</b>	<b>Kapitał własny na koniec okresu (BZ)</b>	<b>-8 182,00</b>	<b>3 239,28</b>	<b>6 746 844,39</b>	<b>6 654 421,67</b>
IIIa.	Planowany podział zysku - poza kapitały własne (dywidenda itp.)	0,00	0,00	0,00	0,00
IIIb.	Kapitał własny na koniec okresu, po uwzględnieniu proponowanego podziału zysku poza kapitały własne	-8 182,00	3 239,28	6 746 844,39	6 654 421,67

## Rachunek przepływów pieniężnych

Wyszczególnienie	Kwota za rok:			
	od 01.04.2021 do 30.06.2021	od 01.04.2020 do 30.06.2020	od 01.01.2021 do 30.06.2021	od 01.01.2020 do 30.06.2020
<b>A.</b>	<b>Przepływy środków pieniężnych z działalności operacyjnej</b>			

I.	Zysk (strata) netto	-8 182,00	997,34	-4 582,00	2 268,68
II.	Korekty razem	1 604 551,69	-997,34	1 600 951,69	-2 268,68
	1. Amortyzacja	0,00	228,66	0,00	457,32
	2. Zyski (straty) z tytułu różnic kursowych	0,00	0,00	0,00	0,00
	3. Odsetki i udziały w zyskach (dywidendy)	0,00	0,00	0,00	0,00
	4. Zysk (strata) z działalności inwestycyjnej	0,00	0,00	0,00	0,00
	5. Zmiana stanu rezerw	0,00	0,00		0,00
	6. Zmiana stanu zapasów	0,00	0,00	0,00	0,00
	7. Zmiana stanu należności	1 841 706,03	86 701,07	1 829 406,03	-3 180,30
	8. Zmiana stanu zobowiązań krótkoterminowych, z wyjątkiem pożyczek i kredytów	-237 154,34	-87 927,07	-228 454,34	454,30
	9. Zmiana stanu rozliczeń międzyokresowych	0,00	0,00	0,00	0,00
	10. Inne korekty	0,00	0,00	0,00	0,00
III.	Przepływy pieniężne netto z działalności operacyjnej (I - II)	1 596 369,69	0,00	1 596 369,69	0,00
<b>B. Przepływy środków pieniężnych z działalności inwestycyjnej</b>					
I.	Wpływy	0,00	0,00	0,00	0,00
	1. Zbycie wartości niemater. i praw. oraz rzeczowych aktywów trw.	0,00	0,00	0,00	0,00
	2. Zbycie inwestycji w nieruchomości oraz wartości niemater. i prawne	0,00	0,00	0,00	0,00
	3. Z aktywów finansowych	0,00	0,00	0,00	0,00
	a) w jednostkach powiązanych	0,00	0,00	0,00	0,00
	b) w pozostałych jednostkach	0,00	0,00	0,00	0,00
	- zbycie aktywów finansowych	0,00	0,00	0,00	0,00
	- dywidendy i udziały w zyskach	0,00	0,00	0,00	0,00

	- spłata udzielonych pożyczek długoterminowych	0,00	0,00	0,00	0,00
	- odsetki	0,00	0,00	0,00	0,00
	- inne wpływy z aktywów finansowych	0,00	0,00	0,00	0,00
	4. Inne wpływy inwestycyjne	0,00	0,00	0,00	0,00
II.	Wydatki	0,00	0,00	0,00	0,00
	1. Nabycie wartości niemater. i praw. oraz rzeczowych aktywów trw.	0,00	0,00	0,00	0,00
	2. Inwestycje w nieruchomości oraz wartości niemater. i prawne	0,00	0,00	0,00	0,00
	3. Na aktywa finansowe, w tym:	0,00	0,00	0,00	0,00
	a) w jednostkach powiązanych	0,00	0,00	0,00	0,00
	b) w pozostałych jednostkach	0,00	0,00	0,00	0,00
	- nabycie aktywów finansowych	0,00	0,00	0,00	0,00
	- udzielone pożyczki długoterminowe	0,00	0,00	0,00	0,00
	4. Inne wydatki inwestycyjne	0,00	0,00	0,00	0,00
III.	Przepływy pieniężne netto z działalności inwestycyjnej (I-II)	0,00	0,00	0,00	0,00
<b>C. Przepływy środków pieniężnych z działalności finansowej</b>					
I.	Wpływy	0,00	0,00	0,00	0,00
	1. Wpływy netto z wydania udziałów (emisji akcji) i innych instrumentów kapitałowych oraz dopłat do kapitału	0,00	0,00	0,00	0,00
	2. Kredyty i pożyczki	0,00	0,00	0,00	0,00
	3. Emisja dłużnych papierów wartościowych	0,00	0,00	0,00	0,00
	4. Inne wpływy finansowe	0,00	0,00	0,00	0,00
II.	Wydatki	1 596 369,69	0,00	1 596 369,69	0,00

	1. Nabywanie udziałów (akcji) własnych	0,00	0,00	0,00	0,00
	2. Dywidendy i inne wypłaty na rzecz właścicieli	0,00	0,00	0,00	0,00
	3. Inne, niż wypłaty na rzecz właścicieli, wydatki z tytułu podziału zysku	0,00	0,00	0,00	0,00
	4. Spłaty kredytów i pożyczek	0,00	0,00	0,00	0,00
	5. Wykup dłużnych papierów wartościowych	1 596 369,69	0,00	1 596 369,69	0,00
	6. Z tytułu innych zobowiązań finansowych	0,00	0,00	0,00	0,00
	7. Płatności zobowiązań z tytułu umów leasingu finansowego	0,00	0,00	0,00	0,00
	8. Odsetki	0,00	0,00	0,00	0,00
	9. Inne wydatki finansowe	0,00	0,00	0,00	0,00
III.	Przepływy pieniężne netto z działalności finansowej (I-II)	-1 596 369,69	0,00	-1 596 369,69	0,00
<b>D</b>	<b>Przepływy pieniężne netto razem (A.III +/- B.III +/- C.III)</b>	<b>0,00</b>	<b>0,00</b>	<b>0,00</b>	<b>0,00</b>
<b>E.</b>	<b>Bilansowa zmiana stanu środków pieniężnych</b>				
<b>F.</b>	<b>Środki pieniężne na początek okresu</b>	<b>0,00</b>	<b>0,00</b>	<b>73,17</b>	<b>80,98</b>
<b>G</b>	<b>Środki pieniężne na koniec okresu (F +/- D)</b>	<b>0,00</b>	<b>0,00</b>	<b>73,17</b>	<b>80,98</b>

## 10. Kwartałne sprawozdanie finansowe Grupy Kapitałowej VOOLT S.A. za II kwartał 2021 roku – Dane skonsolidowane

### Bilans

AKTYWA		Stan na	
		30.06.2021	30.06.2020
<b>A.</b>	<b>Aktywa trwałe</b>	<b>2 808 093,57</b>	<b>1 619 037,12</b>
<b>I.</b>	<b>Wartości niematerialne i prawne</b>	<b>34 305,17</b>	<b>40 020,06</b>
1.	Koszty zakończonych prac rozwojowych	0,00	0,00
2.	Wartość firmy	0,00	0,00
3.	Inne wartości niematerialne i prawne	34 305,17	40 020,06
4.	Zaliczki na wartości niematerialne i prawne	0,00	0,00

<b>II.</b>	<b>Wartość firmy jednostek podporządkowanych</b>	<b>0,00</b>	<b>0,00</b>
1.	Wartość firmy - jednostki zależne	0,00	0,00
2.	Wartość firmy - jednostki współzależne	0,00	0,00
<b>III.</b>	<b>Rzeczowe aktywa trwałe</b>	<b>133 788,40</b>	<b>184 017,06</b>
1.	Środki trwałe	0,00	163 835,55
a)	grunty (w tym prawo użytkowania wieczystego gruntu)	83 440,00	133 440,00
b)	budynki, lokale i obiekty inżynierii lądowej i wodnej	29 801,85	30 030,51
c)	urządzenia techniczne i maszyny	0,00	0,00
d)	środki transportu	0,00	0,00
e)	inne środki trwałe	365,04	365,04
2.	Środki trwałe w budowie	10 425,41	10 425,41
3.	Zaliczki na środki trwałe w budowie	9 756,10	9 756,10
<b>IV.</b>	<b>Należności długoterminowe</b>	<b>0,00</b>	<b>0,00</b>
1.	Od jednostek powiązanych	0,00	0,00
2.	Od pozostałych jednostek	0,00	0,00
<b>V.</b>	<b>Inwestycje długoterminowe</b>	<b>2 640 000,00</b>	<b>1 395 000,00</b>
1.	Nieruchomości	0,00	0,00
2.	Wartości niematerialne i prawne	0,00	0,00
3.	Długoterminowe aktywa finansowe	2 640 000,00	1 395 000,00
a)	w jednostkach zależnych i współzależnych niewycenianych metodą konsolidacji pełnej lub metodą proporcjonalną		0,00
–	udziały lub akcje	0,00	0,00
–	inne papiery wartościowe	0,00	0,00
–	udzielone pożyczki	0,00	0,00
–	inne długoterminowe aktywa finansowe	0,00	0,00
b)	w jednostkach zależnych, współzależnych i stowarzyszonych wycenianych metodą praw własności	0,00	0,00
–	udziały lub akcje	0,00	0,00
–	inne papiery wartościowe	0,00	0,00
–	udzielone pożyczki	0,00	0,00
–	inne długoterminowe aktywa finansowe	0,00	0,00
c)	w pozostałych jednostkach	2 640 000,00	1 395 000,00
–	udziały lub akcje	2 640 000,00	1 395 000,00
–	inne papiery wartościowe	0,00	0,00
–	udzielone pożyczki	0,00	0,00
–	inne długoterminowe aktywa finansowe	0,00	0,00
4.	Inne inwestycje długoterminowe	0,00	0,00
<b>VI.</b>	<b>Długoterminowe rozliczenia międzyokresowe</b>	<b>0,00</b>	<b>0,00</b>
1.	Aktywa z tytułu odroczonego podatku dochodowego	0,00	0,00
2.	Inne rozliczenia międzyokresowe	0,00	0,00
<b>B.</b>	<b>Aktywa obrotowe</b>	<b>6 133 857,73</b>	<b>12 052 627,59</b>
<b>I.</b>	<b>Zapasy</b>	<b>272 095,50</b>	<b>283 344,44</b>
1.	Materiały	0,00	0,00
2.	Półprodukty i produkty w toku	0,00	0,00
3.	Produkty gotowe	0,00	0,00

4.	Towary	272 095,60	283 344,44
5.	Zaliczki na dostawy	0,00	0,00
<b>II.</b>	<b>Należności krótkoterminowe</b>	<b>5 078 746,12</b>	<b>10 586 032,23</b>
1.	Należności od jednostek powiązanych	0,00	0,00
a)	z tytułu dostaw i usług, o okresie spłaty:	0,00	0,00
–	do 12 miesięcy	0,00	0,00
–	powyżej 12 miesięcy	0,00	0,00
b)	inne	0,00	0,00
2.	Należności od pozostałych jednostek	5 078 746,12	10 586 032,23
a)	z tytułu dostaw i usług, o okresie spłaty:	1 116 504,62	4 173 477,96
–	do 12 miesięcy	1 116 504,62	4 173 477,96
–	powyżej 12 miesięcy	0,00	0,00
b)	z tytułu podatków, dotacji, ceł, ubezpieczeń społecznych i zdrowotnych oraz innych świadczeń	50 016,14	263 769,41
c)	inne	3 912 225,36	6 148 784,86
d)	dochodzone na drodze sądowej	0,00	0,00
<b>III.</b>	<b>Inwestycje krótkoterminowe</b>	<b>508 263,18</b>	<b>357 584,00</b>
1.	Krótkoterminowe aktywa finansowe	508 263,18	357 584,00
a)	w jednostkach zależnych i współzależnych	0,00	0,00
–	udziały lub akcje	0,00	0,00
–	inne papiery wartościowe	0,00	0,00
–	udzielone pożyczki	0,00	0,00
–	inne krótkoterminowe aktywa finansowe	0,00	0,00
b)	w jednostkach stowarzyszonych	0,00	0,00
–	udziały lub akcje	0,00	0,00
–	inne papiery wartościowe	0,00	0,00
–	udzielone pożyczki	0,00	0,00
–	inne krótkoterminowe aktywa finansowe	0,00	0,00
c)	w pozostałych jednostkach	0,00	0,00
–	udziały lub akcje	0,00	0,00
–	inne papiery wartościowe	0,00	0,00
–	udzielone pożyczki	0,00	0,00
–	inne krótkoterminowe aktywa finansowe	0,00	0,00
d)	środki pieniężne i inne aktywa pieniężne	508 263,18	357 584,00
–	środki pieniężne w kasie i na rachunkach	508 263,18	357 584,00
–	inne środki pieniężne	0,00	0,00
–	inne aktywa pieniężne	0,00	0,00
2.	Inne inwestycje krótkoterminowe	0,00	0,00
<b>IV.</b>	<b>Krótkoterminowe rozliczenia międzyokresowe</b>	<b>274 752,93</b>	<b>825 666,92</b>
	<b>Aktywa razem</b>	<b>8 941 951,30</b>	<b>13 671 664,71</b>

PASywa		Stan na	
		30.06.2021	30.06.2020
<b>A.</b>	<b>Kapitał (fundusz) własny</b>	<b>6 980 041,24</b>	<b>12 044 171,29</b>
I.	Kapitał (fundusz) podstawowy	842 187,50	842 187,50

II.	Należne wpłaty na kapitał podstawowy (wielkość ujemna)	0,00	0,00
III.	Udziały (akcje) własne (wielkość ujemna)	0,00	0,00
IV.	Kapitał (fundusz) zapasowy	6 388 679,90	6 388 679,90
V.	Kapitał (fundusz) z aktualizacji wyceny	0,00	0,00
VI.	Pozostałe kapitały (fundusze) rezerwowe	0,00	0,00
VII.	Różnice kursowe z przeliczenia	0,00	0,00
VIII.	Zysk (strata) z lat ubiegłych	-495 030,82	4 013 578,59
<b>IX.</b>	<b>Zysk (strata) netto</b>	<b>244 204,66</b>	<b>799 725,30</b>
X.	Odpisy z zysku netto w ciągu roku obrotowego (wielkość ujemna)	0,00	0,00
<b>B.</b>	<b>Kapitał mniejszości</b>	<b>0,00</b>	<b>150 000,00</b>
<b>C.</b>	<b>Ujemna wartość firmy jednostek podporządkowanych</b>	<b>0,00</b>	<b>0,00</b>
I.	Ujemna wartość firmy - jednostki zależne	0,00	0,00
II.	Ujemna wartość firmy - jednostki współzależne	0,00	0,00
<b>D.</b>	<b>Zobowiązania i rezerwy na zobowiązania</b>	<b>1 961 810,06</b>	<b>1 477 493,42</b>
<b>I.</b>	<b>Rezerwy na zobowiązania</b>	<b>0,00</b>	<b>0,00</b>
1.	Rezerwa z tytułu odroczonego podatku dochodowego	0,00	0,00
2.	Rezerwa na świadczenia emerytalne i podobne	0,00	0,00
–	długoterminowa	0,00	0,00
–	krótkoterminowa	0,00	0,00
3.	Pozostałe rezerwy	0,00	0,00
–	długoterminowe	0,00	0,00
–	krótkoterminowe	0,00	0,00
<b>II.</b>	<b>Zobowiązania długoterminowe</b>	<b>247 367,45</b>	<b>407 727,43</b>
1.	Wobec jednostek powiązanych	0,00	0,00
2.	Wobec pozostałych jednostek		407 727,43
a)	kredyty i pożyczki	197 437,14	257 627,43
b)	z tytułu emisji dłużnych papierów wartościowych	49 930,31	150 000,00
c)	inne zobowiązania finansowe	0,00	0,00
d)	inne	0,00	100,00
<b>III.</b>	<b>Zobowiązania krótkoterminowe</b>	<b>1 463 417,52</b>	<b>1 061 292,03</b>
1.	Wobec jednostek powiązanych	0,00	0,00
a)	z tytułu dostaw i usług, o okresie wymagalności:	0,00	0,00
–	do 12 miesięcy	0,00	0,00
–	powyżej 12 miesięcy	0,00	0,00
b)	inne	0,00	0,00
2.	Wobec pozostałych jednostek	1 463 417,52	1 061 292,03
a)	kredyty i pożyczki	267,68	61,80
b)	z tytułu emisji dłużnych papierów wartościowych	0,00	0,00
c)	inne zobowiązania finansowe	0,00	0,00
d)	z tytułu dostaw i usług, o okresie wymagalności:	0,00	596 758,65
–	do 12 miesięcy	673 395,49	596 758,65
–	powyżej 12 miesięcy	0,00	0,00
e)	zaliczki otrzymane na dostawy	0,00	41 953,63
f)	zobowiązania wekslowe	0,00	0,00

g)	z tytułu podatków, ceł, ubezpieczeń i innych świadczeń	628 982,49	392 933,60
h)	z tytułu wynagrodzeń	0,00	0,00
i)	inne	160 771,86	29 584,35
3.	Fundusze specjalne	0,00	0,00
<b>IV.</b>	<b>Rozliczenia międzyokresowe</b>	<b>251 025,09</b>	<b>8 473,96</b>
1.	Ujemna wartość firmy	0,00	0,00
2.	Inne rozliczenia międzyokresowe	0,00	8 473,96
–	długoterminowe	0,00	0,00
–	krótkoterminowe	251 025,09	8 473,96
	<b>Pasywa razem</b>	<b>8 941 851,30</b>	<b>13 671 664,71</b>

## Rachunek zysków i strat w układzie porównawczym

Wyszczególnienie		Kwota w zł.			
		od 01.04.2021 do 30.06.2021	od 01.04.2020 do 30.06.2020	od 01.01.2021 do 30.06.2021	od 01.01.2020 do 30.06.2020
<b>A.</b>	<b>Przychody netto ze sprzedaży i zrównane z nimi, w tym:</b>	4 007 909,39	<b>1 420 457,14</b>	6 422 645,21	<b>3 207 816,91</b>
–	od jednostek powiązanych nieobjętych metodą konsolidacji pełnej lub metodą proporcjonalną	0,00	0,00	0,00	0,00
I.	Przychody netto ze sprzedaży produktów	4 300 204,39	528 064,24	6 422 645,21	1 340 318,15
II.	Zmiana stanu produktów (+ zwiększenie, – zmniejszenie)	0,00	0,00	0,00	0,00
III.	Koszt wytworzenia produktów na własne potrzeby jednostki	0,00	0,00	0,00	0,00
IV.	Przychody netto ze sprzedaży towarów i materiałów	-292 295,00	892 392,90	0,00	1 867 498,76
<b>B.</b>	<b>Koszty działalności operacyjnej</b>	4 126 644,94	<b>1 417 241,67</b>	6 178 440,55	<b>2 408 119,46</b>
I.	Amortyzacja	0,00	228,66	0,00	457,32
II.	Zużycie materiałów i energii	4 104 723,10	978 789,91	5 090 500,68	1 092 309,88
III.	Usługi obce	414 307,13	254 123,32	1 084 137,99	795 541,65
IV.	Podatki i opłaty, w tym:	2 206,88	3 897,23	2 206,88	3 897,23
–	podatek akcyzowy	0,00	0,00	0,00	0,00
V.	Wynagrodzenia	-149 168,01	148 110,83	0,00	273 797,30
VI.	Ubezpieczenia społeczne i inne świadczenia	-30 723,27	35 364,78	0,00	61 755,23
VI I.	Pozostałe koszty rodzajowe	-117 795,89	-3 273,06	1 595,00	31 261,13
VI II.	Wartość sprzedanych towarów i materiałów	-96 905,00	0,00	0,00	149 099,72
<b>C.</b>	<b>Zysk (strata) brutto ze sprzedaży (A–B)</b>	-118 735,55	<b>3 215,47</b>	244 204,66	<b>799 697,45</b>
<b>D.</b>	<b>Pozostałe przychody operacyjne</b>	0,00	<b>27,85</b>		<b>27,85</b>
I.	Zysk ze zbycia niefinansowych aktywów trwałych	0,00	0,00	0,00	0,00
II.	Dotacje	0,00	0,00	0,00	0,00
III.	Inne przychody operacyjne	0,00	27,85	0,00	27,85
<b>E.</b>	<b>Pozostałe koszty operacyjne</b>	0,00	0,00	0,00	0,00



I.	Strata ze zbycia niefinansowych aktywów trwałych	0,00	0,00	0,00	0,00
II.	Aktualizacja wartości aktywów niefinansowych	0,00	0,00	0,00	0,00
III.	Inne koszty operacyjne	0,00	0,00	0,00	0,00
<b>F.</b>	<b>Zysk (strata) z działalności operacyjnej (F+G-H)</b>	<b>-118 735,55</b>	<b>3 243,32</b>	<b>244 204,66</b>	<b>799 725,30</b>
<b>G.</b>	<b>Przychody finansowe</b>	<b>0,00</b>	<b>0,00</b>	<b>0,00</b>	<b>0,00</b>
I.	Dywidendy i udziały w zyskach	0,00	0,00	0,00	0,00
w tym	od jednostek powiązanych	0,00	0,00	0,00	0,00
II.	Odsetki	0,00	0,00	0,00	0,00
w tym	od jednostek powiązanych	0,00	0,00	0,00	0,00
III.	Zysk ze zbycia inwestycji	0,00	0,00	0,00	0,00
IV.	Aktualizacja wartości inwestycji	0,00	0,00	0,00	0,00
V.	Inne	0,00	0,00	0,00	0,00
<b>H.</b>	<b>Koszty finansowe</b>	<b>0,00</b>	<b>0,00</b>	<b>0,00</b>	<b>0,00</b>
I.	Odsetki	0,00	0,00	0,00	0,00
w tym	dla jednostek powiązanych	0,00	0,00	0,00	0,00
II.	Strata ze zbycia inwestycji	0,00	0,00	0,00	0,00
III.	Aktualizacja wartości inwestycji	0,00	0,00	0,00	0,00
IV.	Inne	0,00	0,00	0,00	0,00
<b>I.</b>	<b>Zysk/strata na sprzedaży całości lub części udziałów jedn. podporządkowanych</b>	<b>0,00</b>	<b>0,00</b>	<b>0,00</b>	<b>0,00</b>
<b>J.</b>	<b>Zysk (strata) z działalności gospodarczej (I+J-K+L)</b>	<b>-118 735,55</b>	<b>3 243,32</b>	<b>244 204,66</b>	<b>799 725,30</b>
<b>K.</b>	<b>Wynik zdarzeń nadzwyczajnych (N.I.-N.II.)</b>	<b>0,00</b>	<b>0,00</b>	<b>0,00</b>	<b>0,00</b>
I.	Zyski nadzwyczajne	0,00	0,00	0,00	0,00
II.	Straty nadzwyczajne	0,00	0,00	0,00	0,00
<b>L.</b>	<b>Odpis wartości firmy</b>	<b>0,00</b>	<b>0,00</b>	<b>0,00</b>	<b>0,00</b>
I.	Odpis wartości firmy - jednostki zależne	0,00	0,00	0,00	0,00
II.	Odpis wartości firmy - jednostki współzależne	0,00	0,00	0,00	0,00
<b>M.</b>	<b>Odpis ujemnej wartości firmy</b>	<b>0,00</b>	<b>0,00</b>	<b>0,00</b>	<b>0,00</b>
I.	Odpis ujemnej wartości firmy - jednostki zależne	0,00	0,00	0,00	0,00
II.	Odpis ujemnej wartości firmy - jednostki współzależne	0,00	0,00	0,00	0,00
<b>N.</b>	<b>Zysk/strata z udziałów w jednostkach podporządkowanych wycenianych metodą praw własności</b>	<b>0,00</b>	<b>0,00</b>	<b>0,00</b>	<b>0,00</b>
<b>O.</b>	<b>Zysk/strata brutto</b>	<b>-118 735,55</b>	<b>3 243,32</b>	<b>244 204,66</b>	<b>799 725,30</b>

O.	Podatek dochodowy	0,00	0,00	0,00	0,00
P.	Pozostałe obowiązkowe zmniejszenia zysku (zwiększenia straty)	0,00	0,00	0,00	0,00
R.	<b>Zyski (straty) mniejszości</b>	0,00	0,00	0,00	0,00
S.	<b>Zysk (strata) netto (O-P-Q+/-R)</b>	-118 735,55	3 243,32	244 204,66	799 725,30

## Zestawienie zmian w kapitale własnym

Wyszczególnienie		Kwota w zł.			
		od 01.04.2021 do 30.06.2021	od 01.04.2020 do 30.06.2020	od 01.01.2021 do 30.06.2021	od 01.01.2020 do 30.06.2020
<b>I.</b>	<b>Kapitał (fundusz) własny na początek okresu (BO)</b>	-10 849 001,38	-653 979,71	842 187,50	10 897 793,66
-	korekty konsolidacyjne	0,00	0,00	0,00	0,00
I.a.	Kapitał (fundusz) własny na początek okresu (BO), po korektach	-4 939 762,49	-653 979,71	6 751 426,39	10 897 793,66
1.	Kapitał (fundusz) podstawowy na początek okresu	0,00	0,00	842 187,50	842 187,50
1.1.	Zmiany kapitału (funduszu) podstawowego	0,00	0,00	0,00	0,00
a)	zwiększenie (z tytułu)	0,00	0,00	0,00	0,00
-	wydania udziałów (emisji akcji)	0,00	0,00	0,00	0,00
b)	zmniejszenie (z tytułu)	0,00	0,00	0,00	0,00
-	korekty konsolidacyjne	0,00	0,00	0,00	0,00
1.2.	<b>Kapitał (fundusz) podstawowy na koniec okresu</b>	0,00	0,00	842 187,50	842 187,50
2.	Należne wpłaty na kapitał podstawowy na początek okresu	0,00	0,00	0,00	0,00
2.1.	Zmiana należnych wpłat na kapitał podstawowy	0,00	0,00	0,00	0,00
a)	zwiększenie (z tytułu)	0,00	0,00	0,00	0,00
b)	zmniejszenie (z tytułu)	0,00	0,00	0,00	0,00
2.2.	<b>Należne wpłaty na kapitał podstawowy na koniec okresu</b>	0,00	0,00	0,00	0,00
3.	Udziały (akcje) własne na początek okresu	0,00	0,00	0,00	0,00
a)	zwiększenie (-)	0,00	0,00	0,00	0,00
b)	zmniejszenie (+)	0,00	0,00	0,00	0,00
3.1.	<b>Udziały (akcje) własne na koniec okresu</b>	0,00	0,00	0,00	0,00
4.	Kapitał (fundusz) zapasowy na początek okresu	-4 000 000,00	-574 599,39	6 388 679,90	6 388 679,90
4.1.	Zmiany kapitału (funduszu) zapasowego	0,00	0,00	0,00	0,00
a)	zwiększenie (z tytułu)	0,00	0,00	0,00	0,00
-	akcji powyżej wartości nominalnej	0,00	0,00	0,00	0,00
-	wpłata gotówkowa ponad wartość objętych udziałów	0,00	0,00	0,00	0,00

-	z podziału zysku	0,00	0,00	0,00	0,00
b)	zmniejszenie (z tytułu)	0,00	0,00	0,00	0,00
-	skutki aktualizacji zlikwidowanych środków trwałych	0,00	0,00	0,00	0,00
-	przeniesienie na kapitał z aktualizacji wyceny	0,00	0,00	0,00	0,00
-	pokrycie strat z lat ubiegłych, korekty konsolidacyjne	0,00	0,00	0,00	0,00
<b>4.2.</b>	<b>Stan kapitału (funduszu) zapasowego na koniec okresu</b>	<b>-4 000 000,00</b>	<b>-574 599,39</b>	<b>6 388 679,90</b>	<b>6 388 679,90</b>
5.	Kapitał (fundusz) z aktualizacji wyceny na początek okresu	0,00	0,00	0,00	0,00
5.1.	Zmiany kapitału (funduszu) z aktualizacji wyceny	0,00	0,00	0,00	0,00
a)	zwiększenie (z tytułu)	0,00	0,00	0,00	0,00
b)	zmniejszenie (z tytułu)	0,00	0,00	0,00	0,00
-	korekty konsolidacyjne	0,00	0,00	0,00	0,00
-	zbycie środków trwałych	0,00	0,00	0,00	0,00
<b>5.2.</b>	<b>Kapitał (fundusz) z aktualizacji wyceny na koniec okresu</b>	<b>0,00</b>	<b>0,00</b>	<b>0,00</b>	<b>0,00</b>
6.	Pozostałe kapitały (fundusze) rezerwowe na początek okresu	0,00	0,00	0,00	0,00
6.1.	Zmiany pozostałych kapitałów (funduszy) rezerwowych	0,00	0,00	0,00	0,00
a)	zwiększenie (z tytułu)	0,00	0,00	0,00	0,00
b)	zmniejszenie (z tytułu)	0,00	0,00	0,00	0,00
<b>6.2.</b>	<b>Pozostałe kapitały (fundusze) rezerwowe na koniec okresu</b>	<b>0,00</b>	<b>0,00</b>	<b>0,00</b>	<b>0,00</b>
<b>7.</b>	<b>Różnice kursowe z przeliczenia</b>	<b>0,00</b>	<b>0,00</b>	<b>0,00</b>	<b>0,00</b>
8.	Zysk (strata) z lat ubiegłych na początek okresu	-73 578,59	0,00	0,00	0,00
8.1.	Zysk z lat ubiegłych na początek okresu	-73 578,59	0,00	0,00	0,00
-	korekty błędów podstawowych, konsolidacyjne	0,00	0,00	0,00	0,00
-	zmiany przyjętych zasad (polityki) rachunkowości	0,00	0,00	0,00	0,00
8.2.	Zysk z lat ubiegłych na początek okresu, po korektach	-73 578,59	0,00	0,00	0,00
a)	zwiększenie (z tytułu)	-386 742,89	-4 473 339,17	0,00	0,00
-	podziału zysku z lat ubiegłych	-386 742,89	-4 473 339,17	0,00	0,00
b)	zmniejszenie (z tytułu)	0,00	0,00	0,00	0,00
-	odpis na kapitał zapasowy	0,00	0,00	0,00	0,00
-	korekty konsolidacyjne	0,00	0,00	0,00	0,00
<b>8.3.</b>	<b>Zysk z lat ubiegłych na koniec okresu</b>	<b>-460 321,48</b>	<b>-4 473 339,17</b>	<b>0,00</b>	<b>0,00</b>
8.4.	Strata z lat ubiegłych na początek okresu,	578 714,41	546 268,80	578 714,41	-180 763,79
-	zmiany przyjętych zasad (polityki) rachunkowości	0,00	0,00	0,00	0,00

8.5.	Strata z lat ubiegłych na początek okresu, po korektach	578 714,41	546 268,80	578 714,41	-180 763,79
-	korekty konsolidacyjne	0,00	0,00	0,00	0,00
a)	zwiększenie (z tytułu)	0,00	0,00	0,00	0,00
-	przeniesienia straty z lat ubiegłych do pokrycia	0,00	0,00	0,00	0,00
-	inne zwiększenia straty	0,00	0,00	0,00	0,00
b)	zmniejszenia	99 273,40	4 194 342,38	99 273,40	4 194 342,38
-	z tytułu dopłat do kapitału	0,00	0,00	0,00	0,00
-	pokrycie zyskiem lub kapitałem zapasowym	0,00	0,00	0,00	0,00
-	inne zmniejszenia	99 273,40	-278 996,79	99 273,40	4 194 342,38
<b>8.6.</b>	<b>Strata z lat ubiegłych na koniec okresu</b>	<b>479 441,01</b>	<b>4 740 611,18</b>	<b>479 441,01</b>	<b>4 013 578,59</b>
-	korekty konsolidacyjne	0,00	0,00	0,00	0,00
<b>8.7.</b>	<b>Zysk (strata) z lat ubiegłych na koniec okresu</b>	<b>-955 352,30</b>	<b>267 272,01</b>	<b>-495 030,82</b>	<b>4 013 578,59</b>
<b>9.</b>	<b>Wynik netto</b>	<b>-118 735,55</b>	<b>3 243,32</b>	<b>244 204,66</b>	<b>799 725,30</b>
a)	zysk netto	-362 940,21	3 243,32	0,00	799 725,30
b)	strata netto	0,00	0,00	0,00	0,00
c)	odpisy z zysku	0,00	0,00	0,00	0,00
<b>II.</b>	<b>Kapitał (fundusz) własny na koniec okresu (BZ)</b>	<b>-5 307 284,70</b>	<b>-304 084,06</b>	<b>6 746 844,39</b>	<b>12 044 171,29</b>
III.	Kapitał (fundusz) własny po uwzględnieniu proponowanego podziału zysku (pokrycia straty)	-5 307 284,70	-304 084,06	6 746 844,39	12 044 171,29

## Rachunek przepływów pieniężnych

Wyszczególnienie	Kwota w zł.				
	od 01.04.2021 do 30.06.2021	od 01.04.2020 do 30.06.2020	od 01.01.2021 do 30.06.2021	od 01.01.2020 do 30.06.2020	
<b>A.</b>	<b>Przepływy środków pieniężnych z działalności operacyjnej</b>				
<b>I.</b>	<b>Zysk (strata) netto</b>	<b>-118 735,55</b>	<b>3 243,32</b>	<b>244 204,66</b>	<b>799 725,30</b>
<b>II.</b>	<b>Korekty razem</b>	<b>2 366 254,04</b>	<b>-705 866,00</b>	<b>1 570 390,50</b>	<b>-1 503 577,55</b>
1.	Zyski/straty mniejszości	0,00	0,00	0,00	0,00
2.	Zysk/strata z udziałów/akcji w jednostkach wycenianych metodą praw własności	0,00	0,00	0,00	0,00
3.	Amortyzacja	0,00	228,66	0,00	457,32
4.	Odpis wartości firmy	0,00	0,00	0,00	0,00
5.	Odpis ujemnej wartości firmy	0,00	0,00	0,00	0,00
6.	Zyski (straty) z tytułu różnic kursowych	0,00	0,00	0,00	0,00
7.	Odsetki i udziały w zyskach (dywidendy)	24 000,00	0,00	24 000,00	0,00
8.	Zysk (strata) z działalności inwestycyjnej	0,00	0,00	0,00	0,00
9.	Zmiana stanu rezerw	0,00	0,00	0,00	0,00
10.	Zmiana stanu zapasów	6 310,20	0,00	6 310,20	0,00

11.	Zmiana stanu należności	3 408 116,60	-619 080,03	2 438 450,52	-348 104,37
12.	Zmiana stanu zobowiązań krótkoterminowych, z wyjątkiem pożyczek i kredytów	-39 626,84	-289 811,11	281 209,28	-1 294 624,15
13.	Zmiana stanu rozliczeń międzyokresowych	185 543,06	202 796,48	38 509,48	138 693,65
14.	Inne korekty działalności operacyjnej	0,00	0,00	0,00	0,00
III.	<b>Przepływy pieniężne netto z działalności operacyjnej (I+/-II)</b>	<b>2 247 518,49</b>	<b>-702 622,68</b>	<b>1 814 595,16</b>	<b>-703 852,25</b>
<b>B.</b>	<b>Przepływy środków pieniężnych z działalności inwestycyjnej</b>				
<b>I.</b>	<b>Wpływy</b>	<b>0,00</b>	<b>0,00</b>	<b>0,00</b>	<b>0,00</b>
1.	Zbycie wartości niematerialnych i prawnych oraz rzeczowych aktywów trwałych	0,00	0,00	0,00	0,00
2.	Zbycie inwestycji w nieruchomości oraz wartości niematerialne i prawne	0,00	0,00	0,00	0,00
3.	Z aktywów finansowych, w tym:	0,00	0,00	0,00	0,00
a)	w jednostkach wycenianych metodą praw własności	0,00	0,00	0,00	0,00
b)	w pozostałych jednostkach	0,00	0,00	0,00	0,00
-	zbycie aktywów finansowych	0,00	0,00	0,00	0,00
-	dywidendy i udziały w zyskach	0,00	0,00	0,00	0,00
-	spłata udzielonych pożyczek długoterminowych	0,00	0,00	0,00	0,00
-	odsetki	0,00	0,00	0,00	0,00
-	inne wpływy z aktywów finansowych	0,00	0,00	0,00	0,00
4.	Inne wpływy inwestycyjne	0,00	0,00	0,00	0,00
<b>II.</b>	<b>Wydatki</b>	<b>0,00</b>	<b>5 714,89</b>	<b>0,00</b>	<b>5 714,89</b>
1.	Nabycie wartości niematerialnych i prawnych oraz rzeczowych aktywów trwałych	0,00	5 714,89	0,00	5 714,89
2.	Inwestycje w nieruchomości oraz wartości niematerialne i prawne	0,00	0,00	0,00	0,00
3.	Na aktywa finansowe, w tym:	0,00	0,00	0,00	0,00
a)	w jednostkach powiązanych	0,00	0,00	0,00	0,00
b)	w pozostałych jednostkach	0,00	0,00	0,00	0,00
-	nabycie aktywów finansowych	0,00	0,00	0,00	0,00
-	udzielone pożyczki długoterminowe	0,00	0,00	0,00	0,00
4.	Dywidendy i inne udziały w zyskach wypłacone udziałowcom mniejszościowym	0,00	0,00	0,00	0,00
5.	Inne wydatki inwestycyjne	0,00	0,00	0,00	0,00
III.	<b>Przepływy pieniężne netto z działalności inwestycyjnej (I-II)</b>	<b>0,00</b>	<b>-5 714,89</b>	<b>0,00</b>	<b>-5 714,89</b>
<b>C.</b>	<b>Przepływy środków pieniężnych z działalności finansowej</b>				

<b>I.</b>	<b>Wpływy</b>	600 000,00	0,00	600 000,00	0,00
1.	Wpływy netto z wydania udziałów (emisji akcji) i innych instrumentów kapitałowych oraz dopłat do kapitału	0,00	0,00	0,00	0,00
2.	Kredyty i pożyczki	600 000,00	0,00	600 000,00	0,00
3.	Emisja dłużnych papierów wartościowych	0,00	0,00	0,00	0,00
4.	Inne wpływy finansowe (nie podjęte dywidendy)	0,00	0,00	0,00	0,00
<b>II.</b>	<b>Wydatki</b>	624 000,00	142 155,88	624 000,00	142 155,88
1.	Nabycie udziałów (akcji) własnych	0,00	0,00	0,00	0,00
2.	Dywidendy i inne wypłaty na rzecz właścicieli	0,00	0,00	0,00	0,00
3.	Inne niż wypłaty na rzecz właścicieli wydatki z tytułu podziału zysku	0,00	0,00	0,00	0,00
4.	Spłaty kredytów i pożyczek	600 000,00	82 155,88	600 000,00	82 155,88
5.	Wykup dłużnych papierów wartościowych	1 596 369,69	60 000,00	1 596 369,69	60 000,00
6.	Z tytułu innych zobowiązań finansowych	0,00	0,00	0,00	0,00
7.	Płatności zobowiązań z tytułu umów leasingu finansowego	0,00	0,00	0,00	0,00
8.	Odsetki	24 000,00	0,00	24 000,00	0,00
9.	Inne wydatki finansowe	0,00	0,00	0,00	0,00
<b>III.</b>	<b>Przepływy pieniężne netto z działalności finansowej (I–II)</b>	-996 369,69	-142 155,88	-996 369,69	-142 155,88
<b>D.</b>	<b>Przepływy pieniężne netto, razem (A.III+/-B.III+/-C.III)</b>	1 330 271,18	-850 493,45	897 347,85	-851 723,02
E.	Bilansowa zmiana stanu środków pieniężnych, w tym:	432 923,33	-850 493,45	0,00	-851 723,02
F.1.	Środki pieniężne na początek okresu (przed korektą)	-623 423,46	213 879,18	0,00	1 209 307,02
–	korekta stanu środków pieniężnych z tytułu zmiany grupy	0,00	0,00	0,00	0,00
F.2.	Środki pieniężne na początek okresu (po korekcie)	-9 999,38	213 879,18	613 424,08	1 209 307,02
G.	Środki pieniężne na koniec okresu (F+/-D), w tym:	307 763,67	-636 614,27	498 263,80	357 584,00
–	o ograniczonej możliwości dysponowania	0,00	0,00	0,00	0,00

## 11. Komentarz Emitenta na temat okoliczności i zdarzeń istotnie wpływających na działalność Emitenta (Grupy), jego sytuację finansową i wyniki osiągnięte w II kwartale 2021 roku

Grupa Kapitałowa VOOLT w **II kwartale 2021 roku** osiągnęła:

- przychody sprzedażowe w wysokości **4 007 909,39 zł**,
- przychody finansowe w wysokości **0,00 zł**,
- stratę ze sprzedaży w wysokości **188 735,55 zł**.

Dla porównania w **II kwartale 2020 roku**, Grupa Kapitałowa VOOLT osiągnęła:

- przychody sprzedażowe w wysokości **1 420 457,14 zł**,
- przychody finansowe w wysokości **0,00 zł**,
- zysk ze sprzedaży w wysokości **3 243,32 zł**.

Spółka VOOLT S.A. w **II kwartale 2021 roku** osiągnęła:

- przychody sprzedażowe w wysokości **0,00 zł**,
- przychody finansowe w wysokości **0,00 zł**,
- stratę ze sprzedaży w wysokości **8 182,00 zł**.

Dla porównania w **II kwartale 2020 roku**, Emitent osiągnął:

- przychody sprzedażowe w wysokości **9 000,00 zł**,
- przychody finansowe w wysokości **0,00 zł**,
- zysk ze sprzedaży w wysokości **997,34 zł**.

Przychody sprzedażowe Grupy Kapitałowej VOOLT w okresie od **1 kwietnia 2021** roku do **30 czerwca 2021** roku (**II kwartał 2021 roku**) ukształtowały się na poziomie **4 007 909,39 zł**. Tym samym były one istotnie wyższe niż skonsolidowane przychody netto ze sprzedaży w porównywalnym okresie 2020 roku, kiedy to wyniosły one **1 420 457,14 zł**, a także w pierwszym kwartale bieżącego roku, gdy przychód skonsolidowany wyniósł **2 414 735,82 zł**. Zanotowany przychód wynika w szczególności z wykonawstwa licznych projektów fotowoltaicznych realizowanych na rzecz zewnętrznych klientów biznesowych (B2B), zgodnie z umowami, o których Emitent informował w raportach bieżących. Przy kwartalnych kosztach działalności operacyjnej na poziomie **4 126 644,94 zł** Grupa Kapitałowa VOOLT w II kwartale 2021 roku osiągnęła skonsolidowany zysk netto w wysokości **4 007 909,39 zł**. Osiągnięty zysk był więc niższy, niż ten uzyskany w analogicznym okresie minionego roku (**3 243,32 zł**). W pierwszym półroczu 2021 roku, to jest w okresie od 1 stycznia 2021 roku do 30 czerwca 2021 roku, Grupa Kapitałowa VOOLT osiągnęła skonsolidowane przychody netto ze sprzedaży w kwocie **6 422 645,21**, a także zysk ze sprzedaży w wysokości **6 422 645,21**. Dla porównania pierwsze półrocze 2020 roku zamknęło się skonsolidowanymi przychodami na poziomie **3 207 816,91 zł** oraz skonsolidowanym zyskiem w kwocie **799 725,30 zł**.

VOOLT Spółka Akcyjna (Emitent) w **II kwartale 2021 roku** nie osiągnęła przychodów sprzedażowych, co przy kwartalnych kosztach działalności operacyjnej na poziomie **8 182,00**



zł przełożyło się na stratę ze sprzedaży w kwocie **8 182,00 zł**. Dla porównania w drugim kwartale 2020 roku przychody z działalności operacyjnej wyniosły 9 000,00 zł i przy kosztach działalności na poziomie 8 002,66 zł przełożyły się na zysk netto w kwocie 997,34 zł. Brak przychodów Emitenta w omawianym kwartale wynika z faktu, iż całość kluczowej i strategicznej działalności realizowana była przez podmioty od niego zależne.

## **12. Sprawozdanie Zarządu na temat aktywności, jaką w okresie objętym raportem grupa kapitałowa oraz spółka dominująca podejmowały w obszarze rozwoju prowadzonej działalności, a w szczególności poprzez działania nastawione na wprowadzenie rozwiązań innowacyjnych**

### Kwiecień 2021

W **kwietniu 2021 roku** Zarząd Emitenta nie komunikował o aktywnościach, jakie w okresie objętym raportem Grupa Kapitałowa oraz Spółka dominująca podejmowały w obszarze rozwoju prowadzonej działalności, a w szczególności poprzez działania nastawione na wprowadzenie rozwiązań innowacyjnych.

### Maj 2021

W **maju 2021 roku** Zarząd Emitenta nie komunikował o aktywnościach, jakie w okresie objętym raportem Grupa Kapitałowa oraz Spółka dominująca podejmowały w obszarze rozwoju prowadzonej działalności, a w szczególności poprzez działania nastawione na wprowadzenie rozwiązań innowacyjnych.

### Czerwiec 2021

W **czerwcu 2021 roku** Zarząd Emitenta nie komunikował o aktywnościach, jakie w okresie objętym raportem Grupa Kapitałowa oraz Spółka dominująca podejmowały w obszarze rozwoju prowadzonej działalności, a w szczególności poprzez działania nastawione na wprowadzenie rozwiązań innowacyjnych.

## **13. Opis stanu realizacji działań i inwestycji grupy kapitałowej i Emitenta oraz harmonogramu ich realizacji**

W okresie od 1 kwietnia 2021 roku do 30 czerwca 2021 roku (II kwartał 2021 roku) **VOOLT Spółka Akcyjna** wraz z podmiotami zależnymi realizowały bieżące działania sprzedażowe oraz uprzednio zakontraktowane prace projektowe, budowlane i nadzorcze. W związku



dokonaniem w dniu 24 maja 2021 roku przez Sąd Rejonowy dla m.st. Warszawy, rejestracji zmiany Statutu związanej z Uchwałą nr 5 Nadzwyczajnego Walnego Zgromadzenia Emitenta z dnia 22 grudnia 2020 roku w sprawie dokonania zmian w Statucie Spółki, od tego dnia Emitent rozpoczął działalność pod firmą **VOOLT Spółka Akcyjna**. Tym samym wypełniony został kolejny punkt strategii Zarządu Spółki polegający na uproszczeniu struktury właścicielskiej i zwiększeniu efektywności funkcjonowania przedsiębiorstwa. Jednocześnie rozpoczęte zostały prace związane z ponownym przeprowadzeniem procedury podpisania i ogłoszenia Planu Połączenia Spółek, który zgodnie z publikowanymi uprzednio informacjami zakłada przejęcie podmiotów VOOLT sp. z o.o., SPV Energia sp. z o.o. oraz Chata sp. z o.o. (w których Emitent posiada sto procent udziałów) z podmiotem dominującym VOOLT Spółka Akcyjna poprzez przeniesienie całego majątku trzech spółek zależnych na Emitenta, bez podwyższenia kapitału zakładowego Spółki. Z dniem połączenia VOOLT S.A. wstąpi we wszystkie prawa i obowiązki spółek przejmowanych, jednocześnie przejmując wszelkie zezwolenia, koncesje oraz prawa do projektów, posiadane dotychczas przez podmioty zależne. Dokonanie połączenia wymagać będzie ponownego podjęcia uchwały Walnego Zgromadzenia Akcjonariuszy wyrażającej zgodę na połączenie, a także podjęcia uchwał Walnych Zgromadzeń Wspólników przez spółki przejmowane, zawierających zgodę jedynego wspólnika, to jest VOOLT S.A. na połączenie. Ponadto, zgodnie z informacjami przekazanymi uprzednio w Raporcie Miesięcznym za listopad 2020 roku, w omawianym kwartale przeprowadzona została procedura przejęcia kompetencji ze spółki celowej CAC PV sp. z o.o. – w której Spółka posiadała 90% udziałów – a następnie wydzielenia tej spółki poza Grupę Kapitałową Emitenta, co nastąpiło ostatecznie w dniu 8 czerwca 2021 roku i zostało zakomunikowane raportem bieżącym ESPI o numerze 5/2021. Jednocześnie Zarząd VOOLT S.A. informuje, że podobnie jak na przestrzeni minionych miesięcy, wszelkie istotne i kluczowe umowy do czasu połączenia spółek w stu procentach zależnych od Emitenta ze Spółką, zawierane będą przez podmiot VOOLT spółka z ograniczoną odpowiedzialnością.

W II kwartale 2021 roku **VOOLT sp. z o.o.** prowadziła następujące działania związane z bieżącą działalnością operacyjną:

- Realizacja kilkudziesięciu instalacji fotowoltaicznych o mocy 40 kW każda na zlecenie ogólnopolskiej sieci sklepów z branży FMCG, zgodnie z zawartą umową o której Emitent informował komunikatem bieżącym ESPI o numerze 28/2020 („Zawarcie znaczącej umowy przez spółkę zależną od Novavis S.A.”) z dnia 6 października 2020 roku. Kontynuacja projektowania i przygotowywania kolejnych inwestycji, związanych z długoterminowym kontraktem na dostawę i montaż stu instalacji fotowoltaicznych o łącznej mocy 4 MW.
- Zawarcie w dniu 14 maja 2021 roku umowy na wykonanie projektu budowlanego dachowej instalacji fotowoltaicznej o mocy 2,1 MW na zlecenie konglomeratu spożywczego oraz wykonanie niniejszego zlecenia.

- Wykonanie projektu budowlanego na mocy umowy zawartej w dniu 14 maja 2021 roku.
- Zawarcie w dniu 18 maja 2021 roku umowy z wiodącym producentem spożywczym, której przedmiotem jest zaprojektowanie instalacji fotowoltaicznej o łącznej mocy około 1,6 MW na dachu zakładu produkcyjnego. Zakres zlecenia obejmuje przygotowanie kompletnej dokumentacji technicznej wraz z uzyskaniem pozwolenia na budowę, uzgodnienie warunków przyłączeniowych z OSD, a także wykonanie ekspertyzy budowlanej wraz z projektami branżowymi, niezbędnymi do przeprowadzenia modernizacji i przystosowania budynków do przeniesienia obciążeń dużego systemu fotowoltaicznego. Zadanie jest częścią realizowanego przez inwestora strategicznego projektu B+R, polegającego między innymi na wdrożeniu innowacyjnych technologii przemysłowych PDM do produkcji ekstrudowanej żywności uwzględniającej ślad węglowy. Termin wykonania zadania strony określiły na październik 2021 roku. Strony wypracowują równocześnie model przyszłej realizacji budowy wyżej wymienionej inwestycji.
- Uzyskanie warunków przyłączeniowych dla instalacji fotowoltaicznej o mocy 1 MW w województwie opolskim oraz instalacji fotowoltaicznej o mocy 1 MW w województwie wielkopolskim, zgodnie z zawartą umową o której Spółka informowała komunikatem bieżącym ESPI o numerze 2/2021 („Zawarcie znaczącej umowy przez spółkę VOOLT, wchodzącą w skład Grupy Kapitałowej Novavis”) z dnia 18 lutego 2021 roku.
- Zakontraktowanie i zakupienie bezpośrednio u chińskiego producenta pierwszej partii modułów fotowoltaicznych o mocy sumarycznej 2 MW, przeznaczonych na budowę instalacji PV o mocy 6 MW na zlecenie Operatora Systemu Dystrybucyjnego, zgodnie z zawartą umową o której Spółka informowała komunikatem bieżącym ESPI o numerze 3/2021 („Zawarcie istotnej umowy przez spółkę VOOLT, wchodzącą w skład Grupy Kapitałowej Novavis”) z dnia 5 marca 2021 roku.
- Przygotowanie i zatwierdzenie kolejnych projektów budowlanych instalacji PV, które zlokalizowane będą na dachach oddziałów banku współpracującego z VOOLT.
- Realizacja mikroinstalacji prosumenckich o łącznej mocy około kilkuset kW.
- Uczestnictwo zespołu handlowego w szkoleniu produktowym i technicznym z zakresu wykorzystania pomp ciepła.
- Poszerzanie kompetencji pracowników w trakcie szkoleń oraz przyznawaniu nowych kompetencji min. Projektowanie układów magazynowania energii i pomp ciepła.
- Zakup pierwszej partii asortymentu na projekt budowy farm fotowoltaicznych dla inwestora OSD w ramach umowy, o której Emitent informował w raporcie ESPI 3/2021 „Zawarcie istotnej umowy przez spółkę VOOLT, wchodzącą w skład Grupy Kapitałowej Novavis”.
- Kontynuacja współpracy ze spółdzielniami i wspólnotami mieszkaniowymi, wraz z przygotowaniem i przedstawieniem ofert na wykonanie instalacji PV na kilku kolejnych budynkach w Warszawie.

- Podpisanie umowy oraz zaprojektowanie układu hybrydowego łączonej instalacji fotowoltaicznej razem z pompą ciepła przy jednoczesnej instalacji systemu sanitarnego i elektrycznego z funkcją Smart Home.
- Stała praca ofertowa i projektowa, dotycząca projektów fotowoltaicznych dla klientów spółki oraz realizacja spotkań z potencjalnymi klientami na terenie całej Polski, ze szczególnym naciskiem na klientów biznesowych i korporacyjnych (B2B).

Ponadto w omawianym kwartale dział handlowy Emitenta rozpoczął organizację spotkań informacyjnych oraz reklamowych na obszarze kilku gmin i powiatów wiejskich. Celem działania jest poszerzenie świadomości klienta w zakresie decyzji zakupu i montażu instalacji fotowoltaicznej, jak również promowanie firmy VOOLT. W tym celu rozpoczęto organizację spotkań w porozumieniu z władzami gmin. Informacje dotyczące spotkań będą się znajdować na stronach internetowych jednostek samorządu lokalnego, będą także kolportowane w formie ulotek. Obecność na lokalnych wydarzeniach przyczyni się w opinii Zarządu do zwiększenia wolumenu sprzedaży systemów fotowoltaicznych i zainteresowania pozostałymi usługami Spółki.

Na przełomie maja i czerwca 2021 roku w ramach projektu operatora magazynów energii, zespół Grupy Kapitałowej wraz z międzynarodowymi partnerami oraz producentami technologii przygotowywał rozwiązanie techniczne wraz ze wstępnym kosztorysem pilotażowego, wielkoskalowego, hybrydowego systemu magazynowania energii o mocy 10 MW i pojemności 38 MWh, łączącego redukcyjne baterie przepływowe, akumulatory litowo-jonowe, a także ogniwa wodorowe. Pracowano także nad koncepcją wykorzystania systemów magazynowania energii w projektach sieciowych, fotowoltaicznych oraz wiatrowych, zarówno pod przyszłe hybrydowe aukcje OZE, jak i w ramach projektów typu PPA (ang. Power Purchase Agreements) oraz DSR (ang. Demand Side Response), co w opinii Zarządu Spółki będzie jednym z kluczowych elementów ewoluującego rynku odnawialnych źródeł energii w Europie. Jednocześnie procedowane były działania deweloperskie związane z uzyskaniem warunków środowiskowych dla należących do Grupy Kapitałowej wielkoskalowych projektów fotowoltaicznych o łącznej mocy 80 MWp, jak również prace projektowe mające na celu wykonanie rysunkowej i opisowej dokumentacji technicznej, niezbędnej do uzyskania pozwoleń na budowę hybrydowych projektów PV o łącznej mocy nie mniejszej niż 100 MWp na zlecenie kluczowych klientów zewnętrznych.

Zgodnie z przekazywanymi uprzednio informacjami, w II kwartale 2021 roku Emitent wraz z zespołem Domu Maklerskiego (realizującego na zlecenie Emitenta funkcję pośrednika rejestracyjnego) prowadził dalsze prace związane z obowiązkową dematerializacją akcji serii D i E w rejestrze Krajowego Depozytu Papierów Wartościowych. W dniu 10 czerwca 2021 roku Emitent powziął informację ze strony Krajowego Depozytu Papierów Wartościowych („KDPW”), że w odpowiedzi na wniosek Spółki, KDPW wydał Oświadczenie numer 767/2021 z

dnia 10 czerwca 2021 roku, w którym poinformował o zawarciu umowy z Emitentem o rejestrację w depozycie 2 062 500 sztuk akcji zwykłych na okaziciela serii D oraz 3 609 375 sztuk akcji zwykłych na okaziciela serii E (łącznie 5 671 875 sztuk akcji zwykłych na okaziciela) pod kodem ISIN PLNVVIS00040. Rejestracja akcji serii D oraz akcji serii E na zasadach określonych w §69a Regulaminu KDPW nastąpiła w dniu 11 czerwca 2021 roku.

#### **14. Stanowisko Zarządu odnośnie możliwości zrealizowania publikowanych prognoz sprzedaży na rok 2021, w świetle wyników grupy kapitałowej, zaprezentowanych w danym raporcie kwartalnym**

Zarząd Spółki VOOLT S.A. oświadcza, iż raportem EBI nr 42/2014 z dnia 11 sierpnia 2014 roku odwołał opublikowane w Dokumencie Informacyjnym prognozy finansowe na rok 2014 i lata następne. Od tego czasu Zarząd nie publikował nowych prognoz.

#### **15. W przypadku, gdy Emitent tworzy grupę kapitałową i nie sporządza skonsolidowanych sprawozdań finansowych – wskazanie przyczyn niesporządzania takich sprawozdań**

Nie dotyczy. Emitent sporządza skonsolidowane sprawozdania finansowe.

#### **16. Podsumowanie i oświadczenie Zarządu**

Zarząd oświadcza, że według jego najlepszej wiedzy wybrane dane finansowe oraz dane porównywalne zostały sporządzone zgodnie z obowiązującymi zasadami rachunkowości i odzwierciedlają w sposób prawdziwy, rzetelny i jasny sytuację finansową i majątkową grupy kapitałowej i Emitenta oraz ich wyniki finansowe.

W imieniu Zarządu VOOLT Spółki Akcyjnej,

**Wojciech Żak** – Prezes Zarządu