



Raport miesięczny MOMO S.A. za luty 2017 r.

1) Informacje na temat wystąpienia tendencji i zdarzeń w otoczeniu rynkowym emitenta, które w ocenie emitenta mogą mieć w przyszłości istotne skutki dla kondycji finansowej oraz wyników finansowych emitenta.

W ocenie Emitenta w miesiącu lutym 2017 roku nie wystąpiły żadne istotne tendencje lub zdarzenia mogące mieć wpływ na istotne skutki dla kondycji oraz wyników finansowych Emitenta.

2) Zestawienie raportów bieżących udostępnionych od momentu publikacji Raportu miesięcznego MOMO S.A. za styczeń 2017

Raporty EBI

- 01.02.2017 [Rezygnacja Członka Rady Nadzorczej MOMO SA](#)
- 07.02.2017 [Rezygnacja Członka Rady Nadzorczej MOMO SA](#)
- 14.02.2017 [Raport kwartalny za czwarty kwartał 2016 roku.](#)
- 15.02.2017 [Raport miesięczny za styczeń 2017.](#)
- 21.02.2017 [Ogłoszenie o zwołaniu Nadzwyczajnego Walnego Zgromadzenia na dzień 21 marca 2017 roku](#)
- 24.02.2017 [Rezygnacja Członka Rady Nadzorczej MOMO SA](#)

Raporty ESPI

- 10.02.2017 [Zbycie znacznego pakietu akcji](#)
- 10.02.2017 [Nabycie znacznego pakietu akcji](#)
- 21.02.2017 [Ogłoszenie o zwołaniu Nadzwyczajnego Walnego Zgromadzenia na 21 marca 2017 roku](#)

3) Informacja na temat realizacji celów emisji.

Działalność operacyjna:

Poniżej przedstawiono uzyskane wyniki w 4 głównych raportowanych kategoriach sprzedażowych wraz z procentowymi zmianami wobec punktów odniesienia:

- 🔥 3 013 428,30 PLN przychodów brutto ze sprzedaży:
 - 🔥 0,01 % wzrost w porównaniu do lutego 2016 z 3 013 042,16 PLN do 3 013 428,30 PLN.
- 🔥 654 137,76 litrów wolumenu sprzedaży:
 - 🔥 19,55 % spadek w porównaniu do lutego 2016 z 813 102,56 litrów do 654 137,76 litrów.
- 🔥 17,63 litra średnio tankowanego paliwa:
 - 🔥 17,07 % spadek w porównaniu do lutego 2016 z 21,26 litra do 17,63 litra.
- 🔥 1325 transakcji dziennie:
 - 🔥 0,45 % wzrost w porównaniu do lutego 2016 z 1319 do 1325 transakcji.

Zgodnie z zapowiedzią w [Raporcie miesięcznym za styczeń 2012](#) MOMO S.A. kontynuuje analizę wyników sprzedażowych miesiąc do miesiąca zeszłego roku.

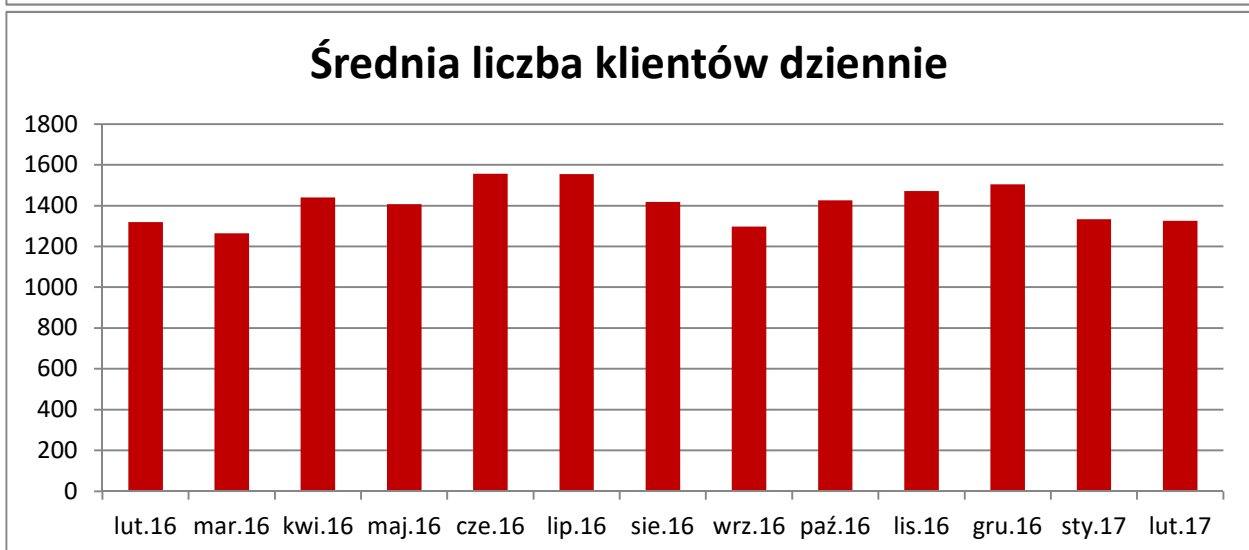
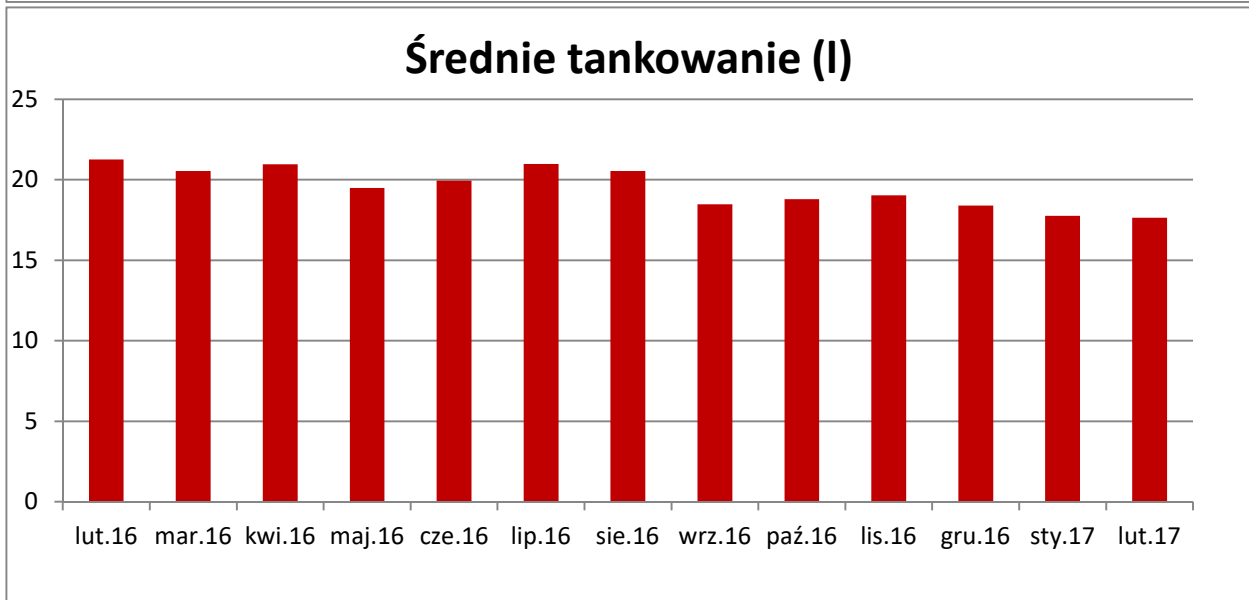
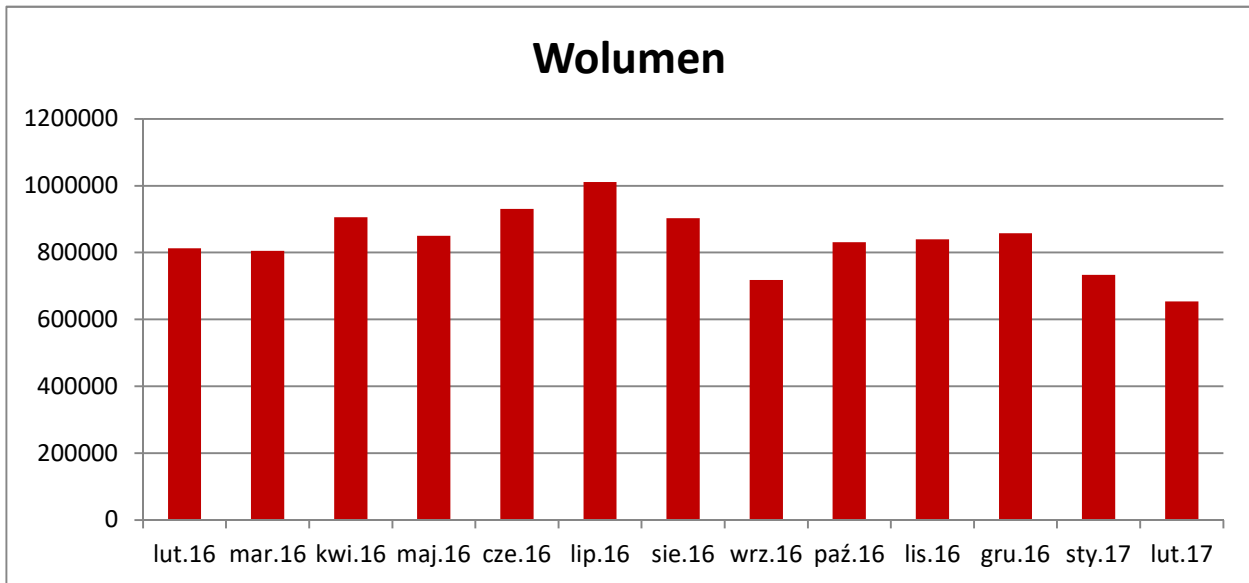
Poniższa tabela przedstawia porównanie lutego 2016 do lutego 2017 wszystkich publikowanych przez MOMO S.A. wskaźników/ wyników sprzedażowych w raportach miesięcznych.

Tabela 2: Porównanie miesiąc do miesiąca roku ubiegłego wyników/ wskaźników sprzedażowych

| Wynik/ wskaźnik | Luty 2017 | Luty 2016 |
|-------------------------------------|--------------|--------------|
| Przychody brutto ze sprzedaży paliw | 3 013 428,30 | 3 013 042,16 |
| Sprzedaż paliw (w litrach) | 654 137,76 | 813 102,56 |
| Średnie tankowanie (w litrach) | 17,63 | 21,26 |
| Średnia ilość transakcji dziennie | 1325 | 1319 |
| Struktura sprzedaży paliw (w %) | | |
| PB 95 | 56,46% | 45,98% |
| PB 98 | 0,0% | 0,0% |
| ON | 43,54% | 54,02% |

Tabela 3: Dane o sprzedaży paliw za ostatnie 13 miesięcy

| | Luty 2016 | Marzec 2016 | Kwiecień 2016 | Maj 2016 | Czerwiec 2016 | Lipiec 2016 | Sierpień 2016 | Wrzesień 2016 | Październik 2016 | Listopad 2016 | Grudzień 2016 | Styczeń 2017 | Luty 2017 |
|--|------------|-------------|---------------|------------|---------------|---------------|---------------|---------------|------------------|---------------|---------------|--------------|------------|
| Przychody brutto ze sprzedaży paliw (w tys. PLN) | 3 013,04 | 3 117,45 | 3 525,13 | 3 510,47 | 3 910,36 | 4 163,57 | 3 683,18 | 3 070,33 | 3 581,25 | 3 588,88 | 3 864,43 | 3 383,43 | 3 013,43 |
| Sprzedaż paliw (w litrach) | 813 102,56 | 804 856,33 | 905 832,68 | 850 659,04 | 931 102,37 | 1 1010 687,75 | 903 058,11 | 718492,65 | 830 636,29 | 839 660,12 | 857 766,57 | 733 452,94 | 654 137,76 |
| Średnie tankowanie (w litrach) | 21,26 | 20,54 | 20,95 | 19,49 | 19,95 | 20,97 | 20,53 | 18,47 | 18,79 | 19,03 | 18,40 | 17,75 | 17,63 |
| Średnia ilość klientów dziennie | 1319 | 1264 | 1441 | 1408 | 1556 | 1555 | 1419 | 1297 | 1426 | 1471 | 1504 | 1333 | 1325 |
| Struktura sprzedaży paliw (w %) | | | | | | | | | | | | | |
| – PB 95 | 45,98 | 47,98 | 45,04 | 50,78 | 46,66 | 47,70 | 49,25 | 54,05 | 53,20 | 52,93 | 54,56 | 56,25 | 56,46 |
| – PB 98 | 0,00 | 0,00 | 0,00 | 0,00 | 0,00 | 0,00 | 0,00 | 0,00 | 0,00 | 0,00 | 0,00 | 0,00 | 0,00 |
| – ON | 54,02 | 52,02 | 54,96 | 49,22 | 53,34 | 52,30 | 50,75 | 45,95 | 46,80 | 47,07 | 45,44 | 43,75 | 43,54 |



4) Kalendarz inwestora (daty raportów okresowych, planowanych WZ, otwarcia subskrypcji, spotkania z inwestorami i analitykami, termin publikacji raportu analitycznego).

Spółka informuje, że w celu utrzymania przejrzystości swojej działalności oraz budowania relacji z inwestorami, zamierza kontynuować przyjętą od 2011 roku praktykę sporządzania raportów miesięcznych do 15 dnia każdego miesiąca następującego po okresie sprawozdawczym jako raporty bieżące. Oznacza to, że kolejne Raporty zostaną opublikowane:

- 🔥 do 15 kwietnia 2017 – publikacja Raportu miesięcznego za marzec 2017 roku

Podstawa prawna sporządzenia niniejszego raportu:

Punkt 16 Załącznika do Uchwały Nr 293/2010 Zarządu Giełdy Papierów Wartościowych w Warszawie S.A. z dnia 31 marca 2010 r. – „Dobre Praktyki Spółek notowanych na NewConnect”.

Osoby reprezentujące Spółkę:

Jacek Malec – Prezes Zarządu

Sergei Tishchenko- Członek Zarządu



MOMO Spółka Akcyjna

adres: Iwonicka 43
02-924 Warszawa
tel: +48 22 378 11 60
fax: +48 22 378 10 97
e-mail: momo@momo.com.pl
www.momo.com.pl



NIP: 701 023 7061 **REGON:** 142403995 **KRS:** 0000357798 Sąd Rejonowy dla Miasta Stołecznego Warszawy w Warszawie XII Wydział Gospodarczy Krajowego Rejestru Sądowego Wysokość Kapitału Zakładowego 5 200 000,00 złotych. Kapitał wniesiony w całości i opłacony.