

**„Partnerstwo w przemyśle,
niezawodność w automatyce”**



**GRUPA KAPITAŁOWA INTROL
SKONSOLIDOWANY RAPORT PÓŁROCZNY
ZA I PÓŁROCZE 2017 ROKU**

Katowice, dnia 31 sierpnia 2017 r.

WPROWADZENIE DO SKONSOLIDOWANEGO RAPORTU PÓŁROCZNEGO

Skonsolidowany raport półroczny Grupy Kapitałowej INTROL za I półrocze 2017 roku zawiera informacje określone w § 90 „Rozporządzenia Ministra Finansów z dnia 19 lutego 2009 r. w sprawie informacji bieżących i okresowych przekazywanych przez emitentów papierów wartościowych oraz warunków uznawania za równoważne informacji wymaganych przepisami prawa państwa niebędącego państwem członkowskim” *Dz.U. Nr 33 poz. 259 (z późn. zm. „Rozporządzenie”)* - oraz z MSR 34.

Niniejszy skonsolidowany raport półroczny Grupy Kapitałowej INTROL za I półrocze 2017 r. zawiera:

- Wybrane skonsolidowane dane finansowe Grupy Kapitałowej INTROL,
- Wybrane dane finansowe INTROL S.A.,
- Skrócone skonsolidowane sprawozdanie finansowe Grupy Kapitałowej INTROL, sporządzone na dzień 30 czerwca 2017 roku według Międzynarodowych Standardów Sprawozdawczości Finansowej,
- Skrócone sprawozdanie finansowe INTROL S.A., sporządzone na dzień 30 czerwca 2017 roku według Międzynarodowych Standardów Sprawozdawczości Finansowej,
- Sprawozdanie Zarządu z działalności Grupy za I półrocze 2017 r.

Integralną częścią skonsolidowanego raportu półrocznego Grupy Kapitałowej INTROL za pierwsze półrocze 2017 r. jest: Raport Biegłego Rewidenta z przeglądu skróconego skonsolidowanego sprawozdania finansowego oraz Raport z przeglądu skróconego jednostkowego sprawozdania finansowego.

WYBRANE DANE FINANSOWE PRZELICZONE NA EURO - KURSY WYMIANY ŻŁOTEGO W OKRESIE OBJĘTYM SPRAWOZDANIEM

Przyjęto średnie kursy wymiany złotego w stosunku do euro w okresach objętych sprawozdaniem finansowym w celu uzyskania porównywalnych danych finansowych - kursy ustalane przez Narodowy Bank Polski.

Ogłoszone przez Narodowy Bank Polski średnie kursy wymiany złotego w stosunku do euro wyniosły w okresach objętych skonsolidowanym sprawozdaniem finansowym:

Okres	Średnie kursy w każdym okresie*	Minimalny kurs w okresie	Maksymalny kurs w okresie	Kurs na ostatni dzień okresu
01.01.2017-30.06.2017	4,2474	4,1737	4,4157	4,2265
01.01.2016-31.12.2016	4,3757	4,2355	4,5035	4,4240
01.01.2016-30.06.2016	4,3805	4,2355	4,4987	4,4255

*) średnia kursów obowiązujących na ostatni dzień każdego miesiąca w danym okresie

SKONSOLIDOWANE FINANSOWE	WYBRANE DANE	w tys. PLN		w tys. EUR	
		01.01.2017 30.06.2017	01.01.2016 30.06.2016	01.01.2017 30.06.2017	01.01.2016 30.06.2016
I. Przychody netto ze sprzedaży produktów, towarów i materiałów		171 437	189 028	40 363	43 152
II. Zysk z działalności operacyjnej		6 717	9 316	1 581	2 127
III. Zysk brutto		6 183	8 607	1 456	1 965
IV. Zysk netto		3 868	7 105	911	1 622
V. Zysk netto przypadający na akcjonariuszy jednostki dominującej		5 811	6 451	1 368	1 473
VI. Przepływy pieniężne netto z działalności operacyjnej		9 227	11 090	2 172	2 532
VII. Przepływy pieniężne netto z działalności inwestycyjnej		(9 386)	(4 681)	(2 210)	(1 069)
VIII. Przepływy pieniężne netto z działalności finansowej		(3 664)	(6 896)	(863)	(1 574)
IX. Przepływy pieniężne netto, razem		(3 823)	(487)	(900)	(111)
X. Średnia ważona liczba akcji zwykłych		26 638 800	26 638 800	26 638 800	26 638 800
XI. Średnia ważona rozwodniona liczba akcji		26 638 800	26 638 800	26 638 800	26 638 800
XII. Zysk przypadający na akcjonariuszy jednostki dominującej na jedną akcję zwykłą (w PLN/ EUR)		0,22	0,24	0,05	0,06
XIII. Rozwodniony zysk na jedną akcję zwykłą (w PLN/EUR)		0,22	0,24	0,05	0,06
		30.06.2017	31.12.2016	30.06.2017	31.12.2016
XIV. Aktywa, razem		297 853	298 488	70 473	67 470
XV. Zobowiązania i rezerwy na zobowiązania		169 469	168 724	40 097	38 138
XVI. Zobowiązania długoterminowe		37 051	30 753	8 766	6 951
XVII. Zobowiązania krótkoterminowe		132 418	137 971	31 330	31 187
XVIII. Kapitał własny		128 384	129 764	30 376	29 332
XIX. Kapitał podstawowy		5 328	5 328	1 261	1 204
XX. Wartość księgową na jedną akcję (w PLN/EUR)		4,82	4,87	1,14	1,10
XXI. Rozwodniona wartość księgową na jedną akcję (w PLN/EUR)		4,82	4,87	1,14	1,10

- Pozycje sprawozdania z zysków lub strat i innych całkowitych dochodów oraz sprawozdania z przepływów pieniężnych przeliczono według kursu stanowiącego średnią arytmetyczną średnich kursów ogłaszanych przez NBP, obowiązujących na ostatni dzień każdego miesiąca, który wyniósł odpowiednio na koniec czerwca 2017 r.: (1 EUR = 4,2474 PLN) i na koniec czerwca 2016 r.: (1 EUR = 4,3805 PLN).
- Pozycje sprawozdania z sytuacji finansowej przeliczono według średniego kursu ogłoszonego przez NBP, obowiązującego na koniec okresu sprawozdawczego, który wyniósł odpowiednio na koniec czerwca 2017 r.: (1 EUR = 4,2265 PLN) oraz na koniec poprzedniego roku obrotowego (31.12.2016): (1 EUR = 4,4240 PLN).

WYBRANE DANE FINANSOWE INTROL S.A.	w tys. PLN		w tys. EUR	
	01.01.2017 30.06.2017	01.01.2016 30.06.2016	01.01.2017 30.06.2017	01.01.2016 30.06.2016
I. Przychody netto ze sprzedaży produktów, towarów i materiałów	2 068	2 178	487	497
II. Zysk z działalności operacyjnej	(826)	(1 113)	(194)	(254)
III. Zysk brutto	12 014	17 883	2 829	4 082
IV. Zysk netto	14 623	13 555	3 443	3 094
V. Przepływy pieniężne netto z działalności operacyjnej	5 085	6 022	1 197	1 375
VI. Przepływy pieniężne netto z działalności inwestycyjnej	(1 857)	3 955	(437)	903
VII. Przepływy pieniężne netto z działalności finansowej	(8 191)	(9 979)	(1 928)	(2 278)
VIII. Przepływy pieniężne netto, razem	(4 963)	(2)	(1 168)	-
IX. Średnia ważona liczba akcji zwykłych	26 638 800	26 638 800	26 638 800	26 638 800
X. Średnia ważona rozwodniona liczba akcji	26 638 800	26 638 800	26 638 800	26 638 800
XI. Zysk na jedną akcję zwykłą (w PLN/ EUR)	0,55	0,51	0,13	0,12
XII. Rozwodniony zysk na jedną akcję zwykłą (w PLN/EUR)	0,55	0,51	0,13	0,12
	30.06.2017	31.12.2016	30.06.2017	31.12.2016
XIII. Aktywa, razem	134 213	128 534	31 755	29 054
XIV. Zobowiązania i rezerwy na zobowiązania	25 571	23 859	6 050	5 393
XV. Zobowiązania długoterminowe	5 096	5 287	1 206	1 195
XVI. Zobowiązania krótkoterminowe	20 475	18 572	4 844	4 198
XVII. Kapitał własny	108 642	104 675	25 705	23 661
XVIII. Kapitał podstawowy	5 328	5 328	1 261	1 204
XIX. Wartość księgową na jedną akcję (w PLN/EUR)	4,08	3,93	0,96	0,89
XX. Rozwodniona wartość księgową na jedną akcję (w PLN/EUR)	4,08	3,93	0,96	0,89

- Pozycje sprawozdania z zysków lub strat i innych całkowitych dochodów oraz sprawozdania z przepływów pieniężnych przeliczono według kursu stanowiącego średnią arytmetyczną średnich kursów ogłaszanych przez NBP, obowiązujących na ostatni dzień każdego miesiąca, który wyniósł odpowiednio na koniec czerwca 2017 r.: (1 EUR = 4,2474 PLN) i na koniec czerwca 2016 r.: (1 EUR = 4,3805 PLN).
- Pozycje sprawozdania z sytuacji finansowej przeliczono według średniego kursu ogłoszonego przez NBP, obowiązującego na koniec okresu sprawozdawczego, który wyniósł odpowiednio na koniec czerwca 2017 r.: (1 EUR = 4,2265 PLN) oraz na koniec poprzedniego roku obrotowego (31.12.2016): (1 EUR = 4,4240 PLN).



GRUPA KAPITAŁOWA INTROL
SKRÓCONE SKONSOLIDOWANE SPRAWOZDANIE FINANSOWE
ZA I PÓŁROCZE 2017 ROKU

Katowice, dnia 31 sierpnia 2017 r.

SPIS TREŚCI

1.	SKONSOLIDOWANE SPRAWOZDANIE Z SYTUACJI FINANSOWEJ	8
2.	SKONSOLIDOWANE SPRAWOZDANIE Z ZYSKÓW LUB STRAT I INNYCH CAŁKOWITYCH DOCHODÓW	9
3.	SKONSOLIDOWANE SPRAWOZDANIE Z PRZEPŁYWÓW PIENIĘŻNYCH.....	10
4.	SKONSOLIDOWANE SPRAWOZDANIE ZE ZMIAN W KAPITALE WŁASNYM	11
5.	INFORMACJE DODATKOWE.....	12
5.1	INFORMACJE OGÓLNE	12
5.2	SKŁAD GRUPY	13
5.3	SKŁAD ZARZĄDU SPÓŁKI DOMINUJĄCEJ.....	14
5.4	ZATWIERDZENIE SPRAWOZDANIA FINANSOWEGO	14
5.5	PODSTAWY SPORZĄDZENIA SKONSOLIDOWANEGO SPRAWOZDANIA FINANSOWEGO ORAZ OŚWIADCZENIE O ZGODNOŚCI	15
6.	NOTY DO SKONSOLIDOWANEGO SPRAWOZDANIA FINANSOWEGO	17
6.1	ŚRODKI TRWAŁE (WG. GRUP RODZAJOWYCH).....	17
6.2	DŁUGOTERMINOWE AKTYWA FINANSOWE.....	20
6.3	INSTRUMENTY POCHODNE RACHUNKOWOŚĆ ZABEZPIECZEŃ	20
6.4	ZAPASY	21
6.5	NALEŻNOŚCI Z TYTUŁU DOSTAW I USŁUG ORAZ POZOSTAŁE NALEŻNOŚCI	22
6.6	ROZLICZENIA MIĘDZYOKRESOWE	24
6.7	AKTYWA FINANSOWE PRZEZNACZONE DO OBROTU.....	24
6.8	ŚRODKI PIENIĘŻNE I ICH EKWIWALENTY	25
6.9	KAPITAŁ PODSTAWOWY	26
6.10	REZERWY	28
6.11	KREDYTY BANKOWE I POŻYCZKI.....	29
6.12	ZOBOWIĄZANIA Z TYTUŁU DOSTAW I USŁUG ORAZ POZOSTAŁE ZOBOWIĄZANIA.....	31
6.13	ROZLICZENIA MIĘDZYOKRESOWE	31
6.14	PRZYCHODY ZE SPRZEDAŻY	32
6.15	POZOSTAŁE PRZYCHODY	34
6.16	PRZYCHODY FINANSOWE.....	35
6.17	POZOSTAŁE KOSZTY	35
6.18	KOSZTY FINANSOWE.....	36
6.19	PODATEK DOCHODOWY	36
6.20	NIEPEWNOŚĆ KONTYNUACJI DZIAŁALNOŚCI	39
6.21	TRANSAKCJE Z PODMIOTAMI POWIĄZANYMI	40
6.22	ZOBOWIĄZANIA INWESTYCYJNE	44
6.23	KOREKTY BŁĘDÓW POPRZEDNICH OKRESÓW	44
6.24	INSTRUMENTY FINANSOWE	44
6.25	ZOBOWIĄZANIA WARUNKOWE.....	49
6.26	ZNACZĄCE ZDARZENIA PO ZAKOŃCZENIU OKRESU SPRAWOZDAWCZEGO.....	49
6.27	SEZONOWOŚĆ LUB CYKLICZNOŚĆ DZIAŁALNOŚCI W OKRESIE ŚRÓDROCZNYM.....	49
6.28	RODZAJ ORAZ KWOTY POZYCJI WPŁYWAJĄCYCH NA AKTYWA, ZOBOWIĄZANIA, KAPITAŁ, WYNIK FINANSOWY NETTO LUB PRZEPŁYWY ŚRODKÓW PIENIĘŻNYCH, KTÓRE SĄ NIETYPOWE ZE WZGLĘDU NA ICH RODZAJ, WIELKOŚĆ LUB CZĘSTOTLIWOŚĆ	49

6.29	RODZAJ ORAZ KWOTY ZMIAN WARTOŚCI SZACUNKOWYCH KWOT, KTÓRE BYŁY PREZENTOWANE W POPRZEDNICH OKRESACH, KTÓRE WYWIERAJĄ ISTOTNY WPŁYW NA BIEŻĄCY OKRES ŚRÓDROCZNY	49
6.30	EMISJA, WYKUP I SPŁATY DŁUŻNYCH I KAPITAŁOWYCH PAPIERÓW WARTOŚCIOWYCH	50
6.31	SKUTKI ZMIAN STRUKTURY JEDNOSTKI W CIĄGU OKRESU ŚRÓDROCZNEGO, W TYM WYNIKAJĄCE Z POŁĄCZENIA JEDNOSTEK, PRZEJĘCIA LUB SPRZEDAŻY JEDNOSTEK ZALEŻNYCH I INWESTYCJI DŁUGOTERMINOWYCH, RESTRUKTURYZACJI I ZANIECHANIA DZIAŁALNOŚCI	51
7.	PODPISY CZŁONKÓW ZARZĄDU	51



1. SKONSOLIDOWANE SPRAWOZDANIE Z SYTUACJI FINANSOWEJ

AKTYWA	30.06.2017	31.12.2016	30.06.2016	Numer noty
A. Aktywa trwałe	128 971	118 984	108 194	
1. Rzeczowe aktywa trwałe	98 874	90 571	80 090	6.1
2. Wartość firmy	5 332	5 332	5 332	-
3. Inne wartości niematerialne	1 590	1 694	1 498	-
4. Długoterminowe aktywa finansowe	945	751	1 417	6.2
5. Aktywa z tytułu odroczonego podatku dochodowego	19 652	20 373	19 652	6.19.3
6. Długoterminowe należności i rozliczenia międzyokresowe	227	263	205	6.5,6.6
7. Długoterminowe aktywa zabezpieczające instrumenty pochodne	2 351	-	-	6.3
B. Aktywa obrotowe	168 882	179 504	178 366	
1. Zapasy	38 986	35 708	29 597	6.4
2. Należności z tytułu dostaw i usług oraz pozostałe należności	76 749	95 696	99 434	6.5
- w tym z tytułu dostaw i usług	63 035	84 985	81 573	6.5
3. Rozliczenia międzyokresowe	27 214	17 602	28 618	6.6
4. Należności z tytułu podatku dochodowego	325	738	575	-
5. Aktywa finansowe przeznaczone do obrotu	641	776	803	6.7
6. Udzielone pożyczki	901	1 592	2 020	-
7. Środki pieniężne i ich ekwiwalenty	23 535	27 392	17 319	6.8
8. Krótkoterminowe aktywa zabezpieczające instrumenty pochodne	531	-	-	6.3
Aktywa razem	297 853	298 488	286 560	

PASYWA	30.06.2017	31.12.2016	30.06.2016	Numer noty
A. Kapitał własny	128 384	129 764	133 910	
1. Kapitał podstawowy	5 328	5 328	5 328	6.9
2. Nadwyżka ze sprzedaży akcji powyżej ich wartości nominalnej	49 344	49 344	49 344	-
3. Kapitał rezerwowy z tytułu zabezpieczeń przepływów pieniężnych	2 335	(3 500)	(4 688)	-
4. Pozostałe kapitały rezerwowe i zapasowe	66 346	59 271	70 103	-
5. Zysk/strata z lat ubiegłych	(508)	7 700	5 088	-
6. Zysk z roku bieżącego	5 811	9 529	6 451	-
7. Wynik z roku obrotowego przypadający na udziały niekontrolujące	(1 943)	222	654	-
8. Kapitał własny przypisany udziałom niekontrolującym z lat ubiegłych	1 671	1 870	1 630	-
B. Zobowiązania długoterminowe	37 051	30 753	20 980	
1. Rezerwy	1 582	1 582	1 262	6.10
2. Rezerwa z tytułu odroczonego podatku dochodowego	9 013	6 811	8 051	6.19.3
3. Długoterminowe kredyty bankowe i pożyczki	19 219	14 964	3 033	6.11.1
4. Pozostałe długoterminowe zobowiązania finansowe	5 553	4 351	4 735	-
5. Długoterminowe zobowiązania i rozliczenia międzyokresowe	1 684	626	319	6.13
6. Zabezpieczające instrumenty pochodne	-	2 419	3 580	6.3
C. Zobowiązania krótkoterminowe	132 418	137 971	131 670	
1. Rezerwy	8 854	12 241	7 048	6.10
2. Krótkoterminowe kredyty bankowe i pożyczki	40 524	37 681	47 039	6.11.2
3. Krótkoterminowa część długoterminowych kredytów bankowych i pożyczek	1 888	1 752	806	6.11
4. Pozostałe krótkoterminowe zobowiązania finansowe	5 186	5 079	4 961	-
5. Zobowiązania z tytułu dostaw i usług oraz pozostałe zobowiązania	72 717	73 211	65 600	6.12
- w tym z tytułu dostaw i usług	42 425	46 257	49 410	6.12
6. Rozliczenia międzyokresowe	3 084	5 456	3 911	6.13
7. Zobowiązania z tytułu podatku dochodowego	165	649	98	-
8. Zabezpieczające instrumenty pochodne	-	1 902	2 207	6.3
Pasywa razem	297 853	298 488	286 560	



2. SKONSOLIDOWANE SPRAWOZDANIE Z ZYSKÓW LUB STRAT I INNYCH CAŁKOWITYCH DOCHODÓW

WARIANT KALKULACYJNY	01.01.2017 30.06.2017	01.01.2016 30.06.2016	Numer noty
A. Przychody ze sprzedaży produktów, towarów i materiałów	171 437	189 028	6.14
B. Koszty sprzedaży produktów, towarów i materiałów	141 387	157 516	-
C. Zysk brutto ze sprzedaży (A-B)	30 050	31 512	-
D. Koszty sprzedaży	14 055	12 445	-
E. Koszty ogólnego zarządu	12 588	11 923	-
F. Pozostałe przychody	7 347	7 614	6.15
G. Pozostałe koszty	4 037	5 442	6.17
H. Zysk z działalności operacyjnej (C-D-E+F-G)	6 717	9 316	
I. Przychody finansowe	1 631	670	6.16
J. Koszty finansowe	2 165	1 379	6.18
K. Zysk brutto (H+I-J)	6 183	8 607	
L. Podatek dochodowy	2 315	1 502	6.19
M. Zysk netto z działalności gospodarczej (K-L)	3 868	7 105	
N. Zysk za rok obrotowy na działalności zaniechanej	-	-	-
O. Zysk netto za rok obrotowy (M+N)	3 868	7 105	
Przypadający/a na:			-
Akcjonariuszy jednostki dominującej	5 811	6 451	-
Udziały niekontrolujące	(1 943)	654	-
P. Inne całkowite dochody	5 835	(3 283)	
Składniki, które zostaną przekwalifikowane na zyski lub straty po spełnieniu określonych warunków			-
- Zyski/straty dotyczące zabezpieczenia przepływów środków pieniężnych (część efektywna)	7 203	(4 053)	-
Podatek dochodowy związany z pozycjami prezentowanymi w innych całkowitych dochodach	(1 368)	770	6.19.1
R. Dochody całkowite razem (O+P)	9 703	3 822	
Przypadający/a na:			
Akcjonariuszy jednostki dominującej	11 646	3 168	
Udziały niekontrolujące	(1 943)	654	-

Zysk na jedną akcję	01.01.2017 30.06.2017	01.01.2016 30.06.2016
- podstawowy z wyniku finansowego działalności kontynuowanej	0,15	0,27
- rozwodniony z wyniku finansowego działalności kontynuowanej	0,15	0,27
- podstawowy z wyniku finansowego działalności zaniechanej	-	-
- rozwodniony z wyniku finansowego działalności zaniechanej	-	-
- podstawowy z wyniku finansowego za rok obrotowy	0,15	0,27
- rozwodniony z wyniku finansowego za rok obrotowy	0,15	0,27

3. SKONSOLIDOWANE SPRAWOZDANIE Z PRZEPŁYWÓW PIENIĘŻNYCH

METODA POŚREDNIA	01.01.2017 30.06.2017	01.01.2016 30.06.2016	Numer noty
Przepływy środków pieniężnych z działalności operacyjnej			
Zysk/ strata netto	5 811	6 451	
Korekty o pozycje:	3 416	4 639	
Udziały niekontrolujące	(1 943)	654	
Amortyzacja środków trwałych	3 996	3 382	6.1
Amortyzacja wartości niematerialnych	285	247	
Zyski/ straty z tytułu różnic kursowych	19	(15)	
Koszty i przychody z tytułu odsetek	749	567	
Zysk/ strata z tytułu działalności inwestycyjnej	40	1	
Zmiana stanu rezerw	2 023	(1 595)	
Zmiana stanu zapasów	(3 320)	(3 345)	
Zmiana stanu należności i rozliczeń międzyokresowych czynnych	7 573	10 986	
Zmiana stanu zobowiązań i rozliczeń międzyokresowych biernych	(7 512)	(4 031)	
Zapłacony/ zwrócony podatek dochodowy	1 506	(2 921)	
Inne korekty	-	709	
Przepływy środków pieniężnych netto z działalności operacyjnej	9 227	11 090	
Przepływy środków pieniężnych z działalności inwestycyjnej			
Wpływy ze sprzedaży środków trwałych i wartości niematerialnych	305	392	
Wpływy z tytułu odsetek	123	75	
Spłaty udzielonych pożyczek	692	-	
Wydatki na nabycie rzeczowych aktywów trwałych i wartości niematerialnych	(10 506)	(3 148)	
Udzielone pożyczki	-	(2 000)	
Przepływy środków pieniężnych netto z działalności inwestycyjnej	(9 386)	(4 681)	
Przepływy środków pieniężnych z działalności finansowej			
Wpływy z kredytów i pożyczek	11 596	13 081	
Spłata kredytów i pożyczek	(4 363)	(3 522)	
Płatności zobowiązań z tytułu umów leasingu finansowego	(2 821)	(3 103)	
Dywidendy wypłacone akcjonariuszom Spółki	(7 992)	(11 987)	
Dywidendy wypłacone akcjonariuszom niekontrolującym	(40)	(703)	
Zapłacone odsetki	(872)	(662)	
Inne	828	-	
Przepływy środków pieniężnych netto z działalności finansowej	(3 664)	(6 896)	
Zwiększenie/ zmniejszenie stanu środków pieniężnych i ekwiwalentów środków pieniężnych	(3 823)	(487)	
Środki pieniężne, ekwiwalenty środków pieniężnych oraz kredyty w rachunku bieżącym na początek okresu	27 906	19 019	
Zyski/straty z tytułu różnic kursowych dotyczące wyceny środków pieniężnych, ekwiwalentów środków pieniężnych oraz kredytów w rachunku bieżącym	-	-	
Środki pieniężne, ekwiwalenty środków pieniężnych oraz kredyty w rachunku bieżącym na koniec okresu	24 083	18 532	
- o ograniczonej możliwości dysponowania – lokaty długoterminowe stanowiące zabezpieczenie gwarancji bankowej długoterminowej	548	1 213	

4. SKONSOLIDOWANE SPRAWOZDANIE ZE ZMIAN W KAPITALE WŁASNYM

SKONSOLIDOWANE SPRAWOZDANIE ZE ZMIAN W KAPITALE WŁASNYM										
	Przypadający na akcjonariuszy jednostki dominującej								Udziały niekontrolujące	Kapitał własny ogółem
	Kapitał podstawowy	Nadwyżka ze sprzedaży akcji powyżej ich wartości nominalnej	Kapitał rezerwowy z tyt. zabezpieczeń przepływów pieniężnych	Kapitał rezerwowý – świadczenia pracownicze	Inne kapitały rezerwowe	Kapitały zapasowe	Zysk/ strata z lat ubiegłych i roku bieżącego	Razem		
<i>Numer noty</i>	6.9	-	-	-	-	-	-	-	-	-
Saldo na dzień 01.01.2017 r.	5 328	49 344	(3 500)	(459)	55 853	3 877	17 229	127 672	2 092	129 764
Zmiany zasad polityki rachunkowości	-	-	-	-	-	-	-	-	-	-
Saldo na dzień 01.01.2017 r. po korektach (po przekształceniu)	5 328	49 344	(3 500)	(459)	55 853	3 877	17 229	127 672	2 092	129 764
Zmiany w kapitale własnym w roku 2017	-	-	5 835	-	7 075	-	(11 926)	984	(2 364)	(1 380)
Dywidendy	-	-	-	-	(1 471)	-	(9 191)	(10 662)	(421)	(11 083)
Zysk przekazany na kapitał rezerwowý	-	-	-	-	8 546	-	(8 546)	-	-	-
Dochody całkowite ogółem za okres	-	-	5 835	-	-	-	5 811	11 646	(1 943)	9 703
- Zysk /strata za rok obrotowy	-	-	-	-	-	-	5 811	5 811	(1 943)	3 868
- Pozostałe dochody całkowite za okres	-	-	5 835	-	-	-	-	5 835	-	5 835
Saldo na dzień 30.06.2017 r.	5 328	49 344	2 335	(459)	62 928	3 877	5 303	128 656	(272)	128 384
Saldo na dzień 01.01.2016 r.	5 328	49 344	(1 405)	(232)	61 210	3 877	22 323	140 445	2 333	142 778
Zmiany zasad polityki rachunkowości	-	-	-	-	-	-	-	-	-	-
Saldo na dzień 01.01.2016 r. po korektach (po przekształceniu)	5 328	49 344	(1 405)	(232)	61 210	3 877	22 323	140 445	2 333	142 778
Zmiany w kapitale własnym w roku 2016	-	-	(2 095)	(227)	(5 357)	-	(5 094)	(12 773)	(241)	(13 014)
Emisja kapitału akcyjnego	-	-	-	-	-	-	-	-	239	239
Przeszacowanie środków trwałych	-	-	-	-	(1)	-	-	(1)	-	(1)
Dywidendy	-	-	-	-	(7 992)	-	(11 987)	(19 979)	(702)	(20 681)
Zysk przekazany na kapitał rezerwowý	-	-	-	-	2 636	-	(2 636)	-	-	-
Dochody całkowite ogółem za okres	-	-	(2 095)	(227)	-	-	9 529	7 207	222	7 429
- Zysk /strata za rok obrotowy	-	-	-	-	-	-	9 529	9 529	222	9 751
- Pozostałe dochody całkowite za okres	-	-	(2 095)	(227)	-	-	-	(2 322)	-	(2 322)
Saldo na dzień 31.12.2016 r.	5 328	49 344	(3 500)	(459)	55 853	3 877	17 229	127 672	2 092	129 764
Saldo na dzień 01.01.2016 r.	5 328	49 344	(1 405)	(232)	61 210	3 877	22 323	140 445	2 333	142 778
Zmiany zasad polityki rachunkowości	-	-	-	-	-	-	-	-	-	-
Saldo na dzień 01.01.2016 r. po korektach (po przekształceniu)	5 328	49 344	(1 405)	(232)	61 210	3 877	22 323	140 445	2 333	142 778
Zmiany w kapitale własnym w roku 2016	-	-	(3 283)	-	5 248	-	(10 784)	(8 819)	(49)	(8 868)
Dywidendy	-	-	-	-	-	-	(11 987)	(11 987)	(703)	(12 690)
Zysk przekazany na kapitał rezerwowý	-	-	-	-	5 248	-	(5 248)	-	-	-
Dochody całkowite ogółem za okres	-	-	(3 283)	-	-	-	6 451	3 168	654	3 822
- Zysk /strata za rok obrotowy	-	-	-	-	-	-	6 451	6 451	654	7 105
- Pozostałe dochody całkowite za okres	-	-	(3 283)	-	-	-	-	(3 283)	-	(3 283)
Saldo na dzień 30.06.2016 r.	5 328	49 344	(4 688)	(232)	66 458	3 877	11 539	131 626	2 284	133 910



5. INFORMACJE DODATKOWE

5.1 INFORMACJE OGÓLNE

Grupa Kapitałowa INTROL („Grupa INTROL” „Grupa”) na dzień publikacji raportu składa się z 23 podmiotów, a jej jednostką dominującą jest INTROL S.A. („Emitent”, „INTROL S.A.”, „Spółka”, „jednostka dominująca”) z siedzibą w Katowicach, przy ul. Kościuszki 112.

INTROL S.A. została utworzona aktem notarialnym z dnia 10 grudnia 1997 r., w wyniku przekształcenia „INTROL – POLON” Sp. z o.o. w spółkę akcyjną.

Jednostka dominująca jest wpisana do rejestru przedsiębiorców Krajowego Rejestru Sądowego prowadzonego przez Sąd Rejonowy, Katowice-Wschód, VIII Wydział Gospodarczy Krajowego Rejestru Sądowego, pod numerem KRS 0000100575. Kapitał zakładowy wynosi 5 327 760 PLN (w całości wpłacony).

Jednostce dominującej nadano numer statystyczny REGON 272043375.

Czas trwania jednostki dominującej oraz jednostek wchodzących w skład Grupy Kapitałowej jest nieoznaczony.

Grupa INTROL to dynamicznie rozwijający się holding 23 spółek, działający w bardzo wielu branżach gospodarki, który dostarcza zaawansowane rozwiązania m.in. w zakresie automatyki, pomiarów przemysłowych i innych instalacji technologicznych dla wielu branż, w tym przede wszystkim dla energetyki ogólnej, energetyki zawodowej, motoryzacji, ochrony środowiska, budownictwa, górnictwa.

Działalność Grupy opiera się na trzech filarach: usługach, produkcji i dystrybucji, których udział w przychodach ogółem Grupy kształtuje się na poziomie odpowiednio 30%-40%, 20%-30% i 30%-40%. W ramach świadczenia usług spółki Grupy oferują głównie generalne wykonawstwo inwestycji, usługi w zakresie instalacji Aparatury Kontrolno-Pomiarowej i Automatyki (AKPiA), instalacji elektrycznych, kotłowych, rurociągowych, utrzymania ruchu i ochrony środowiska. Działalność produkcyjna obejmuje m.in. wytwarzanie przyrządów do pomiaru temperatury, w tym szczególnie wszelkiego rodzaju przemysłowych czujników temperatury, szerokiej gamy głowic pomiarowych oraz innych elementów automatyki, a także urządzeń do oczyszczalni ścieków. Działalność dystrybucyjna obejmuje głównie dystrybucję aparatury kontrolno-pomiarowej (m.in. inteligentnych układów pomiarowo-rejestrujących i przemysłowych systemów komunikacji) i automatyki. Tak duże zdywersyfikowanie zakresu działalności przekłada się na zwiększenie bezpieczeństwa funkcjonowania.

Zdecydowana większość (ponad 70%) sprzedaży realizowana jest na rynku krajowym. Grupa zatrudnia ok. 1500 osób.

Strategia rozwoju Grupy INTROL zakłada koncentrację na najbardziej zaawansowanych technologiach i rozwiązaniach w przemyśle oraz wypracowywanie i utrzymywanie przewagi konkurencyjnej, stawiając na nowe, perspektywiczne branże i sektory. Grupa stale dąży do dalszego rozwoju produktów, przyjmując jako priorytet wysoką jakość, szeroki asortyment oraz sprawną obsługę. Celem strategicznym Grupy jest dynamiczny, długotrwały i rentowny rozwój.

5.2 SKŁAD GRUPY

Na dzień 30 czerwca 2017 r. INTROL S.A. objął konsolidacją pełną następujące jednostki zależne:

Nazwa jednostki	Siedziba	Podstawowa działalność	Procentowa wielkość udziałów oraz praw do głosów posiadanych przez Grupę*	
			30.06.2017	30.06.2016
INTROL – Energomontaż Sp. z o.o.	Chorzów	Usługi	100%	100%
I4TECH Sp. z o.o.	Chorzów	Usługi	70%	70%
INTROBAT Sp. z o.o.	Chorzów	Usługi	80,43%	80,43%
ZPTiA Pro – ZAP Sp. z o.o.	Ostrów Wielkopolski	Usługi	100%	100%
Biuro Inżynierskie ATECHEM Sp. z o.o.	Kędzierzyn-Koźle	Usługi	100%	100%
IB Systems Sp. z o.o.	Poznań	Usługi	50,49%	50,49%
INTROL Sp. z o.o.	Katowice	Handel	100%**	100%
RAControls Sp. z o.o.	Katowice	Handel	100%	100%
Limatherm S.A.	Limanowa	Produkcja	100%	100%
Limatherm Sensor Sp. z o.o.	Limanowa	Produkcja	100%***	100%
Limatherm Components Sp. z o.o.	Chorzów	Produkcja	100%	100%
Smart In Sp. z o.o. Sp.k	Katowice	Usługi	68,9%****	-
PWP Katowice Sp. z o.o.	Mysłowice	Produkcja/usługi	100%*****	29% INTROL S.A. 71% Limatherm S.A.

* Jeżeli nie wskazano inaczej % udziałów posiadanych przez INTROL S.A.

** Ilość posiadanych przez Grupę INTROL udziałów w INTROL Sp. z o.o. (99,99% INTROL S.A., 0,001% INTROL Sp. z o.o. z siedzibą w Chorzowie).

*** Ilość posiadanych przez Grupę INTROL udziałów w Limatherm Sensor Sp. z o.o. (99,71% INTROL S.A., 0,29% Limatherm Sensor Sp. z o.o. z siedzibą w Katowicach).

**** Ilość posiadanych przez Grupę INTROL udziałów w Smart In Sp. z o.o. Sp.k : 68,39% INTROL S.A. (udział bezpośredni) oraz 0,51% INTROL S.A. udział pośredni poprzez Smart In Sp. z o.o. (udział INTROL S.A. w Smart In Sp. z o.o. wynosi 51,22%, udział Smart in Sp. z o.o. w Smart In Sp. z o.o. Sp. K. wynosi 1%).

***** ilość posiadanych przez Grupę INTROL udziałów w PWP Katowice Sp. z o.o. (43,04% Limatherm S.A., 23,82% INTROL – Energomontaż Sp. z o.o., 17,78% INTROL S.A., 14,94% Pro – ZAP Sp. z o.o., 0,42% Atechem Sp. z o.o.).

Poniższe jednostki zależne nie zostały objęte konsolidacją ze względu na nieistotność:

Nazwa jednostki	Siedziba	Podstawowa działalność	Procentowa wielkość udziałów oraz praw do głosów posiadanych przez Grupę		Uwagi
			30.06.2017	30.06.2016	
ILZT Sp. z o.o. w likwidacji	Katowice	Usługi	96,1% INTROL S.A. 3,9% INTROL Sp. z o.o.	95% INTROL S.A. 5% INTROL Sp. z o.o.	spółka w likwidacji od 01.11.2016 r.
ILZT IV Sp. z o.o. w likwidacji (d. ILZT Sp. z o.o. SKA)	Katowice	Usługi	100%	100%	od 02.01.2017 ILZT IV Sp. z o.o., od 01.03.2017 r. w likwidacji
PWP INTROL Sp. z o.o.	Katowice	Produkcja	100%	-	
Limatherm Sensor Sp. z o.o.	Katowice	Usługi	100%	-	
UFI Sp. z o.o.	Katowice	Usługi	100%	-	Zawieszenie działalności spółki od 16.02.2017 r.
INTROL Sp. z o.o.	Limanowa	Usługi	100%	-	od 23.02.2017 r. zmiana siedziby spółki z Chorzowa na Limanową
Smart In Sp. z o.o.	Katowice	Usługi	51,22%	-	
Limatherm Holding S.A.	Katowice	Usługi	100%*	-	
Introl Automation s.r.o	Ostrawa (Czechy)	Usługi	100% INTROL** Sp. z o.o.	-	

* spółkę zawiązano 19 maja 2017 r.

** spółkę zawiązano 20 czerwca 2017 r.

Ww. zmiany szczegółowo opisano w **Punkcie 6.31** skonsolidowanego sprawozdania finansowego: Skutki zmian struktury jednostki w ciągu okresu (...)

5.3 SKŁAD ZARZĄDU SPÓŁKI DOMINUJĄCEJ

Na dzień 30 czerwca 2017 r. skład osobowy Zarządu INTROL S.A. przedstawiał się następująco:

- Józef Bodziony – Prezes Zarządu,
- Dariusz Bigaj – Wiceprezes Zarządu.

W okresie sprawozdawczym nie nastąpiły zmiany w składzie Zarządu. Do dnia przekazania niniejszego sprawozdania skład osobowy Zarządu INTROL S.A. nie uległ zmianie.

5.4 ZATWIERDZENIE SPRAWOZDANIA FINANSOWEGO

Niniejsze skrócone skonsolidowane sprawozdanie finansowe zostało zatwierdzone do publikacji przez Zarząd INTROL S.A. w dniu 31 sierpnia 2017 r.

5.5 PODSTAWY SPORZĄDZENIA SKONSOLIDOWANEGO SPRAWOZDANIA FINANSOWEGO ORAZ OŚWIADCZENIE O ZGODNOŚCI

Skrócone skonsolidowane sprawozdanie finansowe Grupy Kapitałowej INTROL obejmujące okres półroczny zakończony 30 czerwca 2017 r. zostało sporządzone zgodnie z Międzynarodowymi Standardami Sprawozdawczości Finansowej. Niniejsze sprawozdanie finansowe sporządzone zostało zgodnie z zasadą kosztu historycznego. Prezentowane sprawozdania zawierają dane finansowe za okres od dnia 1 stycznia 2017 do 30 czerwca 2017 r. i porównywalne dane finansowe. Rokiem obrotowym jednostki dominującej i jednostek zależnych jest rok kalendarzowy. Skrócone skonsolidowane sprawozdanie finansowe zostało zaprezentowane przy założeniu kontynuacji działalności Grupy Kapitałowej w dającej się przewidzieć przyszłości. Na dzień sporządzenia skróconego skonsolidowanego sprawozdania finansowego nie istnieją żadne okoliczności wskazujące na zagrożenia kontynuacji działalności gospodarczej. Sprawozdania finansowe wykazane zostały w tysiącach złotych, chyba że w konkretnych sytuacjach dane podane zostały z większą dokładnością. Walutą funkcjonalną, jak i sprawozdawczą jest złoty polski („zł”, „PLN”).

Oświadczenie o zgodności

Skrócone skonsolidowane sprawozdanie finansowe Grupy Kapitałowej INTROL zostało sporządzone zgodnie z Międzynarodowym Standardem Rachunkowości 34 Śródroczna Sprawozdawczość Finansowa („MSR 34”) oraz zgodnie z odpowiednimi standardami rachunkowości mającymi zastosowanie do śródrocznej sprawozdawczości finansowej przyjętymi przez Unię Europejską, opublikowanymi i obowiązującymi w czasie przygotowania śródrocznych sprawozdań finansowych, a także „Rozporządzeniem w sprawie informacji bieżących i okresowych (...)”.

Zasady (polityka) rachunkowości

Zasady (polityka) rachunkowości zastosowane do sporządzenia niniejszego sprawozdania finansowego są spójne z tymi, które zastosowano przy ich sporządzaniu za rok zakończony 31 grudnia 2016 r.

Żadne nowe standardy lub zmiany do istniejących standardów, opublikowane przez Radę Międzynarodowych Standardów Rachunkowości („RMSR”) oraz zatwierdzone przez UE nie stały się obowiązujące od 2017 r.

Standardy nie zastosowane

Zarząd nie wybrał opcji wcześniejszego zastosowania następujących standardów oraz interpretacji (już przyjętych lub będących w trakcie przyjmowania przez Unię Europejską):

Standardy i interpretacje opublikowane i zatwierdzone przez UE:

- MSSF 15 Umowy z klientami wraz ze zmianą do MSSF 15 na temat daty wejścia w życie standardu – mający zastosowanie dla okresów rocznych rozpoczynających się 1 stycznia 2018 r. lub później,
- MSSF 9 Instrumenty finansowe – mający zastosowanie dla okresów rocznych rozpoczynających się 1 stycznia 2018 r. lub później.

Standardy i interpretacje przyjęte przez RMSR, będące w trakcie zatwierdzania przez UE:

- MSSF 14 Odroczone salda z regulowanej działalności – prace zatwierdzające standard przejściowy odłożone do czasu przyjęcia ostatecznej wersji standardu,
- MSSF 16 Leasing – planowana data obowiązywania dla okresów rocznych rozpoczynających się 1 stycznia 2019 r. lub później,
- MSSF 17 Umowy ubezpieczeniowe - planowana data obowiązywania dla okresów rocznych rozpoczynających się 1 stycznia 2021 r. lub później,
- Zmiany do MSSF 10 oraz MSR 28: Sprzedaż lub przeniesienie aktywów przez inwestora do jednostki stowarzyszonej lub wspólnego przedsięwzięcia - odroczone na czas nieokreślony,
- Zmiany do MSR 12: Ujęcie aktywów z tytułu odroczonego podatku na niezrealizowane straty – planowana data obowiązywania dla okresów rocznych rozpoczynających się 1 stycznia 2017 r. lub później,
- Zmiany do MSR 7: Inicjatywa dotycząca ujawniania informacji – planowana data obowiązywania dla okresów rocznych rozpoczynających się 1 stycznia 2017 r. lub później,
- Wyjaśnienia do MSSF 15 Umowy z klientami - planowana data obowiązywania dla okresów rocznych rozpoczynających się 1 stycznia 2018 r. lub później,
- Zmiany do MSSF 2: Klasyfikacja i wycena płatności na bazie akcji - planowana data obowiązywania dla okresów rocznych rozpoczynających się 1 stycznia 2018 r. lub później,
- Zmiany do MSSF 4: Zastosowanie MSSF 9 Instrumenty finansowe wraz z MSSF 4 Umowy ubezpieczeniowe - planowana data obowiązywania dla okresów rocznych rozpoczynających się 1 stycznia 2018 r. lub później,
- Doroczne poprawki (cykl 2014-2016) – planowana data obowiązywania dla okresów rocznych rozpoczynających się 1 stycznia 2018 lub później oraz 1 stycznia 2017 r. lub później,



- Interpretacja KIMSF 22 Transakcje w walucie obcej oraz wczesne uwzględnienie – planowana data obowiązywania dla okresów rocznych rozpoczynających się 1 stycznia 2018 r. lub później,
- Zmiany do MSR 40: Transfer nieruchomości inwestycyjnych – planowana data obowiązywania dla okresów rocznych rozpoczynających się 1 stycznia 2018 r. lub później,
- Interpretacja KIMSF 23 Niepewność rozliczenia podatku dochodowego – planowana data obowiązywania dla okresów rocznych rozpoczynających się 1 stycznia 2019 r. lub później.

Zarząd przewiduje, iż powyższe zmiany mogą wywrzeć w przyszłości znaczący wpływ na kwoty i ujawnienia prezentowane w skonsolidowanych sprawozdaniach finansowych Grupy Kapitałowej. Nie ma jednak możliwości przedstawienia wiarygodnych danych szacunkowych dotyczących oddziaływania wyżej wymienionych standardów, dopóki Grupa nie przeprowadzi szczegółowej analizy w tym zakresie.

6. NOTY DO SKONSOLIDOWANEGO SPRAWOZDANIA FINANSOWEGO

6.1 ŚRODKI TRWAŁE (WG. GRUP RODZAJOWYCH)

01.01.2017 – 30.06.2017	Grunty (w tym prawo użytkowania wieczystego gruntu)	Budynki, lokale i obiekty inżynierii lądowej i wodnej	Urządzenia techniczne i maszyny	Środki transportu	Inne środki trwałe	Środki trwałe razem
Wartość brutto środków trwałych na początek okresu	5 160	45 754	57 656	17 917	10 968	137 455
Zwiększenia (z tytułu)	-	850	9 095	1 569	896	12 410
– zakupu (nabycia)	-	850	9 095	1 569	896	12 410
– inne	-	-	-	-	-	-
Zmniejszenia (z tytułu) (-)	-	-	(63)	(523)	(84)	(670)
– sprzedaży i likwidacji	-	-	(63)	(523)	(84)	(670)
– inne	-	-	-	-	-	-
Wartość brutto środków trwałych na koniec okresu	5 160	46 604	66 688	18 963	11 780	149 195
Skumulowana amortyzacja (umorzenie) na początek okresu	-	8 601	22 187	9 543	6 553	46 884
Amortyzacja za okres (z tytułu)	-	356	1 721	961	399	3 437
– zwiększeń	-	356	1 774	1 424	442	3 996
– zmniejszeń z tytułu sprzedaży i likwidacji (+/-)	-	-	(53)	(463)	(43)	(559)
– innych	-	-	-	-	-	-
Skumulowana amortyzacja (umorzenie) na koniec okresu	-	8 957	23 908	10 504	6 952	50 321
Odpisy z tytułu utraty wartości na początek okresu	-	-	-	-	-	-
Odpisy z tytułu utraty wartości na koniec okresu	-	-	-	-	-	-
Wartość netto środków trwałych na koniec okresu	5 160	37 647	42 780	8 459	4 828	98 874

01.01.2016 – 30.06.2016	Grunty (w tym prawo użytkowania wieczystego gruntu)	Budynki, lokale i obiekty inżynierii lądowej i wodnej	Urządzenia techniczne i maszyny	Środki transportu	Inne środki trwałe	Środki trwałe razem
Wartość brutto środków trwałych na początek okresu	4 983	45 246	45 537	16 329	8 548	120 643
Zwiększenia (z tytułu)	151	238	1 975	1 788	1 674	5 826
– zakupu (nabycia)	151	238	1 975	1 788	1 674	5 826
– inne	-	-	-	-	-	-
Zmniejszenia (z tytułu) (-)	-	-	(134)	(1 608)	(40)	(1 782)
– sprzedaży i likwidacji	-	-	(134)	(1 608)	(40)	(1 782)
– inne	-	-	-	-	-	-
Wartość brutto środków trwałych na koniec okresu	5 134	45 484	47 378	16 509	10 182	124 687
Skumulowana amortyzacja (umorzenie) na początek okresu	-	7 768	20 073	8 954	5 889	42 684
Amortyzacja za okres (z tytułu)	-	477	1 173	(83)	346	1 913
– zwiększeń	-	477	1 250	1 285	370	3 382
– zmniejszeń z tytułu sprzedaży i likwidacji (+/-)	-	-	(77)	(1 368)	(24)	(1 469)
– innych	-	-	-	-	-	-
Skumulowana amortyzacja (umorzenie) na koniec okresu	-	8 245	21 246	8 871	6 235	44 597
Odpisy z tytułu utraty wartości na początek okresu	-	-	-	-	-	-
Odpisy z tytułu utraty wartości na koniec okresu	-	-	-	-	-	-
Wartość netto środków trwałych na koniec okresu	5 134	37 239	26 132	7 638	3 947	80 090

Zabezpieczenia na majątku trwałym:	30.06.2017	31.12.2016	30.06.2016
Hipoteka kaucyjna na nieruchomościach	70 950	93 450	106 500
Zastaw na maszynach i urządzeniach	8 512	8 776	-
Hipoteka zwykła na nieruchomościach	-	-	19 050

Grupa INTROL

Na dzień 30.06.2017 r. ustanowiono następujące zabezpieczenie na rzeczowych aktywach trwałych:

Umowa o wielocelową i wielowalutową linię kredytową nr M0007000 z dnia 10.01.2013 r., zabezpieczona hipoteką umowną łączną do kwoty 69 900 000 zł na nieruchomości:

- INTROBAT Sp. z o.o. położonej w Chorzowie przy ul. 16 lipca 14, KW nr KA1C/00016367/9,
- PWP Katowice Sp. z o.o., położonej w Chorzowie przy ul. 16 Lipca 14, KW nr KA1C/00034726/6,
- PWP Katowice Sp. z o.o., położonej w Chorzowie przy ul. 16 Lipca, KW nr KA1C/00034729/7,
- PWP Katowice Sp. z o.o., położonej w Chorzowie przy ul. Żelaznej 9, KW nr KA1C/00023835/3.

PWP KATOWICE Sp. z o.o.

Na dzień 30.06.2017 r. ustanowione były następujące zabezpieczenia na rzeczowych aktywach trwałych:

Umowa o kredyt nr 848/2012/00000095/00 zabezpieczona w formie hipoteki do kwoty 1 050 000 zł na nieruchomości położonej w Ostrowie Wielkopolskim obejmujące działki nr KZIW/00005494/2, KZIW/00005496/6, KZIW/00005498/0, KZIW/00071507/0 wraz z cesją z praw polisy.

LIMATHERM S.A.

Na dzień 30.06.2017 r. ustanowione były następujące zabezpieczenia na rzeczowych aktywach trwałych:

Umowa o kredyt nr CDR/47501/16, umowa nr CDR/47500/16 oraz limit na Zamianę Stopy Procentowej określony w Umowie Ramowej zabezpieczone w formie zastawu rejestrowego na zbiorze rzeczy ruchomych. Wartość na dzień 30.06.2017 r. wynosi 8 511 894,28 zł.

W pozostałych Spółkach Grupy INTROL na dzień 30 czerwca 2017 roku nie wystąpiły zabezpieczenia na majątku trwałym.

6.2 DŁUGOTERMINOWE AKTYWA FINANSOWE

	30.06.2017	31.12.2016	30.06.2016
Akcje i udziały	397	232	193
Lokaty bankowe na zabezpieczenie gwarancji i forwardów	548	514	1 213
Pożyczki udzielone jednostkom powiązanym	-	-	11
Inne	-	5	-
Razem	945	751	1 417

Na pozostałe długoterminowe aktywa finansowe Grupy Kapitałowej INTROL składały się:

- lokaty bankowe odnawialne, które stanowią zabezpieczenie udzielonych przez bank gwarancji należytego wykonania umów kontraktowych z terminem ważności powyżej 12 miesięcy,
- akcje w FP SPOMAX S.A. w Ostrowie Wielkopolskim – 28 424 akcji o wartości 56 tys. zł.,
- udziały w spółkach nie objętych konsolidacją o łącznej wartości 397 tys. zł.

6.3 INSTRUMENTY POCHODNE RACHUNKOWOŚĆ ZABEZPIECZEŃ

6.3.1 AKTYWA FINANSOWE – ZABEZPIECZAJĄCE INSTRUMENTY POCHODNE

	30.06.2017	31.12.2016	30.06.2016
Kontrakty forward w walutach obcych	2 882	-	-
Razem	2 882	-	-
- część długoterminowa	2 351	-	-
- część krótkoterminowa	531	-	-

Szczegółowe informacje w **Punkcie 6.24.2.3** sprawozdania finansowego – Kontrakty forward zabezpieczające przed ryzykiem różnic kursowych.

6.3.2 ZOBOWIĄZANIA FINANSOWE – ZABEZPIECZAJĄCE INSTRUMENTY POCHODNE

	30.06.2017	31.12.2016	30.06.2016
Kontrakty forward w walutach obcych	-	4 321	5 787
Razem	-	4 321	5 787
- część długoterminowa	-	2 419	3 580
- część krótkoterminowa	-	1 902	2 207

Szczegółowe informacje w **Punkcie 6.24.2.3** sprawozdania finansowego – Kontrakty forward zabezpieczające przed ryzykiem różnic kursowych.

6.4 ZAPASY

	Wycena według ceny nabycia/kosztu wytworzenia	Kwota odpisów aktualizujących wartości zapasów na początek okresu	Kwoty odwrócenia odpisów aktualizujących zapasy ujęte jako pomniejszenie tych odpisów w okresie	Kwota wykorzystania odpisów aktualizujących w okresie	Kwoty odpisów aktualizujących wartości zapasów ujętych w okresie jako koszt	Kwota odpisów aktualizujących wartości zapasów na koniec okresu	Wartość bilansowa zapasów na koniec okresu
30.06.2017							
Materiały	8 538	(674)	44	-	(111)	(741)	7 797
Produkty w toku	7 528	(94)	17	-	(37)	(114)	7 414
Wyroby gotowe	7 996	(832)	5	2	(272)	(1 097)	6 899
Towary	18 072	(1 007)	295	-	(484)	(1 196)	16 876
Razem	42 134	(2 607)	361	2	(904)	(3 148)	38 986
31.12.2016							
Materiały	7 309	(469)	76	-	(281)	(674)	6 635
Produkty w toku	7 270	(44)	32	-	(82)	(94)	7 176
Wyroby gotowe	7 364	(528)	106	1	(411)	(832)	6 532
Towary	16 372	(680)	670	68	(1 065)	(1 007)	15 365
Razem	38 315	(1 721)	884	69	(1 839)	(2 607)	35 708
30.06.2016							
Materiały	6 781	(469)	25	-	(186)	(630)	6 151
Produkty w toku	6 895	(44)	20	-	(23)	(47)	6 848
Wyroby gotowe	5 462	(528)	100	1	(47)	(474)	4 988
Towary	12 487	(680)	210	-	(407)	(877)	11 610
Razem	31 625	(1 721)	355	1	(663)	(2 028)	29 597

Zgodnie z aneksem nr 9 do Umowy o Multilinję nr M0007000 został ustanowiony zastaw rejestrowy na zapasach następujących spółek: INTROL Sp. z o.o., Limatherm Sensor Sp. z o.o. oraz RAControls sp. z.o.o. do wysokości 8 mln zł.

Łączna wartość odwrócenia i wykorzystania odpisów aktualizujących w kwocie 363 tys. zł ujęta została w pozostałych przychodach (**Nota 6.15**). Utworzone odpisy aktualizujące w kwocie 904 tys. zł ujęte zostały jako pozostałe koszty (**Nota 6.17**).



6.5 NALEŻNOŚCI Z TYTUŁU DOSTAW I USŁUG ORAZ POZOSTAŁE NALEŻNOŚCI

6.5.1 NALEŻNOŚCI Z TYTUŁU DOSTAW I USŁUG ORAZ POZOSTAŁE NALEŻNOŚCI RAZEM

	30.06.2017	31.12.2016	30.06.2016
Należności z tytułu dostaw i usług:	63 035	84 985	81 573
- część długoterminowa	-	-	-
- część krótkoterminowa do otrzymania w ciągu 12 m-cy	60 827	81 705	78 902
- część krótkoterminowa do otrzymania > 12 m-cy	2 208	3 280	2 671
Przedpłaty:	4 753	3 912	6 744
- część długoterminowa	-	-	-
- część krótkoterminowa do otrzymania w ciągu 12 m-cy	4 753	3 912	6 377
- część krótkoterminowa do otrzymania > 12 m-cy	-	-	367
Pozostałe należności:	8 966	6 805	11 124
- część długoterminowa	6	6	7
- część krótkoterminowa	8 960	6 799	11 117
RAZEM WARTOŚĆ NETTO	76 755	95 702	99 441
- część długoterminowa	6	6	7
- część krótkoterminowa	76 749	95 696	99 434
Odpisy z tytułu utraty wartości należności na początek okresu	6 459	5 500	5 500
Kwoty odwrócenia odpisów z tytułu utraty wartości należności (N 6.15, 6.16)	572	464	239
Kwoty wykorzystania odpisów w trakcie okresu	718	362	2
Odpisy przekwalifikowane do aktywów przeznaczonych do sprzedaży	-	-	-
Odpisy z tytułu utraty wartości należności ujęte w trakcie okresu (N 6.17, 6.18)	841	1 785	882
Odpisy z tytułu utraty wartości należności na koniec okresu	6 010	6 459	6 141
RAZEM WARTOŚĆ BRUTTO	82 765	102 161	105 582

Należności z tytułu dostaw i usług nie są oprocentowane i zazwyczaj mają termin płatności mieszczący się w okresie od 14 do 60 dni. Nie występuje istotne ryzyko uzależnienia od odbiorców. Przedpłaty stanowią głównie zaliczki zapłacone dostawcom krajowym i zagranicznym na dostawę urządzeń niezbędnych do realizacji zawartych kontraktów.

Pozostałe należności krótkoterminowe to głównie niezrealizowane na rzecz PGE Górnictwo i Energetyka Konwencjonalna S.A. świadczenie w ramach porozumienia w wysokości 2 684 tys. zł oraz rozrachunki o charakterze publicznoprawnym, które na koniec pierwszego półrocza 2017 r. wynosiły 4 082 tys. zł, natomiast na koniec roku 2016 oraz na 30 czerwca 2016 r. wynosiły odpowiednio 4 082 tys. zł oraz 4 707 tys. zł.

Znaczącą pozycję pozostałych należności w I półroczu 2017 r. stanowiły również należności od PFRON (głównie należne dotacje do wynagrodzeń pracowników niepełnosprawnych) na kwotę 989 tys. zł, odpowiednio na koniec roku 2016 oraz na 30 czerwca 2016 r. wyniosły 1 166 tys. zł i 2 015 tys. zł oraz kaucje na kwotę 220 tys. zł – odpowiednio na koniec roku 2016 oraz na 30 czerwca 2016 r. wyniosły 227 tys. zł i 170 tys. zł.

Odpisami aktualizującymi objęte są należności od dłużników postawionych w stan likwidacji lub upadłości, kwestionujących należności, a także w innych wypadkach, gdy ocena sytuacji gospodarczej i finansowej podmiotu wskazuje, że spłata należności w najbliższym czasie nie jest prawdopodobna. Należności dochodzone na drodze sądowej obejmowane są w 100% odpisem.

6.5.2 NALEŻNOŚCI KRÓTKOTERMINOWE OD JEDNOSTEK POWIĄZANYCH

	30.06.2017	31.12.2016	30.06.2016
Należności z tytułu dostaw i usług, w tym:	854	567	260
- od pozostałych jednostek powiązanych	854	567	260
Przedpłaty i pozostałe należności	450	614	-
Razem należności krótkoterminowe od jednostek powiązanych netto	1 304	1 181	260
Odpisy aktualizujące wartość należności od jednostek powiązanych	83	5	53
Razem należności krótkoterminowe od jednostek powiązanych brutto	1 387	1 186	313

6.5.3 ANALIZA WIEKOWANIA NALEŻNOŚCI Z TYTUŁU DOSTAW I USŁUG

	30.06.2017	31.12.2016	30.06.2016
Należności od jednostek powiązanych			
Należności bieżące	22	37	192
Należności przeterminowane	915	535	121
Razem wartość brutto	937	572	313
Odpisy aktualizujące wartość należności od jednostek powiązanych	83	5	53
Razem wartość netto	854	567	260
Należności od jednostek pozostałych			
Należności bieżące	51 803	73 130	72 161
Należności przeterminowane nie objęte odpisem aktualizującym	10 286	11 204	9 103
1-90 dni	8 701	10 786	8 263
91-180 dni	1 440	410	600
181-360 dni	139	8	213
ponad 360 dni	6	-	27
Należności objęte odpisem aktualizującym	5 973	6 369	6 108
- należności dochodzące na drodze sądowej	3 786	4 784	4 008
- należności przeterminowane (bez dochodzonych na drodze sądowej)	1 803	1 201	1 638
180-360 dni	486	477	697
ponad 360 dni	1 317	724	941
- pozostałe należności wątpliwe	384	384	462
Razem wartość brutto	68 062	90 703	87 372
Odpisy aktualizujące wartość należności od jednostek pozostałych	5 881	6 285	6 059
Razem wartość netto	62 181	84 418	81 313
Razem wartość netto od jednostek powiązanych i pozostałych	63 035	84 985	81 573

6.6 ROZLICZENIA MIĘDZYOKRESOWE

6.6.1 ROZLICZENIA MIĘDZYOKRESOWE RAZEM

	30.06.2017	31.12.2016	30.06.2016
Kontrakty długoterminowe (N. 6.6.2)	24 875	16 671	26 917
ZFŚS	514	-	496
Ubezpieczenia	638	681	505
Usługi serwisowe i informatyczne	581	73	182
Podatek od nieruchomości	207	-	237
Certyfikaty	100	69	111
Reklama	14	3	39
Prowizje od kredytu i gwarancji bankowych	2	5	19
Prenumerata	21	42	41
Pozostałe	483	315	269
Razem	27 435	17 859	28 816
- część długoterminowa	221	257	198
- część krótkoterminowa	27 214	17 602	28 618

Rozliczenia międzyokresowe czynne to głównie wycena kontraktów długoterminowych, która na koniec pierwszego półrocza 2017 r. wynosiła 24 875 tys. zł, natomiast na koniec roku 2016 oraz na 30 czerwca 2016 r. wynosiły odpowiednio 16 671 tys. zł, oraz 26 917 tys. zł

6.6.2 KONTRAKTY BUDOWLANE

	30.06.2017	31.12.2016	30.06.2016
Koszty poniesione z tytułu umów w trakcie realizacji wraz z ujętymi zyskami (pomniejszone o ujęte straty)	114 257	187 883	278 941
Faktury wystawione zgodnie z postępem prac	(92 222)	(176 251)	(255 486)
Razem, w tym:	22 035	11 632	23 455
- kwoty należne od kontrahentów (N 6.6.1)	24 875	16 671	26 917
- kwoty należne na rzecz kontrahentów (N. 6.13)	(2 840)	(5 039)	(3 462)

Na dzień bilansowy spółki Grupy INTROL wyceniły swe kontrakty budowlane długoterminowe wg. zasady stopnia zaawansowania usługi, mierzonej udziałem kosztów poniesionych od dnia zawarcia umowy do dnia ustalenia przychodu w całkowitych kosztach wykonania usług. Wyceną objęto również kontrakty budowlane o okresie realizacji krótszym niż 6 miesięcy, w przypadku gdy skutek ich wyceny na wynik finansowy był istotny.

6.7 AKTYWA FINANSOWE PRZEZNACZONE DO OBROTU

	30.06.2017	31.12.2016	30.06.2016
Akcje (wartość bilansowa):			
- wartość według cen nabycia	704	704	704
- korekty aktualizujące wartość (BO) +/-	(135)	213	213
- korekty aktualizujące wartość (za okres)+/- (N 6.16)	72	(141)	(114)
Razem	641	776	803

Aktywa finansowe obejmują notowane na dzień 30 czerwca 2017 r. na rynku regulowanym 671 399 szt. akcji Mostostal Zabrze S.A. oraz 3 262 szt. akcji nienotowanych FAMUR FAMA S.A. Spółka wyceniła akcje po kursie rynkowym na dzień 30 czerwca 2017 r. i wykazała stratę netto za 6 miesięcy 2017 r. w wysokości 109 tys. zł z uwzględnieniem podatku odroczonego.



6.8 ŚRODKI PIENIĘŻNE I ICH EKWIWALENTY

	30.06.2017	31.12.2016	30.06.2016
Środki pieniężne w banku i kasie	23 535	27 377	17 226
Lokaty krótkoterminowe	-	15	93
Razem	23 535	27 392	17 319

Środki pieniężne w banku są oprocentowane według zmiennych stóp procentowych.

Wartość środków pieniężnych i ich ekwiwalentów wykazana w sprawozdaniu z przepływów pieniężnych różni się od wartości środków pieniężnych wykazanych w sprawozdaniu z sytuacji finansowej o kwotę 548 tys. zł. Różnica dotyczy lokat bankowych ujętych w długoterminowych aktywach finansowych.

Ostrożne zarządzanie ryzykiem utraty płynności zakłada utrzymanie odpowiedniego poziomu środków pieniężnych przeznaczonych do obrotu. Ryzyko związane z płynnymi środkami pieniężnymi jest ograniczone w związku z faktem, iż stroną transakcji są banki posiadające wysoką ocenę jakości kredytowej przygotowaną przez międzynarodowe agencje ratingowe.

6.9 KAPITAŁ PODSTAWOWY

Na dzień 30.06.2017 r. kapitał podstawowy Emitenta wynosił 5 327 760 złotych i dzielił się na akcje następujących serii:

Serial/ emisja	Rodzaj akcji	Rodzaj uprzywilejowania akcji	Rodzaj ograniczenia praw do akcji	Liczba akcji	Wartość serii/emisji wg wartości nominalnej	Sposób pokrycia kapitału	Data rejestracji	Prawo do dywidendy (od daty)
Seria A	Imienne	nieuprzywilejowane	-	7 335 600	1 467 120	akcje serii A zostały wydane za udziały w przekształconej spółce INTRÓL-POLON sp. z o.o., po jej przekształceniu w spółkę akcyjną, należy zatem traktować je jak akcje aportowe	24.12.1997	brak postanowień szczególnych
Seria B	Na okaziciela	nieuprzywilejowane	-	11 003 400	2 200 680	gotówka	21.01.2008	od 01.01.2007
Seria C	Imienne	nieuprzywilejowane	-	4 299 800	859 960	aport	28.08.2007	od 01.01.2007
Seria D	Na okaziciela	nieuprzywilejowane	-	4 000 000	800 000	gotówka	07.01.2008	od 01.01.2007
Liczba akcji razem				26 638 800				
Kapitał zakładowy razem					5 327 760			
Wartość nominalna jednej akcji = 0,20 zł								

Nie istnieją ograniczenia w zakresie dysponowania kapitałem Emitenta.

6.9.1.1 WYKAZ AKCJONARIUSZY POSIADAJĄCYCH W DNIU 30.06.2017 R. CO NAJMNIEJ 5% LICZBY GŁOSÓW ORAZ AKCJE POSIADANE PRZEZ ZARZĄD I RADĘ NADZORCZĄ

Akcjonariusz	Rodzaj akcji	Liczba akcji	Udział w kapitale zakładowym (%)	Liczba głosów na Walnym Zgromadzeniu	Udział w ogólnej liczbie głosów na WZ (%)	Uwagi
Józef Bodziony	zwykłe serii D	27 039	0,10	27 039	0,10	
Wiesław Kapral	zwykłe serii D	439 748	1,65	439 748	1,65	
WEKA Investments Sp. z o.o. (podmiot zależny od Wiesława Kaprała)	zwykłe serii A,B,C,D	10 088 020	37,87	10 088 020	37,87	
Svanser Sp. z o.o. (podmiot zależny od Józefa Bodzionego)	zwykłe serii A,B,C,D	10 086 923*	37,87	10 086 923*	37,87* (w tym 3,57% z ww. głosów wykonywane przez BZ WBK S.A.)*	*Bank Zachodni WBK S.A. jest uprawniony do wykonywania prawa głosu z 950 000 akcji Svanser Sp. z o.o.
AVIVA PTE AVIVA BZ WBK S.A.	zwykłe serii D	1 528 000	5,73	1 528 000	5,73	
Józef Bodziony + Svanser Sp. z o.o.	Łączna liczba akcji	10 113 962	37,97	10 113 962*	37,97* (w tym 3,57% z ww. głosów wykonywane przez BZ WBK S.A.)	*Bank Zachodni WBK S.A. jest uprawniony do wykonywania prawa głosu z 950 000 akcji Svanser Sp. z o.o.
Wiesław Kapral + WEKA Investments Sp. z o.o.	Łączna liczba akcji	10 527 768	39,52	10 527 768	39,52	
AVIVA PTE AVIVA BZ WBK S.A.	zwykłe serii D	1 528 000	5,73	1 528 000	5,73	
Pozostali akcjonariusze		4 469 070	16,78	4 469 070	16,78	
Razem		26 638 800	100,00	26 638 800	100,00	

Zarząd INTROL S.A. informuje, iż:

- W dniu 16 marca 2017 r. otrzymał od Pana Józefa Bodzionego (Prezesa Zarządu INTROL S.A.) pismo informujące o zawarciu aneksu umowy zastawu na 1 025 650 zdematerializowanych akcjach na okaziciela, co stanowi 3,85% udziału w kapitale zakładowym INTROL S.A. oraz uprawnia do 1 025 650 głosów, dających 3,85% udziału w ogólnej liczbie głosów na walnym zgromadzeniu INTROL S.A.

Ustanowienie zastawu nastąpiło na skutek zawarcia aneksu umowy zastawu w dniu 14 marca 2017 r. pomiędzy Svanser Sp. z o.o. z siedzibą w Krakowie, („Zastawcą”) a Bankiem Polskiej Spółdzielczości S.A. z siedzibą w Warszawie, („Zastawnikiem”). Transakcja została zawarta poza rynkiem regulowanym. Ww. 1 025 650 objętych zastawem akcji INTROL S.A. uprawnia nadal Zastawcę (tj. Svanser Sp. z o.o.) do wykonywania prawa głosu z ww. akcji. O niniejszym wydarzeniu INTROL S.A. poinformował raportem bieżącym nr 11/2017 z dnia 16 marca 2017 r.

- W dniu 27 marca 2017 r. otrzymał od pełnomocnika Pana Józefa Bodzionego (Prezesa Zarządu INTROL S.A.) pismo informujące o zawarciu umowy zastawu na 935 000 akcjach zwykłych imiennych INTROL S.A. serii A, o numerach seryjnych od 001704920 do 002639919, co stanowi 3,51% udziału w kapitale zakładowym INTROL S.A. oraz uprawnia do 935 000 głosów, dających 3,51% udziału w ogólnej liczbie głosów na walnym zgromadzeniu INTROL S.A.

Ustanowienie zastawu nastąpiło na skutek zawarcia umowy zastawu rejestrowego w dniu 23 marca 2017 r. pomiędzy Svanser Sp. z o.o. z siedzibą w Krakowie („Zastawca”), a WEKA Investmens Sp. z o.o. z siedzibą w Katowicach, („Zastawnik”). Ww. 935 000 objętych zastawem akcji INTROL S.A. uprawnia nadal Zastawcę (tj. Svanser Sp. z o.o.) do wykonywania prawa głosu z ww. akcji. O niniejszym wydarzeniu INTROL S.A. poinformował raportem bieżącym nr 19/2017 z dnia 27 marca 2017 r.

- W dniu 21 czerwca 2017 r. otrzymał od Pana Józefa Bodzionego (Prezesa Zarządu INTROL S.A.) pismo informujące o zawarciu umowy zastawu na 250 000 akcjach zwykłych imiennych serii A o numerach od 002639920 do 002889919, co stanowi 0,94% udziału w kapitale zakładowym INTROL S.A. oraz uprawnia do 250 000 głosów, dających 0,94% udziału w ogólnej liczbie głosów na walnym zgromadzeniu INTROL S.A.

Ustanowienie zastawu nastąpiło na skutek zawarcia umowy zastawu w dniu 20 czerwca 2017 r. pomiędzy Svanser Sp. z o.o. z siedzibą w Krakowie („Zastawcą”) a Bankiem Zachodnim WBK S.A. („Zastawnikiem”) z siedzibą we Wrocławiu. Transakcja została zawarta poza rynkiem regulowanym. Ww. 250 000 objętych zastawem akcji INTROL S.A. uprawnia Zastawnika (tj. BZ WBK S.A.) do wykonywania prawa głosu z ww. akcji. O niniejszym wydarzeniu INTROL S.A. poinformował raportem bieżącym nr 30/2017 z dnia 21 czerwca 2017 r.

6.10 REZERWY

01.01.2017 30.06.2017	Rezerwy na naprawy gwarancyjne	Rezerwy na straty na kontraktach	Rezerwy na świadczenia pracownicze i tym podobne	Pozostałe rezerwy	Razem
Wartość na początek okresu, w tym:	3 282	3 165	6 200	1 176	13 823
<i>Krótkoterminowe na początek okresu</i>	3 282	3 165	4 618	1 176	12 241
<i>Długoterminowe na początek okresu</i>	-	-	1 582	-	1 582
Zwiększenia	162	82	923	474	1 641
<i>- utworzone w czasie roku/zwiększenie istniejących</i>	162	82	923	474	1 641
<i>- nabyte w ramach połączeń jednostek gospodarczych</i>	-	-	-	-	-
Zmniejszenia	1 089	399	2 637	903	5 028
<i>- wykorzystane w ciągu roku</i>	1 031	302	2 436	857	4 626
<i>- rozwiązane, ale niewykorzystane</i>	58	97	201	46	402
Wartość na koniec okresu, w tym:	2 355	2 848	4 486	747	10 436
<i>Krótkoterminowe na koniec okresu</i>	2 355	2 848	2 904	747	8 854
<i>Długoterminowe na koniec okresu</i>	-	-	1 582	-	1 582

01.01.2016 30.06.2016	Rezerwy na naprawy gwarancyjne	Rezerwy na straty na kontraktach	Rezerwy na świadczenia pracownicze i tym podobne	Pozostałe rezerwy	Razem
Wartość na początek okresu, w tym:	1 078	806	5 937	2 402	10 223
<i>Krótkoterminowe na początek okresu</i>	1 078	806	4 675	2 402	8 961
<i>Długoterminowe na początek okresu</i>	-	-	1 262	-	1 262
Zwiększenia	114	1 888	1 372	735	4 109
<i>- utworzone w czasie roku/zwiększenie istniejących</i>	114	1 888	1 372	735	4 109
<i>- nabyte w ramach połączeń jednostek gospodarczych</i>	-	-	-	-	-
Zmniejszenia	321	930	3 304	1 467	6 022
<i>- wykorzystane w ciągu roku</i>	85	600	3 027	1 430	5 142
<i>- rozwiązane, ale niewykorzystane</i>	236	330	277	37	880
Wartość na koniec okresu, w tym:	871	1 764	4 005	1 670	8 310
<i>Krótkoterminowe na koniec okresu</i>	871	1 764	2 743	1 670	7 048
<i>Długoterminowe na koniec okresu</i>	-	-	1 262	-	1 262

Poszczególne grupy rezerw obejmują:

- rezerwy na koszty napraw gwarancyjnych w wysokości 2 355 tys. zł, pozycja ta przedstawia najlepszy szacunek Zarządu odnośnie zobowiązania Grupy z tytułu okresu gwarancji na produkty, ustalony w oparciu o dotychczasowe doświadczenia i średni wskaźnik awaryjności tych produktów na rynku.

- rezerwy na straty na kontraktach w kwocie 2 848 tys. zł, obejmują rezerwy związane ze stratami na kontraktach w INTROL S.A. oraz IB Systems Sp. z o.o.

- rezerwy na świadczenia pracownicze i pozostałe, w tym:

- a) rezerwy na odprawy emerytalne i rentowe na kwotę 1 316 tys. zł,
- b) rezerwy na niewykorzystane urlopy na kwotę 1 906 tys. zł,
- c) rezerwy na premie dla Zarządów i pracowników na kwotę 804 tys. zł,
- d) rezerwy na nagrody jubileuszowe i inne na kwotę 460 tys. zł,

- pozostałe rezerwy obejmują rezerwy na badanie bilansu, rezerwy na kary umowne, rezerwy na koszty dot. odszkodowania na łączną kwotę 747 tys. zł.

6.11 KREDYTY BANKOWE I POŻYCZKI

6.11.1 KREDYTY I POŻYCZKI DŁUGOTERMINOWE

Stan na 30.06.2017					
Długoterminowe	Efektywna stopa procentowa	Termin spłaty	na początek okresu	na koniec okresu	do spłaty w ciągu 12 mcy
Raiffeisen Bank Polska S.A. (Limatherm S.A.)	WIBOR 3M + 1,4%	30.06.2026	8 967	14 226	147
Raiffeisen Bank Polska S.A. (Limatherm S.A.)	WIBOR 1M + 1,2%	31.07.2019	7 459	6 647	1 624
ING Bank Śląski S.A. (ZPTiA Pro – ZAP Sp. z o.o.)	WIBOR 1M + 1,7%	30.06.2019	290	234	117
Razem			16 716	21 107	1 888

Stan na 30.06.2016					
Długoterminowe	Efektywna stopa procentowa	Termin spłaty	na początek okresu	na koniec okresu	do spłaty w ciągu 12 mcy
ING Bank Śląski S.A. (Limatherm S.A.)	WIBOR 1M + 0,9%	31.08.2021	3 832	3 493	676
ING Bank Śląski S.A. (ZPTiA Pro – ZAP Sp. z o.o.)	WIBOR 1M + 1,7%	30.06.2019	400	346	130
Razem			4 232	3 839	806

6.11.2 KREDYTY I POŻYCZKI KRÓTKOTERMINOWE

Stan na 30.06.2017				
Krótkoterminowe	Efektywna stopa procentowa	Termin spłaty	na początek okresu	na koniec okresu
Raiffeisen Bank Polska S.A. (Limatherm S.A.)	WIBOR 1M + 0,9%	31.07.2018	5 358	7 319
ING Bank Śląski S.A. (ZPTiA Pro – ZAP Sp. z o.o.)	WIBOR 1M + 1,5%	30.09.2018	7 269	5 908
BGŻ BNP Paribas S.A. (IB Systems Sp. z o.o.)	WIBOR 1M + 1%	16.09.2017	1 629	2 145
Kredyt obrotowy Bank Zachodni WBK S.A. (Grupa INTROL – Cash pooling)	WIBOR 1M + 0,75%	16.12.2017	23 425	25 152
Razem			37 681	40 524

Stan na 30.06.2016				
Krótkoterminowe	Efektywna stopa procentowa	Termin spłaty	na początek okresu	na koniec okresu
Bank BGŻ BNP Paribas S.A. (INTROL S.A.)	WIBOR 1M + 0,8%	13.08.2016	3 705	4 578
Bank BGŻ BNP Paribas S.A. (IB Systems Sp. z o.o.)	WIBOR 1M + 1,0%	08.12.2016	235	3 549
ING Bank Śląski S.A. (Limatherm S.A.)	WIBOR 1M + 0,6%	10.10.2016	8 278	8 376
ING Bank Śląski S.A. (ZPTiA Pro – ZAP Sp. z o.o.)	WIBOR 1M + 1,1%	30.09.2016	-	3 604
Kredyt obrotowy Bank Zachodni WBK S.A. (Grupa INTROL – Cash pooling)	WIBOR 1M + 0,6%	15.12.2016	24 871	26 932
Razem			37 089	47 039

6.12 ZOBOWIĄZANIA Z TYTUŁU DOSTAW I USŁUG ORAZ POZOSTAŁE ZOBOWIĄZANIA

6.12.1 ZOBOWIĄZANIA Z TYTUŁU DOSTAW I USŁUG ORAZ POZOSTAŁE ZOBOWIĄZANIA RAZEM

	30.06.2017	31.12.2016	30.06.2016
Zobowiązania z tytułu dostaw i usług:	42 425	46 257	49 410
- część długoterminowa	-	-	-
- część krótkoterminowa w ciągu 12 m-cy	41 682	44 511	48 297
- część krótkoterminowa > 12 m-cy	743	1 746	1 113
Przedpłaty:	7 763	5 258	3 869
- część długoterminowa	-	-	-
- część krótkoterminowa w ciągu 12 m-cy	7 763	5 258	3 869
- część krótkoterminowa > 12 m-cy	-	-	-
Pozostałe zobowiązania:	22 529	21 696	12 321
- część długoterminowa	-	-	-
- część krótkoterminowa	22 529	21 696	12 321
Razem	72 717	73 211	65 600
- część długoterminowa	-	-	-
- część krótkoterminowa	72 717	73 211	65 600

Zobowiązania z tytułu dostaw i usług nie są oprocentowane i mają zazwyczaj termin płatności mieszczący się w okresie od 7 do 60 dni. Przedpłaty stanowią głównie otrzymane zaliczki od kontrahentów krajowych związane z realizacją zawartych kontraktów długoterminowych.

Główną część pozostałych zobowiązań stanowią zobowiązania z tytułu dywidend, zobowiązania publiczno-prawne oraz z tytułu wynagrodzeń.

Wartość zobowiązań z tytułu dywidend na koniec 30 czerwca 2017 r. wynosiła 11 020 tys. zł, natomiast na koniec roku 2016 wyniosły odpowiednio 7 992 tys. zł, na koniec czerwca 2016 nie było zobowiązania z tytułu dywidendy. Zobowiązania o charakterze publiczno – prawnym na koniec pierwszego półrocza 2017 r. wynosiły 7 079 tys. zł, na koniec roku 2016 oraz na 30 czerwca 2016 r. wyniosły odpowiednio 9 238 tys. zł oraz 7 501 tys. zł, natomiast zobowiązania z tytułu wynagrodzeń na pierwszego półrocza 2017 r. wyniosły 3 277 tys. zł, a na koniec roku 2016 oraz na 30 czerwca 2016 r. wyniosły odpowiednio 2 951 tys. zł. oraz 2 922 tys. zł.

6.12.2 ZOBOWIĄZANIA KRÓTKOTERMINOWE OD JEDNOSTEK POWIĄZANYCH

	30.06.2017	31.12.2016	30.06.2016
Zobowiązania z tytułu dostaw i usług	31	31	7
Przedpłaty i pozostałe zobowiązania	7	-	-
Razem	38	31	7

6.13 ROZLICZENIA MIĘDZYOKRESOWE

	30.06.2017	31.12.2016	30.06.2016
Kontrakty długoterminowe (N 6.6.2)	2 840	5 039	3 462
Dotacje	1 630	1 043	235
Pozostałe	298	-	533
Razem	4 768	6 082	4 230
- część długoterminowa	1 684	626	319
- część krótkoterminowa	3 084	5 456	3 911

Rozliczenia międzyokresowe przychodów dotyczą głównie wyceny długoterminowych kontraktów w kwocie 2 840 tys. zł oraz dotacji w kwocie 1 630 tys. zł.

6.14 PRZYCHODY ZE SPRZEDAŻY

6.14.1 INFORMACJE O PRZYCHODACH I WYNIKACH POSZCZEGÓLNYCH SEGMENTÓW GRUPY KAPITAŁOWEJ INTROL W I PÓŁROCZU 2017 R.

01.01.2017 30.06.2017	Działalność kontynuowana							Razem działalność kontynuowana	Działalność zaniechana	Działalność ogółem
	Produkcja AKPiA	Produkcja elementów odlewniczych (głowice, odlewy, inne)	Usługi AKPiA, elektryczne, instalacyjne projektowe, budowlane	Dystrybucja z doradztwem technicznym	Pozostała działalność	Wyłączenia	Przychody i koszty wspólne			
Przychody										
Sprzedaż na rzecz klientów zewnętrznych	14 648	32 063	61 597	54 803	8 326	-	-	171 437	-	171 437
Sprzedaż między segmentami	588	979	1 898	1 474	4 843	(9 782)	-	-	-	-
Przychody segmentu ogółem	15 236	33 042	63 495	56 277	13 169	(9 782)	-	171 437	-	171 437
Wynik										
Wynik segmentu	5 051	6 498	7 165	11 885	(549)	-	-	30 050	-	30 050
<i>W tym dotacje</i>	1 467	661	234	-	44	-	-	2 406	-	2 406
Przychody nieprzypisane	-	-	-	-	-	-	7 347	7 347	-	7 347
Koszty nieprzypisane	-	-	-	-	-	-	30 680	30 680	-	30 680
Zysk z działalności operacyjnej	-	-	-	-	-	-	-	6 717	-	6 717
Przychody finansowe netto	-	-	-	-	-	-	(534)	(534)	-	(534)
Zysk przed opodatkowaniem	-	-	-	-	-	-	-	6 183	-	6 183
Podatek dochodowy	-	-	-	-	-	-	2 315	2 315	-	2 315
Zysk netto za rok obrotowy	-	-	-	-	-	-	-	3 868	-	3 868

6.14.2 INFORMACJE O PRZYCHODACH I WYNIKACH POSZCZEGÓLNYCH SEGMENTÓW GRUPY KAPITAŁOWEJ INTROL W I PÓŁROCZU 2016 R.

01.01.2016 30.06.2016	Działalność kontynuowana							Razem działalność kontynuowana	Działalność zaniechana	Działalność ogółem
	Produkcja AKPiA	Produkcja elementów odlewniczych (głowice, odlewy, inne)	Usługi AKPiA, elektryczne, instalacyjne projektowe, budowlane	Dystrybucja z doradztwem technicznym	Pozostała działalność	Wyłączenia	Przychody i koszty wspólne			
Przychody										
Sprzedaż na rzecz klientów zewnętrznych	13 297	28 966	90 206	49 680	6 879	-	-	189 028	-	189 028
Sprzedaż między segmentami	743	1 275	5 421	1 510	5 562	(14 511)	-	-	-	-
Przychody segmentu ogółem	14 040	30 241	95 627	51 190	12 441	(14 511)	-	189 028	-	189 028
Wynik										
Wynik segmentu	4 257	6 389	9 775	12 909	(1 818)	-	-	31 512	-	31 512
<i>W tym dotacje</i>	1 092	635	232	-	39	-	-	1 998	-	1 998
Przychody nieprzypisane	-	-	-	-	-	-	7 614	7 614	-	7 614
Koszty nieprzypisane	-	-	-	-	-	-	29 810	29 810	-	29 810
Zysk z działalności operacyjnej	-	-	-	-	-	-	-	9 316	-	9 316
Przychody finansowe netto	-	-	-	-	-	-	(709)	(709)	-	(709)
Zysk przed opodatkowaniem	-	-	-	-	-	-	-	8 607	-	8 607
Podatek dochodowy	-	-	-	-	-	-	1 502	1 502	-	1 502
Zysk netto za rok obrotowy	-	-	-	-	-	-	-	7 105	-	7 105

6.14.3 SPECYFIKACJA DOTACJI

Poniżej wykazane zostały kwoty otrzymanych dotacji do wynagrodzeń, które pomniejszyły w sprawozdaniu wskazane w tabeli koszty.

	01.01.2017 30.06.2017	01.01.2016 30.06.2016
Dotacje ujęte w kosztach sprzedaży produktów, towarów i materiałów	2 406	1 998
Dotacje ujęte w kosztach sprzedaży	165	153
Dotacje ujęte w kosztach ogólnego zarządu	692	621
Razem	3 263	2 772

6.14.4 PRZYCHODY ZE SPRZEDAŻY PRODUKTÓW, TOWARÓW I MATERIAŁÓW – STRUKTURA GEOGRAFICZNA

	01.01.2017 30.06.2017	01.01.2016 30.06.2016
Sprzedaż krajowa	132 546	156 698
Sprzedaż zagraniczna	38 891	32 330
Razem	171 437	189 028

Grupa prowadzi działalność głównie na terenie Polski. Działalność produkcyjna wszystkich segmentów branżowych prowadzona jest na terenie Polski.

W powyższej tabeli zaprezentowano informacje dotyczące rynków zbytu Grupy, niezależnie od kraju pochodzenia sprzedawanych produktów lub usług.

6.15 POZOSTAŁE PRZYCHODY

	01.01.2017 30.06.2017	01.01.2016 30.06.2016
Odpisy aktualizujące	935	595
Odwrócenie odpisów aktualizujących wartość zapasów	363	356
Odwrócenie odpisów aktualizujących wartość należności	572	239
Rezerwy	3 392	4 355
Rozwiązanie rezerw na premie dla Zarządów	1 167	1 601
Rozwiązanie rezerw na pozostałe świadczenia pracownicze	1 470	1 703
Rozwiązanie rezerw na koszty badania bilansu	170	163
Rozwiązanie innych rezerw	585	888
Inne	3 020	2 664
Kary umowne	2 089	399
Dotacje	125	93
Otrzymane odszkodowania za szkody (w tym w transporcie, komunikacyjne)	167	1 648
Sprzedaż złomu	203	143
Zysk ze zbycia rzeczowych aktywów trwałych oraz wartości niematerialnych i prawnych (sprzedaż, likwidacja)	133	208
Rozliczenia spraw spornych (komornik, sąd, układ)	204	22
Pozostałe przychody	99	151
Razem	7 347	7 614

Do pozostałych przychodów Grupa Kapitałowa zalicza przychody i zyski niezwiązane w sposób bezpośredni z działalnością operacyjną. Do tej kategorii zaliczane są zyski ze sprzedanych aktywów trwałych, otrzymane odszkodowania, rozwiązane rezerwy oraz otrzymane dotacje.

Odpisy aktualizujące utworzono w momencie powstania ryzyka nieotrzymania należności od Kontrahenta. Odwrócenie odpisów aktualizujących z tytułu utraty wartości należności nastąpiło w momencie zapłaty należności przez Kontrahenta lub w wyniku egzekucji należności na drodze komorniczej.

Zgodnie z obowiązującym MSR 20 otrzymane dotacje do wynagrodzeń pomniejszają odpowiednie koszty wynagrodzeń, wartość tych dotacji zaprezentowano w **Punkcie 6.14.3** Informacje o dotacjach ujętych w pozostałych przychodach zaprezentowano poniżej.

W I półroczu 2017 i I półroczu 2016 Grupa korzystała z dotacji i wynosiły one odpowiednio 125 tys. zł i 93 tys. zł. Specyfikację otrzymanych dotacji zamieszczono w poniższej tabeli.

	01.01.2017 30.06.2017	01.01.2016 30.06.2016
Środki trwale zakupione z PFRON	53	53
Dotacje unijne	46	1
Refundacja kosztów z PFRON	22	26
Środki trwale z PUP	4	5
Pozostałe	-	8
Razem	125	93

6.16 PRZYCHODY FINANSOWE

	01.01.2017 30.06.2017	01.01.2016 30.06.2016
Przychody z tytułu odsetek, w tym:	1 318	144
a) bankowe	154	89
b) handlowe	1 133	24
c) pożyczki	31	31
Zyski z tytułu różnic kursowych	291	526
Pozostałe	22	-
Razem	1 631	670

Do przychodów finansowych klasyfikowane są między innymi przychody z tytułu odsetek, zyski z tytułu różnic kursowych.

6.17 POZOSTAŁE KOSZTY

	01.01.2017 30.06.2017	01.01.2016 30.06.2016
Odpisy aktualizujące	1 745	1 538
Odpisy aktualizujące wartość należności	841	875
Odpisy aktualizujące wartość zapasów	904	663
Rezerwy	1 219	2 005
Utworzenie rezerw na premie dla Zarządów	751	1 217
Utworzenie rezerw na pozostałe świadczenia pracownicze	172	155
Utworzenie rezerw na badanie bilansu	22	30
Utworzenie pozostałych rezerw	274	603
Inne	1 073	1 899
Koszty i straty z tytułu usuwania szkód (w tym szkody komunikacyjne)	352	1 293
Likwidacja towarów i materiałów	28	24
Likwidacja części do produkcji	-	-
Likwidacja pozostałych zapasów	107	204
Kary, grzywny, odszkodowania zapłacone	98	9
Koszty opłat sądowych i administracyjnych	70	78
Strata ze zbycia rzeczowych aktywów trwałych oraz WNiP (sprzedaż, likwidacja, zamiana, niedobór, darowizna)	13	50
Darowizny	16	10
Pozostałe koszty	389	231
Razem	4 037	5 442

Do pozostałych kosztów Grupa Kapitałowa zalicza koszty i straty niezwiązane w sposób bezpośredni z działalnością operacyjną. Do tej kategorii zaliczane są odpisy aktualizujące wartość należności i zapasów, utworzone rezerwy na świadczenia pracownicze oraz koszty likwidacji składników majątku obrotowego.

6.18 KOSZTY FINANSOWE

	01.01.2017 30.06.2017	01.01.2016 30.06.2016
Odsetki	1 028	714
a) bankowe	775	430
b) handlowe	22	-
c) budżetowe	6	6
d) leasingowe	224	278
e) pozostałe	1	-
Aktualizacja wartości inwestycji	134	114
Prowizje od kredytów i gwarancji bankowych i ubezpieczeniowych	105	245
Straty z tytułu różnic kursowych	883	239
Odpisy aktualizujące należności finansowe	-	7
Pozostałe	15	60
Razem	2 165	1 379

Do kosztów finansowych klasyfikowane są między innymi koszty z tytułu odsetek, straty z tytułu różnic kursowych, prowizje od kredytów i gwarancji oraz aktualizacja wartości inwestycji.

6.19 PODATEK DOCHODOWY

6.19.1 GŁÓWNE SKŁADNIKI OBCIĄŻENIA/UZNANIA PODATKOWEGO W SPRAWOZDANIU Z ZYSKÓW LUB STRAT I INNYCH CAŁKOWITYCH DOCHODÓW

	01.01.2017 30.06.2017	01.01.2016 31.12.2016	01.01.2016 30.06.2016
Bieżący podatek dochodowy	760	4 148	1 054
- bieżące obciążenie z tytułu podatku dochodowego (N 6.19.2)	760	4 148	1 054
- korekty wykazane w bieżącym roku w odniesieniu do podatku z lat ubiegłych	-	-	-
Odroczony podatek dochodowy (+-)	2 923	(2 283)	(322)
- obciążenie/uznanie z tytułu podatku odroczonego dotyczące powstania i odwracania się różnic przejściowych (N 6.19.3)	2 923	(2 283)	(322)
Obciążenie/uznanie podatkowe wykazane w sprawozdaniu z zysków lub strat i innych całkowitych dochodów, w tym:	3 683	1 865	732
- wykazane w rachunku zysków lub strat	2 315	2 397	1 502
- wykazane w pozostałych całkowitych dochodach	1 368	(532)	(770)



6.19.2 UZGODNIENIE PODATKU DOCHODOWEGO OD WYNIKU FINANSOWEGO BRUTTO PRZED OPODATKOWANIEM Z PODATKIEM DOCHODOWYM WYKAZANYM W SPRAWOZDANIU Z ZYSKÓW LUB STRAT

	01.01.2017 30.06.2017	01.01.2016 31.12.2016	01.01.2016 30.06.2016
Wynik finansowy brutto przed opodatkowaniem z działalności kontynuowanej	6 183	12 148	8 608
Wyniki spółek nie podlegających podatkowi dochodowemu	2 790	-	-
Straty spółek zależnych	3 430	10 380	9 143
Korekty konsolidacyjne	12 633	20 363	19 147
Wynik finansowy brutto przed opodatkowaniem po korektach	25 036	42 891	36 898
Różnice pomiędzy wynikiem brutto a podstawą opodatkowania	(20 182)	(20 214)	(30 822)
Koszty nie stanowiące kosztów uzyskania przychodów	28 324	51 828	31 450
Koszty podatkowe nie stanowiące kosztów bilansowych (-)	(26 343)	(47 460)	(32 070)
Przychody podatkowe nie stanowiące przychodów bilansowych	16 696	21 087	12 474
Przychody bilansowe nie stanowiące przychodów podatkowych (-)	(38 860)	(45 669)	(42 676)
Odliczenia straty	(808)	(842)	(581)
Wynik podatkowy, w tym:	4 046	21 835	5 494
Opodatkowany stawką 19%	3 836	21 835	5 494
Opodatkowany stawką 15%	210	-	-
Obciążenie podatkowe wykazane w rachunku zysków lub strat	760	4 149	1 054
Wg. stawki 19%	729	4 149	1 054
Wg. stawki 15%	31	-	-
Zwiększenia, zaniechania, zwolnienia, odliczenia i obniżki podatku (podatek od dywidend)	-	(1)	-
Obciążenie/uznanie podatkowe wykazane w rachunku zysków lub strat	760	4 148	1 054

Część bieżąca podatku dochodowego ustalona została według stawek równych 15% i 19% dla podstawy opodatkowania podatkiem dochodowym. Główne różnice podatkowe dotyczą różnic w ujęciu przychodów i kosztów bilansowych i podatkowych związanych z wyceną kontraktów.

6.19.3 ODRO CZONY PODATEK DOCHODOWY

	Sprawozdanie z sytuacji finansowej			Sprawozdanie z całkowitych dochodów		
	30.06.2017	31.12.2016	30.06.2016	01.01.2017 30.06.2017	01.01.2016 31.12.2016	01.01.2016 30.06.2016
Rezerwa z tytułu odroczonego podatku dochodowego						
Wycena kontraktów długoterminowych	3 737	2 202	3 819	1 535	(1 370)	247
Środki trwałe – wycena na dzień przejścia na MSR	356	360	364	(4)	(76)	(72)
Różnica między amortyzacją księgową a podatkową	3 885	3 550	2 539	335	415	(596)
Różnice kursowe	81	61	59	20	46	44
Środki trwałe - leasing	61	83	155	(22)	(98)	(26)
Naliczone odsetki	12	8	8	4	4	4
Wycena aktywów finansowych	-	19	25	(19)	(27)	(21)
Refundacja PFRON	32	51	60	(19)	34	43
Dofinansowanie SOD	147	120	277	27	45	202
Wycena instrumentów pochodnych (forwardy)	548	4	-	544	4	-
Pozostałe	154	353	745	(199)	(326)	66
Rezerwa brutto z tytułu odroczonego podatku dochodowego	9 013	6 811	8 051	2 202	(1 349)	(109)
Aktywa z tytułu odroczonego podatku dochodowego						
Zobowiązania - niezrealizowane różnice kursowe	44	14	25	30	(45)	(34)
Należności - niezrealizowane różnice kursowe	15	20	3	(5)	(2)	(19)
Rezerwa na nagrody jubileuszowe, odprawy emerytalne oraz inne świadczenia pracownicze	373	606	363	(233)	(75)	(318)
Wynagrodzenia wypłacone w następnym roku	138	183	89	(45)	(16)	(110)
Wycena udziałów i akcji	30	24	5	6	18	1
Rezerwa na zobowiązania z tytułu leasingu	148	146	112	2	(21)	(55)
Wycena kontraktów długoterminowych	1 340	890	1 137	450	234	481
Odpisy aktualizujące należności	510	603	502	(93)	160	59
Składki ZUS	261	289	284	(28)	13	8
Rezerwa na badanie bilansu	4	29	6	(25)	(2)	(25)
NKUP koszty poniesione dot. kontraktów	2 535	2 149	2 129	386	(944)	(964)
Strata podatkowa możliwa do odliczenia	2 539	2 152	1 714	387	1 497	1 059
Rezerwa na naprawy gwarancyjne	373	532	57	(159)	405	(70)
Rezerwa na koszty usług obcych	-	8	-	(8)	(6)	(14)
Rezerwa na urlopy	354	357	270	(3)	53	(34)
Nadwyżka amortyzacji bilansowej nad podatkową	60	92	49	(32)	53	10
Zapasy	554	468	369	86	141	42



Wycena instrumentów pochodnych (forwardy)	-	825	1 085	(825)	495	755
n/wpłacony ZFŚS	22	-	19	22	-	19
Zobowiązania odsetkowe	6	3	7	3	(1)	3
Korekta kosztów o niezapłacone faktury	8	8	8	-	(15)	(15)
Nabycie znaków towarowych	9 704	10 351	10 998	(647)	(1 294)	(647)
Pozostałe	634	624	421	10	286	83
Aktywa brutto z tytułu odroczonego podatku dochodowego	19 652	20 373	19 652	(721)	934	213
Obciążenie/uznanie z tytułu odroczonego podatku dochodowego	-	-	-	2 923	(2 283)	(322)

W związku z przejściowymi różnicami między podstawą opodatkowania, a zyskiem (stratą) wykazaną w sprawozdaniu finansowym tworzony jest podatek odroczony.

6.20 NIEPEWNOŚĆ KONTYNUACJI DZIAŁALNOŚCI

Nie istnieje niepewność co do kontynuowania działalności.

6.21 TRANSAKCJE Z PODMIOTAMI POWIĄZANYMI

6.21.1 TRANSAKCJE POMIĘDZY SPÓLKAMI OBJĘTYMI KONSOLIDACJĄ W PIERWSZYM PÓŁROCZU 2017 R.

01.01.2017 30.06.2017	Sprzedaż materiałów towarów, produktów i usług	Pozostałe przychody	Przychody finansowe	Koszt wytworzenia sprzedanych materiałów, towarów, produktów i usług	Koszty sprzedaży	Koszty ogólnego zarządu	Pozostałe koszty	Koszty finansowe	Należności od jednostek powiązanych	Zobowiązania wobec jednostek powiązanych	Sprzedaż środków trwałych/ Wartości niematerialnych i prawnych*	Zakup środków trwałych/ Wartości niematerialnych i prawnych	Należn. z tyt. udz. pożyczek	Zobow. z tyt. otrz. pożyczek
INTROL S.A.	2 029	-	278	161	511	150	(4)	62	774	120	-	4	6 128	-
Limatherm S.A.	1 809	-	-	704	368	77	-	-	854	3	-	-	-	-
INTROL Sp. z o.o.	482	-	2	1 994	309	7	-	-	94	581	-	-	-	-
INTROL - Energomontaż Sp. z o.o.	1 748	-	61	130	(32)	467	-	6	488	112	-	-	-	-
Limatherm Sensor Sp. z o.o.		-	-	456	417	-	-	-	92	397	-	-	-	-
I4TECH Sp. z o.o.	335	-	-	-	-	83	-	-	-	23	-	-	-	-
Introbat Sp. z o.o.	184	-	-	19	-	39	-	-	27	24	-	-	-	-
RAControls Sp. z o.o.	1 142	-	-	-	-	90	-	-	706	17	-	-	-	-
Limatherm Components Sp. z o.o.	383	8	-	679	299	125	-	-	80	447	-	20	-	-
PWP Katowice Sp. z o.o.	1 805	-	-	305	5	76	-	3	186	343	-	-	-	-
Atechem Sp. z o.o.	7	-	-	10	-	38	-	-	17	4	-	-	-	-
Pro-ZAP Sp. z o.o.	20	-	-	474	881	157	-	11	-	744	-	-	-	-
IB Systems Sp. z o.o.	-	-	-	-	-	73	-	165	7	43	-	-	-	3 515
Smart In Sp. z o.o. Sp.k	1	-	-	3	-	10	-	80	-	223	-	-	-	2 613

6.21.2 TRANSAKCJE Z POZOSTAŁYMI PODMIOTAMI POWIĄZANYMI W I PÓŁROCZU 2017 R.

01.01.2017 30.06.2017	Spółka powiązana	Sprzedaż materiałów towarów, produktów i usług	Koszt wytworzenia sprzedanych materiałów, towarów, produktów i usług	Koszty sprzedaży	Koszty ogólnego zarządu	Należności i przedpłaty od jednostek powiązanych	Zobowiązania wobec jednostek powiązanych
Polon Bodziony, Kapral Spółka Jawna	INTROL S.A., INTROL Sp. z o.o., INTROL - Energomontaż Sp. z o.o., RAControls Sp. z o.o., IB Systems Sp. z o.o.	-	116	154	522	-	11
OK System Polska S.A.	IB Systems Sp. z o.o.	-	2	-	-	-	-
Biuro Projektowania Systemów Cyfrowych S.A.	INTROL Sp. z o.o.	-	-	-	46	-	-
Consort S.A.	INTROL Sp. z o.o.	-	-	24	3	-	-
CentroClima Sp. z o.o.	PWP Katowice Sp. z o.o.	713	770	450	-	1 375	-
IT4T Michał Filipiak	IB Systems Sp. z o.o.	-	2	4	-	-	-
Rockall Capital Management Sp. z o.o.	INTROL S.A.	-	-	-	33	-	7
Smart In Sp. z o.o.	INTROL S.A., Smart In Sp. z o.o. Sp.k	6	-	-	31	2	14
Limatherm Sensor Sp. z o.o. (z siedzibą w Katowicach)	INTROL S.A., Limatherm Sensor Sp. z o.o.	6	-	-	-	1	6
PWP INTROL Sp. z o.o. (z siedzibą w Katowicach)	INTROL S.A., Smart In Sp. z o.o. Sp.k	5	-	-	-	1	-
ILZT Sp. z o.o. w likwidacji	INTROL S.A.	6	-	-	-	1	-
ILZT IV Sp. z o.o.	INTROL S.A.	6	-	-	-	1	-
INTROL Sp. z o.o. z siedzibą w Limanowej	INTROL S.A., Limatherm S.A., INTROL Sp. z o.o.	9	-	-	-	6	-

6.21.3 TRANSAKCJE POMIĘDZY SPÓLKAMI OBJĘTYMI KONSOLIDACJĄ W PIERWSZYM PÓŁROCZU 2016 R.

01.01.2016 30.06.2016	Sprzedaż materiałów towarów, produktów i usług	Pozostałe przychody	Przychody finansowe	Koszt wytworzenia sprzedanych materiałów, towarów, produktów i usług	Koszty sprzedaży	Koszty ogólnego zarządu	Pozostałe koszty	Koszty finansowe	Należności od jednostek powiązanych	Zobowiązania wobec jednostek powiązanych	Sprzedaż środków trwałych/ Wartości niematerialnych i prawnych	Zakup środków trwałych/ Wartości niematerialnych i prawnych	Należn. z tyt. udz. pożyczek	Zobow. z tyt. otrz. pożyczek
INTROL S.A.	2 659	-	202	4 270	27	149	-	81	1 158	3 169	-	-	7 209	-
Limatherm S.A.	2 244	7	-	665	186	39	-	6	773	57	-	-	-	3 677
INTROL Sp. z o.o.	562	-	2	2 688	644	19	-	-	114	1 067	-	-	-	-
INTROL - Energomontaż Sp. z o.o.	5 151	-	80	630	278	211	-	10	3 323	534	-	-	-	-
Limatherm Sensor Sp. z o.o.	428	-	-	425	371	-	-	-	152	357	-	-	-	-
I4TECH Sp. z o.o.	75	-	-	-	-	70	-	-	-	5	-	-	-	-
Introbat Sp. z o.o.	1 079	-	-	23	-	40	-	-	126	22	-	-	-	-
RAControls Sp. z o.o.	1 094	-	-	-	-	108	-	-	214	17	-	-	-	-
Limatherm Components Sp. z o.o.	634	6	-	1 097	415	129	7	-	108	510	-	-	-	-
PWP Katowice Sp. z o.o.	1 042	-	-	7	5	86	-	6	121	41	-	-	-	-
Atechem Sp. z o.o.	-	-	-	-	-	11	-	-	34	2	-	-	-	-
Pro-ZAP Sp. z o.o.	3	-	-	260	450	90	-	5	-	231	-	-	-	-
IB Systems Sp. z o.o.	2	-	-	562	-	66	-	159	7	84	-	-	-	3 521

6.21.4 TRANSAKcje Z POZOSTAŁYMI PODMIOTAMI POWIĄZANYMI W I PÓŁROCZU 2016 R.

01.01.2016 30.06.2016	Spółka powiązana	Sprzedaż materiałów, towarów, produktów i usług	Pozostałe przychody	Koszt wytworzenia sprzedanych materiałów, towarów, produktów i usług	Koszty sprzedaży	Koszty ogólnego zarządu	Pozostałe koszty	Należności od jednostek powiązanych	Zobowiązania wobec jednostek powiązanych	Zakup środków trwałych/ WNIP
Polon Bodziony, Kapral Spółka Jawna	INTROL Sp. o.o, INTROL – Energomontaż Sp. z o.o., IB Systems Sp. z o.o., INTROL S.A., RAControls Sp. z o.o.	-	-	80	209	555	-	-	7	-
OK System Polska S.A.	INTROL S.A.	-	-	1	-	-	-	-	-	-
Biuro Projektowania Systemów Cyfrowych S.A.	INTROL Sp. z o.o.	-	-	-	-	55	-	-	-	-
Consorg S.A.	INTROL Sp. z o.o., Pro – ZAP Sp. z o.o.	-	-	-	-	-	-	-	-	53
Centroclima Sp. z o.o.	PWP Katowice Sp. z o.o.	174	-	-	-	-	-	214	-	-
IT4T Michał Filipiak	IB Systems Sp. z o.o.	-	-	5	-	-	-	-	-	-
Rockall Capital Management Sp. z o.o.	INTROL S.A.	-	-	-	-	6	-	-	-	-

Transakcje handlowe zawierane z podmiotami powiązanyymi w zakresie kupna i sprzedaży materiałów, towarów, produktów i usług zawierane są na zasadach rynkowych z uwzględnieniem rabatów i upustów stanowiących element polityki stosowanej wobec odbiorców hurtowych.

6.22 ZOBOWIĄZANIA INWESTYCYJNE

w tys. PLN	30.06.2017	30.06.2016
Zobowiązania ujęte w sprawozdaniu finansowym	9 921	10 581
Zobowiązania inwestycyjne	539	1 245
Zobowiązania z tytułu leasingu finansowego	9 382	9 336
Zobowiązania nie ujęte w sprawozdaniu finansowym	42	167
Pozostałe zobowiązania umowne	42	167

6.23 KOREKTY BŁĘDÓW POPRZEDNICH OKRESÓW

W analizowanym okresie Grupa Kapitałowa INTROL nie dokonywała korekt błędów poprzednich okresów.

6.24 INSTRUMENTY FINANSOWE

	Wartość bilansowa		Wartość godziwa	
	30.06.2017	31.12.2016	30.06.2017	31.12.2016
<i>Aktywa finansowe</i>				
Aktywa finansowe wyceniane w wartości godziwej przez wynik finansowy	638	772	638	772
Pożyczki i należności, w tym:	101 738	125 200	101 738	125 200
- Środki pieniężne i ich ekwiwalenty	23 535	27 392	23 535	27 392
- Należności z tytułu dostaw i usług oraz pozostałe należności	76 755	95 702	76 755	95 702
- Lokaty bankowe na zabezpieczenie gwarancji i forwardów	548	514	548	514
- Pożyczki udzielone	901	1 592	901	1 592
Aktywa finansowe przeznaczone do sprzedaży	400	240	400	240
Rachunkowość zabezpieczeń	2 882	-	2 882	-
<i>Zobowiązania finansowe</i>				
Pozostałe zobowiązania finansowe wyceniane w zamortyzowanym koszcie, w tym:	143 804	137 038	143 804	137 038
- Zobowiązania z tytułu dostaw i usług oraz pozostałe zobowiązania	72 717	73 211	72 717	73 211
- Zobowiązania z tytułu leasingu finansowego	9 382	9 430	9 382	9 430
- Kredyty bankowe i pożyczki	61 631	54 397	61 631	54 397
- Inne	75	-	75	-
Pozostałe zobowiązania finansowe	1 283	-	1 283	-
Rachunkowość zabezpieczeń	-	4 321	-	4 321

Do głównych instrumentów finansowych, z których korzysta Grupa Kapitałowa należą kredyty bankowe, środki pieniężne i pożyczki. Głównym celem tych instrumentów jest pozyskanie środków finansowych na działalność jednostki. Grupa posiada także inne instrumenty finansowe, do których należą należności i zobowiązania z tytułu dostaw i usług, które jednak powstają bezpośrednio w toku prowadzonej działalności. Główne ryzyka wynikające z instrumentów finansowych Spółki obejmują ryzyko stopy procentowej, ryzyko walutowe oraz kredytowe.

Grupa Kapitałowa prowadzi sprzedaż eksportową oraz nabywa niektóre surowce niezbędne do produkcji na podstawie kontraktów denominowanych w walucie obcej. Tym samym występuje ryzyko wzrostu kosztu dostaw lub spadku przychodów ze sprzedaży realizowanej na rynkach zagranicznych.

Ryzyko kredytowe ograniczone jest przez Grupę Kapitałową poprzez zawieranie transakcji wyłącznie z podmiotami o dobrej zdolności kredytowej, z którymi współpraca poprzedzona jest wewnętrznymi procedurami wstępnej weryfikacji. Ponadto poprzez bieżące monitorowanie stanów należności narażenie Grupy Kapitałowej na ryzyko nieściągalności należności nie jest znaczące.

Analiza wrażliwości na ryzyko walutowe oraz ryzyko stopy procentowej została przedstawiona poniżej.



6.24.1 INSTRUMENTY FINANSOWE WYCENIANE W WARTOŚCI GODZIWEJ, WG. TRZYPOZIOMOWEJ HIERARCHII

Poziom 1 - wartość godziwa oparta jest o ceny giełdowe (niekorygowane) oferowane za identyczne aktywa lub zobowiązania na aktywnych rynkach.

Poziom 2 - wartość godziwa ustalana na bazie wartości obserwowalnych na rynku, jednakże nie będących bezpośrednim kwotowaniem rynkowym (np. ustalane poprzez odniesienie bezpośrednie lub pośrednie do podobnych instrumentów istniejących na rynku).

Poziom 3 - wartość godziwa ustalana na bazie różnych technik wyceny nie opierających się o jakiegokolwiek obserwowalne dane rynkowe.

30.06.2017	Poziom 1	Poziom 2	Poziom 3	Razem
<i>Aktywa finansowe</i>				
Aktywa finansowe wyceniane w wartości godziwej przez wynik finansowy				
- aktywa finansowe przeznaczone do obrotu inne niż instrumenty pochodne	638	-	-	638
Aktywa finansowe dostępne do sprzedaży				
- udziały	-	-	-	-

W okresie bieżącym transfery pomiędzy poziomem 1 i poziomem 2 nie wystąpiły.

31.12.2016	Poziom 1	Poziom 2	Poziom 3	Razem
<i>Aktywa finansowe</i>				
Aktywa finansowe wyceniane w wartości godziwej przez wynik finansowy				
- aktywa finansowe przeznaczone do obrotu inne niż instrumenty pochodne	772	-	-	772
Aktywa finansowe dostępne do sprzedaży				
- udziały	-	-	-	-

W okresie bieżącym transfery pomiędzy poziomem 1 i poziomem 2 nie wystąpiły.

6.24.2 ANALIZA WRAŻLIWOŚCI

6.24.2.1 INSTRUMENTY FINANSOWE – RYZYKO WALUTOWE – ANALIZA WRAŻLIWOŚCI

Zmiana kursów walutowych o 10% spowodowałaby zmianę zysku przed opodatkowaniem o kwoty przedstawione poniżej. Poniższa analiza opiera się na założeniu, że inne zmienne nie ulegną zmianie.

30.06.2017	Wartość bilansowa	Zwiększenie kursu w procentach	Wpływ na wynik finansowy brutto	Zmniejszenie kursu w procentach	Wpływ na wynik finansowy brutto
Aktywa finansowe	31 323	10%	3 132	(10%)	(3 132)
Środki pieniężne w EUR	6 993	10%	699	(10%)	(699)
Środki pieniężne w USD	1 540	10%	154	(10%)	(154)
Środki pieniężne w CAD	287	10%	29	(10%)	(29)
Środki pieniężne w CZK	36	10%	4	(10%)	(4)
Środki pieniężne w pozostałych walutach	11	10%	1	(10%)	(1)
Należności z tytułu dostaw, usług i pozostałe w EUR	19 384	10%	1 938	(10%)	(1 938)
Należności z tytułu dostaw, usług i pozostałe w USD	3 024	10%	302	(10%)	(302)
Należności z tytułu dostaw, usług i pozostałe w CZK	46	10%	5	(10%)	(5)
Należności z tytułu dostaw, usług i pozostałe w CAD	1	10%	-	(10%)	-
Zobowiązania finansowe	17 959	10%	(1 796)	(10%)	1 796
Zobowiązania z tytułu dostaw i usług w EUR	16 768	10%	(1 677)	(10%)	1 677
Zobowiązania z tytułu dostaw i usług w USD	496	10%	(50)	(10%)	50
Zobowiązania z tytułu dostaw i usług w GBP	94	10%	(9)	(10%)	9
Zobowiązania z tytułu dostaw i usług w CHF	229	10%	(23)	(10%)	23
Zobowiązania z tytułu dostaw i usług w JPY	5	10%	-	(10%)	-
Zobowiązania z tytułu dostaw i usług w CAD	281	10%	(28)	(10%)	28
Zobowiązania z tytułu dostaw i usług w CZK	6	10%	(1)	(10%)	1
Zobowiązania z tytułu leasingu w EUR	80	10%	(8)	(10%)	8

30.06.2016	Wartość bilansowa	Zwiększenie kursu w procentach	Wpływ na wynik finansowy brutto	Zmniejszenie kursu w procentach	Wpływ na wynik finansowy brutto
Aktywa finansowe	34 206	10%	3 421	(10%)	(3 421)
Środki pieniężne w EUR	9 890	10%	989	(10%)	(989)
Środki pieniężne w USD	1 260	10%	126	(10%)	(126)
Środki pieniężne w pozostałych walutach obcych	319	10%	32	(10%)	(32)
Należności z tytułu dostaw, usług i pozostałe w EUR	20 245	10%	2 024	(10%)	(2 024)
Należności z tytułu dostaw, usług i pozostałe w USD	2 490	10%	249	(10%)	(249)
Należności z tytułu dostaw, usług i pozostałe w JPY	2	10%	-	(10%)	-
Zobowiązania finansowe	19 873	10%	(1 987)	(10%)	1 987

30.06.2016	Wartość bilansowa	Zwiększenie kursu w procentach	Wpływ na wynik finansowy brutto	Zmniejszenie kursu w procentach	Wpływ na wynik finansowy brutto
Zobowiązania z tytułu dostaw i usług w EUR	18 853	10%	(1 885)	(10%)	1 885
Zobowiązania z tytułu dostaw i usług w USD	415	10%	(41)	(10%)	41
Zobowiązania z tytułu dostaw i usług w CAD	322	10%	(32)	(10%)	32
Zobowiązania z tytułu dostaw i usług w GBP	164	10%	(16)	(10%)	16
Zobowiązania z tytułu dostaw i usług w CHF	69	10%	(7)	(10%)	7
Zobowiązania z tytułu dostaw i usług w JPY	40	10%	(4)	(10%)	4
Zobowiązania z tytułu dostaw i usług w CZK	10	10%	(1)	(10%)	1

6.24.2.2 INSTRUMENTY FINANSOWE – RYZYKO STOPY PROCENTOWEJ – ANALIZA WRAŻLIWOŚCI

30.06.2017	Wartość bilansowa	Zwiększenie kursu w procentach	Wpływ na wynik finansowy brutto(*)	Zmniejszenie kursu w procentach	Wpływ na wynik finansowy brutto (*)
Aktywa finansowe	24 984	2%	500	(2%)	(500)
Środki pieniężne	23 535	2%	471	(2%)	(471)
Lokaty bankowe na zabezpieczenie gwarancji	548	2%	11	(2%)	(11)
Pożyczki udzielone	901	2%	18	(2%)	(18)
Zobowiązania finansowe	72 370	2%	(1 447)	(2%)	1 447
Kredyty bankowe i pożyczki	61 631	2%	(1 233)	(2%)	1 233
Zobowiązania z tytułu leasingu finansowego	9 382	2%	(187)	(2%)	187
Inne	1 358	2%	(27)	(2%)	27

30.06.2016	Wartość bilansowa	Zwiększenie kursu w procentach	Wpływ na wynik finansowy brutto	Zmniejszenie kursu w procentach	Wpływ na wynik finansowy brutto
Aktywa finansowe	20 563	2%	411	(2%)	(411)
Środki pieniężne	17 319	2%	346	(2%)	(346)
Lokaty bankowe na zabezpieczenie gwarancji	1 213	2%	24	(2%)	(24)
Pożyczki udzielone	2 031	2%	41	(2%)	(41)
Zobowiązania finansowe	60 574	2%	(1 212)	(2%)	1 212
Kredyty bankowe i pożyczki	50 878	2%	(1 018)	(2%)	1 018
Zobowiązania z tytułu leasingu finansowego	9 696	2%	(194)	(2%)	194

6.24.2.3 KONTRAKTY FORWARD ZABEZPIEZAJĄCE PRZED RYZYKIEM RÓŻNIC KURSOWYCH

Limatherm S.A., Limatherm Components Sp. z o.o. aktualnie stosują rachunkowość zabezpieczeń. Transakcje walutowe, zawarte zgodnie z przyjętą strategią zabezpieczania ryzyka walutowego dla realizowanych kontraktów, których wartość wyrażona jest w walucie, spełniają kryteria rachunkowości zabezpieczeń.

Ww. spółki Grupy INTROL posiadają następujące kontrakty walutowe typu forward na sprzedaż i zakup waluty (zgodnie z terminem zapadalności), które będą miały wpływ na wyniki Grupy w kolejnych okresach.

Kontrakty walutowe typu forward z terminem zapadalności po 30.06.2017 (w tys.)								
Data	Rodzaj instrumentu	Pozycja zabezpieczana	Średni kurs wymiany	Zabezpieczana wartość nominalna	Waluta	Wartość umowna w PLN	Termin zapadalności	Wartość godziwa PLN na 30.06.2017
Limatherm S.A.								
03.07.2015	Forward	Sprzedaż	4,3220	8 460	EUR	36 564	13.07.2017 28.06.2018*	36 981
02.09.2015	Forward	Sprzedaż	4,4560	1 460	EUR	6 506	13.07.2018 30.08.2018*	6 694
18.12.2015	Forward	Sprzedaż	4,4100	1 460	EUR	6 439	13.09.2018 29.10.2018*	6 538
22.06.2016	Forward	Sprzedaż	4,5710	5 110	EUR	23 358	13.11.2018 29.05.2019*	24 300
22.02.2017	Forward	Sprzedaż	4,5517	5 110	EUR	23 259	11.06.2019 30.12.2019*	23 930
Razem						96 126		98 443
Limatherm Components Sp. z o.o.								
03.07.2015	Forward	Sprzedaż	4,3205	2 400	EUR	10 369	17.07.2017 29.06.2018*	10 483
05.08.2015	Forward	Sprzedaż	4,3600	200	EUR	872	13.07.2018 31.07.2018*	879
24.08.2015	Forward	Sprzedaż	4,4100	100	EUR	441	14.08.2018	449
01.09.2015	Forward	Sprzedaż	4,4100	100	EUR	441	31.08.2018	449
21.10.2015	Forward	Sprzedaż	4,4300	100	EUR	443	14.09.2018	452
28.10.2015	Forward	Sprzedaż	4,4420	300	EUR	1 333	28.09.2018 28.10.2018*	1 361
04.01.2016	Forward	Sprzedaż	4,4500	300	EUR	1 335	15.11.2018 14.12.2018*	1 362
11.01.2016	Forward	Sprzedaż	4,5030	100	EUR	450	28.12.2018	464
26.01.2016	Forward	Sprzedaż	4,6100	100	EUR	461	15.01.2019	484
08.02.2016	Forward	Sprzedaż	4,5500	100	EUR	455	31.01.2019	472
23.05.2016	Forward	Sprzedaż	4,5920	700	EUR	3 214	15.02.2019 15.05.2019*	3 351
14.06.2016	Forward	Sprzedaż	4,6100	200	EUR	922	31.05.2019 14.06.2019*	961
09.11.2016	Forward	Sprzedaż	4,5530	900	EUR	4 098	28.06.2019 31.10.2019*	4 200
15.11.2016	Forward	Sprzedaż	4,6130	100	EUR	461	15.11.2019	476
01.12.2016	Forward	Sprzedaż	4,6460	100	EUR	465	29.11.2019	482
Razem						25 760		26 325
Razem całość						121 886		124 768

* realizacja transakcji będzie odbywać się we wskazanym okresie



6.25 ZOBOWIĄZANIA WARUNKOWE

	30.06.2017	31.12.2016	30.06.2016
1. Na rzecz jednostek powiązanych	-	-	-
2. Na rzecz pozostałych jednostek (z tytułu)	29 311	26 111	27 917
- udzielonych gwarancji i poręczeń	22 311	26 111	27 917
- pozostałe	7 000	-	-

Udzielone gwarancje i poręczenia obejmują gwarancje i poręczenia udzielone przez jednostkę dominującą w kwocie 7 188 tys. zł oraz przez pozostałe jednostki w kwocie 15 123 tys. zł. i 7 000 tys. zł z tytułu oświadczenia o poddaniu spółki egzekucji w trybie art. 777 §1 pkt 5 kodeksu postępowania cywilnego dla PGE Górnictwo i Energetyka Konwencjonalna S.A.

6.26 ZNACZĄCE ZDARZENIA PO ZAKOŃCZENIU OKRESU SPRAWOZDAWCZEGO

Po zakończeniu okresu sprawozdawczego ww. zdarzenia nie nastąpiły w Grupie INTROL.

6.27 SEZONOWOŚĆ LUB CYKLICZNOŚĆ DZIAŁALNOŚCI W OKRESIE ŚRÓDROCZNYM

Działalność Grupy INTROL charakteryzuje się sezonowością. Tradycyjnie najwyższą sprzedaż Grupa notuje w drugiej połowie roku, w pierwszych dwóch kwartałach sprzedaż jest niższa. Grupa INTROL łagodzi sezonowe wahania sprzedaży poprzez rozwój we wszystkich obszarach działania (usługowym, dystrybucyjnym oraz produkcyjnym), z których to handel wyróżnia się znacznie niższą zmiennością sprzedaży w ciągu roku.

Sezonowość występuje głównie w obszarze usługowym. Spowodowane jest to niżej wymienionymi czynnikami:

1. cykle inwestycyjne często ustala się tak, iż efekt występuje na końcu danego roku kalendarzowego, a największe natężenie naszych prac występuje w końcu cyklu inwestycyjnego,
2. część kontraktów jest realizowana w sektorze energetycznym, w którym okres remontów rozpoczyna się w II kwartale, a kończy na początku IV kwartału danego roku.

6.28 RODZAJ ORAZ KWOTY POZYCJI WPŁYWAJĄCYCH NA AKTYWA, ZOBOWIĄZANIA, KAPITAŁ, WYNIK FINANSOWY NETTO LUB PRZEPŁYWY ŚRODKÓW PIENIĘŻNYCH, KTÓRE SĄ NIETYPOWE ZE WZGLĘDU NA ICH RODZAJ, WIELKOŚĆ LUB CZĘSTOTLIWOŚĆ

W okresie zakończonym 30 czerwca 2017 r. w Grupie nie wystąpiły inne niż wymienione w Raporcie zdarzenia nietypowe ze względu na charakter, wielkość czy zakres, mające wpływ na jej sprawozdanie finansowe.

6.29 RODZAJ ORAZ KWOTY ZMIAN WARTOŚCI SZACUNKOWYCH KWOT, KTÓRE BYŁY PREZENTOWANE W POPRZEDNICH OKRESACH, KTÓRE WYWIERAJĄ ISTOTNY WPŁYW NA BIEŻĄCY OKRES ŚRÓDROCZNY

Sporządzenie śródrocznego skonsolidowanego sprawozdania finansowego zgodnego z MSSF wymaga od Zarządu Spółki użycia ocen i szacunków, które mają wpływ na stosowane zasady rachunkowości oraz wykazywane aktywa, pasywa, przychody oraz koszty.

Szacunki i związane z nimi założenia opierają się o doświadczenia historyczne i inne czynniki uznawane za istotne. Rzeczywiste wyniki mogą odbiegać od przyjętych wartości szacunkowych.

Podstawowe osądy i szacunki dokonane w procesie stosowania zasad rachunkowości i mające największy wpływ na wartości ujęte w sprawozdaniu finansowym obejmowały:

- Ujmowanie przychodów

Poszczególne Spółki w Grupie stosują metodę procentowego zaawansowania prac przy rozliczaniu kontraktów długoterminowych. Stopień zaawansowania usługi mierzy się udziałem kosztów poniesionych do całości szacowanych kosztów kontraktu. Wyceny bieżące stopnia zaawansowania kontraktów ujmuje się na kontach rozliczeń międzyokresowych przychodów i kosztów.

- Stawki amortyzacyjne

Wysokość stawek amortyzacyjnych ustalana jest na podstawie przewidywanego okresu ekonomicznej użyteczności składników rzeczowego majątku trwałego oraz wartości niematerialnych. Grupa weryfikuje przewidywane okresy użytkowania ekonomicznego składników pozycji rzeczowych aktywów trwałych na koniec każdego rocznego okresu sprawozdawczego.

- Wycena rezerw z tytułu świadczeń pracowniczych

Rezerwy z tytułu świadczeń pracowniczych zostały oszacowane za pomocą metod aktuarialnych, które bazują na przyjętych przez aktuarusza założeniach.



- Składniki aktywów z tytułu podatku odroczonego

Poszczególne Spółki Grupy rozpoznają składniki aktywów z tytułu podatku odroczonego bazując na założeniu, że w przyszłości zostanie osiągnięty zysk podatkowy pozwalający na jego wykorzystanie. Pogorszenie uzyskiwanych wyników podatkowych w przyszłości mogłoby spowodować, że założenie to stałoby się nieuzasadnione.

Informacje o zmianach pozycji ujętych w sprawozdaniu z sytuacji finansowej na które mogły mieć wpływ osądy i szacunki w stosunku do końca 2016 r. przedstawione zostały poniżej:

Grupa INTROL

	30.06.2017	31.12.2016	Zmiana
Odpisy aktualizujące wartość aktywów:	9 340	9 214	126
- zapasy (N 6.4)	3 148	2 607	541
- inwestycje długo- i krótkoterminowe	182	148	34
- należności długo- i krótkoterminowe (N 6.5)	6 010	6 459	(449)
Aktywa z tytułu odroczonego podatku dochodowego	19 652	20 373	(721)
Rezerwa na odroczonego podatek dochodowy	9 013	6 811	2 202
Rezerwy:	10 436	13 823	(3 387)
- na naprawy gwarancyjne	2 355	3 282	(927)
- na przyszłe straty	2 848	3 165	(317)
- na świadczenia pracownicze i tym podobne:	4 486	6 200	(1 714)
- odprawy emerytalne i rentowe	1 316	1 342	(26)
- urlopy	1 906	1 908	(2)
- premie dla Zarządów	702	1 119	(417)
- pozostałe premie	102	1 367	(1 265)
- nagrody jubileuszowe	460	464	(4)
- inne	-	-	-
- pozostałe rezerwy:	747	1 176	(429)
- na badanie bilansu	25	169	(144)
- inne	722	1 007	(285)
Wycena kontraktów długoterminowych:			
- rozliczenia międzyokresowe kosztów	24 875	16 671	8 204
- rozliczenia międzyokresowe przychodów	2 840	5 039	(2 199)

6.30 EMISJA, WYKUP I SPŁATY DŁUŻNYCH I KAPITAŁOWYCH PAPIERÓW WARTOŚCIOWYCH

W okresie objętym sprawozdaniem nie dokonano emisji, wykupu i spłaty dłużnych i kapitałowych papierów wartościowych.



6.31 SKUTKI ZMIAN STRUKTURY JEDNOSTKI W CIĄGU OKRESU ŚRÓDROCZNEGO, W TYM WYNIKAJĄCE Z POŁĄCZENIA JEDNOSTEK, PRZEJĘCIA LUB SPRZEDAŻY JEDNOSTEK ZALEŻNYCH I INWESTYCJI DŁUGOTERMINOWYCH, RESTRUKTURYZACJI I ZANIECHANIA DZIAŁALNOŚCI

W I półroczu 2017 r. zmiany w strukturze Grupy INTROL obejmowały:

- założenie Limatherm Holding S.A. z siedzibą w Katowicach,
- założenie INTROL Automation s.r.o. z siedzibą w Ostrawie (Czechy),
- przekształcenie spółki INTROL Sp. z o.o. w spółkę INTROL Sp. z o.o. Sp. k.,
- rejestrację ILZT IV Sp. z o.o. po przekształceniu ze Spółki ILZT Sp. z o.o. SKA, a następnie postawienie jej w stan likwidacji,
- zawieszenie działalności gospodarczej UFI Sp. z o.o. z siedzibą w Katowicach.

Szczegółowy opis znajduje się w **Punkcie 1.2** sprawozdania Zarządu z działalności Grupy Kapitałowej.

Ww. zmiany nie miały istotnego wpływu na wyniki Grupy INTROL w I półroczu 2017 r., spodziewane jest natomiast, że w długim okresie:

- spółka INTROL Automation s.r.o. umożliwi zdobycie nowych rynków zbytu w Czechach na aparaturę kontrolno – pomiarową oraz związane z nią usługi,
- Limatherm Holding S.A. umożliwi skonsolidowanie podgrupy Limatherm.

7. PODPISY CZŁONKÓW ZARZĄDU

Niniejsze skonsolidowane sprawozdanie finansowe Grupy INTROL S.A. za I półroczu 2017 r. sporządzone według Międzynarodowych Standardów Sprawozdawczości Finansowej obejmuje 46 stron.

PODPISY OSÓB REPREZENTUJĄCYCH SPÓŁKĘ	
JÓZEF BODZIONY – PREZES ZARZĄDU	
DARIUSZ BIGAJ – WICEPREZES ZARZĄDU	

Katowice, dnia 31 sierpnia 2017 r.



INTROL S.A.

SKRÓCONE SPRAWOZDANIE FINANSOWE
ZA I PÓŁROCZE 2017 ROKU

Katowice, dnia 31 sierpnia 2017 r.

SPIS TREŚCI

1.	SPRAWOZDANIE Z SYTUACJI FINANSOWEJ	55
2.	SPRAWOZDANIE Z ZYSKÓW LUB STRAT I INNYCH CAŁKOWITYCH DOCHODÓW	56
3.	SPRAWOZDANIE Z PRZEPLÝWÓW PIENIĘŻNYCH.....	57
4.	SPRAWOZDANIE ZE ZMIAN W KAPITALE WŁASNYM	58
5.	INFORMACJE DODATKOWE.....	59
5.1	INFORMACJE OGÓLNE	59
5.2	SKŁAD ZARZĄDU SPÓŁKI DOMINUJĄCEJ.....	59
5.3	ZATWIERDZENIE SPRAWOZDANIA FINANSOWEGO	59
5.4	PODSTAWY SPORZĄDZENIA SPRAWOZDANIA FINANSOWEGO ORAZ OŚWIADCZENIE O ZGODNOŚCI	59
6.	NOTY DO SPRAWOZDANIA FINANSOWEGO	61
6.1	ŚRODKI TRWAŁE	61
6.2	DŁUGOTERMINOWE AKTYWA FINANSOWE.....	63
6.3	NALEŻNOŚCI Z TYTUŁU DOSTAW I USŁUG ORAZ POZOSTAŁE NALEŻNOŚCI.....	64
6.4	ROZLICZENIA MIĘDZYOKRESOWE	66
6.5	AKTYWA FINANSOWE PRZEZNACZONE DO OBROTU.....	66
6.6	UDZIELONE POŻYCZKI KRÓTKOTERMINOWE.....	67
6.7	ŚRODKI PIENIĘŻNE I ICH EKWIWALENTY	67
6.8	KAPITAŁ PODSTAWOWY	68
6.9	REZERWY.....	70
6.10	KREDYTY BANKOWE I POŻYCZKI.....	71
6.11	ZOBOWIĄZANIA Z TYTUŁU DOSTAW I USŁUG ORAZ POZOSTAŁE ZOBOWIĄZANIA.....	71
6.12	ROZLICZENIA MIĘDZYOKRESOWE	72
6.13	INFORMACJE O PRZYCHODACH I WYNIKACH DLA POSZCZEGÓLNYCH SEGMENTÓW BRANŻOWYCH INTROL S.A.....	73
6.14	POZOSTAŁE PRZYCHODY	74
6.15	PRZYCHODY FINANSOWE.....	74
6.16	POZOSTAŁE KOSZTY	74
6.17	KOSZTY FINANSOWE.....	75
6.18	PODATEK DOCHODOWY	75
6.19	TRANSAKCJE Z PODMIOTAMI POWIĄZANYMI	78
6.20	ZOBOWIĄZANIA WARUNKOWE.....	78
6.21	WYPŁACONE DYWIDENDY (ŁĄCZNIE LUB W PRZELICZENIU NA JEDNĄ AKCJĘ) W PODZIALE NA AKCJE ZWYKŁE I POZOSTAŁE AKCJE.....	79
6.22	ZNACZĄCE ZDARZENIA PO ZAKOŃCZENIU OKRESU SPRAWOZDAWCZEGO.....	79
6.23	SEZONOWOŚĆ LUB CYKLICZNOŚĆ DZIAŁANOŚCI W OKRESIE ŚRÓDROCZNYM.....	79
6.24	RODZAJ ORAZ KWOTY POZYCJI WPŁYWAJĄCYCH NA AKTYWA, ZOBOWIĄZANIA, KAPITAŁ, WYNIK FINANSOWY NETTO LUB PRZEPLÝWY ŚRODKÓW PIENIĘŻNYCH, KTÓRE SĄ NIETYPOWE ZE WZGLĘDU NA ICH RODZAJ, WIELKOŚĆ LUB CZĘSTOTLIWOŚĆ	79
6.25	RODZAJ ORAZ KWOTY ZMIAN WARTOŚCI SZACUNKOWYCH KWOT, KTÓRE BYŁY PREZENTOWANE W POPRZEDNICH OKRESACH, KTÓRE WYWIERAJĄ ISTOTNY WPŁÝW NA BIEŻĄCY OKRES ŚRÓDROCZNY	79
6.26	EMISJA, WYKUP I SPŁATY DŁUŻNYCH I KAPITAŁOWYCH PAPIERÓW WARTOŚCIOWYCH	80
6.27	SKUTKI ZMIAN STRUKTURY JEDNOSTKI W CIĄGU OKRESU ŚRÓDROCZNEGO, W TYM WYNIKAJĄCE Z POŁĄCZENIA JEDNOSTEK, PRZEJĘCIA LUB SPRZEDAŻY JEDNOSTEK ZALEŻNYCH I INWESTYCJI DŁUGOTERMINOWYCH, RESTRUKTURYZACJI I ZANIECHANIA DZIAŁALNOŚCI	81
6.28	KOREKTY BŁĘDÓW POPRZEDNICH OKRESÓW	81



6.29 INSTRUMENTY FINANSOWE	81
6.30 POSTĘPOWANIA SĄDOWE	84
7. PODPISY CZŁONKÓW ZARZĄDU	84

1. SPRAWOZDANIE Z SYTUACJI FINANSOWEJ

AKTYWA	30.06.2017	31.12.2016	30.06.2016	Numer noty
A. Aktywa trwałe	91 796	92 765	92 220	-
1. Rzeczowe aktywa trwałe	12 646	12 789	13 132	6.1
2. Inne wartości niematerialne	38	44	59	-
3. Długoterminowe aktywa finansowe	71 249	71 113	71 245	6.2
4. Aktywa z tytułu odroczonego podatku dochodowego	7 844	8 799	7 761	6.18.4
5. Długoterminowe należności i rozliczenia międzyokresowe	19	20	23	6.4
B. Aktywa obrotowe	42 417	35 769	45 883	-
1. Zapasy	-	-	-	-
2. Należności z tytułu dostaw i usług oraz pozostałe należności	24 718	14 662	32 163	6.3
- w tym z tytułu dostaw i usług	1 491	5 568	17 393	6.3
3. Rozliczenia międzyokresowe	1 428	2 348	3 398	6.4
4. Należności z tytułu podatku dochodowego	-	-	-	-
5. Aktywa finansowe przeznaczone do obrotu	642	776	803	6.5
6. Udzielone pożyczki	6 442	3 799	7 198	6.6
7. Środki pieniężne i ich ekwiwalenty	9 187	14 184	2 321	6.7
Aktywa razem	134 213	128 534	138 103	-

PASYWA	30.06.2017	31.12.2016	30.06.2016	Numer noty
A. Kapitał własny	108 642	104 675	117 036	-
1. Kapitał podstawowy	5 328	5 328	5 328	6.8
2. Nadwyżka ze sprzedaży akcji powyżej ich wartości nominalnej	49 344	49 344	49 344	-
3. Kapitał rezerwy z tytułu zabezpieczeń przepływów pieniężnych	-	-	-	-
4. Pozostałe kapitały rezerwowe i zapasowe	39 347	40 811	48 809	-
5. Zysk z lat ubiegłych i roku bieżącego	14 623	9 192	13 555	-
B. Zobowiązania długoterminowe	5 096	5 287	5 580	-
1. Rezerwy	33	33	33	6.9
2. Rezerwa z tytułu odroczonego podatku dochodowego	4 950	5 163	5 348	6.18.4
3. Pozostałe długoterminowe zobowiązania finansowe	113	91	199	-
C. Zobowiązania krótkoterminowe	20 475	18 572	15 487	-
1. Rezerwy	4 847	5 968	1 799	6.9
2. Krótkoterminowe kredyty bankowe i pożyczki	-	-	5 909	6.10
3. Pozostałe krótkoterminowe zobowiązania finansowe	111	215	362	-
4. Zobowiązania z tytułu dostaw i usług oraz pozostałe zobowiązania	15 421	12 389	7 226	6.11
- w tym z tytułu dostaw i usług	4 371	3 657	6 752	6.11
5. Rozliczenia międzyokresowe	96	-	191	6.12
Pasywa razem	134 213	128 534	138 103	-

2. SPRAWOZDANIE Z ZYSKÓW LUB STRAT I INNYCH CAŁKOWITYCH DOCHODÓW

WARIANT KALKULACYJNY	01.01.2017 30.06.2017	01.01.2016 30.06.2016	Numer noty
Działalność kontynuowana			
A. Przychody ze sprzedaży produktów, towarów i materiałów	2 068	2 178	6.13
B. Koszty sprzedaży produktów, towarów i materiałów	978	872	-
C. Zysk brutto ze sprzedaży (A-B)	1 090	1 306	-
D. Koszty sprzedaży	44	314	-
E. Koszty ogólnego zarządu	1 810	2 162	-
F. Pozostałe przychody	68	102	6.14
G. Pozostałe koszty	130	45	6.16
H. Zysk z działalności operacyjnej (C-D-E+F-G)	(826)	(1 113)	-
I. Przychody finansowe	13 044	19 293	6.15
J. Koszty finansowe	204	297	6.17
K. Zysk brutto (H+I-J)	12 014	17 883	-
L. Podatek dochodowy	(391)	(683)	6.18
M. Zysk netto z działalności gospodarczej (K-L)	12 405	18 566	-
N. Zysk za rok obrotowy na działalności zaniechanej	2 218	(5 011)	6.13
O. Zysk netto za rok obrotowy (M+N)	14 623	13 555	-
P. Pozostałe dochody całkowite	-	-	-
R. Dochody całkowite razem (O+P)	14 623	13 555	-

Zysk na jedną akcję:	01.01.2017 30.06.2017	01.01.2016 30.06.2016
- podstawowy z wyniku finansowego działalności kontynuowanej	0,47	0,70
- rozwodniony z wyniku finansowego działalności kontynuowanej	0,47	0,70
- podstawowy z wyniku finansowego działalności zaniechanej	0,08	(0,19)
- rozwodniony z wyniku finansowego działalności zaniechanej	0,08	(0,19)
- podstawowy z wyniku finansowego za rok obrotowy	0,55	0,51
- rozwodniony z wyniku finansowego za rok obrotowy	0,55	0,51

3. SPRAWOZDANIE Z PRZEPŁYWÓW PIENIĘŻNYCH

METODA POŚREDNIA	01.01.2017 30.06.2017	01.01.2016 30.06.2016	Numer noty
Przepływy środków pieniężnych z działalności operacyjnej			
Zysk/ strata netto	14 623	13 555	
Korekty o pozycje:	(9 538)	(7 533)	
Amortyzacja środków trwałych	229	243	6.1
Amortyzacja wartości niematerialnych	11	16	
Koszty i przychody z tytułu odsetek	(218)	(161)	
Przychody z tytułu dywidend	(12 676)	(19 067)	
Zysk/strata z tytułu działalności inwestycyjnej	143	113	
Zmiana stanu rezerw	(1 334)	(932)	
Zmiana stanu zapasów	-	-	
Zmiana stanu należności i rozliczeń międzyokresowych czynnych	3 826	12 140	
Zmiana stanu zobowiązań i rozliczeń międzyokresowych biernych	481	64	
Zapłacony/ zwrócony podatek dochodowy	-	51	
Przepływy środków pieniężnych netto z działalności operacyjnej	5 085	6 022	
Przepływy środków pieniężnych z działalności inwestycyjnej			
Wpływy ze sprzedaży środków trwałych i wartości niematerialnych	59	1	
Wpływy ze sprzedaży aktywów finansowych	-	-	
Wpływy z tytułu odsetek	184	163	
Wpływy z tytułu dywidend	669	7 563	
Spląty udzielonych pożyczek	11	-	
Wydatki na nabycie rzeczowych aktywów trwałych i wartości niematerialnych	(65)	(86)	
Wydatki netto na nabycie podmiotów zależnych i stowarzyszonych	(102)	-	
Udzielone pożyczki	(2 613)	(3 686)	
Przepływy środków pieniężnych netto z działalności inwestycyjnej	(1 857)	3 955	
Przepływy środków pieniężnych z działalności finansowej			
Wpływy z kredytów i pożyczek	-	2 204	
Płatności zobowiązań z tytułu umów leasingu finansowego	(192)	(171)	
Dywidendy wypłacone akcjonariuszom Spółki	(7 992)	(11 987)	
Zapłacone odsetki	(7)	(25)	
Przepływy środków pieniężnych netto z działalności finansowej	(8 191)	(9 979)	
Zwiększenie/ zmniejszenie stanu środków pieniężnych i ekwiwalentów środków pieniężnych	(4 963)	(2)	
Środki pieniężne, ekwiwalenty środków pieniężnych oraz kredyty w rachunku bieżącym na początek okresu	14 698	3 536	
Zyski/straty z tytułu różnic kursowych dotyczące wyceny środków pieniężnych, ekwiwalentów środków pieniężnych oraz kredytów w rachunku bieżącym	-	-	
Środki pieniężne, ekwiwalenty środków pieniężnych oraz kredyty w rachunku bieżącym na koniec okresu, w tym:	9 735	3 534	
- o ograniczonej możliwości dysponowania – lokaty długoterminowe, stanowiące zabezpieczenie gwarancji bankowej długoterminowej	548	1 213	

4. SPRAWOZDANIE ZE ZMIAN W KAPITALE WŁASNYM

SPRAWOZDANIE ZE ZMIAN W KAPITALE WŁASNYM								
	Kapitał podstawowy	Nadwyżka ze sprzedaży akcji powyżej ich wartości nominalnej	Kapitał rezerwowy z tyt. Zabezpieczeń przepływów pieniężnych	Kapitał rezerwowy – świadczenia pracownicze	Inne kapitały rezerwowe	Kapitały zapasowe	Zysk/ strata z lat ubiegłych i roku bieżącego	Kapitał własny ogółem
Saldo na dzień 01.01.2017 roku	5 328	49 344	-	(30)	37 155	3 686	9 192	104 675
Zmiana zasad polityki rachunkowości	-	-	-	-	-	-	-	-
Saldo na dzień 01.01.2017 roku po korektach (przekształceniu)	5 328	49 344	-	(30)	37 155	3 686	9 192	104 675
Zmiany w kapitale własnym w roku 2017	-	-	-	-	(1 464)	-	5 431	3 967
Zysk przekazany na kapitał rezerwowy	-	-	-	-	-	-	-	-
Dywidendy	-	-	-	-	(1 464)	-	(9 192)	(10 656)
Dochody całkowite ogółem za okres	-	-	-	-	-	-	14 623	14 623
- Zysk za rok obrotowy	-	-	-	-	-	-	14 623	14 623
- Pozostałe dochody całkowite za okres	-	-	-	-	-	-	-	-
Saldo na dzień 30.06.2017 roku	5 328	49 344	-	(30)	35 691	3 686	14 623	108 642
Saldo na dzień 01.01.2016 roku	5 328	49 344	-	(24)	42 927	3 686	14 207	115 468
Zmiana zasad polityki rachunkowości	-	-	-	-	-	-	-	-
Saldo na dzień 01.01.2016 roku po korektach (przekształceniu)	5 328	49 344	-	(24)	42 927	3 686	14 207	115 468
Zmiany w kapitale własnym w roku 2016	-	-	-	(6)	(5 772)	-	(5 015)	(10 793)
Skutki rozliczenia połączenia ze spółką zależną	-	-	-	-	(384)	-	384	-
Zysk przekazany na kapitał rezerwowy	-	-	-	-	2 604	-	(2 604)	-
Dywidendy	-	-	-	-	(7 992)	-	(11 987)	(19 979)
Dochody całkowite ogółem za okres	-	-	-	(6)	-	-	9 192	9 186
- Zysk za rok obrotowy	-	-	-	-	-	-	9 192	9 192
- Pozostałe dochody całkowite za okres	-	-	-	(6)	-	-	-	(6)
Saldo na dzień 31.12.2016 roku	5 328	49 344	-	(30)	37 155	3 686	9 192	104 675
Saldo na dzień 01.01.2016 roku	5 328	49 344	-	(24)	42 927	3 686	14 207	115 468
Zmiana zasad polityki rachunkowości	-	-	-	-	-	-	-	-
Saldo na dzień 01.01.2016 roku po korektach (przekształceniu)	5 328	49 344	-	(24)	42 927	3 686	14 207	115 468
Zmiany w kapitale własnym w roku 2016	-	-	-	-	2 220	-	(652)	1 568
Zysk przekazany na kapitał rezerwowy	-	-	-	-	2 220	-	(2 220)	-
Dywidendy	-	-	-	-	-	-	(11 987)	(11 987)
Dochody całkowite ogółem za okres	-	-	-	-	-	-	13 555	13 555
- Zysk za rok obrotowy	-	-	-	-	-	-	13 555	13 555
- Pozostałe dochody całkowite za okres	-	-	-	-	-	-	-	-
Saldo na dzień 30.06.2016 roku	5 328	49 344	-	(24)	45 147	3 686	13 555	117 036



5. INFORMACJE DODATKOWE

5.1 INFORMACJE OGÓLNE

INTROL S.A. („Spółka”, „jednostka dominująca”) została utworzona aktem notarialnym z dnia 10 grudnia 1997 r., w wyniku przekształcenia „INTROL – POLON” Sp. z o.o. w spółkę akcyjną.

Spółka jest wpisana do rejestru przedsiębiorców Krajowego Rejestru Sądowego prowadzonego przez Sąd Rejonowy, Katowice-Wschód, VIII Wydział Gospodarczy Krajowego Rejestru Sądowego, pod numerem KRS 0000100575.

Nadano jej numer statystyczny REGON 272043375.

Czas trwania INTROL S.A. jest nieoznaczony.

Z końcem 2015 r. nastąpiło przeniesienie działającej w ramach INTROL S.A. zorganizowanej części przedsiębiorstwa (ZCP) do spółki zależnej INTROL-Energomontaż Sp. z o.o. Spowodowało to znaczne ograniczenie dotychczasowej podstawowej działalności Spółki, która obejmowała swoim zakresem według Polskiej Klasyfikacji Działalności (PKD): 33 20 Z – instalowanie maszyn przemysłowych, sprzętu i wyposażenia; 26 51 Z – produkcja instrumentów i przyrządów pomiarowych, kontrolnych i nawigacyjnych; 33 13 Z – naprawa i konserwacja urządzeń elektronicznych i optycznych; 43 21 Z – wykonywanie instalacji elektrycznych; 74 10 Z – działalność w zakresie specjalistycznego projektowania; 28 29 Z – produkcja pozostałych maszyn ogólnego przeznaczenia, gdzie indziej nie sklasyfikowana.

Aktualnie ww. działalność prowadzona jest przez INTROL S.A. w ramach działalności zaniechanej jako kontynuacja realizacji kontraktów długoterminowych, których ze względu na specyfikę nie można było przekazać do spółki zależnej.

Począwszy od grudnia 2015 r. INTROL S.A. swoją podstawową działalność koncentruje na bieżącej kontroli i nadzorze funkcjonowania spółek zależnych w ramach Grupy Kapitałowej INTROL, jak również na świadczeniu usług na ich rzecz.

- Adres siedziby 40-519 Katowice, ul. Kościuszki 112
- Główny telefon 32 78 90 022
- Numer telefaksu 32 78 90 175
- Adres poczty elektronicznej introlsa@introl.pl
- Strona internetowa www.introlsa.pl

5.2 SKŁAD ZARZĄDU SPÓŁKI DOMINUJĄCEJ

Na dzień 30 czerwca 2017 r. skład osobowy Zarządu INTROL S.A. przedstawiał się następująco:

- Józef Bodziony – Prezes Zarządu,
- Dariusz Bigaj – Wiceprezes Zarządu.

W okresie sprawozdawczym nie nastąpiły zmiany w składzie Zarządu. Do dnia przekazania niniejszego sprawozdania skład osobowy Zarządu INTROL S.A. nie uległ zmianie.

5.3 ZATWIERDZENIE SPRAWOZDANIA FINANSOWEGO

Niniejsze sprawozdanie finansowe INTROL S.A. zostało zatwierdzone do publikacji przez Zarząd w dniu 31 sierpnia 2017 r.

5.4 PODSTAWY SPORZĄDZENIA SPRAWOZDANIA FINANSOWEGO ORAZ OŚWIADCZENIE O ZGODNOŚCI

Skrócone sprawozdanie finansowe INTROL S.A. obejmujące okres półroczny zakończony 30 czerwca 2017 r. zostało sporządzone zgodnie z Międzynarodowymi Standardami Sprawozdawczości Finansowej. Niniejsze sprawozdanie finansowe sporządzone zostało zgodnie z zasadą kosztu historycznego.

Prezentowane sprawozdanie zawiera dane finansowe za okres od dnia 1 stycznia 2017 do 30 czerwca 2017 r. i porównywalne dane finansowe. Rokiem obrotowym jednostki dominującej jest rok kalendarzowy.

Skrócone sprawozdanie finansowe zostało zaprezentowane przy założeniu kontynuacji działalności Spółki w dającej się przewidzieć przyszłości. Na dzień sporządzenia skróconego sprawozdania finansowego nie istnieją żadne okoliczności wskazujące na zagrożenia kontynuacji działalności gospodarczej.

Sprawozdanie finansowe wykazane zostało w tysiącach złotych, chyba że w konkretnych sytuacjach dane podane zostały z większą dokładnością. Walutą funkcjonalną, jak i sprawozdawczą jest złoty polski („zł”, „PLN”).



Oświadczenie o zgodności

Skrócone sprawozdanie finansowe INTROL S.A. zostało sporządzone zgodnie z Międzynarodowym Standardem Rachunkowości 34 - Śródroczna Sprawozdawczość Finansowa („MSR 34”) oraz zgodnie z odpowiednimi standardami rachunkowości mającymi zastosowanie do śródrocznej sprawozdawczości finansowej przyjętymi przez Unię Europejską, opublikowanymi i obowiązującymi w czasie przygotowania śródrocznych sprawozdań finansowych, a także „Rozporządzeniem w sprawie informacji bieżących i okresowych (...)”.

Zasady (polityka) rachunkowości

Zasady (polityka) rachunkowości zastosowane do sporządzenia niniejszego sprawozdania finansowego są spójne z tymi, które zastosowano przy ich sporządzaniu za rok zakończony 31 grudnia 2016 r.

Żadne nowe standardy lub zmiany do istniejących standardów, opublikowane przez Radę Międzynarodowych Standardów Rachunkowości („RMSR”) oraz zatwierdzone przez UE nie stały się obowiązujące od 2017 r.

Standardy nie zastosowane

Zarząd nie wybrał opcji wcześniejszego zastosowania następujących standardów oraz interpretacji (już przyjętych lub będących w trakcie przyjmowania przez Unię Europejską):

Standardy i interpretacje opublikowane i zatwierdzone przez UE:

- MSSF 15 Umowy z klientami wraz ze zmianą do MSSF 15 na temat daty wejścia w życie standardu – mający zastosowanie dla okresów rocznych rozpoczynających się 1 stycznia 2018 r. lub później,
- MSSF 9 Instrumenty finansowe – mający zastosowanie dla okresów rocznych rozpoczynających się 1 stycznia 2018 r. lub później.

Standardy i interpretacje przyjęte przez RMSR, będące w trakcie zatwierdzania przez UE:

- MSSF 14 Odroczone salda z regulowanej działalności – prace zatwierdzające standard przejściowy odłożone do czasu przyjęcia ostatecznej wersji standardu,
- MSSF 16 Leasing – planowana data obowiązywania dla okresów rocznych rozpoczynających się 1 stycznia 2019 r. lub później,
- MSSF 17 Umowy ubezpieczeniowe - planowana data obowiązywania dla okresów rocznych rozpoczynających się 1 stycznia 2021 r. lub później,
- Zmiany do MSSF 10 oraz MSR 28: Sprzedaż lub przeniesienie aktywów przez inwestora do jednostki stowarzyszonej lub wspólnego przedsięwzięcia - odroczone na czas nieokreślony,
- Zmiany do MSR 12: Ujęcie aktywów z tytułu odroczonego podatku na niezrealizowane straty – planowana data obowiązywania dla okresów rocznych rozpoczynających się 1 stycznia 2017 r. lub później,
- Zmiany do MSR 7: Inicjatywa dotycząca ujawniania informacji – planowana data obowiązywania dla okresów rocznych rozpoczynających się 1 stycznia 2017 r. lub później,
- Wyjaśnienia do MSSF 15 Umowy z klientami - planowana data obowiązywania dla okresów rocznych rozpoczynających się 1 stycznia 2018 r. lub później,
- Zmiany do MSSF 2: Klasyfikacja i wycena płatności na bazie akcji - planowana data obowiązywania dla okresów rocznych rozpoczynających się 1 stycznia 2018 r. lub później,
- Zmiany do MSSF 4: Zastosowanie MSSF 9 Instrumenty finansowe wraz z MSSF 4 Umowy ubezpieczeniowe - planowana data obowiązywania dla okresów rocznych rozpoczynających się 1 stycznia 2018 r. lub później,
- Doroczne poprawki (cykl 2014-2016) – planowana data obowiązywania dla okresów rocznych rozpoczynających się 1 stycznia 2018 lub później oraz 1 stycznia 2017 r. lub później,
- Interpretacja KIMSF 22 Transakcje w walucie obcej oraz wczesne uwzględnienie – planowana data obowiązywania dla okresów rocznych rozpoczynających się 1 stycznia 2018 r. lub później,
- Zmiany do MSR 40: Transfer nieruchomości inwestycyjnych – planowana data obowiązywania dla okresów rocznych rozpoczynających się 1 stycznia 2018 r. lub później,
- Interpretacja KIMSF 23 Niepewność rozliczenia podatku dochodowego – planowana data obowiązywania dla okresów rocznych rozpoczynających się 1 stycznia 2019 r. lub później.

Zarząd przewiduje, iż powyższe zmiany mogą wywrzeć w przyszłości znaczący wpływ na kwoty i ujawnienia prezentowane w sprawozdaniach finansowych. Nie ma jednak możliwości przedstawienia wiarygodnych danych szacunkowych dotyczących oddziaływania wyżej wymienionych standardów, dopóki Spółka nie przeprowadzi szczegółowej analizy w tym zakresie.



6. NOTY DO SPRAWOZDANIA FINANSOWEGO

6.1 ŚRODKI TRWAŁE

01.01.2017 – 30.06.2017	Grunty (w tym prawo użytkowania wieczystego gruntu)	Budynki, lokale i obiekty inżynierii lądowej i wodnej	Urządzenia techniczne i maszyny	Środki transportu	Inne środki trwałe	Środki trwałe razem
a) wartość brutto środków trwałych na początek okresu	3 988	8 805	729	1 400	37	14 959
b) zwiększenia (z tytułu)	-	-	30	124	-	154
– zakupu (w tym z tyt. leasingu)	-	-	30	124	-	154
c) zmniejszenia (z tytułu) (-)	-	-	(36)	(83)	(4)	(123)
– sprzedaży i likwidacji	-	-	(36)	(83)	(4)	(123)
– inne	-	-	-	-	-	-
d) wartość brutto środków trwałych na koniec okresu	3 988	8 805	723	1 441	33	14 990
e) skumulowana amortyzacja (umorzenie) na początek okresu	-	938	460	746	26	2 170
f) amortyzacja za okres (z tytułu)	-	79	8	87	-	174
– zwiększeń	-	79	39	110	1	229
– zmniejszeń z tytułu sprzedaży i likwidacji (-)	-	-	(31)	(23)	(1)	(55)
g) skumulowana amortyzacja (umorzenie) na koniec okresu	-	1 017	468	833	26	2 344
h) odpisy z tytułu utraty wartości na początek okresu	-	-	-	-	-	-
i) odpisy z tytułu utraty wartości na koniec okresu	-	-	-	-	-	-
j) wartość netto środków trwałych na koniec okresu	3 988	7 788	255	608	7	12 646

01.01.2016 – 30.06.2016	Grunty (w tym prawo użytkowania wieczystego gruntu)	Budynki, lokale i obiekty inżynierii lądowej i wodnej	Urządzenia techniczne i maszyny	Środki transportu	Inne środki trwałe	Środki trwałe razem
a) wartość brutto środków trwałych na początek okresu	3 981	8 793	730	1 431	32	14 967
b) zwiększenia (z tytułu)	7	-	17	327	7	358
– zakupu (w tym z tyt. leasingu)	7	-	17	327	7	358
c) zmniejszenia (z tytułu) (-)	-	-	(2)	(26)	(3)	(31)
– sprzedaży i likwidacji	-	-	(2)	(26)	(3)	(31)
– inne	-	-	-	-	-	-
d) wartość brutto środków trwałych na koniec okresu	3 988	8 793	745	1 732	36	15 294
e) skumulowana amortyzacja (umorzenie) na początek okresu	-	782	405	731	32	1 950
f) amortyzacja za okres (z tytułu)	-	78	35	102	(3)	212
– zwiększeń	-	78	37	128	-	243
– zmniejszeń z tytułu sprzedaży i likwidacji (-)	-	-	(2)	(26)	(3)	(31)
g) skumulowana amortyzacja (umorzenie) na koniec okresu	-	860	440	833	29	2 162
h) odpisy z tytułu utraty wartości na początek okresu	-	-	-	-	-	-
i) odpisy z tytułu utraty wartości na koniec okresu	-	-	-	-	-	-
j) wartość netto środków trwałych na koniec okresu	3 988	7 933	305	899	7	13 132

6.2 DŁUGOTERMINOWE AKTYWA FINANSOWE

6.2.1 DŁUGOTERMINOWE AKTYWA FINANSOWE RAZEM

	30.06.2017	31.12.2016	30.06.2016
Akcje i udziały	70 701	70 599	70 021
Lokaty bankowe na zabezpieczenie gwarancji	548	514	1 213
Pożyczki długoterminowe	-	-	11
Razem	71 249	71 113	71 245

Na aktywa finansowe długoterminowe składały się :

- Udziały i akcje w spółkach zależnych 70 701 tys. zł,
- Lokaty bankowe na zabezpieczenie gwarancji 548 tys. zł,

Na aktywach finansowych nie zostały ustanowione żadne zabezpieczenia.

6.2.2 DŁUGOTERMINOWE AKTYWA FINANSOWE – UDZIAŁY I AKCJE

Nazwa spółki	Siedziba	Udział w kapitale	30.06.2017	31.12.2016	30.06.2016
Udziały, akcje w jednostkach zależnych			70 701	70 599	70 021
INTROL Sp. z o.o.	ul. Kościuszki 112 40-519 Katowice	99,99%	4 575	4 575	4 576
Limatherm S.A.	ul. Tarnowska 1 34-600 Limanowa	100%	14 685	14 685	14 685
INTROL - Energomontaż Sp. z o.o.	ul. 16 Lipca 12 41-506 Chorzów	100%	27 440	27 440	27 440
Introbat Sp. z o.o.	ul. 16 Lipca 14 41-506 Chorzów	80,43%	1 103	1 103	1 103
I4TECH Sp. z o.o.	ul. 16 Lipca 14 41-506 Chorzów	70%	693	693	693
RAControls Sp. z o.o.	ul. Kościuszki 112 40-519 Katowice	100%	451	451	451
Limatherm Sensor Sp. z o.o.	ul. Tarnowska 1 34-600 Limanowa	99,71%	731	731	733
Limatherm Components Sp. z o.o.	ul. Żelazna 5 41-506 Chorzów	100%	2 052	2 052	2 052
PWP Katowice Sp. z o.o.	ul. Katowicka 60 41-400 Mysłowice	17,78%	10 438	10 438	10 438
Biuro Inżynierskie "Atechem" Sp. z o.o.	ul. Mostowa 2 47-223 Kędzierzyn-Koźle	100%	1 879	1 879	1 879
Zakład Projektowania Technologii i Automatyki Pro - ZAP Sp. z o.o.	ul. Grabowska 47A 63-400 Ostrów Wielkopolski	100%	5 597	5 597	5 597
IB Systems Sp. z o.o.	ul. Klinkierowa 7 60-104 Poznań	50,49%	255	255	255
ILZT Sp. z o.o. (w likwidacji od 1 listopada 2016 r.)	ul. Kościuszki 112 40-519 Katowice	96,1%	22	22	48
ILZT IV Sp. z o.o. (d. ILZT Sp. z o.o. SKA, od 01.03.2017 r. w likwidacji)	ul. Kościuszki 112 40-519 Katowice	100%	71	71	71
Smart-In Sp. z o.o.	ul. Porcelanowa 23 40-246 Katowice	51,22%	11	11	-
Smart-In Sp. z o.o. Sp.K	ul. Porcelanowa 23 40-246 Katowice	68,39%	524	524	-
PWP Introl Sp. z o.o.	ul. Kościuszki 112 40-519 Katowice	100%	10	10	-
UFI Sp. z o.o. (zawieszenie działalności od 16.02.2017 r.)	ul. Kościuszki 112 40-519 Katowice	100%	10	10	-

Limatherm Sensor Sp. z o.o.	ul. Kościuszki 112 40-519 Katowice	100%	26	26	-
INTROL Sp. z o.o.	ul. Tarnowska 1 34-600 Limanowa	100%	26	26	-
Limatherm Holding S.A.	ul. Kościuszki 112 40-519 Katowice	100%	102	-	-
Razem			70 701	70 599	70 021

Zmiany, które nastąpiły w I półroczu 2017 r. w stosunku do roku 2016 opisano w **Nocie 6.27** sprawozdania finansowego – „Skutki zmian struktury jednostki w ciągu okresu (...)”. Wartość odpisów aktualizujących udziały w spółkach zależnych wynosiła 95 tys. zł.

6.3 NALEŻNOŚCI Z TYTUŁU DOSTAW I USŁUG ORAZ POZOSTAŁE NALEŻNOŚCI

6.3.1 NALEŻNOŚCI Z TYTUŁU DOSTAW I USŁUG ORAZ POZOSTAŁE NALEŻNOŚCI RAZEM

	30.06.2017	31.12.2016	30.06.2016
Należności z tytułu dostaw i usług:	1 491	5 568	17 393
- część długoterminowa	-	-	-
- część krótkoterminowa do otrzymania w ciągu 12 m-cy	1 346	5 333	17 154
- część krótkoterminowa do otrzymania > 12 m-cy	145	235	239
Przedpłaty:	1 286	1 288	2 679
- część długoterminowa	-	-	-
- część krótkoterminowa do otrzymania w ciągu 12 m-cy	1 286	1 288	2 679
- część krótkoterminowa do otrzymania > 12 m-cy	-	-	-
Pozostałe należności:	21 941	7 806	12 091
- część długoterminowa	-	-	-
- część krótkoterminowa	21 941	7 806	12 091
RAZEM WARTOŚĆ NETTO	24 718	14 662	32 163
- część długoterminowa	-	-	-
- część krótkoterminowa	24 718	14 662	32 163
Odpisy z tytułu utraty wartości należności na początek okresu	2 061	1 483	1 483
Kwoty odwrócenia odpisów z tytułu utraty wartości należności	(52)	(20)	(18)
Kwota wykorzystania odpisów w trakcie okresu	(697)	-	-
Odpisy z tytułu utraty wartości należności ujęte w trakcie okresu	39	598	260
Odpisy z tytułu utraty wartości należności na koniec okresu	1 351	2 061	1 725
RAZEM WARTOŚĆ BRUTTO	26 069	16 723	33 888

Należności z tytułu dostaw i usług nie są oprocentowane i mają zazwyczaj termin płatności mieszczący się w okresie od 14 do 60 dni.

Przedpłaty stanowią zaliczki zapłacone dostawcom krajowym na dostawę urządzeń oraz usług niezbędnych do realizacji zawartych kontraktów.

Pozostałe należności krótkoterminowe to głównie nie otrzymane dywidendy od spółek zależnych w wysokości 18 975 tys. zł, niezrealizowane na rzecz PGE Górnictwo i Energetyka Konwencjonalna S.A. świadczenie w ramach porozumienia w wysokości 2 684 tys. zł oraz rozrachunki o charakterze publicznoprawnym w kwocie 282 tys. zł.

Odpisami aktualizującymi objęte są należności od dłużników postawionych w stan likwidacji lub upadłości, kwestionujących należności, a także w innych wypadkach, gdy ocena sytuacji gospodarczej i finansowej podmiotu wskazuje, że spłata należności w najbliższym czasie nie jest prawdopodobna. Należności dochodzone na drodze sądowej obejmowane są w 100% odpisem.

Odpisy aktualizujące obejmują należności związane z działalnością zaniechaną.

6.3.2 NALEŻNOŚCI KRÓTKOTERMINOWE OD JEDNOSTEK POWIĄZANYCH

	30.06.2017	31.12.2016	30.06.2016
Należności z tytułu dostaw i usług, tym:	783	3 599	1 158
- od jednostek zależnych	783	3 599	1 158
Przedpłaty i pozostałe należności	18 975	6 971	11 504
Należności krótkoterminowe od jednostek powiązanych netto razem	19 758	10 570	12 662
Odpisy aktualizujące wartość należności od jednostek powiązanych	-	-	-
Należności krótkoterminowe od jednostek powiązanych brutto razem	19 758	10 570	12 622

6.3.3 ANALIZA WIEKOWANIA Z TYTUŁU DOSTAW I USŁUG

	30.06.2017	31.12.2016	30.06.2016
Należności od jednostek powiązanych			
Należności bieżące	775	3 579	1 158
Należności przeterminowane	8	20	-
Razem wartość brutto	783	3 599	1 158
Odpisy aktualizujące wartość należności od jednostek powiązanych	-	-	-
Razem wartość netto	783	3 599	1 158
Należności od jednostek pozostałych			
Należności bieżące	706	511	15 996
Należności przeterminowane nie objęte odpisem aktualizującym:	2	1 458	239
1-90 dni	2	1 456	17
91-180 dni	-	2	24
181-360 dni	-	-	198
Należności objęte odpisem aktualizującym:	1 351	2 061	1 725
należności dochodzone na drodze sądowej	928	1 798	1 058
należności przeterminowane (bez dochodzonych na drodze sądowej):	423	263	610
180-360 dni	2	-	200
ponad 360 dni	421	263	410
pozostałe należności wątpliwe	-	-	57
Razem wartość brutto	2 059	4 030	17 960
Odpisy aktualizujące wartość należności od jednostek pozostałych	1 351	2 061	1 725
Razem wartość netto	708	1 969	16 235
Razem	1 491	5 568	17 393

6.4 ROZLICZENIA MIĘDZYOKRESOWE

6.4.1 ROZLICZENIA MIĘDZYOKRESOWE RAZEM

	30.06.2017	31.12.2016	30.06.2016
- kontrakty długoterminowe	1 281	2 258	3 207
- odpisy ZFFŚ	41	-	29
- ubezpieczenia	29	27	29
- prenumerata	8	28	21
- prowizje od gwarancji bankowych	1	3	7
- odsetki od lokat bankowych	-	21	-
- udzielone gwarancje	-	-	39
- pozostałe	87	31	89
Razem	1 447	2 368	3 421
- część długoterminowa	19	20	23
- część krótkoterminowa	1 428	2 348	3 398

6.4.2 KONTRAKTY BUDOWLANE

	30.06.2017	31.12.2016	30.06.2016
Koszty poniesione z tytułu umów w trakcie realizacji wraz z ujętymi zyskami (pomniejszone o ujęte straty)	12 343	38 112	178 334
Faktury wystawione zgodnie z postępem prac	(11 158)	(35 854)	(175 318)
Razem, w tym:	1 185	2 258	3 016
- kwoty należne od klientów (aktywo - Nota 6.4.1)	1 281	2 258	3 207
- kwoty należne na rzecz klientów (zobowiązanie – Nota 6.12)	(96)	-	(191)

Kontrakty budowlane stanowią główną część działalności przekazanej w ramach ZCP. Kontrakty budowlane na które kontrahenci nie wyrazili zgody na przeniesienie praw i obowiązków z umów realizowanych przez INTROL S.A. w ramach ZCP, do zakończenia będą realizowane przez spółkę INTROL S.A. i prezentowane w sprawozdaniach jako działalność zaniechana.

Na dzień bilansowy INTROL S.A. wycenił kontrakty budowlane długoterminowe wg zasady stopnia zaawansowania usługi, mierzonej udziałem kosztów poniesionych od dnia zawarcia umowy do dnia ustalenia przychodu w całkowitych kosztach wykonania usług.

6.5 AKTYWA FINANSOWE PRZEZNACZONE DO OBROTU

	30.06.2017	31.12.2016	30.06.2016
Akcje (wartość bilansowa):	642	776	803
- wartość według cen nabycia	704	704	704
- korekty aktualizujące wartość (za okres)	(134)	(141)	(114)
- korekty aktualizujące wartość (BO)	72	213	213
Razem	642	776	803

Aktywa finansowe obejmują notowane na dzień 30 czerwca 2017 r. na rynku regulowanym 671 399 szt. akcji Mostostal Zabrze S.A. oraz 3 262 szt. akcji nienotowanych FAMUR FAMAK S.A. Spółka wyceniła akcje po kursie rynkowym na dzień 30 czerwca 2017 r. i wykazała stratę netto za 6 miesięcy 2017 r. w wysokości 109 tys. zł z uwzględnieniem podatku odroczonego.

6.6 UDZIELONE POŻYCZKI KRÓTKOTERMINOWE

Nazwa spółki	Siedziba	30.06.2017	31.12.2016	30.06.2016
IB Systems Sp. z o.o.	ul. Klinkierowa 7 60-104 Poznań	3 515	3 500	3 521
PWP Katowice Sp. z o.o.	ul. Katowicka 60 41-400 Mysłowice	313	-	-
ILZT Sp. z o.o.	ul. Kościuszki 112 40-519 Katowice	-	11	-
Limatherm S.A.	ul. Tarnowska 1 34-600 Limanowa	-	-	3 677
Smart In Sp. z o.o. Sp. k.	ul. Porcelanowa 23 40-246 Katowice	2 614	288	-
Razem		6 442	3 799	7 198

6.7 ŚRODKI PIENIĘŻNE I ICH EKWIWALENTY

	30.06.2017	31.12.2016	30.06.2016
Środki pieniężne w banku i kasie	9 187	14 184	2 321
Lokaty bankowe krótkoterminowe	-	-	-
Razem	9 187	14 184	2 321

Wartość środków pieniężnych i ich ekwiwalentów wykazana w sprawozdaniu z przepływów pieniężnych różni się od wartości środków pieniężnych wykazanych w sprawozdaniu z sytuacji finansowej o kwotę 548 tys. zł. Różnica dotyczy lokat bankowych stanowiących zabezpieczenie otrzymanych gwarancji.

6.8 KAPITAŁ PODSTAWOWY

Na dzień 30.06.2017 r. kapitał podstawowy Emitenta wynosił 5 327 760 złotych i dzielił się na akcje następujących serii:

Seria/ emisja	Rodzaj akcji	Rodzaj uprzywilejowania akcji	Rodzaj ograniczenia praw do akcji	Liczba akcji	Wartość serii/emisji wg wartości nominalnej	Sposób pokrycia kapitału	Data rejestracji	Prawo do dywidendy (od daty)
Seria A	Imienne	nieuprzywilejowane	-	7 335 600	1 467 120	akcje serii A zostały wydane za udziały w przekształconej spółce INTROL-POLON sp. z o.o., po jej przekształceniu w spółkę akcyjną, należy zatem traktować je jak akcje aportowe	24.12.1997	brak postanowień szczególnych
Seria B	Na okaziciela	nieuprzywilejowane	-	11 003 400	2 200 680	gotówka	21.01.2008	od 01.01.2007
Seria C	Imienne	nieuprzywilejowane	-	4 299 800	859 960	aport	28.08.2007	od 01.01.2007
Seria D	Na okaziciela	nieuprzywilejowane	-	4 000 000	800 000	gotówka	07.01.2008	od 01.01.2007
Liczba akcji razem				26 638 800				
Kapitał zakładowy razem					5 327 760			
Wartość nominalna jednej akcji = 0,20 zł								

Nie istnieją ograniczenia w zakresie dysponowania kapitałem Emitenta.

6.8.1 WYKAZ AKCJONARIUSZY POSIADAJĄCYCH W DNIU 30.06.2017 R. CO NAJMNIEJ 5% LICZBY GŁOSÓW ORAZ AKCJE POSIADANE PRZEZ ZARZĄD I RADĘ NADZORCZĄ

Akcjonariusz	Rodzaj akcji	Liczba akcji	Udział w kapitale zakładowym (%)	Liczba głosów na Walnym Zgromadzeniu	Udział w ogólnej liczbie głosów na WZ (%)	Uwagi
Józef Bodziony	zwykłe serii D	27 039	0,10	27 039	0,10	
Wiesław Kapral	zwykłe serii D	439 748	1,65	439 748	1,65	
WEKA Investments Sp. z o.o. (podmiot zależny od Wiesława Kaprała)	zwykłe serii A,B,C,D	10 088 020	37,87	10 088 020	37,87	
Svanser Sp. z o.o. (podmiot zależny od Józefa Bodzionego)	zwykłe serii A,B,C,D	10 086 923*	37,87	10 086 923*	37,87* (w tym 3,57% z ww. głosów wykonywane przez BZ WBK S.A.)*	*Bank Zachodni WBK S.A. jest uprawniony do wykonywania prawa głosu z 950 000 akcji Svanser Sp. z o.o.
AVIVA PTE AVIVA BZ WBK S.A.	zwykłe serii D	1 528 000	5,73	1 528 000	5,73	
Józef Bodziony + Svanser Sp. z o.o.	Łączna liczba akcji	10 113 962	37,97	10 113 962*	37,97* (w tym 3,57% z ww. głosów wykonywane przez BZ WBK S.A.)	*Bank Zachodni WBK S.A. jest uprawniony do wykonywania prawa głosu z 950 000 akcji Svanser Sp. z o.o.
Wiesław Kapral + WEKA Investments Sp. z o.o.	Łączna liczba akcji	10 527 768	39,52	10 527 768	39,52	
AVIVA PTE AVIVA BZ WBK S.A.	zwykłe serii D	1 528 000	5,73	1 528 000	5,73	
Pozostali akcjonariusze		4 469 070	16,78	4 469 070	16,78	
Razem		26 638 800	100,00	26 638 800	100,00	

Zarząd INTROL S.A. informuje, iż:

- W dniu 16 marca 2017 r. otrzymał od Pana Józefa Bodzionego (Prezesa Zarządu INTROL S.A.) pismo informujące o zawarciu aneksu umowy zastawu na 1 025 650 zdematerializowanych akcjach na okaziciela, co stanowi 3,85% udziału w kapitale zakładowym INTROL S.A. oraz uprawnia do 1 025 650 głosów, dających 3,85% udziału w ogólnej liczbie głosów na walnym zgromadzeniu INTROL S.A.

Ustanowienie zastawu nastąpiło na skutek zawarcia aneksu umowy zastawu w dniu 14 marca 2017 r. pomiędzy Svanser Sp. z o.o. z siedzibą w Krakowie, („Zastawcą”) a Bankiem Polskiej Spółdzielczości S.A. z siedzibą w Warszawie, („Zastawnikiem”). Transakcja została zawarta poza rynkiem regulowanym. Ww. 1 025 650 objętych zastawem akcji INTROL S.A. uprawnia nadal Zastawcę (tj. Svanser Sp. z o.o.) do wykonywania prawa głosu z ww. akcji. O niniejszym wydarzeniu INTROL S.A. poinformował raportem bieżącym nr 11/2017 z dnia 16 marca 2017 r.

- W dniu 27 marca 2017 r. otrzymał od pełnomocnika Pana Józefa Bodzionego (Prezesa Zarządu INTROL S.A.) pismo informujące o zawarciu umowy zastawu na 935 000 akcjach zwykłych imiennych INTROL S.A. serii A, o numerach seryjnych od 001704920 do 002639919, co stanowi 3,51% udziału w kapitale zakładowym INTROL S.A. oraz uprawnia do 935 000 głosów, dających 3,51% udziału w ogólnej liczbie głosów na walnym zgromadzeniu INTROL S.A.

Ustanowienie zastawu nastąpiło na skutek zawarcia umowy zastawu rejestrowego w dniu 23 marca 2017 r. pomiędzy Svanser Sp. z o.o. z siedzibą w Krakowie („Zastawca”), a WEKA Investmens Sp. z o.o. z siedzibą w Katowicach, („Zastawnik”). Ww. 935 000 objętych zastawem akcji INTROL S.A. uprawnia nadal Zastawcę (tj. Svanser Sp. z o.o.) do wykonywania prawa głosu z ww. akcji. O niniejszym wydarzeniu INTROL S.A. poinformował raportem bieżącym nr 19/2017 z dnia 27 marca 2017 r.

- W dniu 21 czerwca 2017 r. otrzymał od Pana Józefa Bodzionego (Prezesa Zarządu INTROL S.A.) pismo informujące o zawarciu umowy zastawu na 250 000 akcjach zwykłych imiennych serii A o numerach od 002639920 do 002889919, co stanowi 0,94% udziału w kapitale zakładowym INTROL S.A. oraz uprawnia do 250 000 głosów, dających 0,94% udziału w ogólnej liczbie głosów na walnym zgromadzeniu INTROL S.A.

Ustanowienie zastawu nastąpiło na skutek zawarcia umowy zastawu w dniu 20 czerwca 2017 r. pomiędzy Svanser Sp. z o.o. z siedzibą w Krakowie („Zastawcą”) a Bankiem Zachodnim WBK S.A. („Zastawnikiem”) z siedzibą we Wrocławiu. Transakcja została zawarta poza rynkiem regulowanym. Ww. 250 000 objętych zastawem akcji INTROL S.A. uprawnia Zastawnika (tj. BZ WBK S.A.) do wykonywania prawa głosu z ww. akcji. O niniejszym wydarzeniu INTROL S.A. poinformował raportem bieżącym nr 30/2017 z dnia 21 czerwca 2017 r.

6.9 REZERWY

01.01.2017 – 30.06.2017	Rezerwy na straty na kontraktach	Rezerwy na naprawy gwarancyjne	Rezerwy na świadczenia pracownicze i tym podobne	Pozostałe rezerwy	Razem
Wartość na początek okresu, w tym:	3 128	2 490	149	234	6 001
Krótkoterminowe na początek okresu	3 128	2 490	116	234	5 968
Długoterminowe na początek okresu	-	-	33	-	33
Zwiększenia	-	-	95	22	117
- utworzone w czasie roku/zwiększenie istniejących	-	-	95	22	117
Zmniejszenia	302	875	23	38	1 238
- wykorzystane w ciągu roku	302	875	23	38	1 238
Wartość na koniec okresu, w tym:	2 826	1 615	221	218	4 880
Krótkoterminowe na koniec okresu	2 826	1 615	188	218	4 847
Długoterminowe na koniec okresu	-	-	33	-	33

01.01.2016 – 30.06.2016	Rezerwy na straty na kontraktach	Rezerwy na naprawy gwarancyjne	Rezerwy na świadczenia pracownicze i tym podobne	Pozostałe rezerwy	Razem
Wartość na początek okresu, w tym:	600	-	155	42	797
Krótkoterminowe na początek okresu	600	-	122	42	764
Długoterminowe na początek okresu	-	-	33	-	33
Zwiększenia	1 690	-	23	18	1 731
- utworzone w czasie roku/zwiększenie istniejących	1 690	-	23	18	1 731
Zmniejszenia	600	-	54	42	696
- wykorzystane w ciągu roku	600	-	54	42	696
Wartość na koniec okresu, w tym:	1 690	-	124	18	1 832
Krótkoterminowe na koniec okresu	1 690	-	91	18	1 799
Długoterminowe na koniec okresu	-	-	33	-	33

Rezerwy na dzień 30 czerwca 2017 r. to:

- rezerwa na straty na kontraktach długoterminowych, której stan na 30 czerwca 2017 r. wynosi 2 826 tys. zł i na 30 czerwca 2016 r. wynosiła 1 690 tys. zł, (dotyczy działalności zaniechanej),
- rezerwa na koszty napraw gwarancyjnych, której stan na 30 czerwca 2017 r. wynosi 1 615 tys. zł (dotyczy działalności zaniechanej),
- rezerwa na niewykorzystane urlopy, której stan na 30 czerwca 2017 r. wynosi 74 tys. zł i na 30 czerwca 2016 r. wynosiła 64 tys. zł,
- rezerwa na odprawy emerytalno-rentowe, której stan na 30 czerwca 2017 r. wynosi 52 tys. zł i na 30 czerwca 2016 r. wynosiła 37 tys. zł,
- rezerwa na premie dla Zarządu, której stan na 30 czerwca 2017 r. wynosi 95 tys. zł i na 30 czerwca 2016 r. wynosiła 23 tys. zł,
- rezerwa na przegląd półroczny bilansu, której stan na 30 czerwca 2017 r. wynosi 22 tys. zł i na 30 czerwca 2016 r. wynosiła 18 tys. zł,

– rezerwa na kary z tytułu nienależycie wykonanej umowy, której stan na 30 czerwca 2017 r. wynosi 196 tys. zł. (dotyczy działalności zaniechanej).

6.10 KREDYTY BANKOWE I POŻYCZKI

			Stan na 30.06.2017		
Krótkoterminowe	Efektywna stopa procentowa	Termin spłaty	na początek okresu	na koniec okresu	do spłaty w ciągu 12 m-cy
Bank Zachodni WBK S.A.	WIBOR 1M + 0,75 p.p.	16.12.2017	-	-	-
Razem			-	-	-

			Stan na 30.06.2016		
Krótkoterminowe	Efektywna stopa procentowa	Termin spłaty	na początek okresu	na koniec okresu	do spłaty w ciągu 12 m-cy
Bank Zachodni WBK S.A.	WIBOR 1M + 0,6 p.p.	15.12.2016	-	1 331	1 331
BNP Paribas Bank S.A.	WIBOR 1M + 0,8 p.p.	13.08.2016	3 705	4 578	4 578
Razem			3 705	5 909	5 909

6.11 ZOBOWIĄZANIA Z TYTUŁU DOSTAW I USŁUG ORAZ POZOSTAŁE ZOBOWIĄZANIA

6.11.1 ZOBOWIĄZANIA Z TYTUŁU DOSTAW I USŁUG ORAZ POZOSTAŁE ZOBOWIĄZANIA RAZEM

	30.06.2017	31.12.2016	30.06.2016
Zobowiązania z tytułu dostaw i usług:	4 371	3 657	6 752
- część długoterminowa	-	-	-
- część krótkoterminowa do 12 m-cy	4 031	3 252	6 136
- część krótkoterminowa > 12 m-cy	340	405	616
Pozostałe zobowiązania:	11 050	8 732	474
- część długoterminowa	-	-	-
- część krótkoterminowa	11 050	8 732	474
Razem	15 421	12 389	7 226
- część długoterminowa	-	-	-
- część krótkoterminowa	15 421	12 389	7 226

Zobowiązania z tytułu dostaw i usług nie są oprocentowane i mają zazwyczaj termin płatności mieszczący się w okresie od 7 do 60 dni.

Pozostałe zobowiązania krótkoterminowe to głównie niewypłacona dywidenda, która na dzień 30 czerwca 2017 r. wynosiła 10 656 tys. zł, (termin wypłaty przypada na dzień 31 sierpnia 2017 r.), zobowiązania publicznoprawne, które na dzień 30 czerwca 2017 r. wynosiły 215 tys. zł, oraz nie wypłacone wynagrodzenia, które na dzień 30 czerwca 2017 r. wynosiły 150 tys. zł.

6.11.2 ZOBOWIĄZANIA KRÓTKOTERMINOWE OD JEDNOSTEK POWIĄZANYCH

	30.06.2017	31.12.2016	30.06.2016
Zobowiązania z tytułu dostaw i usług, w tym:	131	1 149	3 172
- od jednostek zależnych	120	1 138	3 169
- od pozostałych jednostek	11	11	3
Przedpłaty i pozostałe zobowiązania	-	40	-
Razem	131	1 189	3 172

6.12 ROZLICZENIA MIĘDZYOKRESOWE

	30.06.2017	31.12.2016	30.06.2016
Rozliczenia międzyokresowe przychodów:	96	-	191
- część długoterminowa	-	-	-
- część krótkoterminowa	96	-	191
Razem	96	-	191

Rozliczenia międzyokresowe dotyczą wyceny kontraktów długoterminowych.

6.13 INFORMACJE O PRZYCHODACH I WYNIKACH DLA POSZCZEGÓLNYCH SEGMENTÓW BRANŻOWYCH INTROL S.A.

01.01.2017-30.06.2017	Działalność kontynuowana				Razem działalność kontynuowana	Działalność zaniechana	Działalność ogółem
	Usługi AKPiA i elektryczne, instalacyjne, projektowe, budowlane	Dystrybucja z doradztwem technicznym	Usługi świadczone na rzecz spółek w grupie	Przychody i koszty wspólne			
Przychody							
Sprzedaż na rzecz klientów zewnętrznych	-	-	2 068	-	2 068	296	2 364
Sprzedaż między segmentami	-	-	-	-	-	-	-
Przychody segmentu ogółem	-	-	2 068	-	2 068	296	2 364
Wynik	-	-	-	-	-	-	-
Wynik segmentu	-	-	1 090	-	1 090	3	1 093
<i>w tym dotacje do wynagrodzeń</i>	-	-	-	-	-	3	3
Przychody nieprzypisane	-	-	-	68	68	2 280	2 348
Koszty nieprzypisane	-	-	-	1 984	1 984	67	2 051
Zysk/Strata przed opodatkowaniem i kosztami finansowymi	-	-	-	-	(826)	2 216	1 390
Przychody finansowe netto	-	-	-	12 840	12 840	1 135	13 975
Zysk przed opodatkowaniem	-	-	-	-	12 014	3 351	15 365
Podatek dochodowy	-	-	-	(391)	(391)	1 133	742
Zysk netto za rok obrotowy	-	-	-	-	12 405	2 218	14 623
01.01.2016-30.06.2016	Działalność kontynuowana				Razem działalność kontynuowana	Działalność zaniechana	Działalność ogółem
	Usługi AKPiA i elektryczne, instalacyjne, projektowe, budowlane	Dystrybucja z doradztwem technicznym	Usługi świadczone na rzecz spółek w grupie	Przychody i koszty wspólne			
Przychody							
Sprzedaż na rzecz klientów zewnętrznych	-	-	2 178	-	2 178	8 847	11 025
Sprzedaż między segmentami	-	-	-	-	-	-	-
Przychody segmentu ogółem	-	-	2 178	-	2 178	8 847	11 025
Wynik	-	-	-	-	-	-	-
Wynik segmentu	-	-	1 306	-	1 306	(5 032)	(3 726)
<i>w tym dotacje do wynagrodzeń</i>	-	-	-	-	-	1	1
Przychody nieprzypisane	-	-	-	102	102	40	142
Koszty nieprzypisane	-	-	-	2 521	2 521	742	3 263
Strata przed opodatkowaniem i kosztami finansowymi	-	-	-	-	(1 113)	(5 734)	(6 847)
Przychody finansowe netto	-	-	-	18 996	18 996	142	19 138
Zysk przed opodatkowaniem	-	-	-	-	17 883	(5 592)	12 291
Podatek dochodowy	-	-	-	(683)	(683)	(581)	(1 264)
Zysk netto za rok obrotowy	-	-	-	-	18 566	(5 011)	13 555

6.13.1 SPECYFIKACJA DOTACJI

Działalność kontynuowana	01.01.2017 30.06.2017	01.01.2016 30.06.2016
Wartość dotacji do wynagrodzeń ujęta jako pomniejszenie nw. kosztów:	43	25
Koszty sprzedaży produktów, towarów i materiałów	-	-
Koszty sprzedaży	-	-
Koszty ogólnego zarządu	43	25

6.13.2 PRZYCHODY ZE SPRZEDAŻY PRODUKTÓW, TOWARÓW I MATERIAŁÓW – STRUKTURA GEOGRAFICZNA

Działalność kontynuowana	01.01.2017 30.06.2017	01.01.2016 30.06.2016
Sprzedaż krajowa	2 068	2 178
Sprzedaż zagraniczna	-	-
Razem	2 068	2 178

Swoje usługi Spółka wykonywała na terenie kraju.

6.14 POZOSTAŁE PRZYCHODY

Działalność kontynuowana	01.01.2017 30.06.2017	01.01.2016 30.06.2016
Rozwiązanie rezerwy na premie dla zarządu	23	54
Rozwiązanie rezerwy na koszty badania bilansu	38	38
Odszkodowania za szkody komunikacyjne	-	5
Zysk na sprzedaży rzeczowych aktywów trwałych	-	1
Pozostałe przychody	7	4
Razem	68	102

Do pozostałych przychodów Spółka zalicza przychody i zyski niezwiązane w sposób bezpośredni z działalnością operacyjną. Do tej kategorii zaliczane są rozwiązane rezerwy.

6.15 PRZYCHODY FINANSOWE

Działalność kontynuowana	01.01.2017 30.06.2017	01.01.2016 30.06.2016
Dywidendy	12 676	19 067
Przychody z tytułu odsetek, w tym:	204	186
a) bankowe	84	24
b) od udzielonych pożyczek	120	162
Opłaty z tytułu udzielonych poręczeń	164	37
Pozostałe	-	3
Razem	13 044	19 293

Do przychodów finansowych klasyfikowane są między innymi przychody z tytułu odsetek, dywidendy otrzymane, opłaty z tytułu poręczeń udzielanych spółkom zależnym.

6.16 POZOSTAŁE KOSZTY

Działalność kontynuowana	01.01.2017 30.06.2017	01.01.2016 30.06.2016
Rezerwa na premie dla Zarządu	95	23
Rezerwa na badanie bilansu	22	18
Straty ze sprzedaży rzeczowych aktywów trwałych	9	-
Koszty szkód komunikacyjnych	3	-
Pozostałe	1	4
Razem	130	45

Do pozostałych kosztów Spółka zalicza koszty i straty niezwiązane w sposób bezpośredni z działalnością operacyjną. Do tej kategorii zaliczane są straty ze sprzedanych aktywów trwałych, koszty szkód komunikacyjnych, wypłacone darowizny i utworzone rezerwy na przyszłe zobowiązania.

6.17 KOSZTY FINANSOWE

Działalność kontynuowana	01.01.2017 30.06.2017	01.01.2016 30.06.2016
Prowizje od kredytów i gwarancji bankowych i ubezpieczeniowych	-	75
Koszty odsetek, w tym dotyczące:	7	26
a) kredytów bankowych	7	4
b) pozostałe	-	22
Aktualizacja wartości inwestycji	134	114
Opłata za poręczenie	63	82
Razem	204	297

Do kosztów finansowych klasyfikowane są między innymi koszty z tytułu aktualizacji wartości posiadanych udziałów i akcji, odsetek, opłaty związane z otrzymanym kredytem, gwarancjami oraz opłaty z tytułu otrzymanych poręczeń.

6.18 PODATEK DOCHODOWY

6.18.1 GŁÓWNE SKŁADNIKI OBCIĄŻENIA/UZNANIA PODATKOWEGO W SPRAWOZDANIU Z ZYSKÓW LUB STRAT I INNYCH CAŁKOWITYCH DOCHODÓW

Działalność kontynuowana	01.01.2017 30.06.2017	01.01.2016 31.12.2016	01.01.2016 30.06.2016
Bieżący podatek dochodowy	-	-	-
- bieżące obciążenie z tytułu podatku dochodowego	-	-	-
Odroczony podatek dochodowy	(391)	(755)	(683)
- obciążenie/uznanie z tytułu podatku odroczonego dotyczące powstania i odwracania się różnic przejściowych	(391)	(755)	(683)
Obciążenie/uznanie podatkowe wykazane w sprawozdaniu z zysków lub strat i innych całkowitych dochodów, w tym:	(391)	(755)	(683)
- wykazane w rachunku zysków i strat	(391)	(753)	(683)
- wykazane w pozostałych całkowitych dochodach	-	(2)	-

6.18.2 UZGODNIENIE PODATKU DOCHODOWEGO OD WYNIKU FINANSOWEGO BRUTTO PRZED OPODATKOWANIEM, Z PODATKIEM DOCHODOWYM WYKAZANYM W SPRAWOZDANIU Z ZYSKÓW LUB STRAT

Działalność kontynuowana	01.01.2017 30.06.2017	01.01.2016 31.12.2016	01.01.2016 30.06.2016
Wynik finansowy brutto przed opodatkowaniem	12 014	20 364	17 883
Stawka podatkowa (w %)	19	19	19
Obciążenie podatkowe według zastosowanej stawki podatkowej	2 283	3 869	3 398
Różnice pomiędzy wynikiem brutto a podstawą opodatkowania	(15 743)	(22 961)	(20 292)
Koszty nie stanowiące kosztów uzyskania przychodów	468	861	417
Koszty podatkowe nie stanowiące kosztów bilansowych	(5 744)	(5 357)	(1 813)
Przychody podatkowe nie stanowiące przychodów bilansowych	2 323	1 876	292
Przychody bilansowe nie stanowiące przychodów podatkowych	(12 790)	(20 341)	(19 188)
Zysk/strata podatkowa na działalności zaniechanej	4 016	(4 179)	(2 489)
Odliczenia od dochodu/straty z lat ubiegłych	(287)	-	-
Wynik podatkowy	-	(6 776)	(4 898)
Obciążenie/uznanie podatkowe wykazane w rachunku zysków i strat	-	-	-

Część bieżąca podatku dochodowego ustalona została według stawki równej 19% dla podstawy opodatkowania podatkiem dochodowym.

6.18.3 ZESTAWIENIE STRAT PODATKOWYCH DO ROZLICZENIA W LATACH NASTĘPNYCH

Rok rozpoznania straty	Wartość straty	Strata rozliczona do 30.06.2017	Strata pozostała do rozliczenia
2013	1 037	287	750
2014	1 255	-	1 255
2016	6 776	-	6 776
Razem	9 068	287	8 781

Łączna wartość aktywa z tytułu podatku odroczonego rozpoznana na stracie wynosi 1 668 tys. zł.

6.18.4 ODRO CZONY PODATEK DOCHODOWY

Działalność kontynuowana	Sprawozdanie z sytuacji finansowej			Sprawozdanie z zysków lub strat i innych całkowitych dochodów		
	30.06.2017	31.12.2016	30.06.2016	01.01.2017 30.06.2017	01.01.2016 31.12.2016	01.01.2016 30.06.2016
Rezerwa z tytułu odroczonego podatku dochodowego						
Różnica między amortyzacją księgową a podatkową	99	96	93	3	9	6
Środki trwałe - leasing	61	74	92	(13)	(34)	(16)
Naliczone odsetki	8	5	5	3	-	5
Wycena aktywów finansowych	-	19	24	(19)	(27)	(22)
Aktualizacja wyceny objętych udziałów INTR OL Sp. z o.o.	51	51	51	-	-	-
Wycena objętych udziałów INTR OL- Energomontaż Sp. z o.o. (ZCP)	4 362	4 362	4 362	-	-	-
Środki przekazane na ZFSS nie ujęte w kosztach	4	-	3	4	-	3
Pozostałe	2	(48)	-	50	(98)	(55)
Rezerwa brutto z tytułu odroczonego podatku dochodowego	4 587	4 559	4 630	28	(150)	(79)
Aktywa z tytułu odroczonego podatku dochodowego						
Rezerwa na nagrody jubileuszowe, odprawy emerytalne oraz inne świadczenia pracownicze	24	24	19	-	5	-
Wynagrodzenia wypłacone w następnym roku	4	4	3	-	(1)	(2)
Wycena udziałów i akcji	30	24	6	6	19	1
Rezerwa na zobowiązania z tytułu leasingu	3	26	51	(23)	(49)	(24)
Składki ZUS	14	13	16	1	(4)	(1)
Rezerwa na badanie bilansu	4	7	3	(3)	-	(4)
Strata podatkowa możliwa do odliczenia	1 669	1 723	1 435	(54)	1 218	930
Strata podatkowa odliczona na działalności zaniechanej	763	-	-	763	-	-
Rezerwa na premie dla Zarządu	18	4	4	14	(6)	(6)
Nabycie znaku towarowego	4 303	4 590	4 877	(287)	(574)	(287)
Pozostałe	2	-	-	2	(3)	(3)
Aktywa brutto z tytułu odroczonego podatku dochodowego	6 834	6 415	6 414	419	605	604
Obciążenie/uznanie z tytułu odroczonego podatku dochodowego wykazane w rachunku zysków i strat				(391)	(753)	(683)
Obciążenie/uznanie z tytułu odroczonego podatku dochodowego odniesionego na kapitał własny				-	(2)	-

Działalność zaniechana	Sprawozdanie z sytuacji finansowej			Sprawozdanie z zysków lub strat i innych całkowitych dochodów		
	30.06.2017	31.12.2016	30.06.2016	01.01.2017 30.06.2017	01.01.2016 31.12.2016	01.01.2016 30.06.2016
Rezerwa z tytułu odroczonego podatku dochodowego						
Wycena kontraktów długoterminowych	225	429	573	(204)	(1 965)	(1 821)
Naliczone kary umowne	137	168	140	(31)	31	3
Przyznane odszkodowanie	-	-	-	-	(56)	(56)
Pozostałe	1	7	5	(6)	(11)	(13)
Rezerwa brutto z tytułu odroczonego podatku dochodowego	363	604	718	(241)	(2 001)	(1 887)
Aktywa z tytułu odroczonego podatku dochodowego						
Wynagrodzenia wypłacone w następnym roku	-	-	-	-	(6)	(6)
NKUP koszty poniesione dot. kontraktów długoterminowych	692	959	726	(267)	(1 291)	(1 524)
Odpisy aktualizujące na należności	234	350	292	(116)	95	37
Składki ZUS	1	-	1	1	(19)	(18)
Korekta kosztów o niezapłacone faktury	-	1	1	(1)	(3)	(3)
Rezerwa na straty na kontraktach	537	594	321	(57)	480	207
Rezerwa na naprawy gwarancyjne	307	473	-	(166)	473	
Strata podatkowa możliwa do odliczenia przy działalności zaniechanej	(763)	-	-	(763)	-	-
Pozostałe	2	7	6	(5)	2	1
Aktywa brutto z tytułu odroczonego podatku dochodowego	1 010	2 384	1 347	(1 374)	(269)	(1 306)
Obciążenie/uznanie z tytułu odroczonego podatku dochodowego wykazanego w rachunku zysków i strat				1 133	(1 732)	(581)

6.19 TRANSAKCJE Z PODMIOTAMI POWIĄZANYMI

Informacje o transakcjach z podmiotami powiązаныmi zostały zaprezentowane w skonsolidowanym sprawozdaniu finansowym w Punkcie 6.21 Raportu.

6.20 ZOBOWIĄZANIA WARUNKOWE

	30.06.2017	31.12.2016	30.06.2016
Na rzecz jednostek powiązanych	41 361	36 528	34 259
Na rzecz pozostałych jednostek (z tytułu)	14 188	8 363	11 227
- udzielonych gwarancji i poręczeń	7 188	8 363	11 227
- pozostałe	7 000	-	-

6.21 WYPŁACONE DYWIDENDY (ŁĄCZNIE LUB W PRZELICZENIU NA JEDNĄ AKCJĘ) W PODZIALE NA AKCJE ZWYKŁE I POZOSTAŁE AKCJE

18 stycznia 2017 r. wypłacono dywidendę w wysokości 7 991 640 zł, na mocy uchwały nr 3 (wg. projektu zgłoszonego przez Akcjonariusza INTRON S.A. – Svanser Sp. z o.o.) Nadzwyczajnego Walnego Zgromadzenia Akcjonariuszy INTRON S.A. z dnia 19 grudnia 2016 r. Dniem ustalenia prawa do wypłaty dywidendy wyznaczono dzień 2 stycznia 2017 r. (dzień dywidendy). Źródłem finansowania dywidendy był kapitał rezerwy utworzony z przeznaczeniem na wypłatę dywidendy w późniejszym okresie. Wypłacona dywidenda wyniosła 0,30 zł brutto w przeliczeniu na jedną akcję. Dywidendą objęte były wszystkie akcje Spółki, w łącznej liczbie 26 638 800 akcji. W Spółce nie funkcjonują akcje uprzywilejowane co do wypłaty dywidendy.

31 sierpnia 2017 r. przypada termin wypłaty dywidendy wysokości 10 655 520 zł, na mocy uchwały nr 8 Zwyczajnego Walnego Zgromadzenia Akcjonariuszy INTRON S.A. z dnia 22 czerwca 2017 r. Dniem ustalenia prawa do wypłaty dywidendy wyznaczono dzień 18 sierpnia 2017 r. (dzień dywidendy). Źródłem finansowania dywidendy był zysk netto za 2016 r. (w wysokości 9 191 546,06 zł) oraz kapitał rezerwy utworzony z przeznaczeniem na wypłatę dywidendy w późniejszym okresie (w wysokości 1 463 973,94 zł). Wypłacona dywidenda wyniesie 0,40 zł brutto w przeliczeniu na jedną akcję. Dywidendą objęte są wszystkie akcje Spółki, w łącznej liczbie 26 638 800 akcji. W Spółce nie funkcjonują akcje uprzywilejowane co do wypłaty dywidendy.

6.22 ZNACZĄCE ZDARZENIA PO ZAKOŃCZENIU OKRESU SPRAWOZDAWCZEGO

Po zakończeniu okresu sprawozdawczego ww. zdarzenia nie nastąpiły w INTRON S.A.

6.23 SEZONOWOŚĆ LUB CYKLIČNOŚĆ DZIAŁANOŚCI W OKRESIE ŚRÓDROCZNYM

Z uwagi na fakt, iż obecnie INTRON S.A. swoją podstawową działalność koncentruje na bieżącej kontroli i nadzorze funkcjonowania spółek zależnych w ramach Grupy Kapitałowej INTRON, jak również na świadczeniu usług na ich rzecz zjawisko sezonowości lub cykliczności nie występuje w działalności spółki.

6.24 RODZAJ ORAZ KWOTY POZYCJI WPŁYWAJĄCYCH NA AKTYWA, ZOBOWIĄZANIA, KAPITAŁ, WYNIK FINANSOWY NETTO LUB PRZEPŁYWY ŚRODKÓW PIENIĘŻNYCH, KTÓRE SĄ NIETYPowe ZE WZGLĘDU NA ICH RODZAJ, WIELKOŚĆ LUB CZĘSTOTLIWOŚĆ

Na wyniki uzyskane w okresie I półrocza 2017 r. istotny wpływ miały następujące zdarzenia i czynniki:

- Korzystny wyrok Sądu Apelacyjnego w Katowicach dotyczący toczącej się od 2012 r. sprawy spornej ze Spółką SEJ S.A. (aktualnie PGNiG Termika Energetyka Przemysłowa S.A.) w wyniku której zasądzono na rzecz INTRON S.A. kwotę 3,2 mln zł (z uwzględnieniem odsetek i kosztów procesu), wpływający na wynik na działalności zaniechanej.

6.25 RODZAJ ORAZ KWOTY ZMIAN WARTOŚCI SZACUNKOWYCH KWOT, KTÓRE BYŁY PREZENTOWANE W POPRZEDNICH OKRESACH, KTÓRE WYWIERAJĄ ISTOTNY WPŁYW NA BIEŻĄCY OKRES ŚRÓDROCZNY

Sporządzenie śródrocznego sprawozdania finansowego zgodnego z MSSF wymaga od Zarządu Spółki użycia ocen i szacunków, które mają wpływ na stosowane zasady rachunkowości oraz wykazywane aktywa, pasywa, przychody oraz koszty. Szacunki i związane z nimi założenia opierają się o doświadczenia historyczne i inne czynniki uznawane za istotne. Rzeczywiste wyniki mogą odbiegać od przyjętych wartości szacunkowych.

Podstawowe osądy i szacunki dokonane w procesie stosowania zasad rachunkowości i mające największy wpływ na wartości ujęte w sprawozdaniu finansowym obejmowały:

- Ujmowanie przychodów

Spółka realizuje zlecenia usługowe, których daty rozpoczęcia i zakończenia działań określonych w umowie zwykle przypadają na różne okresy sprawozdawcze.

Stopień zaawansowania usługi mierzy się udziałem kosztów poniesionych do całości szacowanych kosztów kontraktu. Wyceny bieżące ujmuje się na kontach rozliczeń międzyokresowych przychodów i kosztów.

- Stawki amortyzacyjne

Wysokość stawek amortyzacyjnych ustalana jest na podstawie przewidywanego okresu ekonomicznej użyteczności składników rzeczowego majątku trwałego oraz wartości niematerialnych. Weryfikacji przewidywanego okresu użytkowania

ekonomicznego składników pozycji rzeczowych aktywów trwałych przeprowadza się nie częściej niż na koniec każdego rocznego okresu sprawozdawczego.

- Wycena rezerw z tytułu świadczeń pracowniczych

Rezerwy z tytułu świadczeń pracowniczych zostały oszacowane za pomocą metod aktuarialnych, które bazują na przyjętych przez aktuarium założeniach.

- Składniki aktywów z tytułu podatku odroczonego

Spółka rozpoznaje składniki aktywów z tytułu podatku odroczonego bazując na założeniu, że w przyszłości zostanie osiągnięty zysk podatkowy pozwalający na jego wykorzystanie. Pogorszenie uzyskiwanych wyników podatkowych w przyszłości może spowodować, że założenie to stanie się nieuzasadnione.

Informacje o zmianach pozycji ujętych w sprawozdaniu z sytuacji finansowej na które mogły mieć wpływ osądy i szacunki w stosunku do końca 2016 r. przedstawione zostały poniżej:

INTROL S.A. – działalność kontynuowana

	30.06.2017	31.12.2016	Zmiana
Odpisy aktualizujące wartość aktywów:	158	124	34
- inwestycje długo- i krótkoterminowe	158	124	34
Aktywa z tytułu odroczonego podatku dochodowego	6 834	6 415	419
Rezerwa na odroczonego podatek dochodowy	4 587	4 559	28
Rezerwy:	243	187	56
- na świadczenia pracownicze i tym podobne:	221	149	72
- odprawy emerytalne i rentowe	52	52	-
- urlopy	74	74	-
- premie dla Zarządów	95	23	72
- pozostałe rezerwy:	22	38	(16)
- na badanie bilansu	22	38	(16)
- rezerwy na przełomie roku		-	-

INTROL S.A. – działalność zaniechana

	30.06.2017	31.12.2016	Zmiana
Odpisy aktualizujące wartość aktywów:	1 351	2 061	(710)
- należności długo- i krótkoterminowe	1 351	2 061	(710)
Aktywa z tytułu odroczonego podatku dochodowego	1 010	2 384	(1 374)
Rezerwa na odroczonego podatek dochodowy	363	604	(241)
Rezerwy:	4 637	5 814	(1 177)
- na straty na kontraktach	2 826	3 128	(302)
- na naprawy gwarancyjne	1 615	2 490	(875)
- na kary umowne	196	196	-
Wycena kontraktów długoterminowych:			
- rozliczenia międzyokresowe kosztów	1 281	2 258	(977)
- rozliczenia międzyokresowe przychodów	96	-	96

6.26 EMISJA, WYKUP I SPŁATY DŁUŻNYCH I KAPITAŁOWYCH PAPIERÓW WARTOŚCIOWYCH

W okresie objętym sprawozdaniem nie dokonano emisji, wykupu i spłaty dłużnych i kapitałowych papierów wartościowych.

6.27 SKUTKI ZMIAN STRUKTURY JEDNOSTKI W CIĄGU OKRESU ŚRÓDROCZNEGO, W TYM WYNIKAJĄCE Z POŁĄCZENIA JEDNOSTEK, PRZEJĘCIA LUB SPRZEDAŻY JEDNOSTEK ZALEŻNYCH I INWESTYCJI DŁUGOTERMINOWYCH, RESTRUKTURYZACJI I ZANIECHANIA DZIAŁALNOŚCI

W I półroczu 2017 r. INTROL S.A.:

- był założycielem Limatherm Holding S.A. z siedzibą w Katowicach,
- wziął udział w przekształceniu spółki INTROL Sp. z o.o. w spółkę INTROL Sp. z o.o. Sp. k. jako wspólnik spółki przekształcanej i Komandytariusz.

Szczegółowy opis znajduje się w Punkcie 1.2 sprawozdania Zarządu z działalności Grupy Kapitałowej.

6.28 KOREKTY BŁĘDÓW POPRZEDNICH OKRESÓW

W analizowanym okresie INTROL S.A. nie dokonywała korekt błędów poprzednich okresów.

6.29 INSTRUMENTY FINANSOWE

	Wartość bilansowa		Wartość godziwa	
	30.06.2017	31.12.2016	30.06.2017	31.12.2016
<i>Aktywa finansowe</i>				
Aktywa finansowe wyceniane w wartości godziwej przez wynik finansowy	638	772	638	772
Pożyczki i należności, w tym:	40 895	33 159	40 895	33 159
- Środki pieniężne i ich ekwiwalenty	9 187	14 184	9 187	14 184
- Należności z tytułu dostaw i usług oraz pozostałe należności	24 718	14 662	24 718	14 662
- Lokaty bankowe na zabezpieczenie gwarancji	548	514	548	514
- Pożyczki udzielone	6 442	3 799	6 442	3 799
Aktywa finansowe dostępne do sprzedaży	70 705	70 603	70 705	70 603
<i>Zobowiązania finansowe</i>				
Pozostałe zobowiązania finansowe wyceniane w zamortyzowanym koszcie, w tym:	15 645	12 695	15 645	12 696
- Zobowiązania z tytułu dostaw i usług oraz pozostałe zobowiązania	15 421	12 389	15 421	12 389
- Zobowiązania z tytułu leasingu finansowego	224	306	224	306
- Kredyty bankowe	-	-	-	-

6.29.1 NOTA INSTRUMENTY FINANSOWE WYCENIANE WG. WARTOŚCI GODZIWEJ, WG. TRZYPOZIOMOWEJ HIERARCHII

Poziom 1 - wartość godziwa oparta jest o ceny giełdowe (niekorygowane) oferowane za identyczne aktywa lub zobowiązania na aktywnych rynkach.

Poziom 2 - wartość godziwa ustalana na bazie wartości obserwowalnych na rynku, jednakże nie będących bezpośrednim kwotowaniem rynkowym (np. Ustalane poprzez odniesienie bezpośrednie lub pośrednie do podobnych instrumentów istniejących na rynku).

Poziom 3 - wartość godziwa ustalana na bazie różnych technik wyceny nie opierających się o jakiegokolwiek obserwowalne dane rynkowe.

30.06.2017	Poziom 1	Poziom 2	Poziom 3	Razem
<i>Aktywa finansowe</i>				
Aktywa finansowe wyceniane w wartości godziwej przez wynik finansowy	638	-	-	638
- aktywa finansowe przeznaczone do obrotu inne niż instrumenty pochodne	638	-	-	638
Aktywa finansowe dostępne do sprzedaży	-	-	-	-
- nienotowane instrumenty kapitałowe	-	-	-	-

31.12.2016	Poziom 1	Poziom 2	Poziom 3	Razem
<i>Aktywa finansowe</i>				
Aktywa finansowe wyceniane w wartości godziwej przez wynik finansowy	772	-	-	772
- aktywa finansowe przeznaczone do obrotu inne niż instrumenty pochodne	772	-	-	772
Aktywa finansowe dostępne do sprzedaży	-	-	-	-
- nienotowane instrumenty kapitałowe				

W okresie bieżącym transfery pomiędzy poziomem 1 i poziomem 2 nie wystąpiły.

Do głównych instrumentów finansowych, z których korzysta Spółka INTROL S.A. należą posiadane przez Spółkę udziały i akcje, środki pieniężne, pożyczki i kredyty. Głównym celem tych instrumentów jest pozyskanie środków finansowych na działalność jednostki. Spółka posiada także inne instrumenty finansowe, do których należą należności i zobowiązania z tytułu dostaw i usług, które jednak powstają bezpośrednio w toku prowadzonej działalności. Główne ryzyka wynikające z instrumentów finansowych Spółki obejmują ryzyko stopy procentowej, ryzyko walutowe oraz kredytowe.

Ryzyko kredytowe ograniczone jest przez Spółkę poprzez zawieranie transakcji wyłącznie z podmiotami o dobrej zdolności kredytowej, z którymi współpracuje poprzedzona jest wewnętrznymi procedurami wstępnej weryfikacji. Ponadto poprzez bieżące monitorowanie stanów należności, narażenie Spółki na ryzyko nieściągalności należności nie jest znaczące.

Analiza wrażliwości na ryzyko walutowe oraz ryzyko stopy procentowej została przedstawiona poniżej.

6.29.2 ANALIZA WRAŻLIWOŚCI

6.29.2.1 INSTRUMENTY FINANSOWE – RYZYKO WALUTOWE – ANALIZA WRAŻLIWOŚCI

Zmiana kursów walutowych o 10% spowodowałaby zmianę zysku przed opodatkowaniem o kwoty przedstawione poniżej. Poniższa analiza opiera się na założeniu, że inne zmienne nie ulegną zmianie.

30.06.2017	Wartość bilansowa	Zwiększenie kursu w procentach	Wpływ na wynik finansowy brutto	Zmniejszenie kursu w procentach	Wpływ na wynik finansowy brutto
Aktywa finansowe	1 497	10%	150	(10%)	(150)
Środki pieniężne w EUR	1 034	10%	103	(10%)	(103)
Środki pieniężne w USD	133	10%	14	(10%)	(14)
Środki pieniężne w CAD	287	10%	29	(10%)	(29)
Należności z tytułu dostaw i usług w EUR	43	10%	4	(10%)	(4)
Zobowiązania finansowe	367	10%	(37)	(10%)	37
Zobowiązania z tytułu dostaw i usług w EUR	65	10%	(7)	(10%)	7
Zobowiązania z tytułu dostaw i usług w USD	21	10%	(2)	(10%)	2
Zobowiązania z tytułu dostaw i usług w CAD	281	10%	(28)	(10%)	28

30.06.2016	Wartość bilansowa	Zwiększenie kursu w procentach	Wpływ na wynik finansowy brutto	Zmniejszenie kursu w procentach	Wpływ na wynik finansowy brutto
Aktywa finansowe	2 264	10%	226	(10%)	(226)
Środki pieniężne w EUR	1 652	10%	165	(10%)	(165)
Środki pieniężne w USD	152	10%	15	(10%)	(15)
Środki pieniężne w CAD	310	10%	31	(10%)	(31)
Należności z tytułu dostaw i usług w EUR	150	10%	15	(10%)	(15)
Zobowiązania finansowe	1 947	10%	(194)	(10%)	194
Zobowiązania z tytułu dostaw i usług w EUR	1 641	10%	(164)	(10%)	164
Zobowiązania z tytułu dostaw i usług w USD	4	10%	-	(10%)	-
Zobowiązania z tytułu dostaw i usług w CAD	302	10%	(30)	(10%)	30

6.29.2.2 INSTRUMENTY FINANSOWE – RYZYKO STOPY PROCENTOWEJ – ANALIZA WRAŻLIWOŚCI

Zmiana stóp procentowych o 2 punkty procentowe spowodowałaby zmianę zysku przed opodatkowaniem o kwoty przedstawione poniżej. Poniższa analiza opiera się na założeniu, że inne zmienne nie ulegną zmianie.

30.06.2017	Wartość bilansowa	Zwiększenie stopy procentowej	Wpływ na wynik finansowy brutto	Zmniejszenie stopy procentowej	Wpływ na wynik finansowy brutto
Aktywa finansowe	16 177	2%	324	(2%)	(324)
Środki pieniężne	9 187	2%	184	(2%)	(184)
Lokaty bankowe na zabezpieczenie gwarancji	548	2%	11	(2%)	(11)
Pożyczki udzielone	6 442	2%	129	(2%)	(129)
Zobowiązania finansowe	224	2%	(4)	(2%)	4
Zobowiązania z tytułu leasingu finansowego	224	2%	(4)	(2%)	4
Kredyty bankowe i pożyczki	-	2%	-	(2%)	-

30.06.2016	Wartość bilansowa	Zwiększenie stopy procentowej	Wpływ na wynik finansowy brutto	Zmniejszenie stopy procentowej	Wpływ na wynik finansowy brutto
Aktywa finansowe	10 743	2%	214	(2%)	(214)
Środki pieniężne	2 321	2%	46	(2%)	(46)
Lokaty bankowe na zabezpieczenie gwarancji	1 213	2%	24	(2%)	(24)
Pożyczki udzielone	7 209	2%	144	(2%)	(144)
Zobowiązania finansowe	6 470	2%	(129)	(2%)	129
Zobowiązania z tytułu leasingu finansowego	561	2%	(11)	(2%)	11
Kredyty bankowe i pożyczki	5 909	2%	(118)	(2%)	118

6.30 POSTĘPOWANIA SĄDOWE

Według stanu na dzień 30 czerwca 2017 r. łączna wartość postępowań sądowych, w których INTROL S.A. jest pozwanym wynosiła 4 334 tys. zł (wg. stanu na dzień 30 czerwca 2016 r. ww. kwota wyniosła 4 092 tys. zł).

Opis najistotniejszych spraw spornych INTROL S.A tj. sprawy z powództwa INTROL S.A. przeciwko Spółce Energetycznej Jastrzębie S.A. oraz sprawy z powództwa Warmińsko – Mazurskiej Filharmonii im. Feliksa Nowowiejskiego w Olsztynie przeciwko Mostostal Warszawa S.A., Acciona Infraestructuras S.A., Instal Białystok S.A. oraz INTROL S.A., Emitent szerzej opisuje w **Punkcie 11** Sprawozdania Zarządu: „Postępowania sądowe i arbitrażowe”.

7. PODPISY CZŁONKÓW ZARZĄDU

Niniejsze skrócone sprawozdanie finansowe INTROL S.A. za I półrocze 2017 r. obejmuje 32 strony.

PODPISY OSÓB REPREZENTUJĄCYCH SPÓŁKĘ	
JÓZEF BODZIONY – PREZES ZARZĄDU	
DARIUSZ BIGAJ – WICEPREZES ZARZĄDU	

Katowice, dnia 31 sierpnia 2017 r.



GRUPA KAPITAŁOWA INTROL
SPRAWOZDANIE ZARZĄDU Z DZIAŁALNOŚCI
GRUPY ZA I PÓŁROCZE 2017 ROKU

Katowice, dnia 31 sierpnia 2017 r.

SPIS TREŚCI

1. PODSTAWOWE INFORMACJE O GRUPIE	88
1.1 SKŁAD GRUPY KAPITAŁOWEJ	88
1.2 ZMIANY W STRUKTURZE GRUPY KAPITAŁOWEJ I SKUTKI TYCH ZMIAN	89
1.3 JEDNOSTKI OBJĘTE KONSOLIDACJĄ	91
1.4 SKŁAD ORGANÓW ZARZĄDZAJĄCYCH I NADZORUJĄCYCH JEDNOSTKI DOMINUJĄCEJ	91
1.5 ZMIANY W STRUKTURZE GRUPY KAPITAŁOWEJ PO ZAKOŃCZENIU OKRESU SPRAWOZDAWCZEGO	93
1.6 ROZMIESZCZENIE GEOGRAFICZNE SPÓŁEK GRUPY INTROL	93
1.7 CHARAKTERYSTYKA SPÓŁEK ZALEŻNYCH GRUPY INTROL	94
2. OMÓWIENIE WYNIKÓW FINANSOWYCH	97
2.1 SPRAWOZDANIE Z ZYSKÓW LUB STRAT I INNYCH CAŁKOWITYCH DOCHODÓW GRUPY KAPITAŁOWEJ INTROL	97
2.2 SPRAWOZDANIE Z SYTUACJI FINANSOWEJ GRUPY KAPITAŁOWEJ INTROL	98
2.3 SPRAWOZDANIE Z PRZEPLÝWÓW PIENIĘŻNYCH GRUPY KAPITAŁOWEJ INTROL	99
2.4 WYBRANE WSKAŹNIKI FINANSOWE GRUPY KAPITAŁOWEJ INTROL	99
2.5 INFORMACJE O PODSTAWOWYCH PRODUKTACH, TOWARACH I USŁUGACH	100
2.6 INFORMACJE O RYNKACH ZBYTU, Z UWZGLĘDNINIEM PODZIAŁU NA RYNKI KRAJOWE I ZAGRANICZNE	101
2.7 WYBRANE PODMIOTY KONKURENCYJNE A GRUPA INTROL	102
3. ISTOTNE ZDARZENIA I CZYNNIKI	102
3.1 CZYNNIKI MAJĄCE WPŁYW NA WYNIKI FINANSOWE GRUPY INTROL	102
3.2 CZYNNIKI MAJĄCE WPŁYW NA WYNIKI FINANSOWE INTROL S.A.	103
3.3 WAŻNE WYDARZENIA W CIĄGU I PÓŁROCZA 2017 R.	103
3.4 ZDARZENIA PO ZAKOŃCZENIU OKRESU SPRAWOZDAWCZEGO	108
4. PERSPEKTYWY ROZWOJU	109
4.1 OTOCZENIE I TENDENCJE RYNKOWE	109
4.2 STRATEGIA ROZWOJU	110
4.3 GRUPA INTROL – PERSPEKTYWICZNE RYNKI	111
5. OPIS ISTOTNYCH CZYNNIKÓW RYZYKA I ZAGROŻEŃ	112
5.1 CZYNNIKI ZEWNĘTRZNE	112
5.2 CZYNNIKI WEWNĘTRZNE	113
5.3 CZYNNIKI RYZYKA ZWIĄZANE Z NABYWANIEM PAPIERÓW WARTOŚCIOWYCH SPÓŁKI	115
6. INFORMACJE O UDZIELONYCH I OTRZYMANYCH PORĘCZENIACH I GWARANCJACH, ZE SZCZEGÓLNYM UWZGLĘDNINIEM PORĘCZEŃ I GWARANCJI UDZIELONYCH JEDNOSTKOM ZALEŻNYM EMITENTA	115
6.1 UDZIELONE PRZEZ EMITENTA PORĘCZENIA DLA SPÓŁEK GRUPY	115
6.2 UDZIELONE PRZEZ SPÓŁKĘ ZALEŻNĄ PORĘCZENIE DLA EMITENTA	116
6.3 PORĘCZENIA W FORMIE GWARANCJI DLA PODMIOTÓW ZEWNĘTRZNYCH	116
6.4 UDZIELONE PRZEZ PODMIOTY ZEWNĘTRZNE PORĘCZENIA I GWARANCJE DLA EMITENTA	126
7. INFORMACJE NA TEMAT PROGNOZ PUBLIKOWANYCH PRZEZ GRUPĘ INTROL	127
7.1 OBJAŚNIENIE RÓŻNIC POMIĘDZY WYNIKAMI FINANSOWYMI WYKAZANYMI W RAPORCIE PÓŁROCZNYM A WCZEŚNIEJ PUBLIKOWANYMI PROGNOZAMI WYNIKÓW NA DANY ROK	127
8. ŚWIADCZENIA NA RZECZ OSÓB ZARZĄDZAJĄCYCH I NADZORUJĄCYCH EMITENTA	127
8.1 WYSOKOŚĆ WYNAGRODZEŃ CZŁONKÓW ZARZĄDU ORAZ RADY NADZORCZEJ W PIERWSZYM PÓŁROCZU 2017 R.	127

8.2	INFORMACJE O WYSOKOŚCI NIESPŁACONYCH ZALICZEK, KREDYTÓW, POŻYCZEK, GWARANCJI, PORĘCZEŃ OSÓB KLUCZOWEJ KADRY ZARZĄDZAJĄCEJ EMITENTA.....	128
8.3	INFORMACJE O WSZELKICH ZOBOWIĄZANIACH WYNIKAJĄCYCH Z EMERYTUR I ŚWIADCZEŃ O PODOBNYM CHARAKTERZE DLA BYŁYCH OSÓB ZARZĄDZAJĄCYCH I NADZORUJĄCYCH ALBO BYŁYCH CZŁONKÓW ORGANÓW ADMINISTRUJĄCYCH ORAZ O ZOBOWIĄZANIACH ZACIĄGNIĘTYCH W ZWIĄZKU Z TYMI EMERYTURAMI	128
9.	AKCJONARIUSZE INTROL S.A. I PODSTAWOWE DANE O AKCJACH	128
9.1	OKREŚLENIE ŁĄCZNEJ LICZBY I WARTOŚCI NOMINALNEJ WSZYSTKICH AKCJI (UDZIAŁÓW) EMITENTA ORAZ AKCJI I UDZIAŁÓW W JEDNOSTKACH POWIĄZANYCH EMITENTA, BĘDĄCYCH W POSIADANIU OSÓB ZARZĄDZAJĄCYCH I NADZORUJĄCYCH EMITENTA (DLA KAŻDEJ OSOBY ODDZIELNIE)	128
9.2	WSKAZANIE AKCJONARIUSZY POSIADAJĄCYCH CO NAJMNIEJ 5% AKCJI NA DZIEŃ 30 CZERWCA 2017 R.	128
9.3	WSKAZANIE AKCJONARIUSZY POSIADAJĄCYCH CO NAJMNIEJ 5% AKCJI NA DZIEŃ 18 MAJA 2017 R. (DATA PRZEKAZANIA RAPORTU ZA I KWARTAŁ 2017 R.).....	130
9.4	WSKAZANIE AKCJONARIUSZY POSIADAJĄCYCH CO NAJMNIEJ 5% AKCJI NA DZIEŃ 31 SIERPNI 2017 R. (DZIEŃ PRZEKAZANIA RAPORTU ZA I PÓŁROCZE 2017 R.)	130
9.5	GRUPA INTROL S.A. – PODSTAWOWE DANE NT. AKCJI NA 30.06.2017 R.....	131
9.6	GRUPA INTROL – KONTAKT W ZAKRESIE RELACJI INWESTORSKICH	131
9.7	ZESTAWIENIE STANU POSIADANIA AKCJI EMITENTA LUB UPRAWNIEŃ DO NICH (OPCJI) PRZEZ OSOBY ZARZĄDZAJĄCE I NADZORUJĄCE.....	132
9.8	GRUPA INTROL – NOTOWANIA AKCJI.....	133
10.	WYPŁACONE DYWIDENDY (ŁĄCZNIE LUB W PRZELICZENIU NA JEDNĄ AKCJĘ), W PODZIALE NA AKCJE ZWYKŁE I POZOSTAŁE AKCJE	134
11.	POSTĘPOWANIA SĄDOWE I ARBITRAŻOWE.....	135
12.	POZOSTAŁE INFORMACJE.....	137
12.1	INFORMACJE O ISTOTNYCH TRANSAKCJACH ZAWARTYCH PRZEZ EMITENTA LUB JEDNOSTKĘ OD NIEGO ZALEŻNĄ Z PODMIOTAMI POWIĄZANYMI NA INNYCH WARUNKACH NIŻ RYNKOWE, WRAZ Z ICH KWOTAMI ORAZ INFORMACJAMI OKREŚLAJĄCYMI CHARAKTER TYCH TRANSAKCJI.....	137
12.2	INNE INFORMACJE, KTÓRE ZDANIEM EMITENTA SĄ ISTOTNE DLA OCENY JEGO SYTUACJI KADROWEJ, MAJĄTKOWEJ I FINANSOWEJ, WYNIKU FINANSOWEGO I ICH ZMIAN, ORAZ INFORMACJE, KTÓRE SĄ ISTOTNE DLA OCENY MOŻLIWOŚCI REALIZACJI ZOBOWIĄZAŃ PRZEZ EMITENTA	137
12.3	WSKAZANIE CZYNNIKÓW, KTÓRE W OCENIE EMITENTA BĘDĄ MIAŁY WPŁYW NA OSIĄGNIĘTE PRZEZ NIEGO WYNIKI W PERSPEKTYWIE CO NAJMNIEJ KOLEJNEGO KWARTAŁU	137
13.	OŚWIADCZENIA ZARZĄDU	138
13.1	PRAWIDŁOWOŚĆ EWIDENCJI.....	138
13.2	WYBÓR FIRMY AUDYTORSKIEJ.....	138
14.	PODPISY CZŁONKÓW ZARZĄDU	138



1. PODSTAWOWE INFORMACJE O GRUPIE

1.1 SKŁAD GRUPY KAPITAŁOWEJ

Grupa Kapitałowa INTROL („Grupa INTROL” „Grupa”) na dzień publikacji raportu składa się z 23 podmiotów, a jej jednostką dominującą jest INTROL S.A. („Emitent”, „INTROL S.A.”, „Spółka”, „jednostka dominująca”) z siedzibą w Katowicach, przy ul. Kościuszki 112.

INTROL S.A. została utworzona aktem notarialnym z dnia 10 grudnia 1997 r., w wyniku przekształcenia „INTROL – POLON” Sp. z o.o. w spółkę akcyjną.

Jednostka dominująca jest wpisana do rejestru przedsiębiorców Krajowego Rejestru Sądowego prowadzonego przez Sąd Rejonowy, Katowice-Wschód, VIII Wydział Gospodarczy Krajowego Rejestru Sądowego, pod numerem KRS 0000100575. Kapitał zakładowy wynosi 5 327 760 PLN (w całości wpłacony).

Jednostce dominującej nadano numer statystyczny REGON 272043375.

Czas trwania jednostki dominującej oraz jednostek wchodzących w skład Grupy Kapitałowej jest nieoznaczony.

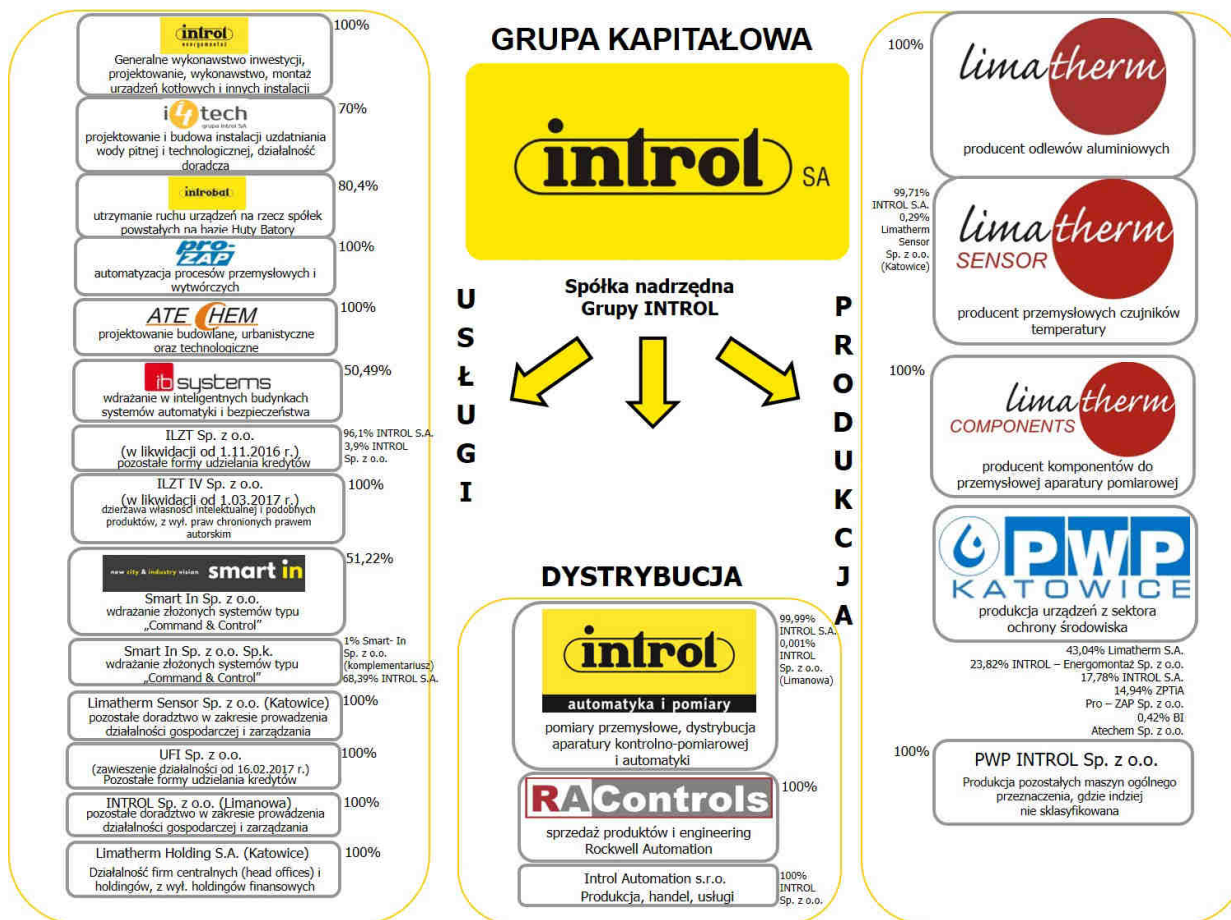
Grupa INTROL to dynamicznie rozwijający się holding 23 spółek, działający w bardzo wielu branżach gospodarki, który dostarcza zaawansowane rozwiązania m.in. w zakresie automatyki, pomiarów przemysłowych, i innych instalacji technologicznych dla wielu branż, w tym przede wszystkim dla energetyki ogólnej, energetyki zawodowej, motoryzacji, ochrony środowiska, budownictwa, górnictwa.

Działalność Grupy opiera się na trzech filarach: usługach, produkcji i dystrybucji, których udział w przychodach ogółem Grupy kształtuje się na poziomie odpowiednio 30%-40%, 20%-30% i 30%-40%. W ramach świadczenia usług spółki Grupy oferują głównie generalne wykonawstwo inwestycji, usługi w zakresie instalacji Aparatury Kontrolno-Pomiarowej i Automatyki (AKPiA), instalacji elektrycznych, kotłowych, rurociągowych, utrzymania ruchu i ochrony środowiska. Działalność produkcyjna obejmuje m.in. wytwarzanie przyrządów do pomiaru temperatury, w tym szczególnie wszelkiego rodzaju przemysłowych czujników temperatury, szerokiej gamy głowic pomiarowych oraz innych elementów automatyki, a także urządzeń do oczyszczalni ścieków. Działalność dystrybucyjna obejmuje głównie dystrybucję aparatury kontrolno-pomiarowej (m.in. inteligentnych układów pomiarowo-rejestrujących i przemysłowych systemów komunikacji) i automatyki. Tak duże zdywersyfikowanie zakresu działalności przekłada się na zwiększenie bezpieczeństwa funkcjonowania.

Zdecydowana większość (ponad 70%) sprzedaży realizowana jest na rynku krajowym. Grupa zatrudnia ok. 1500 osób.

Strategia rozwoju Grupy INTROL zakłada koncentrację na najbardziej zaawansowanych technologiach i rozwiązaniach w przemyśle oraz wypracowywanie i utrzymywanie przewagi konkurencyjnej, stawiając na nowe, perspektywiczne branże i sektory. Grupa stale dąży do dalszego rozwoju produktów, przyjmując jako priorytet wysoką jakość, szeroki asortyment oraz sprawną obsługę. Celem strategicznym Grupy jest dynamiczny, długotrwały i rentowny rozwój.

Strukturę Grupy Kapitałowej INTROL na dzień 30 czerwca 2017 r. przedstawia poniższy schemat i tabela:



W okresie między 30 czerwca 2017 r. (dniem bilansowym) a 31 sierpnia 2017 r. (tj. dniem publikacji Raportu) doszło do następujących zdarzeń:

- rejestracji w KRS spółki INTROL Sp. z o.o. Sp. k (poprzednia forma prawna ww. spółki to INTROL Sp. z o.o.),
- podwyższenia kapitału zakładowego Limatherm Sensor Sp. z o.o. z siedzibą w Katowicach,
- zwrotu części wkładów wniesionych przez komandytariuszy Smart In Sp. z o.o. Sp. k.

Niniejsze wydarzenia zostały opisane w Punkcie 1.5 niniejszego Raportu „Zmiany w strukturze Grupy Kapitałowej po zakończeniu okresu sprawozdawczego”.

1.2 ZMIANY W STRUKTURZE GRUPY KAPITAŁOWEJ I SKUTKI TYCH ZMIAN

Rejestracja ILZT IV Sp. z o.o. po przekształceniu ze spółki ILZT Sp. z o.o. SKA

2 stycznia 2017 r. spółka ILZT IV Sp. z o.o. została wpisana do Rejestru Przedsiębiorców Krajowego Rejestru Sądowego przez Sąd Rejonowy Katowice – Wschód w Katowicach, VIII Wydział Gospodarczy Krajowego Rejestru Sądowego.

Postawienie ILZT IV Sp. z o.o. w stan likwidacji

16 lutego 2017 roku Nadzwyczajne Zgromadzenie Wspólników ILZT IV Sp. z o.o. postanowiło w trybie art. 270 pkt 2) kodeksu spółek handlowych o rozwiązaniu Spółki i postawieniu jej w stan likwidacji z dniem 1 marca 2017 r.

Zawieszenie działalności gospodarczej UFI Sp. z o.o. z siedzibą w Katowicach

3 lutego 2017 r. uchwałą nr 1 Zarząd UFI Sp. z o.o. w Katowicach postanowił o zawieszeniu działalności gospodarczej Spółki od dnia 10 lutego 2017 r.

16 lutego 2017 r. Sąd Rejonowy Katowice – Wschód w Katowicach, VIII Wydział Gospodarczy Krajowego Rejestru



Sądowego dokonał wpisu w Rejestrze Przedsiębiorców Krajowego Rejestru Sądowego informacji o zawieszeniu działalności gospodarczej spółki.

Zmiana siedziby INTROL Sp. z o.o. z Chorzowa na Limanową

23 lutego 2017 r. dokonano zmiany aktu założycielskiego spółki w ten sposób, iż zmieniono siedzibę spółki z miasta Chorzów na miasto Limanowa. W dniu 20 czerwca 2017 r. dokonano wpisu INTROL Sp. z o.o. z siedzibą w Limanowej do Rejestru Przedsiębiorców Krajowego Rejestru Sądowego.

Założenie Limatherm Holding S.A. z siedzibą w Katowicach

19 maja 2017 r. zawiązano spółkę Limatherm Holding Spółkę Akcyjną. Siedzibą spółki są Katowice. Założycielem spółki jest INTROL Spółka Akcyjna z siedzibą w Katowicach. Kapitał zakładowy spółki wynosi 100 000 zł i dzieli się na 500 000 akcji zwykłych imiennych serii A o wartości nominalnej 0,20 zł każda. Wszystkie akcje w spółce zostały objęte przez INTROL Spółkę Akcyjną i pokryte w całości wkładem pieniężnym.

Przedmiotem przeważającej działalności spółki jest działalność firm centralnych (head offices) i holdingów, z wyłączeniem holdingów finansowych (PKD 70.10.Z). Powstanie Limatherm Holding S.A. jest związane z restrukturyzacją Grupy INTROL poprzez utworzenie podgrupy Limatherm.

Założenie INTROL Automation s.r.o. z siedzibą w Ostrawie (Czechy)

20 czerwca 2017 r. zawiązano spółkę INTROL Automation s.r.o. Siedzibą spółki jest Ostrawa (Czechy). Założycielem i jedynym wspólnikiem spółki jest INTROL Sp. z o.o. z siedzibą w Katowicach. Kapitał zakładowy spółki stanowi wkład wspólnika wynoszący 350 000 – CZK (trzysta pięćdziesiąt tysięcy koron czeskich). Przedmiotem działalności gospodarczej spółki jest produkcja, handel i usługi niewymienione w załącznikach 1 do 3 Ustawy o działalności gospodarczej Republiki Czeskiej.

INTROL Automation s.r.o. została założona w celu poszerzenia rynków zbytu na aparaturę kontrolno-pomiarową oraz związane z nią usługi o terytorium Republiki Czeskiej oraz Słowacji. Firma powstała jako przedstawicielstwo INTROL Sp. z o.o. Sp.k na terytorium ww. państw i oferuje produkty kilkunastu dostawców, którzy udzielili zgody na rozszerzenie obszaru dystrybucji. W chwili obecnej największymi dostawcami jest firma niemiecka (przepływomierze ultradźwiękowe), amerykańska (przepływomierze termiczne) oraz belgijski dostawca urządzeń do diagnostyki urządzeń przemysłowych. Decyzja o powstaniu firmy została poprzedzona blisko 1,5 rocznym badaniem rynku oraz pozytywną reakcją rynku na przedstawioną ofertę. W chwili obecnej prowadzone są negocjacje z dostawcami w sprawie dalszego poszerzenia oferty o kolejne produkty oraz usługi.

Przekształcenie spółki INTROL Sp. z o.o. w Katowicach w spółkę INTROL Sp. z o.o. Sp. k.

26 czerwca 2017 r. Nadzwyczajne Zgromadzenie Wspólników INTROL Sp. z o.o. uchwałą nr 1 postanowiło o przekształceniu w trybie art. 551 §1 i nast. kodeksu spółek handlowych INTROL Sp. z o.o. („Spółka Przekształcana”) w spółkę komandytową pod firmą INTROL Sp. z o.o. Sp. k. („Spółka Przekształcona”).

Dotychczasowi wspólnicy Spółki Przekształcanej – INTROL S.A. z siedzibą w Katowicach oraz INTROL Sp. z o.o. z siedzibą w Limanowej złożyli oświadczenia o uczestnictwie w Spółce Przekształconej w następujący sposób:

- a. INTROL S.A. z siedzibą w Katowicach przystąpił do Spółki Przekształconej jako Komandytariusz. Wysokość sumy komandytowej wynosi 50 000 zł,
- b. INTROL Sp. z o.o. z siedzibą w Limanowej przystąpił do Spółki Przekształconej jako Komplementariusz.

Wspólnicy wnieśli do Spółki Przekształconej następujące wkłady:

- a. INTROL S.A. z siedzibą w Katowicach wniósł wkład niepieniężny w postaci udziału w majątku Spółki Przekształconej wynoszącego 6775/6776 majątku Spółki Przekształcanej o wartości 7 105 550,72 zł,
- b. INTROL Sp. z o.o. z siedzibą w Limanowej wniósł wkład niepieniężny w postaci udziału w majątku Spółki Przekształconej wynoszącego 1/6776 majątku Spółki Przekształcanej o wartości 1 048,78 zł.

Przedmiotem przeważającej działalności INTROL Sp. z o.o. Sp. k. jest instalowanie maszyn przemysłowych, sprzętu i wyposażenia (PKD 33.20 Z), tj. kontynuacja działalności prowadzonej przez INTROL Sp. z o.o. Wpis spółki przekształconej do KRS zgodnie z wnioskiem nastąpił z dniem 1 sierpnia 2017 r.



1.3 JEDNOSTKI OBJĘTE KONSOLIDACJĄ

Na dzień 30 czerwca 2017 r. jednostka dominująca objęła konsolidacją następujące jednostki zależne:

- INTROL Sp. z o.o. z siedzibą w Katowicach
- Limatherm S.A.
- Limatherm Sensor Sp. z o.o.
- INTROL - Energomontaż Sp. z o.o.
- Introbat Sp. z o.o.
- Limatherm Components Sp. z o.o.
- I4TECH Sp. z o.o.
- RAControls Sp. z o.o.
- Biuro Inżynierskie Atechem Sp. z o.o.
- PWP Katowice Sp. z o.o.
- Zakład Projektowania Technologii i Automatyki Pro - ZAP Sp. z o.o.
- IB Systems Sp. z o.o.
- Smart In Sp. z o.o. Sp.k

Na dzień 30 czerwca 2017 r. ILZT Sp. z o.o. w likwidacji, ILZT IV Sp. z o.o. w likwidacji, Limatherm Sensor Sp. z o.o. (z siedzibą w Katowicach), PWP INTROL Sp. z o.o., UFI Sp. z o.o., INTROL Sp. z o.o. (z siedzibą w Limanowej), Smart In Sp. z o.o., Limatherm Holding S.A., Introl Automation s.r.o nie były konsolidowane ze względu na nieistotność.

W analogicznym okresie sprawozdawczym (tj. na dzień 30 czerwca 2016 r.) jednostka dominująca objęła konsolidacją 12 jednostek zależnych, tj. wszystkie Spółki konsolidowane w 2017 r. bez Smart In Sp. z o.o. Sp.k.

Na dzień 30 czerwca 2016 r. ILZT Sp. z o.o. w likwidacji i ILZT Sp. z o.o. SKA (obecnie ILZT IV Sp. z o.o. w likwidacji) nie były konsolidowane ze względu na nieistotność.

1.4 SKŁAD ORGANÓW ZARZĄDZAJĄCYCH I NADZORUJĄCYCH JEDNOSTKI DOMINUJĄCEJ

Na dzień 30 czerwca 2017 r. skład osobowy Zarządu INTROL S.A. przedstawiał się następująco:

- Józef Bodziony – Prezes Zarządu,
- Dariusz Bigaj – Wiceprezes Zarządu.

W okresie sprawozdawczym nie nastąpiły zmiany w składzie Zarządu. Do dnia przekazania niniejszego sprawozdania skład osobowy Zarządu INTROL S.A. nie uległ zmianie.

W okresie 1 – 23 stycznia 2017 r. skład osobowy Rady Nadzorczej INTROL S.A. przedstawiał się następująco:

- Wiesław Kapral – Przewodniczący Rady Nadzorczej,
- Krzysztof Zyguła – Zastępca Przewodniczącego Rady Nadzorczej,
- Piotr Dudek – Członek Rady Nadzorczej,
- Ignacy Miedziński – Członek Rady Nadzorczej,
- Piotr Rybicki – Członek Rady Nadzorczej.

W dniu 23 stycznia 2017 r. do siedziby INTROL S.A. wpłynęła rezygnacja Pana Ignacego Miedzińskiego z pełnienia funkcji Członka Rady Nadzorczej INTROL S.A. z dniem 23 stycznia 2017 r. z powodów osobistych.

W okresie 24 stycznia – 28 lutego 2017 r. skład osobowy Rady Nadzorczej INTROL S.A. przedstawiał się następująco:

- Wiesław Kapral – Przewodniczący Rady Nadzorczej,
- Krzysztof Zyguła – Zastępca Przewodniczącego Rady Nadzorczej,
- Piotr Dudek – Członek Rady Nadzorczej,
- Piotr Rybicki – Członek Rady Nadzorczej.

W dniu 6 lutego 2017 r. do siedziby Spółki wpłynęła rezygnacja Pana Piotra Rybickiego z pełnienia funkcji Członka Rady Nadzorczej INTROL S.A. z dniem 28 lutego 2017 r.



W okresie 1 marca 2017 r. – 22 marca 2017 r. skład osobowy Rady Nadzorczej INTROL S.A. przedstawiał się następująco:

- Wiesław Kapral – Przewodniczący Rady Nadzorczej,
- Krzysztof Zyguła – Zastępca Przewodniczącego Rady Nadzorczej,
- Piotr Dudek – Członek Rady Nadzorczej.

23 marca 2017 r. Nadzwyczajne Walne Zgromadzenie Akcjonariuszy INTROL S.A. podjęło Uchwały nr 6 i 7 w sprawie powołania Członków Rady Nadzorczej. Działając na podstawie §11 ust. 1 Statutu Spółki, Nadzwyczajne Walne Zgromadzenie Akcjonariuszy INTROL S.A. powołało do składu Rady Nadzorczej Spółki następujące osoby: Panią Katarzynę Kapral oraz Pana Wojciecha Bodzionego.

Na dzień 23 marca 2017 r. skład osobowy Rady Nadzorczej INTROL S.A. przedstawiał się następująco:

- Wiesław Kapral – Przewodniczący Rady Nadzorczej,
- Krzysztof Zyguła – Zastępca Przewodniczącego Rady Nadzorczej,
- Piotr Dudek – Członek Rady Nadzorczej,
- Katarzyna Kapral – Członek Rady Nadzorczej,
- Wojciech Bodziony – Członek Rady Nadzorczej.

22 czerwca 2017 r. Zwyczajne Walne Zgromadzenie Akcjonariuszy INTROL S.A. podjęło Uchwały nr 22-26 w sprawie wyboru Członków Rady Nadzorczej na kolejną kadencję. Działając na podstawie §11 ust. 1 i 4 Statutu Spółki, Zwyczajne Walne Zgromadzenie Akcjonariuszy INTROL S.A. powołało do składu Rady Nadzorczej Spółki następujące osoby: Pana Wiesława Kaprala, Pana Krzysztofa Zygułę, Pana Piotra Dudka, Pana Michała Szafrąńskiego, Panią Katarzynę Kapral.

Na dzień 22 czerwca 2017 r. skład osobowy Rady Nadzorczej INTROL S.A. przedstawiał się następująco:

- Wiesław Kapral – Przewodniczący Rady Nadzorczej,
- Krzysztof Zyguła – Zastępca Przewodniczącego Rady Nadzorczej,
- Piotr Dudek – Członek Rady Nadzorczej,
- Katarzyna Kapral – Członek Rady Nadzorczej,
- Michał Szafrąński – Członek Rady Nadzorczej.

5 lipca 2017 r. Rada Nadzorcza INTROL S.A. podjęła Uchwałę nr 5 w przedmiocie wyboru członków Komitetu Audytu. Działając na podstawie § 3 ust. 1 Regulaminu Rady Nadzorczej INTROL S.A., Rada Nadzorcza dokonała wyboru następujących członków do Komitetu Audytu:

- Michał Szafrąński – Przewodniczący Komitetu Audytu,
- Piotr Dudek – Członek Komitetu Audytu,
- Krzysztof Zyguła – Członek Komitetu Audytu.

Komitet we wskazanym składzie spełnia kryteria niezależności oraz pozostałe wymagania określone w art. 129 ust. 1,3,5 i 6 Ustawy o biegłych rewidentach, firmach audytorskich oraz nadzorze publicznym (DZ.U z 2017 r. poz. 1089).

Do dnia przekazania niniejszego sprawozdania skład osobowy Rady Nadzorczej INTROL S.A. nie uległ zmianie.

1.5 ZMIANY W STRUKTURZE GRUPY KAPITAŁOWEJ PO ZAKOŃCZENIU OKRESU SPRAWOZDAWCZEGO

Limatherm Sensor Sp. z o.o. (Katowice) – podwyższenie kapitału zakładowego

10 lipca 2017 r. Nadzwyczajne Zgromadzenie Wspólników Limatherm Sensor Sp. z o.o. w Katowicach uchwałą nr 2 postanowiło podwyższyć kapitał zakładowy spółki z kwoty 25 000 zł o kwotę 10 000 zł tj. do kwoty 35 000 zł poprzez ustanowienie 200 nowych udziałów o wartości nominalnej 50 zł każdy udział.

Wszystkie 200 nowo utworzonych udziałów zostało objętych przez INTROL S.A. (tj. dotychczasowego jedynego Wspólnika spółki) i pokryte wkładem pieniężnym w wysokości 10 000 zł.

INTROL Sp. z o.o. Sp. k - rejestracja w KRS

1 sierpnia 2017 r. w KRS dokonano rejestracji spółki INTROL Sp. z o.o. Sp.k – Spółki Przekształconej (poprzednia forma prawna spółki to INTROL Sp. z o.o.) Informacja o ww. przekształceniu znajduje się w **Punkcie 1.2** Sprawozdania Zarządu: „Zmiany w strukturze Grupy Kapitałowej i skutki tych zmian”.

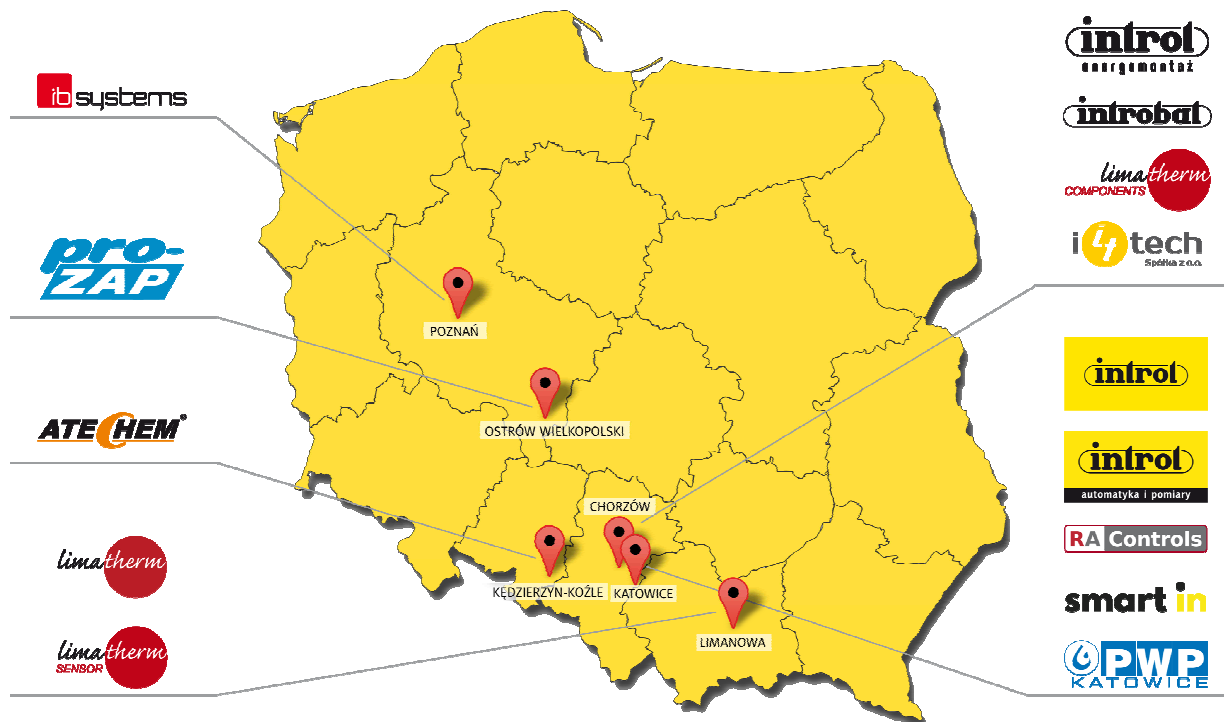
Smart In Sp. z o.o. Sp. k. - zwrot części wkładów wniesionych przez komandytariuszy

8 sierpnia 2017 r. wspólnicy Smart In Sp. z o.o. Sp. k. uchwałą nr 2 postanowili o zwrocie części wkładów wniesionych przez wspólników. Mocą wskazanej powyżej uchwały dokonano:

- zwrotu kwoty 150 000 zł (sto pięćdziesiąt tysięcy złotych) na rzecz komandytariusza – INTROL S.A. tytułem części wniesionego wkładu pieniężnego,
- zwrotu kwoty 150 000 zł (sto pięćdziesiąt tysięcy złotych) na rzecz komandytariusza – osoby fizycznej tytułem części wniesionego wkładu pieniężnego.

1.6 ROZMIESZCZENIE GEOGRAFICZNE SPÓŁEK GRUPY INTROL

Poniższy schemat przedstawia rozmieszczenie geograficzne spółek Grupy INTROL na dzień 30 czerwca 2017 r.





Lokalizacja pozostałych spółek:

Katowice: ILZT Sp. z o.o. w likwidacji, ILZT IV Sp. z o.o. w likwidacji, Limatherm Sensor Sp. z o.o., UFI Sp. z o.o., PWP INTROL Sp. z o.o., Limatherm Holding S.A.
Limanowa: INTROL Sp. z o.o.
Ostrawa (Czechy): Introl Automation s.r.o.

1.7 CHARAKTERYSTYKA SPÓŁEK ZALEŻNYCH GRUPY INTROL

INTROL S.A.

Podmiot dominujący w Grupie Kapitałowej INTROL. Obecnie w trakcie zmian zmierzających do budowania przejrzystej struktury holdingowej oraz pełniejszego wykorzystania efektu synergii Grupy. INTROL S.A. swoją podstawową działalność koncentruje na bieżącej kontroli i nadzorze funkcjonowania spółek zależnych w ramach Grupy INTROL, jak również na świadczeniu usług na ich rzecz.

INTROL – Energomontaż Sp. z o.o.

Firma specjalizująca się w generalnym wykonawstwie inwestycji z zakresu energetyki i ochrony środowiska oraz projektowaniu, remontach, montażu i wykonawstwie elementów urządzeń kotłowych, instalacji rurociągowych, instalacji oczyszczania spalin, stacji wymienników ciepła i węzłów cieplnych, wentylatorów, pomp, instalacji i urządzeń elektrycznych i elektroenergetycznych oraz aparatury kontrolno-pomiarowej i automatyki. Przedsiębiorstwo posiada uprawnienia, doświadczenie oraz specjalistyczny sprzęt konieczny do świadczenia usług na powierzchni i na dole kopalń (pompy, rurociągi, instalacje technologiczne). Firma prowadzi również montaż, remonty i modernizacje urządzeń spoza branży energetycznej w zakresie konstrukcji stalowych, rurociągów przemysłowych (ciepłowniczych, gazowych, sanitarnych i przeciwpożarowych) oraz rurociągów sprężonego powietrza wraz z montażem sprężarek.

I4TECH Sp. z o.o.

Firma technologiczna, której zakres działalności obejmuje projektowanie oraz realizację kompletnych instalacji (w tym m.in. do uzdatniania wody pitnej i technologicznej, neutralizacji ścieków, gospodarki osadowej i oczyszczania powietrza) i obiektów w obszarze związanym z szeroko pojętą ochroną środowiska we wszystkich gałęziach przemysłu, a w szczególności w energetyce, gospodarce komunalnej, hutnictwie, górnictwie, przemyśle chemicznym. I4TECH prowadzi ponadto działalność doradczą w zakresie ochrony środowiska i energetyki oraz rozwija kontakty z firmami partnerskimi polskimi i zagranicznymi, w tym poprzez prowadzenie przedstawicielstw.

Introbat Sp. z o.o.

Firma świadcząca usługi utrzymania ruchu urządzeń wyposażonych w aparaturę kontrolno-pomiarową i układy sterowania, a także specjalistyczne usługi w branży AKPiA i informatycznej. Firma zajmuje się ponadto montażem szaf sterowniczych i pomiarowych oraz montażem układów sterowania, automatyki i pomiarów w różnych gałęziach przemysłu. Przedsiębiorstwo jest również producentem specjalistycznego oprogramowania w zakresie systemów ewidencyjnych wspomagających służby techniczne przedsiębiorstwa, a także systemów analitycznych dostarczających między innymi strategicznych informacji pracownikom, na każdym szczeblu struktury organizacyjnej przedsiębiorstwa oraz informacji eksperckiej, usprawniającej realizację wykonywanych procesów. Klienci to firmy z branży hutnictwa stali, hutnictwa metali kolorowych, energetyki i ciepłownictwa i innych gałęzi przemysłu, gospodarki komunalnej, szkolnictwa.

Zakład Projektowania Technologii i Automatyki Pro - ZAP Sp. z o.o.

Firma zajmująca się projektowaniem technologii i automatyki, a także świadcząca usługi w zakresie automatyzacji procesów przemysłowych. Jako przedsiębiorstwo systemów automatyki, Pro – ZAP dostarcza gotowe rozwiązania dla dowolnych aplikacji procesów ciągłych oraz procesów wytwórczych. Ponadto w ofercie firmy znajdują się zautomatyzowane urządzenia, będące częścią składową procesów produkcyjnych (m.in. stanowiska montażowe i kontrolne, linie produkcyjne, stanowiska zrobotyzowane, stanowiska testujące, maszyny pakujące). Uzupełnieniem oferty są systemy monitoringu oraz systemy telemetryczne.

Biuro Inżynierskie ATECHEM Sp. z o.o.

Firma oferująca usługi w zakresie projektowania i ekspertyz technicznych dla potrzeb przemysłu, opracowując kompletną dokumentację projektową dla wszystkich etapów cyklu inwestycyjnego, w szczególności: prace studialne i analizy techniczne, projekty koncepcyjne, procesowe i bazowe; projekty techniczne w następujących branżach: technologicznej, mechanicznej, budowlano – konstrukcyjnej, pomiarów i automatyki oraz elektrycznej. ATECHEM Sp. z o.o. przygotowuje ponadto dokumentację techniczną urządzeń ciśnieniowych spełniających wymogi Dyrektywy 97/23/EC, dokumentację techniczną zbiorników bezciśnieniowych i niskociśnieniowych przeznaczanych do magazynowania materiałów zapalnych, trujących i



zących, dokumentacje rejestracyjne urzędzeń podlegających pod Dozór Techniczny oraz dokumentację formalnoprawną do uzyskania pozwolenia na budowę. Firma specjalizuje się również w zakresie obliczeń inżynierskich procesów chemicznych, posiadając wieloletnie doświadczenie w pracach z obszaru bezpieczeństwa procesowego. ATECHEM Sp. z o.o. opracowuje również raporty o bezpieczeństwie i prowadzi analizy ryzyka metodą HAZOP. Biuro współpracuje również z firmami wykonawczymi, realizując kompletne dostawy urzędzeń ciśnieniowych (zbiorników, wymienników ciepła, rurociągów), zbiorników magazynowych oraz urzędzeń NO (do napełniania i opróżniania) wraz z niezbędną dokumentacją w UDT i TDT.

IB Systems Sp. z o.o.

Firma zajmująca się projektowaniem, wdrażaniem, integracją oraz utrzymaniem systemów instalacji elektrycznych, teletechniki, bezpieczeństwa i automatyki w inteligentnych budynkach różnego typu: biurach, centrach handlowych, obiektach przemysłowych, budynkach użyteczności publicznej itp.

ILZT Sp. z o.o. w likwidacji

Przedmiotem działalności spółki są pozostałe formy udzielania kredytów.

ILZT IV Sp. z o.o. w likwidacji

Przedmiotem działalności jest dzierżawa własności intelektualnej i podobnych produktów, z wyłączeniem prac chronionych prawem autorskim.

Smart In Sp. z o.o., Smart In Sp. z o.o. Sp.k.

Przedmiotem działalności spółek jest sprzedaż wdrożeń złożonych systemów typu „Command & Control” stojących na styku informatyki i automatyki. Systemy służą wspomaganie podejmowania decyzji w zakresie tematyki Smart City & IoT, oparte na IBM Solutions, będącym kompletnym systemem zarządzania operacyjnego w miastach. Poprzez profesjonalne podejście do ideologii Smart City Smart In pragnie rozwijać strefy zarówno prywatne jak i publiczne, jako odpowiedź na globalny wzrost zainteresowania tematyką rozwoju miast, obiektów kultury oraz strefy życia codziennego mieszkańców. Smart In oferuje usługi informatyczne, audytorskie i doradcze, obejmujące obszar inteligentnego miasta, regionu oraz szeroko pojętej tematyki IoT (internetu rzeczy).

Limatherm Sensor Sp. z o.o. (z siedzibą w Katowicach)

Przedmiotem działalności jest pozostałe doradztwo w zakresie prowadzenia działalności gospodarczej i zarządzania.

UFI Sp. z o.o. (działalność zawieszona od 16 lutego 2017 r.)

Przedmiotem działalności są pozostałe formy udzielania kredytów.

INTROL Sp. z o.o. (z siedzibą w Limanowej)

Przedmiotem działalności jest pozostałe doradztwo w zakresie prowadzenia działalności gospodarczej i zarządzania.

Limatherm Holding S.A.

Przedmiotem działalności jest działalność firm centralnych (head offices) i holdingów, z wyłączeniem holdingów finansowych.

INTROL Sp. z o.o. (od 1 sierpnia 2017 r. INTROL Sp. z o.o. Sp.k.)

Jeden z czołowych polskich dostawców aparatury kontrolno-pomiarowej, przeznaczonej do stosowania we wszystkich gałęziach przemysłu i gospodarki. Działalność dystrybucyjna jest uzupełniana i wspomagana przez projektowanie systemów pomiarowych, doradztwo techniczne, a także montaż, uruchomienia, serwis oraz kalibrację aparatury kontrolno-pomiarowej. INTROL Sp. z o.o. od wielu lat dostarcza polskim zakładom nowoczesne technologie pozwalające na optymalizację procesów technologicznych i maksymalizację ich bezpieczeństwa. Spółka jest partnerem biznesowym czołowych producentów z całego świata, a w jej ofercie znajduje się między innymi najszersza na rynku polskim oferta przepływomierzy przemysłowych, mierniki i sygnalizatory poziomu, systemy detekcji i analizatory gazów, refraktometry do pomiaru stężenia roztworów, czujniki temperatury, czujniki zbliżeniowe, wilgotnościomierze, rejestratory parametrów procesowych, mierniki izotopowe, urządzenia termowizyjne, manometry i przetworniki ciśnienia, regulatory PID, kalibratory, specjalistyczne kamery wizyjne, nowoczesne urządzenia do diagnostyki maszyn i urzędzeń oraz szeroka oferta komponentów automatyki przemysłowej (np. przetwornice częstotliwości niskiego i średniego napięcia, sterowniki PLC, serwonapędy, silniki elektryczne). INTROL Sp. z o.o. świadczy także usługi integratorskie układów automatyki przemysłowej posiadając status Recognized System Integrator Rockwell Automation.



RAControls Sp. z o.o.

Autoryzowany dystrybutor sprzętu i oprogramowania firmy Rockwell Automation, zapewniający odbiorcom pełne wsparcie techniczne i szkoleniowe w zakresie sprzętu RA. Jako jedyny partner Rockwell Automation w Polsce przedsiębiorstwo posiada najwyższą kategorię „Market Maker”, uprawniającą do sprzedaży wszystkich produktów marki Allen-Bradley i Rockwell Software oraz powiązanych usług (w tym m.in. systemy sterowania, napędy, osprzęt elektryczny, wsparcie techniczne, szkolenia etc.) Firma w swojej ofercie posiada produkty uzupełniające ofertę Rockwell Automation: moduły komunikacyjne firm Prosoft i Hilscher, urządzenia zdalnego dostępu firmy Ewon oraz szafy i obudowy firmy DKC.

Introl Automation s.r.o.

Przedmiotem działalności jest produkcja, handel i usługi niewymienione w załącznikach 1 do 3 Ustawy o działalności gospodarczej Republiki Czeskiej.

Limatherm S.A.

Uznany na świecie producent odlewów ciśnieniowych dla przemysłu samochodowego, elektromaszynowego, chemicznego oraz paliwowo-energetycznego. W katalogu produktów znajdują się m.in. obudowy dla stref zagrożonych wybuchem, używane głównie z czujnikami temperatury, poziomu i przepływomierzach. Znacząca część produkcji trafia do odbiorców w Europie Zachodniej i USA.

Limatherm Sensor Sp. z o.o.

Dynamicznie rozwijającą się firma o stabilnej pozycji rynkowej. Podstawą działalności firmy jest produkcja aparatury kontrolno-pomiarowej, głównie przemysłowych czujników temperatury. Najważniejszymi wartościami organizacji są: dbałość o klienta, zaspokajanie jego indywidualnych potrzeb, innowacyjność oraz zaangażowanie wykwalifikowanej kadry pracowniczej. Atutami firmy są: wiedza, doświadczenie i nowoczesne technologie. Właściwy przebieg procesów nadzoruje Akredytowane Laboratorium Pomiarowe wyposażone w sprzęt sprawdzający i kalibrujący renomowanych firm. Limatherm Sensor to również rzetelny, sprawnie działający serwis oraz bezpośrednia obsługa sprzedażowa realizowana przez lokalne biura techniczno-handlowe.

Limatherm Components Sp. z o.o.

Znany na świecie producent elementów aparatury kontrolno-pomiarowej i odlewów ciśnieniowych ze stopów aluminium i cynku. Głównym produktem są głowice do czujników temperatury (alumińowe, plastikowe, żeliwne i ze stali nierdzewnej) – stanowią ok. 80 proc. produkcji oraz inne komponenty do czujników temperatury. Przedsiębiorstwo zajmuje się również produkcją kostek połączeniowych (terminal blocks). Produkcja realizowana jest w stu procentach pod konkretne zamówienia Klienta (również wykonania niestandardowe).

PWP Katowice Sp. z o.o.

Dostawca wysokiej jakości urządzeń do mechanicznego oczyszczania ścieków, zagęszczania i odwadniania osadu, przepompowni ścieków i pomp. Spółka oferuje też stworzenie indywidualnych projektów technicznych we współpracy z biurem projektów oraz obsługę serwisową - ta świadczona jest przez własne zespoły serwisowe oraz autoryzowanych przedstawicieli, pokrywając obszar całego kraju. Obok oczyszczalni ścieków jej klientami są również zakłady przemysłowe. Drugi segment działalności to dystrybucja z doradztwem technicznym urządzeń do klimatyzacji i wentylacji. Trzecim nowo otwartym segmentem działalności PWP Katowice i jest zarządzanie i wynajem nieruchomości spółkom w Grupie INTROL.

PWP INTROL Sp. z o.o.

Przedmiotem działalności jest produkcja pozostałych maszyn ogólnego przeznaczenia, gdzie indziej nie sklasyfikowana.

2. OMÓWIENIE WYNIKÓW FINANSOWYCH

2.1 SPRAWOZDANIE Z ZYSKÓW LUB STRAT I INNYCH CAŁKOWITYCH DOCHODÓW GRUPY KAPITAŁOWEJ INTROL

Lp.	Opis pozycji (w tys. PLN)	01.01.2017 30.06.2017	01.01.2016 30.06.2016	Zmiana 2017 do 2016
1.	Przychody ze sprzedaży produktów, towarów i materiałów	171 437	189 028	(9,3%)
2.	Zysk brutto ze sprzedaży	30 050	31 512	(4,6%)
3.	Marża brutto na sprzedaży	17,5%	16,7%	0,9 p.p.
4.	Koszty sprzedaży i koszty ogólnego zarządu	26 643	24 368	9,3%
5.	Zysk na działalności operacyjnej (EBIT) ⁽¹⁾	6 717	9 316	(27,9%)
6.	Rentowność operacyjna EBIT ⁽²⁾	3,9%	4,9%	(1,0 p.p.)
7.	EBITDA ⁽³⁾	10 998	12 945	(15,0%)
8.	Rentowność EBITDA ⁽⁴⁾	6,4%	6,8%	(0,4 p.p.)
9.	Zysk brutto	6 183	8 607	(28,2%)
10.	Zysk netto	3 868	7 105	(45,6%)
11.	Rentowność sprzedaży netto (zysku) ⁽⁵⁾	2,3%	3,8%	(1,5 p.p.)

(1) EBIT - zysk na działalności operacyjnej przed opodatkowaniem i odsetkami..

(2) Rentowność operacyjna EBIT – stosunek zysku operacyjnego przed opodatkowaniem i odsetkami do przychodów ze sprzedaży produktów, towarów i materiałów wyrażony w procentach,

(3) EBITDA - zysk operacyjny przed opodatkowaniem i odsetkami, powiększony o amortyzację,

(4) Rentowność EBITDA – stosunek zysku operacyjnego przed opodatkowaniem i odsetkami powiększonego o amortyzację do przychodów ze sprzedaży produktów, towarów i materiałów wyrażony w procentach

(5) Rentowność sprzedaży netto (zysku) - iloraz zysku netto i przychodów ze sprzedaży produktów, towarów i materiałów

W I półroczu 2017 r. Grupa INTROL zanotowała dobre wyniki finansowe. Skonsolidowane przychody ze sprzedaży produktów, towarów i materiałów wyniosły w I półroczu 2017 r. 171 437 tys. zł i były o 17 591 tys. zł, tj. o 9,3% niższe od osiągniętych w analogicznym okresie 2016 r.

Wzrost sprzedaży poza Grupę r/r w I półroczu 2017 r. odnotowały spółki m.in.: Limatherm S.A. o 3 078 tys. zł, PWP Katowice Sp. z o.o. 2 248 tys. zł, RACcontrols Sp. z o.o. 1 946 tys. zł oraz INTROL-Energomontaż Sp. z o.o. o 1 601 tys. zł. Przychody nowo utworzonej Spółki Smart In Sp. z o.o. Sp. K. wyniosły 3 657 tys. zł.

Spadek sprzedaży poza Grupę r/r w I półroczu 2017 r. zanotowały m.in. spółki: IB Systems Sp. z o.o. o 18 080 tys. zł, INTROL S.A. o 8 031 tys. zł, ZPTiA Pro-ZAP Sp. z o.o. o 2 662 tys. zł i l4Tech Sp. z o.o. o 1 691 tys. zł.

Obniżenie przychodów w IB Systems Sp. z o.o. wynika z przejściowego okresu, w którym spółka zakończyła realizację istotnych kontraktów i jest w początkowej fazie realizacji nowych, poprawa wyników prognozowana jest w drugiej połowie roku. Powodem obniżenia sprzedaży w INTROL S.A. było przeniesienie w ramach Zorganizowanej Części Przedsiębiorstwa z końcem 2015 r. Pionu Produkcyjno-Usługowego, do spółki zależnej INTROL-Energomontaż. Brak analogicznego wzrostu sprzedaży w spółce INTROL-Energomontaż wynikał głównie z niekorzystnych warunków rynkowych.

Zysk brutto ze sprzedaży Grupy INTROL w I półroczu 2017 r. uległ zmniejszeniu r/r o 4,6%, tj. o kwotę 1 462 tys. zł. Spadek ten wynikał z obniżenia przychodów Grupy i był częściowo skompensowany w wyniku osiągnięcia wyższej marży brutto wyrażonej w %. Największy wartościowo spadek marży zanotowały spółki ZPTiA Pro-ZAP Sp. z o.o. oraz INTROL-Energomontaż Sp. z o.o. i dotyczył sprzedaży realizowanej w ramach segmentu usług.

W stosunku do roku ubiegłego koszty sprzedaży oraz koszty ogólnego zarządu wzrosły o 2 275 tys. zł, co wynika głównie z kosztów poniesionych przez nową spółkę Smart In Sp. z o.o. Spółka Komandytowa, które nie wystąpiły w porównywalnym okresie roku ubiegłego.

Na poziom pozostałych przychodów (spadek o 271 tys. zł r/r do 7 347 tys. zł) i pozostałych kosztów (spadek o 1 600 tys. zł r/r do 4 037 tys. zł) największy wpływ miało zakończenie prac prewencyjnych dochodzonych z ubezpieczenia przez Spółkę IB Systems Sp. z o.o., natomiast istotny pozytywny wpływ miały pozostałe przychody osiągnięte przez INTROL S.A. W związku z korzystnym wyrokiem Sądu Apelacyjnego w Katowicach dotyczącym toczącej się od 2012 r. sprawy spornej zasądzono na rzecz INTROL S.A. kwotę 2 067 tys. zł wraz z odsetkami w wysokości 1 127 tys. zł (odsetki powiększyły przychody finansowe) oraz kosztami procesu w kwocie 48 tys. zł. Zasądzona kwota w wysokości 3 242 tys. zł wpłynęła do Spółki w kwietniu 2017 r.

W efekcie powyższych zmian zyski operacyjne EBIT i EBITDA zmniejszyły się w I półroczu 2017 r. odpowiednio o 2 599 tys. zł (tj. 27,9%) r/r i 1 947 tys. zł (tj. 15%). Wskaźnik rentowności EBIT obniżył się o 1 p.p. (3,9%), natomiast EBITDA pogorszył się porównując I półrocze 2017 r. z I półroczem 2016 r. (EBITDA z 6,8% do 6,4%).

Wynik na przychodach i kosztach finansowych był korzystniejszy w I półroczu 2017 r., porównując r/r (533) tys. zł, poprawa o 176 tys. zł) zmiana wynika głównie z otrzymania przez INTROL S.A. odsetek w związku z wygraną sprawą sporną na kwotę 1 127 tys. zł.

Zysk netto Grupy INTROL w I półroczu 2017 r. ukształtował się na poziomie 3 868 tys. zł, co oznacza jego spadek o 45,6% r/r.

Na 30 czerwca 2017 r. miała miejsce aktualizacja wartości inwestycji tj. wycena posiadanych przez INTROL S.A. 671 399 akcji spółki Mostostal Zabrze S.A. Zmniejszyła ona wynik netto w I półroczu 2017 r. o kwotę 109 tys. zł, w porównywalnym okresie 2016 r. było to zmniejszenie wyniku netto o 92 tys. zł.

2.2 SPRAWOZDANIE Z SYTUACJI FINANSOWEJ GRUPY KAPITAŁOWEJ INTROL

Lp.	Opis pozycji (w tys. PLN)	30.06.2017	31.12.2016	Zmiana 30.06.2017 do 31.12.2016	30.06.2016	Udział w sumie 30.06.2017	Udział w sumie 31.12.2016	Udział w sumie 30.06.2016
1.	Aktywa trwałe	128 971	118 984	8,4%	108 194	43,3%	39,9%	37,8%
2.	Aktywa obrotowe	168 882	179 504	(5,9%)	178 366	56,7%	60,1%	62,2%
3.	Kapitał własny	128 384	129 764	(1,1%)	133 910	43,1%	43,5%	46,7%
4.	Zobowiązania i rezerwy krótkoterminowe	132 418	137 971	(4,0%)	131 670	44,5%	46,2%	45,9%
5.	Zobowiązania i rezerwy długoterminowe	37 051	30 753	20,5%	20 980	12,4%	10,3%	7,3%

Na koniec czerwca 2017 r. wartość aktywów trwałych Grupy INTROL ukształtowała się na poziomie 128 971 tys. zł, co oznacza zwiększenie o 9 987 tys. zł r/r (tj. o 8,4%). Wzrost ten wynika przede wszystkim ze zwiększenia rzeczowych aktywów trwałych o 8 303 tys. zł do kwoty 98 874 tys. zł, spowodowany m.in. realizowanymi inwestycjami w Limatherm S.A. oraz rozpoznanie długoterminowego aktywa w wysokości 2 351 tys. zł w wyniku zmiany wyceny posiadanych forwardów zabezpieczających przepływy pieniężne. Wpływ zwiększeń ww. pozycji został skompensowany m.in. obniżeniem aktywów z tytułu odroczonego podatku dochodowego o 722 tys. zł r/r. Inwestycje w Limatherm S.A. mające na celu zwiększenie zdolności produkcyjnych przedsiębiorstwa zrealizowane w okresie to nowe centra obróbcze, stanowiska do odlewania i mycia wyrobów oraz inne urządzenia na łączną wartość 8,7 mln zł.

Aktywa obrotowe w I półroczu 2017 r. zmniejszyły się w stosunku do końca 2016 r. o 10 622 tys. zł (tj. o 5,9%), głównie ze względu na obniżenie należności z tytułu dostaw i usług oraz pozostałych należności – o 18 947 tys. zł do 76 749 tys. zł oraz na spadek środków pieniężnych i ich ekwiwalentów – o 3 857 tys. zł do 23 535 tys. zł r/r. przy równoczesnym wzroście pozycji rozliczenia międzyokresowe o 9 612 tys. zł do 27 214 tys. zł.

Kapitał własny w I półroczu 2017 r. obniżył się o 1 380 tys. zł wobec ubiegłego roku (tj. o 1,1%). Było to wynikiem podjęcia decyzji o wypłacie dywidendy akcjonariuszom INTROL S.A. oraz udziałowcom mniejszościowym spółek zależnych na łączną kwotę 11 084 tys. zł, wypracowanego i zatrzymanego w I półroczu 2017 r. zysku netto w wysokości 3 868 tys. zł oraz odniesionej na kapitał wyceny posiadanych kontraktów forward w wysokości 5 835 tys. zł.

Zobowiązania krótkoterminowe zmniejszyły się w stosunku do końca 2016 r. o 5 554 tys. zł (tj. o 4,0%) głównie w konsekwencji obniżenia rezerw o 3 387 tys. zł, m.in. w wyniku rozwiązania rezerw na premie (1 265 tys. zł) oraz rezerw związanych z realizacją kontraktów długoterminowych (1 245 tys. zł), zobowiązań z tytułu wyceny forwardów o kwotę 1 902 tys. zł oraz rozliczeń międzyokresowych o 2 372 tys. zł (wynikająca m.in. ze zmiany wyceny realizowanych kontraktów), skompensowane wzrostem m.in. salda kredytów i pożyczek o 2 979 tys. zł.

W okresie sprawozdawczym zobowiązania i rezerwy długoterminowe zwiększyły się w stosunku do grudnia 2016 r. o 6 299 tys. zł, m.in. ze względu na wzrost o 4 255 tys. zł długoterminowych kredytów bankowych i pożyczek oraz o 2 202 tys. zł rezerwy z tyt. odroczonego podatku dochodowego, częściowo skompensowane spadkiem o 2 419 tys. zł zobowiązań z tytułu wyceny forwardów zabezpieczających przepływy pieniężne. Wzrost zadłużenia z tytułu kredytów wynika ze wzrostu zadłużenia Limatherm S.A. wynikającego z realizowanych inwestycji w rzeczowy majątek trwały w spółce.

2.3 SPRAWOZDANIE Z PRZEPŁYWÓW PIENIĘŻNYCH GRUPY KAPITAŁOWEJ INTROL

Lp.	Opis pozycji (wartości w tys. PLN)	01.01.2017 30.06.2017	01.01.2016 30.06.2016	Zmiana 2017 do 2016
1.	Przepływy pieniężne z działalności operacyjnej	9 227	11 090	(16,8%)
2.	Przepływy pieniężne z działalności inwestycyjnej	(9 386)	(4 681)	(100,5%)
3.	Przepływy pieniężne z działalności finansowej	(3 664)	(6 896)	46,9%
4.	Przepływy pieniężne z działalności razem	(3 823)	(487)	(685,0%)

W I półroczu 2017 r. Grupa INTROL osiągnęła dodatnie przepływy operacyjne, były one niższe niż w porównywalnym okresie roku ubiegłego o 16,8%, co wynikało m.in. z innego rozłożenia płatności w związku z realizowanymi kontraktami w ramach segmentu usług oraz niższego poziomu sprzedaży.

Grupa zanotowała ujemne przepływy z działalności inwestycyjnej, które były większe niż w analogicznym okresie 2016 r. Ujemne przepływy były wynikiem poniesienia wydatków na nabycie rzeczowych aktywów i wartości niematerialnych w wysokości 10 506 tys. zł (przede wszystkim wynikającymi z inwestycji realizowanych w spółce Limatherm S.A.), częściowo skompensowane m.in. wpływami tytułem spłat udzielonych pożyczek oraz wpływami ze sprzedaży środków trwałych i wartości niematerialnych.

Ujemne przepływy z działalności finansowej w I półroczu 2017 r. były spowodowane przede wszystkim wypłatą dywidendy akcjonariuszom INTROL S.A. w wysokości 7 992 tys. zł, płatnościami z tytułu umów leasingu finansowego w wysokości 2 821 tys. zł, przy równoczesnych wpływach netto z kredytów i pożyczek w wysokości 7 233 tys. zł.

2.4 WYBRANE WSKAŹNIKI FINANSOWE GRUPY KAPITAŁOWEJ INTROL

Lp.	Opis pozycji	30.06.2017	30.06.2016
1.	Rentowność aktywów (ROA) ⁽¹⁾	1,3%	2,5%
2.	Rentowność kapitałów własnych (ROE) ⁽²⁾	3,0%	5,1%
3.	Wskaźnik ogólnego zadłużenia ⁽³⁾	56,9%	53,3%
4.	Wskaźnik zadłużenia kapitałów własnych ⁽⁴⁾	132,0%	114,0%
5.	Wskaźnik płynności bieżącej ⁽⁵⁾	1,28	1,35
6.	Wskaźnik płynności szybkiej ⁽⁶⁾	0,98	1,13
7.	Cykl rotacji należności ⁽⁷⁾	114,7	128,9
8.	Cykl rotacji zobowiązań ⁽⁸⁾	83,2	71,6

- (1) Rentowność aktywów (ROA) - stosunek zysku netto spółki do wartości jej aktywów (średni stan w okresie),
 (2) Rentowność kapitałów własnych (ROE) - stosunek zysku netto do kapitałów własnych (średni stan w okresie),
 (3) Wskaźnik ogólnego zadłużenia - stosunek zobowiązań (długo- i krótkoterminowych) do sumy bilansowej pasywów,
 (4) Wskaźnik zadłużenia kapitałów własnych - stosunek zobowiązań (długo- i krótkoterminowych) do kapitałów własnych,
 (5) Wskaźnik płynności bieżącej - stosunek aktywów obrotowych do zobowiązań krótkoterminowych,
 (6) Wskaźnik płynności szybkiej - stosunek aktywów obrotowych pomniejszonych o zapasy do zobowiązań krótkoterminowych,
 (7) Cykl rotacji należności - stosunek średniego stanu należności krótkoterminowych i rozliczeń międzyokresowych do sprzedaży netto razy liczba dni w okresie (181 dni),
 (8) Cykl rotacji zobowiązań - stosunek średniego stanu zobowiązań krótkoterminowych i rozliczeń międzyokresowych do kosztów działalności operacyjnej razy liczba dni w okresie (181 dni).

Wskaźniki ekonomiczne wypracowane w okresie pierwszego półrocza 2017 r. wskazują na brak zagrożeń dotyczących zdolności Grupy INTROL do generowania zysków i wywiązywania się z zaciągniętych zobowiązań.

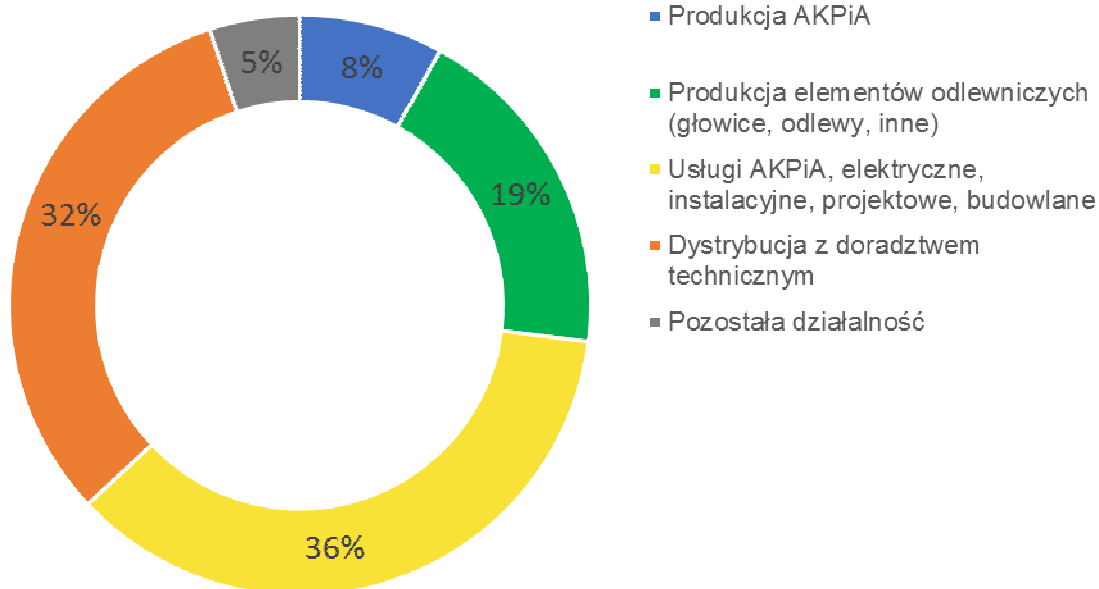
Wskaźniki zadłużenia są na optymalnym poziomie, wzrost zadłużenia wynika głównie z prowadzonej polityki wypłaty dywidend oraz zwiększenia zadłużenia z tytułu kredytów w związku z realizowanymi inwestycjami w środki trwałe w Limatherm S.A.

W stosunku do końca czerwca 2016 r. nastąpił spadek rentowności Grupy ze względu na obniżenie zysku netto o 3 237 tys. zł. Wskaźniki płynności uległy obniżeniu w stosunku do porównywalnego okresu w roku ubiegłym i utrzymują się na dobrym poziomie.

Cykl rotacji należności oraz cykl rotacji zobowiązań poprawiły się, skrócił się okres rotacji należności i wydłużył okres spłaty zobowiązań. Zmiany obserwowane wynikają ze zmian średnich poziomów należności oraz zobowiązań, związanymi ze specyfiką realizowanej sprzedaży.

2.5 INFORMACJE O PODSTAWOWYCH PRODUKTACH, TOWARACH I USŁUGACH

Skonsolidowana sprzedaż Grupy INTROL w I półroczu 2017 r.



Lp.	Opis pozycji (wartości w tys. PLN)	01.01.2017 30.06.2017	Udział	01.01.2016 30.06.2016	Udział	Zmiana 2017 do 2016 w tys. PLN	Zmiana 2017 do 2016
1.	Produkcja AKPiA	14 648	8%	13 297	7%	1 351	10%
2.	Produkcja elementów odlewniczych (głowice, odlewy, inne)	32 063	19%	28 966	15%	3 097	11%
3.	Usługi AKPiA, elektryczne, instalacyjne, projektowe, budowlane	61 597	36%	90 206	48%	(28 609)	(32%)
4.	Dystrybucja z doradztwem technicznym	54 803	32%	49 680	26%	5 123	10%
5.	Pozostała działalność	8 326	5%	6 879	4%	1 447	21%
	Razem sprzedaż	171 437	100%	189 028	100%	(17 591)	(9%)

Udział w przychodach ze sprzedaży produkcji AKPiA w I półroczu 2017 r. wzrósł o 1 p.p. do wartości 14 648 tys. zł tj. o 1 351 tys. zł w porównaniu z 2016 r. Sprzedaż ta świadczona jest przez spółki Limatherm Components Sp. z o.o. (8 327 tys. zł) oraz Limatherm Sensor Sp. z o.o. (6 321 tys. zł). Zmiana sprzedaży dla wskazanych spółek wynosiła odpowiednio 10% i 10% r/r.

Produkcja elementów odlewniczych świadczona jest przez spółkę Limatherm S.A. W I półroczu 2017 r. jej sprzedaż wzrosła wobec roku 2016 r. o 3 097 tys. zł, tj. o 11%. Udział tego segmentu w sprzedaży całej Grupy wzrósł z kolei o 4 p.p.

W I półroczu 2017 r. Grupa INTROL największe skonsolidowane przychody odnotowała z usług AKPiA, elektrycznych, instalacyjnych, projektowych i budowlanych w wysokości 61 597 tys. zł, które stanowiły 36% całkowitych przychodów Grupy. Największe przychody w tym segmencie osiągnęły spółki: ZPTiA Pro-ZAP Sp. z o.o. (19 868 tys. zł, spadek o 2 795 tys. zł), INTROL-Energomontaż Sp. z o.o. (17 591 tys. zł, wzrost o 3 336 tys. zł), INTROL Sp. z o.o. (9 834 tys. zł, spadek o 1 703 tys. zł) oraz IB Systems Sp. z o.o. (8 572 tys. zł, spadek o 18 420 tys. zł).

Udział tego segmentu w sprzedaży obniżył się o 12 p.p. w stosunku do porównywalnego okresu w roku ubiegłym, co było spowodowane ogólną stagnacją gospodarczą w obszarze inwestycji i remontów w branży ochrony środowiska i energetyki, co utrudniało pozyskanie nowych kontraktów, jak również okresem przejściowym wynikającym z zakończenia istotnych kontraktów i rozpoczęcia realizacji nowych.

Udział segmentu „dystrybucji z doradztwem technicznym” w skonsolidowanych przychodach Grupy wzrósł o 6 p.p. w porównaniu do ubiegłego roku, ze względu na wzrost sprzedaży w spółkach dystrybucyjnych. Największe przychody w tym segmencie zrealizowała spółka: RAControls Sp. z o.o. 28 132 tys. zł, wzrost sprzedaży o 7% (tj. o 1 885 tys. zł) oraz INTROL Sp. z o.o. 16 819 tys. zł, wzrost sprzedaży o 7% (tj. o 1 150 tys. zł). Dodatkowo wzrost sprzedaży wynikał z ujęcia w tym segmencie sprzedaży nowej spółki Smart In Sp. z o.o. Sp. k. w wysokości 2 378 tys. zł, co nie miało miejsca w roku poprzednim.

Pozostała działalność Grupy INTROL, w tym produkcja urządzeń ochrony środowiska oraz usługi utrzymania ruchu i serwis w skonsolidowanej sprzedaży zwiększyła się o 1 p.p. Największą część stanowią przychody spółki PWP Katowice Sp. z o.o. w ramach produkcji urządzeń ochrony środowiska i wynosiły 2 631 tys. zł (wzrost sprzedaży o 2 185 tys. zł) oraz przychody nowej spółki Smart In Sp. z o.o. Sp. k. w wysokości 1 278 tys. zł (w roku ubiegłym nie wystąpiły) w ramach pozostałej działalności.

Wszystkie podane powyżej informacje dotyczą sprzedaży generowanej przez spółki Grupy INTROL poza Grupę.

Lp.	Wysokość marż brutto ze sprzedaży (wartości w %)	01.01.2017 30.06.2017	01.01.2016 30.06.2016	Zmiana 2017 do 2016 w %
1.	Produkcja AKPiA	34%	32%	2 p.p.
2.	Produkcja elementów odlewniczych (głowice, odlewy, inne)	20%	22%	(2 p.p.)
3.	Usługi AKPiA, elektryczne, instalacyjne, projektowe, budowlane	12%	11%	1 p.p.
4.	Dystrybucja z doradztwem technicznym	22%	26%	(4 p.p.)
5.	Pozostała działalność	(7%)	(26%)	19 p.p.
	Łącznie średnia marża	17%	17%	-

Marża w segmencie produkcja AKPiA wzrosła do 34% tj. o 2 p.p. Marża w segmencie produkcja elementów odlewniczych obniżyła się natomiast o 2 p.p..

Marża w segmencie usługi AKPiA, elektryczne, instalacyjne, projektowe, budowlane uległa nieznacznej poprawie w stosunku do 2016 r. o 1 p.p., jednakże jest na stosunkowo niskim poziomie co wynika m.in. z ogólnej stagnacji gospodarczej w obszarze inwestycji i remontów w branży ochrony środowiska i energetyki, utrudniającej pozyskanie nowych kontraktów, jak również przekładającej się na niższe marże w realizowanych projektach.

Marża w segmencie dystrybucja z doradztwem technicznym obniżyła się o 4 p.p., wynika to m.in. z ujęcia w tym segmencie nowej spółki Smart In Sp. z o.o. Sp. K., która jest w początkowej fazie działalności i zanotowała niską marżę na działalności w tym segmencie.

Marża w segmencie pozostała działalność uległa znacznej poprawie w stosunku do analogicznego okresu roku ubiegłego.

Marże w poszczególnych segmentach mogą różnić się od marż uzyskanych w porównywalnym okresie roku ubiegłego także ze względu na specyfikę aktualnie realizowanych zamówień i kontraktów.

2.6 INFORMACJE O RYNKACH ZBYTU, Z UWZGLĘDNIENIEM PODZIAŁU NA RYNKI KRAJOWE I ZAGRANICZNE

Lp.	Opis pozycji (w tys. PLN)	01.01.2017 30.06.2017	01.01.2016 30.06.2016	Zmiana 2017 do 2016
1.	Suma sprzedaży	171 437	189 028	(9,3%)
2.	Sprzedaż krajowa	132 546	156 698	(15,4%)
3.	Sprzedaż zagraniczna	38 891	32 330	20,3%
4.	Udział sprzedaży krajowej w ogółem	77,3%	82,9%	(5,6 p.p.)
5.	Udział sprzedaży zagranicznej w ogółem	22,7%	17,1%	5,6 p.p.

Zdecydowana większość sprzedaży Grupy INTROL realizowana jest na rynku krajowym. W I półroczu 2017 r. sprzedaż ta stanowiła 77,3% całości sprzedaży. W stosunku do analogicznego okresu w roku 2016, nastąpił nominalny spadek przychodów ze sprzedaży na rynku krajowym o 24 005 tys. zł, tj. o 15,3%, na co wpływ miał głównie spadek sprzedaży w IB Systems Sp. z o.o. o 18 081 tys. zł oraz INTROL S.A. o 8 661 tys. zł.

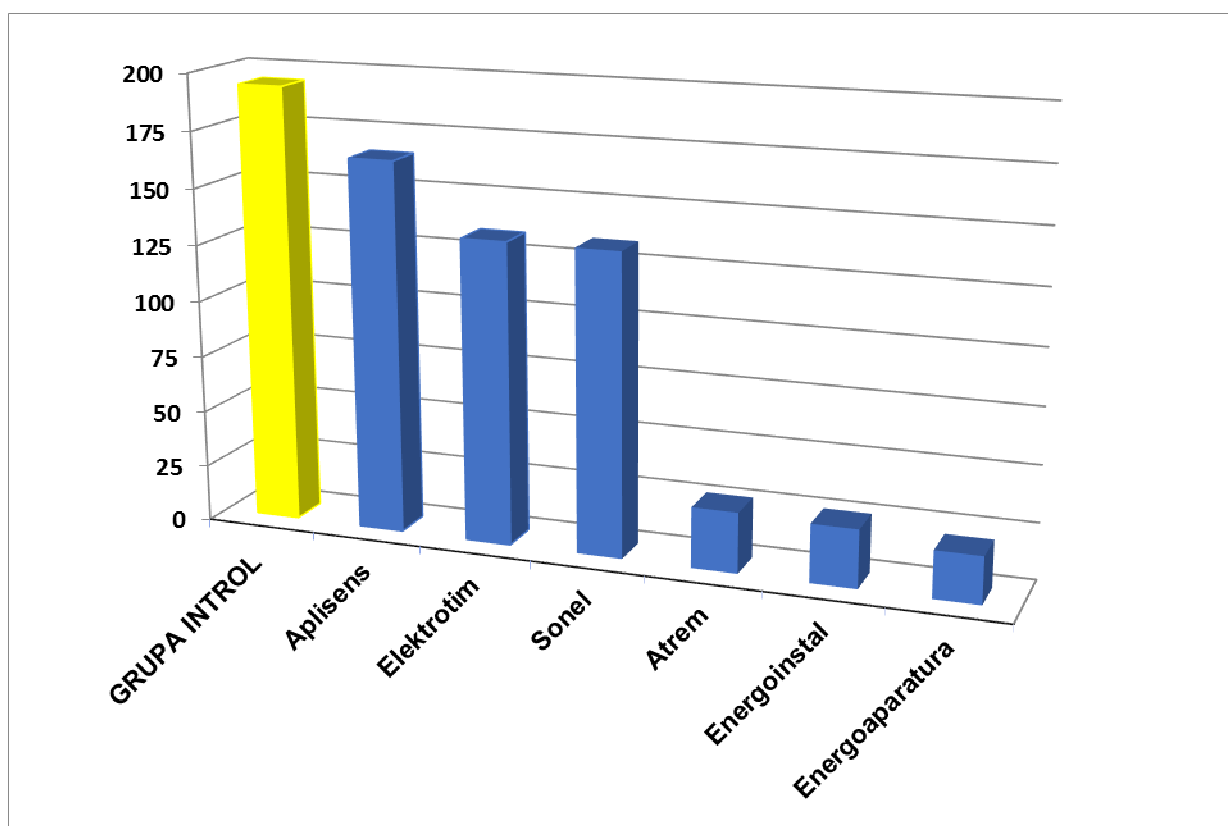
Na skutek wzrostu sprzedaży zagranicznej m.in. w Limatherm S.A. (o 4 535 tys. zł) i RAControls Sp. z o.o. o 1 194 tys. zł wzrosła sprzedaż kierowana na rynki zagraniczne o 6 561 tys. zł, tj. o 20,3%. W I półroczu 2017 r. udział sprzedaży zagranicznej w sprzedaży ogółem ukształtował się na poziomie 22,7%.

W sprzedaży krajowej Grupa świadczy usługi na rzecz zdywersyfikowanej grupy odbiorców. Ważnymi sektorami działalności Grupy są branża energetyki oraz branża ochrony środowiska. Ważną grupą klientów Grupy INTROL jest również sektor procesów przemysłowych, do którego zalicza się m.in. przemysł chemiczny, petrochemiczny, samochodowy czy spożywczy. Występowanie uzależnienia od jednego dostawcy ma charakter incydentalny i wiąże się z realizacją znacznych w skali działania Grupy kontraktów. Większość realizowanych kontraktów zamyka się w przedziale czasowym od kilku do kilkunastu miesięcy.

2.7 WYBRANE PODMIOTY KONKURENCYJNE A GRUPA INTROL

Wśród polskich podmiotów najbardziej porównywalnymi podmiotami konkurencyjnymi są m.in.: Energoinstal, Aplsens, Sonel, Elektrotim, Atrem, Energoaparatura.

2.7.1 KAPITALIZACJA NA DZIEŃ 30 CZERWCA 2017 R. (W MLN)



3. ISTOTNE ZDARZENIA I CZYNNIKI

3.1 CZYNNIKI MAJĄCE WPŁYW NA WYNIKI FINANSOWE GRUPY INTROL

Na wyniki uzyskane w okresie I półrocza 2017 r. istotny wpływ miały następujące zdarzenia i czynniki:

- spadek przychodów w segmencie usług AKPiA o 28,6 mln zł czyli o 32% w stosunku do roku ubiegłego, przy porównywalnej średniej marży, spowodował zanotowanie niższej marży brutto na tym segmencie o blisko 2,6 mln zł,
- wzrost sprzedaży na rynki zagraniczne w stosunku do roku poprzedniego o 6,6 mln zł tj. o 20%, wynikający przede wszystkim ze wzrostu sprzedaży zagranicznej w Spółkach Limatherm S.A. oraz RAControls Sp. z o.o.,
- korzystny wyrok Sądu Apelacyjnego w Katowicach dotyczący toczącej się od 2012 r. sprawy spornej z Spółką SEJ S.A. (aktualnie PGNiG Termika Energetyka Przemysłowa S.A.) w wyniku której zasądzone na rzecz INTROL S.A. kwotę 3,2 mln zł (z uwzględnieniem odsetek i kosztów procesu),

- strata osiągnięta przez nowo powstałą spółkę Smart In Sp. z o.o. Sp. k. w wysokości 2,8 mln zł netto.

3.2 CZYNNIKI MAJĄCE WPŁYW NA WYNIKI FINANSOWE INTROL S.A.

Na wyniki uzyskane w okresie I półrocza 2017 r. istotny wpływ miały następujące zdarzenia i czynniki:

- korzystny wyrok Sądu Apelacyjnego w Katowicach dotyczący toczącej się od 2012 r. sprawy spornej z Spółką SEJ S.A. (aktualnie PGNiG Termika Energetyka Przemysłowa S.A.) w wyniku której zasądono na rzecz INTROL S.A. kwotę 3,2 mln zł (z uwzględnieniem odsetek i kosztów procesu), wpływający na wynik na działalności zaniechanej.

INTROL S.A. posiada 671 399 szt. akcji Mostostal Zabrze S.A. Spółka wyceniła akcje po kursie rynkowym na dzień 30 czerwca 2017 r. i wykazała stratę netto za 6 miesięcy 2017 r. w wysokości 109 tys. zł z uwzględnieniem podatku odroczonego.

3.3 WAŻNE WYDARZENIA W CIĄGU I PÓŁROCZA 2017 R.

3.3.1 TRANSAKCJE WALUTOWE TYPU FORWARD (W TYS.)

Limatherm S.A. – zawarcie transakcji walutowej typu forward w Raiffeisen Bank Polska S.A.

Data	Pozycja zabezpieczana	Średni kurs wymiany	Zabezpieczana wartość nominalna	Waluta	Wartość umowna w tys. PLN	Termin zapadalności
22.02.2017	Sprzedaż	4,5517	5 110	EUR	23 259	11.06.2019 30.12.2019*

* realizacja transakcji odbywać się będzie stopniowo we wskazanym okresie

O niniejszym wydarzeniu Emitent poinformował raportem bieżącym 8/2017 z dnia 23 lutego 2017 r.

3.3.2 UMOWY ZNACZĄCE

RAControls Sp. z o.o. - złożenie zamówień do umowy dystrybucyjnej RAControls Sp. z o.o. z Rockwell Automation na łączną wartość umowy znaczącej.

Zarząd INTROL S.A. w trakcie I półrocza 2017 r. dwukrotnie uzyskał informację o złożeniu zamówień przez Spółkę w 100 % zależną od INTROL S.A. w Katowicach - RAControls Sp. z o.o. w Katowicach do Rockwell Automation Sp. z o.o. w Warszawie, na łączną wartość umowy znaczącej. Zamówienia składane są na podstawie umowy o dystrybucję, zawartej w dniu 8 stycznia 2014 r. pomiędzy RAControls Sp. z o.o. w Katowicach a Rockwell Automation Sp. z o.o. w Warszawie.

Przedmiotem umowy pomiędzy RAControls Sp. z o.o. a Rockwell Automation Sp. z o.o., jest dystrybucja przez RAControls Sp. z o.o. produktów Rockwell Automation Sp. z o.o. na terenie Polski. RAControls Sp. z o.o. jest upoważniony do nabywania i odsprzedaży produktów w swoim własnym imieniu, na warunkach określonych w umowie.

Miało to miejsce:

- 6 marca 2017 r., kiedy to łączna wartość podpisanych z Rockwell Automation Sp. z o.o. zamówień na podstawie ww. umowy dystrybucyjnej w okresie od grudnia 2016 r. (tj. od daty raportu bieżącego w sprawie ww. umowy) do marca 2017 r. wyniosła 14 900 784,86 zł i tym samym spełniała kryterium umowy istotnej z punktu widzenia Grupy INTROL. Zamówienie o największej wartości złożono 13 grudnia 2016 r. do Rockwell Automation Sp. z o.o. przez RAControls Sp. z o.o. na kwotę 271 895,80 zł. Przedmiotem zamówienia był zakup urządzeń od Rockwell Automation Sp. z o.o.
- 29 maja 2017 r., kiedy to łączna wartość podpisanych z Rockwell Automation Sp. z o.o. zamówień na podstawie ww. umowy dystrybucyjnej w okresie od marca 2017 r. (tj. od daty raportu bieżącego w sprawie ww. umowy) do maja 2017 r. wyniosła 14 408 000,22 zł i tym samym spełniała kryterium umowy istotnej z punktu widzenia Grupy INTROL. Zamówienie o największej wartości złożono 17 marca 2017 r. do Rockwell Automation Sp. z o.o. przez RAControls Sp. z o.o. na kwotę 593 699,71 zł. Przedmiotem zamówienia był zakup urządzeń od Rockwell Automation Sp. z o.o.

O niniejszych wydarzeniach INTROL S.A. poinformował następującymi raportami bieżącymi: 9/2017 z dnia 6 marca 2017 r. oraz 27/2017 z dnia 29 maja 2017 r.

3.3.3 WYBRANE ZDARZENIA ZE SPÓŁEK GRUPY

INTROL S.A.

Wypłata dywidendy

18 stycznia 2017 r. wypłacono dywidendę w wysokości 7 991 640 zł, na mocy uchwały nr 3 (wg. projektu zgłoszonego przez Akcjonariusza INTROL S.A. – Svanser Sp. z o.o.) Nadzwyczajnego Walnego Zgromadzenia Akcjonariuszy INTROL S.A. z dnia 19 grudnia 2016 r. Dniem ustalenia prawa do wypłaty dywidendy wyznaczono dzień 2 stycznia 2017 r. (dzień dywidendy). Źródłem finansowania dywidendy był kapitał rezerwowy utworzony z przeznaczeniem na wypłatę dywidendy w późniejszym okresie. Wypłacona dywidenda wyniosła 0,30 zł brutto w przeliczeniu na jedną akcję. Dywidendą objęte były wszystkie akcje Spółki, w łącznej liczbie 26 638 800 akcji. W Spółce nie funkcjonują akcje uprzywilejowane co do wypłaty dywidendy.

Podpisanie porozumienia z PGE Górnictwo i Energetyka Konwencjonalna S.A.

W związku z awarią w roku 2016 silnika nr 3 dostarczonego przez INTROL S.A. do należącej do PGE Górnictwo i Energetyka Konwencjonalna S.A. Elektrociepłowni w Rzeszowie w ramach inwestycji pn. „Budowa bloku kogeneracyjnego wytwarzania energii elektrycznej i ciepła w oparciu o silniki spalinowe tłokowe na gaz ziemny w EC Rzeszów”, blok energetyczny wzniesiony przez INTROL S.A. nie dotrzymał w drugim roku gwarancji jednego z gwarantowanych parametrów tj. gwarantowanej dyspozycyjności. Wskutek powyższego, Inwestor był uprawniony do obciążenia INTROL S.A. karami umownymi.

31 marca 2017 r. pomiędzy INTROL S.A. a PGE Górnictwo i Energetyka Konwencjonalna S.A. z siedzibą w Bełchatowie zostało zawarte porozumienie w sprawie rozliczenia niedotrzymania gwarantowanej dyspozycyjności w/w bloku energetycznego.

Na mocy wyżej wskazanego porozumienia strony ustaliły wysokość kary umownej stanowiącej rekompensatę za nieuzyskanie przez blok w drugim roku gwarancji wymaganej dyspozycyjności na kwotę 4 810 747,84 zł. Jednocześnie strony postanowiły, iż kara zostanie uregulowana w ramach świadczeń INTROL S.A. na rzecz PGE Górnictwo i Energetyka Konwencjonalna S.A. w postaci usług i dostaw o wartości 4 810 747,84 zł netto, których to koszt realizacji poniesie INTROL S.A.

Skutki finansowe porozumienia zostały uwzględnione w wyniku roku 2016, kiedy to INTROL S.A. zawiązał rezerwy na przewidywane koszty realizacji ww. porozumienia.

Do dnia opublikowania skonsolidowanego raportu półrocznego za I półrocze 2017 r. INTROL S.A. zrealizował na rzecz PGE Górnictwo i Energetyka Konwencjonalna S.A. świadczenia w wysokości ok. 45% wartości przewidzianej w ww. porozumieniu.

Zwyczajne Walne Zgromadzenie Akcjonariuszy

22 czerwca 2017 r. w siedzibie INTROL S.A. odbyło się Zwyczajne Walne Zgromadzenie. Podczas Zgromadzenia pod głosowanie poddane były następujące uchwały: o udzieleniu absolutorium Zarządowi i Radzie Nadzorczej Spółki, przeznaczeniu zysku netto za 2016 oraz części środków z kapitału rezerwowego na wypłatę dywidendy, zatwierdzenia sprawozdania Zarządu z działalności Spółki oraz skonsolidowanego sprawozdania finansowego Grupy Kapitałowej INTROL za 2016 r., uchwalenia nowego regulaminu Rady Nadzorczej, wyboru członków Rady Nadzorczej kolejnej Wspólnej Kadencji oraz ustalenia zasad wynagradzania członków Rady Nadzorczej.

Wybór Biegłego Rewidenta

29 maja 2017 roku Rada Nadzorcza - organ uprawniony na podstawie § 12 ust. 2 pkt. j) Statutu INTROL S.A. podjęła uchwałę o wyborze biegłego rewidenta Spółki: Kancelarii Revision Rzeszów - Józef Król Sp. z o.o. z siedzibą w Rzeszowie, ul. Bp. J. Pelczara 6c/8, wpisaną na listę podmiotów uprawnionych do badania sprawozdań finansowych, prowadzoną przez Krajową Izbę Biegłych Rewidentów pod numerem 3510.

W związku z wejściem w życie z dniem 21 czerwca 2017 r. Ustawy z dnia 11 maja 2017 r. o biegłych rewidentach, firmach audytorskich oraz nadzorze publicznym (Dz. U. z dnia 6 czerwca 2017 r. poz. 1089), wprowadzającej wymóg zawarcia pierwszej umowy o badanie sprawozdania finansowego z firmą audytorską na okres nie krótszy niż dwa lata Rada Nadzorcza Emitenta w dniu 20 czerwca 2017 r. podjęła kolejną uchwałę o wyborze biegłego rewidenta INTROL S.A.: Kancelarii Revision Rzeszów - Józef Król Sp. z o.o. z siedzibą w Rzeszowie.

Ww. Kancelaria wybrana została do przeglądów i badań jednostkowych i skonsolidowanych sprawozdań finansowych Spółki oraz Grupy Kapitałowej INTROL w latach 2017 i 2018.



O niniejszych wydarzeniach INTROL S.A. poinformował następującymi raportami bieżącymi: 29/2017 z dnia 30 maja 2017 r. oraz 31/2017 z dnia 21 czerwca 2017 r.

IB Systems Sp. z o.o.

Uzyskanie certyfikatu VDS

W styczniu 2017 r. IB Systems Sp. z o.o. uzyskała certyfikat VDS dla firmy wykonującej instalacje systemów sygnalizacji pożarowej. Ww. certyfikat jest dokumentem o międzynarodowej renomie, gwarantującym najwyższe standardy w zakresie systemów zabezpieczeń oraz ochrony pożarowej. Certyfikat obejmuje projektowanie, instalacje i serwis instalacji systemów sygnalizacji pożarowej: NOVAR Typ 8000, NOVAR Typ FlexES, SCHRACK SECONET Typ Integral IP MXF, SCHRACK SECONET Typ Integral IP CXF, SCHRACK SECONET Typ Integral IP CXA/CXB, SCHRACK SECONET Typ Integral IP BXF.

To drugi, po wdrożeniu i uzyskaniu certyfikatu Systemu Zarządzania Jakością zgodnie z normą PN-EN ISO 9001:2008, krok w podnoszeniu standardów świadczonych przez IB Systems Sp. z o.o. usług instalacji i obsługi serwisowej.

Nowa siedziba spółki

Poznańska spółka Grupy INTROL zajmująca się projektowaniem, wdrażaniem, integracją oraz utrzymaniem systemów instalacji elektrycznych, teletechniki, bezpieczeństwa i automatyki w inteligentnych budynkach różnego typu ma nową siedzibę. Siedziba IB Systems Sp. z o.o. od marca 2017 r. znajduje się w Poznaniu, w biurowcu Quartz Office, przy ul. Klinkierowej 7.

Uzyskanie certyfikatów Partner+ MB-Secure 2017 Honeywell, Klient VIP, Złoty Płatnik 2016 oraz Partner Award.

W kwietniu 2017 r. spółka otrzymała certyfikat Partner+ MB-Secure 2017 Honeywell. Otrzymanie tego certyfikatu potwierdza spełnienie standardów ustalonych przez firmę Honeywell, w tym wysokiego poziomu wiedzy technicznej oraz wysokiego poziomu obsługi klientów.

W maju 2017 r. IB Systems Sp. z o.o. dołączyła do wąskiego grona kontrahentów współpracujących z firmą HILTI Poland Sp. z o.o. na zasadach "Klient VIP".

Euler Hermes, międzynarodowa grupa ubezpieczeniowo-finansowa, przyznała IB Systems Sp. z o.o. Certyfikat „Złoty Płatnik 2016” Wyróżnienie to przyznawane jest firmom za zachowanie najwyższych standardów płatniczych w 2016 roku. Program Analiz Należności Euler Hermes wyłania rzetelnych partnerów biznesowych, uzyskujących w danym roku najwyższy Wskaźnik Moralności Płatniczej. Otrzymanie tego wyróżnienia zaświadcza, że spółka ma dobrą kondycję i płynność finansową, jest lojalnym partnerem oraz prowadzi biznes w sposób etyczny.

Na początku czerwca spółka otrzymała wyróżnienie „Partner Award” za osiągnięte wyniki sprzedaży systemów marki Esser na rynku polskim. Wyróżnienie otrzymaliśmy podczas corocznego spotkania Partnerów VIP firmy Honeywell.

Najważniejsze realizacje

W okresie I półrocza 2017 r. spółka zajmowała się m.in. wykonaniem robót w zakresie instalacji teletechnicznych i elektrycznych przy rozbudowie istniejącej fabryki okuć meblowych Blum Polska w Jasinie koło Swarzędza, pracami polegającymi na zabudowie systemu wczesnej detekcji pożaru na ciągach nawęglania w oparciu o światłowodową, liniową czujkę ciepła oraz rozbudową zintegrowanego systemu zarządzania bezpieczeństwem pożarowym GEMOS w Elektrociepłowni Żerań w Warszawie przy ul. Modlińskiej 15.

INTROL – Energomontaż Sp. z o.o.

Najważniejsze realizacje

W okresie I półrocza 2017 r. spółka zajmowała się m.in. przebudową kotła WR 25 w Ciepłowni Halemba (Ruda Śląska), wykonywaniem prac elektrycznych w Elektrowni Kozienice, pracami serwisowymi na obiektach Elektrowni Rybnik oraz wykonaniem ogrzewania szybu V na powierzchni KWK „Borynia-Zofiówka-Jastrzębie” Ruch „Borynia”.

INTROL Sp. z o.o.

Imprezy targowe: Automaticon i Amper

Wśród nowości, jakie zaprezentował INTROL Sp. z o.o. podczas warszawskich targów Automaticon znalazły się m.in. analizatory podczerwieni BUCHI NIR-Online® oraz nowe falowniki marki VT Drive. Nie zabrakło też sond radarowych poziomu VEGAPULS, bezinwazyjnych przepływomierzy Flexim czy kamery termowizyjnej. Kamerę oraz przepływomierze Flexima INTROL Sp. z o.o. zaprezentował także na czeskich targach AMPER 2017. Czescy goście



spółki mieli okazję zobaczyć zawory marki Armstrong i popularny miernik ultradźwięków SDT270.

Nowi partnerzy handlowi

Od 2017 roku INTROL Sp z o.o. jest przedstawicielem na terenie Polski dwóch nowych producentów. Jednym z nich jest UPC-United Process Controls INC. To międzynarodowa grupa, skupiająca firmy specjalizujące się w kontroli procesów obróbki cieplnochemicznej i spalania. W skład grupy wchodzi dziewięć firm w siedmiu krajach. Firma UPC skupia takie marki jak Furnace Control (FCC), Marathon Monitors (MMI), Process-Electronic (PE) i Waukee Engineering (Waukee), które oferują szeroką gamę urządzeń i oprogramowania do kontroli procesów. W ramach współpracy INTROL rozszerzył ofertę aparatury pomiarowej o sondy tlenowe Oxyfire oraz urządzenia do pomiaru i kontroli przepływu gazów używane w procesach obróbki ciepłno-chemicznej marki Waukee (m.in. przepływomierze, kontrolery przepływu gazu).

Drugim producentem, z którym INTROL nawiązał współpracę jest włoska firma BUROCCO INDUSTRIAL VALVES S.r.l. To firma rodzinna, produkująca swoje zawory od 1954 roku. Firma i jej produkty odpowiadają profilowi INTROL Sp. z o.o. z uwagi na stosowane w nich nowoczesne technologie, bardzo rygorystyczne normy kontroli jakości oraz możliwość produkcji urządzeń dopasowanych pod indywidualne wymagania klienta. Odbiorcami produktów włoskiego producenta są największe zakłady produkcyjne w branżach: spożywczej, chemicznej, farmaceutycznej, kriogenicznej oraz wszędzie tam, gdzie potrzebna jest precyzyjna regulacja przepływu. Dzięki współpracy spółka poszerzyła swoją ofertę armatury o różne typy zaworów, między innymi zawory regulacyjne dwu- lub trójdrogowe z napędami pneumatycznymi oraz elektrycznymi, zawory odcinające z napędem pneumatycznym grzybkowe oraz skośne.

Nowa internetowa odsłona magazynu „Pod Kontrolą”

W pierwszym półroczu 2017 INTROL Sp. z o.o. wydał kolejne dwa numery kwartalnika „Pod kontrolą”, który dociera do blisko 2000 przedstawicieli polskich zakładów. To już kolejno 39. i 40. numer tego czasopisma. Wraz z nowymi numerami stworzona została nowa strona internetowa magazynu <http://www.podkontrola.pl/>

Akademia AKPiA

INTROL Sp. z o.o. w 2017 roku z powodzeniem rozwija swój cykl szkoleń „Akademia AKPiA” W pierwszym półroczu 2017, w katowickiej siedzibie spółki odbyły się cztery tego typu trzydniowe spotkania, na których uczestnicy mieli okazję zapoznać się z różnymi technikami pomiarów przemysłowych oraz wzięli udział w warsztatach z programowania urządzeń pomiarowych.

Limatherm Components Sp. z o.o.

Dokonywanie promocyj i marketingowe

W I półroczu 2017 spółka zakończyła proces wdrażania do produkcji głowic z rodziny XD-A. Ponadto zrealizowano dwie duże akcje promocyjno-handlowe w Niemczech i w Holandii. W ich ramach przeprowadzono wizyty łącznie w 10 firmach (obecnych klientów spółki) na terenie Niemiec, Belgii i Holandii. Celem akcji (poza działaniami dotyczącymi bieżącej współpracy) było promowanie nowych produktów Limatherm Components Sp. z o.o., przewidzianych do wdrożenia w roku 2018. Przedstawiono efekty prac koncepcyjnych nad nowymi obudowami z grupy Ex oraz zaproszono odwiedzane firmy do współpracy przy rozwoju tych projektów.

W II kwartale roku 2017 przedstawiciele spółki uczestniczyli w targach branżowych Meorga w Halle, Interkama w Hanowerze i Sensor+Test w Norymberdze. Na tych imprezach przeprowadzono łącznie kilkadziesiąt spotkań z obecnymi i potencjalnymi odbiorcami spółki.

Znaczna część spotkań poświęcona była promocji i poszukiwaniu nowych rynków zbytu dla głowic z rodziny XD-AD. Spółka gościła również przedstawicieli klientów z Francji, Szwecji, Holandii i Danii. W wyniku tych wizyt umocniła się pozycja przedsiębiorstwa na rynku europejskim dzięki otrzymaniu bardzo pozytywnych opinii o organizacji spółki i jej produktach.

W pierwszych miesiącach 2017 r. spółka włączyła do eksploatacji dwa pionowe centra obróbcze CNC firmy Fanuc. Od stycznia 2017 rozpoczęto proces stopniowego uruchamiania produkcji kolejnych wyrobów z wykorzystaniem obróbki cyfrowej na maszynach CNC.

Limatherm S.A.

Nowy branżowy serwis www

Spółka oddała do użytku zaktualizowaną stronę internetową limatherm.com, która umożliwia klientom zapoznanie się z obudowami przeznaczonymi do stref Ex. Warto wspomnieć, iż dodano możliwość przeglądania online modeli 3D obudów. Klient w każdej chwili może sprawdzić, czy proponowane przez Limatherm S.A. rozwiązania odpowiadają jego wymaganiom.



Dokonania promocyjne i marketingowe

Limatherm S.A. skupia swoje działania marketingowe na kontakcie z klientem. Jednym ze sposobów na dotarcie do potencjalnych odbiorców (oprócz wizyt bezpośrednich) są targi, które nie tylko budują markę firmy, ale pozwalają również poznać praktyczne zastosowanie jej produktów jak i konkurencji. Ze względu na specyfikę produkcji spółki (produkcja głównie odlewów ciśnieniowych) podjęto decyzję o uczestniczeniu w targach EUROGUSS 2018, które lepiej odpowiadają profilowi produkcyjnemu firmy.

W I półroczu 2017 roku Limatherm S.A. otrzymała zamówienia od 25 zupełnie nowych klientów. W tym okresie spółkę odwiedzili przedstawiciele następujących firm: Bosch, Moba, Recaro, Parker, Valvex, Limatherm Components (ze swoim klientem Pyro Controle z Francji), Knorr, Celma Indukta, Crowcon Detection, Tevel oraz kilkakrotnie firma WABCO. Przedstawiciele Limatherm S.A. odwiedzili w tym czasie obecnych klientów, m.in firmy takie jak Sila, Knorr, Haldex, Sanok Rubber, Bosch, Wabco, Aventics, Recaro.

Diament Forbesa

To prestiżowe wyróżnienie trafiło do Limatherm S.A. Spółka znalazła się na 15 miejscu w Małopolsce i 220 miejscu w kraju na liście najbardziej dynamicznie rozwijających się firm w kraju. Listę opracowała firma Bisnode Polska w porozumieniu z redakcją miesięcznika „Forbes”. Wyróżnienie zostało wręczone laureatom w krakowskim Hotelu Starym.

Limatherm Sensor Sp. o.o.

Wyjazd na targi Automaticon

Limatherm Sensor Sp. z o.o. po raz kolejny prezentowała swoją ofertę podczas odbywających się w warszawskim Centrum Targowym Expo XXI targów Automaticon 2017.

W dniach od 14 do 17 marca stoisko spółki odwiedzali wieloletni klienci oraz potencjalni nabywcy. Dużym zainteresowaniem cieszyły się zaprezentowane nowe produkty, m.in zestaw do bezprzewodowego pomiaru temperatury (LIM-TR401, LIM-RE410), oraz elementy grzejne o niestandardowej konstrukcji.

Goście odwiedzający stoisko spółki mieli okazję sprawdzić właściwości osłon ceramicznych SINITEC, wyjątkowo odpornych na uszkodzenia mechaniczne i wysoką temperaturę.

XXI Konferencja Automatyków Rytro

W maju 2017 r. odbyła się XXI Konferencja Automatyków w Rytrze, której współorganizatorem była firma Limatherm Sensor Sp. z o.o. Patronat honorowy objął Wojewódzki Fundusz Ochrony Środowiska i Gospodarki Wodnej w Krakowie. Hasłem tegorocznej konferencji było: "Automatyka-Energia-Środowisko".

W trakcie pierwszego dnia Konferencji z prelekcją na temat "Limatherm Sensor dla Energetyki" wystąpił prof. dr hab. inż. Igor Piotr Kurytnik, który poruszał zagadnienia związane z dedykowanymi konstrukcjami czujników temperatury dla procesów przemysłowych, przeprowadzanych w szczególnie ciężkich warunkach fizyko-chemicznych. Prelegent przedstawił również kierunki badań oraz rozwoju firmy włącznie z prezentacją przyznanych patentów oraz przygotowanych wniosków patentowych.

W drugim dniu Konferencji na spotkaniach tematycznych wystąpił mgr inż. Tomasz Bulanda, który kieruje Akredytowanym Laboratorium Pomiarowym Temperatury. Zaprezentował osiągnięcia w zakresie rozbudowy stanowisk badawczych oraz prowadzonych badań nad stabilnością termoelementów. Szczególny akcent w swojej prezentacji położył na kwestię rozszerzenia akredytacji dla Laboratorium w zakresie świadczenia usług wzorcowania w siedzibach klientów – bezpośrednio na obiekcie.

RAControls Sp. z o.o.

Dokonania promocyjno - marketingowe

W pierwszym półroczu 2017 spółka zorganizowała siedem seminariów typu Lunch&Learn poświęconych tematyce bezpieczeństwa, komunikacji bezprzewodowej oraz Connected Components w Katowicach, Gdańsku, Krakowie, Wrocławiu i Jesionce koło Kielc. W maju RAControls Sp. z o.o. zorganizowała dwudniowe seminarium procesowe dot. kompleksowych rozwiązań Rockwell Automation dla produkcji ciągłej w dobie czwartej rewolucji przemysłowej we Włocławku. RAControls Sp. z o.o. ponadto pojawił się na łamach następujących wydawnictw: Napędy i Sterowanie, Control Engineering, APA, Ważenie Dozowanie Pakowanie, prezentując produkty firmy Rockwell Automation.

Rockwell Automation SAFETY VAN TOUR

W okresie czerwca i lipca 2017 r. przedstawiciele spółki podróżowali po Polsce, przeprowadzając szkolenia w specjalnym samochodzie Safety OEM Demo Van.

Szkolenia skierowane były do osób, które: projektują maszyny i chcą zapewnić ich zgodność z dyrektywą maszynową, są zobligowani do przeprowadzania oceny ryzyka, chcą poznać najnowsze rozwiązania systemów bezpieczeństwa (Integrated Safety), są zainteresowani najnowszymi trendami w automatyce (Przemysł 4.0) oraz poznaniem praktycznych rozwiązań dla maszyn przyszłości (Smart Machines).

Smart In Sp. z o.o. Sp.k.

Wyjazd na targi CEBIT

W dniach od 20 do 24 marca 2017 roku odbyły się w Hannoverze targi oprogramowania, sprzętu komputerowego i nowych technologii informatycznych CeBIT 2017. Dzięki współpracy z Urzędem Marszałkowskim Województwa Śląskiego Smart In mógł po raz pierwszy zaprezentować swoje usługi na zorganizowanym przez województwo stoisku poświęconym branży IT. Spółka zaprezentowała swą pełną ofertę produktową, w tym inteligentny monitoring i analityki wideo, oprogramowanie do zarządzania nieruchomościami i majątkiem, a także możliwości rozwiązań szytych na miarę konkretnego kontrahenta. Elementem łączącym ofertę Smart In z Województwem Śląskim był projekt realizowany na Stadionie Śląskim, o którym spółka informowała zwiedzających wyświetlając na monitorze film stworzony w technologii „timelaps” ukazujący postępy prac na stadionie, zarejestrowane dzięki zainstalowanym na stadionie kamerom. Drugim studium przypadku, który zaprezentowała spółka był inteligentny monitoring w mieście Katowice. Odwiedzających stoisko szczególnie interesował temat analityk, identyfikacji twarzy, przedmiotów i obiektów.

Dokonania marketingowo - promocyjne

W okresie I półrocza 2017 r. spółka brała udział m.in. w następujących wydarzeniach:

- Konferencja IBM Interconnect 2017 – (Las Vegas, USA);
- Agile Project Summit (Warszawa);
- Otwarcie Obserwatorium Procesów Miejskich i Metropolitalnych – Uniwersytet Śląski (Katowice);
- Warsztaty z oferty produktowej i działań partnerskich z IBM (Katowice);
- Targi Hannover Messe – stoisko promocyjne razem z Województwem Śląskim na stoisku narodowym - Hannover (Niemcy);
- Warsztaty IBM Guardium PB Workshop – Ljubljana (Słowenia);
- Milestone Systems Community Days, Dubaj (Zjednoczone Emiraty Arabskie);
- Europejski Kongres Gospodarczy (Katowice);
- Warsztaty IBM Watson (Katowice);
- Watson Warsaw Summit (Warszawa);
- IOT Tech Expo Europe 2017 – Berlin (Niemcy);
- TechXLR8 2017 – Londyn (Wielka Brytania);
- Poland Day, Dolina Krzemowa (USA);
- Konferencja „Miasta w internecie” – Gdańsk.

ZPTiA Pro – ZAP Sp. z o.o.

Najważniejsze realizacje

W okresie I półrocza 2017 r. spółka zajmowała się m.in. kompleksową realizacją linii testującej układu hydraulicznego wspomaganie dla ciężkich maszyn (Indie) oraz realizacją dwóch zrobotyzowanych stanowisk paletyzujących dla przemysłu spożywczego.

W maju 2017 r. Pro – ZAP Sp. z o.o. rozpoczęła testy głównych modułów zintegrowanego systemu informatycznego, wspomagającego zarządzanie i udoskonalanie procesów działających w firmie.

3.4 ZDARZENIA PO ZAKOŃCZENIU OKRESU SPRAWOZDAWCZEGO

3.4.1 TRANSAKCJE WALUTOWE TYPU FORWARD (W TYS.)

-

3.4.2 UMOWY ZNACZĄCE

RAControls Sp. z o.o. - złożenie zamówień do umowy dystrybucyjnej RAControls Sp. z o.o. z Rockwell Automation na łączną wartość umowy istotnej.



Zarząd INTROL S.A. 16 sierpnia 2017 r. uzyskał informację o złożeniu zamówień przez Spółkę w 100 % zależną od INTROL S.A. w Katowicach - RAControls Sp. z o.o. w Katowicach do Rockwell Automation Sp. z o.o. w Warszawie, na łączną wartość umowy znaczącej. Zamówienia składane są na podstawie umowy o dystrybucję, zawartej w dniu 8 stycznia 2014 r. pomiędzy RAControls Sp. z o.o. w Katowicach a Rockwell Automation Sp. z o.o. w Warszawie. Przedmiotem umowy pomiędzy RAControls Sp. z o.o. a Rockwell Automation Sp. z o.o., jest dystrybucja przez RAControls Sp. z o.o. produktów Rockwell Automation Sp. z o.o. na terenie Polski. RAControls Sp. z o.o. jest upoważniony do nabywania i odsprzedaży produktów w swoim własnym imieniu, na warunkach określonych w umowie.

Łączna wartość podpisanych z Rockwell Automation Sp. z o.o. zamówień na podstawie ww. umowy dystrybucyjnej w okresie od maja 2017 r. (tj. od daty raportu bieżącego w sprawie ww. umowy) do sierpnia 2017 r. wyniosła 14 392 808,94 zł i tym samym spełniała kryterium umowy istotnej z punktu widzenia Grupy INTROL.

Zamówienie o największej wartości było zamówieniem złożonym w dniu 27 lipca 2017 roku do Rockwell Automation Sp. z o.o. przez RAControls Sp. z o.o. na kwotę 634 965,69 zł. Przedmiotem zamówienia był zakup urządzeń od Rockwell Automation Sp. z o.o.

O niniejszym wydarzeniu Emitent poinformował raportem bieżącym 37/2017 z dnia 16 sierpnia 2017 r.

3.4.3 PLANY PRODUKTOWE, MARKETINGOWE, INWESTYCYJNE W SPÓŁKACH GRUPY

Limatherm Components Sp. z o.o.

W drugiej połowie 2017 r. spółka zamierza zakupić tokarkę CNC do obróbki mechanicznej głowic przyłączeniowych. Docelowo umożliwi to podwyższenie jakości wykonywanych detali przy skróconym czasie ich wykonywania.

Limatherm Components Sp. z o.o. wdrożyła i kontynuuje prace nad znaczną modyfikacją systemu zapewnienia jakości ISO 9001 w celu dostosowania go do nowych wymagań normy. Planowane zakończenie zasadniczej części prac przewidywane jest na październik 2017 i zostanie podsumowane na Przeglądzie Zarządzania, również w październiku 2017.

Smart In Sp. z o.o. Sp.k.

Działania promocyjno - marketingowe

W najbliższych miesiącach spółka planuje udział w następujących wydarzeniach:

- Konferencja „Miasto Monitorowane” (Bukowina Tatrzańska);
- Konferencja z Uniwersytetem Śląskim dot. rozwiązań „Smart” w skali miasta, metropolii i województwa;
- Konferencja „IOT Solutions World Congress” (Barcelona);
- Współorganizacja konferencji: „Wymiana doświadczeń – bezpieczeństwo informacji” razem z TUV Nord (Warszawa).

RAControls Sp. z o.o.

Rozpoczęcie działań na Ukrainie i w Słowenii

RAControls Sp. z o.o. rozpoczął rozwój swych struktur sprzedażowych na Ukrainie i Słowenii. W perspektywie zainteresowania handlowej spółki Grupy INTROL znajduje się rynek bałkański oraz ukraiński. Spółka zamierza stopniowo rozbudowywać siatkę sprzedaży, budować relację z miejscowymi kontrahentami i prowadzić ekspansję na ww. zagranicznych rynkach. W perspektywie czasu planowane jest otwarcie ukraińskiego oddziału RAControls Sp. z o.o. i ewentualne przejęcie słoweńskiej spółki w celu realizacji handlowych interesów. Planowanym przedmiotem sprzedaży na ww. rynkach są urządzenia i rozwiązania systemowe Rockwell Automation i innych producentów z oferty RAControls.

4. PERSPEKTYWY ROZWOJU

4.1 OTOCZENIE I TENDENCJE RYNKOWE

Rynek budownictwa przemysłowego, na którym funkcjonuje Grupa INTROL różni się od innych segmentów budownictwa nie tylko specyfiką wznoszonych obiektów, ale także charakterystyką relacji pomiędzy inwestorem a wykonawcą. Wykonawcą jest często średnia lub duża firma budowlana, nierzadko wspomagana gronem podwykonawców, często wyspecjalizowana w stawianiu szczególnych obiektów przemysłowych (m.in. związanych z energetyką, ochroną środowiska etc.). Odbiorcą jest natomiast przedsiębiorstwo – użytkownik wznoszonych obiektów, często tak samo zaliczający się do grona średnich lub dużych podmiotów gospodarczych. Z uwagi na charakter odbiorców, budownictwo przemysłowe jest ściśle uzależnione od bieżącej a także przewidywanej sytuacji gospodarczej.



Zgodnie z danymi opublikowanymi przez Główny Urząd Statystyczny¹ (www.stat.gov.pl), w lipcu 2017 r. ogólny klimat koniunktury w budownictwie kształtował się na poziomie 6,3 (w czerwcu 6,4). Poprawę koniunktury sygnalizowało 19,3% przedsiębiorstw, a jej pogorszenie 13,0% (w czerwcu odpowiednio 20,5% i 14,1%). Pozostałe przedsiębiorstwa uznały, że ich sytuacja nie uległa zmianie.

Lipiec 2017 r. jest drugim miesiącem, w którym oceny portfela zamówień i produkcji budowlano-montażowej są pozytywne. Bieżąca sytuacja finansowa oceniana jest nieznacznie mniej negatywnie niż przed miesiącem. Odpowiednie oczekiwania są nieco mniej korzystne od przewidywań formułowanych w czerwcu. Nadal sygnalizowany jest wzrost opóźnień płatności za wykonane roboty budowlano-montażowe. Zapowiadany jest nieznaczny wzrost cen robót budowlano-montażowych, zbliżony do oczekiwanego w ostatnich trzech miesiącach.

4.2 STRATEGIA ROZWOJU

Grupa INTROL – engineering w przemyśle

Kwestią priorytetową w obecnej strategii rozwoju jest intensywny rozwój wewnętrzny Grupy INTROL, w tym wzmocnienie kompetencji spółek zależnych, regularny monitoring osiąganych przez nie wyników oraz działania mające na celu zwiększanie marż. Istotnym elementem strategii jest ponadto rozwój eksportu z uwagi na wysokość marż, umocnienie pozycji na rynku energetyki oraz rozwój sektora produkcyjnego Grupy INTROL.

W kwestii potencjalnych akwizycji z sektora energetycznego do kluczowych priorytetów należy osiągnięcie efektywności operacyjnej w wyznaczonym terminie, jak również ograniczanie zbędnego ryzyka.

Strategia rozwoju Grupy INTROL S.A. zakłada również koncentrację na najbardziej zaawansowanych technologiach i rozwiązaniach w przemyśle, wypracowywanie i utrzymywanie przewagi konkurencyjnej, stawiając na nowe, perspektywiczne branże i sektory. Grupa skutecznie pozyskuje kontrakty w branżach, które w najbliższych latach czeka dalszy rozwój – m.in. polski sektor energetyczny, nadal wymagający dużych nakładów inwestycyjnych. Podobna sytuacja ma miejsce w sektorze ochrony środowiska i gospodarki wodnej. Unijne środki finansowe będą przeznaczone m.in. na modernizację spalarni odpadów, oczyszczalni ścieków i stacji uzdatniania wód, jak to miało miejsce w ubiegłym okresie finansowania (lata 2007 – 2013).

Perspektywny segment rynku dla Grupy INTROL stanowić będzie nadal tzw. kogeneracja, czyli budowa instalacji do jednoczesnego wytwarzania energii elektrycznej i ciepłej. Takie rozwiązanie wykorzystywane jest m.in. przez gminy, modernizujące lokalne systemy energetyczne i ciepłownicze; oczyszczalnie ścieków, inne zakłady przemysłowe etc. Popyt na tego typu urządzenia powinien utrzymywać się na wysokim poziomie, w związku ze stałą koniecznością dostosowania polskiego przemysłu do restrykcyjnych norm unijnych.

Grupa INTROL jest także obecna w szeroko pojętej branży automatyki przemysłowej oraz sektorze budownictwa. Ten różnorodny zakres kompetencji jest atutem a zarazem siłą Grupy INTROL. Dywersyfikacja źródeł przychodu i delegowanie projektów z poszczególnych branż do specjalizujących się w nich spółkach jest skutecznym rozwiązaniem biznesowym.

Plany rozwoju na rynkach zagranicznych

W I półroczu 2017 r. zawiązano spółkę INTROL Automation s.r.o. Siedzibą spółki jest Ostrawa (Czechy). Założycielem i jedynym wspólnikiem spółki jest INTROL Sp. z o.o. z siedzibą w Katowicach. Spółka została założona w celu poszerzenia rynków zbytu na aparaturę kontrolno-pomiarową oraz związane z nią usługi o terytorium Republiki Czeskiej oraz Słowacji. Firma powstała jako przedstawicielstwo INTROL Sp. z o.o. Sp.k na terytorium ww. państw i oferuje produkty kilkunastu dostawców, którzy udzielili zgody na rozszerzenie obszaru dystrybucji.

RAControls Sp. z o.o. rozpoczął rozwój swych struktur sprzedażowych na Ukrainie i Słowenii. W perspektywie zainteresowania handlowej spółki Grupy INTROL znajduje się rynek bałkański oraz ukraiński. W perspektywie czasu planowane jest otwarcie ukraińskiego oddziału RAControls Sp. z o.o. i ewentualne przejęcie słoweńskiej spółki w celu realizacji handlowych interesów.

¹ <http://stat.gov.pl/obszary-tematyczne/koniunktura/koniunktura/koniunktura-w-przemysle-budownictwie-handlu-i-uslugach-w-lipcu-2017-roku.3,56.html>

4.3 GRUPA INTROL – PERSPEKTYWICZNE RYNKI

Poniżej zaprezentowano perspektywiczne rynki, na których Grupa INTROL pragnie umocnić swoją rynkową pozycję w najbliższych latach*

Branża	Zakres działalności
Energetyka	modernizacja bloków energetycznych; projektowanie, budowa i montaż układów kogeneracyjnych, instalacje w zakresie elektryki i automatyki
Ochrona środowiska, gospodarka wodna	budowa i modernizacja stacji uzdatniania wody, produkcja urządzeń do oczyszczania ścieków, automatyzacja zapór wodnych
Przemysł	budowa kompletnych instalacji dla przemysłu, automatyzacja linii produkcyjnych, instalacje utrzymania ruchu
Budownictwo	wyposażanie budynków w kompletne instalacje

* Źródło: raport nt. działalności Grupy INTROL (wydawnictwo własne)

Energetyka i kogeneracja

Jak podaje raport nt. działalności Grupy INTROL, większość polskich elektrowni i pozostałych instalacji energetycznych jest przestarzała. Ekspertki przestrzegają, iż nie obejdzie się bez dużych inwestycji w infrastrukturę energetyczną. W przypadku ich braku Polsce grozić mogą przerwy w dostawach energii. Nie ma zatem wątpliwości, iż sektor energetyczny czeka duże wydatki związane z rozwojem. Beneficjentem tego stanu rzeczy będzie m.in. Grupa INTROL.

Ministerstwo Skarbu Państwa wskazuje, iż do 2020 roku spółki energetyczne nadzorowane przez Skarb Państwa zainwestują w energetykę ponad 100 miliardów złotych. Najważniejsze projekty to m.in. nowe elektrownie (Jaworzno, Opole, Kozienice), które docelowo mają zapewnić dostawy prądu dla ok. 7 milionów obywateli. Wśród innych istotnych projektów Ministerstwo wylicza m.in. inwestycje w terminale naftowe i gazowe oraz magazyny gazu.

Grupa INTROL zamierza umocnić swoją pozycję w sektorze „mniejszej energetyki”. W ww. rynkowym segmencie Grupa posiada duże doświadczenie realizacyjne.

Kolejnym perspektywicznym elementem sektora energetycznego pozostaje kogeneracja, czyli budowa instalacji do jednoczesnego wytwarzania energii elektrycznej i ciepłej. Z każdym kolejnym kwartałem liczba takich projektów będzie się zwiększać – jest to związane m.in. z przyjętą polityką energetyczną Polski do 2030 r.

Na łamach ww. rządowego dokumentu można przeczytać, iż do roku 2020 produkcja energii elektrycznej wytwarzanej w technologii kogeneracji wzrośnie w Polsce dwukrotnie w porównaniu do 2006 roku. Plan zakłada również zastąpienie do 2030 r. wszystkich ciepłowni zasilających systemy ciepłownicze polskich miast źródłami kogeneracyjnymi.

Ochrona środowiska i gospodarka wodna

Spalarnie odpadów oraz oczyszczalnie ścieków to dwa najważniejsze segmenty związane z rynkiem ochrony środowiska, którymi zainteresowana jest Grupa INTROL. W wielu polskich miastach i gminach instalacje do gospodarowania odpadami i oczyszczania ścieków są nadal zaniedbane, a unijne restrykcje zmuszają decydentów do zmiany tego stanu rzeczy. Grupa INTROL zakłada, iż popyt na tego typu usługi będzie rósł, co stanowi o atrakcyjności tego segmentu.

W przypadku gospodarki ściekowej, najbardziej znacząca część środków unijnych zostanie przeznaczona na budowę oczyszczalni ścieków oraz kanalizacji odprowadzającej. W przypadku ochrony powietrza perspektywiczne wydają się urządzenia do redukcji zanieczyszczeń oraz nowe instalacje do spalania paliw oraz inwestycje mające na celu modernizację kotłowni i ciepłowni.

Sektor przemysłowy

Grupa najbardziej zainteresowana jest segmentem automatyzacji oraz pomiarów w przemyśle. Koniunktura w tym biznesowym segmencie jest związana z kondycją całego przemysłu. Można przypuszczać, iż w kolejnych miesiącach rozwojowi sektora przemysłowego w Polsce będą sprzyjać niskie stopy procentowe oraz stabilizacja dynamiki wzrostu gospodarczego w okolicach 3%.

Budownictwo

Spółki z Grupy INTROL specjalizują się w realizacji zleceń z branży budowlanej, polegających na projektowaniu, dostawach i montażu różnorodnych instalacji wykorzystywanych w budynkach komercyjnych i przemysłowych. To m.in. instalacje przeciwpożarowe, alarmowe, monitorujące obiekty bądź kontrolę czasu pracy. Prócz tego Grupa oferuje rozwiązania z zakresu instalacji elektrycznych.

5. OPIS ISTOTNYCH CZYNNIKÓW RYZYKA I ZAGROŻEŃ

5.1 CZYNNIKI ZEWNĘTRZNE

Ryzyko związane z ogólną sytuacją makroekonomiczną Polski

Sytuacja finansowa Grupy INTROL jest ściśle powiązana z sytuacją ekonomiczną Polski. Na wyniki finansowe generowane przez Grupę mają wpływ: tempo wzrostu PKB, poziom inflacji, kursy walut, stopa bezrobocia oraz wysokość dochodów osobistych ludności, polityka fiskalna i monetarna państwa, rozwój sektora usług i handlu detalicznego. Negatywny wpływ na wyniki finansowe Grupy może mieć spadek nakładów inwestycyjnych w gospodarce, spowolnienie wzrostu PKB, niekontrolowany wzrost inflacji, wzrost restrykcyjności polityki fiskalnej i monetarnej.

Grupa INTROL posiada obecnie stabilny portfel zamówień, ponadto stale zwiększa zaangażowanie w pozyskiwanie różnorodnych zleceń z zakresu ochrony środowiska (m.in. inwestycje związane z budową stacji uzdatniania wody, różnorodne ekologiczne rozwiązania w przemyśle, etc.) oraz energetyki.

Ryzyko związane z zmniejszeniem wydatków jednostek samorządu terytorialnego na inwestycje służące ochronie środowiska oraz produkcji energii

Grupa INTROL wykonuje wiele zleceń związanych z sektorami ochrony środowiska (stacje uzdatniania wody, chlorownie, pompownie, ozonownie etc.) oraz energetyki (w tym kogeneracji). Możliwe opóźnienia związane z wdrażaniem nowego unijnego budżetu 2014 – 2020 (duża część inwestycji z sektora energetyki i ochrony środowiska jest dofinansowana z funduszy unijnych) i wzrost polskiego deficytu budżetowego może wymusić ograniczenie wydatków ponoszonych przez jednostki samorządu terytorialnego. W konsekwencji zmniejszeniu uleg może ilość przetargów na prace związane z modernizacją i budową obiektów ochrony środowiska (suszarnie, spalarnie, instalacje biomasy, oczyszczalnie ścieków).

Ryzyko związane z wahaniami kursów walutowych

Część spółek Grupy (Limatherm S.A., Limatherm Sensor Sp. z o.o., Limatherm Components Sp. z o.o., Pro – ZAP Sp. z o.o., RAControls Sp. z o.o.) prowadzi w dużym stopniu działalność o charakterze międzynarodowym, co naraża je na ryzyko zmiany kursu walut (w szczególności Euro). Ryzyko zmiany kursu walut wynika z przeprowadzania transakcji sprzedaży, za które płatność następuje w terminie późniejszym, niż zrealizowanie zamówienia. Jako iż umowy regulujące ww. handel mają z reguły charakter długoterminowy, Spółki na bieżąco monitorują trend. Część spółek Grupy stosuje kontrakty walutowe typu forward o charakterze niespekulacyjnym w celu zabezpieczenia się przed niekorzystnymi zmianami kursów walut.

Ryzyko związane z bezpieczeństwem informatycznym

INTROL S.A. wdrożył Politykę zarządzania bezpieczeństwem systemów informatycznych. Ma ona na celu chronić organizację i minimalizować ryzyka wynikające z potencjalnych prób ataków hackerskich, które mogły by destabilizować funkcjonowanie organizacji i grozić wykradnięciem danych przez zainfekowanie złośliwym oprogramowaniem komputerów należących do INTROL S.A. W ramach wdrożonej polityki IT prowadzone są działania mające na celu: zapewnienie jednakowych standardów działania i bezpieczeństwa we wszystkich podmiotach Grupy INTROL, współpracę z dostawcami sprzętu i oprogramowania, wdrażanie i utrzymywanie zabezpieczeń dostępu do systemów informatycznych (np. administrowanie zaporą firewall), tworzenie polityk kopii bezpieczeństwa i nadzór nad ich wykonywaniem, zarządzanie bezpieczeństwem praw dostępu użytkowników, wprowadzanie na bieżąco zmian technologicznych w zakresie zabezpieczeń antywłamaniowych oraz antywirusowych, przeprowadzanie okresowych kontroli bezpieczeństwa informatycznego oraz szkolenie nowych pracowników, kadry zarządzającej i użytkowników końcowych w zakresie wymogów bezpieczeństwa.

Ryzyko utraty dofinansowania wynagrodzeń osób niepełnosprawnych

Część spółek Grupy korzysta z dofinansowania dla przedsiębiorstw, świadczonego przez Państwowy Fundusz Rehabilitacji Osób Niepełnosprawnych. Ryzyko objawia się możliwością stałego bądź czasowego zatrzymania ww. dofinansowania, co w konsekwencji może odbić się na ostatecznym wyniku finansowym Grupy. Grupa INTROL minimalizuje ww. ryzyko poprzez prowadzenie stałego monitoringu i kontroli spółek zależnych, wprowadzając w konieczności działania restrukturyzacyjne.

Ryzyko zmian cen nabywanych materiałów i komponentów wykorzystywanych do produkcji i usług

Istnieje ryzyko, iż światowe spowolnienie gospodarcze, wahania na rynkach, problemy unijnych gospodarek oraz napięta sytuacja międzynarodowa w Europie będą wpływać na popyt, i ceny urządzeń, materiałów oraz wyrobów wykorzystywanych przez Grupę INTROL. Ww. sytuacja może zagrozić pogorszeniem rentowności i sytuacji finansowej Grupy. W celu

neutralizowania pojawiających się zagrożeń stosowane są skuteczne metody pomiaru, ograniczania i monitorowania ryzyka, w tym: poszukiwanie tańszych surowców/materiałów/usług, nawiązywanie współpracy z nowymi podmiotami, porównywanie ofert, negocjowanie cen, eliminowanie pośredników i zwiększanie zakupów surowców i komponentów na rynku międzynarodowym, co prowadzi do wzrostu rentowności.

Ryzyko związane z konkurencją ze strony innych podmiotów

Grupa INTROL świadczy usługi z zakresu generalnego wykonawstwa, energetyki, rozwiązań z sektora ochrony środowiska, automatyki, pomiarów i sterowania procesami przemysłowymi oraz dystrybucji AKPiA wraz z doradztwem technicznym i usługami projektowania. Dodatkowo, Grupa posiada kompetencje w projektowaniu i wykonawstwie instalacji elektrycznych oraz instalacji, ciepłowniczych, gazowych, sanitarnych, remontu i budowy kotłów energetycznych oraz budowy specjalistycznych instalacji energetycznych. W każdym z tych segmentów Emitent rywalizuje z konkurencją. Wśród polskich podmiotów najbardziej porównywalnymi podmiotami konkurencyjnymi są m.in.: Control Process, Energoaparatura, Carboautomatyka, Energoinstal, Elektrobudowa, Atrem, Aplisens, Sonel, Elektrotim.

W przypadku ochłodzenia koniunktury w sektorze usług instalacyjno - elektrycznych oraz prac związanych z generalnym wykonawstwem obiektów ochrony środowiska spółka może utracić część przychodów. W dużej mierze sytuacja ta może być pochodną słabej sytuacji w branży budowlanej oraz mniejszej ilości inwestycji infrastrukturalnych przy jednoczesnym braku wiążących rozstrzygnięć w sektorze inwestycji energetycznych. Spowoduje to wzmoczoną konkurencję w przetargach na wykonanie mniejszych instalacji i prac oraz presję na marże spółki.

Istotnymi czynnikami budującymi przewagę konkurencyjną Grupy są: wieloletnie doświadczenie, kompetencje w zakresie realizacji złożonych, skomplikowanych kontraktów, posiadane referencje, wysoka jakość świadczonych usług oraz duża efektywność i sprawność realizowania kontraktów.

W każdym z ww. segmentów działalności, zwiększona konkurencja może spowodować obniżenie cen, pogorszenie rentowności realizowanych kontraktów i w efekcie spadek wyników finansowych. Opisane ryzyko jest według Grupy łagodzone posiadanymi znacznymi kompetencjami w wykorzystywaniu zaawansowanych technologii i konkuroowaniu jakością, posiadanym know-how, nowatorskimi rozwiązaniami, kompetencją w zakresie realizacji złożonych, skomplikowanych kontraktów, posiadanymi referencjami, wysokim poziomem świadczonych usług oraz dużą efektywnością i sprawnością działania.

Ryzyko związane z procesem sprzedaży oraz wielkością marż w segmencie usługowym

Za około 60% wyniku brutto na sprzedaży Grupy INTROL S.A. odpowiadają segmenty produkcji oraz dystrybucji. Działalność Grupy w tych obszarach cechuje się względną stabilnością i przewidywalnymi marżami. Pozostałe ok. 40% wyniku jest generowane przez segment usługowy. W przypadku silniejszej dekonunktury w sektorze usługowym osiągnięte wyniki mogą być niższe.

Ryzyko związane ze zmiennością i interpretacją regulacji prawnych

Dla działalności Grupy INTROL potencjalnym zagrożeniem są zmieniające się przepisy prawa jak i różnica w ich interpretacji. Ewentualne zmiany w przepisach (m.in. podatkowych, budowlanych, prawa pracy, restrykcji związanych z ochroną środowiska etc.) mogą zmierzać w kierunku powodującym wystąpienie negatywnych skutków dla funkcjonowania poszczególnych spółek w Grupie. Grupa INTROL monitoruje na bieżąco zmiany przepisów podatkowych i dokonuje niezbędnych zmian celem minimalizacji ww. ryzyka.

Ryzyko związane z akwizycjami innych podmiotów

Ważnym elementem rozwoju Grupy INTROL są akwizycje innych podmiotów, pasujące do jej strategii i profilu. Istnieje ryzyko, iż taka inwestycja okaże się nieudana i nie przyniesie zakładanego zwrotu z inwestycji.

Ryzyko związane z efektywnością zarządcą spółek Grupy INTROL

Istotnym elementem stabilnego i prawidłowego funkcjonowania Grupy INTROL jest efektywność działania osób zarządzających spółkami Grupy. Ww. ryzyko wiąże się z możliwością popełniania błędów przez osoby zarządzające, podjęcia nieefektywnych / zbyt ryzykownych decyzji biznesowych itd. Emitent minimalizuje to ryzyko przez prowadzenie regularnych działań audytorsko - kontrolnych oraz właściwy dobór kadry zarządzającej.

5.2 CZYNNIKI WEWNĘTRZNE

Ryzyko związane z sezonowością sprzedaży

Działalność Grupy charakteryzuje się sezonowością. Tradycyjnie najwyższą sprzedaż Grupa notuje w drugiej połowie roku, w pierwszych dwóch kwartałach sprzedaż jest niższa. Grupa łagodzi sezonowe wahania sprzedaży poprzez rozwój we wszystkich obszarach działania (usługowym, dystrybucyjnym oraz produkcyjnym), z których to handel wyróżnia się

znacznie niższą zmiennością sprzedaży w ciągu roku.

Sezonowość występuje głównie w obszarze usługowym. Spowodowane jest to niżej wymienionymi czynnikami.

1. cykle inwestycyjne często ustala się tak, iż efekt występuje na końcu danego roku kalendarzowego, a największe natężenie prac występuje w końcu cyklu inwestycyjnego,
2. część kontraktów jest realizowana w sektorze energetycznym, w którym okres remontów rozpoczyna się w II kwartale, a kończy na początku IV kwartału danego roku.

Ryzyko związane z przyciąganiem i utrzymaniem wysoko wykwalifikowanej kadry

Dalszy rozwój spółek Grupy INTROL uzależniony jest od efektywności pracy poszczególnych zarządów oraz kluczowych osób, podejmujących najważniejsze decyzje, w tym specjalistów, szczególnie z branży inżynierskiej. Zatrudnianie wysoko wykwalifikowanej kadry pociąga za sobą wydłużone terminy rekrutacji, dodatkowe koszty oraz niższą wydajność pracy w pierwszych miesiącach po zatrudnieniu. Wyższe oczekiwania finansowe deklarowane przez specjalistów pociągają za sobą wzrost kosztów funkcjonowania w spółkach Grupy. Istnieje potencjalne ryzyko odejścia wysoko wykwalifikowanych pracowników Grupy, co może mieć wpływ na jakość wykonywanej pracy i świadczonych usług.

Grupa ogranicza ww. ryzyko w następujący sposób:

- dbając o odpowiednie kształtowanie systemu wynagrodzeń;
- oferując program szkoleń pracowniczych;
- zapewniając duże możliwości rozwoju oraz kariery w spółkach Grupy.

Ryzyko związane z finansowaniem działalności

Zaangażowanie Grupy INTROL w duże kontrakty związane z generalnym wykonawstwem inwestycji wymaga użycia znacznych środków (finansowanie kapitału obrotowego). Do pozyskiwania przez Grupę większych jednostkowo umów konieczna jest ścisła współpraca z bankami w celu zapewnienia finansowania poszczególnych umów oraz uzyskania gwarancji. W trudnej sytuacji na rynku budowlanym (upadłość, zatory płatnicze) banki bardziej zachowawczo podchodzą do finansowania branżowych podmiotów.

Ryzyko związane z prowadzoną działalnością operacyjną

Z działalnością spółek Grupy INTROL, głównie w zakresie prac na czynnych obiektach, wiąże się z szeregiem zagrożeń polegających m.in. na możliwości wystąpienia awarii i błędów, skutkujących potencjalnymi stratami ludzkimi lub materialnymi.

Grupa minimalizuje ww. zagrożenia poprzez:

- ubezpieczenie działalności spółek od odpowiedzialności cywilnej,
- wyposażenie pracowników we właściwy sprzęt ochronny i oprzyrządowanie,
- stałe szkolenia i nadzór w zakresie BHP.

Ryzyko związane z dokonywaniem transakcji z podmiotami powiązanymi

Dwaj główni akcjonariusze Emitenta są wyłącznymi właścicielami Spółki Polon Bodziony, Kapral Sp.J., która wynajmuje INTROL S.A., INTROL Sp. z o.o., RAControls Sp. z o.o. powierzchnie biurowe i magazynowe. Współpraca opiera się o długoterminowe umowy najmu na zasadach rynkowych.

Poza tym INTROL S.A. zawiera transakcje z podmiotami powiązanymi, które dotyczą w głównej mierze sprzedaży usług księgowych, kadrowych i finansowych. Od podmiotów powiązanych kupuje natomiast usługi informatyczne, medyczne czy też wynajmuje pomieszczenia.

Spółki Grupy INTROL zawierają między innymi transakcje wzajemne, część spółek zobligowana jest w związku z przekroczeniem progów ustawowych do sporządzania dokumentacji cen transferowych. W związku z powyższym spółki, które przekraczają progi ustawowe sporządzają dokumentację cen transferowych. Sporządzenie dokumentacji podatkowej zawierającej wszystkie elementy wymagane prawem minimalizuje ryzyko opodatkowania doszacowanego dochodu przy zastosowaniu sankcyjnej stawki w wysokości 50%.

INTROL S.A. kształtuje cenę przeprowadzając analizę porównawczą wewnętrzną bądź zewnętrzną, w niektórych przypadkach zleca opracowanie wyceny do profesjonalnych podmiotów zewnętrznych. Analiza wewnętrzna przeprowadzana jest w przypadku usług świadczonych równocześnie do podmiotów Grupy jak i poza nią. Z analizy wyceny niezależnego podmiotu powinno wynikać, iż wynagrodzenie kształtuje się na poziomie rynkowym.

W celu minimalizacji ryzyka, INTROL S.A. posiada Politykę cen transferowych, mającą charakter dokumentu wewnętrznego, w którym określono zestaw jasnych reguł i zasad dokumentowania transakcji pomiędzy podmiotami powiązanymi i pozostałymi podmiotami. Dokument ten w głównej mierze ma za zadanie optymalizację rozliczeń przy wykorzystaniu cen transferowych, zachowując przy tym bezpieczeństwo podatkowe i minimalizację ryzyka sankcji ze strony nadzoru.

5.3 CZYNNIKI RYZYKA ZWIĄZANE Z NABYWANIEM PAPIERÓW WARTOŚCIOWYCH SPÓŁKI

Ryzyko związane z dokonywaniem inwestycji w akcje

W przypadku dokonania transakcji nabycia akcji INTROL S.A. należy wiedzieć, iż ryzyko bezpośredniego inwestowania w akcje jest większe od ryzyka inwestowania w jednostki uczestnictwa funduszy inwestycyjnych bądź obligacji skarbowych, ze względu na prawdopodobieństwo dużej zmienności kursów akcji w krótkim, jak i długim terminie.

Ryzyko kształtowania się przyszłego kursu akcji INTROL S.A. w obrocie giełdowym oraz płynności obrotu

Nie istnieje pewność co do przyszłego kształtowania się ceny akcji Spółki. Kurs rynkowy może podlegać znaczącym wahaniom w związku z wieloma czynnikami, które nie są zależne od Grupy Kapitałowej. Wobec tego nie istnieje pewność, iż potencjalny inwestor, posiadający akcje Spółki będzie mógł je zbyć po satysfakcjonującej cenie. Płynność obrotu Emitenta nie jest zagrożona. Spółka posiada umowę z Animatorem Emitenta, jest aktywnym uczestnikiem giełdowego Programu Wspierania Płynności, spełniając jego wszystkie założenia.

Ryzyko cofnięcia decyzji o dopuszczeniu do publicznego obrotu lub nałożenie kar przez Komisję Nadzoru Finansowego

W sytuacji, gdy Spółka publiczna nie wypełnia obowiązków wymaganych prawem, w szczególności w kwestiach informacyjnych, wynikających z konkretnych ustaw lub wykonuje je niewłaściwie, Komisja Nadzoru Finansowego może wydać decyzję o wykluczeniu papierów wartościowych z publicznego obrotu, nałożyć karę finansową bądź zastosować obie ww. kary jednocześnie.

Ryzyko zawieszenia notowań lub wykluczenia akcji z obrotu giełdowego

W przypadku uznania, iż Spółka narusza przepisy obowiązujące na Giełdzie Papierów Wartościowych lub wymaga tego interes oraz bezpieczeństwo innych uczestników obrotu, Zarząd GPW może zawiesić obrót akcjami Spółki. Zgodnie z przypadkami opisanymi w Regulaminie GPW, Zarząd Giełdy może wydać decyzję wykluczającą papiery wartościowe Spółki z obrotu giełdowego.

Ryzyko związane z obecnością OFE w akcjonariacie

Na podstawie danych opublikowanych na łamach niniejszego skonsolidowanego raportu półrocznego 5,73% akcji Emitenta posiada AVIVA PTE AVIVA BZ WBK S.A. W związku z wprowadzonymi zmianami funkcjonowania systemu emerytalnego (w tym potencjalną możliwością nacjonalizacji OFE i przejęcia ich przez Skarb Państwa) w Polsce możliwy jest scenariusz, że OFE, które postrzegane były dotychczas jako stabilizator rynku, staną się sprzedającym netto na GPW. W takiej sytuacji jeśli OFE będą redukować swoje pozycje w mniej płynnych aktywach, może się to wiązać z koniecznością udzielenia dyskonta nabywcy, a powyższe informacje przełożą się na spadek notowań danego waloru.

6. INFORMACJE O UDZIELONYCH I OTRZYMANYCH PORĘCZENIACH I GWARANCJACH, ZE SZCZEGÓLNYM UWZGLĘDNIENIEM PORĘCZEŃ I GWARANCJI UDZIELONYCH JEDNOSTKOM ZALEŻNYM EMITENTA

6.1 UDZIELONE PRZEZ EMITENTA PORĘCZENIA DLA SPÓŁEK GRUPY

Lp	Podmiot za który zostało udzielone poręczenie	Rodzaj zobowiązania	Kwota poręczenia w tys.	Okres poręczenia
1.	INTROL-Energomontaż Sp. z o.o.	Poręczenie udzielonych gwarancji TU Euler Hermes S.A.	763	25.02.2022
2.	PWP Katowice Sp. z o.o.	Poręczenie udzielonych gwarancji HDI Asekuracja, TU Euler Hermes S.A., umowy poręczeń	713	20.10.2019
3.	ZPTiA Pro- ZAP Sp. z o.o.	Poręczenie udzielonych gwarancji TU Ergo Hestia S.A. oraz umowy wieloproduktowej	4 500	30.09.2018
4.	IB Systems Sp. z o.o.	Poręczenie udzielonych gwarancji TU Ergo Hestia S.A., TU Euler Hermes S.A.	3 115	24.05.2021
5.	Smart In Sp. z o.o. Sp. k.	Umowy poręczeń	4 618	31.03.2021
6.	Grupa INTROL	Umowa Cash pooling	25 152	16.12.2017
Razem			38 861	

6.2 UDZIELONE PRZEZ SPÓŁKĘ ZALEŻNĄ PORĘCZENIE DLA EMITENTA

Lp	Poręczający	Podmiot za który zostało udzielone poręczenie	Beneficjent	Rodzaj zobowiązania	Kwota poręczenia	Okres poręczenia
1.	INTROL Sp. z o.o.	INTROL S.A.	MPEC Leszno Sp. z o.o.	Gwarancja ubezpieczeniowa należytego wykonania umowy i usunięcia wad i usterek nr 3034637/8400	362	30.04.2018
Razem					362	

6.3 PORĘCZENIA W FORMIE GWARANCJI DLA PODMIOTÓW ZEWNĘTRZNYCH

Lp	Wystawca gwarancji	Beneficjent	Rodzaj zobowiązania	Kwota w tys. PLN	Kwota w tys. EUR	Termin ważności
1.	Bank BGŻ BNP Paribas S.A.	Reckitt Benckiser Production Sp. z o.o.	Gwarancja bankowa zabezpieczająca właściwe usunięcie wad i usterek nr 2521/11/WAR	215	-	06.10.2017
2.	Bank BGŻ BNP Paribas S.A.	Przedsiębiorstwo Inżynieryjno-Budowlane BUDECON S.A.	Gwarancja bankowa usuwania wad i usterek nr 104/13/WAR	168	-	09.01.2018
3.	HDI Asekuracja/TUIR Warta S.A.	Miejskie Przedsiębiorstwo Energetyki Ciepłej Sp. z o.o.	Gwarancja ubezpieczeniowa należytego wykonania umowy i usunięcia wad i usterek nr 3034588/8400	385	-	15.07.2017
4.	HDI Asekuracja/TUIR Warta S.A.	Miejskie Przedsiębiorstwo Energetyki Ciepłej Sp. z o.o.	Gwarancja ubezpieczeniowa należytego wykonania umowy i usunięcia wad i usterek nr 3034637/8400	361	-	30.04.2018
5.	Bank BGŻ BNP Paribas S.A.	Miejski Zakład Gospodarki Odpadami Komunalnymi Sp. z o.o.	Gwarancja bankowa należytego wykonania umowy i usunięcia wad i usterek nr 1402/13/WAR	923	-	05.01.2019
6.	TU Generali S.A.	PGE Górnictwo i Energetyka Konwencjonalna S.A.	Gwarancja bankowa należytego wykonania umowy oraz usunięcia wad i usterek nr PO/00555080/2013	3 225	-	15.11.2017
7.	TU Euler Hermes S.A.	Regionalny Zarząd Gospodarki Wodnej	Gwarancja należytego wykonania kontraktu i właściwego usunięcia wad i usterek nr 10/17849/2013-10/017850/2013	42	-	25.12.2018
8.	TU Ergo Hestia S.A.	Synthos Dwory 7 Sp. z o.o. Sp. komandytowo-akcyjna	Gwarancja ubezpieczeniowa należytego wykonania umowy i usunięcia wad i usterek nr 903005973405	80	-	31.07.2017
9.	TU Euler Hermes S.A.	Miejskie Przedsiębiorstwo Wodociągów i Kanalizacji w m. st. Warszawie SA	Gwarancja ubezpieczeniowa należytego wykonania kontraktu i rękojmi nr 10/018507/2013-10/018508/2013	240	-	21.07.2018
10.	TU Allianz Polska S.A.	Erbud S.A.	Gwarancja ubezpieczeniowa właściwego usunięcia wad i usterek nr 00/13/353/5795234	958	-	29.09.2018
11.	TU Ergo Hestia S.A.	Metrosphere Development Sp. z o.o.	Gwarancja należytego wykonania umowy i usunięcia wad i usterek nr 903007621825	63	-	30.04.2018
12.	TU Ergo Hestia S.A.	Metrosphere Development Sp. z o.o.	Gwarancja należytego usunięcia wad lub usterek nr 903008950134	14	-	30.04.2018

13.	TU Allianz Polska S.A.	Energoinstal S.A.	Gwarancja właściwego usunięcia wad i usterek nr 00/15/353/5800435	322	-	30.06.2018
14.	TU Allianz Polska S.A.	Przedsiębiorstwo Gospodarki Odpadami Sp. z o.o.	Gwarancja należytego wykonania umowy i właściwego usunięcia wad i usterek nr 00/16/351/5800741	192	-	28.01.2018
Razem INTROL S.A.				7 188	-	
1.	TU Ergo Hestia S.A.	Przedsiębiorstwo Kompletacji i Montażu Systemów Automatyki "Carboautomatyka" S.A.	Gwarancja ubezpieczeniowa nr 903007647762	22	-	07.01.2018
2.	TU Ergo Hestia S.A.	PGE Górnictwo i Energetyka Konwencyjna S.A.	Gwarancja ubezpieczeniowa nr 903008108281	5	-	25.07.2017
3.	TU Euler Hermes S.A.	Elektrobudowa S.A.	Gwarancja należytego wykonania i właściwego usunięcia wad i usterek nr 10/025896/2015	11	-	20.07.2019
4.	TU Ergo Hestia S.A.	PGE Górnictwo i Energetyka Konwencyjna S.A.	Gwarancja ubezpieczeniowa nr 903008894018	8	-	20.11.2017
5.	Bank Zachodni WBK S.A.	Famur Famak S.A.	Gwarancja należytego wykonania umowy nr DOK1578GWB15BD	490	-	21.09.2017
6.	TU Ergo Hestia S.A.	Veolia Energia Poznań ZEC S.A.	Gwarancja należytego wykonania umowy nr 903009538078	30	-	15.07.2018
7.	TU Allianz Polska S.A.	Elektrobudowa S.A.	Gwarancja należytego wykonania umowy nr 00/15/351/5799896	29	-	30.01.2022
8.	TU Ergo Hestia S.A.	Budimex S.A.	Gwarancja należytego wykonania umowy nr 903009621821	29	-	15.10.2021
9.	TU Ergo Hestia S.A.	Grupa Azoty Zakłady Azotowe Kędzierzyna SA	Gwarancja należytego wykonania umowy nr 903009588439	6	-	08.10.2017
10.	TU Ergo Hestia S.A.	Gdańskie Usługi Metrologiczne Sp. z o.o.	Gwarancja należytego usunięcia wad nr 903010204385	11	-	30.12.2019
11.	TU Ergo Hestia S.A.	Miejskie Wodociągi i Kanalizacja w Bydgoszczy Sp. z o.o.	Gwarancja należytego wykonania umowy nr 903010213790	11	-	15.01.2019
12.	Bank Zachodni WBK S.A.	Famur S.A.	Gwarancja należytego wykonania umowy nr DOK3082GWB15SD	36	-	31.08.2018
13.	TU Ergo Hestia S.A.	PGE Górnictwo i Energetyka Konwencyjna SA	Gwarancja należytego wykonania umowy i usunięcia wad lub usterek nr 903010558162	6	-	21.11.2018
14.	Bank Zachodni WBK S.A.	Amec Foster Wheller Energia Polska Sp. z o.o.	Gwarancja należytego usunięcia wad i usterek nr DOK0207GWB16JG	21	5	11.01.2019
15.	TU Ergo Hestia S.A.	PGE Górnictwo i Energetyka Konwencyjna SA	Gwarancja należytego wykonania umowy i usunięcia wad lub usterek nr 903010669978	5	-	19.08.2018
16.	TU Allianz Polska S.A.	Famur Famak S.A.	Gwarancja należytego wykonania umowy nr 00/15/351/5801331	482	-	30.05.2021

17.	TU Ergo Hestia S.A.	Rauch Polska Sp. z o.o.	Gwarancja należytego usunięcia wad i usterek 903011150649	20	-	06.07.2017
18.	TU Ergo Hestia S.A.	Control Process S.A.	Gwarancja należytego wykonania umowy nr 903011838646	272	-	30.06.2018
19.	Bank Zachodni WBK S.A.	Integral Engineering und Umwelttechnik GmbH	Gwarancja należytego usunięcia wad i usterek nr DOK0807GWB17JO	11	3	31.12.2019
20.	Bank Zachodni WBK S.A.	Famur S.A.	Gwarancja bankowa wykonania umowy nr DOK3982GWB15SD	110	-	31.12.2018
Razem INTROL Sp. z o.o.				1 615	8	
EUR kurs = 4,2265 PLN						
1.	Bank Zachodni WBK S.A.	Elektrobudowa S.A.	Gwarancja bankowa nr DOK2308GWB15AR	7	-	09.08.2018
2.	Bank Zachodni WBK S.A.	AMEC FOSTER WHEELER ENERGIA POLSKA Sp. z o.o.	Gwarancja bankowa nr DOK1545GWB15SD	22	-	15.12.2018
3.	Bank Zachodni WBK S.A.	AMK KRAKÓW S.A.	Gwarancja bankowa nr DOK1522GWB17SD	7	-	08.05.2020
Razem Limatherm Sensor Sp. z o.o.				36	-	
1.	PZU S.A.	Przedsiębiorstwo Energetyki Ciepłej Sp. z o.o.	Gwarancja ubezpieczeniowa GWO/2228/2012-041-14-17-00	121	-	14.04.2018
2.	PZU S.A.	Kompania Węglowa S.A.	Gwarancja ubezpieczeniowa GKDO/2238/2012-041-14-17-00	59	-	26.07.2017
3.	TU Ergo Hestia S.A.	Kompania Węglowa S.A.	Gwarancja ubezpieczeniowa nr 903004844999	17	-	15.07.2017
4.	TU Ergo Hestia S.A.	Wałbrzyskie Zakłady Koksownicze "Victoria" S.A.	Gwarancja ubezpieczeniowa należytego usunięcia wad i usterek nr 903005885781	23	-	28.03.2018
5.	TU Euler Hermes S.A.	Remy Sp. z o.o.	Gwarancja ubezpieczeniowa należytego wykonania prac i właściwego usunięcia wad i usterek nr 10/018921/2013 - 10/018922/2013	82	-	31.12.2017
6.	TU Ergo Hestia S.A.	ZAKŁADY AZOTOWE CHORZÓW S.A.	Gwarancja należytego usunięcia wad i usterek 903007483094	150	-	11.07.2017
7.	TU Ergo Hestia S.A.	POWEN-PROJEKT Sp. z o.o.	Gwarancja usunięcia wad i usterek 280000095552	18	-	06.12.2017
8.	TU Ergo Hestia S.A.	POWEN-PROJEKT Sp. z o.o.	Gwarancja usunięcia wad i usterek 280000095553	14	-	06.12.2017
9.	TU Ergo Hestia S.A.	Pfeifer&Langen Polska S.A.	Gwarancja należytego wykonania umowy i usunięcia wad lub usterek nr 903009326219	32	-	31.01.2018
10.	TU Ergo Hestia S.A.	Pfeifer&Langen Polska S.A.	Gwarancja należytego wykonania umowy i usunięcia wad lub usterek nr 903009325801	144	-	31.01.2018
11.	TU Allianz Polska S.A.	Elektrociepłownia Zduńska Wola Sp. z o.o.	Gwarancja należytego wykonania umowy i właściwego usunięcia wad i usterek nr 00/15/351/5799253	233	-	15.04.2018
12.	TU Ergo Hestia S.A.	BOLTECH Spółka z o.o.	Gwarancja należytego wykonania umowy i usunięcia wad lub usterek nr 280000111189	254	-	15.11.2018

13.	TU Ergo Hestia S.A.	Pfeifer&Langen Polska S.A.	Gwarancja należytego usunięcia wad lub usterek nr 903009983766	55	-	30.01.2018
14.	TU Ergo Hestia S.A.	Pfeifer&Langen Polska S.A.	Gwarancja należytego usunięcia wad lub usterek nr 903009983512	11	-	31.08.2018
15.	TU Allianz Polska S.A.	Powen Projekt Sp. z o.o.	Gwarancja należytego wykonania umowy i właściwego usunięcia wad i usterek nr 00/15/351/5800348	20	-	24.07.2019
16.	TU Allianz Polska S.A.	Envirotech Sp. z o.o.	Gwarancja należytego wykonania umowy i właściwego usunięcia wad i usterek nr 00/15/351/5800404	20	-	09.08.2020
17.	TU Allianz Polska S.A.	Przedsiębiorstwo Energetyczne MEGAWAT Sp. z o.o.	Gwarancja właściwego usunięcia wad i usterek nr 00/16/353/5800823	47	-	22.12.2018
18.	TU Ergo Hestia S.A.	Pfeifer&Langen Polska S.A.	Gwarancja należytego wykonania umowy i usunięcia wad lub usterek nr 903010955473	24	-	31.07.2019
19.	TU Ergo Hestia S.A.	Pfeifer&Langen Polska S.A.	Gwarancja należytego usunięcia wad lub usterek nr 903010872858	10	-	21.12.2018
20.	TU Ergo Hestia S.A.	BOLTECH Sp. z o.o.	Gwarancja należytego wykonania umowy i usunięcia wad lub usterek nr 903010910169	27	-	25.10.2018
21.	TU Ergo Hestia S.A.	BOLTECH Sp. z o.o.	Gwarancja należytego wykonania umowy i usunięcia wad lub usterek nr 280000114997	198	-	01.06.2021
22.	TU Euler Hermes S.A.	Erbud Industry Sp. Z o.o.	Gwarancja należytego wykonania prac i właściwego usunięcia wad lub usterek nr 10/033124/2016-10/033125/2016	24	-	25.02.2022
23.	TU Ergo Hestia S.A.	ENERGOINSTAL S.A.	Gwarancja należytego usunięcia wad lub usterek nr 903011649823	31	-	30.06.2019
24.	TU Euler Hermes S.A.	Zakłady Energetyki Ciepłej S.A.	Gwarancja należytego wykonania prac i właściwego usunięcia wad lub usterek nr 10/034456/2016-10/034457/2016	657	-	21.07.2017
25.	TU Ergo Hestia S.A.	WĘGLOKOKS ENERGIA ZCP Sp. z o.o.	Gwarancja należytego wykonania umowy i usunięcia wad lub usterek nr 903011999736	219	-	03.01.2018
26.	Raiffeisen Bank Polska S.A.	Jastrzębska Spółka Węglowa S.A.	Gwarancja bankowa nr CRD/G/0073858	167	-	01.07.2019
27.	Bank Zachodni WBK S.A.	Fenice Poland Sp. z o.o.	Gwarancja bankowa nr DOK2025GWB17AR	171	-	30.09.2017
28.	Raiffeisen Bank Polska S.A.	Miejski Zakład Gospodarki Odpadami Komunalnymi Sp. z o.o.	Gwarancja bankowa nr CRD/G/0074351	15	-	11.08.2017
29.	Bank Zachodni WBK S.A.	AMK KRAKÓW S.A.	Gwarancja bankowa nr DOK2152GWB17SD	9	-	29.11.2017

30.	Bank Zachodni WBK S.A.	AMK KRAKÓW S.A.	Gwarancja bankowa nr DOK2153GWB17SD	2	-	29.11.2017
31.	TU Ergo Hestia S.A.	Przedsiębiorstwo Energetyki Ciepłej S.A. w Jastrzębiu-Zdroju	Gwarancja ubezpieczeniowa wadium nr 903012174035	200	-	28.08.2017
Razem INTROL - Energomontaż Sp. z o.o.				3 054	-	
1.	Bank Zachodni WBK S.A.	Miasto Katowice	Gwarancja bankowa nr DOK2976GWB15JG	27	-	
Razem Introbat Sp. z o.o.				27		
1.	Bank Zachodni WBK S.A.	Instal Kraków SA	Gwarancja bankowa Nr M0007334	169	-	10.08.2017
2.	TU Ergo Hestia S.A.	Wodociągi Białostockie Sp. z o.o.	Gwarancja należytego wykonania umowy i usunięcia wad i usterek nr 280000093993	54	-	15.02.2019
3.	TU Ergo Hestia S.A.	P.E. MEGAWAT Sp. z o.o.	Gwarancja należytego usunięcia wad i usterek nr 903008229903	47	-	15.10.2019
4.	TU Ergo Hestia S.A.	Miejska Energetyka Ciepła Sp. z o.o.	Gwarancja należytego wykonania umowy i usunięcia wad i usterek nr 903009032125	39	-	15.11.2020
5.	TU Ergo Hestia S.A.	Miejskie Przedsiębiorstwo Energetyki Ciepłej S.A.	Gwarancja należytego wykonania umowy i usunięcia wad lub usterek nr 903009077962	10	-	15.09.2018
6.	TU Ergo Hestia S.A.	Elbląskie Przedsiębiorstwo Energetyki Ciepłej Sp. z o.o.	Gwarancja należytego wykonania umowy w okresie realizacji i w okresie gwarancji i rękojmi nr 903009112522	41	-	02.01.2018
7.	TU Ergo Hestia S.A.	Komunalne Przedsiębiorstwo Energetyki Ciepłej Sp. z o.o.	Gwarancja należytego wykonania umowy i usunięcia wad lub usterek nr 903009112290	66	-	15.02.2018
8.	TU Ergo Hestia S.A.	"CIEPŁO-JAWOR" Sp. z o.o.	Gwarancja ubezpieczeniowa należytego wykonania umowy i usunięcia wad nr 280000107514	77	-	30.11.2019
9.	TU Ergo Hestia S.A.	ENEA Wytwarzanie Sp. z o.o.	Gwarancja należytego wykonania umowy i usunięcia wad lub usterek nr 903009733369	19	-	30.01.2021
10.	TU Ergo Hestia S.A.	Zakład Gospodarki Komunalnej "ZAW-KOM" Sp. z o.o.	Gwarancja należytego wykonania umowy i usunięcia wad lub usterek nr 903009039619	26	-	03.12.2018
11.	Bank Zachodni WBK S.A.	Instal Kraków S.A.	Gwarancja bankowa nr DOK2237GWB16JG	77	-	24.11.2019
12.	TU Ergo Hestia S.A.	Miejskie Przedsiębiorstwo Energetyki Ciepłej S.A.	Gwarancja należytego wykonania umowy i usunięcia wad i usterek nr 903011526202	10	-	30.12.2019
13.	TU Ergo Hestia S.A.	Rejonowe Przedsiębiorstwo Wodociągów i Kanalizacji w Brzesku Sp. z o.o.	Gwarancja należytego wykonania umowy i usunięcia wad lub usterek nr 903012054945	45	-	15.08.2017
14.	TU Ergo Hestia S.A.	Górnośląskie Przedsiębiorstwo Wodociągów Spółki Akcyjnej	Gwarancja należytego wykonania umowy i usunięcia wad lub usterek nr 903012084857	73	-	27.11.2017

15.	TU Ergo Hestia S.A.	PGE Górnictwo i Energetyka Konwencjonalna S.A.	Gwarancja ubezpieczeniowa należytego wykonania umowy i usunięcia wad nr 903012085794	81	-	30.10.2017
16.	TU Ergo Hestia S.A.	NITROERG S.A.	Gwarancja należytego wykonania umowy i usunięcia wad i usterek nr 903012143047	71	-	30.01.2018
17.	TU Ergo Hestia S.A.	SGL GRAPHITE SOLUTIONS POLSKA Sp. z o.o.	Gwarancja należytego wykonania umowy nr 903012181639	135	-	14.02.2018
Razem I4TECH Sp. z o.o.				1 040	-	
1.	Bank Zachodni WBK S.A.	Grupa Azoty Zakłady Azotowe Kędzierzyn S.A.	Gwarancja bankowa nr DOK1084GWB15HM	20	-	14.03.2018
2.	Bank Zachodni WBK S.A.	Grupa Azoty Zakłady Azotowe Kędzierzyn S.A.	Gwarancja bankowa nr DOK3192GWB15JG	21	-	05.11.2017
3.	Bank Zachodni WBK S.A.	Grupa Azoty Zakłady Azotowe Kędzierzyn S.A.	Gwarancja bankowa nr DOK0138GWB16JG	21	-	03.02.2018
4.	Bank Zachodni WBK S.A.	Grupa Azoty Zakłady Azotowe Kędzierzyn S.A.	Gwarancja bankowa nr DOK0392GWB16JG	5	-	25.02.2018
5.	Bank Zachodni WBK S.A.	Grupa Azoty Zakłady Azotowe Kędzierzyn S.A.	Gwarancja bankowa nr DOK0693GWB17AR	8	-	24.02.2019
6.	Bank Zachodni WBK S.A.	Grupa Azoty Zakłady Azotowe Kędzierzyn S.A.	Gwarancja bankowa nr DOK0978GWB17SD	15	-	31.03.2020
Razem Atechem Sp. z o.o.				90	-	
1.	TU Ergo Hestia S.A.	Melbud S.A.	Gwarancja ubezpieczeniowa należytego usunięcia wad i usterek nr 901006461262	9	-	15.07.2017
2.	HDI Asekuracja TUiR Warta S.A.	Gmina Sułkowice	Gwarancja ubezpieczeniowa należytego usunięcia wad i usterek nr 3029646/8400	201	-	14.11.2017
3.	TU Ergo Hestia S.A.	Gmina Sułkowice	Gwarancja ubezpieczeniowa należytego usunięcia wad i usterek nr 280000064938	153	-	31.03.2018
4.	TU Uniq S.A.	GMINA IMIELIN	Gwarancja ubezpieczeniowa należytego usunięcia wad i usterek nr 998A333432	99	-	15.08.2017
5.	HDI Asekuracja/ TUiR Warta S.A.	Instal Kraków S.A.	Gwarancja ubezpieczeniowa należytego wykonania kontraktu nr 908201067206-KA/GW/GG/732/2013	41	-	20.10.2019
6.	TU Ergo Hestia S.A.	Molewski Sp. z o.o.	Gwarancja ubezpieczeniowa należytego usunięcia wad i usterek nr 903006325424	20	-	21.06.2018
7.	TU Ergo Hestia S.A.	MIKO-TECH Sp. z o.o.	Gwarancja ubezpieczeniowa należytego wykonania umowy i usunięcia wad i usterek nr 903006865860	26	-	20.03.2020
8.	TU Ergo Hestia S.A.	Melbud S.A.	Gwarancja ubezpieczeniowa należytego wykonania umowy i usunięcia wad i usterek nr 903006939288	6	-	15.01.2018
9.	TU Ergo Hestia S.A.	Miejska Spółka SKO-EKO Sp. z o.o.	Gwarancja ubezpieczeniowa należytego wykonania umowy i usunięcia wad i usterek nr 903006950469	2	-	15.07.2017

10.	TU Euler Hermes S.A.	Miejski Zakład Gospodarki Komunalnej Sp. z o.o.	Gwarancja właściwego usunięcia wad i usterek nr 10/024055/2014	13	-	11.09.2017
11.	TU Euler Hermes S.A.	MIKO-TECH Sp. z o.o.	Gwarancja należytego wykonania prac i właściwego usunięcia wad i usterek nr 10/024033/2014	20	-	15.10.2018
12.	TU Euler Hermes S.A.	PCC Rokita S.A.	Gwarancja należytego wykonania prac i właściwego usunięcia wad i usterek nr 10/024279/2014	49	-	05.11.2017
13.	TU Ergo Hestia S.A.	IDS-BUD S.A.	Gwarancja należytego wykonania umowy i usunięcia wad lub usterek nr 903007715721	41	-	06.08.2018
14.	TU Ergo Hestia S.A.	IDS-BUD S.A.	Gwarancja należytego wykonania umowy i usunięcia wad lub usterek nr 903007715663	11	-	06.12.2018
15.	TU Uniqa S.A.	Przedsiębiorstwo Wodociągów i Kanalizacji w Jarosławiu Sp. z o.o.	Gwarancja ubezpieczeniowa właściwego usunięcia wad i usterek nr 998A447945	15	-	13.06.2020
16.	TU Ergo Hestia S.A.	Cadagua S.A.	Gwarancja ubezpieczeniowa należytego wykonania umowy w okresie realizacji i w okresie gwarancji i rękojmi nr 903008046435	2	-	31.01.2018
17.	TU Ergo Hestia S.A.	MIKO-TECH Sp. z o.o.	Gwarancja usunięcia wad i usterek nr 903008189859	7	-	15.10.2018
18.	TU Ergo Hestia S.A.	Przedsiębiorstwo Budowlane "M. Wawrzyniak" Maria Wawrzyniak	Gwarancja należytego wykonania umowy i usunięcia wad lub usterek nr 903008894341	4	-	19.10.2017
19.	TU Uniqa S.A.	Przedsiębiorstwo Inżynieryjno-Budowlane "INFRA" Sp. z o.o.	Gwarancja ubezpieczeniowa właściwego usunięcia wad i usterek nr 998A485832	29	-	19.08.2018
20.	TU Ergo Hestia S.A.	KREVOX-Europejskie Centrum Ekologiczne Sp. z o.o.	Gwarancja należytego wykonania umowy i usunięcia wad lub usterek nr 903009080139	30	-	15.11.2019
21.	TU Ergo Hestia S.A.	Urząd Miasta Kędzierzyn-Koźle	Gwarancja należytego wykonania umowy i usunięcia wad lub usterek nr 903010843312	6	-	28.06.2021
22.	TU Ergo Hestia S.A.	Grupowa Oczyszczalnia Ścieków w Łodzi sp. z o.o.	Gwarancja należytego wykonania umowy i usunięcia wad i usterek nr 903011051692	7	-	12.11.2018
23.	TU Ergo Hestia S.A.	Gmina Kędzierzyn-Koźle, Urząd Miasta	Gwarancja należytego usunięcia wad i usterek nr 903011266302	6	-	11.10.2021
24.	TU Ergo Hestia S.A.	Miejskie Przedsiębiorstwo Wodociągów i Kanalizacji Spółka Akcyjna we Wrocławiu	Gwarancja ubezpieczeniowa należytego wykonania umowy lub należytego usunięcia wad i usterek nr 903011752414	18	-	03.03.2020
25.	TU Ergo Hestia S.A.	Veolia Water Technologies Sp. z o.o.	Gwarancja należytego usunięcia wad lub usterek nr 903011833135	6	-	02.11.2018
26.	TU Ergo Hestia S.A.	Miasto i Gmina Serock	Gwarancja należytego usunięcia wad i usterek nr 903012022127	4	-	13.05.2020

27.	TU Ergo Hestia S.A.	Majątek Melechowo Sp. z o.o.	Gwarancja należytego usunięcia wad i usterek nr 903012025350	27	-	22.02.2020
28.	TU Ergo Hestia S.A.	KREVOX-Europejskie Centrum Ekologiczne Sp. z o.o.	Gwarancja należytego usunięcia wad i usterek nr 903012106616	18	-	25.05.2020
29.	TU Ergo Hestia S.A.	"NEMO-WODNY ŚWIAT DĄBROWA GÓRNICZA" Sp. z o.o.	Gwarancja ubezpieczeniowa wadium nr 903012134632	20	-	02.07.2017
30.	TU Ergo Hestia S.A.	Teatr Bagatela im. Tadeusza Boya Żeleńskiego w Krakowie	Gwarancja ubezpieczeniowa wadium nr 903012165996	10	-	27.07.2017
Razem PWP Katowice Sp. z o.o.				900	-	
1.	ING Bank Śląski S.A.	Energoinstal S.A.	Gwarancja bankowa nr KLG31213IN15	14	-	29.04.2018
2.	ING Bank Śląski S.A.	Energoinstal S.A.	Gwarancja bankowa nr KLG31220IN15	15	-	05.08.2018
3.	ING Bank Śląski S.A.	Energoinstal S.A.	Gwarancja bankowa nr KLG31224IN15	19	-	29.07.2017
4.	ING Bank Śląski S.A.	Babcock Noell GmbH	Poręczenie nr KLG31327IN15	162	38	11.05.2018
5.	ING Bank Śląski S.A.	Babcock Noell GmbH	Poręczenie nr KLG31328IN15	160	38	24.02.2018
6.	ING Bank Śląski S.A.	Babcock Noell GmbH	Poręczenie nr KLG34656IN16	139	33	15.10.2018
7.	ING Bank Śląski S.A.	Babcock Noell GmbH	Poręczenie nr KLG36910IN16	170	40	16.05.2019
8.	TU Ergo Hestia S.A.	Adama Manufacturing	Gwarancja należytego wykonania umowy i usunięcia wad lub usterek nr. 280000128055	238	-	30.11.2021
9.	ING Bank Śląski S.A.	GKN Driveline Polska Sp. z o.o.	Gwarancja nr KLG44202IN17	31	7	09.03.2019
10.	ING Bank Śląski S.A.	GKN Driveline Polska Sp. z o.o.	Gwarancja nr KLG44194IN17	15	-	28.12.2018
11.	ING Bank Śląski S.A.	GKN Driveline Polska Sp. z o.o.	Gwarancja nr KLG44199IN17	12	-	27.02.2019
Razem Pro – ZAP Sp. z o.o.				975	156	
EUR kurs = 4,2265 PLN						
1.	TU Ergo Hestia S.A.	Erbud S.A.	Gwarancja ubezpieczeniowa nr 280000038473	424	-	13.02.2018
2.	TU Ergo Hestia S.A.	Erbud S.A.	GNWU - Polisa 280000064903	618	-	02.03.2018
3.	TU Euler Hermes S.A.	Galeria MM SPV Sp. z o.o.	Gwarancja terminowego usunięcia wad i usterek 10/019360/2013	35	-	30.06.2018
4.	TU Euler Hermes S.A.	Erbud S.A.	Gwarancja właściwego usunięcia wad i usterek nr 10/018840/2013	111	-	09.08.2018
5.	TU Euler Hermes S.A.	Budimex S.A.	Gwarancja ubezpieczeniowa na okres rękojmi i gwarancji nr 10/022259/2014	212	-	30.04.2018
6.	TU Euler Hermes S.A.	SELGROS Sp. z o.o.	Gwarancja należytego wykonania prac i właściwego usunięcia wad i usterek nr 10/022874/2014	38	-	25.09.2017
7.	TU Euler Hermes S.A.	SOLEC SP. Z O.O.	Gwarancja właściwego usunięcia wad i usterek nr 10/023532/2014	51	-	22.07.2017

8.	TU Euler Hermes S.A.	GUS	Gwarancja właściwego usunięcia wad i usterek nr 10/0240098/2014	21	-	16.12.2018
9.	TU Euler Hermes S.A.	PGNIG TERMIKA S.A.	Gwarancja należytego wykonania prac i właściwego usunięcia wad i usterek nr 10/025544/2014-10/025545/2014	140	-	04.03.2019
10.	TU Euler Hermes S.A.	BLUM POLSKA Sp. z o.o.	Gwarancja należytego wykonania prac i właściwego usunięcia wad i usterek nr 10/025527/2014-10/025528/2014	48	-	31.03.2020
11.	TU Euler Hermes S.A.	PGNIG TERMIKA S.A.	Gwarancja należytego wykonania prac i właściwego usunięcia wad i usterek nr 10/025542/2014-10/025543/2014	131	-	04.03.2019
12.	TU Euler Hermes S.A.	Muzeum Niepodległości	Gwarancja należytego wykonania prac i właściwego usunięcia wad i usterek nr 10/026142/2015-10/026143/2015	35	-	15.06.2018
13.	TU Euler Hermes S.A.	PGNIG TERMIKA SA	Gwarancja należytego wykonania prac i właściwego usunięcia wad i usterek nr 10/026058/2015	143	-	26.12.2017
14.	TU Ergo Hestia S.A.	Muzeum Śląskie w Katowicach	Gwarancja należytego wykonania umowy i usunięcia wad lub usterek nr 280000097999	92	-	12.07.2018
15.	Bank Zachodni WBK S.A.	TAURON Wytwarzanie S.A.	Gwarancja bankowa nr DOK2321GWB15SD	14	-	15.03.2018
16.	TU Ergo Hestia S.A.	Eiffage Polska Budownictwo SA	Gwarancja należytego usunięcia wad lub usterek nr 280000111062	223	-	21.08.2020
17.	TU Ergo Hestia S.A.	Jakon Sp. z o.o.	Gwarancja należytego usunięcia wad i usterek nr 280000112579	125	-	15.10.2020
18.	TU Ergo Hestia S.A.	ControlTec Sp. z o.o.	Gwarancja należytego wykonania umowy i usunięcia wad lub usterek nr 280000107778	23	-	14.07.2019
19.	TU Ergo Hestia S.A.	Transgourmet Polska Sp. z o.o.	Gwarancja należytego wykonania umowy i usunięcia wad lub usterek nr 280000107781	219	-	24.05.2021
20.	Bank Zachodni WBK S.A.	PGNIG TERMIKA S.A.	Gwarancja bankowa nr DOK0283GWB16BD	90	-	10.12.2018
21.	Bank Zachodni WBK S.A.	PGNiG TERMIKA S.A.	Gwarancja bankowa nr DOK1029GWB16JG	1 347	-	14.04.2018
22.	TU Euler Hermes S.A.	H&M Hennes&Mauritz Sp. z o.o.	Gwarancja należytego wykonania umowy nr 10/032721/2016	50	-	28.02.2018
23.	TU Euler Hermes S.A.	Instytut Pamięci Narodowej	Gwarancja należytego wykonania prac i właściwego usunięcia wad lub usterek nr 10/032303/2016-10/032304/2016	48	-	27.01.2020
24.	Bank BGŻ BNP Paribas S.A.	Polimex Opole Sp. z o.o. Sp. k.	Gwarancja bankowa nr GW/002469/16	1 636	-	31.05.2019

25.	TU Euler Hermes S.A.	INSTAC Sp. z o.o.	Gwarancja należytego wykonania Umowy i właściwego usunięcia wad lub usterek nr 10/034950/2016-10/034951/2016	41	-	16.05.2020
26.	Bank BGŻ BNP Paribas S.A.	Erbud S.A.	Gwarancja bankowa wykonania umowy nr GW/004223/16	149	-	03.12.2017
27.	InterRisk TU S.A.	Województwo Wielkopolskie z siedzibą Urzędu Marszałkowskiego Województwa Wielkopolskiego w Poznaniu	Gwarancja należytego wykonania kontraktu nr 04GG35/0334/16/0004	14	-	30.01.2018
28.	InterRisk TU S.A.	Województwo Wielkopolskie z siedzibą Urzędu Marszałkowskiego Województwa Wielkopolskiego w Poznaniu	Gwarancja należytego wykonania kontraktu nr 04GG35/0334/16/0005	13	-	30.01.2018
29.	TU Euler Hermes S.A.	Budimex S.A.	Gwarancja ubezpieczeniowa na okres rękojmi i gwarancji nr 10/035067/2016	286	-	30.08.2020
30.	InterRisk TU S.A.	PFPE Robert Kopciński	Gwancja należytego wykonania kontraktu i usunięcia wad i usterek nr 32GG35/0334/17/0001	41	-	30.09.2017
31.	TU Ergo Hestia S.A.	Eiffage Polska Budownictwo SA	Gwarancja należytego usunięcia wad lub usterek nr 903011944964	329	-	24.01.2022
32.	InterRisk TU S.A.	Biuro Studiów, Projektów i Realizacji "ENERGOPROJEKT-KATOWICE" S.A.	Ubezpieczeniowa gwarancja należytego wykonania kontraktu i usunięcia wad i usterek nr 32GG35/0334/17/0004	26	-	30.08.2019
33.	InterRisk TU S.A.	BLUM POLSKA Sp. z o.o.	Ubezpieczeniowa gwarancja należytego wykonania kontraktu i usunięcia wad i usterek nr 32GG35/0334/17/0002	95	-	30.10.2017
34.	InterRisk TU S.A.	PGE ENERGIA ODNAWIALNA S.A.	Ubezpieczeniowa gwarancja wadium nr 02GG35/0334/17/0006	130	-	07.08.2017
35.	InterRisk TU S.A.	Port Lotniczy POZNAŃ-ŁAWICA Sp. z o.o.	Ubezpieczeniowa gwarancja należytego wykonania kontraktu i usunięcia wad i usterek nr 32GG35/0334/17/0007	19	-	19.09.2017
36.	TU Ergo Hestia S.A.	Budimex S.A.	Gwarancja ubezpieczeniowa na okres rękojmi i gwarancji nr 280000135584	319	-	29.04.2022
Razem IB SYSTEMS Sp. z o.o.				7 336	-	
1.	Bank Zachodni WBK S.A.	Narodowy Bank Polski	Gwarancja bankowa nr DOK2676GWB17JG	50	-	30.08.2017
Razem Smart In Sp. z o.o. Sp.k.				50	-	
Razem całość				22 311	164	

Łączna wartość poręczeń udzielonych przez Emitenta dla podmiotów zewnętrznych w przeliczeniu na złotówki na 30 czerwca 2017 roku wynosiła 7 188 tys. zł. Wartość poręczeń udzielonych przez pozostałe Spółki w grupie wyniosła 15 123 tys. zł w formie gwarancji.

6.4 UDZIELONE PRZEZ PODMIOTY ZEWNĘTRZNE PORĘCZENIA I GWARANCJE DLA EMITENTA

Lp	Poręczający	Rodzaj zobowiązania	Kwota poręczenia	Okres poręczenia
1.	Tesgas S.A.	Gwarancja należytego wykonania umowy i usunięcia wad i usterek nr 280000072800	5	30.05.2018
2.	Kapmar Sp. z o.o.	Gwarancje ubezpieczeniowe usunięcia wad i usterek: nr 06GG37/0038/13/0001, 06GG37/0038/13/0002	135	24.09.2018
3.	Izol-Row Ryszard Łucjan	Gwarancja ubezpieczeniowa należytego wykonania umowy i usunięcia wad i usterek nr 280000086124	30	31.10.2017
4.	ABB Sp. z o.o.	Gwarancja dobrego wykonania kontraktu nr DOK6061GWB14MW	29	15.12.2017
5.	TERMOEKOLOGIA Sp. z o.o.	Gwarancje ubezpieczeniowe należytego wykonania umowy: Nr KOR-000982 KOR-000983, KOR-001016 KOR-001017	46	20.01.2019
6.	Przedsiębiorstwo Wielobranżowe KORD Sp. z o.o.	Gwarancja ubezpieczeniowa właściwego usunięcia wad i usterek nr 998A382260	4	20.01.2019
7.	Przedsiębiorstwo Automatykacji i Pomiarów Altech Sp. z o.o.	Gwarancja ubezpieczeniowa właściwego usunięcia wad i usterek nr 998-A492980	8	20.01.2019
8.	Zakład Elementów i Systemów Automatyki Przemysłowej "MIKROB" S.A.	Gwarancja ubezpieczeniowa należytego wykonania umowy i usunięcia wad i usterek nr GKDo/5264/2015/081-00-00-35	17	21.01.2019
9.	MERRID CONTROLS Sp. z o.o.	Gwarancja ubezpieczeniowa należytego wykonania umowy i usunięcia wad nr GKDo/148/2015-071-24-01-KK	37	31.01.2019
10.	Termoizolacja i Antykorozja "TERBUD" Bogdan Jonkwisz	Gwarancja bankowa dobrego wykonania umowy nr 38102015920000209600765255	25	21.01.2021
11.	INSTAL-SERWIS Sp. z o.o.	Gwarancje ubezpieczeniowe właściwego usunięcia wad i usterek: nr 998-A528697, nr 998-A556215	20	01.02.2021
12.	Energetyka Kaliska - Usługi Techniczne Sp. z o.o.	Gwarancje bankowe dobrego wykonania umowy: nr 58102010260000129600923375, nr 39102010260000149600948257	120	31.08.2019
13.	EKO-TECHMOT Miśkiewicz Spółka Jawna	Gwarancja należytego wykonania prac i właściwego usunięcia wad i usterek nr 10/029647/2015-10/029648/2015	9	04.01.2020
14.	INSTAL-LUBLIN Sp. z o.o.	Gwarancja ubezpieczeniowa należytego wykonania kontraktu nr 998-A 559195	23	30.06.2017
15.	Termoizolacja i Antykorozja "TERBUD" Bogdan Jonkwisz	Gwarancja bankowa dobrego wykonania umowy nr 52102015920000259600799387	1	21.01.2021
16.	BDS Instal Sp. z o. o. Spółka komandytowa	Gwarancja usunięcia wad i usterek nr 06GG26/0387/16/0001	51	01.08.2021
Razem gwarancje			560	
1.	Przedsiębiorstwo Budownictwa Ogólnego Techdom Wrocław	Zabezpieczenie należytego wykonania z tyt. gwarancji i rękojmi (weksel In blanco)	40	12.10.2017
2.	Exaecom Sp. z o.o. Warszawa	Zabezpieczenie roszczeń z tytułu gwarancji i rękojmi za wady (weksel in blanco)	13	31.03.2019
3.	ChemTech-ProSynTech Inżynieria i Technologia Chemiczna Wojciech Lasek	Zabezpieczenie roszczeń z tytułu niewykonania lub nienależytego wykonania umowy	4	30.06.2017
4.	Investrem Sp. z o.o. Spółka komandytowa	Zabezpieczenie roszczeń z tyt. Gwarancji dobrego wykonania i rękojmi	9	20.01.2021
Razem weksle			66	PLN
Razem			626	

Wykazane wyżej udzielone i otrzymane poręczenia i gwarancje dotyczą głównie zabezpieczeń wynikających z umów. Dotyczą zabezpieczenia należytego wykonania realizowanych kontraktów, jak również obejmują okres rękojmi.

7. INFORMACJE NA TEMAT PROGNOZ PUBLIKOWANYCH PRZEZ GRUPĘ INTROL

7.1 OBJAŚNIENIE RÓŻNIC POMIĘDZY WYNIKAMI FINANSOWYMI WYKAZANYMI W RAPORCIE PÓŁROCZNYM A WCZEŚNIEJ PUBLIKOWANYMI PROGNOZAMI WYNIKÓW NA DANY ROK

Grupa INTROL nie publikowała prognoz na 2017 r.

8. ŚWIADCZENIA NA RZECZ OSÓB ZARZĄDZAJĄCYCH I NADZORUJĄCYCH EMITENTA

8.1 WYSOKOŚĆ WYNAGRODZEŃ CZŁONKÓW ZARZĄDU ORAZ RADY NADZORCZEJ W PIERWSZYM PÓŁROCZU 2017 R.

Imię i nazwisko	Funkcja	Wynagrodzenie w tys. PLN	
		I półrocze 2017 r.	I półrocze 2016 r.
Piotr Jeziorowski	Wiceprezes Zarządu (do stycznia 2016 r.)	⁽¹⁾ 190	151
Stanisław Jurczyński	Wiceprezes Zarządu (do maja 2016 r.)	⁽²⁾ 96	126
Włodzimierz Bartold	Prezes Zarządu (do czerwca 2015 r.) Członek Zarządu (czerwiec – grudzień 2015 r.)	-	94
Józef Bodziony	Prezes Zarządu (od czerwca 2015 r.)	⁽³⁾ 167	111
Dariusz Bigaj	Wiceprezes Zarządu (od czerwca 2016 r.)	⁽⁴⁾ 83	11
Wiesław Kapral	Przewodniczący Rady Nadzorczej	⁽⁵⁾ 27	31
Krzysztof Zyguła	Zastępca Przewodniczącego Rady Nadzorczej	⁽⁶⁾ 2	6
Piotr Dudek	Członek Rady Nadzorczej	⁽⁷⁾ 2	6
Piotr Rybicki	Członek Rady Nadzorczej	-	6
Ignacy Miedziński	Członek Rady Nadzorczej	-	6
Katarzyna Kapral	Członek Rady Nadzorczej (od marca 2017 r.)	⁽⁸⁾ 14	-
Wojciech Bodziony	Członek Rady Nadzorczej (marzec – czerwiec 2017 r.)	-	-
Michał Szafranski	Członek Rady Nadzorczej (od czerwca 2017 r.)	-	-

(1) w tym z tytułu umowy o pracę w INTROL – Energomontaż Sp. z o.o. 144 000,00 zł, z tytułu pełnienia funkcji Prezesa Zarządu 46 200,00 zł,

(2) w tym z tytułu umowy o pracę w INTROL – Energomontaż Sp. z o.o. 60 000,00 zł, z tytułu pełnienia funkcji Wiceprezesa Zarządu INTROL - Energomontaż Sp. z o.o. 36 000,00 zł,

(3) w tym z tytułu umowy o pracę w INTROL S.A. 18 000,00 zł; z tytułu pełnienia funkcji Prezesa Zarządu INTROL S.A. 134 000,00 zł; z tytułu pełnienia funkcji Członka Rady Nadzorczej IB Systems Sp. z o.o. 3 000,00 zł; INTROL – Energomontaż Sp. z o.o. 3 000,00 zł; Introbat 3 000,00 zł; Smart in Sp. z o.o. 3 000,00 zł; I4TECH Sp. z o.o. 3 000,00 zł,

(4) w tym z tytułu umowy o pracę w INTROL S.A. 34 200,00 zł; z tytułu pełnienia funkcji Wiceprezesa Zarządu w INTROL S.A. 49 766,35 zł,

(5) w tym z tytułu umowy o pracę w INTROL S.A. 19 440,00 zł, z tytułu pełnienia funkcji Członka Rady Nadzorczej w: INTROL S.A. 2 000,00 zł; INTROL - Energomontaż Sp. z o.o. 3 000,00 zł; I4TECH Sp. z o.o. 3 000,00 zł,

(6) z tytułu pełnienia funkcji Członka Rady Nadzorczej w: INTROL S.A. 2 000,00 zł,

(7) z tytułu pełnienia funkcji Członka Rady Nadzorczej w: INTROL S.A. 2 000,00 zł,

(8) z tytułu pełnienia funkcji Członka Rady Nadzorczej w: INTROL S.A. 2 000,00 zł, oraz z umowy o pracę w INTROL S.A. 12 000,00 zł.

Wykazane w tabeli kwoty wynagrodzeń obejmują wynagrodzenia z tytułu umowy o pracę, wynagrodzenia za świadczone usługi oraz wynagrodzenia dotyczące pełnienia funkcji w Radzie Nadzorczej.

8.2 INFORMACJE O WYSOKOŚCI NIESPŁACONYCH ZALICZEK, KREDYTÓW, POŻYCZEK, GWARANCJI, PORĘCZEŃ OSÓB KLUCZOWEJ KADRY ZARZĄDZAJĄCEJ EMITENTA

Na dzień 30 czerwca 2017 roku INTROL S.A. nie posiadał wierzytelności względem osób kluczowej kadry zarządzającej z tytułu niespłaconych zaliczek, kredytów, pożyczek, gwarancji i poręczeń.

8.3 INFORMACJE O WSZELKICH ZOBOWIĄZANIACH WYNIKAJĄCYCH Z EMERYTUR I ŚWIADCZEŃ O PODOBNYM CHARAKTERZE DLA BYŁYCH OSÓB ZARZĄDZAJĄCYCH I NADZORUJĄCYCH ALBO BYŁYCH CZŁONKÓW ORGANÓW ADMINISTRUJĄCYCH ORAZ O ZOBOWIĄZANIACH ZACIĄGNIĘTYCH W ZWIĄZKU Z TYMI EMERYTURAMI

Na dzień 30 czerwca 2017 roku Emitent nie posiadał ww. zobowiązań.

9. AKCJONARIUSZE INTROL S.A. I PODSTAWOWE DANE O AKCJACH

9.1 OKREŚLENIE ŁĄCZNEJ LICZBY I WARTOŚCI NOMINALNEJ WSZYSTKICH AKCJI (UDZIAŁÓW) EMITENTA ORAZ AKCJI I UDZIAŁÓW W JEDNOSTKACH POWIĄZANYCH EMITENTA, BĘDĄCYCH W POSIADANIU OSÓB ZARZĄDZAJĄCYCH I NADZORUJĄCYCH EMITENTA (DLA KAŻDEJ OSOBY ODDZIELNIE)

Zgodnie z wiedzą Zarządu Emitenta, na dzień 30 czerwca 2017 r. członkowie Zarządów i Rad Nadzorczych Spółek zależnych poza osobami wskazanymi w punkcie 9.2 Sprawozdania Zarządu nie posiadali akcji INTROL S.A.

Stan posiadania osób nadzorujących wymieniono w punkcie 9.7 Sprawozdania Zarządu.

9.2 WSKAZANIE AKCJONARIUSZY POSIADAJĄCYCH CO NAJMNIEJ 5% AKCJI NA DZIEŃ 30 CZERWCA 2017 R

Akcjonariusz	Rodzaj akcji	Liczba akcji	Udział w kapitale zakładowym (%)	Liczba głosów na Walnym Zgromadzeniu	Udział w ogólnej liczbie głosów na WZ (%)	Uwagi
Józef Bodziony	zwykłe serii D	27 039	0,10	27 039	0,10	
Wiesław Kapral	zwykłe serii D	439 748	1,65	439 748	1,65	
WEKA Investments Sp. z o.o. (podmiot zależny od Wiesława Kaprała)	zwykłe serii A,B,C,D	10 088 020	37,87	10 088 020	37,87	
Svanser Sp. z o.o. (podmiot zależny od Józefa Bodzionego)	zwykłe serii A,B,C,D	10 086 923*	37,87	10 086 923*	37,87* (w tym 3,57% z ww. głosów wykonywane przez BZ WBK S.A.)*	*Bank Zachodni WBK S.A. jest uprawniony do wykonywania prawa głosu z 950 000 akcji Svanser Sp. z o.o.
AVIVA PTE AVIVA BZ WBK S.A.	zwykłe serii D	1 528 000	5,73	1 528 000	5,73	
Józef Bodziony + Svanser Sp. z o.o.	Łączna liczba akcji	10 113 962	37,97	10 113 962*	37,97* (w tym 3,57% z ww. głosów wykonywane przez BZ WBK S.A.)	*Bank Zachodni WBK S.A. jest uprawniony do wykonywania prawa głosu z 950 000 akcji Svanser Sp. z o.o.
Wiesław Kapral + WEKA Investments Sp. z o.o.	Łączna liczba akcji	10 527 768	39,52	10 527 768	39,52	
AVIVA PTE AVIVA BZ WBK S.A.	zwykłe serii D	1 528 000	5,73	1 528 000	5,73	
Pozostali akcjonariusze		4 469 070	16,78	4 469 070	16,78	
Razem		26 638 800	100,00	26 638 800	100,00	



Zarząd INTROL S.A. informuje, iż:

- W dniu 16 marca 2017 r. otrzymał od Pana Józefa Bodzionego (Prezesa Zarządu INTROL S.A.) pismo informujące o zawarciu aneksu umowy zastawu na 1 025 650 zdematerializowanych akcjach na okaziciela, co stanowi 3,85% udziału w kapitale zakładowym INTROL S.A. oraz uprawnia do 1 025 650 głosów, dających 3,85% udziału w ogólnej liczbie głosów na walnym zgromadzeniu INTROL S.A.

Ustanowienie zastawu nastąpiło na skutek zawarcia aneksu umowy zastawu w dniu 14 marca 2017 r. pomiędzy Svanser Sp. z o.o. z siedzibą w Krakowie, („Zastawcą”) a Bankiem Polskiej Spółdzielczości S.A. z siedzibą w Warszawie, („Zastawnikiem”). Transakcja została zawarta poza rynkiem regulowanym. Ww. 1 025 650 objętych zastawem akcji INTROL S.A. uprawnia nadal Zastawcę (tj. Svanser Sp. z o.o.) do wykonywania prawa głosu z ww. akcji. O niniejszym wydarzeniu INTROL S.A. poinformował raportem bieżącym nr 11/2017 z dnia 16 marca 2017 r.

- W dniu 27 marca 2017 r. otrzymał od pełnomocnika Pana Józefa Bodzionego (Prezesa Zarządu INTROL S.A.) pismo informujące o zawarciu umowy zastawu na 935 000 akcjach zwykłych imiennych INTROL S.A. serii A, o numerach seryjnych od 001704920 do 002639919, co stanowi 3,51% udziału w kapitale zakładowym INTROL S.A. oraz uprawnia do 935 000 głosów, dających 3,51% udziału w ogólnej liczbie głosów na walnym zgromadzeniu INTROL S.A.

Ustanowienie zastawu nastąpiło na skutek zawarcia umowy zastawu rejestrowego w dniu 23 marca 2017 r. pomiędzy Svanser Sp. z o.o. z siedzibą w Krakowie („Zastawca”), a WEKA Investmens Sp. z o.o. z siedzibą w Katowicach, („Zastawnik”). Ww. 935 000 objętych zastawem akcji INTROL S.A. uprawnia nadal Zastawcę (tj. Svanser Sp. z o.o.) do wykonywania prawa głosu z ww. akcji. O niniejszym wydarzeniu INTROL S.A. poinformował raportem bieżącym nr 19/2017 z dnia 27 marca 2017 r.

- W dniu 21 czerwca 2017 r. otrzymał od Pana Józefa Bodzionego (Prezesa Zarządu INTROL S.A.) pismo informujące o zawarciu umowy zastawu na 250 000 akcjach zwykłych imiennych serii A o numerach od 002639920 do 002889919, co stanowi 0,94% udziału w kapitale zakładowym INTROL S.A. oraz uprawnia do 250 000 głosów, dających 0,94% udziału w ogólnej liczbie głosów na walnym zgromadzeniu INTROL S.A.

Ustanowienie zastawu nastąpiło na skutek zawarcia umowy zastawu w dniu 20 czerwca 2017 r. pomiędzy Svanser Sp. z o.o. z siedzibą w Krakowie („Zastawcą”) a Bankiem Zachodnim WBK S.A. („Zastawnikiem”) z siedzibą we Wrocławiu. Transakcja została zawarta poza rynkiem regulowanym. Ww. 250 000 objętych zastawem akcji INTROL S.A. uprawnia Zastawnika (tj. BZ WBK S.A.) do wykonywania prawa głosu z ww. akcji. O niniejszym wydarzeniu INTROL S.A. poinformował raportem bieżącym nr 30/2017 z dnia 21 czerwca 2017 r.

9.3 WSKAZANIE AKCJONARIUSZY POSIADAJĄCYCH CO NAJMNIEJ 5% AKCJI NA DZIEŃ 18 MAJA 2017 R. (DATA PRZEKAZANIA RAPORTU ZA I KWARTAŁ 2017 R.)

Akcjonariusz	Rodzaj akcji	Liczba akcji	Udział w kapitale zakładowym (%)	Liczba głosów na Walnym Zgromadzeniu	Udział w ogólnej liczbie głosów na WZ (%)	Uwagi
Józef Bodziony	zwykłe serii D	27 039	0,10	27 039	0,10	
Wiesław Kapral	zwykłe serii D	439 748	1,65	439 748	1,65	
WEKA Investments Sp. z o.o. (podmiot zależny od Wiesława Kaprała)	zwykłe serii A,B,C,D	10 088 020	37,87	10 088 020	37,87	
Svanser Sp. z o.o. (podmiot zależny od Józefa Bodzionego)	zwykłe serii A,B,C,D	10 086 923*	37,87	10 086 923*	37,87* (w tym 2,63% z ww. głosów wykonywane przez BZ WBK S.A.)*	*Bank Zachodni WBK S.A. jest uprawniony do wykonywania prawa głosu z 700 000 akcji Svanser Sp. z o.o.
AVIVA PTE AVIVA BZ WBK S.A.	zwykłe serii D	1 528 000	5,73	1 528 000	5,73	
Józef Bodziony + Svanser Sp. z o.o.	Łączna liczba akcji	10 113 962	37,97	10 113 962*	37,97* (w tym 2,63% z ww. głosów wykonywane przez BZ WBK S.A.)	*Bank Zachodni WBK S.A. jest uprawniony do wykonywania prawa głosu z 700 000 akcji Svanser Sp. z o.o.
Wiesław Kapral + WEKA Investments Sp. z o.o.	Łączna liczba akcji	10 527 768	39,52	10 527 768	39,52	
AVIVA PTE AVIVA BZ WBK S.A.	zwykłe serii D	1 528 000	5,73	1 528 000	5,73	
Pozostali akcjonariusze		4 469 070	16,78	4 469 070	16,78	
Razem		26 638 800	100,00	26 638 800	100,00	

9.4 WSKAZANIE AKCJONARIUSZY POSIADAJĄCYCH CO NAJMNIEJ 5% AKCJI NA DZIEŃ 31 SIERPNI 2017 R. (DZIEŃ PRZEKAZANIA RAPORTU ZA I PÓŁROCZE 2017 R.)

Zgodnie z wiedzą Emitenta, od dnia 30 czerwca 2017 r. struktura akcjonariatu nie uległa zmianie.

9.5 GRUPA INTROL S.A. – PODSTAWOWE DANE NT. AKCJI NA 30.06.2017 R.

	30.06.2017	31.12.2016	30.06.2016	Zmiana 30.06.2017 do 31.12.2016 w %	Zmiana 30.06.2017 do 30.06.2016 w %
Najwyższy kurs akcji	9,07	10,50	10,50	(15,7%)	(15,7%)
Najniższy kurs akcji	7,19	7,75	7,75	(7,7%)	(7,8%)
Cena akcji na koniec półrocza/roku	7,30	9,05	9,55	(23,9%)	(30,8%)
Liczba akcji na koniec okresu	26 638 800	26 638 800	26 638 800	-	-
Kapitalizacja na koniec półrocza/roku (w mln PLN)	194	241	254	(24,2%)	(30,9%)
Średni dzienny wolumen obrotu	1 492	1 720	2 629	(15,2%)	(76,2%)

9.6 GRUPA INTROL – KONTAKT W ZAKRESIE RELACJI INWESTORSKICH

Skutecznie prowadzona oraz przejrzysta polityka informacyjna to motto, które przyświeca Grupie INTROL od początku jej giełdowego debiutu na warszawskim parkiecie. Na bieżąco odpowiadamy na zapytania naszych inwestorów, kierowane drogą elektroniczną lub mailową, ponadto organizujemy spotkania z naszymi interesariuszami w katowickiej siedzibie Spółki INTROL S.A.

Dbamy o regularną aktualizację naszego serwisu internetowego dedykowanego relacjom inwestorskim. W jego ramach oprócz przewidzianych prawem obligatoryjnych danych m.in:

- udostępniamy inwestorom, analitykom i wszystkim zainteresowanym Grupą INTROL m.in. dostęp do stale aktualizowanych, możliwych do pobrania edytowalnych danych finansowych i sprzedażowych (skonsolidowanych oraz jednostkowych):

<http://www.introlsa.pl/relacje-inwestorskie/informacje-finansowe/wyniki-finansowe/>

Kontakt:

- Dariusz Bigaj, Wiceprezes Zarządu/Dyrektor Finansowy, e-mail: dbigaj@introl.pl, tel. 32 789 01 45
- Grzegorz Surma, Specjalista ds. relacji inwestorskich, e-mail: gurma@introl.pl, tel. 32 789 01 46

9.7 ZESTAWIENIE STANU POSIADANIA AKCJI EMITENTA LUB UPRAWNIEŃ DO NICH (OPCJI) PRZEZ OSOBY ZARZĄDZAJĄCE I NADZORUJĄCE

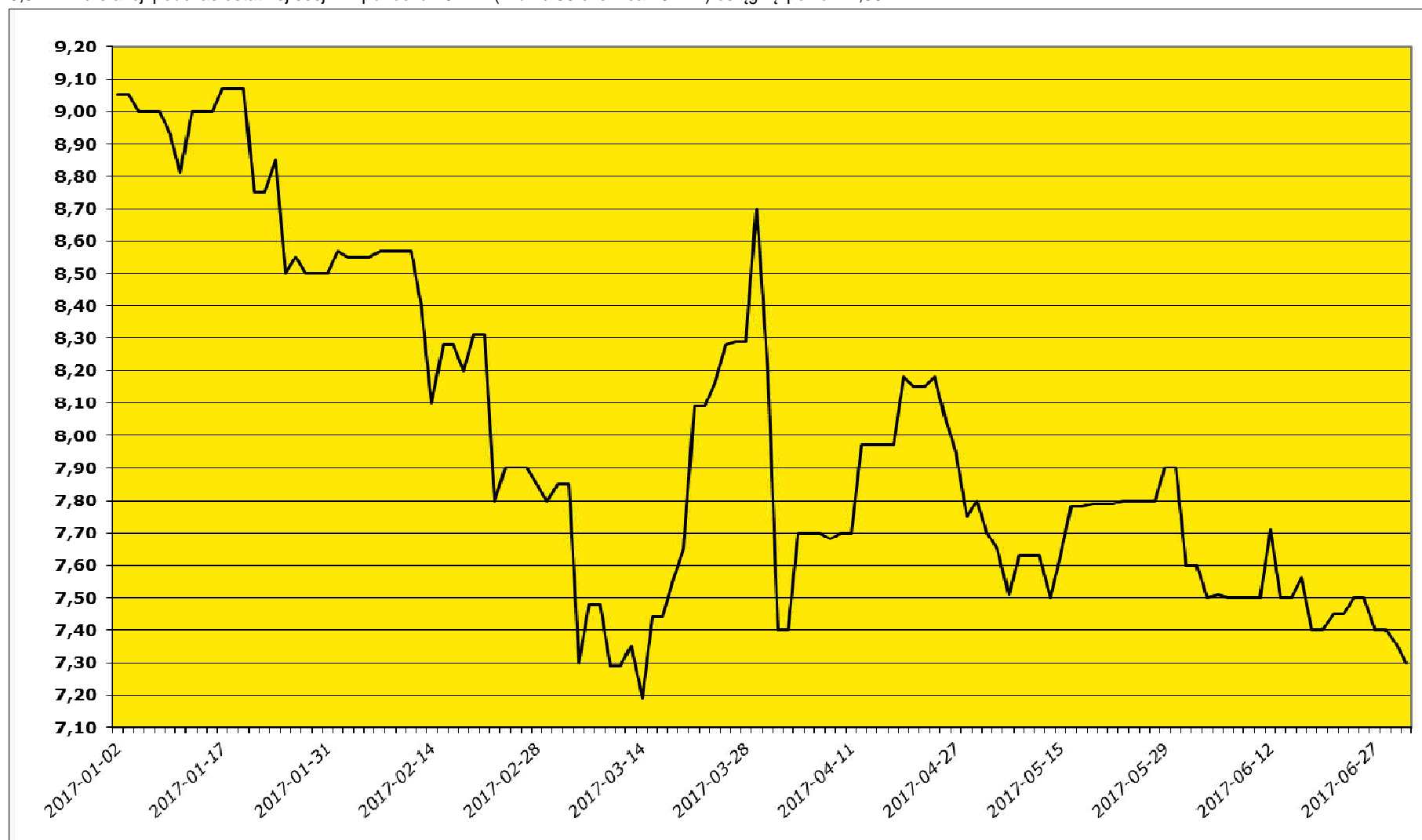
Posiadacz akcji	Funkcja / opis	Rodzaj akcji	Stan na dzień 18.05.2017 r.	Udział w kapitale zakładowym (%)	Zwiększenie/ zmniejszenie stanu w okresie od 18.05.2017 r. do 31.08.2017 r.	Stan na dzień 31.08.2017 r.	Udział w kapitale zakładowym (%)	Uwagi
Józef Bodziony	Prezes Zarządu	zwykłe serii D	27 039	0,10	-	27 039	0,10	
Wiesław Kapral	Przewodniczący Rady Nadzorczej	zwykłe serii D	439 748	1,65	-	439 748	1,65	
WEKA Investments Sp. z o.o.	Podmiot zależny od Wiesława Kaprała	zwykłe serii A,B,C,D	10 088 020	37,87	-	10 088 020	37,87	
Svanser Sp. z o.o.	Podmiot zależny od Józefa Bodzionego	zwykłe serii A,B,C,D	10 086 923	37,87* (w tym 2,63% z ww. głosów wykonywane przez BZ WBK S.A.)	(250 000)	10 086 923	37,87* (w tym 3,57% z ww. głosów wykonywane przez BZ WBK S.A.)	*Bank Zachodni WBK S.A. jest uprawniony do wykonywania prawa głosu z 950 000 akcji Svanser Sp. z o.o.

Zgodnie z wiedzą Zarządu INTROL S.A., pozostali członkowie Zarządów i Rad Nadzorczych Spółki INTROL S.A. oraz spółek zależnych na dzień złożenia skonsolidowanego raportu półrocznego za I półrocze 2017 r. nie posiadają akcji INTROL S.A..

* 20 czerwca 2017 r. zawarto umowę zastawu na akcjach pomiędzy Svanser Sp. z o.o. a Bankiem Zachodnim WBK S.A. Przedmiotem umowy było ustanowienie zastawu na 250 000 akcjach zwykłych imiennych Svanser Sp. z o.o. serii A o numerach od 002639920 do 002889919. Prawo głosu na walnym zgromadzeniu INTROL S.A. z 250 000 zastawionych akcji INTROL S.A. przysługuje Bankowi Zachodniemu WBK S.A. Więcej informacji na ten temat przedstawiono w **Punkcie 9.2** niniejszego Raportu.

9.8 GRUPA INTROL – NOTOWANIA AKCJI

Akcje INTROL S.A. są notowane na Giełdzie Papierów Wartościowych od 8 listopada 2007 r. W I półroczu 2017 r. kurs akcji INTROL S.A. kształtował się w przedziale od 7,19 zł do 9,07 zł. Kurs akcji podczas ostatniej sesji w I półroczu 2017 r. (w dniu 30 czerwca 2017 r.) osiągnął poziom 7,30 zł.



10. WYPŁACONE DYWIDENDY (ŁĄCZNIE LUB W PRZELICZENIU NA JEDNĄ AKCJĘ), W PODZIALE NA AKCJE ZWYKŁE I POZOSTAŁE AKCJE

18 stycznia 2017 r. wypłacono dywidendę w wysokości 7 991 640 zł, na mocy uchwały nr 3 (wg. projektu zgłoszonego przez Akcjonariusza INTROL S.A. – Svanser Sp. z o.o.) Nadzwyczajnego Walnego Zgromadzenia Akcjonariuszy INTROL S.A. z dnia 19 grudnia 2016 r. Dniem ustalenia prawa do wypłaty dywidendy wyznaczono dzień 2 stycznia 2017 r. (dzień dywidendy). Źródłem finansowania dywidendy był kapitał rezerwowy utworzony z przeznaczeniem na wypłatę dywidendy w późniejszym okresie. Wypłacona dywidenda wyniosła 0,30 zł brutto w przeliczeniu na jedną akcję. Dywidendą objęte były wszystkie akcje Spółki, w łącznej liczbie 26 638 800 akcji. W Spółce nie funkcjonują akcje uprzywilejowane co do wypłaty dywidendy.

31 sierpnia 2017 r. przypada termin wypłaty dywidendy w wysokości 10 655 520 zł, na mocy uchwały nr 8 Zwyczajnego Walnego Zgromadzenia Akcjonariuszy INTROL S.A. z dnia 22 czerwca 2017 r. Dniem ustalenia prawa do wypłaty dywidendy wyznaczono dzień 18 sierpnia 2017 r. (dzień dywidendy). Źródłem finansowania dywidendy był zysk netto za 2016 r. (w wysokości 9 191 546,06 zł) oraz kapitał rezerwowy utworzony z przeznaczeniem na wypłatę dywidendy w późniejszym okresie (w wysokości 1 463 973,94 zł). Wypłacona dywidenda wyniesie 0,40 zł brutto w przeliczeniu na jedną akcję. Dywidendą objęte są wszystkie akcje Spółki, w łącznej liczbie 26 638 800 akcji. W Spółce nie funkcjonują akcje uprzywilejowane co do wypłaty dywidendy.

Dywidendy wypłacone przez Spółki Grupy INTROL do dnia publikacji Raportu (w tys. PLN)	2017
INTROL S.A.	18 647
INTROL Sp. z o.o. Sp. k (d. INTROL Sp. z o.o.)	1 563
Limatherm Sensor Sp. z o.o.	2 199
ZPTiA Pro – ZAP Sp. z o.o.	2 247
RAControls Sp. z o.o.	3 583
IB Systems Sp. z o.o.	430
I4TECH Sp. z o.o.	410

W okresie 2017 r. następujące Spółki Grupy Kapitałowej INTROL wypłacały dywidendę:

INTROL Sp. z o.o. Sp.k. (d. INTROL Sp. z o.o. - spółka należąca w 99,9% do Emitenta) wypłaciła pierwszą część dywidendy w kwocie 563 309,48 zł w dniu 14 czerwca 2017 roku. Na podstawie Uchwały nr 3 Zwyczajnego Zgromadzenia Wspólników spółki z dnia 29 maja 2017 roku, przeznaczono na wypłatę dywidendy cały zysk netto za roku obrotowy 2016 w kwocie 1 563 309,48 zł. Druga część dywidendy w kwocie 1 000 000 zł została wypłacona 31 lipca 2017 roku.

Limatherm Sensor Sp. z o.o. (Spółka należąca w 99,7% do Emitenta) wypłaciła w całości dywidendę w kwocie łącznej 2 199 250,52 zł. Na podstawie Uchwały nr 4 Zwyczajnego Zgromadzenia Wspólników spółki z dnia 19 czerwca 2017 r. Zysk netto za rok obrotowy 2016 w kwocie 2 200 445,52 zł został wypłacony w następujący sposób: 21 sierpnia wypłacono 1 000 000 zł i 5 091,99 zł netto na konto Limatherm Sensor Sp. z o.o. z siedzibą w Katowicach; 22 sierpnia 2017 r. wypłacono 1 194 158,53 zł;

Limatherm S.A. (Spółka należąca w 100% do Emitenta) na podstawie Uchwały nr 3 Zwyczajnego Walnego Zgromadzenia z dnia 29 maja 2017 r. przeznaczyła w całości zysk netto za rok obrotowy 2016 w kwocie 6 858 056,41 zł na wypłatę dywidendy (w ww. uchwale nie zawarto terminu wypłaty). Do dnia opublikowania skonsolidowanego raportu półrocznego za I półrocze 2017 r. spółka nie wypłaciła dywidendy.

Limatherm Components Sp. z o.o. (Spółka należąca w 100% do Emitenta) na podstawie Uchwały nr 3 Zwyczajnego Walnego Zgromadzenia Wspólników spółki z dnia 31 maja 2017 r. przeznaczyła w całości zysk netto za rok obrotowy 2016 w kwocie 762 757,11 zł na kapitał rezerwowy z przeznaczeniem na wypłatę dywidendy w późniejszym okresie (w ww. uchwale nie zawarto terminu wypłaty). Do dnia opublikowania skonsolidowanego raportu półrocznego spółka nie wypłaciła dywidendy.

ZPTiA Pro – ZAP Sp. z o.o. (Spółka należąca w 100% do Emitenta) wypłaciła całość dywidendy za rok 2016 w łącznej kwocie 4 494 568,52 zł. Na podstawie Uchwały nr 3 Zwyczajnego Zgromadzenia Wspólników spółki z dnia 31 maja 2017 r. przeznaczono na wypłatę dywidendy zysk netto za rok obrotowy 2016 w kwocie 4 494 568,52 zł w dwóch ratach. Pierwsza rata w kwocie 2 247 284,26 zł. została wypłacona 30 lipca 2017 r. Druga rata w kwocie 2 247 284,26 zł. zostanie wypłacona do 30 listopada 2017 r.

RAControls Sp. z o.o. (Spółka należąca w 100% do Emitenta) wypłacił dywidendę w kwocie łącznej 3 583 348,96 zł. Na podstawie Uchwały nr 3 Zwyczajnego Zgromadzenia Wspólników spółki z dnia 31 maja 2017 r. przeznaczono na wypłatę dywidendy zysk netto za rok obrotowy 2016 w kwocie 3 583 348,96 zł. Dywidenda została wypłacona w następujący sposób: 16 sierpnia 2017 r. wypłacono 1 390 000 zł, 17 sierpnia 2017 r. wypłacono 800 000 zł, a 18 sierpnia 2017 r. wypłacono 1 393 348,96 zł.



IB Systems Sp. z o.o. (Spółka należąca w 50,49% do Emitenta) wypłaciła dywidendę w kwocie łącznej 430 000 zł. Na podstawie Uchwały nr 3 Zwyczajnego Zgromadzenia Wspólników spółki z dnia 11 maja 2017 r. przeznaczono na wypłatę dywidendy część zysku netto za rok obrotowy 2016 w kwocie 602 000 zł w dwóch ratach. Pierwsza rata w kwocie 80 000 zł została wypłacona 17 maja 2017 r. Druga rata w kwocie 350 000 zł została wypłacona 4 lipca 2017 r. INTROL S.A. otrzymał łącznie 217 128,72 zł, a pozostali udziałowcy 212 871,28 zł. Do wypłaty pozostaje kwota 172 000 zł.

INTROL - Energomontaż Sp. z o.o. (Spółka należąca w 100% do Emitenta), zgodnie z Uchwałą nr 3 Zwyczajnego Zgromadzenia Wspólników z dnia 27 czerwca 2017 r., postanowiła zysk netto za 2016 rok, w kwocie 460 834,31 zł, przekazać w całości na kapitał rezerwy z przeznaczeniem na wypłatę dywidendy w przyszłych okresach.

I4TECH Sp. z o.o. (Spółka należąca w 70% do Emitenta) wypłaciła dywidendę w kwocie łącznej 410 000 zł. Na podstawie Uchwały nr 12 Zwyczajnego Zgromadzenia Wspólników spółki z dnia 19 czerwca 2017 r. przeznaczono na wypłatę dywidendy kapitał rezerwy utworzony z przeznaczeniem na wypłatę dywidendy w późniejszym okresie. Dywidenda została wypłacona 18 sierpnia 2017 r. INTROL S.A. otrzymał 287 000 zł, a pozostali udziałowcy 123 000 zł

11. POSTĘPOWANIA SĄDOWE I ARBITRAŻOWE

W okresie I półrocza 2017 r. nie wszczęto żadnych postępowań przed sądem, organem właściwym dla postępowania arbitrażowego lub organem administracji publicznej dotyczących zobowiązań lub wierzytelności, których wartość stanowi co najmniej 10% kapitałów własnych Spółki. Poniżej Emitent opisuje postępowania o najwyższych wartościach przedmiotu sporu, które są prowadzone przez Emitenta i których rozstrzygnięcie może mieć wpływ na wynik finansowy Emitenta.

Opis przebiegu postępowania sądowego wytoczonego wobec SEJ S.A. i rozstrzygniętego w marcu 2017 r.

W dniu 12 stycznia 2012 r. INTROL S.A. otrzymał notę księgową na kwotę 3 863 061,00 zł wystawioną przez Spółkę Energetyczną Jastrzębie S.A. z siedzibą w Jastrzębiu – Zdroju (SEJ S.A.). SEJ S.A. w treści noty wskazał, iż przedmiotowa nota została wystawiona z tytułu kary umownej za przekroczenie terminu wykonania umowy nr 234/2010 z dnia 4 października 2010 r. INTROL S.A. nie uznał zasadności naliczenia kar umownych przez SEJ S.A., wskutek czego odesłał przedmiotową notę wystawcy bez jej księgowania.

INTROL S.A. w toku prowadzonej korespondencji z SEJ S.A. wskazywał na bezpodstawność naliczenia kar umownych, które stosownie do zapisów umownych były naliczane wyłącznie z tytułu zwłoki, tj. zawinonego przez Wykonawcę opóźnienia.

Opóźnienie w realizacji umowy było istniejącą obiektywnie okolicznością. Jednakże przyczyny, które spowodowały powstanie opóźnienia były okolicznościami niezawinionymi przez Wykonawcę, dotyczącymi:

- a) długotrwałości postępowania administracyjnego w przedmiocie uzyskania pozwolenia na budowę,
- b) złożenia przez SEJ S.A. żądania wykonania zmian projektowych w stosunku do przedmiotu oferty, (co w ocenie INTROL S.A. stanowiło zlecenie robót dodatkowych, za które SEJ S.A. odmówiło zapłaty),
- c) wykonania robót dodatkowych w zakresie dotyczącym telemetrii, uznanych przez SEJ S.A.,
- d) braków gazu w instalacji SEJ S.A., co opóźniło zakończenie 72 godzinnego ruchu próbnego.

SEJ S.A. pomimo odesłania przez INTROL S.A. noty obciążeniowej dokonał potrącenia swojej wierzytelności wynikającej z noty księgowej z dnia 30 grudnia 2011 r. z wierzytelnością INTROL S.A. z tytułu zapłaty wymagalnych faktur za realizację umowy nr 234/2010.

Celem ugodowego załatwienia sporu INTROL S.A. złożył SEJ S.A. propozycję ugody, przewidującej zapłatę tytułem rekompensaty za późniejsze oddanie obiektu kwoty 643 843 zł, przy założeniu zapłaty przez SEJ S.A. za kwestionowane roboty dodatkowe.

Mając na uwadze złożoną propozycję ugody INTROL S.A. utworzył rezerwę na ewentualne zobowiązanie.

W dniu 9 marca 2012 r. INTROL S.A. złożył w Sądzie Okręgowym w Gliwicach pozew o zapłatę przez SEJ S.A. kwoty 4 268 895,16 zł z odsetkami od dat wymagalności poszczególnych faktur.

Na wartość przedmiotu sporu złożyły się nieuregulowane przez SEJ S.A. faktury za realizację umowy nr 234/2010 objęte oświadczeniami o potrąceniu złożonymi przez SEJ S.A. – a zatem faktury, których zasadności i wysokości SEJ S.A. nie kwestionował oraz faktura VAT na kwotę 585 660,16 zł dotycząca robót dodatkowych kwestionowanych przez SEJ S.A.

Wyrokiem z dnia 12 grudnia 2013 r. Sąd Okręgowy w Gliwicach uwzględnił powództwo INTROL S.A. w całości i zasądził na rzecz INTROL S.A. kwotę 4 268 895,16 zł z ustawowymi odsetkami:



- od kwoty 2 634 660,00 zł od dnia 3.11.2011 r. do dnia zapłaty,
- od kwoty 585 660,16 zł od dnia 31.01.2012 r. do dnia zapłaty,
- od kwoty 926 190,00 zł od dnia 27.02.2012 r. do dnia zapłaty,
- od kwoty 122 385,00 zł od dnia 24.02.2012 r. do dnia zapłaty oraz kosztami procesu w kwocie 107 217 zł.

W wyniku apelacji pozwanego SEJ S.A., wyrokiem z dnia 25 września 2014 r. sygn. akt V ACa 193/14 Sąd Apelacyjny w Katowicach zmienił zaskarżony wyrok Sądu Okręgowego w Gliwicach i oddalił w całości powództwo INTROL S.A., obciążając INTROL S.A. kosztami procesu w kwocie 112 617 zł.

Od wyroku Sądu Apelacyjnego z dnia 25 września 2014r. INTROL S.A. wniósł skargę kasacyjną, która została przyjęta przez Sąd Najwyższy do rozpoznania na rozprawie w dniu 14 października 2015 r. Wyrokiem z dnia 14 października 2015 r. Sąd Najwyższy uchylił w całości wyrok Sądu Apelacyjnego w Katowicach z dnia 25 września 2014 r. i przekazał sprawę do ponownego rozpoznania Sądowi Apelacyjnemu.

W dniu 17 marca 2017 r. Sąd Apelacyjny w Katowicach wydał wyrok w sprawie, w którym zasądził od pozwanego SEJ S.A. na rzecz powoda – INTROL S.A. kwotę 2 066 750,11 zł z ustawowymi odsetkami:

- od kwoty 1 018 175,11 zł od dnia 31 stycznia 2012 r. do dnia zapłaty,
- od kwoty 18 942,00 zł od dnia 27 lutego 2012 roku do dnia zapłaty,
- od kwoty 476 748,00 zł od dnia 27 lutego 2012 roku do dnia zapłaty,
- od kwoty 18 942,00 zł od dnia 27 lutego 2012 roku do dnia zapłaty,
- od kwoty 411 558,00 zł od dnia 27 lutego 2012 roku do dnia zapłaty,
- od kwoty 122 385,00 zł od dnia 24 lutego 2012 roku.

W pozostałym zakresie Sąd powództwo oddalił. Zasądził od pozwanego na rzecz powoda kwotę 48 180,50 zł tytułem zwrotu kosztów postępowania przed sądem pierwszej instancji. W pozostałym zakresie Sąd apelację oddalił. Koszty postępowania odwoławczego wzajemnie zniósł pomiędzy stronami.

Należna kwota wraz z odsetkami została uregulowana przez PGNiG Termika Energetyka Przemysłowa S.A. (dawna nazwa spółki to SEJ S.A.) w dniu 25 kwietnia 2017 roku.

Pozew Warmińsko – Mazurskiej Filharmonii im. Feliksa Nowowiejskiego w Olsztynie przeciwko Mostostal Warszawa S.A., Acciona Infraestructuras S.A., Instal Białystok S.A. oraz INTROL S.A.

W dniu 24 maja 2016 r. INTROL S.A. otrzymał pozew od Warmińsko – Mazurskiej Filharmonii im. Feliksa Nowowiejskiego w Olsztynie („Powód”). Powód wniósł o zasądzenie od pozwanych członków konsorcjum: Mostostal Warszawa S.A., Acciona Infraestructuras S.A., Instal Białystok S.A. oraz INTROL S.A. solidarnie łącznie kwoty 4 026 062,04 zł wraz z odsetkami ustawowymi od dnia wniesienia pozwu oraz kosztami procesu.

Jako podstawę roszczeń objętych pozvem powód wskazał rzekome wady robót wykonanych przez pozwanych, którzy w ramach konsorcjum zrealizowali zamówienie publiczne objęte umową nr 07/2009 z dnia 15.07.2009 r. zawartą pomiędzy powodem a pozwanymi, której przedmiotem był II Etap budowy nowej siedziby Warmińsko-Mazurskiej Filharmonii w Olsztynie. Całkowita wartość umowy nr 07/2009 wynosiła 44 977 025,16 zł netto, w tym wartość robót realizowanych przez INTROL S.A. – 4 722 587,64 zł netto tj. 10,50 % całkowitej wartości umowy.

INTROL S.A. oraz pozostali pozwani wnieśli odpowiedzi na pozew, wnosząc o oddalenie w całości powództwa jako bezzasadnego.

Zarzuty pozwanych koncentrowały się wokół kwestii merytorycznych i formalnych, a w szczególności:

- 1) Wskazania, iż szereg „braków” przedmiotu umowy nie stanowi wad przedmiotu umowy, lecz wynika z faktu, iż pewne parametry przedmiotu umowy nie zostały przewidziane w SIWZ lub z uwagi na konieczność oszczędności zostały usunięte przez powoda z dokumentacji projektowej.
- 2) Wskazania, iż przyczyną, iż przedmiot umowy zrealizowany przez pozwanych nie usatysfakcjonował powoda w pełni są błędy dokumentacji projektowej. Tymczasem przedmiot umowy realizowanej przez pozwanych nie obejmował części projektowej.
- 3) Podniesienia zarzutu wygaśnięcia roszczeń z rękojmi w zakresie wad istniejących w dacie odbioru wskutek odbioru przedmiotu umowy przez zastrzeżeń.
- 4) Podniesienia zarzutu przedawnienia roszczeń objętych pozvem.

Zarząd Emitenta uważa, że prawdopodobieństwo zaistnienia poważnych roszczeń wobec Emitenta z tytułu wyżej opisanego postępowania sądowego jest niewielkie.

Pierwsza rozprawa w przedmiotowej sprawie odbyła się w dniu 7 października 2016 r. W sprawie przesłuchano już część świadków oraz dopuszczono dowód z opinii biegłych. Po sporządzeniu opinii zostanie wyznaczony nowy termin rozprawy.



12. POZOSTAŁE INFORMACJE

12.1 INFORMACJE O ISTOTNYCH TRANSAKCJACH ZAWARTYCH PRZEZ EMITENTA LUB JEDNOSTKĘ OD NIEGO ZALEŻNĄ Z PODMIOTAMI POWIĄZANYMI NA INNYCH WARUNKACH NIŻ RYNKOWE, WRAZ Z ICH KWOTAMI ORAZ INFORMACJAMI OKREŚLAJĄCYMI CHARAKTER TYCH TRANSAKCJI

Pomiędzy podmiotami Grupy w trakcie roku obrotowego nie zawierano transakcji na innych warunkach niż rynkowe. Szczegółowe informacje dotyczące transakcji z podmiotami powiązаныmi zostały zaprezentowane w **Nocie 6.21 skonsolidowanego sprawozdania finansowego** – „Transakcje z podmiotami powiązаныmi.”

12.2 INNE INFORMACJE, KTÓRE ZDANIEM EMITENTA SĄ ISTOTNE DLA OCENY JEGO SYTUACJI KADROWEJ, MAJĄTKOWEJ I FINANSOWEJ, WYNIKU FINANSOWEGO I ICH ZMIAN, ORAZ INFORMACJE, KTÓRE SĄ ISTOTNE DLA OCENY MOŻLIWOŚCI REALIZACJI ZOBOWIĄZAŃ PRZEZ EMITENTA

W ocenie Zarządu INTROL S.A. nie istnieją inne niż ujawnione w poprzednich punktach informacje istotne dla oceny sytuacji kadrowej, majątkowej, finansowej, wyniku finansowego oraz możliwości realizacji zobowiązań przez Emitenta.

Spółki Grupy są stroną kontraktów walutowych typu forward. Ww. kontrakty zapewniają stabilną rentowność sprzedaży dla umów denominowanych w Euro. O ww. wydarzeniach Emitent szerzej poinformował w **Punkcie 6.24.2.3** skonsolidowanego sprawozdania finansowego.

12.3 WSKAZANIE CZYNNIKÓW, KTÓRE W OCENIE EMITENTA BĘDĄ MIAŁY WPŁYW NA OSIĄGNIĘTE PRZEZ NIEGO WYNIKI W PERSPEKTYWIE CO NAJMNIEJ KOLEJNEGO KWARTAŁU

Do najważniejszych czynników należą:

- ogólna sytuacja gospodarcza w strefie Euro;
- sytuacja społeczno – polityczna w Europie Środkowo – Wschodniej oraz Azji;
- wahania kursów walutowych (głównie Euro, dolar), wpływające na wysokość przychodów ze sprzedaży eksportowej;
- koniunktura gospodarcza w sektorze budowlano – montażowym;
- działania przedsiębiorstw konkurencyjnych;
- inwestycje na rynkach, na których funkcjonuje Grupa INTROL (energetyka, ochrona środowiska, sektor wod-kan);
- ceny surowców, materiałów i usług wykorzystywanych w trakcie realizacji kontraktów;
- utrzymanie kontroli operacyjnej, finansowej i budżetowej realizowanych inwestycji i kontraktów;
- poziom inflacji;
- poziom wzrostu gospodarczego w Polsce;
- wysokość stóp procentowych;
- ewentualne zmiany podatkowe (w tym dotyczące VAT).



13. OŚWIADCZENIA ZARZĄDU

13.1 PRAWIDŁOWOŚĆ EWIDENCJI

Zarząd INTROL S.A. oświadcza, że według jego najlepszej wiedzy skrócone skonsolidowane oraz skrócone jednostkowe półroczne sprawozdanie finansowe oraz dane porównywalne zostały sporządzone zgodnie z obowiązującymi zasadami rachunkowości i odzwierciedlają w sposób prawdziwy, rzetelny, jasny sytuację finansową i majątkową Grupy INTROL oraz jej wynik finansowy, oraz że sprawozdanie z działalności Grupy INTROL w pierwszym półroczu 2017 r. zawiera prawdziwy obraz rozwoju, osiągnięć oraz sytuacji Grupy INTROL, włączając w to opis podstawowych ryzyk i zagrożeń.

13.2 WYBÓR FIRMY AUDYTORSKIEJ

Zarząd INTROL S.A. oświadcza, iż Kancelaria Revision Rzeszów - Józef Król Sp. z o.o., firma audytorska, dokonująca przeglądu półrocznego skróconego skonsolidowanego sprawozdania Grupy INTROL oraz skróconego jednostkowego sprawozdania finansowego INTROL S.A. została wybrana zgodnie z przepisami prawa oraz że firma ta jak i biegli rewidenci dokonujący tego przeglądu spełniali warunki do wydania bezstronnych i niezależnych raportów z przeglądu skróconego skonsolidowanego i jednostkowego sprawozdania zgodnie z obowiązującymi przepisami i standardami zawodowymi.

14. PODPISY CZŁONKÓW ZARZĄDU

PODPISY OSÓB REPREZENTUJĄCYCH SPÓŁKĘ	
JÓZEF BODZIONY – PREZES ZARZĄDU	
DARIUSZ BIGAJ – WICEPREZES ZARZĄDU	

Katowice, dnia 31 sierpnia 2017 r.