


JRHOLDING

A S I S . A .

Raport miesięczny

SIERPIEŃ 2023

Kraków, dnia 10 września 2023



| | | | |
|---|---|--|---|
|  |  |  |  |
|  |  |  |  |
|  |  |  |  |
|  |  |  |  |
|  |  |  |  |
|  |  |  |  |
|  |  |  |  |
|  |  |  |  |
|  |  |  |  |

Szanowni Państwo, Drodzy Akcjonariusze i Inwestorzy,

W imieniu Zarządu JR HOLDING ASI S.A. przekazuję na Państwa ręce raport miesięczny za sierpień 2023 roku.

W ubiegłym miesiącu zakończyliśmy subskrypcję akcji serii H zawierając z inwestorem umowę objęcia 1,4 mln akcji serii H po cenie emisyjnej 10 zł za każdą akcję. Akcje te zostały objęte w zamian za wkład pieniężny w łącznej kwocie 14 mln zł, który w pełnej wysokości został wpłacony na rachunek bankowy JRH.

W dniu 10 sierpnia 2023 r. wraz z innymi Alternatywnymi Spółkami Inwestycyjnymi Zarząd JRH wystosował petycję do KNF oraz Ministerstwa Finansów o podjęcie działań przeciwdziałających wykluczeniu z mocy ustawy z obrotu akcji ASI notowanych jako spółki publiczne, co w przypadku bezczynności instytucji rynku kapitałowego, mogło być jednym ze skutków wejścia w życie ustawy „o zmianie niektórych ustaw w związku z zapewnieniem rozwoju rynku finansowego oraz ochrony inwestorów na tym rynku”.

1 września br. Ministerstwo Finansów wraz z KNF wydały wspólny komunikat, w którym ogłosiły, że wprowadzane zmiany nie odnoszą się do spółek ASI notowanych na giełdzie. Resort i Urząd stwierdziły, że ich celem jest uregulowanie dostępu do Alternatywnych Spółek Inwestycyjnych znajdujących się poza obrotem zorganizowanym.

Na końcu niniejszego raportu prezentujemy Państwu rozszerzony opis działalności **Kogena Sp. z o.o.** - firmy specjalizującej się w budowie zaawansowanych systemów monitorowania i diagnostyki robotów przemysłowych oraz **Tres Comas Sp. z o.o.** – właściciela aplikacji MONITI umożliwiającej m.in. rejestrację czasu pracy, monitoring GPS pracowników mobilnych.

Dziękując za zainteresowanie JR Holding, zapraszam do zapoznania się z pełnym raportem Spółki za sierpień 2023 r.

Z poważaniem

January Ciszewski

Prezes Zarządu



KLUCZOWE INWESTYCJE JR HOLDING ASI S.A. WRAZ Z % UDZIAŁEM POSIADANIA W KAPITALE ZAKŁADOWYM NA DZIEŃ 31 SIERPNI 2023 r.

DIGITAL BUSINESS




KBJ S.A.
49,83%

KBJ to nowoczesna firma informatyczna dostarczająca oprogramowanie i usługi dla klientów biznesowych wspierające procesy cyfrowej transformacji. Oferta spółki obejmuje systemy analityczne Business Intelligence, ERP, HCM. Dzięki kompleksowej ofercie obejmującej pełen cykl życia produktu, od fazy koncepcji biznesowej przez wdrożenie, utrzymanie i rozwój, spółka sukcesywnie buduje swoją pozycję na rynku informatycznym B2B.



**MOTIVIZER
SP Z O.O.**
44,92%

Motivizer jest liderem rynku HR Tech, oferując swoim klientom rzeczywistą transformację cyfrową w obszarze HR. System Motivizer to najwyższej jakości rozwiązanie w zakresie systemów wsparcia HR - zarządzania świadczeniami poza-płacowymi, budowania motywacji i zaangażowania pracowników za pomocą szeregu modułów wspierających efektywność i well being. Niezawodny i intuicyjny system spełnia najwyższe standardy bezpieczeństwa i jest zintegrowany z innymi systemami klientów (w tym ERP, kadrowo – płacowymi i innymi).



**OPENAPP
SP Z O.O.**
37,97%

OpenApp to innowacyjna platforma fintech, która skraca czas składania zamówienia w sklepach online do 10 sekund, nawet przy pierwszym zamówieniu klienta. Rozwiązuje w ten sposób jedną z największych bolączek e-commerce związaną z koniecznością ciągłego wprowadzania danych przez klientów. Złożenie zamówienia wraz z płatnością odbywa się bez wprowadzania jakichkolwiek danych lub logowania się.




**HEALTHNOMIC
S.A.**
11,33%

Healthnomic to spółka zajmująca się wykorzystaniem technologii Deep Learning oraz Artificial Intelligence w telemedycynie. Łączy medycynę z informatyką, aby pomóc pacjentom, ich rodzinom i lekarzom. Zespół Healthnomic tworzy unikalne połączenie wiedzy, umiejętności i doświadczeń medycznych w wykorzystaniu Deep Learning oraz Artificial Intelligence.



**PERGAMIN
SP Z O.O.**
11,73%

Pergamin to polski startup, który umożliwia cyfrowe zarządzanie umowami w oparciu o dane (data-driven contract management). Narzędzie pozwala na zautomatyzowane tworzenie, negocjowanie, elektroniczne podpisywanie i przechowywanie umów, a także wymianę danych i integrację z innymi narzędziami.



**LIVEKID
SP Z O.O.**
13,18%

LIVEKID zajmuje się tworzeniem i dystrybuowaniem oprogramowania w branży edukacyjnej. Obecnie głównym produktem jest aplikacja do zarządzania żłobkami i przedszkolami, natomiast w myśl realizacji długofalowej strategii, LIVEKID rozwija komplementarne projekty i rozszerza ofertę produktów cyfrowych dla branży dziecięcej 0-7.



**MINTE.AI
SP Z O.O.**
23,50%

Minte.ai dostarcza platformę automatyzującą proces oceny szkody ubezpieczeniowej na podstawie dokumentacji medycznej, poprzez analizę z wykorzystaniem NLP (Natural Language Processing), algorytmów z zakresu sztucznej inteligencji oraz modeli eksperckich. Platforma została zbudowana przez praktyków z wieloletnim doświadczeniem na rynku, w sektorze ubezpieczeniowym.



**FEMION
TECHNOLOGY
S.A.**
14,77%

Zgodnie ze strategią na lata 2022-2025 ambicją Femion Technology jest stanie się liderem usług płatniczych opartych na rozwiązaniach otwartej bankowości dla biznesu w Polsce, jak również zajęcie czołowej pozycji w tym obszarze w Europie. Spółka zamierza tworzyć i rozwijać innowacyjne rozwiązania informatyczne oraz świadczyć dzięki ich wykorzystaniu usługi w obszarach: FinTech, PayTech oraz Big Data.




**ONE2TRIBE
S.A.**
3,30%

One2Tribe jest spółką, która oferuje rozwiązania motywacyjne dla dużych zespołów ludzkich. Rozwiązanie wykorzystuje mechanizmy oparte o psychologię behawioralną (w tym grywalizację), analizę dużej ilości danych (Machine Learning, AI) oraz narzędzia klasy fintech/e-commerce (obsługa wypłaty nagród, prowizji, sklep z benefitami pracowniczymi).



**FLEXEE GROUP
SP. Z O.O.**
10,56%

Flexee jest dostawcą aplikacji, która daje użytkownikom (pracownikom klientów Flexee) dostęp do wynagrodzenia w czasie rzeczywistym, tj. umożliwia wypłatę pieniędzy za każdy przepracowany dzień, bez względu na rodzaj umowy jaką pracownik zawarł z pracodawcą.




**MINDENTO
SP. Z O.O.**
11,10%

Mindento jest pierwszą firmą Europy Środkowej, która zmienia sposób zarządzania podróżami służbowymi i wydatkami pracowników. Ideą Mindento było stworzenie rozwiązania w pełni elektronicznego, automatyzującego procesy Travel & Expense i przynoszącego realne oszczędności, a tym samym "twarde" korzyści.



**TRES COMAS
SP. Z O.O.**
20,31%

Spółka posiada aplikację pod nazwą MONITI, która dostarcza rozwiązania zapewniające właścicielom firm wsparcie zadań związanych z ewidencją czasu i miejsca pracy, rozliczaniem pracowników terenowych lub mobilnych i kontrolą przygotowania do pełnienia obowiązków zawodowych.



EDU GAMES S.A.
23,66%

EDU Games jest zarówno wyłącznym właścicielem, jak i operatorem serwisu internetowego dyktanda.pl. EDU Games planuje dalszy rozwój w zakresie stworzenia i zaimplementowania: modułu korepetycji online, dyktand ze słuchu, modułu analizy i powtórek błędów ortograficznych, modułu Q&A, modułu dziecko/rodzic, gry "Bitwa Ortograficzna", platformy "Matematyka" jako serwisu matematycznego o równie rozbudowanych możliwościach dla użytkowników.

GAMING



**ALL IN!
GAMES S.A.**
6,74%

Grupa kapitałowa All in! Games prowadzi działalność związaną z wydawnictwem gier komputerowych produkowanych przez studia game developerskie. Jednostka w swoich działaniach wydawniczych koncentruje się na wydawaniu i tworzeniu gier na platformę PC i konsole PlayStation, Xbox oraz Nintendo Switch, kierowanych do nowych jak i doświadczonych graczy.



**ONE MORE
LEVEL S.A.**

5,20%

(w tym 2,55 %
poprzez Zielona
Sp. z o.o. w 100%
zależną od JRH)

One More Level zajmuje się produkcją gier przeznaczonych na komputery osobiste i konsole. Studio powstało w lipcu 2014 roku i od tego czasu nieustannie zwiększa swój potencjał oraz podnosi jakość swoich produktów. Zespół studia tworzy szerokie grono osób specjalizujących się w różnych dziedzinach produkcji gier, z doświadczeniem pracy w takich firmach jak CD Projekt Red, Techland, Flying Wild Hog, Bloober Team, Anshar Studios, Artifex Mundi i innych



**ICE CODE
GAMES S.A.**

3,15%

Spółka powstała z procesu połączenia z Ice Code Games Sp. z o.o. z Avatrix S.A. Ice Code Games to niezależne polskie studio deweloperskie, które tworzy gry przeznaczone na komputery osobiste, a stał się rozpoznawalny po wydaniu cyberpunkowego RTS-a pod tytułem Re-Legion.

NOWOCZESNE MEDIA



**EKIPA
HOLDING S.A.**

13,43%

Grupa Kapitałowa Ekipa Holding powstała z inicjatywy najbardziej znanych influencerów w Polsce. Poza rozwojem i projektami związanymi z grupą EKIPA Spółka odpowiedzialna będzie za działalność produkcyjną oraz wdrażanie innowacji technologicznych i lifestylowych w różnych obszarach życia i biznesu.

PRZEMYSŁ KOSMICZNY



SATREV S.A.

3,44%

SATREV specjalizuje się w projektowaniu, produkcji i eksploatacji satelitów oraz analizie danych i tworzy konstelację obserwacji Ziemi w czasie rzeczywistym. Jej celem jest stanie się największym światowym operatorem satelitów do obserwacji Ziemi, dostarczającym 1024 nanosatellity na niską orbitę okołoziemską do 2026 roku, aby zapewnić całodobową obserwację Ziemi.



**THORIUM SPACE
S.A.**

2,33%

Thorium Space jest firmą z sektora zaawansowanych systemów komunikacji satelitarnej i zajmuje się projektowaniem nowatorskich rozwiązań technologicznych w zakresie konstruowania pojazdów kosmicznych i inteligentnych anten macierzowych, mających zastosowanie w branży kosmicznej i sektorze obronności. Spółka swoje rozwiązania kieruje do szeroko pojętego przemysłu, w którym komunikacja satelitarna odgrywa kluczowe znaczenie.

ENERGIA ODNAWIALNA



**IGLOO
SP. Z O.O.**

18,75%

IGLOO jest polskim producentem urządzeń chłodniczych, agregatów inwertorowych i kogeneracyjnych dla branży spożywczej, branży cukierniczo-piekarniczej oraz gastronomii, funkcjonującym na rynku od ponad 35 lat. Spółka świadczy usługi około sprzedażowe (serwisowe, montażowe, modernizacyjne) oraz wdraża nowe technologie (monitoring i zdalne zarządzanie), które ułatwiają prowadzenie biznesu przedsiębiorcom.



„MILOO-ELECTRONICS” SP. Z O.O.
18,75%


„Miloo-Electronics” jest polskim producentem elektroniki, oświetlenia w technologii LED marki MILOO LIGHTING, automatyki sterowania oraz urządzeń do dezynfekcji powietrza i sterylizacji powierzchni STERYLIS. Od 2002 roku rozwija swoją działalność, dostarczając na rynek autorskie rozwiązania oraz innowacyjne produkty przy współpracy z niezależnymi jednostkami badawczymi i naukowymi oraz partnerami biznesowymi.



NOXO ENERGY SP. Z O.O.
27,99%


NOXO jest czwartym co do wielkości operatorem stacji ładowania w Polsce, posiadającym ponad 250 punktów ładowania. Sieć stacji ładowania NOXO obejmuje swoim zasięgiem m.in. miejsca atrakcyjne turystycznie, 4 i 5 gwiazdkowe hotele, parki rozrywki, pola golfowe oraz galerie handlowe. NOXO finansuje w 100% zakup i montaż stacji, a także pokrywa koszty wykorzystanej energii na potrzeby ładowania samochodów.

BIOTECHNOLOGIA



ONGENO SP. Z O.O.
35,28%

ONGENO zajmuje się biotechnologią medyczną. Działalność spółki koncentruje się na wykorzystaniu komórek macierzystych w medycynie regeneracyjnej. Pierwszym wdrażanym projektem jest „Autologiczny transfer komórek macierzystych szpiku kostnego w terapii stwardnienia rozsianego (SM)”, oparty o innowacyjny, opatentowany i unikalny w skali światowej know-how.



NANOVERY LIMITED
10,13%

Nanoverly stworzyło platformę technologiczną do wykrywania śladowych ilości nici DNA i RNA krążących w złożonych próbkach biologicznych. Efektem będzie prosty test, który można połączyć z próbką, który zapewnia precyzyjny pomiar ultraniskich poziomów tych biomarkerów. Sposób działania i format testu sprawiają, że można go zintegrować ze standardowymi procedurami laboratoryjnymi przy użyciu sprzętu, który już jest na miejscu.



MEDCAMP S.A.
29,14%

Medcamp w swojej nowej strategii zakłada stworzenie na terenie Poznania innowacyjnego Centrum Badań i Rozwoju, działającego w takich obszarach jak medycyna spersonalizowana, genetyka, genomika oraz bioinformatyka



4CELL THERAPIES S.A.
11,70%

4Cell Therapies rozwija w Polsce technologie CAR-T do leczenia nowotworów, w oparciu o własne, oryginalne rozwiązania. Prace badawczo-rozwojowe realizowane są w Warszawie i Gliwicach przez polskich naukowców z międzynarodowym doświadczeniem.

POZOSTAŁE



THE BATTERIES SP. Z O.O.
9,17%

The Batteries to polska spółka założona przez światowej sławy inżynierów, którzy wcześniej zaprojektowali niestandardowe urządzenia do produkcji próżniowej dla Apple, Samsung, Sharp i innych międzynarodowych korporacji. Spółka opracowała i opatentowała nowatorski proces produkcji cienkowarstwowych baterii półprzewodnikowych.



PROMETHEUS
S.A.
19,48%

Prometheus jest projektantem oraz producentem nowej klasy dronów – UAV, które mogą być wykorzystywane m.in.: do rozmów na odległość w czasie rzeczywistym czy automatycznego monitorowania i śledzenie osób oraz maszyn. Drony te są przeznaczone dla różnych sektorów, w tym: organów ścigania, służb ratowniczych czy energetyki.



SIDLY
SP. Z O.O.
10,52%

SIDLY to innowacyjna, polska firma technologiczna. Spółka powstała w 2014 roku z potrzeby życiowej Edyty Kocyk- Założycielki i Prezes spółki. Głównym produktem firmy jest system teleopieki oparty o autorskie urządzenie medyczne w formie opaski na nadgarstek, platformę telemedyczną, oraz aplikację.



M FOOD S.A.
6,04%

M FOOD S.A. prowadzi działalność holdingową dla podmiotów w branży surowców i produktów spożywczych. Głównymi aktywami M FOOD są: spółka CORPO Sp. z o.o. Sp.k. - jedna z największych w Europie firm obrotu miodem, CORPO BIO FOOD Sp. z o.o. dedykowana do obrotu miodami ekologicznymi oraz spółka JGV Bulgaria Ltd. dedykowana do produkcji miodu.



KOGENA
SP. Z O.O.
11,39%
(stan po rejestracji
w KRS)

KOGENA specjalizuje się w budowie zaawansowanych systemów monitorowania i diagnostyki robotów przemysłowych, wykorzystujących najnowsze technologie z zakresu IoT, robotyki oraz automatyki. Dzięki temu, klienci mogą skutecznie zarządzać swoimi robotami, minimalizować ryzyko awarii oraz optymalizować wydajność, co przyczynia się do zwiększenia produktywności i konkurencyjności.

PORTFEL INWESTYCYJNY JR HOLDING ASI S.A. - STAN NA 31 SIERPNIĄ 2023 R.

| SPÓŁKA | Liczba akcji/udziałów (szt.) | Udział w kapitale (%) |
|--|------------------------------|-----------------------|
| ALL IN! GAMES S.A. | 4 044 994 | 6,74% |
| SYNERGA.FUND S.A. | 4 077 725 | 14,93% |
| OXYGEN S.A. | 1 964 750 | 2,04% |
| ROOF RENOVATION S.A. | 2 600 000 | 1,50% |
| ICE CODE GAMES S.A. | 4 000 000 | 3,15% |
| NEXITY GLOBAL S.A. | 250 000 | 2,50% |
| BERG HOLDING S.A. w restrukturyzacji | 1 737 000 | 7,55% |
| MEDCAMP S.A. | 7 620 000 | 29,14% |
| EKIPA HOLDING S.A. | 5 480 135 | 13,43% |
| 4CELL THERAPIES S.A. | 2 200 000 | 11,70% |
| KBJ S.A. | 892 304 | 49,83% |
| ONE MORE LEVEL S.A. | 1 500 000 | 2,65% |
| BABACO S.A. | 10 000 | 1,82% |
| EASYCALL.PL S.A. | 379 346 | 27,27% |
| ADVERTIGO S.A. | 15 000 000 | 50,42% |
| M FOOD S.A. | 343 000 | 6,04% |
| FEMION TECHNOLOGY S.A. | 3 297 370 | 14,77% |
| EDU GAMES S.A. | 323 368 | 23,66% |
| ONE2TRIBE S.A. | 1 822 520 | 3,30% |
| SATREV S.A. | 160 885 | 3,44% |
| HEALTHNOMIC S.A. | 180 000 | 11,33% |
| PROMETHEUS S.A. | 386 313 | 19,48% |
| LASERTEC S.A. | 2 330 | 24,40% |
| "MAXIMUS" S.A. | 1 200 000 | 64,00% |
| THORIUM SPACE S.A. | 31 000 | 2,33% |
| THE BATTERIES Sp. z o.o. | 294 | 9,17% |
| IGLOO Sp. z o.o. | 28 125 | 18,75% |
| "MILOO-ELECTRONICS" Sp. z o.o. | 1 725 | 18,75% |
| AIP SEED ASI S.A. | 608 827 | 10,00% |
| MOTIVIZER Sp. z o.o. | 1 707 | 44,92% |
| PERGAMIN Sp. z o.o. | 59 | 11,73% |
| OPENAPP Sp. z o.o. | 150 | 37,97% |
| CYPHERDOG Sp. z o.o. | 30 | 23,08% |
| MINTE.AI Sp. z o.o. | 211 | 23,50% |
| LIVEKID Sp. z o.o. | 270 | 13,18% |
| PLANTALUX Sp. z o.o. | 71 | 8,92% |
| SIDLY Sp. z o.o. | 57 | 10,52% |
| FLEXEE GROUP Sp. z o.o. | 1 548 | 10,56% |
| GREEN LANES Sp. z o.o. | 161 | 9,01% |
| MINDENTO Sp. z o.o. | 192 | 11,10% |
| FLUENCE Sp. z o.o. | 71 | 7,07% |
| TRES COMAS Sp. z o.o. | 26 | 20,31% |
| NOXO ENERGY Sp. z o.o. | 3 750 | 27,99% |
| NANOVERY Limited | 143 678 | 10,13% |
| SMARTLINK PARTNERS Sp. z o.o. ASI I S.K.A. | 5 000 | 1,00% |
| ZIELONA Sp. z o.o. | 2 572 | 100,00% |
| ONGENO Sp. z o.o. | 700 | 35,28% |
| MONIUSZKI 7 Sp. z o.o. | 4 500 | 100,00% |
| PALABRA Sp. z o.o. | 48 000 | 100,00% |



NOTOWANIA SPÓŁKI JR HOLDING ASI S.A. W OKRESIE OSTATNICH 5 LAT



Ticker: JRH

Data: 31.08.2023 r.

Kurs: 6,76 zł

Kapitalizacja: 287,5 mln zł

Stopa zwrotu:

1 miesiąc: -2,31%

3 miesiące: -20,28%

6 miesięcy: -36,23%

1 rok: +1,50%

2 lata: -38,55%

3 lata: -70,35%

5 lat: +894,12%

STOPY ZWROTU ZE SPÓŁEK PORTFELOWYCH NOTOWANYCH NA GPW

| Spółka | Kurs na dzień 31.08.2023 (zł) | Stopy zwrotu z inwestycji | | | | | | |
|----------------------------|-------------------------------------|--|----------|--|----------|--|----------|---|
| | | 1 miesiąc od 1 sierpnia 2023 do 31 sierpnia 2023 | | 6 miesięcy od 1 marca 2023 do 31 sierpnia 2023 | | 1 rok od 1 września 2022 do 31 sierpnia 2023 | | od początku inwestycji do dnia 31 sierpnia 2023 |
| | | zysk/strata na 1 akcję (zł) | zmiana % | zysk/strata na 1 akcję (zł) | zmiana % | zysk/strata na 1 akcję (zł) | zmiana % | zmiana % |
| ALL IN! GAMES S.A. | 1,91 | 0,25 | 15,06% | 0,40 | 26,49% | -0,36 | -15,86% | -40,13% |
| SYNERGA.FUND S.A. | 1,18 | 0,065 | 5,83% | -0,206 | -14,86% | 0,32 | 37,21% | +490,00% |
| ONE MORE LEVEL S.A. | 3,91 | 0,16 | 4,27% | 1,23 | 45,90% | 1,96 | 100,51% | -49,65% |
| ROOF RENOVATION S.A. | 0,416 | 0,016 | 4,00% | -0,054 | -11,49% | 0,066 | 18,86% | -16,80% |
| OXYGEN S.A. | 0,308 | 0,00 | 0,00% | -0,074 | -19,37% | -0,202 | -39,61% | -38,40% |
| MEDCAMP S.A. | 0,71 | -0,37 | -34,26% | -0,388 | -35,34% | -0,49 | -40,83% | +241,35% |
| BERG HOLDING S.A. w restr. | 0,21 | 0,00 | 0,00% | -0,214 | -50,47% | -0,56 | -72,73% | -82,01% |
| ICE CODE GAMES S.A. | 0,394 | 0,027 | 7,36% | -0,046 | -10,45% | -0,105 | -21,04% | -67,11% |
| NEXITY GLOBAL S.A. | 3,40 | -0,22 | -6,08% | 0,15 | 4,62% | 0,88 | 34,92% | -82,53% |
| EKIPA HOLDING S.A. | 3,68 | -0,15 | -3,92% | -0,535 | -12,69% | 0,32 | 9,52% | +486,92% |
| EASYCALL.PL S.A. | 4,48 | 0,20 | 4,67% | -0,74 | -14,18% | -2,34 | -34,31% | -77,36% |
| KBJ S.A. | 17,00 | 0,10 | 0,59% | -1,50 | -8,11% | 2,00 | 13,33% | -41,92% |
| ADVERTIGO S.A. | 0,322 | 0,002 | 0,63% | -0,053 | -14,13% | -0,047 | -12,74% | +61,00% |
| M FOOD S.A. | 3,98 | 0,40 | 11,17% | 0,46 | 13,07% | -0,50 | -11,16% | +950,13% |
| FEMION TECHNOLOGY S.A. | 1,13 | -0,10 | -8,13% | 0,28 | 32,94% | -0,61 | -35,06% | +10,68% |
| ONE2TRIBE S.A. | 0,408 | 0,084 | 25,93% | -0,069 | -14,47% | -0,07 | -14,64% | -25,68% |
| „MAXIMUS” S.A. | 8,60 | -0,50 | -5,49% | 2,85 | 49,57% | 3,60 | 72,00% | +115,00% |



ISTOTNE WYDARZENIA W SIERPNIU 2023 ROKU

JRHOLDING

ASI S.A.

✓ Skup akcji własnych

W dniu 17 sierpnia 2023 r. przyjęliśmy nowy regulamin nabywania akcji własnych, zgodnie z którym, do końca 2026 r. możemy skupić do 500 tys. akcji własnych, po cenie nie niższej niż 0,10 zł i nie wyższej niż 40,00 zł za jedną akcję. Celem skupu akcji własnych będzie ich umorzenie, wykorzystanie w programie motywacyjnym lub ich dalsza odsprzedaż.

W sierpniu 2023 r. dokonaliśmy skupu akcji własnych w łącznej ilości 8 708 sztuk.

Na koniec sierpnia 2023 roku posiadaliśmy 56 708 akcji własnych, co stanowiło 0,13% w kapitale zakładowym oraz 0,13% w ogólnej liczbie głosów na WZ, średnia cena zakupu akcji własnych wynosiła 8,62 zł.

✓ Zawarcie umowy objęcia akcji w podwyższonym kapitale zakładowym JRH

W dniu 7 sierpnia 2023 r. zawarliśmy z inwestorem umowę objęcia 1.400.000 akcji serii H, o jednostkowej wartości nominalnej 0,10 zł każda akcja oraz po cenie emisyjnej 10,00 zł za każdą akcję. Akcje te zostały objęte w zamian za wkład pieniężny w łącznej kwocie 14.000.000,00 zł, który w pełnej wysokości został wpłacony uprzednio na rachunek bankowy JRH.

Akcje serii H zostały wyemitowane w granicach kapitału docelowego, na podstawie uchwały Zarządu z dn. 26 lipca 2023 r.

✓ Raport kwartalny za II kwartał 2023 r.

W II kwartale 2023 r. strata netto JRH wyniosła 3,3 mln PLN. Kluczowymi pozycjami wpływającymi na wyniki finansowe Spółki były ujemna rewaluacja wartości portfela inwestycyjnego o wartości 2,2 mln PLN oraz wynik na sprzedaży inwestycji (-0,4 mln PLN). Suma bilansowa na dzień 30.06.2023 r. wyniosła 335,1 mln PLN, co stanowi wzrost o 3% w stosunku do wartości na 31.03.2023 r., kiedy to wynosiła ona 323,9 mln PLN. W związku z podwyższeniem kapitału zakładowego w drodze emisji nowych akcji, wartość kapitałów własnych na koniec II kwartału 2023 r. wzrosła do poziomu 218,5 mln PLN, w porównaniu do 206,9 mln PLN na 31.03.2023 r.

✓ Zawiadomienie o transakcjach zrealizowanych przez osobę pełniącą obowiązki zarządcze

W dniu 21 sierpnia 2023 r. do JRH wpłynęło zawiadomienie sporządzone w trybie art. 19 ust. 1 Rozporządzenia MAR przez Pana Januarego Ciszewskiego - Prezesa Zarządu, o nabyciu w dniu 17 sierpnia 2023 r. łącznie 4 362 akcji JRH po średniej cenie 6,90 zł.

✓ Podsumowanie subskrypcji akcji zwykłych na okaziciela serii H

W dniu 28 sierpnia 2023 r. opublikowaliśmy podsumowanie subskrypcji akcji zwykłych na okaziciela serii H. W ramach subskrypcji objętych zostało 1.400.000 akcji na okaziciela serii H o wartości nominalnej 0,10 zł każda akcja po cenie emisyjnej równej 10,00 zł za akcję. Umowa objęcia akcji serii H została zawarta z jedną osobą.

NAJWAŻNIEJSZE WYDARZENIA W SPÓŁKACH PORTEFELOWYCH JR HOLDING ASI S.A.

W SIERPNIU 2023 ROKU



SIDLY SP. Z O.O.

✓ **Technologia SiDLY jako pierwsza w Europie uzyskała certyfikat wyrobu medycznego w klasie IIa**

Nadgarstkowa opaska telemedyczna SiDLY jako pierwsze na rynku europejskim urządzenie przeznaczone do teleopieki, spełniła restrykcyjne wymogi jednostki notyfikowanej i uzyskała certyfikat w klasie urządzeń medycznych IIa. Urządzenia w klasie IIa musiały przejść szereg testów i badań oraz zostały poddane obserwacji klinicznej, potwierdzających, że urządzenia spełniają wymagania i normy ustawy MDR (Medical Devices Regulation).

✓ **Minister Janusz Cieszyński przekazał seniorom opaski telemedyczne SiDLY**

W Miękini (woj. dolnośląskie) minister Janusz Cieszyński przekazał seniorom opaski telemedyczne SiDLY. Jest to kolejna gmina, która skutecznie przeprowadza proces cyfryzacji opieki społecznej z SiDLY. W całym kraju z usług teleopieki SiDLY korzystają podopieczni ponad 900 jednostek i instytucji, a skala ta z miesiąca na miesiąc rośnie. Teleopieki stanowi istotne narzędzie procesu deinstytucjonalizacji, który wpisuje się w zakres zadań, objętych regulaminami naborów wniosków o dofinansowanie projektów z funduszy europejskich.



MOTIVIZER SP. Z O.O.

- ✓ W sierpniu 2023 r. Motivizer rozpoczął świadczenie usług dla firmy ACP z grupy DPD.
- ✓ Firma Dayco zdecydowała się na rozszerzenie usługi świadczonej przez Motivizer o dodatkowe funkcjonalności i moduły.
- ✓ Hays sp. z o.o. i Astra Zeneca Poland zdecydowały o rozszerzeniu współpracy poprzez rozpoczęcie korzystania z platformy Motivizer przez kolejne spółki należące do ich grup kapitałowych.



SATREV S.A.

✓ **Planowany debiut na NewConnect**

SatRev planuje zadebiutować na rynku NewConnect jeszcze w 2023 r. a w celu sfinansowania dalszego rozwoju, spółka planuje pozyskać kwotę do 15 mln zł. Spółka rozpoczęła prace przygotowawcze do oferty, podpisała umowę współpracy z Domem Maklerskim BOŚ.



KBJ S.A.

✓ **Zawarcie umowy nabycia udziałów BTech Sp z.o.o. i podwyższenie kapitału zakładowego**

W dniu 3 sierpnia 2023 r. KBJ S.A. zawarła umowę określającą warunki nabycia przez KBJ pozostałych 68% udziałów w BTech Sp. z o.o. z siedzibą we Wrocławiu, skutkiem czego KBJ będzie posiadać 100% udziałów tej spółki.

W celu nabycia w/w udziałów, KBJ w dniu 4 sierpnia 2023 r. dokonał podwyższenia kapitału zakładowego do kwoty 1.957.459,00 zł, w oparciu o kapitał docelowy, poprzez emisję 166.667 akcji zwykłych na okaziciela serii H, po cenie emisyjnej 30 zł za akcję. Łączna cena emisyjna wszystkich akcji serii H wyniosła 5.000.010 zł, co odpowiada łącznej cenie obejmowanych udziałów Btech.

W dniu 23 sierpnia 2023 r. akcje nowej emisji zostały objęte przez wspólników Btech w zamian za wniesienie aportu w postaci udziałów w Btech, reprezentujących łącznie 68% kapitału zakładowego spółki.

Dzięki zawartej umowie, cała dotychczasowa działalność BTech będzie kontynuowana i rozwijana ze wsparciem kapitałowym, technologicznym oraz know-how KBJ. Korzyści dla KBJ wynikające z zawartej umowy to zwiększenie mocy produkcyjnych, dostęp do bazy klientów oraz wspólna polityka sprzedażowa. Niezwłocznie po przeprowadzeniu nabycia udziałów, KBJ zamierza doprowadzić do połączenia KBJ z BTech.

✓ **Raport okresowy za II kwartał 2023 r.**

Pierwsze półrocze, w szczególności drugi kwartał jest statystycznie najłagodniejszym wynikiowo okresem w rocznym cyklu spółki. W raportowanym okresie KBJ S.A. rozpoczęła uruchamianie prac kontraktowanych przy jednoczesnym braku (zrealizowanych) przychodów wynikających z głównych zawartych umów z klientami. Na podstawie obecnie ujętych planów projektowych związanych z dostawą projektów i oprogramowania, drugie półrocze, analogicznie jak w latach ubiegłych powinno być istotnie lepsze pod kątem wyników jak i przychodowym.

W II kwartale 2023 r. przychody netto ze sprzedaży i zrównane z nimi osiągnęły 18 594,9 tys. zł, co oznacza wzrost o 1 136,3 tys. zł (6,5%) wobec osiągniętych w analogicznym kwartale ub. r. 17 458,6 tys. zł. Przychody netto KBJ S.A. ze sprzedanych produktów i usług osiągnęły w tym okresie 17 766,4 tys. zł wobec 17 032,2 tys. zł w okresie porównawczym (wzrost o 734,1 tys. zł, tj. o 4,3%). W całym pierwszym półroczu przychody netto ze sprzedaży i zrównane z nimi wyniosły 38 268,7 tys. zł w porównaniu do 36 755,3 tys. zł w I półroczu 2022 r., co oznacza wzrost o 1 513,3 tys. zł tj. 4,1%.

W II kwartale 2023 r. KBJ S.A. poniosła stratę netto w wysokości 2 620,6 tys. zł, wobec straty w wysokości 677,9 tys. zł poniesionej w analogicznym okresie ubiegłego roku, co oznacza zmniejszenie o 1 942,7 tys. zł. W pierwszych dwóch kwartałach b.r. spółka poniosła narastająco 2 143,4 tys. zł straty netto w porównaniu z 626,0 tys. zł zysku w analogicznym okresie roku ubiegłego, co oznacza zmniejszenie o 2 769,4 tys. zł.

Dodatkowymi czynnikami wpływającymi na niekorzystny wynik pierwszego półrocza jest fakt roku wyborczego, który wpływa na decyzje dot. inicjatyw projektowych w sektorze publicznym oraz zwiększanie przez spółkę skali zatrudnienia, co ma najpierw znaczenie po stronie kosztowej. Zarząd KBJ S.A. spodziewa się istotnie lepszych wyników w kolejnych kwartałach.




PERGAMIN SP. Z O.O.

Spółka przeprowadziła znaczące ulepszenia w systemie Pergamin, które wpływają na komfort użycia Pergaminu przez klientów korporacyjnych.

- Do repertuaru rozwiązań oferowanych przez Pergamin dołączyła między innymi customizacja wyglądu wiadomości mailowych dla organizacji: dodawanie własnego logo, firmowych kolorów wiodących i stopki firmowej.

- Duże zmiany w ustawieniach konta: użytkownicy otrzymali nowe centrum zarządzania swoimi danymi. Mogą dodawać swoje awatary, ustawiać preferowany język oraz format daty. Ponadto zyskali możliwość zarządzania powiadomieniami mailowymi oraz notyfikacjami, które chcą otrzymywać.
- Pierwsza realizacja przez nasz zespół techniczny procesu zatrudnienia pracownika z użyciem Pergaminu i Pergamin Connect. Proces obejmuje generowanie dokumentów współdzielących dane i powstających w sekwencji. Jest to przełomowy moment w historii Pergaminu!
- Przedłużenie kontraktu z Benefit Systems Oddział Fitness - tym samym Benefit stał się największym klientem Pergaminu. Ten jeden kontrakt pozwolił zrealizować założenia dotyczące wzrostu finansowego na sierpień.



ONE MORE LEVEL S.A.

✓ Raport kwartalny za II kwartał 2023 r.

One More Level w II kwartale 2023 r. osiągnęło 2,38 mln zł przychodów, wobec 3,13 mln zł w analogicznym okresie 2022 r. Na rozpoznane w minionym okresie przychody złożyło się około 2,38 mln zł zmiany stanu produktów. Koszty operacyjne spółki w minionym kwartale wyniosły 4,29 mln zł, wobec 2,53 mln zł w analogicznym okresie 2022 r. Wzrost kosztów ma związek ze wzrostem skali działalności spółki. Na kwotę pozostałych kosztów operacyjnych 1,37 mln zł, złożyła się niegotówkowa amortyzacja wartości firmy.

One More Level zakończyło II kwartał 2023 r. z 3,27 mln zł straty operacyjnej, wobec 0,49 mln zł straty w analogicznym okresie 2022 r. Wynik netto spółki wyniósł 3,84 mln zł straty, wobec 0,48 mln zł straty w I kw. 2022 roku. Wskaźnik EBITDA oczyszczony o niegotówkową amortyzację wartości firmy oraz zdarzenia jednorazowe w II kwartale 2023 roku wyniósł -1,54 mln zł.

Na koniec czerwca br. największą pozycję bilansową spółki, po stronie pasywów, stanowiły „Inne rozliczenia międzyokresowe” w kwocie 23,1 mln zł. W pozycji tej ujęte są przychody przyszłych okresów, na które składają się wypłacone spółce zaliczki z tytułu realizacji poszczególnych projektów gier. Po zakończeniu produkcji i wydaniu poszczególnych gier wynikające z ich realizacji przychody zostaną rozpoznane w rachunku zysków i strat.

✓ Ustalenie daty premiery gry Ghostrunner 2

Data premiery gry Ghostrunner 2 realizowanej przez One More Level S.A. na mocy umowy zawartej z 505 Games S.p.A. została ustalona na 26 października 2023 r. Gra zostanie udostępniona równocześnie w wersjach na platformy PlayStation 5, Xbox Series X|S oraz na komputery osobiste (m.in. za pośrednictwem sklepów Steam, Epic oraz GOG). Cena detaliczna gry, w wersji standardowej, została ustalona przez wydawcę na 39,99 USD. Przesprzedaż gry w wersji cyfrowej rozpoczęła się w dniu 21 sierpnia 2023 r.



ALL IN! GAMES S.A.

✓ Podjęcie przez Zarząd uchwały w sprawie podwyższenia kapitału zakładowego w ramach kapitału docelowego

W dniu 17 sierpnia 2023 r. Zarząd All In! Games S.A. podjął uchwałę w sprawie podwyższenia kapitału zakładowego w ramach kapitału docelowego, pozbawienia akcjonariuszy prawa poboru i ustalenia ceny emisyjnej akcji serii I. W drodze tej uchwały, Zarząd uchwalił podwyższenie kapitału zakładowego spółki o kwotę nie wyższą niż 1 200 000 zł poprzez emisję nie więcej niż 12 000 000 sztuk akcji zwykłych na okaziciela serii I o wartości nominalnej 0,10 zł każda. Na podstawie zgody udzielonej przez Radę Nadzorczą wyłączono prawo poboru Akcji serii I oraz ustalono ich cenę emisyjną na 0,80 zł za każdą Akcję serii I.

Emisja Akcji serii I zostanie przeprowadzona na podstawie art. 431 § 2 pkt 1 Kodeksu spółek handlowych w drodze subskrypcji prywatnej poprzez zaoferowanie akcji nie więcej niż 149 wskazanym przez Zarząd inwestorom. Umowy objęcia akcji zostaną zawarte do dnia 31 października 2023 r.



ICE CODE GAMES S.A.

✓ **Skonsolidowany raport okresowy za II kwartał 2023 r.**

W II kwartale 2023 roku Grupa Ice Code Games odnotowała skonsolidowane przychody netto ze sprzedaży w wysokości 4 171,66 zł przy kosztach operacyjnych w kwocie 955 966,50 zł. Grupa odnotowała skonsolidowaną stratę w kwocie 1 423 592,19 zł. Stan kapitałów własnych Grupy na koniec II kwartału br. wyniósł 14 079 083,19 zł.

Stabilna sytuacja finansowa spółki była jednym z istotnych wskaźników minionego kwartału, czego najbardziej istotnym czynnikiem były otrzymywane zaliczki od wydawcy gry Odysseus, wykazywane w długoterminowych rozliczeniach międzyokresowych. Wpływy te zapewniają stabilną sytuację finansową spółki, a wygenerowana strata wynika głównie ze sposobu księgowania wpływów jako rozliczenia międzyokresowe, a nie przychody, co wynika z konstrukcji umowy wydawniczej z wydawcą gry Odysseus.



OXYGEN S.A.

✓ **Zawarcie umowy licencyjnej dotyczącej dystrybucji gry Green Thumb Gardening & Farm.**

W dniu 7 sierpnia 2023 r. spółka zależna Oxygen S.A., tj. Mousetrap Games sp. z o.o. (dalej: MTG) podpisała z Medrick FZE z siedzibą w Dubaju umowę, której przedmiotem jest udzielenie Medrick wyłącznej i niezbywalnej licencji na publikowanie, reklamowanie i dystrybucję gry Green Thumb Gardening & Farm, której właścicielem jest MTG, na terytorium Tadżykistanu, Iranu i Armenii za pośrednictwem sklepów Cafebazaar i Myket Android App Store. Strony ustaliły, że koszty lokalizacji oraz reklam i dystrybucji będzie ponosić Medrick, z kolei koszty produkcji, aktualizacji i wprowadzenia poprawek do gry będzie ponosić MTG. Za udzielenie licencji, MTG otrzyma wynagrodzenie liczone jako udział w przychodach netto z dystrybucji tej gry przez Medrick. Umowa została zawarta na okres 2 lat, licząc od daty komercyjnego uruchomienia tej gry przez Medrick.

✓ **Skonsolidowany raport okresowy za II kwartał 2023 roku**

W II kwartale 2023 r. Grupa Oxygen uzyskała 125 tys. zł skonsolidowanych przychodów ze sprzedaży przy kosztach działalności operacyjnej w wysokości 625 tys. zł. W omawianym okresie strata netto wyniosła 589 tys. zł. Na koniec czerwca br. stan kapitałów własnych w Grupie wyniósł -3,5 mln zł.



EKIPA HOLDING S.A.

✓ **Zmiana struktury właścicielskiej w spółce ESSA Co sp. z o.o.**

W dniu 4 sierpnia 2023 r. Prezes Zarządu Ekipa Holding S.A. - Pan Łukasz Wojtyca zbył 25% udziałów w spółce pod firmą ESSA CO sp. z o.o. na rzecz Spotlight Agency sp. z o.o. z siedzibą w Warszawie. Tym samym do grona udziałowców ESSA, w której Ekipa Holding wraz ze spółką zależną posiada 45% w kapitale zakładowym, dołączyła Spotlight, który specjalizuje się w influencer marketingu.

✓ Skonsolidowany raport okresowy za II kwartał 2023 roku

W II kwartale 2023 roku skonsolidowany zysk netto wyniósł 3 088 220,06 zł, a stan środków pieniężnych w Grupie Ekipa Holding wyniósł 12 813 694,35 zł. Stan skonsolidowanych kapitałów własnych na koniec II kwartału br. wyniósł 59 416 768,24 zł. Skonsolidowane przychody netto ze sprzedaży po II kwartałach br. wyniosły 20 442 555,21 zł.

Skonsolidowane przychody w drugim kwartale wyniosły 13,86 mln zł w porównaniu do 6,58 mln zł w pierwszym kwartale co oznacza wzrost kwartalny o 111%. Zysk netto w drugim kwartale wyniósł 2,28 mln zł w porównaniu do 0,81 mln zł kwartał wcześniej, co daje wzrost o ponad 180%.



ROOF RENOVATION S.A.

✓ Skonsolidowany raport okresowy za II kwartał 2023 r.

W II kwartale 2023 roku Grupa Kapitałowa Roof Renovation osiągnęła przychody netto ze sprzedaży produktów w wysokości 15 100 021,84 zł, co jest wynikiem zbliżonym do wyników z I kwartału 2023 roku (15 525 853,33 zł). W II kwartale spółka wygenerowała również przychody netto ze sprzedaży towarów i materiałów o wartości 408 392,84 zł. Pozwoliło to wygenerować przychody netto ze sprzedaży i zrównane z nimi na poziomie 12 726 107,57 zł. W okresie sprawozdawczym Grupa wygenerowała stratę netto na poziomie 528 666,17 zł, która wynika z odpisu wartości firmy na kwotę 738 206,76 zł.

Roof Renovation S.A. na poziomie jednostkowym w II kwartale 2023 roku wygenerowała 507 561,15 zł przychodów netto ze sprzedaży, w porównaniu do 4 200,88 zł w II kwartale 2022 roku. Koszty działalności operacyjnej wyniosły 571 261,04 zł w II kwartale 2023 roku w porównaniu do 262 044,35 zł w porównywalnym okresie roku poprzedniego. W II kwartale 2023 roku Roof Renovation S.A. wygenerowała zysk netto w wysokości 13 814,99 zł, gdzie w II kwartale 2022 roku wygenerowała stratę o wartości 259 596,19 zł.

✓ Podpisanie umowy podwykonawstwa

W dniu 25 sierpnia 2023 r. spółkę zależną Roof Renovation S.A., tj. Roof Renovation sp. z o.o. zawarła umowę podwykonawstwa, polegającą na kompleksowym wykonaniu projektu warsztatowego oraz poszycia dachowego budynku magazynowego. Za zrealizowanie przedmiotu umowy, Roof Renovation sp. z o.o. otrzyma wynagrodzenie ryczałtowe w kwocie 1 175 000,00 zł netto. Strony ustaliły termin zakończenia realizacji przedmiotu umowy na listopad 2023 r.



M FOOD S.A.

✓ Nabycie aktywów tytułem wkładu niepieniężnego na objęcie akcji serii G

W dniu 2 sierpnia 2023 r. M FOOD S.A. zawarła z APJ Trust Sp. z o.o. sp.j. umowę, w wyniku której M FOOD S.A. nabyła prawa własności 275.400 akcji Babaco S.A. stanowiących łącznie 50,02% kapitału zakładowego Babaco S.A., których łączna wartość godziwa wynosi 11.239.074,00 zł. Nabycie opisanych wyżej akcji Babaco S.A. nastąpiło w wykonaniu uchwały nr 19 Zwyczajnego Walnego Zgromadzenia Spółki z dnia 3 lipca 2023 roku w sprawie podwyższenia kapitału zakładowego spółki w drodze emisji akcji zwykłych na okaziciela serii G.

Przeniesienie prawa własności akcji Babaco S.A. na rzecz spółki stanowi wkład niepieniężny APJ Trust Sp. z o.o. sp.j. na poczet objętych przez nią 2.256.842 akcji zwykłych na okaziciela serii G.

Na skutek zawarcia wyżej opisanej umowy nabycia akcji, M FOOD S.A. stała się podmiotem dominującym wobec Babaco S.A.

✓ Skonsolidowany raport okresowy za II kwartał 2023 r.

W II kwartale 2023 przychody ze sprzedaży w Grupie M FOOD wyniosły ok. 24.220,9 tys. zł i były niższe o 42,1% w porównaniu do analogicznego okresu roku ubiegłego. Niższe przychody ze sprzedaży osiągnięte w II kwartale 2023 roku w porównaniu do II kwartału 2022 roku wynikały ze spadku cen zakupu i sprzedaży miodu o ponad 20,2%, które po wzroście po wybuchu konfliktu zbrojnego w Ukrainie zaczęły spadać i stabilizować się na wcześniejszych poziomach. Kolejnym czynnikiem był wyraźny spadek popytu. Spółka zauważa powrót do sezonowości sprzed wybuchu pandemii COVID-19, kiedy to II i III kwartał roku charakteryzowały się wyraźnie niższą sprzedażą od pozostałych kwartałów. W II kwartale 2023 roku Grupa odnotowała skonsolidowaną stratę netto w kwocie około 1.060 tys. złotych, podczas gdy w II kwartale 2022 roku osiągnęła około 1.393 tys. złotych zysku netto.

femion
technology.

FEMION TECHNOLOGY S.A.

✓ Odwołanie prokury

W dniu 3 sierpnia 2023 r. Zarząd Femion Technology S.A. złożył oświadczenie o odwołaniu prokurenta samostannego Pana Bartosza Weyne. Odwołanie skuteczne jest z dniem złożenia oświadczenia.

✓ Skonsolidowany i jednostkowy raport za II Q 2023

Grupa Kapitałowa Femion Technology S.A. w drugim kwartale 2023 roku poniosła stratę netto na poziomie 1 003,4 tys. PLN. Strata finansowa w dużej mierze wynika z faktu zmiany modelu działania Grupy, a także nadal ponoszonych kosztów związanych z jej reorganizacją. Zmiana przyjętej strategii zakłada całkowite skoncentrowanie się na świadczeniu usług płatniczych, przy wstrzymaniu lub całkowitym zakończeniu działalności w innych obszarach. Spółka Femion Technology S.A. rozpoczęła spłatę zobowiązań finansowych zgodnie z uzgodnionymi harmonogramami.

W drugim kwartale Zarząd Spółki podjął uchwałę emisji akcji w ramach kapitału docelowego. Akcje nowej emisji zostały objęte i opłacone w lipcu 2023 roku. Środki z nowej emisji zostaną przeznaczone w głównej mierze na spłatę istniejących zobowiązań oraz finansowanie rozwoju systemów informatycznych, a także bieżącą działalność Grupy Kapitałowej. W związku z dokonaniem emisji, kapitały własne Grupy Kapitałowej na koniec lipca 2023 roku są dodatnie.

✓ Przekroczenie wskaźnika zadłużenia

Zarząd Femion Technology S.A. w związku z opublikowaniem raportu za drugi kwartał 2023 roku zidentyfikował przekroczenie wskaźnika zadłużenia dla obligacji serii AO powyżej ustalonego w warunkach emisji obligacji serii AO wskaźnika zadłużenia. W tym samym dniu jedyny obligatariusz TryPay S.A. złożyła pisemne oświadczenie o wyrażeniu zgody na przekroczenie powyższego wskaźnika w dniu weryfikacji przypadającym zarówno w dniu 30 czerwca 2023 r. jak i w innym dniu weryfikacji przypadającym w terminie do dnia 31 grudnia 2023 roku. W związku ze złożonym oświadczeniem nie zachodzi przypadek naruszenia warunków emisji obligacji. Wartość obligacji, do których odnosi się ww. wskaźnik wynosi 250 tys. PLN.

✓ Zwołanie Nadzwyczajnego Walnego Zgromadzenia

Zarząd Femion Technology S.A. zwołał na dzień 11 września 2023 r. na godz. 12:00 Nadzwyczajne Walnego Zgromadzenia Akcjonariuszy Spółki, które odbędzie się w biurze Kancelarii Notarialnej Małgorzata Lenart, Ilona Rocznik s.c. we Wrocławiu przy ul. Skwierzyńskiej 21.

W porządku obrad zawarte są projekty uchwał w sprawie podwyższenia kapitału zakładowego spółki w drodze emisji akcji zwykłych na okaziciela serii J z jednoczesnym pozbawieniem dotychczasowych akcjonariuszy spółki prawa poboru oraz w sprawie upoważnienia Zarządu spółki do podwyższenia kapitału zakładowego w granicach kapitału docelowego.



ONE2TRIBE S.A.

✓ Skonsolidowany raport okresowy za II kwartał 2023 roku

Jednostkowe przychody netto ze sprzedaży za II kwartał 2023 roku wyniosły 3 238 295,40 zł, jednostkowy wynik EBITDA osiągnął 613 234,28 zł, zaś jednostkowy zysk netto One2Tribe S.A. i za II kwartał wyniósł 16 339,17 zł.

Na poziomie Grupy Kapitałowej skonsolidowane przychody netto ze sprzedaży za II kwartał 2023 roku wyniosły 3 201 148,69 zł, skonsolidowany wynik EBITDA 415 358,55 zł, zaś strata netto wyniosła -394 995,31 zł.

✓ Raport z realizacji strategii spółki na lata 2023-2026

W dniu 21 sierpnia 2023 r. Zarząd One2Tribe S.A. dokonał okresowej weryfikacji i opublikował raport z realizacji strategii spółki na lata 2023-2026. Właściciel platformy Tribeware, która łączy w sobie funkcje planowania i przydzielania zadań, pracownikom i kontrolowanie ich realizacji oraz system e-commerce do dystrybucji nagród, już po trzech miesiącach od opublikowania strategii zrealizował strategiczne cele, które założył sobie w tym okresie. Ponadto spółka wystartowała z przestrzenią co-workingową w Berlinie, a także negocjuje kontrakty z firmami z branży paliwowej, kosmetycznej oraz e-commerce. Z aplikacji o cechach systemu motywacyjnego korzysta obecnie ponad 80 tys. użytkowników na 7 rynkach.

One2tribe jeszcze w tym roku planuje wprowadzić na rynek narzędzie o roboczej nazwie AI Content Assistant – narzędzie wspierające trenerów, edukatorów i menadżerów w przygotowywaniu treści szkoleniowych. Pozwoli ono, na podstawie dokumentów firmowych (pliki, szkolenia, wiedza pochodząca od pracowników) na przygotowywanie materiałów takich, jak: streszczenia, quizy, testy czy inne materiały szkoleniowe.



MAXIMUS S.A.

✓ Raport okresowy za II kwartał 2023 r.

W II kwartale 2023 r. Maximus S.A. nie osiągnęła przychodów ze sprzedaży i odnotowała stratę netto w wysokości 49 114,91 zł. Kapitał własny na koniec II kwartału 2023 r. osiągnął wartość 1 430 333,79 zł

W ubiegłym kwartale 2023 r. spółka skupiała się na przygotowaniu dokumentacji niezbędnej dla podwyższenia przez Walne Zgromadzenie kapitału zakładowego spółki, z przeznaczeniem do objęcia dla akcjonariuszy spółki Honey Payment S.A. Przeniesienie własności 100% akcji spółki Honey Payment S.A. na rzecz Maximus S.A. nastąpiło już w lipcu br.



MEDCAMP S.A.

✓ Raport kwartalny za II kwartał 2023 roku

W II kwartale 2023 r. Medcamp S.A. nie uzyskała przychodów ze sprzedaży przy kosztach działalności operacyjnej w wysokości 210 tys. zł. W omawianym okresie strata netto wyniosła 354 tys. zł. Na koniec czerwca br. stan kapitałów własnych w spółce wynosił 9,77 mln zł.



SYNERGA.FUND S.A.

✓ Raport kwartalny za II kwartał 2023 r.

W II kwartale 2023 roku Synerga.Fund S.A. uzyskała przychody ze sprzedaży w kwocie 110 tys. zł oraz odnotowała stratę netto w wysokości ok. 236 tys. zł, wynikającą głównie z przeszacowania wartości posiadanego pakietu akcji All in! Games S.A. Stan kapitałów własnych na koniec II kwartału br. wyniósł 1 852 722,77 zł.

Zarząd spółki podtrzymuje kierunek rozwoju oparty o sukces projektu ONGENO Sp. z o.o. Determinantą sukcesu tego projektu jest pomyślne zakończenie eksperymentu medycznego w grupie pacjentów dotkniętych stwardnieniem rozsianym, a polegającego na innowacyjnej terapii obejmującej przeszczep komórek macierzystych. Obecnie toczą się prace przygotowawcze do eksperymentu, a dalsza realizacja ma nastąpić niebawem.



ADVERTIGO S.A.

✓ Raport okresowy za II kwartał 2023 r.

W II kwartale 2023 roku Advertigo S.A. nie prowadziła działalności operacyjnej prowadząc działania mające na celu określenie ścieżki rozwoju najbardziej perspektywicznej dla spółki. Koszty ponoszone przez Spółkę związane były wyłącznie z bieżącym jej funkcjonowaniem. W drugim kwartale 2023 roku spółka nie osiągnęła przychodów z podstawowej działalności, natomiast uzyskała 24 682,19 zł przychodów finansowych, tj. odsetek od udzielonych pożyczek. Strata netto za II kwartał 2023 r. wyniosła 5 619,20 zł. Na koniec kwartału sprawozdawczego stan kapitałów własnych wyniósł 3 461 077,86 zł.



EASYCALL.PL S.A.

✓ Zmiana adresu strony internetowej oraz adresu e-mail

W dniu 10 sierpnia 2023 r. zmianie uległ adres strony internetowej Easycall.pl S.A. na www.eclsa.pl oraz adres e-mail Spółki na ir@eclsa.pl.

✓ Raport okresowy za II kwartał 2023 r.

W II kwartale 2023 roku Easycall.pl S.A. nie osiągnęła przychodów ze sprzedaży. Odnotowany wynik netto w omawianym kwartale wyniósł -22 156,41 zł, a suma bilansowa na koniec II kwartału br. wyniosła 8 485 370,26 zł. Wartość kapitałów własnych wyniosła 8 432 670,51 zł, natomiast środki pieniężne zamknęły się w kwocie 91 851,19 zł.

Na koniec 2 kw. 2023 r. spółka posiadała aktywa finansowe o wartości 8,4 mln zł, w tym 75.000 akcji SatRev S.A., która zapowiedziała plany swojego debiutu na rynku NewConnect jeszcze w 2023 roku.



BERG HOLDING S.A. w restrukturyzacji

✓ **Informacja w sprawie otrzymania postanowienia Sądu o otwarciu postępowania sanacyjnego**

W dniu 2 sierpnia 2023 r. Sąd Rejonowy Katowice-Wschód w Katowicach, wydał postanowienie o otwarciu postępowania sanacyjnego Berg Holding S.A. prowadzonego pod sygnaturą akt nr KA1K/GR/3/2023 oraz wyznaczył zarządcę, którego funkcję będzie pełnił Pan Przemysław Krzysztof Zalewski, nr licencji 180.

✓ **Wypowiedzenie umowy o pełnienie funkcji animatora rynku**

Zarządca Berg Holding S.A. w restrukturyzacji poinformował o powzięciu w dniu 7 sierpnia 2023 r. informacji o otrzymaniu przez spółkę oświadczenia o wypowiedzeniu przez Biuro Maklerskie PKO Banku Polskiego S.A. umowy o wykonywanie czynności animatora rynku NewConnect dla akcji spółki. W konsekwencji ww. umowa uległa rozwiązaniu z dniem 31 sierpnia 2023 r.

ZESTAWIENIE WSZYSTKICH INFORMACJI OPUBLIKOWANYCH PRZEZ JRH W TRYBIE RAPORTU BIEŻĄCEGO W OKRESIE OBJĘTYM RAPORTEM MIESIĘCZNYM

Raporty ESPI

| Lp. | Data | Numer | Temat |
|-----|------------|---------|--|
| 1. | 07.08.2023 | 42/2023 | Zawarcie umowy objęcia akcji w podwyższonym kapitale zakładowym JRH |
| 2. | 17.08.2023 | 43/2023 | Przyjęcie Regulaminu programu nabywania akcji własnych |
| 3. | 21.08.2023 | 44/2023 | Zawiadomienie o transakcjach zrealizowanych przez osobę pełniącą obowiązki zarządcze |
| 4. | 25.08.2023 | 45/2023 | Skup akcji własnych |

Raporty EBI

| Lp. | Data | Numer | Temat |
|-----|------------|---------|---|
| 1. | 10.08.2023 | 21/2023 | Raport miesięczny za lipiec 2023 roku |
| 2. | 14.08.2023 | 22/2023 | Raport kwartalny za II kwartał 2023 r. |
| 3. | 28.08.2023 | 23/2023 | Podsumowanie subskrypcji akcji zwykłych na okaziciela serii H |

KALENDARZ INWESTORA.

- ✓ 10 października 2023 r. – Raport miesięczny za wrzesień 2023 r.

PREZENTACJA FIRMY:

KOGena

1) WPROWADZENIE

KOGENA specjalizuje się w budowie zaawansowanych systemów monitorowania i diagnostyki robotów przemysłowych, wykorzystujących najnowsze technologie z zakresu IoT, robotyki oraz automatyki. Dzięki temu, klienci mogą skutecznie zarządzać swoimi robotami, minimalizować ryzyko awarii oraz optymalizować wydajność, co przyczynia się do zwiększenia produktywności i konkurencyjności. Oferowane rozwiązania są zgodne z koncepcją Industry 4.0, co umożliwia dostarczenie kompleksowych rozwiązań dla przemysłu i produkcji.

Zespół Spółki tworzą doświadczeni specjaliści z dziedziny automatyki, robotyki oraz programowania. Każdy z pracowników ma szeroką wiedzę i doświadczenie w swojej dziedzinie, co umożliwia projektowanie oraz wdrażanie skutecznych i innowacyjnych rozwiązań dla klientów i partnerów. Z oferowanego przez Spółkę rozwiązania korzystają między innymi takie firmy jak Ekaterra, Scanfil, Diehl Controls czy Nutricia.

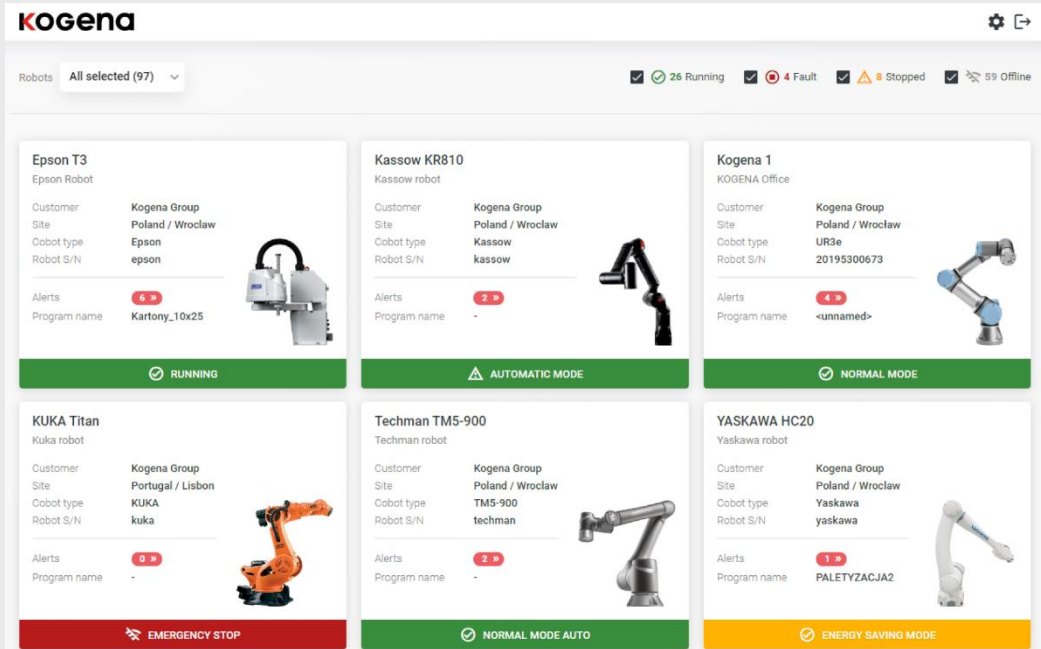
Rozwiązania są w stanie integrować i analizować dane z różnych typów robotów przemysłowych. Dzięki temu systemy umożliwiają klientom monitorowanie i optymalizację wydajności maszyn bez względu na producenta. Spółka jest w stanie dostosować rozwiązania do konkretnych potrzeb każdego klienta i zapewnić optymalne wsparcie dla jego produkcji.



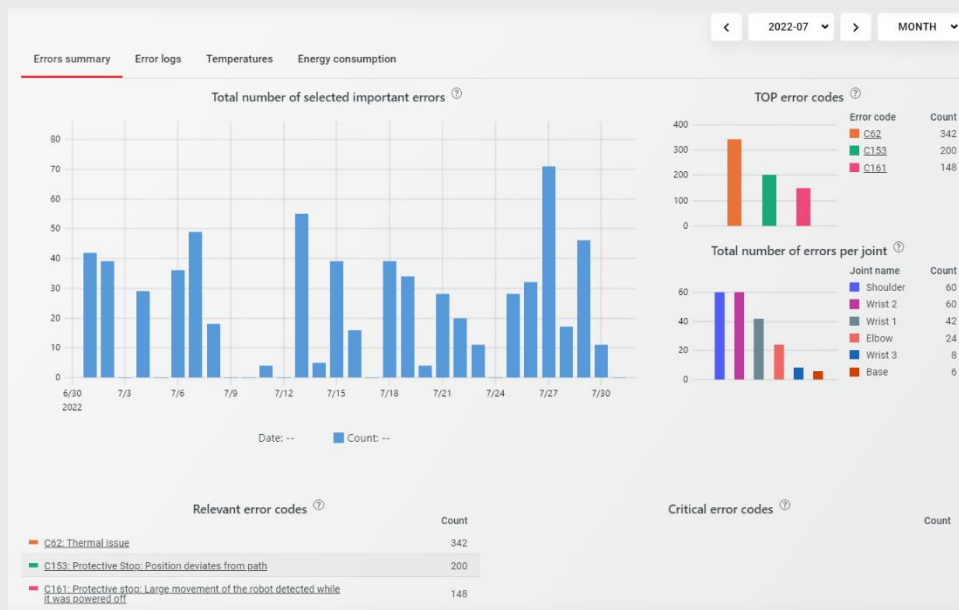
Platforma KOGENA jest obecnie zintegrowana z takimi markami robotów jak Universal Robots, Kawasaki, Yaskawa, Techman oraz Epson. Niebawem do tej grupy dołączyć m.in. Fanuc, Kuka czy ABB.

2) ZALETY PLATFORMY KOGENA

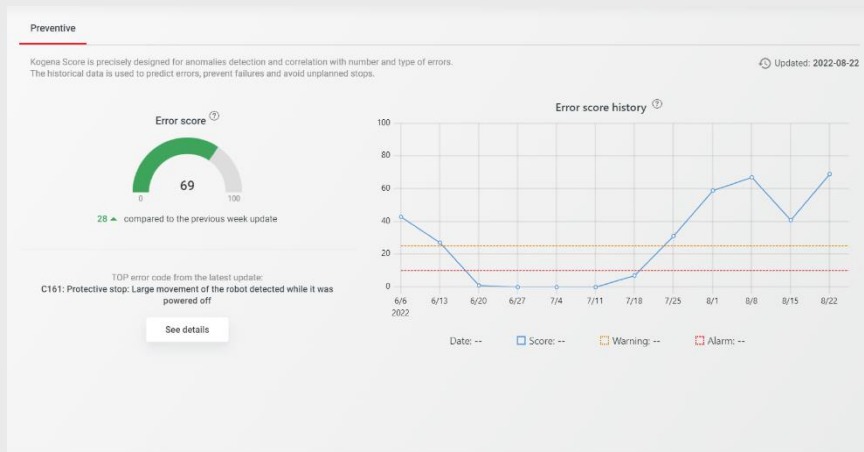
- a. **przyjazny dla użytkownika interfejs** – pozwala na doskonały przegląd wszystkich robotów w układzie oraz zapewnia łatwy dostęp do analizy procesów działania, agregacji, filtrowania i porównywania danych.



- b. **zaawansowane narzędzie diagnostyczne** – informują o błędach w działaniu robotów oraz podpowiadają, jak je wyeliminować. Obserwują i analizują, które części robota są szczególnie narażone na usterki.



- c. **łatwe rozwiązywanie problemów** – przeprowadza dokładną analizę każdego przestoju robota i uczy, jak zapobiegać im w przyszłości.
- d. **analiza programu robota** – upewnia się, że program dla robota jest napisany zgodnie z zalecenia producenta.
- e. **wskaźnik błędów** – pokazuje czy robot działa prawidłowo, dzięki czemu można wdrażać sugerowane ulepszenia i śledzić postępy, czy robot działa wydajniej w kolejnych miesiącach.



- f. **alerty i powiadomienia** – w przypadku wystąpienia sytuacji krytycznej platforma przesyła ważne alerty, ostrzeżenia i powiadomienia poprzez e-mail i SMS.
- g. **monitoring produkcji i podgląd wskaźników efektywności** – pozwala śledzić postępy i dokładne wyniki produkcyjne.
- h. **wydajność robota** – wskazuje dokładnie, ile czasu robot pracuje i kiedy ma przestoje. Dzięki temu można mieć wpływ na wydajność robota.



3) PODSUMOWANIE

Korzystając z Platformy Kogena Klient zyskuje:

a) Informacje o produkcji:


- wskaźnik wydajności robota
- podgląd w czasie rzeczywistym
- Pulpity nawigacyjne wskaźników KPI
- Powiadomienia SMS i e-mail

b) Wgląd w diagnostykę:

- zapobiega awariom robotów
- zawiera dokładne informacje dotyczące konserwacji
- ocenia wydajność robota
- analizuje najczęstsze błędy i przestoje robotów

c) Usługi Premium

- natychmiastowy zdalny dostęp
- możliwość pobrania plików pomocy zdalnej
- możliwość ulepszenie poziomu SLA
- możliwość utworzenia Centrum Monitorowania Robotów



PREZENTACJA FIRMY:



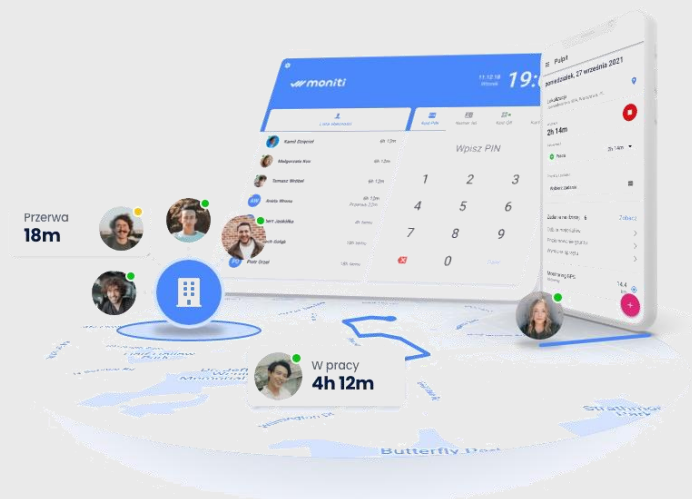
4) WPROWADZENIE

Aplikacja MONITI to cyfrowa platforma, stworzona przez spółkę Tres Comas Sp. z o.o., dla firm zatrudniających osoby wykonujące zadania z dala od komputera. Rozwiązuje ona problem wiarygodnej ewidencji czasu pracy oraz zastępuje ręczne podliczanie przepracowanych godzin. Za pomocą panelu zarządzania dostępnego dla pracodawcy i połączonych z nim aplikacji dla pracowników, aplikacja rejestruje obecności z fotopotwierdzeniami, zlicza czas pracy i generuje raporty, czyli automatycznie podsumowuje czas i wynagrodzenia pracowników, sprawdza miejsce rozpoczęcia pracy, lub zapisuje trasę przebytą przez pracownika z możliwością jej podglądu w czasie rzeczywistym. Moniti umożliwia też elektroniczną obsługę wniosków urlopowych oraz zarządzanie projektami i zadaniami.

Misją MONITI jest dostarczanie rozwiązania, które zapewnia właścicielom firm wsparcie zadań związanych z ewidencją czasu i miejsca pracy, rozliczaniem pracowników terenowych lub mobilnych, kontrolą przygotowania do pełnienia obowiązków zawodowych.

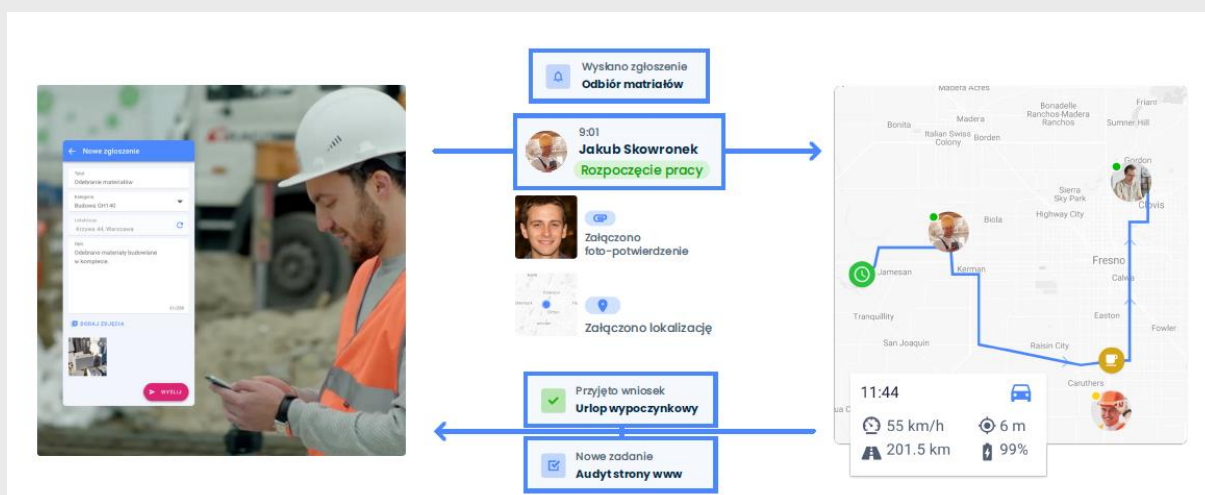
Pomysł na Moniti zrodził się z potrzeby wynikającej z braku narzędzia do rzetelnej i automatycznej rejestracji czasu pracy u jednego z restauratorów, zatrudniającego 150 pracowników.

Aplikacje Moniti są najczęściej wykorzystywane w branży remontowo-budowlanej, gastronomicznej oraz serwisach mobilnych.



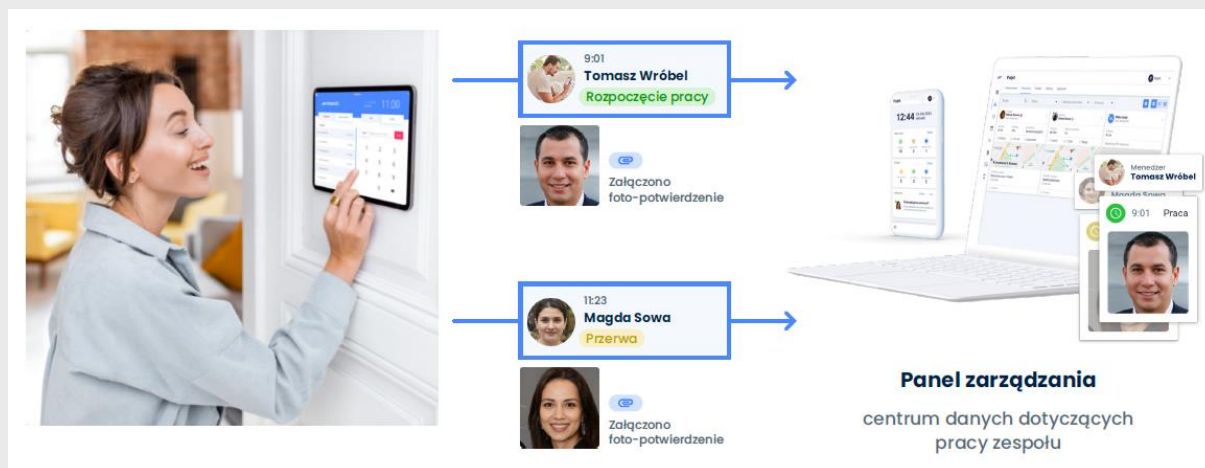
5) APLIKACJE MONITI

- a. **Moniti Personal** - aplikacja mobilna na telefon pracownika. Dedykowana szczególnie pracownikom terenowym i mobilnym. Aplikacja zwiera następujące funkcje:
- **rejestrowanie czasu pracy** - pracownik za pomocą aplikacji może rejestrować swój czas pracy, dzięki czemu pracodawca zna wiarygodne godziny jego pracy. Pracownik może sprawdzić swoje przepracowane godziny dzięki czemu pracodawca unika nieporozumień w firmie. Aplikacja zawiera dodatkowo fotopotwierdzenia - zdjęcie wykonane podczas rozpoczynania i kończenia pracy zatwierdzające gotowość do pracy lub właściwą osobę podejmującą pracę oraz zarejestrowaną lokalizację GPS w miejscu rozpoczęcia i zakończenia pracy.
 - **monitoring GPS zespołu** - od momentu rozpoczęcia pracy przez pracownika, pracodawca może monitorować jego lokalizację GPS dzięki czemu wie czy pracownik na pewno jest na miejscu swojej pracy. Nie trzeba inwestować w drogie GPSy samochodowe. Monitoring GPS zawiera dodatkowo rejestrowanie trasy wraz z kilometrami i prędkością.
 - **projekty i zadania** - definiowane przez pracodawcę projekty oraz zadania będą dostępne dla pracownika w aplikacji. Pracownicy mogą liczyć czas poświęcony dla każdego projektu oraz zadania dzięki czemu pracodawca zna dokładne koszty zlecenia. Dodatkowo w moduł posiada nawigację GPS do wybranego obszaru projektu lub zadania.
 - **zgłoszenia zdarzeń w miejscu pracy** - nieprzewidziane sytuacje w firmie, dostawy towarów czy wykonanie powierzonego zadania pracownik może potwierdzić wysyłając zgłoszenie wraz ze zdjęciem potwierdzającym. Pracodawca może na bieżąco monitorować sytuację w firmie bez potrzeby stawiania się w miejscu pracy.
 - **urlopy i absencje** - pracownicy mogą sprawdzać dostępne dla nich dni urlopowe oraz wysłać wnioski urlopowe za pomocą aplikacji.
 - **raporty i wypłaty** - aplikacja automatycznie wylicza wynagrodzenia i nadgodziny oraz tworzy proste i szybkie raporty kadrowo-płacowe z możliwością eksportu do formatów PDF i Excel.



- b. **Moniti Kiosk** – aplikacja skierowana dla pracowników stacjonarnych, oferuje najłatwiejsze wdrażanie rejestracji czasu pracy w firmie. Do rozpoczęcia rejestrowania czasu pracy wystarczy tablet z dostępem do prądu. System rejestracji czasu inteligentnie przechowuje dane w urządzeniu do czasu podłączenia z siecią w celu przesłania informacji do chmury. Aplikacja zwiera następujące funkcje:

- **rejestrwanie czasu pracy i rzetelne dane** – pracownik za pomocą aplikacji może rejestrować swój czas pracy, dzięki czemu pracodawca zna wiarygodne godziny jego pracy. Na podstawie odnotowanego przez pracownika czasu łatwo i szybko generowane są raporty czasu pracy. Rozpoczęcie lub zakończenie pracy przez pracownika potwierdzone jest zdjęciem co zapobiega tzw. “koleżeńskim odbiciom”.
- **historia akcji** – pracodawca może udostępnić historię akcji pracowników, dzięki której inni mogą uzyskać informację o tym, kto był odpowiedzialny za poprzednie zadanie.
- **zdalne zarządzanie ustawieniami** – pracodawca może zmieniać ustawienia rejestratorów czasu pracy, gdzie chce i kiedy chce.



- c. **Panel Zarządzania** - w panelu zarządzania pracodawca ma wgląd w całą aktywność firmy. Może sprawdzić kto oraz gdzie pracuje, dodać i przyspieszyć projekty oraz zadania, ma wgląd w wnioski urlopowe oraz wygeneruje raporty kadrowo-płacowe. Dzięki przejrzystemu kalendarzowi z urlopami pracowników, pracodawca sprawdza status zgłoszonych wniosków urlopowych oraz zatwierdza je prosto z panelu.

6) PODSUMOWANIE

Dzięki Moniti, firmy pracują bardziej efektywnie, a także lepiej zarządzają swoimi zasobami. Zespół wsparcia zapewnia najwyższej klasy obsługę klienta na każdym etapie.

| | | | | | |
|--|---|---|---|---|--------------------------------|
| | <p>Oszczędności Nie płacisz Płacisz</p> | <p>87% Redukcja spóźnień wśród pracowników budowlanych</p> | <p>20 000 zł Oszczędności miesięczne w firmie dekarzkiej zatrudniającej 50 pracowników</p> | <p>100% Pewności na temat rezultatów wykonanych prac</p> | <p>dział co, gdzie i kiedy</p> |
| | <p>Autentyczność danych Foto-potwierdzenia i geolokalizacja wejść, i wyjść pracowników uniemożliwiają nadużycia - "koleżeńskie odbicia".</p> | | | <p>Rozliczenia i podsumowania Kontrola czasu zadań wykonanych przez pracowników. Monitoruj efektywność i wydajność pracy swojego zespołu.</p> | |
| | <p>Cyfryzacja kadrowo-płacowa Dzięki nam pozbędziesz się papierowych list obecności w swojej firmie i problemów które im towarzyszą.</p> | | | <p>Raportowanie wykonanej pracy Dokumentowanie czynności pracowników przy pomocy zdjęć i lokalizacji GPS w celu przeciwdziałania nadużyciom. Masz pełną kontrolę nad sytuacją.</p> | |



Monitoring GPS pozycji pracownika

Sprawdzisz w dowolnej chwili gdzie obecnie jest Twój zespół. Uzyskasz pewność że pracownicy są tam gdzie być powinni i łatwo zlecisz im pracę najbliższej nich.



Rejestracja trasy przejazdu

Sprawdzisz przebieg trasy z całego dnia i prędkość jazdy pracowników. Uzyskasz pewność że pracownicy byli w odpowiednim miejscu i czasie.



Automatyczne zliczanie dystansu

Kilometrówka zlicza się automatycznie w trakcie pracy. Pracownik nie musi już pamiętać o spisywaniu stanu licznika a Ty masz pewność że dane są zgodne ze stanem faktycznym.

Z poważaniem
Prezes Zarządu

January Ciszewski