






# T&T Proenergy S.A.

Spółka notowana na Newconnect

## BIURO ZARZĄDU SPÓŁKI

 ul. Złota 59 Inoffice  
piętro VI/ biuro 653  
00-120 Warszawa

 +48 515 751 334  
 biuro@tproenergy.pl

# JEDNOSTKOWY I SKONSOLIDOWANY RAPORT KWARTALNY

I kwartał 2025

Warszawa, 15 maj 2025 r.



**T&T Proenergy S.A.**  
Spółka notowana na Newconnect

**Szanowni Państwo,**

Przekazuję na Państwa ręce jednostkowy i skonsolidowany raport T&T PROENERGY S.A., prezentujący wyniki finansowe oraz najważniejsze fakty dotyczące działalności Spółki i jej grupy kapitałowej w I kwartale 2025 roku, w którym Spółka kontynuowała konsekwentnie realizację swoich planów rozwoju na rynku energii odnawialnej, a zwłaszcza w zakresie rozwijania wielkoskalowych projektów elektrowni fotowoltaicznych dla własnej grupy kapitałowej oraz międzynarodowych liderów w branży fotowoltaicznej.

Zapraszam do lektury.

Roman Tabaka

Prezes Zarządu



## Spis treści

<b>I.</b>	<b>WYBRANE DANE FINANSOWE T&amp;T PROENERGY S.A.</b>	<b>4</b>
1.	Wybrane dane jednostkowe:	4
2.	Wybrane dane skonsolidowane:	4
<b>II.</b>	<b>JEDNOSTKOWE DANE FINANSOWE T&amp;T PROENERGY S.A.</b>	<b>5</b>
1.	Jednostkowy bilans	5
2.	Jednostkowy rachunek zysków i strat	9
3.	Jednostkowy rachunek przepływów pieniężnych	11
4.	Jednostkowe zestawienie zmian w kapitale własnym	13
<b>III.</b>	<b>SKONSOLIDOWANE DANE FINANSOWE T&amp;T PROENERGY S.A.</b>	<b>14</b>
1.	Skonsolidowany bilans	15
2.	Skonsolidowany rachunek zysków i strat	19
3.	Skonsolidowany rachunek przepływów pieniężnych	22
4.	Skonsolidowane zestawienie zmian w kapitale własnym	24
<b>IV.</b>	<b>INFORMACJE PODSTAWOWE</b>	<b>26</b>
1.	Dane Emitenta	26
2.	Przedmiot działalności Emitenta	26
3.	Zarząd	29
4.	Rada Nadzorcza	29
5.	Akcjonariat	29
<b>V.</b>	<b>OPIS ORGANIZACJI GRUPY KAPITAŁOWEJ EMITENTA, ZE WSKAZANIEM JEDNOSTEK PODLEGAJĄCYCH KONSOLIDACJI</b>	<b>30</b>
1.	T&T Proenergy Sp. z o.o.	30
2.	T&T Inwestycje 01 Sp. z o.o.	30
3.	Elektrownia Słoneczna Blizocin Sp. z o.o.	30
4.	Elektrownia Słoneczna Popowo Sp. z o.o.	30
<b>VI.</b>	<b>OKOLICZNOŚCI I ZDARZENIA ISTOTNIE WPLYWAJĄCE NA DZIAŁALNOŚĆ EMITENTA</b>	<b>31</b>
1.	Komentarz Emitenta na temat okoliczności i zdarzeń istotnie wpływających na działalność Emitenta, jego sytuację finansową i wyniki osiągnięte w I kwartale 2025 r.	31
<b>VII.</b>	<b>INFORMACJE O ZASADACH PRZYJĘTYCH PRZY SPORZĄDZANIU RAPORTU, W TYM INFORMACJE O ZMIANACH STOSOWANYCH ZASAD (POLITYKI) RACHUNKOWOŚĆ</b>	<b>31</b>
<b>VIII.</b>	<b>OPIS DZIAŁAŃ EMITENTA NA DZIEŃ SPORZĄDZENIA RAPORTU</b>	<b>33</b>
1.	Aktualne działania T&T PROENERGY S.A.	33
2.	Aktualne działania T&T PROENERGY sp. z o.o.	35
3.	Aktualne działania T&T INWESTYCJE 01 sp. z o.o.	36
4.	Aktualne działania Elektrownia Słoneczna Blizocin sp. z o.o.	36
5.	Aktualne działania Elektrownia Słoneczna Popowo Sp. z o.o.	36
6.	Procesy deweloperskie	36



# I. WYBRANE DANE FINANSOWE T&T PROENERGY S.A.

## 1. Wybrane dane jednostkowe:

T&T PROENERGY S.A.	01.01.2024 - 31.03.2024	01.01.2025 - 31.03.2025
<b>Suma bilansowa</b>	<b>152 950 729,81</b>	<b>139 057 294,85</b>
Kapitał własny	129 216 898,32	124 612 191,11
Aktywa trwałe, w tym:	126 225 150,00	126 899 564,10
Należności długoterminowe	0,00	0,00
Aktywa obrotowe, w tym:	26 725 579,81	12 157 730,75
Należności krótkoterminowe	15 833 523,21	6 151 001,00
Zobowiązania długoterminowe	4 200 000,00	0,00
Zobowiązania krótkoterminowe	18 928 769,99	8 026 307,24
Przychody netto ze sprzedaży	3 997 184,33	7 700,00
Zysk/strata na działalności operacyjnej	3 585 012,38	-370 438,13
Zysk/strata brutto	3 537 390,63	-374 809,78
Zysk/strata netto	3 537 390,63	-374 809,78

## 2. Wybrane dane skonsolidowane:

T&T PROENERGY S.A.	01.01.2024 - 31.03.2024	01.01.2025 - 31.03.2025
<b>Suma bilansowa</b>	<b>133 325 041,35</b>	<b>120 119 693,39</b>
Kapitał własny	111 521 688,05	98 558 194,27
Aktywa trwałe, w tym:	117 931 521,89	112 926 579,15
Należności długoterminowe	90 782,28	0,00
Aktywa obrotowe, w tym:	15 393 519,45	7 193 144,24
Należności krótkoterminowe	4 958 784,09	2 966 827,90
Zobowiązania długoterminowe	7 589 338,23	2 879 241,16
Zobowiązania krótkoterminowe	12 930 099,63	12 205 547,38
Przychody netto ze sprzedaży	3 993 948,28	20 981,73
Zysk/strata na działalności operacyjnej	2 808 433,60	-785 530,51
Zysk/strata brutto	1 677 218,12	-1 822 283,68
Zysk/strata netto	1 677 218,12	-1 822 283,68



## **II. JEDNOSTKOWE DANE FINANSOWE T&T PROENERGY S.A.**

### **1. Jednostkowy bilans**

Pozycja	31.03.2024	31.03.2025
<b>A. Aktywa trwałe</b>	<b>126 225 150,00</b>	<b>126 899 564,10</b>
<b>I. Wartości niematerialne i prawne</b>	<b>0,00</b>	<b>0,00</b>
1. Koszty zakończonych prac rozwojowych	0,00	0,00
2. Wartość firmy	0,00	0,00
3. Inne wartości niematerialne i prawne	0,00	0,00
4. Zaliczki na wartości niematerialne i prawne	0,00	0,00
<b>II. Rzeczowe aktywa trwałe</b>	<b>217 600,00</b>	<b>238 014,10</b>
1. Środki trwałe	217 600,00	238 014,10
a) grunty (w tym prawo użytkowania wieczystego gruntu)	0,00	0,00
b) budynki, lokale, prawa do lokali i obiekty inżynierii lądowej i wodnej	0,00	0,00
c) urządzenie techniczne i maszyny	0,00	0,00
d) środki transportu	217 600,00	238 014,10
e) inne środki trwałe	0,00	0,00
2. Środki trwałe w budowie	0,00	0,00
3. Zaliczki na środki trwałe w budowie	0,00	0,00
<b>III. Należności długoterminowe</b>	<b>0,00</b>	<b>0,00</b>
1. Od jednostek powiązanych	0,00	0,00
2. Od pozostałych jednostek, w których jednostka posiada zaangażowanie w kapitale	0,00	0,00
3. Od pozostałych jednostek	0,00	0,00
<b>IV. Inwestycje długoterminowe</b>	<b>121 807 550,00</b>	<b>126 661 550,00</b>
1. Nieruchomości	38 540 000,00	43 399 000,00
2. Wartości niematerialne i prawne	0,00	0,00
3. Długoterminowe aktywa finansowe	83 267 550,00	83 262 550,00
a) w jednostkach powiązanych	83 267 550,00	83 262 550,00
- udziały lub akcje	83 267 550,00	83 262 550,00
- inne papiery wartościowe	0,00	0,00
- udzielone pożyczki	0,00	0,00
- inne długoterminowe aktywa finansowe	0,00	0,00
b) w pozostałych jednostkach, w których jednostka posiada zaangażowanie w kapitale	0,00	0,00



- udziały lub akcje	0,00	0,00
- inne papiery wartościowe	0,00	0,00
- udzielone pożyczki	0,00	0,00
- inne długoterminowe aktywa finansowe	0,00	0,00
c) w pozostałych jednostkach	0,00	0,00
- udziały lub akcje	0,00	0,00
- inne papiery wartościowe	0,00	0,00
- udzielone pożyczki	0,00	0,00
- inne długoterminowe aktywa finansowe	0,00	0,00
4. Inne inwestycje długoterminowe	0,00	0,00
<b>V. Długoterminowe rozliczenia międzyokresowe</b>	<b>4 200 000,00</b>	<b>0,00</b>
1. Aktywa z tytułu odroczonego podatku dochodowego	0,00	0,00
2. Inne rozliczenia międzyokresowe	4 200 000,00	0,00
<b>B. Aktywa obrotowe</b>	<b>26 725 579,81</b>	<b>12 157 730,75</b>
<b>I. Zapasy</b>	<b>6 544 564,88</b>	<b>2 458 254,30</b>
1. Materiały	0,00	0,00
2. Półprodukty i produkty w toku	6 531 564,88	2 387 254,30
3. Produkty gotowe	0,00	0,00
4. Towary	0,00	0,00
5. Zaliczki na dostawy i usługi	13 000,00	71 000,00
<b>II. Należności krótkoterminowe</b>	<b>15 833 523,21</b>	<b>6 151 001,00</b>
1. Należności od jednostek powiązanych	14 282 103,29	5 473 727,63
a) z tytułu dostaw i usług, o okresie spłaty:	3 914 855,22	1 258 210,02
- do 12 miesięcy	3 914 855,22	1 258 210,02
- powyżej 12 miesięcy	0,00	0,00
b) inne	10 367 248,07	4 215 517,61
2. Należności od pozostałych jednostek, w których jednostka posiada zaangażowanie w kapitale	0,00	0,00
a) z tytułu dostaw i usług, o okresie spłaty	0,00	0,00
- do 12 miesięcy	0,00	0,00
- powyżej 12 miesięcy	0,00	0,00
b) inne	0,00	0,00
3. Należności od pozostałych jednostek	1 551 419,92	677 273,37
a) z tytułu dostaw i usług, o okresie spłaty	1 001 526,75	292 020,51
- do 12 miesięcy	1 001 526,75	292 020,51
- powyżej 12 miesięcy	0,00	0,00
b) z tytułu podatków, dotacji, ceł, ubezpieczeń społecznych i zdrowotnych oraz innych tytułów publicznoprawnych	188 485,90	132 488,35





c) inne	361 407,27	252 764,51
d) dochodzone na drodze sądowej	0,00	0,00
<b>III. Inwestycje krótkoterminowe</b>	<b>2 885 834,69</b>	<b>3 481 507,14</b>
1. Krótkoterminowe aktywa finansowe	2 885 834,69	3 481 507,14
a) w jednostkach powiązanych	2 224 016,77	2 331 762,22
- udziały lub akcje	0,00	0,00
- inne papiery wartościowe	0,00	0,00
- udzielone pożyczki	2 224 016,77	2 331 762,22
- inne krótkoterminowe aktywa finansowe	0,00	0,00
b) w pozostałych jednostkach	383 711,00	995 175,15
- udziały lub akcje	0,00	0,00
- inne papiery wartościowe	0,00	0,00
- udzielone pożyczki	383 711,00	995 175,15
- inne krótkoterminowe aktywa finansowe	0,00	0,00
c) środki pieniężne i inne aktywa pieniężne	278 106,92	154 569,77
- środki pieniężne w kasie i na rachunkach	278 106,92	154 569,77
- inne środki pieniężne	0,00	0,00
- inne aktywa pieniężne	0,00	0,00
2. Inne inwestycje krótkoterminowe	0,00	0,00
<b>IV. Krótkoterminowe rozliczenia międzyokresowe</b>	<b>1 461 657,03</b>	<b>66 968,31</b>
<b>C. Należna wpłaty na kapitał (fundusz) podstawowy</b>	<b>0,00</b>	<b>0,00</b>
<b>D. Udziały (akcje) własne</b>	<b>0,00</b>	<b>0,00</b>
<b>Aktywa razem</b>	<b>152 950 729,81</b>	<b>139 057 294,85</b>
<b>A. Kapitał (fundusz) własny</b>	<b>129 216 898,32</b>	<b>124 612 191,11</b>
<b>I. Kapitał (fundusz) podstawowy</b>	<b>106 532 244,00</b>	<b>106 532 244,00</b>
<b>II. Kapitał (fundusz) zapasowy w tym:</b>	<b>13 921 952,43</b>	<b>13 921 952,43</b>
- nadwyżka wartości sprzedaży (wartości emisyjnej) nad wartością nominalną udziałów (akcji)	0,00	0,00
<b>III. Kapitał (fundusz) z aktualizacji wyceny, w tym:</b>	<b>0,00</b>	<b>0,00</b>
- z tytułu aktualizacji wartości godzinowej	0,00	0,00
<b>IV. Pozostałe kapitały (fundusze) rezerwowe w tym:</b>	<b>3 430 491,57</b>	<b>3 430 491,57</b>
- tworzone zgodnie z umową (statutem) spółki	0,00	0,00
- na udziały (akcje) własne	0,00	0,00
<b>V. Zysk (strata) z lat ubiegłych</b>	<b>1 794 819,69</b>	<b>1 102 312,89</b>
<b>VI. Zysk (strata) netto</b>	<b>3 537 390,63</b>	<b>-374 809,78</b>
<b>VII. Odpisy z zysku netto w ciągu roku obrotowego (wielkość ujemna)</b>	<b>0,00</b>	<b>0,00</b>
<b>B. Zobowiązania i rezerwy na zobowiązania</b>	<b>23 733 831,49</b>	<b>14 445 103,74</b>



<b>I. Rezerwy na zobowiązania</b>	<b>605 061,50</b>	<b>6 205 061,50</b>
1. Rezerwa z tytułu odroczonego podatku dochodowego	0,00	0,00
2. Rezerwa na świadczenia emerytalne i podobne	0,00	0,00
- długoterminowa	0,00	0,00
- krótkoterminowa	0,00	0,00
3. Pozostałe rezerwy	605 601,50	6 205 061,50
- długoterminowa	0,00	4 805 061,50
- krótkoterminowa	605 601,50	1 400 000,00
<b>II. Zobowiązania długoterminowe</b>	<b>4 200 000,00</b>	<b>0,00</b>
1. Wobec jednostek powiązanych	0,00	0,00
2. Wobec pozostałych jednostek, w których jednostka posiada zaangażowanie w kapitale	0,00	0,00
3. Wobec pozostałych jednostek	4 200 000,00	0,00
a) kredyty i pożyczki	0,00	0,00
b) z tytułu emisji dłużnych papierów wartościowych	0,00	0,00
c) inne zobowiązania finansowe	4 200 000,00	0,00
d) zobowiązania wekslowe	0,00	0,00
e) inne	0,00	0,00
<b>III. Zobowiązania krótkoterminowe</b>	<b>18 928 769,99</b>	<b>8 026 307,24</b>
1. Zobowiązania wobec jednostek powiązanych	16 336 557,79	6 936 365,15
a) z tytułu dostaw i usług, o okresie wymagalności:	16 264 610,03	6 936 365,15
- do 12 miesięcy	16 264 610,03	6 936 365,15
- powyżej 12 miesięcy	0,00	0,00
b) inne	71 947,76	0,00
2. Zobowiązania wobec pozostałych jednostek, w których jednostka posiada zaangażowanie w kapitale	0,00	0,00
a) z tytułu dostaw i usług, o okresie wymagalności:	0,00	0,00
- do 12 miesięcy	0,00	0,00
- powyżej 12 miesięcy	0,00	0,00
b) inne	0,00	0,00
3. Zobowiązania wobec pozostałych jednostek	2 592 212,20	1 089 942,09
a) kredyty i pożyczki	0,00	26 099,21
b) z tytułu emisji dłużnych papierów wartościowych	0,00	0,00
c) inne zobowiązania finansowe	0,00	0,00
d) z tytułu dostaw i usług, o okresie wymagalności:	837 759,22	724 334,06
- do 12 miesięcy	837 759,22	724 334,06
- powyżej 12 miesięcy	0,00	0,00
e) zaliczki otrzymane na dostawy i usługi	0,00	0,00





f) zobowiązania wekslowe	0,00	0,00
g) z tytułu podatków, cel, ubezpieczeń społecznych i zdrowotnych oraz innych tytułów publicznoprawnych	297 159,05	210 722,32
h) z tytułu wynagrodzeń	0,00	0,00
i) inne	1 457 293,93	128 786,50
4. Fundusze specjalne	0,00	0,00
<b>IV. Rozliczenia międzyokresowe</b>	<b>0,00</b>	<b>213 735,00</b>
1. Ujemna wartość firmy	0,00	0,00
2. Inne rozliczenia międzyokresowe	0,00	213 735,00
- długoterminowa	0,00	0,00
- krótkoterminowa	0,00	213 735,00
<b>Pasywa razem</b>	<b>152 950 729,81</b>	<b>139 057 294,85</b>

## 2. Jednostkowy rachunek zysków i strat

Pozycja	Za okres od 01.01.2024 r. do 31.03.2024 r.	Narastająco od 01.01.2024 r. do 31.03.2024 r.	Za okres od 01.01.2025 r. do 31.03.2025 r.	Narastająco od 01.01.2025 r. do 31.03.2025 r.
<b>A. Przychody netto ze sprzedaży i zrównane z nimi, w tym:</b>	<b>3 997 184,33</b>	<b>3 997 184,33</b>	<b>7 700,00</b>	<b>7 700,00</b>
- od jednostek powiązanych	0,00	0,00	0,00	0,00
I. Przychody netto ze sprzedaży produktów	3 997 184,33	3 997 184,33	7 700,00	7 700,00
II. Zmiana stanu produktów (zwiększenie - wartość dodatnia, zmniejszenie - wartość ujemna)	0,00	0,00	0,00	0,00
III. Koszt wytworzenia produktów na własne potrzeby jednostki	0,00	0,00	0,00	0,00
IV. Przychody netto ze sprzedaży towarów i materiałów	0,00	0,00	0,00	0,00
<b>B. Koszty działalności operacyjnej</b>	<b>412 171,96</b>	<b>412 171,96</b>	<b>369 359,64</b>	<b>369 359,64</b>
I. Amortyzacja	8 400,00	8 400,00	11 706,99	11 706,99
II. Zużycie materiałów i energii	0,00	0,00	2 760,37	2 760,37
III. Usługi obce	361 986,08	361 986,08	329 071,97	329 071,97
IV. Podatki i opłaty w tym:	21 572,99	21 572,99	1 119,00	1 119,00
- podatek akcyzowy	0,00	0,00	0,00	0,00
V. Wynagrodzenia	0,00	0,00	0,00	0,00
VI. Ubezpieczenia społeczne i inne świadczenia	0,00	0,00	0,00	0,00
- emerytalne	0,00	0,00	0,00	0,00
VII. Pozostałe koszty rodzajowe	20 212,89	20 212,89	24 701,31	24 701,31
VIII. Wartość sprzedanych towarów i materiałów	0,00	0,00	0,00	0,00



<b>C. Zysk (strata) ze sprzedaży (A-B)</b>	<b>3 585 012,37</b>	<b>3 585 012,37</b>	<b>-361 659,64</b>	<b>-361 659,64</b>
<b>D. Pozostałe przychody operacyjne</b>	<b>0,73</b>	<b>0,73</b>	<b>0,00</b>	<b>0,00</b>
I. Zysk ze zbycia niefinansowych aktywów trwałych	0,00	0,00	0,00	0,00
II. Dotacje	0,00	0,00	0,00	0,00
III. Aktualizacja wartości aktywów niefinansowych	0,00	0,00	0,00	0,00
IV. Inne przychody operacyjne	0,73	0,73	0,00	0,00
<b>E. Pozostałe koszty operacyjne</b>	<b>0,72</b>	<b>0,72</b>	<b>8 778,49</b>	<b>8 778,49</b>
I. Strata ze zbycia niefinansowych aktywów trwałych	0,00	0,00	0,00	0,00
II. Aktualizacja wartości aktywów niefinansowych	0,00	0,00	0,00	0,00
III. Inne koszty operacyjne	0,72	0,72	8 778,49	8 778,49
<b>F. Zysk (strata) z działalności operacyjnej (C+D-E)</b>	<b>3 585 012,38</b>	<b>3 585 012,38</b>	<b>-370 438,13</b>	<b>-370 438,13</b>
<b>G. Przychody finansowe</b>	<b>0,00</b>	<b>0,00</b>	<b>0,00</b>	<b>0,00</b>
I. Dywidendy i udziały w zyskach, w tym:	0,00	0,00	0,00	0,00
a) od jednostek powiązanych, w tym:	0,00	0,00	0,00	0,00
- w których jednostka posiada zaangażowanie w kapitale	0,00	0,00	0,00	0,00
b) od jednostek pozostałych, w tym:	0,00	0,00	0,00	0,00
- w których jednostka posiada zaangażowanie w kapitale	0,00	0,00	0,00	0,00
II. Odsetki, w tym:	0,00	0,00	0,00	0,00
- od jednostek powiązanych	0,00	0,00	0,00	0,00
III. Zysk z tytułu rozchodu aktywów finansowych, w tym:	0,00	0,00	0,00	0,00
- w jednostkach powiązanych	0,00	0,00	0,00	0,00
IV. Aktualizacja wartości aktywów finansowych	0,00	0,00	0,00	0,00
V. Inne	0,00	0,00	0,00	0,00
<b>H. Koszty finansowe</b>	<b>47 621,75</b>	<b>47 621,75</b>	<b>4 371,65</b>	<b>4 371,65</b>
I. Odsetki, w tym:	3 270,78	3 270,78	1,34	1,34
- od jednostek powiązanych	0,00	0,00	0,00	0,00
II. Strata z tytułu rozchodu aktywów finansowych, w tym:	0,00	0,00	0,00	0,00
- w jednostkach powiązanych	0,00	0,00	0,00	0,00
III. Aktualizacja wartości aktywów finansowych	0,00	0,00	0,00	0,00
IV. Inne	44 350,97	44 350,97	4 370,31	4 370,31
<b>I. Zysk (strata) brutto (I±J)</b>	<b>3 537 390,63</b>	<b>3 537 390,63</b>	<b>-374 809,78</b>	<b>-374 809,78</b>
<b>J. Podatek dochodowy</b>	<b>0,00</b>	<b>0,00</b>	<b>0,00</b>	<b>0,00</b>



K. Pozostałe obowiązkowe zmniejszenia zysku (zwiększenia straty)	0,00	0,00	0,00	0,00
L. Zysk (strata) netto	3 537 390,63	3 537 390,63	-374 809,78	-374 809,78

### 3. Jednostkowy rachunek przepływów pieniężnych

Pozycja	Narastająco od 01.01.2024 r. do 31.03.2024 r.	Narastająco od 01.01.2025 r. do 31.03.2025 r.
<b>A. Przepływy środków pieniężnych z działalności operacyjnej</b>	0,00	0,00
I. Zysk (strata) netto	<b>3 537 390,63</b>	<b>-374 809,78</b>
II. Korekty razem	-7 339 929,14	-198 857,34
1. Amortyzacja	8 400,00	11 706,99
2. Zyski (straty) z tytułu różnic kursowych	0,00	0,00
3. Odsetki i udziały w zyskach (dywidendy)	0,00	0,00
4. Zysk (strata) z działalności inwestycyjnej	0,00	0,00
5. Zmiana stanu rezerw	0,00	0,00
6. Zmiana stanu zapasów	-2 885 222,38	0,00
7. Zmiana stanu należności	-3 194 945,18	-274 887,60
8. Zmiana stanu zobowiązań krótkoterminowych, z wyjątkiem pożyczek i kredytów	-1 261 160,65	59 855,56
9. Zmiana stanu rozliczeń międzyokresowych	-7 000,93	4 115,18
10. Inne korekty	0,00	352,53
III. Przepływy pieniężne netto z działalności operacyjnej (I±II)	-3 802 538,51	-573 667,12
<b>B. Przepływy środków pieniężnych z działalności inwestycyjnej</b>	<b>0,00</b>	<b>0,00</b>
I. Wpływy	1 010 000,00	0,00
1. Zbycie wartości niemater. I prawn. Oraz rzeczowych aktywów trw.	0,00	0,00
2. Zbycie inwestycji w nieruchomości oraz wartości niemater. I prawne	0,00	0,00
3. Z aktywów finansowych	0,00	0,00
a) w jednostkach powiązanych	0,00	0,00
b) w pozostałych jednostkach	0,00	0,00
- zbycie aktywów finansowych	0,00	0,00
- dywidendy i udziały w zyskach	0,00	0,00
- spłata udzielonych pożyczek długoterminowych	0,00	0,00
- odsetki	0,00	0,00
- inne wpływy z aktywów finansowych	0,00	0,00
4. Inne wpływy inwestycyjne	1 010 000,00	0,00
II. Wydatki	58 300,00	303 500,00



1. Nabycie wartości niemater. I praw. oraz rzeczowych aktywów trw.	0,00	0,00
2. Inwestycje w nieruchomości oraz wartości niemater. I prawne	0,00	0,00
3. Na aktywa finansowe, w tym:	0,00	0,00
a) w jednostkach powiązanych	0,00	0,00
b) w pozostałych jednostkach	0,00	0,00
- nabycie aktywów finansowych	0,00	0,00
- udzielone pożyczki długoterminowe	0,00	0,00
4. Inne wydatki inwestycyjne	58 300,00	303 500,00
III. Przepływy pieniężne netto z działalności inwestycyjnej (I-II)	951 700,00	-303 500,00
<b>C. Przepływy środków pieniężnych z działalności finansowej</b>	<b>0,00</b>	<b>0,00</b>
I. Wpływy	0,00	0,00
1. Wpływy netto z wydania udziałów (emisji akcji) i innych instrumentów kapitałowych oraz dopłat do kapitału	0,00	0,00
2. Kredyty i pożyczki	0,00	0,00
3. Emisja dłużnych papierów wartościowych	0,00	0,00
4. Inne wpływy finansowe	0,00	0,00
II. Wydatki	372,09	0,00
1. Nabycie udziałów (akcji) własnych	0,00	0,00
2. Dywidendy i inne wypłaty na rzecz właścicieli	0,00	0,00
3. Inne, niż wypłaty na rzecz właścicieli, wydatki z tytułu podziału zysku	0,00	0,00
4. Spłaty kredytów i pożyczek	372,09	0,00
5. Wykup dłużnych papierów wartościowych	0,00	0,00
6. Z tytułu innych zobowiązań finansowych	0,00	0,00
7. Płatności zobowiązań z tytułu umów leasingu finansowego	0,00	0,00
8. Odsetki	0,00	0,00
9. Inne wydatki finansowe	0,00	0,00
III. Przepływy pieniężne netto z działalności finansowej (I-II)	-372,09	0,00
<b>D. Przepływy pieniężne netto razem (A.III+B.III+C.III)</b>	<b>-2 851 210,60</b>	<b>-877 167,12</b>
<b>E. Bilansowa zmiana stanu środków pieniężnych, w tym:</b>	<b>-2 851 210,60</b>	<b>-877 167,12</b>
- zmiana stanu środków pieniężnych z tytułu różnic kursowych	0,00	0,00
<b>F. Środki pieniężne na początek okresu</b>	<b>3 129 317,52</b>	<b>1 031 736,89</b>
<b>G. Środki pieniężne na koniec okresu (F+/-D), w tym:</b>	<b>278 106,92</b>	<b>154 569,77</b>
- o ograniczonej możliwości dysponowania	0,00	0,00



#### 4. Jednostkowe zestawienie zmian w kapitale własnym

Pozycja	01.01.2024 r.	01.01.2025 r.
<b>I. Kapitał (fundusz) własny na początek okresu (BO)</b>	<b>125 680 707,69</b>	<b>124 987 000,89</b>
- zmiany przyjętych zasad (polityki) rachunkowości	0,00	0,00
- korekty błędów	0,00	0,00
<b>I.a. Kapitał (fundusz) własny na początek okresu (BO), po korektach</b>	<b>125 680 707,69</b>	<b>124 987 000,89</b>
1. Kapitał (fundusz) podstawowy na początek okresu	106 532 244,00	106 532 244,00
1.1. Zmiany kapitału (funduszu) podstawowego	0,00	0,00
a) zwiększenie (z tytułu)	0,00	0,00
- wydania udziałów (emisji akcji)	0,00	0,00
b) zmniejszenie (z tytułu)	0,00	0,00
- umorzenia udziałów (akcji)	0,00	0,00
1.2. Kapitał (fundusz) podstawowy na koniec okresu	106 532 244,00	106 532 244,00
2. Kapitał (fundusz) zapasowy na początek okresu	13 921 952,43	13 921 952,43
2.1. Zmiany kapitału (funduszu) zapasowego	0,00	0,00
a) zwiększenie (z tytułu)	0,00	0,00
- emisji akcji powyżej wartości nominalnej	0,00	0,00
- podziału zysku (ustawowo)	0,00	0,00
- podziału zysku (ponad wymaganą ustawowo minimalną wartość)	0,00	0,00
b) zmniejszenie (z tytułu)	0,00	0,00
- pokrycia strat	0,00	0,00
2.2. Stan kapitału (funduszu) zapasowego na koniec okresu	13 921 952,43	13 921 952,43
3. Kapitał (fundusz) z aktualizacji wyceny na początek okresu - zmiany przyjętych zasad (polityki) rachunkowości	0,00	0,00
3.1. Zmiany kapitału (funduszu) z aktualizacji wyceny	0,00	0,00
a) zwiększenie (z tytułu)	0,00	0,00
b) zmniejszenie (z tytułu)	0,00	0,00
- zbycia środków trwałych	0,00	0,00
3.2. Kapitał (fundusz) z aktualizacji wyceny na koniec okresu	0,00	0,00
4. Pozostałe kapitały (fundusze) rezerwowe na początek okresu	3 430 491,57	3 430 491,57
4.1. Zmiany pozostałych kapitałów (funduszy) rezerwowych	0,00	0,00
a) zwiększenie (z tytułu)	0,00	0,00
b) zmniejszenie (z tytułu)	0,00	0,00
4.2. Pozostałe kapitały (fundusze) rezerwowe na koniec okresu	3 430 491,57	3 430 491,57
5. Zyska (strata) z lat ubiegłych na początek okresu	1 796 019,69	1 102 312,89
5.1. Zysk z lat ubiegłych na początek okresu	0,00	0,00
- zmiany przyjętych zasad (polityki) rachunkowości	0,00	0,00



- korekty błędów	0,00	0,00
5.2. Zysk z lat ubiegłych na początek okresu, po korektach	0,00	0,00
a) zwiększenie (z tytułu)	0,00	0,00
- podziału zysku z lat ubiegłych	0,00	0,00
b) zmniejszenie (z tytułu)	0,00	0,00
- podziału zysku (ponad wymaganą ustawowo minimalną wartość)	0,00	0,00
- wypłata dywidendy	0,00	0,00
5.3. Zysk z lat ubiegłych na koniec okresu	0,00	0,00
5.4. Strata z lat ubiegłych na początek okresu	1 794 819,69	1 102 312,89
- zmiany przyjętych zasad (polityki) rachunkowości	0,00	0,00
- korekty błędów	0,00	0,00
5.5. Strata z lat ubiegłych na początek okresu, po korektach	1 794 819,69	1 102 312,89
a) zwiększenie (z tytułu)	0,00	0,00
- przeniesienie straty z lat ubiegłych do pokrycia	0,00	0,00
b) zmniejszenie (z tytułu)	0,00	0,00
5.6. Strata z lat ubiegłych na koniec okresu	1 794 819,69	1 102 312,89
5.7. Zysk (strata) z lat ubiegłych na koniec okresu	1 794 819,69	1 102 312,89
6. Wynik netto	3 537 390,63	-374 809,78
a) zysk netto	3 537 390,63	0,00
b) strata netto	0,00	-374 809,78
c) odpisy z zysku	0,00	0,00
<b>II. Kapitał (fundusz) własny na koniec okresu (BZ)</b>	<b>129 216 898,32</b>	<b>124 612 191,11</b>
<b>III. Kapitał (fundusz) własny, po uwzględnieniu proponowanego podziału zysku (pokrycia straty)</b>	<b>129 216 898,32</b>	<b>124 612 191,11</b>

### **III. SKONSOLIDOWANE DANE FINANSOWE T&T PROENERGY S.A.**

Skonsolidowane sprawozdanie finansowe zawiera dane spółek:

- a) T&T Proenergy S.A.
- b) T&T Proenergy Sp. z o.o.
- c) T&T Inwestycje 01 Sp. z o.o.
- d) Elektrownia Słoneczna Blizocin Sp. z o.o.
- e) Elektrownia Słoneczna Popowo Sp. z o.o.

Oznacza to, że konsolidacji podlegają wszystkie spółki wchodzące w skład Grupy Kapitałowej Emitenta.



## 1. Skonsolidowany bilans

Pozycja	31.03.2024 r.	31.03.2025 r.
<b>A. Aktywa trwałe</b>	<b>117 931 521,89</b>	<b>112 926 579,15</b>
<b>I. Wartości niematerialne i prawne</b>	<b>0,00</b>	<b>0,00</b>
1. Koszty zakończonych prac rozwojowych	0,00	0,00
2. Wartość firmy	0,00	0,00
3. Inne wartości niematerialne i prawne	0,00	0,00
4. Zaliczki na wartości niematerialne i prawne	0,00	0,00
<b>II. Wartości firmy jednostek podporządkowanych</b>	<b>68 510 259,94</b>	<b>64 381 422,88</b>
1. Wartość firmy - jednostki zależne	68 510 259,94	64 381 422,88
2. Wartość firmy - jednostki współzależne	0,00	0,00
<b>III. Rzeczowe aktywa trwałe</b>	<b>4 350 631,43</b>	<b>4 256 686,39</b>
1. Środki trwałe	2 151 550,57	2 025 749,68
a) grunty (w tym prawo użytkowania wieczystego gruntu)	75 378,66	75 378,66
b) budynki, lokale, prawa do lokali i obiekty inżynierii lądowej i wodnej	1 649 428,92	1 577 152,45
c) urządzenie techniczne i maszyny	50 326,67	44 346,68
d) środki transportu	219 422,24	190 542,81
e) inne środki trwałe	156 994,08	138 329,08
2. Środki trwałe w budowie	2 199 080,86	2 230 936,71
3. Zaliczki na środki trwałe w budowie	0,00	0,00
<b>IV. Należności długoterminowe</b>	<b>90 782,28</b>	<b>0,00</b>
1. Od jednostek powiązanych	0,00	0,00
2. Od pozostałych jednostek, w których jednostka posiada zaangażowanie w kapitale	0,00	0,00
3. Od pozostałych jednostek	90 782,28	0,00
<b>V. Inwestycje długoterminowe</b>	<b>39 864 878,36</b>	<b>43 399 000,00</b>
1. Nieruchomości	38 540 000,00	43 399 000,00
2. Wartości niematerialne i prawne	0,00	0,00
3. Długoterminowe aktywa finansowe	1 324 878,36	0,00
a) w jednostkach powiązanych	1 324 878,36	0,00
- udziały lub akcje	1 324 878,36	0,00
- inne papiery wartościowe	0,00	0,00
- udzielone pożyczki	0,00	0,00
- inne długoterminowe aktywa finansowe	0,00	0,00
b) w jednostkach zależnych, współzależnych i stowarzyszonych wycenianych metodą praw własności	0,00	0,00
- udziały lub akcje	0,00	0,00





- inne papiery wartościowe	0,00	0,00
- udzielone pożyczki	0,00	0,00
- inne długoterminowe aktywa finansowe	0,00	0,00
c) w pozostałych jednostkach, w których jednostka posiada zaangażowanie w kapitale	0,00	0,00
- udziały lub akcje	0,00	0,00
- inne papiery wartościowe	0,00	0,00
- udzielone pożyczki	0,00	0,00
- inne długoterminowe aktywa finansowe	0,00	0,00
d) w pozostałych jednostkach	0,00	0,00
- udziały lub akcje	0,00	0,00
- inne papiery wartościowe	0,00	0,00
- udzielone pożyczki	0,00	0,00
- inne długoterminowe aktywa finansowe	0,00	0,00
4. Inne inwestycje długoterminowe	0,00	0,00
<b>VI. Długoterminowe rozliczenia międzyokresowe</b>	<b>5 114 969,88</b>	<b>889 469,88</b>
1. Aktywa z tytułu odroczonego podatku dochodowego	0,00	0,00
2. Inne rozliczenia międzyokresowe	5 114 969,88	889 469,88
<b>B. Aktywa obrotowe</b>	<b>15 393 519,45</b>	<b>7 193 144,24</b>
<b>I. Zapasy</b>	<b>7 479 753,59</b>	<b>2 724 145,41</b>
1. Materiały	0,00	82 579,78
2. Półprodukty i produkty w toku	7 331 564,88	2 537 254,30
3. Produkty gotowe	0,00	0,00
4. Towary	82 579,78	0,00
5. Zaliczki na dostawy i usługi	65 608,93	104 311,33
<b>II. Należności krótkoterminowe</b>	<b>4 958 784,09</b>	<b>2 966 827,90</b>
1. Należności od jednostek powiązanych	0,00	0,00
a) z tytułu dostaw i usług, o okresie spłaty:	0,00	0,00
- do 12 miesięcy	0,00	0,00
- powyżej 12 miesięcy	0,00	0,00
b) inne	0,00	0,00
2. Należności od pozostałych jednostek, w których jednostka posiada zaangażowanie w kapitale	0,00	0,00
a) z tytułu dostaw i usług, o okresie spłaty	0,00	0,00
- do 12 miesięcy	0,00	0,00
- powyżej 12 miesięcy	0,00	0,00
b) inne	0,00	0,00



3. Należności od pozostałych jednostek	4 958 784,09	2 966 827,90
a) z tytułu dostaw i usług, o okresie spłaty	2 633 633,75	1 189 981,58
- do 12 miesięcy	2 633 633,75	1 189 981,58
- powyżej 12 miesięcy	0,00	0,00
b) z tytułu podatków, dotacji, ceł, ubezpieczeń społecznych i zdrowotnych oraz innych tytułów publicznoprawnych	639 341,40	460 961,24
c) inne	1 685 808,94	1 315 885,08
d) dochodzone na drodze sądowej	0,00	0,00
<b>III. Inwestycje krótkoterminowe</b>	<b>1 158 504,38</b>	<b>1 220 197,80</b>
1. Krótkoterminowe aktywa finansowe	1 158 504,38	1 220 197,80
a) w jednostkach powiązanych	0,00	0,00
- udziały lub akcje	0,00	0,00
- inne papiery wartościowe	0,00	0,00
- udzielone pożyczki	0,00	0,00
- inne krótkoterminowe aktywa finansowe	0,00	0,00
b) w jednostkach stowarzyszonych	0,00	0,00
- udziały lub akcje	0,00	0,00
- inne papiery wartościowe	0,00	0,00
- udzielone pożyczki	0,00	0,00
- inne krótkoterminowe aktywa finansowe	0,00	0,00
c) w pozostałych jednostkach	586 963,03	995 175,15
- udziały lub akcje	0,00	0,00
- inne papiery wartościowe	0,00	0,00
- udzielone pożyczki	383 711,00	995 175,15
- inne krótkoterminowe aktywa finansowe	203 252,03	0,00
d) środki pieniężne i inne aktywa pieniężne	571 541,35	225 022,65
- środki pieniężne w kasie i na rachunkach	571 541,35	225 022,65
- inne środki pieniężne	0,00	0,00
- inne aktywa pieniężne	0,00	0,00
2. Inne inwestycje krótkoterminowe	0,00	0,00
<b>IV. Krótkoterminowe rozliczenia międzyokresowe</b>	<b>1 796 477,39</b>	<b>281 943,13</b>
<b>C. Należna wpłaty na kapitał (fundusz) podstawowy</b>	<b>0,00</b>	<b>0,00</b>
<b>D. Udziały (akcje) własne</b>	<b>0,00</b>	<b>0,00</b>
Aktywa razem	133 325 041,34	120 119 693,39
<b>A. Kapitał (fundusz) własny</b>	<b>111 521 688,06</b>	<b>98 558 194,27</b>
<b>I. Kapitał (fundusz) podstawowy</b>	<b>106 534 694,00</b>	<b>106 534 694,00</b>
<b>II. Kapitał (fundusz) zapasowy w tym:</b>	<b>16 132 955,78</b>	<b>16 132 955,78</b>



- nadwyżka wartości sprzedaży (wartości emisyjnej) nad wartością nominalną udziałów (akcji)	0,00	0,00
<b>III. Kapitał (fundusz) z aktualizacji wyceny, w tym:</b>	<b>0,00</b>	<b>0,00</b>
- z tytułu aktualizacji wartości godzinowej	0,00	0,00
<b>IV. Pozostałe kapitały (fundusze) rezerwowe w tym:</b>	<b>3 430 491,57</b>	<b>3 430 491,57</b>
- tworzone zgodnie z umową (statutem) spółki	0,00	0,00
<b>V. Różnice kursowe z przeliczenia</b>	<b>0,00</b>	<b>0,00</b>
<b>VI. Zysk (strata) z lat ubiegłych</b>	<b>-16 253 671,42</b>	<b>-25 717 663,40</b>
<b>VII. Zysk (strata) netto</b>	<b>1 677 218,12</b>	<b>-1 822 283,68</b>
<b>VIII. Odpisy z zysku netto w ciągu roku obrotowego (wielkość ujemna)</b>	<b>0,00</b>	<b>0,00</b>
<b>B. Kapitały mniejszości</b>	<b>0,00</b>	<b>0,00</b>
<b>C. Ujemna wartość firmy jednostek podporządkowanych</b>	<b>0,00</b>	<b>0,00</b>
<b>I. Ujemne wartości- jednostki zależne</b>	<b>0,00</b>	<b>0,00</b>
<b>II. Ujemne wartości- jednostki współzależne</b>	<b>0,00</b>	<b>0,00</b>
<b>D. Zobowiązania i rezerwy na zobowiązania</b>	<b>21 803 353,29</b>	<b>21 561 499,12</b>
<b>I. Rezerwy na zobowiązania</b>	<b>800 061,50</b>	<b>6 262 975,58</b>
1. Rezerwa z tytułu odroczonego podatku dochodowego	0,00	0,00
2. Rezerwa na świadczenia emerytalne i podobne	0,00	57 914,02
- długoterminowa	0,00	0,00
- krótkoterminowa	0,00	57 914,02
3. Pozostałe rezerwy	800 061,50	6 205 061,50
- długoterminowa	0,00	4 805 061,50
- krótkoterminowa	800 061,50	1 400 000,00
<b>II. Zobowiązania długoterminowe</b>	<b>7 589 338,23</b>	<b>2 879 241,16</b>
1. Wobec jednostek powiązanych	0,00	0,00
2. Wobec pozostałych jednostek, w których jednostka posiada zaangażowanie w kapitale	0,00	0,00
3. Wobec pozostałych jednostek	7 589 338,23	2 879 241,16
a) kredyty i pożyczki	1 147 857,05	917 857,05
b) z tytułu emisji dłużnych papierów wartościowych	0,00	0,00
c) inne zobowiązania finansowe	4 200 000,00	0,00
d) zobowiązania wekslowe	0,00	0,00
e) inne	2 241 481,18	1 961 384,11
<b>III. Zobowiązania krótkoterminowe</b>	<b>12 930 099,63</b>	<b>12 205 547,38</b>
1. Zobowiązania wobec jednostek powiązanych	0,00	0,00
a) z tytułu dostaw i usług, o okresie wymagalności:	0,00	0,00
- do 12 miesięcy	0,00	0,00
- powyżej 12 miesięcy	0,00	0,00



b) inne	0,00	0,00
2. Zobowiązania wobec pozostałych jednostek, w których jednostka posiada zaangażowanie w kapitale	0,00	0,00
a) z tytułu dostaw i usług, o okresie wymagalności:	0,00	0,00
- do 12 miesięcy	0,00	0,00
- powyżej 12 miesięcy	0,00	0,00
b) inne	0,00	0,00
3. Zobowiązania wobec pozostałych jednostek	12 930 099,63	12 205 547,38
a) kredyty i pożyczki	5 389 724,70	5 220 636,55
b) z tytułu emisji dłużnych papierów wartościowych	0,00	0,00
c) inne zobowiązania finansowe	0,00	0,00
d) z tytułu dostaw i usług, o okresie wymagalności:	2 563 973,07	2 455 332,50
- do 12 miesięcy	2 563 973,07	2 455 332,50
- powyżej 12 miesięcy	0,00	0,00
e) zaliczki otrzymane na dostawy i usługi	0,00	0,00
f) zobowiązania wekslowe	0,00	0,00
g) z tytułu podatków, cel, ubezpieczeń społecznych i zdrowotnych oraz innych tytułów publicznoprawnych	3 151 020,15	3 151 801,37
h) z tytułu wynagrodzeń	70 168,10	95 860,49
i) inne	1 755 213,61	1 281 916,47
4. Fundusze specjalne	0,00	0,00
<b>IV. Rozliczenia międzyokresowe</b>	<b>483 853,93</b>	<b>213 735,00</b>
1. Ujemna wartość firmy	0,00	0,00
2. Inne rozliczenia międzyokresowe	483 853,93	213 735,00
- długoterminowa	0,00	0,00
- krótkoterminowa	483 853,93	213 735,00
<b>Pasywa razem</b>	<b>133 325 041,35</b>	<b>120 119 693,39</b>

## 2. Skonsolidowany rachunek zysków i strat

Pozycja	Za okres od 01.01.2024 r. do 31.03.2024 r.	Narastająco od 01.01.2024 r. do 31.03.2024 r.	Za okres od 01.01.2025 r. do 31.03.2025 r.	Narastająco od 01.01.2025 r. do 31.03.2025 r.
<b>A. Przychody netto ze sprzedaży i zrównane z nimi, w tym:</b>	<b>3 993 948,28</b>	<b>3 993 948,28</b>	<b>20 981,73</b>	<b>20 981,73</b>
- od jednostek powiązanych	0,00	0,00	0,00	0,00
I. Przychody netto ze sprzedaży produktów	3 993 948,28	3 993 948,28	20 981,73	20 981,73



II. Zmiana stanu produktów (zwiększenie - wartość dodatnia, zmniejszenie - wartość ujemna)	0,00	0,00	0,00	0,00
III. Koszt wytworzenia produktów na własne potrzeby jednostki	0,00	0,00	0,00	0,00
IV. Przychody netto ze sprzedaży towarów i materiałów	0,00	0,00	0,00	0,00
<b>B. Koszty działalności operacyjnej</b>	<b>1 187 145,25</b>	<b>1 187 145,25</b>	<b>797 733,75</b>	<b>797 733,75</b>
I. Amortyzacja	32 196,32	32 196,32	33 184,06	33 184,06
II. Zużycie materiałów i energii	12 749,62	12 749,62	12 464,38	12 464,38
III. Usługi obce	770 440,96	770 440,96	434 349,52	434 349,52
IV. Podatki i opłaty w tym: - podatek akcyzowy	22 876,54 0,00	22 876,54 0,00	1 119,00 0,00	1 119,00 0,00
V. Wynagrodzenia	236 674,13	236 674,13	218 818,60	218 818,60
VI. Ubezpieczenia społeczne i inne świadczenia - emerytalne	40 805,62 0,00	40 805,62 0,00	41 143,81 0,00	41 143,81 0,00
VII. Pozostałe koszty rodzajowe	71 402,06	71 402,06	56 654,38	56 654,38
VIII. Wartość sprzedanych towarów i materiałów	0,00	0,00	0,00	0,00
<b>C. Zysk (strata) ze sprzedaży (A-B)</b>	<b>2 806 803,03</b>	<b>2 806 803,03</b>	<b>-776 752,02</b>	<b>-776 752,02</b>
<b>D. Pozostałe przychody operacyjne</b>	<b>1 631,29</b>	<b>1 631,29</b>	<b>0,83</b>	<b>0,83</b>
I. Zysk ze zbycia niefinansowych aktywów trwałych	0,00	0,00	0,00	0,00
II. Dotacje	0,00	0,00	0,00	0,00
III. Aktualizacja wartości aktywów niefinansowych	0,00	0,00	0,00	0,00
IV. Inne przychody operacyjne	1 631,29	1 631,29	0,83	0,83
<b>E. Pozostałe koszty operacyjne</b>	<b>0,72</b>	<b>0,72</b>	<b>8 779,32</b>	<b>8 779,32</b>
I. Strata ze zbycia niefinansowych aktywów trwałych	0,00	0,00	0,00	0,00
II. Aktualizacja wartości aktywów niefinansowych	0,00	0,00	0,00	0,00
III. Inne koszty operacyjne	0,72	0,72	8 779,32	8 779,32
<b>F. Zysk (strata) z działalności operacyjnej (C+D-E)</b>	<b>2 808 433,60</b>	<b>2 808 433,60</b>	<b>-785 530,51</b>	<b>-785 530,51</b>
<b>G. Przychody finansowe</b>	<b>0,00</b>	<b>0,00</b>	<b>0,00</b>	<b>0,00</b>
I. Dywidendy i udziały w zyskach, w tym: a) od jednostek powiązanych, w tym:	0,00 0,00	0,00 0,00	0,00 0,00	0,00 0,00



- w których jednostka posiada zaangażowanie w kapitale	0,00	0,00	0,00	0,00
b) od jednostek pozostałych, w tym:	0,00	0,00	0,00	0,00
- w których jednostka posiada zaangażowanie w kapitale	0,00	0,00	0,00	0,00
II. Odsetki, w tym:	0,00	0,00	0,00	0,00
- od jednostek powiązanych	0,00	0,00	0,00	0,00
III. Zysk z tytułu rozchodu aktywów finansowych, w tym:	0,00	0,00	0,00	0,00
- w jednostkach powiązanych	0,00	0,00	0,00	0,00
IV. Aktualizacja wartości aktywów finansowych	0,00	0,00	0,00	0,00
V. Inne	0,00	0,00	0,00	0,00
<b>H. Koszty finansowe</b>	<b>99 006,21</b>	<b>99 006,21</b>	<b>4 543,90</b>	<b>4 543,90</b>
I. Odsetki, w tym:	54 654,90	54 654,90	171,32	171,32
- od jednostek powiązanych	0,00	0,00	0,00	0,00
II. Strata z tytułu rozchodu aktywów finansowych, w tym:	0,00	0,00	0,00	0,00
- w jednostkach powiązanych	0,00	0,00	0,00	0,00
III. Aktualizacja wartości aktywów finansowych	0,00	0,00	0,00	0,00
IV. Inne	44 351,31	44 351,31	4 372,58	4 372,58
<b>I. Zysk (strata) na sprzedaż całości lub części udziałów jednostek podporządkowanych</b>	<b>0,00</b>	<b>0,00</b>	<b>0,00</b>	<b>0,00</b>
<b>J. Zysk (strata) z działalności gospodarczej (F+G-H/-I)</b>	<b>2 709 427,39</b>	<b>2 709 427,39</b>	<b>-790 074,41</b>	<b>-790 074,41</b>
<b>K. Odpis wartości firmy</b>	<b>1 032 209,27</b>	<b>1 032 209,27</b>	<b>1 032 209,27</b>	<b>1 032 209,27</b>
I. Odpis wartości firmy – jednostki zależne	1 032 209,27	1 032 209,27	1 032 209,27	1 032 209,27
II. Odpis wartości firmy – jednostki współzależne	0,00	0,00	0,00	0,00
<b>L. Odpis ujemny wartości firmy</b>	<b>0,00</b>	<b>0,00</b>	<b>0,00</b>	<b>0,00</b>
I. Odpis wartości firmy – jednostki zależne	0,00	0,00	0,00	0,00
II. Odpis wartości firmy – jednostki współzależne	0,00	0,00	0,00	0,00
<b>M. Zysk (strata) z udziałów w jednostkach podporządkowanych wycenianych metodą praw własności</b>	<b>0,00</b>	<b>0,00</b>	<b>0,00</b>	<b>0,00</b>



<b>N. Zysk (strata) brutto (J-K+L+/-M)</b>	<b>1 677 218,12</b>	<b>1 677 218,12</b>	<b>-1 822 283,68</b>	<b>-1 822 283,68</b>
<b>O. Podatek dochodowy</b>	<b>0,00</b>	<b>0,00</b>	<b>0,00</b>	<b>0,00</b>
<b>P. Pozostałe obowiązkowe zmniejszenia zysku (zwiększenia straty)</b>	<b>0,00</b>	<b>0,00</b>	<b>0,00</b>	<b>0,00</b>
<b>R. Zyski (strata) mniejszość</b>	<b>0,00</b>	<b>0,00</b>	<b>0,00</b>	<b>0,00</b>
<b>S. Zyski (strata) netto (N-O-P+/-R)</b>	<b>1 677 218,12</b>	<b>1 677 218,12</b>	<b>-1 822 283,68</b>	<b>-1 822 283,68</b>

### 3. Skonsolidowany rachunek przepływów pieniężnych

Pozycja	Narastająco	
	od 01.01.2024 r. do 31.03.2024 r.	od 01.01.2025 r. do 31.03.2025 r.
<b>A. Przepływy środków pieniężnych z działalności operacyjnej</b>	<b>0,00</b>	<b>0,00</b>
I. Zysk (strata) netto	1 677 218,12	-1 822 283,67
II. Korekty razem	-1 728 478,82	1 246 146,07
1. Zyski (straty) mniejszości	0,00	0,00
2. Zysk (strata) z udziałów (akcji) w jednostkach wycenianych metodą praw własności	0,00	0,00
3. Amortyzacja	32 196,32	33 184,06
4. Odpis wartości firmy	1 032 209,27	1 032 209,26
5. Odpis ujemnej wartości firmy	0,00	0,00
6. Zyski (straty) z tytułu różnic kursowych	471 329,03	0,00
7. Odsetki i udziały w zyskach (dywidendy)	0,00	0,00
8. Zysk (strata) z działalności inwestycyjnej	0,00	0,00
9. Zmiana stanu rezerw	0,00	0,00
10. Zmiana stanu zapasów	-2 982 050,51	0,00
11. Zmiana stanu należności	-344 638,53	-122 682,00
12. Zmiana stanu zobowiązań krótkoterminowych, z wyjątkiem pożyczek i kredytów	-1 236 231,73	256 397,44
13. Zmiana stanu rozliczeń międzyokresowych	299 907,33	44 869,45
14. Inne koszty	998 800,00	541,84
III. Przepływy pieniężne netto z działalności operacyjnej (I±II)	-51 260,70	-577 763,62
<b>B. Przepływy środków pieniężnych z działalności inwestycyjnej</b>	<b>0,00</b>	<b>0,00</b>
I. Wpływy	0,00	0,00
1. Zbycie wartości niemater. i praw. Oraz rzeczowych aktywów trw.	0,00	0,00
2. Zbycie inwestycji w nieruchomości oraz wartości niemater. i prawne	0,00	0,00
3. Z aktywów finansowych	0,00	0,00





a) w jednostkach powiązanych	0,00	0,00
b) w pozostałych jednostkach	0,00	0,00
- zbycie aktywów finansowych	0,00	0,00
- dywidendy i udziały w zyskach	0,00	0,00
- spłata udzielonych pożyczek długoterminowych	0,00	0,00
- odsetki	0,00	0,00
- inne wpływy z aktywów finansowych	0,00	0,00
4. Inne wpływy inwestycyjne	0,00	0,00
<b>II. Wydatki</b>	<b>333 191,00</b>	<b>300 000,00</b>
1. Nabycie wartości niemater. I prawn. oraz rzeczowych aktywów trw.	343 191,00	0,00
2. Inwestycje w nieruchomości oraz wartości niemater. I prawne	0,00	0,00
3. Na aktywa finansowe, w tym:	0,00	0,00
a) w jednostkach powiązanych	0,00	0,00
b) w pozostałych jednostkach	0,00	0,00
- nabycie aktywów finansowych	0,00	0,00
- udzielone pożyczki długoterminowe	0,00	0,00
4. Dywidendy i inne udziały w zyskach wypłacone udziałowcom (akcjonariuszom) mniejszościowym	0,00	0,00
5. Inne wydatki inwestycyjne	-10 000,00	300 000,00
<b>III. Przepływy pieniężne netto z działalności inwestycyjnej (III)</b>	<b>-333 191,00</b>	<b>-300 000,00</b>
<b>C. Przepływy środków pieniężnych z działalności finansowej</b>	<b>0,00</b>	<b>0,00</b>
<b>I. Wpływy</b>	<b>0,00</b>	<b>0,00</b>
1. Wpływy netto z wydania udziałów (emisji akcji) i innych instrumentów kapitałowych oraz dopłat do kapitału	0,00	0,00
2. Kredyty i pożyczki	0,00	0,00
3. Emisja dłużnych papierów wartościowych	0,00	0,00
4. Inne wpływy finansowe	0,00	0,00
<b>II. Wydatki</b>	<b>2 468 527,66</b>	<b>0,00</b>
1. Nabycie udziałów (akcji) własnych	0,00	0,00
2. Dywidendy i inne wypłaty na rzecz właścicieli	0,00	0,00
3. Inne, niż wypłaty na rzecz właścicieli, wydatki z tytułu podziału zysku	0,00	0,00
4. Spłaty kredytów i pożyczek	25 198,63	0,00
5. Wykup dłużnych papierów wartościowych	1 972 000,00	0,00
6. Z tytułu innych zobowiązań finansowych	0,00	0,00
7. Płatności zobowiązań z tytułu umów leasingu finansowego	0,00	0,00
8. Odsetki	471 329,03	0,00
9. Inne wydatki finansowe	0,00	0,00
<b>III. Przepływy pieniężne netto z działalności finansowej (I-II)</b>	<b>-2 468 527,66</b>	<b>0,00</b>



<b>D. Przepływy pieniężne netto razem (A.III+B.III+C.III)</b>	<b>-2 852 979,36</b>	<b>-877 763,62</b>
<b>E. Bilansowa zmiana stanu środków pieniężnych, w tym:</b>	<b>-2 852 979,36</b>	<b>-877 763,62</b>
- zmiana stanu środków pieniężnych z tytułu różnic kursowych	0,00	0,00
<b>F. Środki pieniężne na początek okresu</b>	<b>3 424 520,71</b>	<b>1 102 786,27</b>
<b>G. Środki pieniężne na koniec okresu (F+/-D), w tym:</b>	<b>571 541,35</b>	<b>225 022,65</b>
- o ograniczonej możliwości dysponowania	0,00	0,00

#### 4. Skonsolidowane zestawienie zmian w kapitale własnym

Pozycja	31.03.2024 r.	31.03.2025 r.
<b>I. Kapitał (fundusz) własny na początek okresu (B0)</b>	<b>128 170 035,18</b>	<b>123 461 083,55</b>
- zmiany przyjętych zasad (polityki) rachunkowości	0,00	0,00
- korekty błędów	0,00	0,00
<b>I.a. Kapitał (fundusz) własny na początek okresu (B0), po korektach</b>	<b>128 170 035,18</b>	<b>123 461 083,55</b>
1. Kapitał (fundusz) podstawowy na początek okresu	106 647 244,00	106 647 244,00
1.1. Zmiany kapitału (funduszu) podstawowego	0,00	0,00
a) zwiększenie (z tytułu)	0,00	0,00
- wydania udziałów (emisji akcji)	0,00	0,00
b) zmniejszenie (z tytułu)	0,00	0,00
- umorzenia udziałów (akcji)	0,00	0,00
1.2. Kapitał (fundusz) podstawowy na koniec okresu	106 534 694,00	106 534 694,00
2. Kapitał (fundusz) zapasowy na początek okresu	16 132 955,78	16 132 955,78
2.1. Zmiany kapitału (funduszu) zapasowego	0,00	0,00
a) zwiększenie (z tytułu)	0,00	0,00
- emisji akcji powyżej wartości nominalnej	0,00	0,00
- podziału zysku (ustawowo)	0,00	0,00
- podziału zysku (ponad wymaganą ustawowo minimalną wartość)	0,00	0,00
b) zmniejszenie (z tytułu)	0,00	0,00
- pokrycia strat	0,00	0,00
2.2. Stan kapitału (funduszu) zapasowego na koniec okresu	16 132 955,78	16 132 955,78
3. Kapitał (fundusz) z aktualizacji wyceny na początek okresu - zmiany przyjętych zasad (polityki) rachunkowości	0,00	0,00
3.1. Zmiany kapitału (funduszu) z aktualizacji wyceny	0,00	0,00
a) zwiększenie (z tytułu)	0,00	0,00
b) zmniejszenie (z tytułu)	0,00	0,00
- zbycia środków trwałych	0,00	0,00
3.2. Kapitał (fundusz) z aktualizacji wyceny na koniec okresu	0,00	0,00
4. Pozostałe kapitały (fundusze) rezerwowe na początek okresu	3 430 491,57	3 430 491,57



4.1. Zmiany pozostałych kapitałów (funduszy) rezerwowych	0,00	0,00
a) zwiększenie (z tytułu)	0,00	0,00
b) zmniejszenie (z tytułu)	0,00	0,00
4.2. Pozostałe kapitały (fundusze) rezerwowe na koniec okresu	3 430 491,57	3 430 491,57
5. Różnice kursowe z przeliczenia	0,00	0,00
6. Zyska (strata) z lat ubiegłych na początek okresu	-11 752 471,42	-20 485 975,65
6.1. Zysk z lat ubiegłych na początek okresu	2 960 807,41	4 586 737,97
- zmiany przyjętych zasad (polityki) rachunkowości	0,00	0,00
- korekty błędów	0,00	0,00
6.2. Zysk z lat ubiegłych na początek okresu, po korektach	2 960 807,41	4 586 737,97
a) zwiększenie (z tytułu)	0,00	0,00
- podziału zysku z lat ubiegłych	0,00	0,00
b) zmniejszenie (z tytułu)	0,00	0,00
- podziału zysku (ponad wymaganą ustawowo minimalną wartość)	0,00	0,00
- wypłata dywidendy	0,00	0,00
6.3. Zysk z lat ubiegłych na koniec okresu	2 960 807,41	4 586 737,97
6.4. Strata z lat ubiegłych na początek okresu	-14 714 478,83	-25 072 713,62
- zmiany przyjętych zasad (polityki) rachunkowości	0,00	0,00
- korekty błędów	0,00	0,00
6.5. Strata z lat ubiegłych na początek okresu, po korektach	-19 214 478,83	-30 304 401,37
a) zwiększenie (z tytułu)	-4 500 000,00	-5 231 687,75
- przeniesienie straty z lat ubiegłych do pokrycia	0,00	0,00
b) zmniejszenie (z tytułu)	0,00	0,00
- korekty w związku z wymianą udziałów	0,00	0,00
6.6. Strata z lat ubiegłych na koniec okresu	-19 214 478,83	-30 304 401,37
6.7. Zysk (strata) z lat ubiegłych na koniec okresu	-16 253 671,42	-25 717 663,40
7. Wynik netto	1 677 218,12	-1 822 283,68
a) zysk netto	1 677 218,12	0,00
b) strata netto	0,00	-1 822 283,68
c) odpisy z zysku	0,00	0,00
<b>II. Kapitał (fundusz) własny na koniec okresu (BZ)</b>	<b>111 521 688,05</b>	<b>98 558 194,27</b>
<b>III. Kapitał (fundusz) własny, po uwzględnieniu proponowanego podziału zysku (pokrycia straty)</b>	<b>111 521 688,05</b>	<b>98 558 194,27</b>



## **IV. INFORMACJE PODSTAWOWE**

### **1. Dane Emitenta**

- f) Firma: T&T PROENERGY S.A.
- g) Forma prawna: Spółka akcyjna
- h) Kraj siedziby: Polska
- i) Siedziba: Warszawa
- j) Adres: ul. Twarda 4 lokal 133, 00-105 Warszawa
- k) Tel.: + 48 515 751 334
- l) Internet: [www.ttproenergy.pl](http://www.ttproenergy.pl)
- m) E-mail: [biuro@ttproenergy.pl](mailto:biuro@ttproenergy.pl)
- n) KRS: 0000293918
- o) REGON: 141220241
- p) NIP: 5252412727

### **2. Przedmiot działalności Emitenta**

Grupa Kapitałowa T&T PROENERGY S.A. oferuje pełne pokrycie procesu inwestycyjnego w zakresie budowy elektrowni fotowoltaicznych w Polsce od analizy lokalizacji, przygotowania dokumentacji wstępnej, pozyskania decyzji administracyjnych po etap budowy sprawując również opiekę serwisową nad wybudowanymi elektrowniami.

T&T PROENERGY S.A. pozyskuje grunty do dzierżawy pod wielkoskalowe elektrownie fotowoltaiczne w całym kraju. Prowadzimy procesy inwestycyjne pod budowę własnych elektrowni oraz prowadzimy developing dla własnej grupy kapitałowej oraz międzynarodowych liderów w branży fotowoltaicznej.

T&T Proenergy Sp. z o.o. (spółka w naszej grupie kapitałowej) jest generalnym wykonawcą elektrowni fotowoltaicznych działając na rynku od 2011 roku.

Przewagą w stosunku do konkurentów są nasze praktyczne doświadczenia z projektowaniem, uzgodnieniem przyłączy energetycznych, budową oraz eksploatacją i zarządzaniem elektrowniami fotowoltaicznymi na terenie wszystkich operatorów w naszym kraju.

Realizacja inwestycji wynika z konkretnych doświadczeń, w związku z czym Spółka gwarantuje niezawodne, szybkie i efektywne rozwiązania jakimi jest przygotowanie projektów budowlanych i budowa elektrowni fotowoltaicznych.

Strategia biznesowa Spółki polegająca na dostosowywaniu ich do indywidualnych potrzeb inwestorów, w wieloletniej praktyce pozwoliła osiągnąć wysoki poziom obsługi klienta i rzetelne wykonanie usług

W 2012 roku zamontowaliśmy pierwszą w Polsce instalację fotowoltaiczną z pełnym monitoringiem pracy instalacji, na podstawie której został przygotowany w Polsce przez NFOŚiGW oraz Bankiem BOŚ pierwszy program dotacyjny „Prosument I”. Na podstawie danych produkcyjnych tej instalacji, wiele banków w Polsce szacowało ryzyko i przychód oraz zasadność produkcji energii ze słońca w naszej szerokości geograficznej.

W 2015 roku wykonaliśmy testowy montaż instalacji o mocy 100kW dla KGHM Polska Miedź S.A. w Legnicy.



Od projektu po podłączenie do sieci jesteśmy odpowiedzialni za wszystkie fazy projektu z naszym własnym zespołem. Działamy według ścisłego harmonogramu i dopełniamy wszelkie formalności, aby inwestycja mogła być oddana w planowanym czasie i przynieść inwestorowi maksymalny zysk.

Prowadzimy procesy inwestycyjne dla farm fotowoltaicznych, od momentu wyboru działki poprzez przygotowanie pełnej dokumentacji na etapie przygotowawczym (wnioski o wydanie warunków zabudowy, decyzji środowiskowej, warunków przyłączenia, projekt budowlany do wydania pozwolenia budowlanego), pomoc w przygotowaniu biznesplanu, wystąpienia o ewentualne dotacje, do pełnienia roli generalnego wykonawcy na placu budowy i oddania gotowej elektrowni dla inwestora.

T&T Proenergy sp. z o.o. posiada dział deweloperski pozyskując grunty oraz przygotowując dokumentację projektową dla Grupy Kapitałowej T&T PROENERGY S.A., a także prowadzi proces inwestycyjny ponad 3000 MW.

Realizację naszych działań koordynuje Joanna Tabaka – Dyrektor Zarządzający oraz Główny Akcjonariusz T&T Proenergy S.A.

Do marca 2016r. Prezes Zarządu Spółki: PL2011 Sp. z o.o. realizującej projekt „Budowa elektrowni fotowoltaicznej w miejscowości GUJA” objętą Umową o dofinansowanie nr UDA-RPWM.06.02.01-28-063/13 Regionalnego Programu Operacyjnego Warmia i Mazury na lata 2007-2013. 3

Od lipca 2011 dyrektor zarządzający T&T Proenergy Sp. z o.o.

Odpowiedzialna za kompleksową obsługę inwestorską, dobór optymalnych parametrów instalacji, przygotowanie Wniosków WZ i wniosków o przyłącze, Decyzje środowiskowe, Pozwolenia budowlane, Projektowanie i budowę przyłącza, Nadzór budowy instalacji, Doradztwo w zakresie finansowania inwestycji, Pomoc w uzyskaniu dotacji, Pomoc w uzyskaniu kredytu.

Brała udział w konsultacjach społecznych do Projektu Ustawy o Odnawialnych Źródłach Energii, przygotowanie zapisów dotyczących MIKROINSTALACJI oraz dofinansowań dla wytycznych PROSUMENT dla Ministerstwa Gospodarki (październik-grudzień 2013).

- Udział w procedowaniu Ustawy o Odnawialnych Źródłach Energii SENAT Styczeń/Luty 2014
- Udział w spotkaniach Zespołu Sejmowej Komisji ds. Energii Odnawialnej SEJM Styczeń-Maj 2016
- Udział w procedowaniu Ustawy o Odnawialnych Źródłach Energii SEJM Czerwiec 2016
- Udział w konsultacjach społecznych ws. Założeń do projektu o zmianie Ustawy OZE – klastry energetyczne SEJM 7.09.2016 r.

Opracowanie i złożenie prośby do Ministerstwa Energii o zmianie MPZP dotyczącego zasady dobrego sąsiedztwa dotyczącego budowy elektrowni fotowoltaicznych zakończone zmianą Ustawy na rzecz inwestorów w ostatniej Nowelizacji Ustawy o Odnawialnych Źródłach Energii w sierpniu 2019 r.

Spółka specjalizuje się w projektowaniu oraz przygotowaniu niezbędnej dokumentacji technicznej do budowy farm fotowoltaicznych w całej Polsce.

Nasza Grupa Kapitałowa prowadzi procesy inwestycyjne – postępowanie projektowe elektrowni fotowoltaicznych w zakresie:

- 1) sprawdzenie możliwości zagospodarowania Miejsca Docelowego pod kątem wykonawstwa Inwestycji;
- 2) sprawdzenie stanu infrastruktury energetycznej i możliwości wykonania przyłącza do sieci energetycznej;
- 3) uzyskanie Decyzji Środowiskowej
- 4) uzyskanie Warunków Zabudowy
- 5) uzyskanie Warunków Przyłączenia
- 6) pozyskanie mapy do celów projektowych;
- 7) wykonanie Projektu Koncepcyjnego lub Projektu Budowlanego;



- 8) wykonanie uzgodnienia z właściwym urzędem,
- 9) w przypadku, gdy z Projektu Konceptyjnego lub Projektu Budowlanego wynika, że do realizacji Inwestycji konieczne jest ustanowienie służebności przesyłu – przygotowanie dokumentacji wymaganej do ustanowienia służebności przesyłu, kontakt z właścicielem nieruchomości, która ma być obciążona służebnością, przedstawienia dokumentacji Klientowi i do wiadomości Zamawiającego, pozyskanie podpisu Klienta i właściciela nieruchomości obciążanej na wymaganych dokumentach,
- 10) pozyskanie Pozwolenia na Budowę lub dokonanie zgłoszenia budowy,
- 11) wykonanie uzgodnienia Dokumentacji z OSD oraz z właściwymi urzędami i organami administracyjnymi,
- 12) wykonanie i uzgodnienie z OSD instrukcji współpracy ruchowej,
- 13) wykonanie dodatkowych uzgodnień związanych z ochroną środowiska, ochroną zabytków itp.

Innowacyjność, stosowanie nowoczesnych rozwiązań technologicznych i materiałowych, a także szeroki zakres zindywidualizowanej obsługi sprawił, że oferta naszej Grupy Kapitałowej jest dopasowana do zmieniających się potrzeb i oczekiwań rynku oferując dzisiaj pełen zakres obsługi z zastosowaniem magazynów energii co przekłada się na pozyskiwanie kolejnych wiodących międzynarodowych partnerów do współpracy działających w obszarze wielkoskalowych elektrowni fotowoltaicznych.

Obecnie Spółka pozyskuje kompetencje dla przygotowania projektów elektrowni wiatrowych, aby poszerzyć swoją ofertę o potrzeby rynku OZE w Polsce w związku z wejściem w życie przepisów, które umożliwiają współdzielenie infrastruktury elektroenergetycznej przez różne źródła OZE, tj. elektrowni fotowoltaicznych z elektrowniami wiatrowymi.

Pozwoli to na polepszenie wydajności przyłącza, łącząc ze sobą źródło wiatrowe i słoneczne. Takie rozwiązanie powszechnie znane jest jako cable pooling. Dzięki niemu możliwe jest lepsze wykorzystanie infrastruktury sieciowej poprzez użycie jednego przyłącza źródeł do sieci, a także zwiększenie możliwości przyłączeniowych o nowe jednostki wytwórcze na danym terenie.

Cable pooling, znany w Polsce pod pojęciem hybrydowych instalacji OZE pozwoli na polepszenie wydajności przyłącza i lepsze wykorzystanie infrastruktury sieciowej w świetle nowych celów klimatycznych UE, które obecnie wynoszą 55% źródeł odnawialnych w roku 2030 i mają osiągnąć 90% w roku 2040.

**Spółka T&T PROENERGY S.A. posiada podpisane kompleksowe umowy na realizację pełnych procesów administracyjnych do pozwolenia na budowę z międzynarodowymi liderami OZE:**

- Eolus Poland Holding AB należącą do EOLUS Szwecja



Eolus jest jednym z głównych graczy w sektorze energii wiatrowej i wytwarzania energii odnawialnej w regionie nordyckim.

- HIVE Energy Poland Sp. z o.o. należąca do HIVE Anglia



Koncern Hive Energy po wielu sukcesach w Wielkiej Brytanii realizuje na całym świecie projekty oparte o wykorzystaniu odnawialnych źródeł energii: projekty fotowoltaiczne, zielony wodór, projekty wiatrowe i projekty związane z zielonym amoniakiem.



- VAL POLAND HOLDING Sp. z o.o. należąca do VALOREM Francja



Grupa VALOREM to niezależny francuski operator energii odnawialnej z prawie 30-letnim doświadczeniem zajmujący się rozwojem, budową, finansowaniem i obsługą projektów fotowoltaicznych, wiatrowych i magazynowych. VALOREM działa również w zakresie rozwoju projektów greenfield od fazy początkowej do produkcji energii elektrycznej ze źródeł odnawialnych. Zatrudniając ponad 450 pracowników, VALOREM działa we Francji, Finlandii, Grecji i Polsce. VALOREM posiada portfolio 5,4 GW projektów w fazie rozwoju i ponad 850 MW w budowie i eksploatacji.

- MERCER SOLAR Sp. z o.o. należąca do Golden Peaks Capital Group



Mercer Solar sp. z o.o. należy do grupy kapitałowej Golden Peaks Capital Group będącej globalną grupą inwestycyjną, której celem jest tworzenie wartości i zapewnianie wzrostu za pośrednictwem międzynarodowych podmiotów stowarzyszonych głównie w sektorach wytwarzania energii elektrycznej ze źródeł odnawialnych.

### 3. Zarząd

W skład Zarządu Emitenta wchodzi:

- a) Roman Tabaka - Prezes Zarządu

### 4. Rada Nadzorcza

W skład Rady Nadzorczej Emitenta w IV kwartale wchodzi:

- a) Mateusz Tabaka – Przewodniczący Rady Nadzorczej,
- b) Natalia Piechowicz - Sekretarz Rady Nadzorczej,
- c) Marzenna Aleksandrowicz – Członek Rady Nadzorczej,
- d) Mirosław Guściora – Członek Rady Nadzorczej
- e) Mariusz Michałek – Członek Rady Nadzorczej

### 5. Akcjonariat

Struktura kapitału zakładowego na dzień sporządzenia niniejszego raportu przedstawia się następująco:

Lp.	Seria akcji	Liczba akcji (w szt.)	Udział w kapitale zakładowym (w proc.)	Udział w głosach (w proc.)
1.	Seria A	31 250	0,19 %	0,19 %
2.	Seria U	4 452 076	27,16 %	27,16 %
3.	Seria W	1 500 000	9,15 %	9,15 %
4.	Seria V	6 696 421	40,86 %	40,86 %
5.	Seria Y	3 709 829	22,64 %	22,64 %
Razem		16 389 576	100 %	100 %

Struktura akcjonariatu na dzień sporządzenia niniejszego raportu, ze wskazaniem akcjonariuszy posiadających co najmniej 5% głosów na Walnym Zgromadzeniu, przedstawia się następująco:





Lp.	Oznaczenie akcjonariusza	Liczba akcji (w szt.)	Udział w kapitale zakładowym (w proc.)	Udział w głosach (w proc.)
	Roman Tabaka	6 696 421,00	40,86 %	40,86 %
	Joanna Tabaka	5 046 088,00	30,79 %	30,79 %
	Pozostali Akcjonariusze	4 647 067,00	28,35 %	28,35 %
	<b>Razem</b>	<b>16 389 576</b>	<b>100%</b>	<b>100%</b>

## **V. Opis organizacji grupy kapitałowej Emitenta, ze wskazaniem jednostek podlegających konsolidacji**

Na dzień 14 lutego 2025 roku w skład Grupy Kapitałowej Emitenta, poza Emitentem, wchodziły następujące podmioty:

### **1. T&T Proenergy Sp. z o.o.**

z siedzibą w Warszawie KRS 0000393744. Emitent posiada 100% udziału w kapitale podstawowym Spółki. Spółka pełni rolę generalnego wykonawcy elektrowni fotowoltaicznych działająca na rynku od 2011 roku. Przeprowadza inwestorów przez wszystkie etapy przedsięwzięcia. Od przygotowania dokumentacji po budowę elektrowni.

### **2. T&T Inwestycje 01 Sp. z o.o.**

z siedzibą w Warszawie KRS 0000852340. Emitent posiada 100% udziału w kapitale podstawowym Spółki. Spółka została powołana do przygotowania procesu inwestycyjnego elektrowni fotowoltaicznych, dzierżawiąc grunty pod lokalizację wielkoskalowych elektrowni fotowoltaicznych.

### **3. Elektrownia Słoneczna Blizocin Sp. z o.o.**

z siedzibą w Warszawie KRS 0000709776. Emitent posiada 51% udziału w kapitale podstawowym Spółki. Spółka celowa, powołana do realizacji projektu inwestycyjnego polegającego na budowie elektrowni fotowoltaicznej o mocy 1 MW w miejscowości Blizocin.

### **4. Elektrownia Słoneczna Popowo Sp. z o.o.**

z siedzibą w Warszawie KRS 0000715882. Emitent posiada 100% udziału w kapitale podstawowym Spółki. Spółka celowa, powołana do realizacji projektu inwestycyjnego polegającego na budowie elektrowni fotowoltaicznej o mocy 999,78 kW, zlokalizowanej w miejscowości Popowo, gm. Grajewo.



## **VI. OKOLICZNOŚCI I ZDARZENIA ISTOTNIE WPLYWAJĄCE NA DZIAŁALNOŚĆ EMITENTA**

### **1. Komentarz Emitenta na temat okoliczności i zdarzeń istotnie wpływających na działalność Emitenta, jego sytuację finansową i wyniki osiągnięte w I kwartale 2025 r.**

W I kwartale 2025 r. T&T PROENERGY S.A. osiągnęła przychód w wysokości 7.700,00 PLN oraz stratę netto w kwocie 374.809,78 PLN.

Natomiast Grupa Kapitałowa Emitenta osiągnęła przychód w wysokości 20.981,73 PLN oraz stratę 1.822.283,68 PLN.

Znacząco na stratę w I kwartale 2025 roku wpłynęło brak uzyskiwania kolejnych kamieni milowych w prowadzonych projektach które są uzależnione od uzyskania kolejnych decyzji administracyjnych. Spółka przygotowywała do złożenia dokumentację związane z uzyskaniem Decyzji Środowiskowych, Warunków Zabudowy oraz Warunków Przyłączenia o czym komunikowała w Raportach ESPI od nr 3/2025 do 11/2025 w dniu 6 maja 2025r. Przychody z tych prac Spółka osiągnie w III i IV kwartale 2025r.

**Opis stanu realizacji działań i inwestycji emitenta oraz harmonogramu ich realizacji, o których Emitent informował w dokumencie informacyjnym:**

Nie dotyczy.

**Stanowisko Zarządu odnośnie do zrealizowania publikowanych prognoz wyników na dany rok w świetle wyników zaprezentowanych w raporcie:**

Spółka nie publikowała prognoz na rok 2025.

**Informacje na temat aktywności, jaką w okresie objętym raportem Emitent podjął w obszarze rozwoju prowadzonej działalności, w szczególności poprzez działania nastawione na wprowadzenie rozwiązań innowacyjnych w przedsiębiorstwie:**

Nie dotyczy.

**Informacja o liczbie osób zatrudnionych przez Emitenta, w przeliczeniu na pełne etaty:**

Emitent nie zatrudnił pracowników w I kwartale 2025 roku.

Grupa Kapitałowa zatrudniała łącznie 11 pracowników w I kwartale 2025 roku.

## **VII. INFORMACJE O ZASADACH PRZYJĘTYCH PRZY SPORZĄDZANIU RAPORTU, w tym informacje o zmianach stosowanych zasad (polityki) rachunkowości**

### **Ogólne zasady polityki prowadzenia ksiąg rachunkowych Emitenta**

Zasady rachunkowości przyjęte przy sporządzaniu sprawozdania finansowego są zgodne z przepisami ustawy z dnia 29 września 1994 roku o rachunkowości.



### **W zakresie ewidencji wartości niematerialnych i prawnych**

Wartości niematerialne i prawne wycenia się według cen nabycia lub kosztów wytworzenia pomniejszonych o odpisy amortyzacyjne oraz odpisy z tytułu trwałej utraty wartości.

### **W zakresie ewidencji środków trwałych**

Środki trwałe wycenia się według cen nabycia lub kosztów wytworzenia pomniejszonych o odpisy amortyzacyjne oraz odpisy z tytułu trwałej utraty wartości. Środki trwałe amortyzowane są metodą liniową w okresie odpowiadającym szacowanemu okresowi ich użyteczności zgodnie z art. 32 Ustawy o rachunkowości. Dokonywanie odpisów amortyzacyjnych rozpoczyna się począwszy od miesiąca następującego po miesiącu oddania środka trwałego do użytkowania.

### **W zakresie ewidencji środków trwałych w budowie**

Nakłady na ulepszenie środków trwałych przekraczające w ciągu roku wartość 3.500,00 PLN podwyższają wartość początkową środka trwałego, a nie przekraczające 3.500,00 PLN uznawane są za koszty bieżącego okresu.

### **W zakresie inwestycji długoterminowych**

Skutki przeszacowania inwestycji zaliczonych do długotrwałych aktywów trwałych powodujące wzrost ich wartości do poziomu cen rynkowych zalicza się do pozostałych przychodów finansowych.

### **W zakresie aktywów finansowych i zobowiązań finansowych**

Aktywa finansowe oraz inwestycje w nieruchomości wycenia się w cenach nabycia z uwzględnieniem ewentualnej utraty przez nie wartości.

### **W zakresie ewidencji należności**

Należności wykazywane są w wartościach netto po pomniejszeniu o dokonane odpisy aktualizacyjne. Wyceniane są w kwocie wymagającej zapłaty. Wartość należności aktualizuje się uwzględniając stopień prawdopodobieństwa ich zapłaty poprzez dokonanie odpisu aktualizującego.

### **W zakresie ewidencji środków pieniężnych**

Środki pieniężne w kasie i w banku wycenione są wg wartości nominalnej.

### **W zakresie kapitałów (funduszy) własnych**

Kapitał podstawowy ujmowany jest w wysokości określonej w umowie i wpisanej do Krajowego Rejestru Sądowego.

### **W zakresie ewidencji zobowiązań**

Wykazuje się w kwocie wymagającej zapłaty.

### **W zakresie ewidencji przychodów**

Zostały wykazane w wartości netto bez podatku od towarów i usług na podstawie wystawionych faktur za odebrane przez odbiorców towary i usługi.

### **W zakresie ewidencji kosztów**

Spółka sporządza rachunek zysków i strat w wariantcie porównawczym. Ewidencja kosztów jest prowadzona w układzie rodzajowym.

### **W zakresie opodatkowania**

Podatek CIT zgodnie z Ustawą o podatku dochodowym.



## **VIII. OPIS DZIAŁAŃ EMITENTA NA DZIEŃ SPORZĄDZENIA RAPORTU**

### **1. Aktualne działania T&T PROENERGY S.A.**

Spółka specjalizuje się w projektowaniu oraz przygotowaniu niezbędnej dokumentacji technicznej do budowy farm fotowoltaicznych w Polsce.

- a) Spółka realizuje umowy rozwijania projektów elektrowni fotowoltaicznych ze spółkami celowymi należącymi do Eolus Poland Holding AB należącą do EOLUS Szwecja:
- **EPV DEBRZNO Sp. z o.o.** – projekt o mocy 16 MW - otrzymane Warunki Zabudowy (projekt zostanie rozszerzony do mocy 60 MW).
  - **EPV KOTUŃ Sp. z o.o.** – projekt o mocy 10 MW - otrzymane Warunki Przyłączenia (dokonywanie zmian w Warunkach Przyłączenia).
  - **EPV STARNICE Sp. z o.o.** – projekt o mocy 86 MW – otrzymane Warunki Zabudowy dla 70 MW; otrzymano na Decyzję Środowiskową dla 16 MW, złożono wniosek o Warunki Zabudowy dla 16MW
  - **EPV ZBYSZEWO Sp. z o.o.** – projekt o mocy 16 MW - procedowane Warunki Zabudowy.
  - **EPV STARNICE 2 Sp. z o.o.** – projekt o mocy 170 MW – złożenie Raportu Środowiskowego (wielomiesięczne obserwacje przyrodnicze) w celu uzyskania Decyzji Środowiskowej.

W ramach zawartych umów Spółka T&T PROENERGY S.A. prowadzi dalszy proces inwestycyjny projektów do stanu gotowości do budowy.

- b) Spółka realizuje umowy rozwijania projektów elektrowni fotowoltaicznych ze spółkami celowymi należącymi do HIVE Energy Poland Sp. z o.o. należącą do HIVE Anglia:
- **LIPKA Sp. z o.o.** – projekt o mocy 50 MW – złożenie wniosku o Warunki Przyłączenia.
  - **BOJADŁA Sp. z o.o.** – projekt o mocy 70 MW – złożony Raport Środowiskowy (wielomiesięczne obserwacje przyrodnicze) w celu uzyskania Decyzji Środowiskowej.
  - **BOGACZOWICE Sp. z o.o.** – projekt o mocy 150 MW - złożony Raport Środowiskowy (wielomiesięczne obserwacje przyrodnicze) w celu uzyskania Decyzji Środowiskowej.
  - **MOTARZYNO Sp. z o.o.** – projekt o mocy 50 MW – złożony Raport Środowiskowy (wielomiesięczne obserwacje przyrodnicze) w celu uzyskania Decyzji Środowiskowej.
  - **GAŁĘŻÓW Sp. z o.o.** – projekt o mocy 52 MW – w przygotowaniu Raport Środowiskowy (wielomiesięczne obserwacje przyrodnicze) w celu uzyskania Decyzji Środowiskowej.
  - **NOWY KORCZYŃ Sp. z o.o.** – projekt o mocy 90 MW – w przygotowaniu Raport Środowiskowy (wielomiesięczne obserwacje przyrodnicze) w celu uzyskania Decyzji Środowiskowej.
  - **PV PRZYTOŃ Sp. z o.o.** – projekt o mocy 80 MW - wydana Decyzja o Warunkach Zabudowy, złożenie wniosku o Warunki Przyłączenia.

W ramach zawartych umów Spółka T&T PROENERGY S.A. prowadzi dalszy proces inwestycyjny projektów do stanu gotowości do budowy.



c) Spółka realizuje umowy rozwijania projektów elektrowni fotowoltaicznych ze spółkami celowymi należącymi do VAL POLAND HOLDING Sp. z o.o. należąca do VALOREM Francja

- **VALPOL Alfa Sp. z o.o.** – projekt o mocy 30 MW - w przygotowaniu wniosek o wydanie Warunków Przyłączenia.
- **VALPOL Beta Sp. z o.o.** – projekt o mocy 120 MW - aktualizacja Decyzji Środowiskowej.
- **VALPOL Delta Sp. z o.o.** – projekt o mocy 35 MW - otrzymana Decyzja Środowiskowa, otrzymana Decyzja o Warunkach Zabudowy.
- **VALPOL Epsilon Sp. z o.o.** – projekt o mocy 50 MW - otrzymana Decyzja Środowiskowa; złożony wniosek o Warunki Zabudowy;
- **VALPOL Gamma Sp. z o.o.** – projekt o mocy 70 MW - w przygotowaniu Raport Środowiskowy (wielomiesięczne obserwacje przyrodnicze) w celu uzyskania Decyzji Środowiskowej.

W ramach zawartych umów Spółka T&T PROENERGY S.A. prowadzi dalszy proces inwestycyjny projektów do stanu gotowości do budowy.

d) **Spółka realizuje umowę rozwijania projektu elektrowni fotowoltaicznej ze spółką należącą należącą do Golden Peaks Capital Group**

- **PV RADOSTY Sp. z o.o.**, realizującej projekt o mocy 75-120 MW - złożony Raport Środowiskowy (wielomiesięczne obserwacje przyrodnicze) w celu uzyskania Decyzji Środowiskowej.

W ramach zawartych umów Spółka T&T PROENERGY S.A. prowadzi dalszy proces inwestycyjny projektów do stanu gotowości do budowy.

Zawarte Umowy oraz uzyskiwanie kolejnych kamieni milowych w niedalekiej przyszłości zaowocują satysfakcjonującymi wynikami Spółki. Proces przygotowania projektu to zazwyczaj ok. 3 lat.



## **2. Aktualne działania T&T PROENERGY sp. z o.o.**

- 1) T&T Proenergy sp. z o.o. prowadzi procesy inwestycyjne – postępowanie projektowe elektrowni fotowoltaicznych w zakresie: sprawdzenie możliwości zagospodarowania Miejsca Docelowego pod kątem wykonawstwa Inwestycji;
- 2) sprawdzenie stanu infrastruktury energetycznej i możliwości wykonania przyłącza do sieci energetycznej;
- 3) pozyskanie mapy do celów projektowych;
- 4) wykonanie Projektu Konceptyjnego lub Projektu Budowlanego;
- 5) wykonanie uzgodnienia z właściwym urzędem,
- 6) w przypadku, gdy z Projektu Konceptyjnego lub Projektu Budowlanego wynika, że do realizacji Inwestycji konieczne jest ustanowienie służebności przesyłu – przygotowanie dokumentacji wymaganej do ustanowienia służebności przesyłu, kontakt z właścicielem nieruchomości, która ma być obciążona służebnością, przedstawienia dokumentacji Klientowi i do wiadomości Zamawiającego, pozyskanie podpisu Klienta i właściciela nieruchomości obciążanej na wymaganych dokumentach,
- 7) pozyskanie Pozwolenia na Budowę lub dokonanie zgłoszenia budowy,
- 8) wykonanie uzgodnienia Dokumentacji z OSD oraz z właściwymi urzędami i organami administracyjnymi,
- 9) wykonanie i uzgodnienie z OSD instrukcji współpracy ruchowej,
- 10) wykonanie dodatkowych uzgodnień związanych z ochroną środowiska, ochroną zabytków itp.,
- 11) weryfikacja Dokumentacji otrzymanej od Klienta, pod kątem jej poprawności, kompletności i spełnienia wymagań technicznych niezbędnych do prawidłowego wykonania Usługi.

T&T Proenergy sp. z o.o. prowadzi procesy budowy elektrowni fotowoltaicznych w zakresie:

- 1) wykonanie i uzgodnienie Projektu Budowlanego Zamienneo
- 2) wykonaniu i uzgodnieniu Projektu Wykonawczego i Dokumentacji powykonawczej;
- 3) dostawie modułów PV, inwerterów, konstrukcji gruntowej lub konstrukcji dachowej;
- 4) montażu modułów PV, inwerterów, konstrukcji gruntowej lub konstrukcji dachowej;
- 5) robotach budowlano-montażowych zawierających m.in: montaż konstrukcji wsporczej pod moduły PV, montaż modułów na konstrukcji wsporczej, montaż kabli DC, łączenie stringów, wyrównanie potencjałów pomiędzy modułami, testy kabli, złącza PV, podłączenia do inwerterów, zabezpieczenia po stronie DC, wykopy, ułożenie tras kablowych w ziemi, ułożenie tras kablowych w korytach kablowych, złącza kablowe, zasypianie wykopów, testowanie;
- 6) montażu kabli AC, robotach ziemnych, wykopach, ułożeniu tras kablowych w ziemi, ułożeniu tras kablowych w korytach kablowych, złączach kablowych, zasypaniu wykopów, testowaniu, zabezpieczeniu po stronie AC, wykonaniu przyłącza odpływu do istniejącej trafostacji oraz przyłącza odpływu do istniejącej rozdzielnicy nN;
- 7) pozostałych robotach budowlano-elektrycznych (wpięcie Instalacji fotowoltaicznej w istniejącą trafostację, wykonanie układu pomiarowo rozliczeniowego dwukierunkowego oraz układu pomiaru produkcji energii PV), testach działania Instalacji fotowoltaicznej, pomiarach końcowych, przygotowaniu dokumentacji odbiorowej, sprzątnięciu terenu, wykonanie drogi dojazdowej, wykonanie ogrodzenia, wykonanie systemu monitoringu, wywozie śmieci, utylizacji;
- 8) dostawie stacji transformatorowej wraz z przyłączeniem do sieci OSD;
- 9) montażu stacji transformatorowej wraz z przyłączeniem do sieci OSD;
- 10) opracowaniu aktualizacji instrukcji układów regulacji i instrukcji współpracy ruchowej w zakresie Instalacji fotowoltaicznej w uzgodnieniu z OSD;
- 11) przygotowanie Dokumentacji koniecznej do złożenia wniosku o udzielenie koncesji na wytwarzanie energii elektrycznej (jeśli wymagane).
- 12) bieżącej kontroli Harmonogramu realizacji Usługi.



T&T Proenergy sp. z o.o. posiada dział deweloperski pozyskując grunty oraz przygotowując dokumentację projektową dla Grupy Kapitałowej T&T PROENERGY S.A., a także prowadzi proces inwestycyjny ponad 2000 MW dla klientów zewnętrznych.

### 3. Aktualne działania T&T INWESTYCJE 01 sp. z o.o.

Spółka posiada Umowy dzierżawy dla elektrowni fotowoltaicznych, dla których procedowane są decyzje administracyjne: Decyzje o środowiskowych uwarunkowaniach wpływu inwestycji oraz Decyzje o wydaniu Warunków Zabudowy.

### 4. Aktualne działania Elektrownia Słoneczna Blizocin sp. z o.o.

Trwają prace budowlane związane z budową inwestycji.

### 5. Aktualne działania Elektrownia Słoneczna Popowo Sp. z o.o.

Trwają prace przygotowawcze związane z rozpoczęciem prac budowlanych.

### 6. Procesy deweloperskie

Grupa Kapitałowa T&T Proenergy S.A. przygotowuje kolejne procesy inwestycyjne. W 2023 i 2024 roku GK podpisała umowy dzierżawy nieruchomości i rozwija również kolejne projekty:

Lp.	Lokalizacja elektrowni fotowoltaicznej		moc elektrowni (MW)	Umowa dzierżawy	Stan projektu
	województwo	gmina			
1	zachodniopomorskie	Ińsko	82	Podpisana notarialnie umowa dzierżawy	w przygotowaniu Raport Środowiskowy (wielomiesięczne obserwacje przyrodnicze) w celu uzyskania Decyzji Środowiskowej
2	zachodniopomorskie	Ińsko	44	Podpisana notarialnie umowa dzierżawy	w przygotowaniu Raport Środowiskowy (wielomiesięczne obserwacje przyrodnicze) w celu uzyskania Decyzji Środowiskowej
3	pomorskie	Cewice	57	Podpisana notarialnie umowa dzierżawy	aktualizacja WZ dla 30MW o magazyny energii, uzyskiwanie Decyzji Środowiskowej
4	pomorskie	Studzieniec	66	Podpisana notarialnie umowa dzierżawy	w przygotowaniu Raport Środowiskowy (wielomiesięczne obserwacje przyrodnicze) w celu uzyskania Decyzji Środowiskowej
5	pomorskie	Bytów	40	Podpisana notarialnie umowa dzierżawy	w przygotowaniu Raport Środowiskowy (wielomiesięczne obserwacje przyrodnicze) w celu uzyskania Decyzji Środowiskowej
289 MW					

Ponadto T&T Proenergy S.A. prowadzi zaawansowane rozmowy w celu podpisania kolejnych umów dzierżaw na ponad 1000 ha.