

sprawozdanie finansowe

dla:

G-DEVS SPÓŁKA AKCYJNA

za okres:

01.01.2025

-

31.12.2025

Data sporządzenia:

16.04.2026

Wprowadzenie do sprawozdania finansowego

Nazwa jednostki **G-DEVS SPÓŁKA AKCYJNA**

Dokładny adres siedziby

w Polsce:

Ulica **BLUSZCZAŃSKA**

Nr domu **76**

Nr lokalu **PAW.6**

Miejscowość **WARSZAWA**

Kod pocztowy **00-712**

Kod kraju **PL**

Gmina **WARSZAWA**

Powiat **WARSZAWA**

Województwo **MAZOWIECKIE**

lub za granicą:

Ulica

Nr domu

Nr lokalu

Miejscowość

Kod pocztowy

Kod kraju

Forma prawna jednostki:

spółka akcyjna

Podstawowy przedmiot działalności:

kod(y) PKD:

PKD 2007:

5821Z

Identyfikator podmiotu:

numer NIP **5213911923**

numer KRS **0001048794**

Pole wymagane przez system eKRS

Czas trwania działalności jednostki (jeśli ograniczony):

Od dnia

Do

Wskazanie okresu objętego sprawozdaniem finansowym:

(w pola tej sekcji jest kopiowany okres wpisany w nagłówku sprawozdania)

Od dnia

01.01.2025

Do dnia

31.12.2025

Włączenie danych wewnętrznych jednostek organizacyjnych:

Wskazanie, że sprawozdanie finansowe zawiera dane łączne, jeżeli w skład jednostki wchodzi wewnętrzne jednostki organizacyjne sporządzające samodzielne sprawozdania finansowe:

Czy sprawozdanie zawiera także łączne dane samodzielnych jednostek organizacyjnych?

Nie

Założenie kontynuacji działalności jednostki:

Wprowadzenie do sprawozdania finansowego

Czy sprawozdanie finansowe zostało sporządzone przy założeniu kontynuowania działalności gospodarczej przez jednostkę w dającej się przewidzieć przyszłości?

Tak ▼

Czy brak jest okoliczności wskazujących na zagrożenie kontynuowania przez nią działalności?

Tak ▼

odpowieź "Nie" oznacza, że ISTNIEJĄ takie okoliczności

Opis okoliczności zagrażających kontynuacji działalności:

Łączenie spółek:

Czy to sprawozdanie finansowe sporządzono za okres, w ciągu którego nastąpiło połączenie spółek?

Nie ▼

Czy sprawozdanie sporządzono po połączeniu spółek?

Zastosowana metoda rozliczenia połączenia (nabycia, łączenia udziałów)

Zasady (polityka) rachunkowości:

metody wyceny aktywów i pasywów:

Metody wyceny aktywów i pasywów znajdują się w załączniku nr 1 w omówieniu przyjętych zasad polityki rachunkowości.

ustalenia wyniku finansowego:

Jednostka ustala wynik finansowy w wariantcie porównawczym. To oznacza, że od sumy przychodów netto ze sprzedaży produktów, towarów i materiałów skorygowanych o zmianę stanu produktu (zwiększenie stanu produktów występuje ze znakiem plus, a zmniejszenie ze znakiem minus) i zwiększonych o koszt wytworzenia produktów na własne potrzeby odejmowana jest suma kosztów działalności operacyjnej według rodzaju oraz wartość sprzedanych towarów i materiałów. Kolejne elementy, które są ujmowane w rachunku zysków i strat to pozycje: pozostałe przychody i koszty operacyjne, przychody i koszty finansowe oraz podatek dochodowy od osób prawnych i pozostałe obowiązkowe zmniejszenia zysku lub zwiększenia straty.

ustalenia sposobu sporządzania sprawozdania finansowego:

Zgodnie z zasadą ciągłości, przyjęte zasady rachunkowości Spółka stosuje w sposób ciągły, dokonując w kolejnych latach obrotowych jednakowego grupowania operacji gospodarczych, wyceny aktywów i pasywów, w tym także dokonywania odpisów amortyzacyjnych lub umorzeniowych, ustalania wyniku finansowego i sporządzania sprawozdań finansowych, tak aby za kolejne lata informacje z nich wynikające były porównywalne.

pozostałe:

Średnioroczne zatrudnienie (w przeliczeniu na pełne etaty):

0,00

Sprawozdanie podlega wynikającemu z przepisów prawa obowiązkowi badania przez biegłego rewidenta:

Tak ▼

Informacja uszczegóławiająca:

Wprowadzenie do sprawozdania finansowego

Nazwa pozycji	
Opis	
Nazwa pozycji	
Opis	
Nazwa pozycji	
Opis	
Nazwa pozycji	
Opis	

Aktywa		Stan na:	31.12.2025	31.12.2024	Przeł. dane porów. za poprzedni okres
A	Aktywa trwałe		16 701,70	40 564,00	
I	Wartości niematerialne i prawne		0,00	0,00	
1	Koszty zakończonych prac rozwojowych				
2	Wartość firmy				
3	Inne wartości niematerialne i prawne				
4	Zaliczki na wartości niematerialne i prawne				
II	Rzeczowe aktywa trwałe		1 168,70	2 949,00	
1	Środki trwałe		1 168,70	2 949,00	
a)	grunty (w tym prawo użytkowania wieczystego gruntu)				
b)	budynki, lokale, prawa do lokali i obiekty inżynierii lądowej i wodnej				
c)	urządzenia techniczne i maszyny				
d)	środki transportu				
e)	inne środki trwałe		1 168,70	2 949,00	
2	Środki trwałe w budowie				
3	Zaliczki na środki trwałe w budowie				
III	Należności długoterminowe		0,00	0,00	
1	Od jednostek powiązanych				
2	Od pozostałych jednostek, w których jednostka posiada zaangażowanie w kapitale				
3	Od pozostałych jednostek				
IV	Inwestycje długoterminowe		0,00	0,00	
1	Nieruchomości				
2	Wartości niematerialne i prawne				
3	Długoterminowe aktywa finansowe		0,00	0,00	
a)	w jednostkach powiązanych		0,00	0,00	
	1) udziały lub akcje				
	2) inne papiery wartościowe				
	3) udzielone pożyczki				
	4) inne długoterminowe aktywa finansowe				

Aktywa (c.d. "Długoterminowe aktywa finansowe")		Stan na:	31.12.2025	31.12.2024	Przeoszt. dane porów. za poprzedni okres
b)	w pozostałych jednostkach, w których jednostka posiada zaangażowanie w kapitale		0,00	0,00	
	1) udziały lub akcje				
	2) inne papiery wartościowe				
	3) udzielone pożyczki				
	4) inne długoterminowe aktywa finansowe				
c)	w pozostałych jednostkach		0,00	0,00	
	1) udziały lub akcje				
	2) inne papiery wartościowe				
	3) udzielone pożyczki				
	4) inne długoterminowe aktywa finansowe				
4	Inne inwestycje długoterminowe				
V	Długoterminowe rozliczenia międzyokresowe		15 533,00	37 615,00	
1	Aktywa z tytułu odroczonego podatku dochodowego		15 533,00	37 615,00	
2	Inne rozliczenia międzyokresowe				
B	Aktywa obrotowe		1 047 217,99	2 049 108,14	
I	Zapasy		856 415,79	1 403 941,19	
1	Materiały				
2	Półprodukty i produkty w toku		856 415,79	856 615,95	
	w tym: obiekty w zabudowie				
3	Produkty gotowe		0,00	547 325,24	
4	Towary				
5	Zaliczki na dostawy i usługi				
II	Należności krótkoterminowe		140 856,92	122 289,63	
1	Należności od jednostek powiązanych		0,00	0,00	
	a) z tytułu dostaw i usług, o okresie spłaty:		0,00	0,00	
	1) do 12 miesięcy				
	2) powyżej 12 miesięcy				
	b) inne				

Aktywa (c.d. "Należności krótkoterminowe")		Stan na:	31.12.2025	31.12.2024	Przeoszt. dane porów. za poprzedni okres
2	Należności od pozostałych jednostek, w których jednostka posiada zaangażowanie w kapitale		0,00	0,00	
a)	z tytułu dostaw i usług, o okresie spłaty:		0,00	0,00	
	1) do 12 miesięcy				
	2) powyżej 12 miesięcy				
b)	inne				
3	Należności od pozostałych jednostek		140 856,92	122 289,63	
a)	z tytułu dostaw i usług, o okresie spłaty:		56 910,06	63 188,68	
	1) do 12 miesięcy		56 910,06	63 188,68	
	2) powyżej 12 miesięcy				
b)	z tytułu podatków, dotacji, ceł, ubezpieczeń społecznych i zdrowotnych oraz innych tytułów publicznoprawnych		79 166,00	59 040,95	
c)	inne		4 780,86	60,00	
d)	dochodzone na drodze sądowej				
III	Inwestycje krótkoterminowe		47 837,81	520 068,38	
1	Krótkoterminowe aktywa finansowe		47 837,81	520 068,38	
a)	w jednostkach powiązanych		0,00	0,00	
	1) udziały lub akcje				
	2) inne papiery wartościowe				
	3) udzielone pożyczki				
	4) inne krótkoterminowe aktywa finansowe				
b)	w pozostałych jednostkach		500,00	500,00	
	1) udziały lub akcje		500,00	500,00	
	2) inne papiery wartościowe				
	3) udzielone pożyczki				
	4) inne krótkoterminowe aktywa finansowe				
c)	środki pieniężne i inne aktywa pieniężne		47 337,81	519 568,38	
	1) środki pieniężne w kasie i na rachunkach		47 337,81	519 568,38	
	2) inne środki pieniężne				
	3) inne aktywa pieniężne				
2	Inne inwestycje krótkoterminowe				
IV	Krótkoterminowe rozliczenia międzyokresowe		2 107,47	2 808,94	
	w tym: aktywa z tytułu niezakończonych umów budowlanych				
C	Należne wpłaty na kapitał (fundusz) podstawowy				
D	Udziały (akcje) własne				
	Aktywa razem (suma pozycji A, B, C i D)		1 063 919,69	2 089 672,14	

Pasywa		Stan na:	31.12.2025	31.12.2024	Przełst. dane porów. za poprzedni okres
A	Kapitał (fundusz) własny		748 919,90	1 661 818,75	
I	Kapitał (fundusz) podstawowy		105 400,00	105 400,00	
II	Kapitał (fundusz) zapasowy, w tym:		1 695 113,35	1 474 350,82	
	– nadwyżka wartości sprzedaży (wartości emisyjnej) nad wartością nominalną udziałów (akcji)		1 423 600,00	1 423 600,00	
	– kwota zysku wypracowanego w latach przed opodatkowaniem ryczałtem				
	– kwota zysku wypracowanego w latach opodatkowania ryczałtem				
III	Kapitał (fundusz) z aktualizacji wyceny, w tym:				
	– z tytułu aktualizacji wartości godziwej				
IV	Pozostałe kapitały (fundusze) rezerwowe, w tym:				
	– tworzone zgodnie z umową (statutem) spółki				
	– na udziały (akcje) własne				
	– kwota zysku wypracowanego w latach przed opodatkowaniem ryczałtem				
	– kwota zysku wypracowanego w latach opodatkowania ryczałtem				
V	Zysk (strata) z lat ubiegłych, w tym:		-138 694,60	-138 694,60	
	– kwota niepodzielonych zysków w latach przed opodatkowaniem ryczałtem				
	– kwota niepokrytych strat poniesionych w latach przed opodatkowaniem ryczałtem				
	– kwota niepodzielonych zysków z lat opodatkowania ryczałtem				
	– kwota niepokrytych strat poniesionych w latach opodatkowania ryczałtem				
VI	Zysk (strata) netto		-912 898,85	220 762,53	
VII	Odpisy z zysku netto w ciągu roku obrotowego (wielkość ujemna)				
B	Zobowiązania i rezerwy na zobowiązania		314 999,79	427 853,39	
I	Rezerwy na zobowiązania		167 286,07	399 407,31	
1	Rezerwa z tytułu odroczonego podatku dochodowego				
2	Rezerwa na świadczenia emerytalne i podobne		0,00	0,00	
	– długoterminowa				
	– krótkoterminowa				
3	Pozostałe rezerwy		167 286,07	399 407,31	
	– długoterminowe				
	– krótkoterminowe		167 286,07	399 407,31	

Pasywa (c.d. "Zobowiązania i rezerwy na zobowiązania")		Stan na:	31.12.2025	31.12.2024	Przeoszt. dane porów. za poprzedni okres
II	Zobowiązania długoterminowe		0,00	0,00	
1	Wobec jednostek powiązanych				
2	Wobec pozostałych jednostek, w których jednostka posiada zaangażowanie w kapitale				
3	Wobec pozostałych jednostek		0,00	0,00	
a)	kredyty i pożyczki				
b)	z tytułu emisji dłużnych papierów wartościowych				
c)	inne zobowiązania finansowe				
d)	zobowiązania wekslowe				
e)	inne				
III	Zobowiązania krótkoterminowe		147 713,72	28 446,08	
1	Zobowiązania wobec jednostek powiązanych		0,00	0,00	
a)	z tytułu dostaw i usług, o okresie wymagalności:		0,00	0,00	
	1) do 12 miesięcy				
	2) powyżej 12 miesięcy				
b)	inne				
2	Zobowiązania wobec pozostałych jednostek, w których jednostka posiada zaangażowanie w kapitale		0,00	0,00	
a)	z tytułu dostaw i usług, o okresie wymagalności:		0,00	0,00	
	1) do 12 miesięcy				
	2) powyżej 12 miesięcy				
b)	inne				
3	Zobowiązania wobec pozostałych jednostek		147 713,72	28 446,08	
a)	kredyty i pożyczki		65 200,85	0,00	
b)	z tytułu emisji dłużnych papierów wartościowych				
c)	inne zobowiązania finansowe				
d)	z tytułu dostaw i usług, o okresie wymagalności:		36 611,75	6 967,95	
	1) do 12 miesięcy		36 611,75	6 967,95	
	2) powyżej 12 miesięcy				
e)	zaliczki otrzymane na dostawy i usługi				
f)	zobowiązania wekslowe				
g)	z tytułu podatków, ceł, ubezpieczeń społecznych i zdrowotnych oraz innych tytułów publicznoprawnych		30 661,55	6 064,68	
h)	z tytułu wynagrodzeń		15 239,57	15 045,00	
i)	inne		0,00	368,45	
4	Fundusze specjalne				

Bilans

G-DEVS SPÓŁKA AKCYJNA

wszystkie kwoty w złotych

Pasywa (c.d. "Zobowiązania i rezerwy na zobowiązania")		Stan na:	31.12.2025	31.12.2024	Przeoszt. dane porów. za poprzedni okres
IV	Rozliczenia międzyokresowe		0,00	0,00	
1	Ujemna wartość firmy				
2	Inne rozliczenia międzyokresowe		0,00	0,00	
	– długoterminowe				
	– krótkoterminowe				
	– rozliczenia międzyokresowe umów budowlanych				
Pasywa razem (suma pozycji A i B)			1 063 919,69	2 089 672,14	

Rachunek zysków i strat

G-DEVS SPÓŁKA AKCYJNA

wszystkie kwoty w złotych

wariant porównawczy		za rok:	2025	2024	Przeoszt. dane porów. za poprzedni okres
A	Przychody netto ze sprzedaży i zrównane z nimi, w tym:		661 146,21	1 529 675,91	
	– od jednostek powiązanych				
I	Przychody netto ze sprzedaży produktów		535 089,11	1 473 813,77	
II	Zmiana stanu produktów (zwiększenie – kwota dodatnia, zmniejszenie – kwota ujemna)		126 057,10	55 862,14	
	– w tym: obiekty w zabudowie				
III	Koszt wytworzenia produktów na własne potrzeby jednostki				
IV	Przychody netto ze sprzedaży towarów				
B	Koszty działalności operacyjnej		809 890,78	1 296 353,86	
I	Amortyzacja		1 780,30	5 100,84	
II	Zużycie materiałów i energii		2 598,28	4 253,96	
III	Usługi obce		544 200,01	1 084 709,98	
IV	Podatki i opłaty, w tym:		1 019,50	367,00	
	– podatek akcyzowy				
V	Wynagrodzenia		243 814,66	197 300,64	
VI	Ubezpieczenia społeczne i inne świadczenia, w tym:		15 306,88	1 716,54	
	– emerytalne		6 429,12	0,00	
VII	Pozostałe koszty rodzajowe		1 171,15	2 904,90	
VIII	Wartość sprzedanych towarów				
C	Zysk (strata) ze sprzedaży (A–B)		-148 744,57	233 322,05	
D	Pozostałe przychody operacyjne		3 978,97	2 213,19	
I	Zysk z tytułu rozchodu niefinansowych aktywów trwałych				
II	Dotacje				
III	Aktualizacja wartości aktywów niefinansowych				
IV	Inne przychody operacyjne		3 978,97	2 213,19	
E	Pozostałe koszty operacyjne		689 985,23	370,54	
I	Strata z tytułu rozchodu niefinansowych aktywów trwałych				
II	Aktualizacja wartości aktywów niefinansowych		673 582,50	0,00	
III	Inne koszty operacyjne		16 402,73	370,54	
F	Zysk (strata) z działalności operacyjnej (C+D–E)		-834 750,83	235 164,70	
G	Przychody finansowe		0,00	2 975,39	

Rachunek zysków i strat

G-DEVS SPÓŁKA AKCYJNA

wszystkie kwoty w złotych

wariant porównawczy, c.d. poprzedniej strony		za rok:	2025	2024	Przeoszt. dane porów. za poprzedni okres
I	Dywidendy i udziały w zyskach, w tym:				
a)	od jednostek powiązanych, w tym:				
	– w których jednostka posiada zaangażowanie w kapitale				
b)	od jednostek pozostałych, w tym:				
	– w których jednostka posiada zaangażowanie w kapitale				
II	Odsetki, w tym:				
	– od jednostek powiązanych				
III	Zysk z tytułu rozchodu aktywów finansowych, w tym:				
	– w jednostkach powiązanych				
IV	Aktualizacja wartości aktywów finansowych				
V	Inne		0,00	2 975,39	
H	Koszty finansowe		56 066,02	1 046,56	
I	Odsetki, w tym:		481,78	1 046,56	
	– dla jednostek powiązanych				
II	Strata z tytułu rozchodu aktywów finansowych, w tym:				
	– w jednostkach powiązanych				
III	Aktualizacja wartości aktywów finansowych				
IV	Inne		55 584,24	0,00	
I	Zysk (strata) brutto (F+G–H)		-890 816,85	237 093,53	
J	Podatek dochodowy		22 082,00	16 331,00	
	– w tym podatek odroczony:		22 082,00	-37 615,10	
K	Pozostałe obowiązkowe zmniejszenia zysku (zwiększenia straty)				
L	Zysk (strata) netto (I–J–K)		-912 898,85	220 762,53	

Zestawienie zmian w kapitale (funduszu) własnym

G-DEVS SPÓŁKA AKCYJNA

wszystkie kwoty w złotych zyskie kwoty w złotych

wyszczególnienie		za rok:	2025	2024	Przeoszt. dane porów. za poprzedni okres
I	Kapitał (fundusz) własny na początek okresu (BO)		1 661 818,75	1 441 056,22	
	– zmiany przyjętych zasad (polityki) rachunkowości				
	– korekty błędów				
Ia	Kapitał (fundusz) własny na początek okresu (BO), po korektach		1 661 818,75	1 441 056,22	
1	Kapitał (fundusz) podstawowy na początek okresu		105 400,00	105 400,00	
1.1	Zmiany kapitału (funduszu) podstawowego		0,00	0,00	
a)	zwiększenie (z tytułu)		0,00	0,00	
	– wydania udziałów (emisji akcji)				
	–				
	–				
b)	zmniejszenie (z tytułu)		0,00	0,00	
	– umorzenia udziałów (akcji)				
	–				
	–				
	–				
1.2	Kapitał (fundusz) podstawowy na koniec okresu		105 400,00	105 400,00	
2	Kapitał (fundusz) zapasowy na początek okresu		1 474 350,82	1 439 008,08	
2.1	Zmiany kapitału (funduszu) zapasowego		220 762,53	35 342,74	
a)	zwiększenie (z tytułu)		220 762,53	35 342,74	
	– emisji akcji powyżej wartości nominalnej				
	– podziału zysku (ustawowo)		220 762,53	35 342,74	
	– podziału zysku (ponad wymaganą ustawowo minimalną wartość)				
	–				
	–				
	–				
b)	zmniejszenie (z tytułu)		0,00	0,00	
	– pokrycia straty				
	–				
	–				
2.2	Stan kapitału (funduszu) zapasowego na koniec okresu		1 695 113,35	1 474 350,82	

Zestawienie zmian w kapitale (funduszu) własnym

G-DEVS SPÓŁKA AKCYJNA

wszystkie kwoty w złotych zyskie kwoty w złotych

wyszczególnienie, c.d. poprzedniej strony		za rok:	2025	2024	Przełst. dane porów. za poprzedni okres
3	Kapitał (fundusz) z aktualizacji wyceny na początek okresu – zmiany przyjętych zasad (polityki) rachunkowości		0,00	0,00	
3.1	Zmiany kapitału (funduszu) z aktualizacji wyceny		0,00	0,00	
a)	zwiększenie (z tytułu)		0,00	0,00	
	–				
	–				
	–				
b)	zmniejszenie (z tytułu)		0,00	0,00	
	– zbycia środków trwałych				
	–				
	–				
	–				
3.2	Kapitał (fundusz) z aktualizacji wyceny na koniec okresu		0,00	0,00	
4	Pozostałe kapitały (fundusze) rezerwowe na początek okresu		0,00	0,00	
4.1	Zmiany pozostałych kapitałów (funduszy) rezerwowych		0,00	0,00	
a)	zwiększenie (z tytułu)		0,00	0,00	
	–				
	–				
	–				
b)	zmniejszenie (z tytułu)		0,00	0,00	
	–				
	–				
	–				
4.2	Pozostałe kapitały (fundusze) rezerwowe na koniec okresu		0,00	0,00	
5	Zysk (strata) z lat ubiegłych na początek okresu		82 067,93	-103 351,86	
5.1	Zysk z lat ubiegłych na początek okresu		220 762,53	35 342,74	
	– zmiany przyjętych zasad (polityki) rachunkowości				
	– korekty błędów				

Zestawienie zmian w kapitale (funduszu) własnym

G-DEVS SPÓŁKA AKCYJNA

wszystkie kwoty w złotych zyskie kwoty w złotych

wyszczególnienie, c.d. poprzedniej strony		za rok:	2025	2024	Przeoszt. dane porów. za poprzedni okres
5.2	Zysk z lat ubiegłych na początek okresu, po korektach		220 762,53	35 342,74	
a)	zwiększenie (z tytułu)		0,00	0,00	
	– podziału zysku z lat ubiegłych				
	–				
	–				
	–				
b)	zmniejszenie (z tytułu)		220 762,53	35 342,74	
	– podziału zysku z lat ubiegłych		220 762,53	35 342,74	
	–				
	–				
5.3	Zysk z lat ubiegłych na koniec okresu		0,00	0,00	
5.4	Strata z lat ubiegłych na początek okresu		138 694,60	138 694,60	
	– zmiany przyjętych zasad (polityki) rachunkowości				
	– korekty błędów				
5.5	Strata z lat ubiegłych na początek okresu, po korektach		138 694,60	138 694,60	
a)	zwiększenie (z tytułu)		0,00	0,00	
	– przeniesienia straty z lat ubiegłych do pokrycia				
	–				
	–				
	–				
b)	zmniejszenie (z tytułu)		0,00	0,00	
	–				
	–				
	–				
5.6	Strata z lat ubiegłych na koniec okresu		138 694,60	138 694,60	
5.7	Zysk (strata) z lat ubiegłych na koniec okresu		-138 694,60	-138 694,60	
6	Wynik netto		-912 898,85	220 762,53	
a)	zysk netto		0,00	220 762,53	
b)	strata netto		912 898,85	0,00	
c)	odpisy z zysku				
II	Kapitał (fundusz) własny na koniec okresu (BZ)		748 919,90	1 661 818,75	
III	Kapitał (fundusz) własny, po uwzględnieniu proponowanego podziału zysku (pokrycia straty)		748 919,90	1 661 818,75	

Rachunek przepływów

G-DEVS SPÓŁKA AKCYJNA

wszystkie kwoty w złotych

metoda pośrednia		za rok:	2025	2024	Przeoszt. dane porów. za poprzedni okres
A	Przepływy środków pieniężnych z działalności operacyjnej				
I	Zysk (strata) netto		-912 898,85	220 762,53	
II	Korekty razem		375 467,43	208 190,07	
1	Amortyzacja		1 780,30	5 100,84	
2	Zyski (straty) z tytułu różnic kursowych				
3	Odsetki i udziały w zyskach (dywidendy)				
4	Zysk (strata) z działalności inwestycyjnej				
5	Zmiana stanu rezerw		-232 121,24	392 407,31	
6	Zmiana stanu zapasów		547 525,40	-55 862,14	
7	Zmiana stanu należności		-18 567,29	-108 015,35	
8	Zmiana stanu zobowiązań krótkoterminowych, z wyjątkiem pożyczek i kredytów		54 066,79	14 396,10	
9	Zmiana stanu rozliczeń międzyokresowych		22 783,47	-39 836,69	
10	Inne korekty				
III	Przepływy pieniężne netto z działalności operacyjnej (I±II)		-537 431,42	428 952,60	
B	Przepływy środków pieniężnych z działalności inwestycyjnej				
I	Wpływy		0,00	0,00	
1	Zbycie wartości niematerialnych i prawnych oraz rzeczowych aktywów trwałych				
2	Zbycie inwestycji w nieruchomości oraz wartości niematerialne i prawne				
3	Z aktywów finansowych, w tym:		0,00	0,00	
a)	w jednostkach powiązanych				
b)	w pozostałych jednostkach		0,00	0,00	
	1) zbycie aktywów finansowych				
	2) dywidendy i udziały w zyskach				
	3) spłata udzielonych pożyczek długoterminowych				
	4) odsetki				
	5) inne wpływy z aktywów finansowych				
4	Inne wpływy inwestycyjne				
II	Wydatki		0,00	0,00	
1	Nabycie wartości niematerialnych i prawnych oraz rzeczowych aktywów trwałych				

Rachunek przepływów

G-DEVS SPÓŁKA AKCYJNA

wszystkie kwoty w złotych

metoda pośrednia, c.d. poprzedniej strony		za rok:	2025	2024	Przeoszt. dane porów. za poprzedni okres
2	Inwestycje w nieruchomości oraz wartości niematerialne i prawne				
3	Na aktywa finansowe, w tym:		0,00	0,00	
a)	w jednostkach powiązanych				
b)	w pozostałych jednostkach		0,00	0,00	
	1) nabycie aktywów finansowych				
	2) udzielone pożyczki długoterminowe				
4	Inne wydatki inwestycyjne				
III	Przepływy pieniężne netto z działalności inwestycyjnej (I-II)		0,00	0,00	
C	Przepływy środków pieniężnych z działalności finansowej				
I	Wpływy		65 200,85	0,00	
1	Wpływy netto z wydania udziałów (emisji akcji) i innych instrumentów kapitałowych oraz dopłat do kapitału				
2	Kredyty i pożyczki		65 200,85	0,00	
3	Emisja dłużnych papierów wartościowych				
4	Inne wpływy finansowe				
II	Wydatki		0,00	0,00	
1	Nabycie udziałów (akcji) własnych				
2	Dywidendy i inne wypłaty na rzecz właścicieli				
3	Inne, niż wypłaty na rzecz właścicieli, wydatki z tytułu podziału zysku				
4	Spląty kredytów i pożyczek				
5	Wykup dłużnych papierów wartościowych				
6	Z tytułu innych zobowiązań finansowych				
7	Płatności zobowiązań z tytułu umów leasingu finansowego				
8	Odsetki				
9	Inne wydatki finansowe				
III	Przepływy pieniężne netto z działalności finansowej (I-II)		65 200,85	0,00	
D	Przepływy pieniężne netto, razem (A.III±B.III±C.III)		-472 230,57	428 952,60	
E	Bilansowa zmiana stanu środków pieniężnych, w tym:		-472 230,57	428 952,60	
	– zmiana stanu środków pieniężnych z tytułu różnic kursowych		0,00	0,00	
F	Środki pieniężne na początek okresu		519 568,38	90 615,78	
G	Środki pieniężne na koniec okresu (F±D), w tym:		47 337,81	519 568,38	
	– o ograniczonej możliwości dysponowania		0,00	0,00	

Dodatkowe informacje i objaśnienia

G-DEVS SPÓŁKA AKCYJNA

wszystkie kwoty w złotych

Rozliczenie różnicy pomiędzy podstawą opodatkowania a wynikiem finansowym:

Rozliczenie różnicy pomiędzy podstawą opodatkowania podatkiem dochodowym a wynikiem finansowym (zyskiem, stratą) brutto		Okres bieżący		Okres poprzedni	
		Ogółem:	w tym z zysków kapitałowych:	Ogółem:	w tym z zysków kapitałowych:
A.	Zysk (strata) brutto za dany rok	-890 816,85	—	237 093,53	—
B.	Przychody zwolnione z opodatkowania *	-20 134,75	0,00	22 806,62	0,00
C.	Przychody niepodlegające opodatkowaniu w roku bieżącym	0,00	0,00	0,00	0,00
D.	Przychody podlegające opodatkowaniu w roku bieżącym, ujęte w księgach rachunkowych lat ubiegłych	0,00	0,00	0,00	0,00
E.	Koszty niestanowiące kosztów uzyskania przychodów *	312 507,55	0,00	10 352,41	0,00
F.	Koszty nieuznawane za koszty uzyskania przychodów w bieżącym roku	167 286,07	0,00	417 945,59	0,00
G.	Koszty uznawane za koszty uzyskania przychodów w roku bieżącym ujęte w księgach lat ubiegłych	18 538,28	0,00	0,00	0,00
	<i>Dochód (A - B - C + D + E + F - G)</i>	-409 426,76	—	642 584,91	—
H.	Strata z lat ubiegłych, w tym:	0,00	0,00	43 183,95	0,00
		(informacja uszczegółwiająca, wynikająca z potrzeb lub specyfiki jednostki)			
1)	Strata 2020	0,00	0,00	0,00	0,00
2)	Strata 2021	0,00	0,00	0,00	0,00
	pozostałe:	0,00	0,00	43 183,95	0,00
I.	Inne zmiany podstawy opodatkowania	0,00	0,00	0,00	0,00
J.	Podstawa opodatkowania podatkiem dochodowym	-409 427,00	—	599 401,00	—
K.	Podatek dochodowy	0,00	—	53 946,00	—

* trwałe różnice pomiędzy zyskiem/stratą dla celów rachunkowych a dochodem/stratą dla celów podatkowych

Załączniki i objaśnienia:

Omówienie przyjętych zasad polityki rachunkowości

Załącznik:



omowienie zasad polityki rachunkowosci.pdf

Informacja dodatkowa

Załącznik:



Informacja dodatkowa 2025.pdf

Załącznik:


Załącznik:

Załącznik:


Dodatkowe informacje i objaśnienia

G-DEVS SPÓŁKA AKCYJNA


wszystkie kwoty w złotych




Załącznik:




Załącznik:



Załącznik:



Załącznik:



Załącznik: