



**SKONSOLIDOWANE
SPRAWOZDANIE GRUPY
KAPITAŁOWEJ HYDROTOR
ZA I KWARTAŁ 2026 R.**

**wg Międzynarodowych Standardów
Sprawozdawczości Finansowej**

*Opracowane na podstawie
§ 68 Rozporządzenia
Ministra Finansów z dnia
10 czerwca 2025 r. - Dz. U.
2025 r poz. 592*

Spis treści

1. Skonsolidowane sprawozdanie z Grupy Kapitałowej	2
1.1. Skonsolidowane sprawozdanie z całkowitych dochodów	2
1.2. Skrócone skonsolidowane sprawozdanie z sytuacji finansowej	3
1.3. Skonsolidowane sprawozdanie z przepływów pieniężnych.....	4
1.4. Skonsolidowane sprawozdanie ze zmian w kapitale.....	5
2. Sprawozdanie jednostkowe Hydrotor SA	6
2.1. Sprawozdanie z całkowitych dochodów	6
2.2. Sprawozdanie z sytuacji finansowej	7
2.3. Sprawozdanie z przepływów pieniężnych	8
2.4. Sprawozdanie ze zmian w kapitale własnym	9
3. Informacja dodatkowa	10
3.1. Przychody Grupy Kapitałowej Hydrotor	11
3.2. Sprzedaż Grupy - krajowa i zagraniczna.....	13
3.3. Zysk/Strata Grupy	16
3.4. Zatrudnienie w Grupie	17
3.5. Cele i działania	18
3.6. Ryzyka.....	20
3.7. Kontynuacja działalności	20
3.8. Pozostałe informacje	21

1. Skonsolidowane sprawozdanie z Grupy Kapitałowej

1.1. Skonsolidowane sprawozdanie z całkowitych dochodów

Sprawozdanie z całkowitych dochodów	I kwartał 2026 okres	rok 2025	I kwartał 2025 okres
	01.01.2026	01.01.2025	01.01.2025
	31.03.2026	31.12.2025	31.03.2025
Działalność kontynuowana			
Przychody ze sprzedaży	27 400	114 886	30 847
Przychody ze sprzedaży produktów	26 812	112 320	30 159
Przychody ze sprzedaży towarów i materiałów	588	2 566	688
Koszt własny sprzedaży	(26 951)	(110 590)	(29 209)
Zysk (strata) brutto na sprzedaży	449	4 296	1 638
Koszty sprzedaży	(581)	(2 649)	(591)
Koszty ogólnego zarządu	(3 301)	(13 491)	(3 242)
Pozostałe przychody operacyjne	1 250	4 116	874
Pozostałe koszty operacyjne	(214)	(15 949)	(201)
Zysk (strata) na działalności operacyjnej	(2 397)	(23 677)	(1 522)
Przychody finansowe	1	5	260
Koszty finansowe	(911)	(1 940)	(299)
Zysk (strata) przed opodatkowaniem	(3 307)	(25 612)	(1 561)
Podatek dochodowy	(29)	1 498	100
Zysk (strata) netto z działalności kontynuowanej	(3 278)	(24 114)	(1 461)
Działalność zaniechana			
Strata netto z działalności zaniechanej			
Zysk (strata) netto	(3 278)	(24 114)	(1 461)
Pozostałe całkowite dochody netto			
Składniki, które nie zostaną przeniesione w późniejszych okresach do rachunku zysków i strat:			
Skutki przeszacowania aktywów trwałych			
Składniki, które mogą zostać przeniesione w późniejszych okresach do rachunku zysków i strat:			
Pozostałe całkowite dochody netto razem			
Całkowite dochody netto	(3 278)	(24 114)	(1 461)

1.2. Skrócone skonsolidowane sprawozdanie z sytuacji finansowej

	korekta konsolidacyjna Art. 29 UoR	korekta konsolidacyjna Art. 29 UoR	
	I kwartał 2026 okres	rok 2025	I kwartał 2025 okres
	01.01.2026	01.01.2025	01.01.2025
	31.03.2026	31.12.2025	31.03.2025
Aktywa trwale	87 548	90 189	105 505
Rzeczowe aktywa trwale	60 157	61 729	103 756
Aktywa z tytułu prawa do użytkowania	26 544	27 533	
Wartości niematerialne	459	500	632
Inwestycje długoterminowe	5	5	5
Długoterminowe rozliczenia międzyokresowe	383	422	1 112
Aktywa obrotowe	65 324	62 992	80 420
Aktywa obrotowe nieprzeznaczone do sprzedaży	65 313	62 981	80 409
Zapasy	39 613	39 662	44 940
Należności z tytułu dostaw i usług oraz pozostałe należności	24 057	22 077	32 464
Aktywa z tytułu bieżącego podatku dochodowego	489	419	1 366
Środki pieniężne i ich ekwiwalenty	1 154	823	1 639
Aktywa klasyfikowane jako przeznaczone do zbycia	11	11	11
Aktywa razem	152 872	153 181	185 925

	korekta konsolidacyjna Art. 29 UoR	korekta konsolidacyjna Art. 29 UoR	
	I kwartał 2026 okres	rok 2025	I kwartał 2025 okres
	01.01.2026	01.01.2025	01.01.2025
	31.03.2026	31.12.2025	31.03.2025
Kapitały własne	81 654	84 931	115 906
Kapitały przypadające akcjonariuszom podmiotu dominującego	81 446	84 729	115 682
Kapitał akcyjny	4 797	4 797	4 797
Kapitał ze sprzedaży akcji	13 350	13 350	13 350
Zyski zatrzymane	26 480	29 763	54 273
Kapitał rezerwowý z aktualizacji wyceny	36 819	36 819	43 262
Udziały niekontrolowane	208	202	224
Zobowiązanie długoterminowe	17 622	19 229	24 265
Rezerwa na podatek odroczony	4 855	4 915	8 265
Zobowiązania z tytułu świadczeń pracowniczych	2 263	2 263	2 000
Rezerwy długoterminowe	-	-	15
Leasing finansowy	8 256	9 554	10 498
Przychody przyszłych okresów (dotacje)	2 248	2 497	3 487
Zobowiązania krótkoterminowe	53 596	49 021	45 754
Zobowiązania z tyt. dostaw i usług oraz pozostałe zobowiązania	21 825	20 772	20 267
Kredyty krótkoterminowe	19 946	16 554	16 548
Leasing finansowy	6 481	6 508	5 993
Pozostałe zobowiązania finansowe	385	148	160
Zobowiązania z tytułu świadczeń pracowniczych	2 779	1 564	2 205
Rezerwy krótkoterminowe	2 180	3 475	581
Pasywa razem	152 872	153 181	185 925

1.3. Skonsolidowane sprawozdanie z przepływów pieniężnych

Sprawozdanie z przepływów pieniężnych (metoda pośrednia) w tys. zł	I kwartał 2026 okres	rok 2025	I kwartał 2025 okres
	01.01.2026 31.03.2026	01.01.2025 31.12.2025	01.01.2025 31.03.2025
A. Przepływy pieniężne netto z działalności operacyjnej	(1 128)	5 303	239
I. Podatek dochodowy	(29)	(1 498)	(100)
II. Przepływy pieniężne netto z działalności operacyjnej (1+2)	(1 079)	6 801	339
1. Zysk (strata) netto	(3 278)	(24 114)	(1 461)
2. Korekty o pozycje	2 199	30 915	1 800
Amortyzacja aktywów trwałych	2 782	12 829	3 167
Koszty podatku dochodowego ujęte w rachunku zysku i strat		(457)	4
Zapłacone odsetki	553	1 495	339
Zysk ze sprzedaży lub zbycia składników rzeczowych aktywów trwałych		18	
(Dodatnie) / ujemne różnice kursowe netto	238	(198)	(361)
(Zwiększenie) / zmniejszenie salda należności z tytułu dostaw i usług oraz pozostałych należności	(987)	2 692	(6 864)
(Zwiększenie) / zmniejszenie stanu zapasów	25	7 767	2 355
Zmniejszenie salda zobowiązań z tytułu dostaw i usług oraz pozostałych zobowiązań	1 995	7 444	5 446
Zwiększenie / (zmniejszenie) rezerw	(59)	(1 203)	(100)
Zwiększenie / (zmniejszenie) pozostałych aktywów	(2 122)	1 853	(1 850)
Zwiększenie przychodów przyszłych okresów	(246)	(1 325)	(336)
B. Przepływy pieniężne z działalności inwestycyjnej	(34)	(98)	(17)
Wpływy ze sprzedaży aktywów finansowych	-	61	-
Płatności za rzeczowe aktywa trwałe	(34)	(159)	(17)
C. Przepływy pieniężne z działalności finansowej	1 488	(5 865)	(64)
Wpływ z kredytów, pożyczek	3 392	1 959	1 696
Splata kredytów, pożyczek	-	(352)	(96)
Splata zobowiązań z tyt. leasingu	(1 351)	(6 187)	(1 325)
Zapłata odsetek od kredytów, pożyczek, leasingów	(553)	(1 285)	(339)
D. Zwiększenie netto środków pieniężnych i ich ekwiwalentów	326	(660)	158
- wpływ zmian kursów walut na saldo środków pieniężnych	5	(8)	(10)
E. Bilansowa zmiana środków pieniężnych	331	(668)	148
F. Środki pieniężne i ich ekwiwalenty na początek okresu	823	1 491	1 491
G. Środki pieniężne i ich ekwiwalenty na koniec okresu	1 154	823	1 639
- o ograniczonej możliwości dysponowania		167	

1.4. Skonsolidowane sprawozdanie ze zmian w kapitale

	Kapitał podstawowy	Nadwyżka ze sprzedaży akcji	Zyski zatrzymane	Kapitał rezerwowany z przeszacowania rzeczowych aktywów trwałych	Kapitał przypadający akcjonariuszom jednostki dominującej	Udziały niekontrolujące	Razem
stan na dzień 01.01.2024	4 797	13 350	67 359	30 336	115 842	224	116 066
Zysk netto za rok obrotowy	-	-	(1 806)	-	(1 806)	-	(1 806)
Pozostałe całkowite dochody za rok obrotowy (netto)	-	-	-	-	-	-	-
Całkowite dochody razem	-	-	(1 806)	-	(1 806)	-	(1 806)
Zwiększenie (zmniejszenie) wskutek innych zmian, kapitał własny	-	-	2	-	3	(3)	-
Suma zmian kapitałów	-	-	(1 804)	-	(1 804)	(3)	(1 809)
stan na dzień 31.03.2024	4 797	13 350	65 555	30 336	114 041	221	114 259

	Kapitał podstawowy	Nadwyżka ze sprzedaży akcji	Zyski zatrzymane	Kapitał rezerwowany z przeszacowania rzeczowych aktywów trwałych	Kapitał przypadający akcjonariuszom jednostki dominującej	Udziały niekontrolujące	Razem
stan na dzień 01.01.2025	4 797	13 350	53 878	36 840	98 982	222	109 087
Zysk netto za rok obrotowy	-	-	(16 074)	-	(16 074)	-	(16 074)
Pozostałe całkowite dochody za rok obrotowy (netto)	-	-	-	-	-	-	-
Całkowite dochody razem	-	-	(16 074)	-	(16 074)	-	(16 074)
- przeniesienie kapitałów	-	-	(11 687)	-	(11 687)	-	(11 687)
- zbycie środków trwałych	-	-	-	(46)	(46)	-	(46)
- pokrycie straty	-	-	11 687	-	11 687	-	11 687
Zwiększenie (zmniejszenie) wskutek przeszacowania środków trwałych	-	-	-	25	25	-	25
Zwiększenie (zmniejszenie) wskutek innych zmian, kapitał własny	-	-	(1)	-	(1)	(20)	21
Suma zmian kapitałów	-	-	(16 075)	(21)	(16 096)	(20)	(16 116)
stan na dzień 31.12.2025	4 797	13 350	37 803	36 819	82 886	202	92 971

	Kapitał podstawowy	Nadwyżka ze sprzedaży akcji	Zyski zatrzymane	Kapitał rezerwowany z przeszacowania rzeczowych aktywów trwałych	Kapitał przypadający akcjonariuszom jednostki dominującej	Udziały niekontrolujące	Razem
stan na dzień 01.01.2026	4 797	13 350	37 803	36 819	82 886	202	92 971
Zysk netto za rok obrotowy	-	-	(3 278)	-	(3 278)	-	(3 278)
Pozostałe całkowite dochody za rok obrotowy (netto)	-	-	-	-	-	-	-
Całkowite dochody razem	-	-	(3 278)	-	(3 278)	-	(3 278)
Zwiększenie (zmniejszenie) wskutek innych zmian, kapitał własny	-	-	(5)	-	(5)	6	1
Suma zmian kapitałów	-	-	(3 283)	-	(3 283)	6	(3 277)
stan na dzień 31.03.2026	4 797	13 350	34 520	36 819	79 598	208	89 694

2. Sprawozdanie jednostkowe Hydrotor SA

2.1. Sprawozdanie z całkowitych dochodów

Sprawozdanie z całkowitych dochodów	I kwartał 2026 okres	rok 2025	I kwartał 2025 okres
	01.01.2026	01.01.2025	01.01.2025
	31.03.2026	31.12.2025	31.03.2025
Działalność kontynuowana			
Przychody ze sprzedaży	17 947	75 982	19 773
Przychody ze sprzedaży produktów	14 019	57 957	15 396
Przychody ze sprzedaży towarów i materiałów	3 928	18 025	4 376
Koszt własny sprzedaży	(17 988)	(77 691)	(20 205)
Zysk (strata) brutto na sprzedaży	(41)	(1 709)	(433)
Koszty sprzedaży	(343)	(1 527)	(348)
Koszty ogólnego zarządu	(1 549)	(6 304)	(1 543)
Pozostałe przychody operacyjne	833	3 844	816
Pozostałe koszty operacyjne	(217)	(1 535)	(206)
Zysk (strata) na działalności operacyjnej	(1 317)	(7 231)	(1 714)
Przychody finansowe	42	193	306
Koszty finansowe	(736)	(3 797)	(191)
Zysk (strata) przed opodatkowaniem	(2 011)	(10 835)	(1 598)
Podatek dochodowy	59	1 899	100
Zysk (strata) netto z działalności kontynuowanej	(1 952)	(8 936)	(1 498)
Działalność zaniechana			
Strata netto z działalności zaniechanej			
Zysk (strata) netto	(1 952)	(8 936)	(1 498)
<u>Pozostałe całkowite dochody netto</u>			
Składniki, które nie zostaną przeniesione w późniejszych okresach do rachunku zysków i strat:			
Skutki przeszacowania aktywów trwałych			
Składniki, które mogą zostać przeniesione w późniejszych okresach do rachunku zysków i strat:			
Pozostałe całkowite dochody netto razem			
Calkowite dochody netto			
	(1 952)	(8 936)	(1 498)

2.2. Sprawozdanie z sytuacji finansowej

AKTYWA	I kwartał 2026 okres	rok 2025	I kwartał 2025 okres
	01.01.2026	01.01.2025	01.01.2025
	31.03.2026	31.12.2025	31.03.2025
Aktywa trwale	75 746	77 718	93 325
Rzeczowe aktywa trwale	33 010	33 915	72 462
Aktywa z tytułu prawa do użytkowania	25 100	26 089	
Wartości niematerialne	458	500	623
Inwestycje długoterminowe	16 795	16 795	19 128
Długoterminowe rozliczenia międzyokresowe	383	419	1 112
Aktywa obrotowe	48 427	46 285	48 664
Zapasy	28 910	28 207	27 337
Należności z tytułu dostaw i usług oraz pozostałe należności	16 458	16 043	18 247
Rozliczenia międzyokresowe	2 402	1 446	2 798
Środki pieniężne i ich ekwiwalenty	646	578	271
Aktywa klasyfikowane jako przeznaczone do zbycia	11	11	11
Aktywa razem	124 173	124 003	141 989
PASywa	I kwartał 2026 okres	rok 2025	I kwartał 2025 okres
	01.01.2026	01.01.2025	01.01.2025
	31.03.2026	31.12.2025	31.03.2025
Kapitały własne	78 794	80 805	96 267
Kapitał akcyjny	4 797	4 797	4 797
Kapitał zapasowy	66 418	66 417	70 380
Kapitał rezerwowy z aktualizacji wyceny	18 355	18 355	24 853
Kapitały rezerwowe	1 698	1 698	1 698
Zyski zatrzymane	(12 474)	(10 462)	(5 461)
Zobowiązanie długoterminowe	11 928	13 348	18 468
Rezerwa na podatek odroczoney	629	630	4 382
Zobowiązania z tytułu świadczeń pracowniczych	1 463	1 463	1 300
Leasing finansowy	7 587	8 761	7 447
Pozostałe zobowiązania finansowe			1 857
Przychody przyszłych okresów (dotacje)	2 249	2 494	3 482
Zobowiązania krótkoterminowe	33 451	29 850	27 254
Zobowiązania z tyt. dostaw i usług oraz pozostałe zobowiązania	15 048	13 036	12 506
Kredyty krótkoterminowe	9 599	8 101	6 908
Leasing finansowy	5 597	5 597	4 972
Pozostałe zobowiązania finansowe	148	148	148
Zobowiązania z tytułu świadczeń pracowniczych	1 339	1 249	1 171
Przychody przyszłych okresów (dotacje)	1 330	1 330	1 341
Rezerwy krótkoterminowe	390	389	208
Pasywa razem	124 173	124 003	141 989

2.3. Sprawozdanie z przepływów pieniężnych

Sprawozdanie z przepływów pieniężnych (metoda pośrednia) w tys. zł	I kwartał 2026 okres	rok 2025	I kwartał 2025 okres
	01.01.2026	01.01.2025	01.01.2025
	31.03.2026	31.12.2025	31.03.2025
A. Przepływy pieniężne netto z działalności operacyjnej	376	4 524	862
I. Podatek dochodowy	(59)	(1 899)	(100)
II. Przepływy pieniężne netto z działalności operacyjnej (1+2)	435	6 423	962
1. Zysk (strata) netto	(1 952)	(8 936)	(1 498)
2. Korekty o pozycje	2 387	15 359	2 461
Amortyzacja aktywów trwałych	2 108	10 159	2 493
Zapłacony podatek dochodowy	-	(37)	-
Zysk ze sprzedaży lub zbycia składników rzeczowych aktywów trwałych	-	18	-
Koszty finansowe ujęte w rachunku zysków i strat	-	2 333	4
(Dodatnie) / ujemne różnice kursowe netto	238	(202)	(361)
(Zwiększenie) / zmniejszenie salda należności z tytułu dostaw i usług oraz pozostałych należności	(424)	(917)	(3 100)
(Zwiększenie) / zmniejszenie stanu zapasów	(715)	692	1 429
Zmniejszenie salda zobowiązań z tytułu dostaw i usług oraz pozostałych zobowiązań	3 066	3 294	3 748
Zwiększenie / (zmniejszenie) rezerw	(59)	(1 491)	(100)
Zwiększenie przychodów przyszłych okresów	(245)	(1 312)	(336)
Zwiększenie / (zmniejszenie) pozostałych zobowiązań	(1 913)	1 903	(1 463)
Zapłacone odsetki	366	1 099	191
Otrzymane odsetki	(35)	(181)	(44)
B. Przepływy pieniężne z działalności inwestycyjnej	(34)	41	-
Wpływy ze sprzedaży aktywów finansowych	-	61	-
Płatności za rzeczowe aktywa trwałe	(34)	(20)	-
C. Przepływy pieniężne z działalności finansowej	(279)	(4 030)	(635)
Zaciągnięte kredyty	1 350	1 959	766
Splata leasingów	(1 299)	(5 281)	(1 254)
Odsetki od kredytów, leasingów	(366)	(889)	(191)
Wpływ z tyt. otrzymanych odsetek	36	181	44
D. Zwiększenie netto środków pieniężnych i ich ekwiwalentów	63	534	228
wpływ zmian kursów walut na saldo środków pieniężnych	5	(10)	(10)
E. Bilansowa zmiana środków pieniężnych	68	524	217
F. Środki pieniężne i ich ekwiwalenty na początek okresu	578	54	54
G. Środki pieniężne i ich ekwiwalenty na koniec okresu	646	578	271
- o ograniczonej możliwości dysponowania	184	15	126

2.4. Sprawozdanie ze zmian w kapitale własnym

Sprawozdanie ze zmian w kapitale własnym	Kapitał podstawowy	Nadwyżka ze sprzedaży akcji	Kapitał rezerwowy z przeszacowania rzeczowych aktywów trwałych	Kapitał rezerwowy na zabezpieczenia	Zyski zatrzymane	Wynik lat ubiegłych przeniesiony na kapitał zapasowy	Razem
stan na dzień 01.01.2024	4 797	13 350	10 323	1 698	773	55 726	86 667
Zysk netto					(1 739)		(1 739)
Pozostałe całkowite dochody za okres (netto)							-
Całkowite dochody razem	-	-	-	-	(1 739)	-	(1 739)
Wyplata dywidendy						-	-
- korekty/ zaokrąglenia							(1)
stan na dzień 31.03.2024	4 797	13 350	10 323	1 698	(966)	55 726	84 927

Sprawozdanie ze zmian w kapitale własnym	Kapitał podstawowy	Nadwyżka ze sprzedaży akcji	Kapitał rezerwowy z przeszacowania rzeczowych aktywów trwałych	Kapitał rezerwowy na zabezpieczenia	Zyski zatrzymane	Wynik lat ubiegłych przeniesiony na kapitał zapasowy	Razem
stan na dzień 01-01-2025 opublikowane	4 797	13 350	19 947	1 698	943	57 030	97 765
korekta błędów z lat poprzednich		0	(1 571)		(6 477)	0	(8 048)
stan na dzień 01.01.2025	4 797	13 350	18 376	1 698	(5 534)	57 030	89 717
Zysk netto					(8 936)		(8 936)
Pozostałe całkowite dochody za okres (netto)							-
Całkowite dochody razem	-	-	-	-	(8 936)	-	(8 936)
Wyplata dywidendy						-	-
przeniesienie do kapitału zapasowego				-	3 962	(3 962)	-
Inne całkowite dochody							-
Zwiększenie (zmniejszenie) wskutek przeszacowania środków trwałych			30				30
- sprzedaż środków trwałych			(51)		46		(5)
- rozwiązanie rezerwy na podatek dochodowy							-
- korekty/ zaokrąglenia							(1)
stan na dzień 31.12.2025	4 797	13 350	18 355	1 698	(10 462)	53 068	80 805

Sprawozdanie ze zmian w kapitale własnym	Kapitał podstawowy	Nadwyżka ze sprzedaży akcji	Kapitał rezerwowy z przeszacowania rzeczowych aktywów trwałych	Kapitał rezerwowy na zabezpieczenia	Zyski zatrzymane	Wynik lat ubiegłych przeniesiony na kapitał zapasowy	Razem
stan na dzień 01.01.2026	4 797	13 350	18 355	1 698	(10 462)	53 068	80 805
Zysk netto					(1 952)		(1 952)
Pozostałe całkowite dochody za okres (netto)							-
Całkowite dochody razem	-	-	-	-	(1 952)	-	(1 952)
Wyplata dywidendy	-	-	-	-	-	-	-
Inne całkowite dochody	-	-	-	-	-	-	-
- korekty/ zaokrąglenia	-	-	-	-	-	-	1
stan na dzień 31.03.2026	4 797	13 350	18 355	1 698	(12 414)	53 068	78 854

3. Informacja dodatkowa

Zarząd informuje, że w bieżącym roku obrotowym nie wystąpiły zmiany zasad ustalania wartości aktywów i pasywów.

Sprawozdania jednostek Grupy Kapitałowej tj.: PHS Hydrotor S.A., Agromet ZEHS Lubań S.A oraz WZM Wizamor Sp. z o.o. w Więcborku zgodne są z Międzynarodowymi Standardami Rachunkowości.

Skonsolidowanym raportem kwartalnym objęto:

- Jednostkę dominującą: ✓ Przedsiębiorstwo Hydrauliki Siłowej Hydrotor SA w Tucholi
- Jednostki zależne: ✓ Agromet ZEHS Lubań SA w Lubaniu Śląskim
- ✓ WZM Wizamor Sp. z o.o. w Więcborku

Skonsolidowane sprawozdanie finansowe Grupy Kapitałowej za I kwartał 2026 r. sporządzone zostało na podstawie jednostkowych sprawozdań finansowych Spółek wchodzących w skład Grupy Kapitałowej.

Podmiot dominujący i podmioty zależne skonsolidowane zostały metodą pełną.

Skonsolidowany raport kwartalny sporządzony został z zastosowaniem zasad wyceny aktywów i pasywów oraz pomiaru wyniku finansowego netto określonych na dzień bilansowy, z uwzględnieniem korekt z tytułu rezerw, w tym rezerwę na przejściową różnicę z tytułu podatku dochodowego.

Rachunek zysków i strat sporządzony został w wariantcie kalkulacyjnym z uwzględnieniem „zasady współmierności kosztów” oraz „zasady ostrożnej wyceny bilansowej”, a rachunek przepływów pieniężnych metodą pośrednią.

Podatek dochodowy od osób prawnych – część bieżąca, wykazany w rachunku zysków i strat jest kalkulowany zgodnie z polskimi przepisami podatkowymi.

Z zestawienia sumarycznego bilansów wyłączono wartość nabytych udziałów posiadanych przez jednostkę dominującą w jednostkach zależnych i część aktywów netto jednostek zależnych, odpowiadającą udziałowi jednostki dominującej we własności tych jednostek, wzajemne należności i zobowiązania z tytułu dostaw i usług jednostek objętych konsolidacją oraz przychody i koszty operacji gospodarczych dokonanych między jednostkami grupy.

Stosowane metody wyceny aktywów i pasywów oraz pomiaru wyniku finansowego na dzień bilansowy nie uległy zmianie.

Skonsolidowane sprawozdanie finansowe za I kwartał 2026 r. sporządzone zostało w sposób zapewniający porównywalność danych prezentowanych dla poszczególnych składników sprawozdań finansowych.

Przy wszystkich danych zawartych w sprawozdaniu finansowym za I kwartał 2026 r. zaprezentowano dane porównywalne za analogiczny okres roku poprzedniego.

Sprawozdanie finansowe za I kwartał 2026 r. uwzględnia rezerwę i aktywa z tytułu odroczonego podatku dochodowego oraz odpisy aktualizujące wartość składników aktywów.

W celu przedstawienia wybranych danych finansowych w walucie EURO, przyjęto następujące kursy ogłoszone przez NBP:

- średni kurs EURO obowiązujący na dzień bilansowy:
 - roku bieżącego (31.03.2026 r.) 1 EUR = 4,2419 zł
 - roku bieżącego (31.03.2025 r.) 1 EUR = 4,1839 zł

po kursach tych przeliczono odpowiednio podstawowe pozycje bilansu oraz rachunku przepływu środków pieniężnych roku bieżącego i roku poprzedniego.

- średnią arytmetyczną średnich kursów EURO ogłaszanych przez NBP, obowiązujących na ostatni dzień każdego zakończonego miesiąca w okresie jednego kwartału:
 - roku bieżącego (2026) 1 EUR = 4,2894 zł
 - roku bieżącego (2025) 1 EUR = 4,1848 zł

po kursach tych przeliczono podstawowe pozycje rachunku zysków i strat roku bieżącego i roku poprzedniego.

Grupa prowadzi działalność gospodarczą, sprzedając swoje wyroby, usługi, towary i materiały w Polsce oraz za granicą. Na działalność grupy mają zatem wpływ podstawowe czynniki makroekonomiczne. W tym czynniki dotyczące zarówno gospodarki polskiej, europejskiej i światowej – m.in. wielkość PKB, tempo jego wzrostu lub spadku, inflacja, stopy procentowe oraz poziom bezrobocia.

Poziom konkurencji na polskim rynku producentów hydrauliki siłowej ma istotny wpływ na przychody grupy i stopień realizowanych marż, a w efekcie na jej wyniki finansowe.

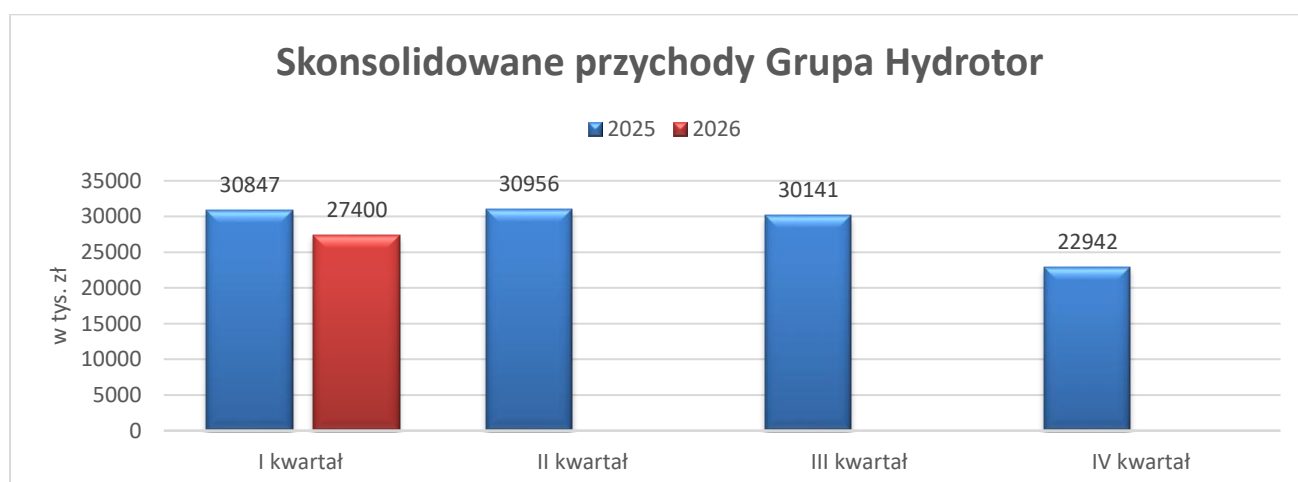
W ocenie Zarządu na lokalnych rynkach hydrauliki utrzymywała się wysoka konkurencja cenowa pomiędzy producentami i sprzedawcami wyrobów w tym segmencie. W branży hydrauliki siłowej występuje duża grupa podmiotów, w szczególności podmiotów o mniejszej skali działalności.

3.1. Przychody Grupy Kapitałowej Hydrotor

Grupa Kapitałowa w I kwartale 2026 roku uzyskała przychód ze sprzedaży produktów, usług, towarów i materiałów na poziomie (89%) sprzedaży I kwartału 2025 r. W spółka ZEHS Agromet obroty spadły o (-19 %) w stosunku do I kwartału 2025 r., w PHS Hydrotor spadek przychodów wyniósł o (-9%). W Spółce WZM Wizamor poziom sprzedaży wzrósł o (22 %).

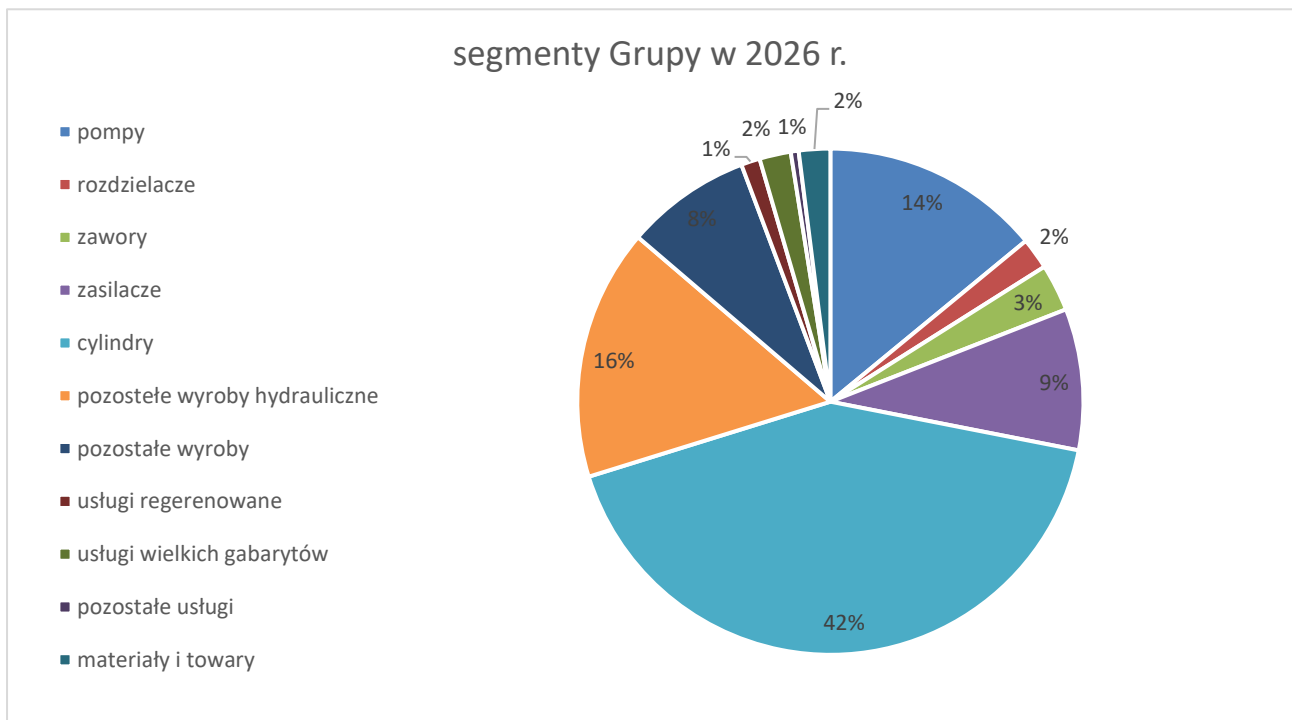
Zanotowano wzrost przychodów skonsolidowanych w segmencie pozostałych wyrobów a także z tyt. usług obróbki wielkogabarytowej. Spadek zaś wystąpił w segmencie pomp, rozdzielaczy, zaworów, zasilaczy, cylindrów, pozostałych wyrobów hydraulicznych oraz usług regeneracji, jak również z tyt. sprzedaży materiałów i towarów.

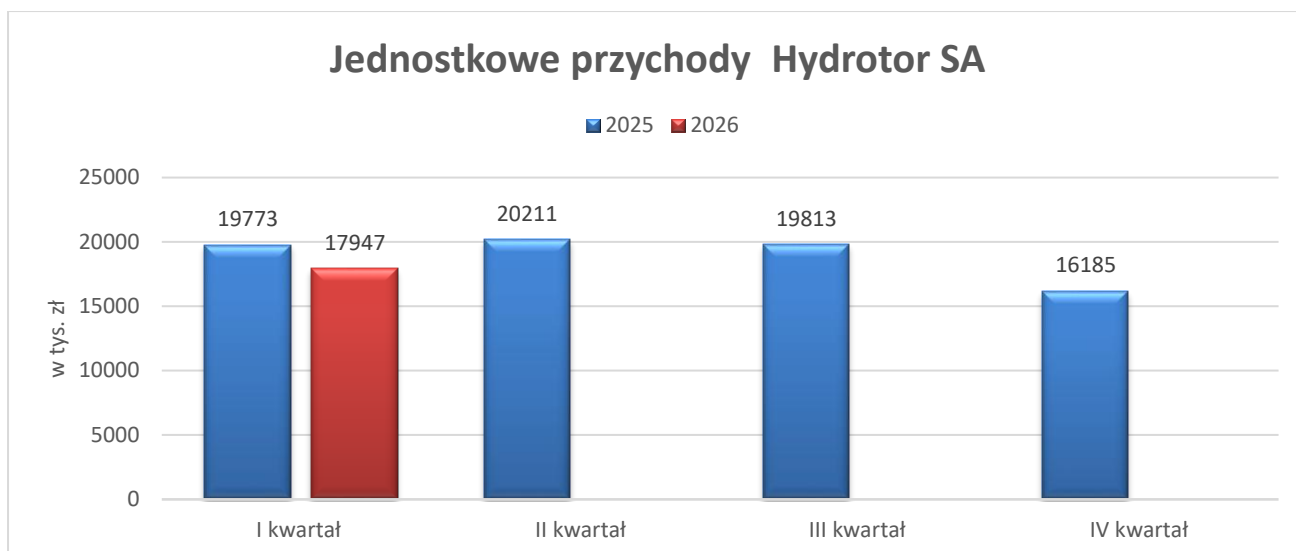
Przychód w jednostce dominującej w I kwartale 2026 r. zmalał o (-9%) w stosunku do I kwartału 2025 r. Przychody wszystkich segmentów działalności uległy obniżeniu, poza sprzedażą cylindrów, pozostałych wyrobów oraz usług obróbki wielkogabarytowej.



Hydrotor SA uznaje, że podstawowym podziałem na segmenty jest segmentacja branżowa, która jest decydująca dla określenia osiąganych przez Grupę / Spółkę stóp zwrotu i rodzaju ryzyka.

Grupa Hydrotor	Wyroby hydrauliczne						Pozostałe wyroby	Usługi regeneracyjne	Usługi obróbki wielkogabarytowej	Pozostałe usługi	Towary i materiały	Razem
	pompy	rozdzielacze	zawory	zasilacze	cyliny	pozostałe						
I kwartał 2025	4 504	740	1 353	2 926	13 367	4 292	1 541	312	215	195	1 402	30 847
<i>udział %</i>	14,6%	2,4%	4,4%	9,5%	43,3%	13,9%	5,0%	1,0%	0,7%	0,6%	4,5%	100%
I kwartał 2026	3 880	584	886	2 353	11 629	4 261	2 046	286	692	195	588	27 400
<i>udział %</i>	14,2%	2,1%	3,2%	8,6%	42,4%	15,5%	7,5%	1,0%	2,5%	0,7%	2,1%	100%
<i>dynamika % 2026/2025</i>	86%	79%	65%	80%	87%	99%	133%	92%	322%	100%	42%	89%





Hydrotor SA	Wyroby hydrauliczne						Pozostałe wyroby	Usługi regeneracyjne	Usługi obróbki wielkogabarytowej	Pozostałe usługi	Towary i materiały	Razem
	pompy	rozdzielacze	zawory	zasilacze	cyliny	pozostałe						
I kwartał 2025	4 504	740	1 488	2 926	792	4 292	55	312	215	73	4 376	19 773
<i>udział %</i>	22,8%	3,7%	7,5%	14,8%	4,0%	21,7%	0,3%	1,6%	1,1%	0,4%	22,1%	100%
I kwartał 2026	3 880	584	886	2 353	946	4 261	67	286	692	64	3 928	17 947
<i>udział %</i>	21,6%	3,3%	4,9%	13,1%	5,3%	23,7%	0,4%	1,6%	3,9%	0,4%	21,9%	100%
<i>dynamika % 2026/2025</i>	86%	79%	60%	80%	119%	99%	120%	92%	322%	88%	90%	91%

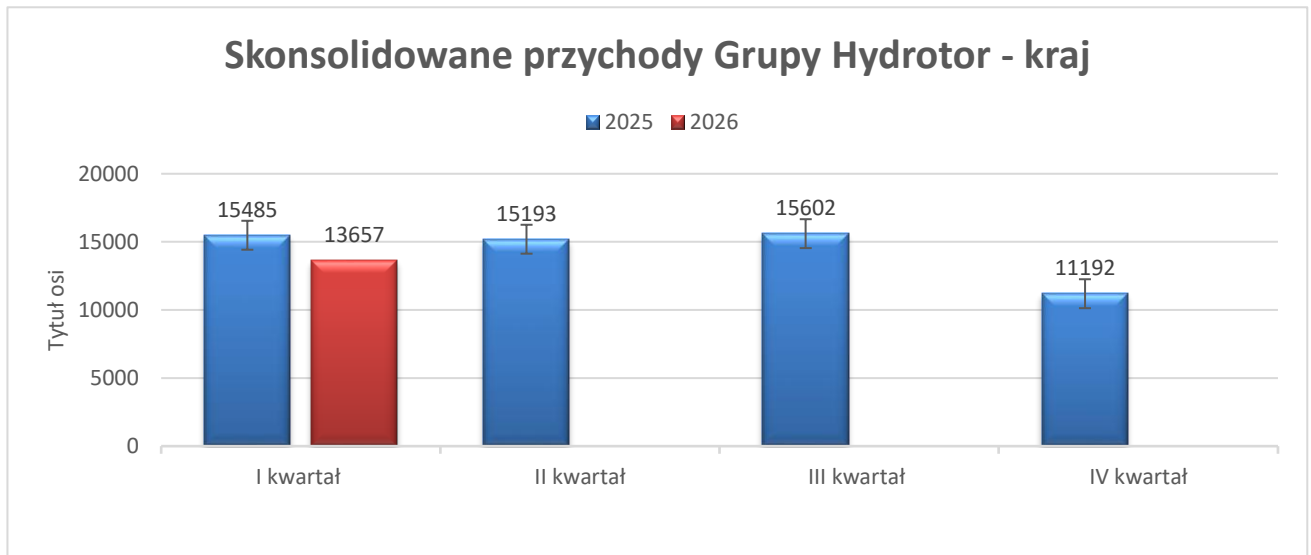
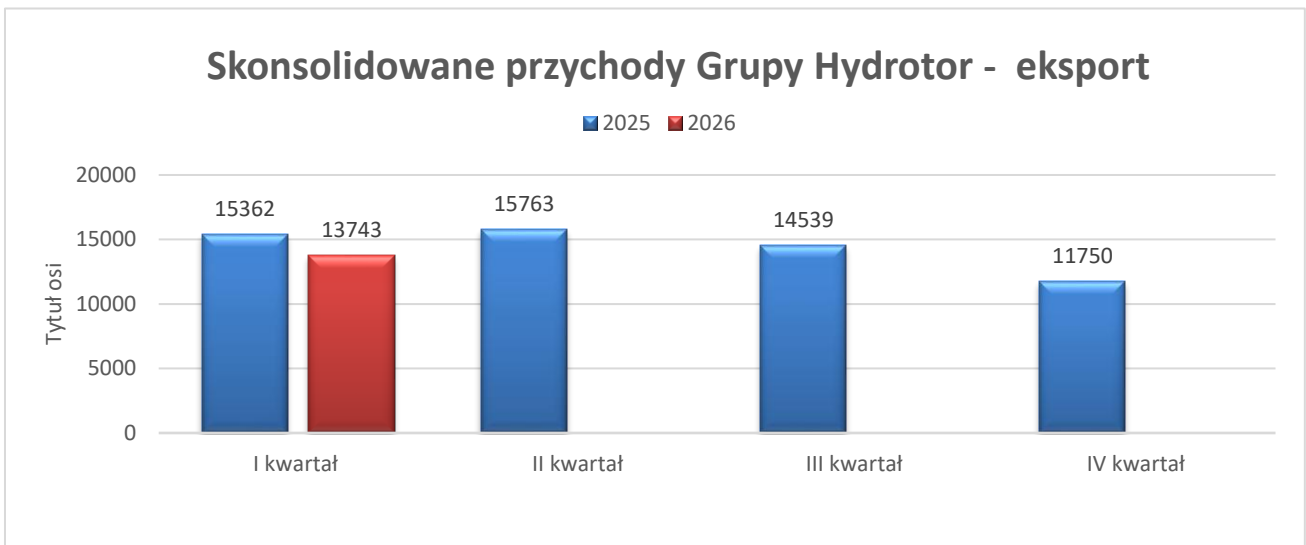
3.2. Sprzedaż Grupy - krajowa i zagraniczna

W Grupie Kapitałowej w I kwartale 2026 r. sprzedaż na rynek krajowy i na rynek eksportowy wyniosła po ok (50%). Zarówno na rynku krajowym jak i eksportowym nastąpił spadek przychodów w I kwartale 2026 r. o (-11%) w stosunku do analogicznego I kwartału 2025 r.

Za uzupełniający wzór sprawozdawczy przyjęto podział na segmenty geograficzne wg przychodów osiągniętych od klientów zlokalizowanych w kraju oraz przychodów zrealizowanych od klientów mających swą lokalizację poza granicami kraju.

- **Prezentacja Skonsolidowanych przychodów Grupy w podziale na kraj – zagranica przedstawia się następująco:**

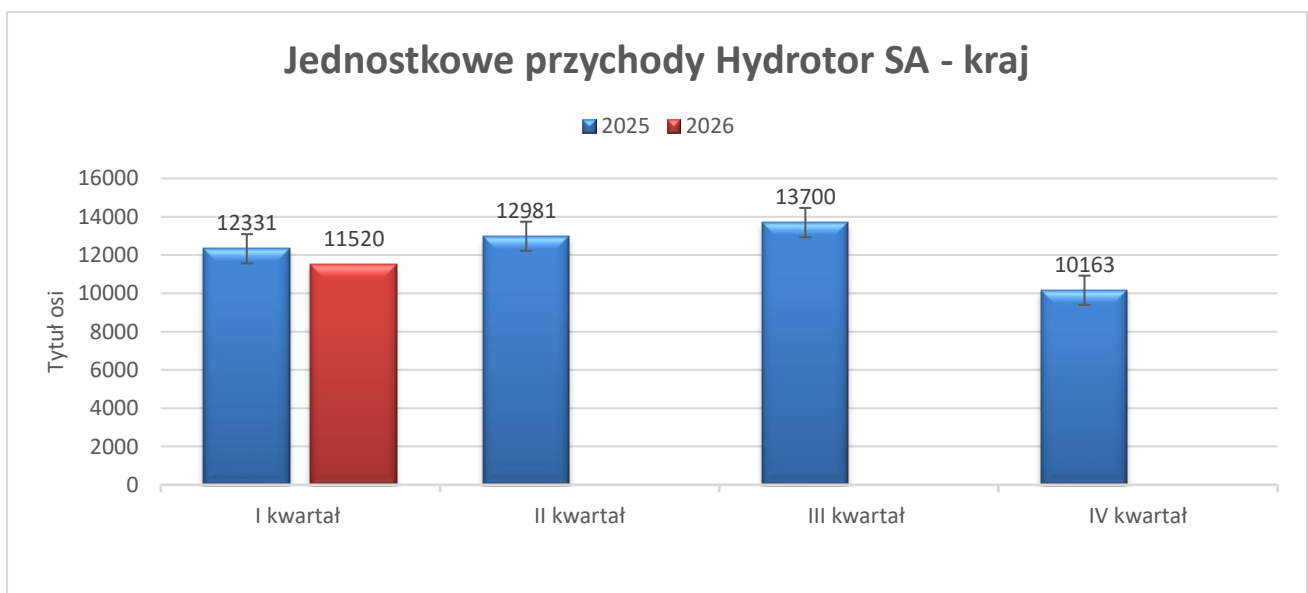
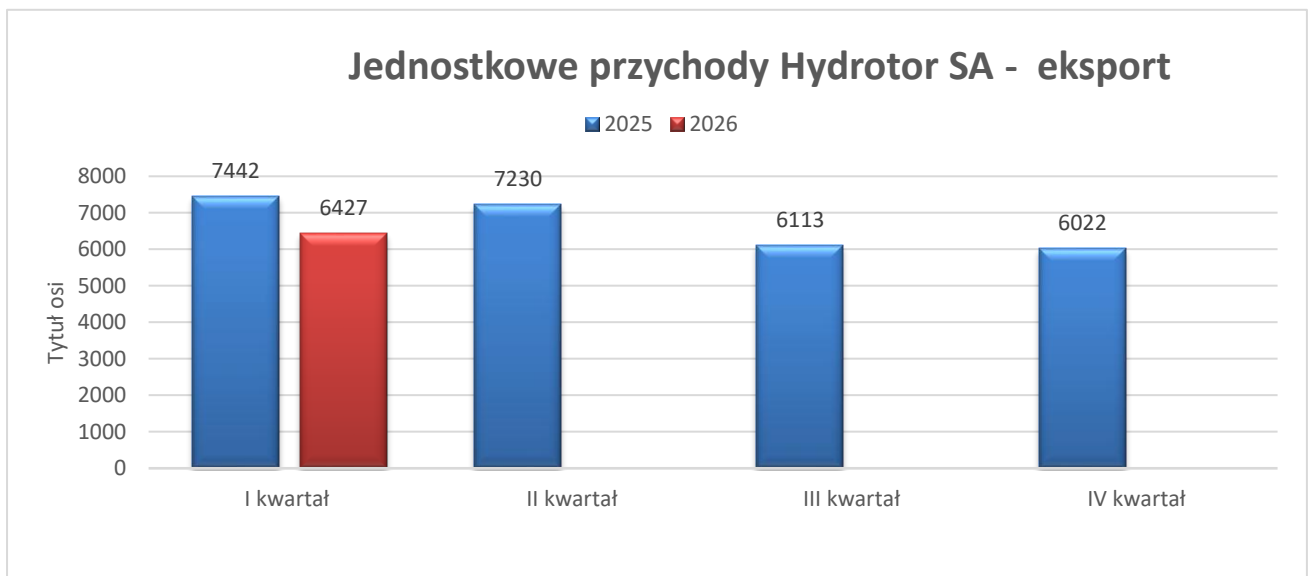
Segment w tys. zł	w okresie			w okresie	
	01.01.2026	31.03.2026	Wzrost/ Spadek %	01.01.2025	31.03.2025
	Wartość	udział %		Wartość	udział %
sprzedaż eksportowa	13 743	50%	-11%	15 362	50%
sprzedaż w kraju	13 657	50%	-11%	15 485	50%
Razem	27 400	100%	-11%	30 847	100%



➤ **Prezentacja jednostkowych przychodów Hydrotor SA w podziale na kraj – zagranica przedstawia się następująco:**

Jednostkowe przychody spółki dominującej I kwartale 2026 r. obniżyły się o (-9%) w stosunku do I kwartału 2025 r. Znacznie gorzej wygląda rynek eksportowy, gdzie odnotowano spadek za ten okres o (-14%), na rynku krajowym spadek wyniósł o (-7%). W dalszym ciągu utrzymane jest dążenie do zwiększenia wolumenu sprzedaży aby poprawić wyniki finansowe i uwolnić Spółkę od głębokiej straty.

Segment w tys. zł	w okresie		Wzrost/ Spadek %	w okresie	
	01.01.2026	31.03.2026		01.01.2025	31.03.2025
	Wartość	udział %		Wartość	udział %
sprzedaż eksportowa	6 427	36%	-14%	7 442	38%
sprzedaż w kraju	11 520	64%	-7%	12 331	62%
Razem	17 947	100%	-9%	19 773	100%



3.3. Zysk/Strata Grupy

W skonsolidowanym sprawozdaniu finansowym zyski na poszczególnych działalnościach kształtowały się następująco:

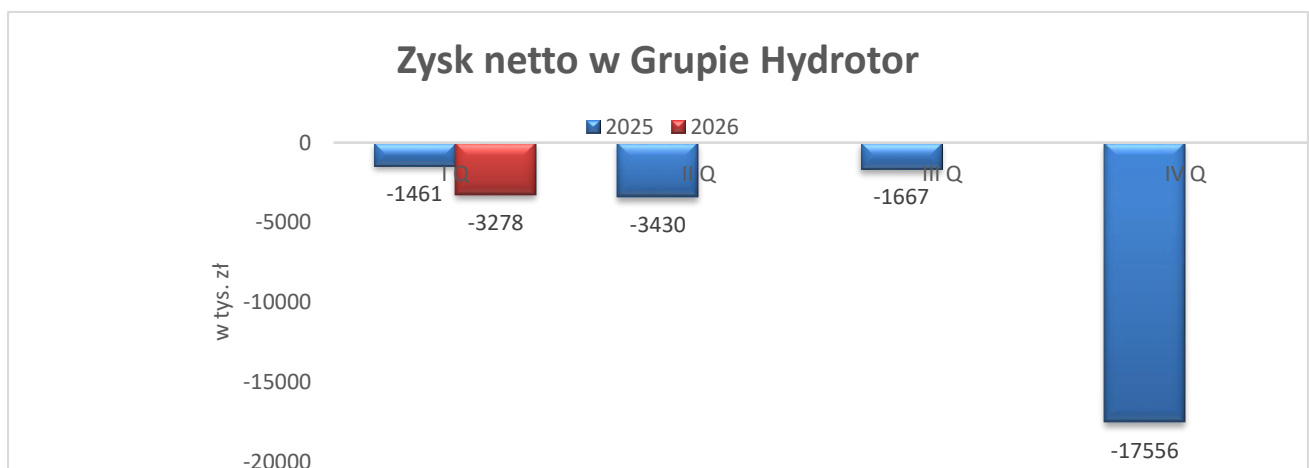
ZYSK	Grupa Hydrotor		PHS Hydrotor	
	w tys. zł			
	stan na:		stan na:	
	31.03.2026	31.03.2025	31.03.2026	31.03.2025
Zysk (strata) brutto na sprzedaży	449	1 638	(41)	(433)
Zysk (strata) na sprzedaży	(3 433)	(2 195)	(1 932)	(2 323)
Zysk (strata) na działalności operacyjnej	(2 397)	(1 522)	(1 317)	(1 714)
Zysk (strata) brutto	(3 307)	(1 561)	(2 012)	(1 598)
Zysk (strata) netto	(3 278)	(1 461)	(1 952)	(1 498)
EBIDA	385	1 645	791	779

Grupa Kapitałowa w I kwartale 2026 r. zanotowała stratę na poziomie 3 278 tys. zł., jest to o (-55%) więcej niżeli w I kwartale 2025 r. Jest to sytuacja trudna, ponieważ jest to kolejny kwartał gdzie nie ma wygenerowanego zysku.

W trudnej sytuacji znajduje się jednostka dominująca, gdzie strata w I kwartale 2026 r. wyniosła 1 952 tys. zł. W Spółce zależnej ZEHS Agromet SA Lubań wystąpiły nieoczekiwane zdarzenia, które bezpośrednio wpłynęły na wyniki spółki. W lutym wybuchł pożar malarni, który sparaliżował sprzedaż siłowników. Oszacowano, że w okresie przestoju malarni utracono przychody o ok 3 mln. zł netto. Straty te zostaną odrobione w drugim kwartale 2026 r. Strata za I kwartał 2026 r. w spółce ZEHS Agromet wyniosła 1482 tys. zł.

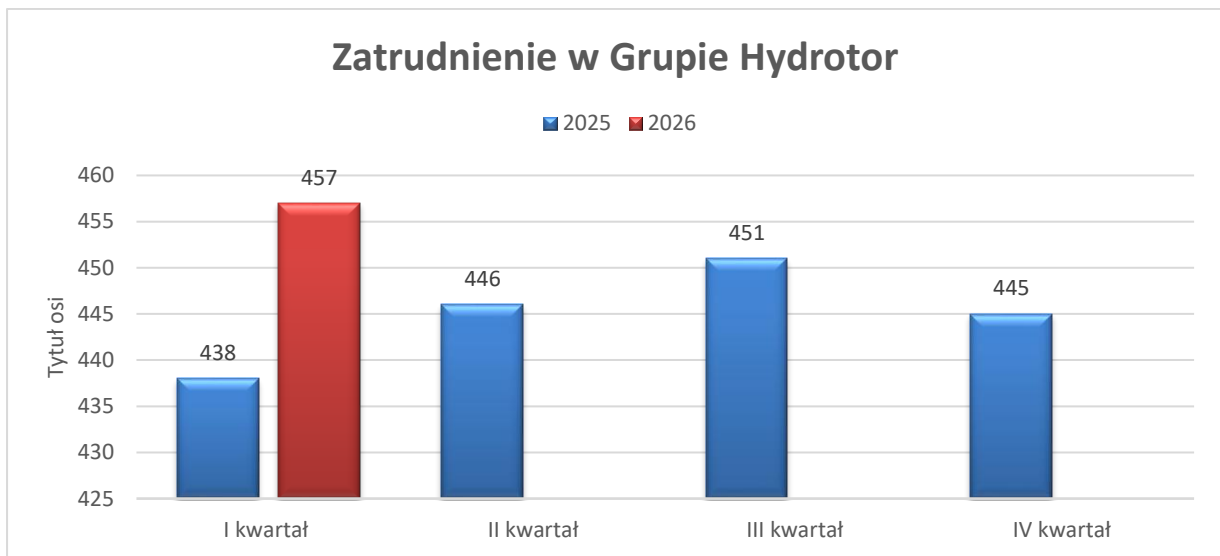
Dodatni wynik netto za trzy miesiące 2026 r. odnotowany został w Spółce WZM Wizamor i wyniósł 157 tys.

Spółki w dalszym ciągu przeprowadzają działania, polegające na obniżeniu kosztów działalności operacyjnej, zwiększeniu przychodów, a także na utrzymaniu płynności finansowej. Wartość zobowiązania z tyt. leasingów maleje co w efekcie wpływa korzystnie również na wynik finansowy.



Ujemny wynik Emitenta na działalności operacyjnej wiąże się m.in. z wysokim udziałem kosztów materiałów w realizowanej produkcji, wysokich kosztów płac, energii a także kosztów amortyzacji. Spółki Grupy ponoszą spore koszty finansowania zewnętrznego - odsetki od zaciągniętych kredytów oraz leasingów, co dodatkowo negatywnie wpływa na sytuację finansową Grupy. Wraz ze spadkiem zobowiązań z tyt. leasingów spadają również odsetki.

3.4. Zatrudnienie w Grupie



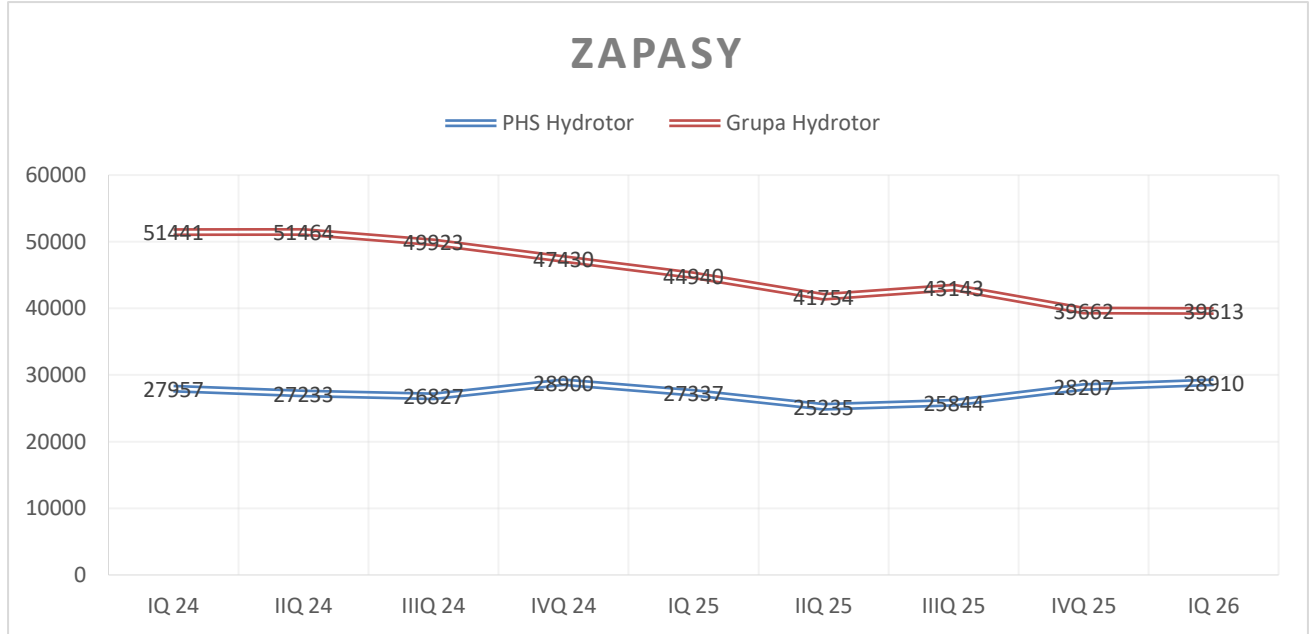
W I kwartale 2026 r. w stosunku do końca roku obrotowego 2025 zatrudnienie wzrosło o 12 osób. Wydajność pracy w przeliczeniu na jednego pracownika spadła o (-15%).

Produktywność na jednego zatrudnionego w Grupie Kapitałowej				
	stan na:	31.03.2026	31.03.2025	zmiana
Sprzedaż (w tys. zł)		27 400	30 847	-11,2%
Sprzedaż produktów własnych (w tys. zł)		26 812	30 159	-11,1%
Liczba zatrudnionych (osób)		457	438	4,3%
Produktywność na 1 pracownika (w zł)		19 985	23 476	-14,9%
Produktywność na 1 pracownika do sprzedaży własnych produktów (w zł)		19 557	22 952	-14,8%

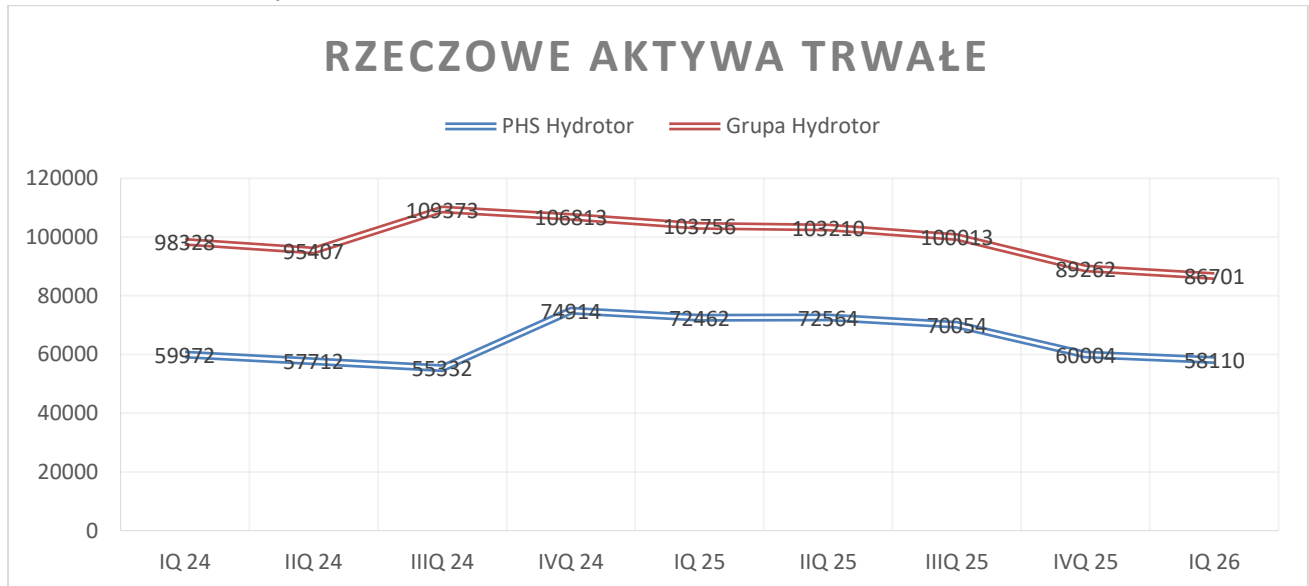
3.5. Wybrane aktywa i pasywa

Poniżej zostały zaprezentowane wybrane aktywa i pasywa Grupy Kapitałowej oraz jednostki dominującej w poszczególnych okresach.

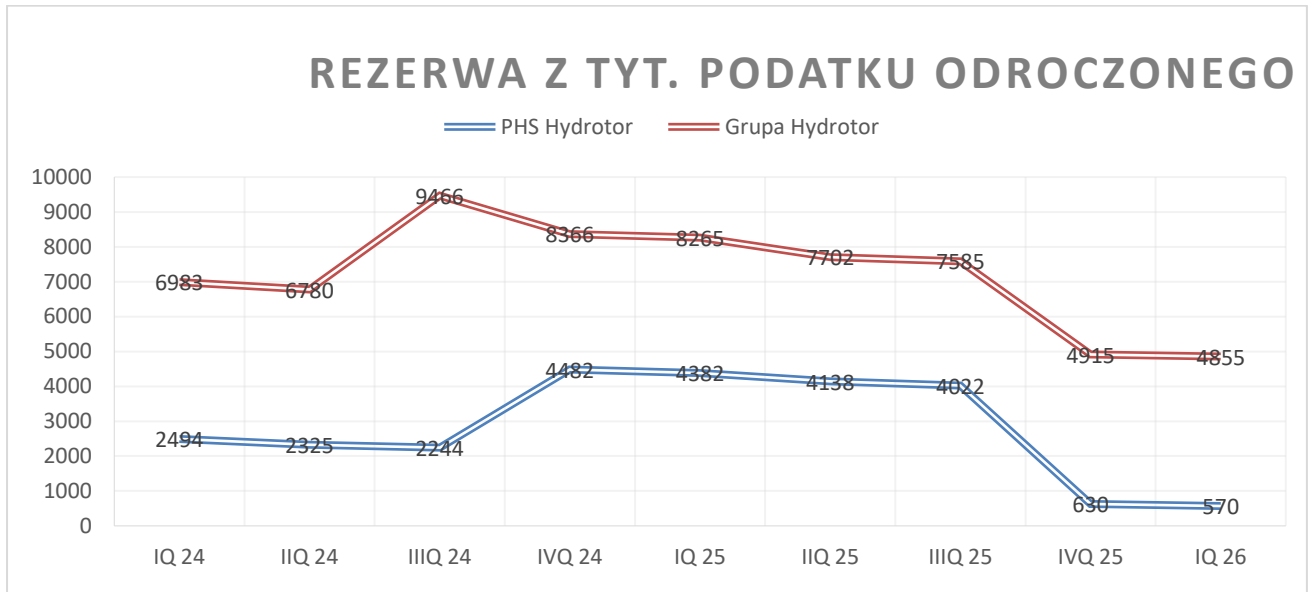
3.5.1. Zapasy



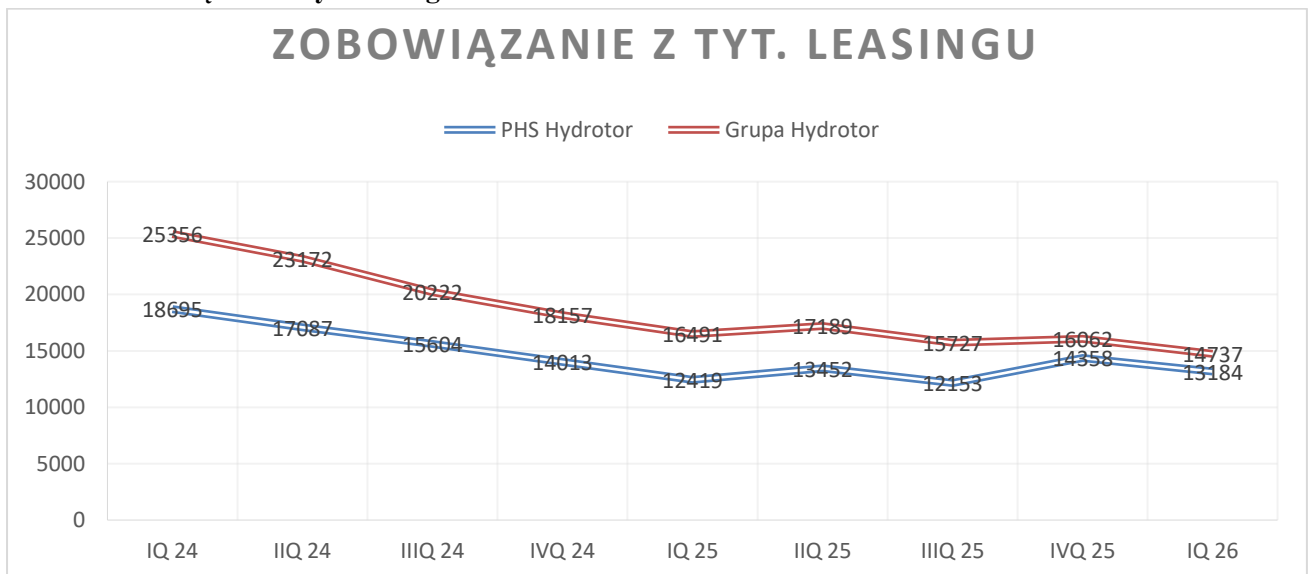
3.5.2. Rzeczowe aktywa trwałe



3.5.3. Rezerwa z tyt. podatku odroczonego



3.5.4. Zobowiązanie z tyt. leasingu



3.6. Cele i działania

Sytuacja w jakiej znalazła się Grupa Kapitałowa od dłuższego czasu nadal pozostaje trudna. Nadrzędnym celem jest doprowadzenie do ustabilizowania się sytuacji w Grupie Kapitałowej. W ostatnim czasie w bardzo trudnej sytuacji znalazła się spółka zależna ZEHS Agromet Lubań, gdzie pojawiły się problemy organizacyjne, zarządcze oraz operacyjne. Zdarzenie losowe – pożar malarni doprowadził do czasowego przestoju wydziału, utraty przychodów oraz dodatkowe koszty na doprowadzenie malarni do stanu użyteczności. Spółka nie przedstawiła wystarczających dowodów na ocenę zasadności przyjęcia założeń kontynuacji działalności, oraz nie dostarczyła wiarygodnych i kompletnych danych dotyczących

zobowiązań i kosztów, rozrachunków publicznoprawnych, uniemożliwiając ocenę sprawozdania finansowego za 2025 r. przez Biegłego Rewidenta. Emitent podjął działania restrukturyzacyjne, które mają na celu złagodzenie skutków powstałych w wyniku zaniedbań w poprzednim okresie.

Najważniejszym celem na najbliższe miesiące jest ustabilizowanie sytuacji, zwiększanie przychodów ze sprzedaży, utrzymanie bezpieczeństwa łańcucha dostaw w obliczu zmienności cen materiałów i komponentów oraz optymalne zarządzanie zasobami. Zarząd podejmuje wszelkie działania wykorzystując posiadany potencjał wytwórczy w celu poszukania nowych rynków zbytu, rozszerzając swój wolumen sprzedaży o nowe wyroby. Emitent szuka rozwiązań poprzez podniesienie efektywności procesów produkcyjnych, wykorzystując do tego nowoczesny park maszynowy.

3.7. Ryzyka

W ostatnim czasie osłabiły się napięcia społeczne związane z wysoką inflacją, wahaniami stóp procentowych. Pomimo złagodzenia skutków „kryzysu gospodarczego” w dalszym ciągu pozostają ryzyka niepewności jutra, przede wszystkim dotyczące ryzyka płynności finansowej a także utrzymania kontynuacji działalności gospodarczej. Wojna w Ukrainie i na Wschodzie, napięcie handlowe oraz niepewność wokół polityki energetycznej silnie uderzają w branże surowcowe, gdzie występują wahania cen surowców. Wysokie taryfy celne i trend deglobalizacji łańcuchów dostaw mogą spowodować spowolnienie światowej gospodarki, spadek tempa wymiany gospodarczej oraz wydłużenie czasów realizacji zamówień i spowolnienie przepływów finansowych.

Niż demograficzny stwarza ryzyko dla systemów społecznych, gospodarki i rynku pracy. W dłuższej perspektywie prowadzi do starzenia się społeczeństwa, zmniejszenia liczby osób w wieku produkcyjnym, co z kolei może hamować wzrost gospodarczy. W Grupie pojawia się coraz częstszy problem z zatrudnieniem odpowiednich pracowników produkcyjnych, którzy mieliby zastąpić pracowników odchodzących na emeryturę.

W omawianym okresie w Grupie Kapitałowej Hydrotor nie występowały operacje związane z emisją, wykupem i spłatą dłużnych i kapitałowych papierów wartościowych.

Spółki Grupy w I kwartale 2026 r. zmagają się z zatorami płatniczymi, co negatywnie wpłynęło na przepływy pieniężne Spółek Grupy. Wykorzystanie kredytu w rachunku bieżącym jest na poziomie 92 % . Na chwilę obecną Spółka dominująca nie ma trudności w regulowaniu zobowiązań wobec pracowników oraz zobowiązań publiczno-prawnych, zobowiązania z tyt. zawartych umów leasingowych regulowane są zgodnie z określonymi harmonogramami spłat. Przepływy finansowe jednostki zależnej ZEHS Agromet S.A. Lubań mogą być zagrożone na skutek przestoju sprzedaży w okresie 27 lutego 2026 r. do 20 marca 2026 r. spowodowanej pożarem malarni.

3.8. Kontynuacja działalności

Jednostkowe sprawozdanie finansowe Spółki Hydrotor zostało sporządzone przy założeniu kontynuowania działalności gospodarczej w dającej się przewidzieć przyszłości, nie krócej niż 12 miesięcy od dnia bilansowego. Kontynuacja działalności uzależniona jest od sytuacji gospodarczej jej partnerów handlowych w najbliższych kwartałach. Zarząd podejmuje działania w celu zwiększenia produkcji i sprzedaży. Zarząd Spółki uważa, że nie istnieją okoliczności wskazujące na zagrożenie kontynuacji działalności jednostki. Ustalając zdolność Spółki do kontynuowania działalności, Zarząd uwzględnił wszystkie informacje dostępne na dzień sporządzenia niniejszego sprawozdania finansowego, w tym także występowanie trendów i zjawisk związanych

bezpośrednio lub pośrednio z agresją Rosji na Ukrainę, Stanów Zjednoczonych i Izraela na Iran oraz zmienność otoczenia makroekonomicznego, w szczególności poziomy inflacji i stóp procentowych oraz niepewność odnośnie koniunktury gospodarczej i cen energii.

Sprawozdanie finansowe Spółki WZM Wizamor Sp. z o.o. zostało sporządzone przy założeniu kontynuowania działalności gospodarczej w dającej się przewidzieć przyszłości, nie krócej niż 12 miesięcy od dnia bilansowego.

Kontynuacja działalności Spółki ZEHS Agromet S.A. jest zagrożona. Biegły rewident badający sprawozdanie finansowe za rok obrotowy 2025 nie otrzymał od badanej jednostki dowodów potwierdzających zasadność kontynuacji działalności. Główną przyczyną odmowy wydania opinii było:

- brak możliwości uzyskania dowodów pozwalających na ocenę zasadności przyjęcia założeń kontynuacji działalności, pomimo występowania przesłanek wskazujących na znaczącą niepewność w tym zakresie
- brak dostępu do wiarygodnych i kompletnych danych dotyczących zobowiązań oraz kosztów, uniemożliwiający ocenę ich istnienia, kompletności oraz prawidłowości wyceny
- brak rzetelnych danych dotyczących zobowiązań z tyt. wynagrodzeń oraz rozrachunków publicznoprawnych, przy jednoczesnym występowaniu sygnałów wskazujących na istnienie nieprawidłowościach w tych obszarach,

Zarząd Spółki ZEHS Agromet Lubań dnia 14 kwietnia 2026 r. złożył oświadczenie, w którym wskazał, że Spółka utrzyma zdolność operacyjną przez minimum 12 miesięcy poprzez stabilizację przepływów pieniężnych, ograniczenie ekspozycji na klientów z przeterminowanymi należnościami, wprowadzenie dodatkowych usług do ofert sprzedaży. Zarząd Spółki ZEHS Agromet Lubań oświadczył, że nie identyfikuje przesłanek wskazujących na zagrożenie kontynuacji działalności gospodarczej i zakłada jej dalsze prowadzenie w dającej się przewidzieć przyszłości.

3.9. Pozostałe informacje

3.9.1. Transakcje z jednostkami powiązаныmi:

Transakcje Spółki Hydrotor i jednostek zależnych z podmiotami powiązаныmi w I kwartale 2026r. obejmowały transakcje dokonywane na warunkach rynkowych związanych z zaopatrzeniem produkcyjnym w materiały i usługi oraz pośrednictwem w sprzedaży produkowanymi przez poszczególne jednostki wyrobami z uwzględnieniem narzutu marży przyjętej w polityce cenowej grupy.

W zakresie działalności finansowej pomiędzy spółkami Grupy Hydrotor mogą być wypłacane dywidendy.

3.9.2. Wybrane dane finansowe:

§ 66 ust. 8 pkt. 1 Rozporządzenia Rady Ministrów przedstawiamy wybrane dane finansowe za I kwartał 2026 r. i porównawcze dane za analogiczny okres I kwartału 2025 r. w Grupie Kapitałowej i jednostce emitenta w walucie krajowej oraz w przeliczeniu na EURO:

- Grupa Kapitałowa

Jednostka emitenta Grupa Hydrotor	w tys. zł		w tys. EUR	
	I kwartał 2026 okres od 2026.01.01 do 2026.03.31	I kwartał 2025 okres od 2025.01.01 do 2025.03.31	I kwartał 2026 okres od 2026.01.01 do 2026.03.31	I kwartał 2025 okres od 2025.01.01 do 2025.03.31
Przychody netto ze sprzedaży produktów, towarów i materiałów	27 400	30 847	6 459	7 373
Przychody ze sprzedaży produktów	26 812	30 159	6 321	7 208
Zysk (strata) ze sprzedaży	449	1 638	106	392
Zysk (strata) z działalności operacyjnej	(2 397)	(1 522)	(565)	(364)
Zysk (strata) brutto	(3 307)	(1 561)	(780)	(373)
Zysk (strata) netto	(3 278)	(1 461)	(773)	(349)
Przepływy pieniężne netto z działalności operacyjnej	(1 128)	239	(263)	57
Przepływy pieniężne netto z działalności inwestycyjnej	(34)	(17)	(8)	(4)
Przepływy pieniężne netto z działalności finansowej	1 488	(64)	347	(15)
Przepływy pieniężne netto, razem	326	158	76	38
Zysk (strata) na jedną akcję zwykłą (w zł/ EUR)	(1,37)	(0,61)	(0,32)	(0,15)
Aktywa razem:	152 872	185 925	35 639	44 429
Zobowiązania i rezerwy na zobowiązania	71 218	70 019	16 603	16 732
Zobowiązania długoterminowe	17 622	24 265	4 108	5 798
Zobowiązania krótkoterminowe	53 596	45 754	12 495	10 933
Kapitał własny	81 654	115 906	19 036	27 697
Kapitał zakładowy	4 797	4 797	1 118	1 146
Liczba akcji (w szt.)	2 398 300	2 398 300	2 398 300	2 398 300
Wartość księgowa na jedną akcję (w zł/EUR)	34,05	48,33	7,94	11,55
Zadeklarowana lub Wyplacona dywidenda na jedną akcję (w zł/EUR)	-	-	-	-
EBITDA	385	1 645	91	393
Rozwodniony zysk (strata) na jedną akcję zwykłą (w zł/EUR)	(1,37)	(0,61)	(0,32)	(0,15)
Rozwodniona wartość księgowa na jedną akcję (w zł/EUR)	33,96	48,23	7,92	11,53

Wskaźniki Grupy:

GRUPA HYDROTOR		I kwartał 2026 okres	rok 2025	I kwartał 2025 okres
		01.01.2026 31.03.2026	01.01.2025 31.12.2025	01.01.2025 31.03.2025
Zysk z działalności operacyjnej				
EBIT	(przychody ze sprzedaży + pozostałe przychody operacyjne)	-8,37%	-19,90%	-4,80%
(Zysk z działalności operacyjnej + amortyzacja)				
EBITDA	(przychody ze sprzedaży + pozostałe przychody operacyjne)	1,34%	-9,12%	5,19%

- Jednostka Emitenta Hydrotor SA

Jednostka emitenta Hydrotor S.A.	w tys. zł		w tys. EUR	
	I kwartał 2026 okres od 2026.01.01 do 2026.03.31	I kwartał 2025 okres od 2025.01.01 do 2025.03.31	I kwartał 2026 okres od 2026.01.01 do 2026.03.31	I kwartał 2025 okres od 2025.01.01 do 2025.03.31
Przychody netto ze sprzedaży produktów, towarów i materiałów	17 947	19 773	4 231	4 726
Przychody ze sprzedaży produktów	14 019	15 396	3 305	3 680
Zysk (strata) ze sprzedaży	(41)	(433)	(10)	(103)
Zysk (strata) z działalności operacyjnej	(1 317)	(1 714)	(310)	(410)
Zysk (strata) brutto	(2 011)	(1 598)	(474)	(382)
Zysk (strata) netto	(1 952)	(1 498)	(460)	(358)
Przepływy pieniężne netto z działalności operacyjnej	376	862	88	206
Przepływy pieniężne netto z działalności inwestycyjnej	-	-	-	-
Przepływy pieniężne netto z działalności finansowej	(279)	(635)	(65)	(152)
Przepływy pieniężne netto, razem	63	-	15	-
Zysk (strata) na jedną akcję zwykłą (w zł/ EUR)	(0,81)	(0,62)	(0,19)	(0,15)
Aktywa, razem	124 173	141 989	28 949	33 930
Zobowiązania i rezerwy na zobowiązania	45 379	45 722	10 579	10 926
Zobowiązania długoterminowe	11 928	18 468	2 781	4 413
Zobowiązania krótkoterminowe	33 451	27 254	7 799	6 513
Kapitał własny	78 794	96 267	18 369	23 004
Kapitał zakładowy	4 797	4 797	1 118	1 146
Liczba akcji (w szt.)	2 398 300	2 398 300	2 398 300	2 398 300
Wartość księgowa na jedną akcję (w zł/EUR)	32,85	40,14	7,66	9,59
Zadeklarowana lub Wyplacona dywidenda na jedną akcję (w zł/EUR)	-	-	-	-
EBITDA	791	780	186	186
Rozwodniony zysk (strata) na jedną akcję zwykłą (w zł/EUR)	(0,81)	(0,62)	(0,19)	(0,15)
Rozwodniona wartość księgowa na jedną akcję (w zł/EUR)	32,85	40,14	7,66	9,59

Wskaźniki Hydrotor SA:

PHS HYDROTOR S.A.		I kwartał 2026 okres 01.01.2026 31.03.2026	rok 2025 01.01.2025 31.12.2025	I kwartał 2025 okres 01.01.2025 31.03.2025
EBIT	Zysk z działalności operacyjnej (przychody ze sprzedaży + pozostałe przychody operacyjne)	-7,01%	-9,06%	-8,32%
EBITDA	(Zysk z działalności operacyjnej + amortyzacja) (przychody ze sprzedaży + pozostałe przychody operacyjne)	4,21%	3,67%	3,79%

3.9.3. Udziały w jednostkach zależnych:

Struktura Grupy Hydrotor przedstawia się następująco:

GRUPA KAPITAŁOWA HYDROTOR

Agromet ZEHS
Lubań SA
Akcje **99,99 %**



WZM Wizamor Sp. z o.o.
w Więcborku
Udziały **96,88 %**

Emitent w Grupie Kapitałowej pełni rolę jednostki dominującej.

Zmiana akcji imiennych na okaziciela w wyniku konwersji akcji na mocy uchwały Zarządu Giełdy Papierów Wartościowych nr 893/2023 z dnia 24 sierpnia 2023 r.

Akcje Hydrotor S.A.	Koniec okresu 31/03/2026	udział %	Koniec okresu 31/03/2025	udział %
Ilość akcji				
imiennych uprzywilejowanych	95 620	4,0%	95 620	4,0%
zwykłych	2 302 680	96,0%	2 302 680	96,0%
Razem	2 398 300	100,0%	2 398 300	100,0%
Ilość głosów				
z akcji imiennych uprzywilejowanych	478 100	17,2%	478 100	17,2%
z akcji zwykłych	2 302 680	82,8%	2 302 680	82,8%
ogółem	2 780 780	100,0%	2 780 780	100,0%

Zarząd informuje, że nie publikował prognoz wyników na 2026 r.

Zarząd informuje, że na dzień sporządzenia raportu, według dostępnych informacji akcjonariuszami posiadającymi bezpośrednio co najmniej 5% ogólnej ilości głosów mogących uczestniczyć w WZA są

Podmiot	Siedziba	Ilość akcji	Liczba głosów z akcji	% posiadanego kapitału	% posiadanych praw głosów
Lewicki Mariusz z osobą bliską	Toruń	428 052	428 052	17,848%	15,393%
Bodziachowski Ryszard z osobą bliską	Warszawa	406 000	406 000	16,929%	14,600%
TFI PKO S.A.	Warszawa	277 719	277 719	11,580%	9,987%
Guzowska Monika	Toruń	96 106	96 106	4,007%	3,456%
Allianz Polska Otwarty Fundusz Emerytalny	Warszawa	90 000	90 000	3,753%	3,237%
Kropiński Wacław	Tuchola	88 405	422 025	3,686%	15,176%
pozostali akcjonariusze akcje imienne		12 215	61 075	0,509%	2,196%
pozostali akcjonariusze akcje zwykłe		999 803	999 803	41,688%	35,954%
Razem		2 398 300	2 780 780	100,00%	100,00%

Tabela powyżej przedstawia wykaz akcjonariuszy będących uczestnikami na WZA dnia 28 czerwca 2025 r. Ponadto tabela zaktualizowana została zgodnie z oświadczeniem z dnia 19 grudnia 2025 r. Pani Moniki Guzoskiej o nabyciu akcji Spółki Hydrotor SA

Stan posiadania akcji Spółki Hydrotor przez osoby zarządzające i nadzorujące oraz ich zmiany przedstawiają się następująco:

Zarząd	ilość	Stan na dzień	zmiany w okresie			Stan na dzień
		01.01.2026	kupno	sprzedaż	zamiana	31.03.2026
Mariusz Lewicki z osoba bliską	akcje zw	428 052	-	-	-	428 052
Prezes Zarządu	głosów	428 052	-	-	-	428 052
Stanisław Drewczyński	akcje zw	-	-	-	-	-
Członek Zarządu	głosów	-	-	-	-	-

Rada Nadzorcza	ilość	Stan na dzień	zmiany w okresie			Stan na dzień
		01.01.2026	kupno	sprzedaż	zamiana	31.03.2026
Ryszard Bodziachowski z osoba bliską	akcje zw	406 000	-	-	-	406 000
Przewodniczący	głosów	406 000	-	-	-	406 000
Wacław Kropiński	akcje im.	83 405	-	-	-	83 405
Z-ca Przewodniczącego	akcje zw	5 000	-	-	-	5 000
	głosów	422 025	-	-	-	422 025
Monika Guzowska	akcje zw	1 585	94 521	-	-	96 106
Członek	głosów	1 585	94 521	-	-	96 106
Marcin Lewicki	akcje zw	22	-	-	-	22
Członek	głosów	22	-	-	-	22
Jakub Leonkiewicz	akcje zw	-	-	-	-	-
Członek	głosów	-	-	-	-	-

Akcje ok. – na okaziciela (stosunek głosów 1:1); Akcje im. – akcje imienne uprzywilejowane (stosunek głosów 1:5)

3.9.4. Sprawy sporne

- ✓ WZM Wizamor Sp. z o.o.- pozew o zapłatę w postępowaniu upominawczym; Powód: Polski Fundusz Rozwoju Spółka Akcyjna z siedzibą w Warszawie; sprawa dotyczy umowy subwencji finansowej z dnia 16 lipca 2020 r. – „Tarcza finansowa Polskiego Funduszu Rozwoju dla Małych i Średnich Firm”, gdzie zostało zakwestionowane oświadczenie o powiązaniach kapitałowych pomiędzy spółką zależną a spółką matką oraz o statusie przedsiębiorstwa. W odpowiedzi na wyrok Sądu Okręgowego w Bydgoszczy I Wydział Cywilny z dnia 28 sierpnia 2025 r. w sprawie oddalenia powództwa Polskiego

Funduszu Rozwoju w sprawie zwrotu otrzymanej subwencji, powód wniósł odwołanie do sądu apelacyjnego

- ✓ PHS Hydrotor – (sprawa WPH Wrocław) - postępowanie o dochodzenie wierzytelności w kwocie 155,7 tys. zł, od firmy Ursus S.A. w Lublinie przed Sądem Okręgowym we Wrocławiu. Postępowanie zakończyło się wydaniem nakazu zapłaty, który uprawomocnił się w marcu 2019. W listopadzie 2018 Sąd Rejonowy Lublin - Wschód w Lublinie z siedzibą w Świdniku IX Wydział Gospodarczy dla spraw upadłościowych i restrukturyzacyjnych wydał postanowienie o otwarciu, na wniosek URSUS S.A., przyspieszonego postępowania układowego. Sąd wydał postanowienie o uchyleniu postępowania restrukturyzacyjnego, prawomocne w grudniu 2019 roku. Spółka WPH złożyła w styczniu 2020 wnioski o wszczęcie postępowania egzekucyjnego, które zostało zawieszono przez złożenie wniosku o wszczęcie przyspieszonego postępowania układowego. Sąd wydał w sierpniu 2020 roku postanowienie w sprawie umorzenia postępowania restrukturyzacyjnego, które zostało zaskarżone przez WPH. W lipcu 2021 roku Sąd Rejonowy dla m.st. Warszawy wydał postanowienie o ogłoszeniu upadłości Ursus SA. W sierpniu 2021 WPH zgłosiła wierzytelność do Syndyka w postępowaniu upadłościowym. W maju 2020 spółka złożyła pozew subsydiarny przeciwko Prezesowi Zarządu Sygnalista sp. z o.o. o zapłatę należności w kwocie 75,4 tys. zł. W lipcu 2020 otrzymano nakaz zapłaty, złożono we wrześniu 2020 wnioski o wszczęcie egzekucji. W kwietniu 2021 Komornik Sądowy z Wrocławia postanowił o umorzeniu egzekucji.
- ✓ PHS Hydrotor (sprawa WPH we Wrocławiu) – pozew o zapłatę w postępowaniu upominawczym; Powód: Polski Fundusz Rozwoju Spółka Akcyjna z siedzibą w Warszawie; sprawa dotyczy umowy subwencji finansowej z dnia 16 lipca 2020 r. – „Tarcza finansowa Polskiego Funduszu Rozwoju dla Małych i Średnich Firm”, gdzie zostało zakwestionowane oświadczenie o powiązaniach kapitałowych pomiędzy spółką zależną a spółką matką oraz o statusie przedsiębiorstwa, wartość sporu: 158 tys. zł
- ✓ PHS Hydrotor SA Tuchola – nakaz zapłaty w postępowaniu upominawczym z dnia 12 sierpnia 2024 r. – Sąd Rejonowy Gdańsk Wydział IV Gospodarczy przeciwko pozwanemu BUD ENERGY Sp z o.o. w Tczewie, kwota 57,7 tys. zł. Sprawa w toku.

Wobec pozostałych spółek Grupy Kapitałowej nie toczą się postępowania przed sądem, organem właściwym dla postępowania arbitrażowego ani organem administracji publicznej, dotyczących zobowiązań oraz wierzytelności emitenta lub jego jednostki zależnej.

Grupa Kapitałowa Hydrotor nie zidentyfikowała innych informacji istotnych dla oceny sytuacji kadrowej, majątkowej, finansowej i wyniku finansowego, niż opisane w niniejszym raporcie oraz które byłyby istotne dla oceny możliwości realizacji zobowiązań emitenta.

3.9.5. Inwestycje i rozwój

Zarząd informuje, że w I kwartale 2026 r. nie udzielił poręczeń, gwarancji stanowiących równowartość co najmniej 10% kapitałów własnych.

Na dzień złożenia sprawozdania w środkach trwałych w budowie jest ostatni środek trwały z planu inwestycyjnego 2022-2024 – piec hartowniczy. Na ten moment w Grupie nie są przewidziane większe inwestycje.

Badanie i rozwój:

Centrum Badawczo – Rozwojowe Hydrotor rozpoczęło działalność w 2019. Obecnie realizowana Agenda badawcza obejmuje projekty:

- Temat 1: „Zaprojektowanie i optymalizacja procesu produkcyjnego innowacyjnych pomp zębatych o obniżonym poziomie emisji hałasu”
- Temat 2: „Opracowanie technologii produkcji innowacyjnych elementów hydrauliki siłowej zasilanych olejami biodegradowalnymi.”
- Temat 3: „Opracowanie technologii produkcji innowacyjnych pomp wielotłoczkowych zmiennego przepływu”
- Temat 4: „Prace badawcze w zakresie badania wpływu zanieczyszczeń na stabilność pracy, niezawodność działania oraz sprawność pomp zębatych o zazębieniu zewnętrznym, przeznaczonych do pracy w układach z czynnikiem roboczym silnie zanieczyszczonym.”
- Temat 5: „Opracowanie innowacyjnego procesu technologicznego obróbki skrawaniem wielkogabarytowych części maszyn z uwzględnieniem wpływu sztywności mocowania generowanego za pomocą układu hydraulicznego”

Niniejszym informuje się, że strategiczny projekt badawczo-rozwojowy pt. „Centrum Badawczo-Rozwojowe nowych technologii i konstrukcji w zakresie hydrauliki siłowej i elementów wielkogabarytowych maszyn” został zrealizowany w całości i zakończony pełnym sukcesem. Wszystkie zadania przewidziane w zatwierdzonej agendzie badawczej zostały wykonane, co pozwoliło na osiągnięcie zakładanych celów technologicznych oraz biznesowych. Całkowite wydatki na realizację agendy badawczej zamknęły się w kwocie 3 204 tys. zł.

Opracowane w ramach projektu innowacje produktowe i procesowe osiągnęły pełną dojrzałość technologiczną. Obejmują one między innymi zoptymalizowane pompy zębate o obniżonej emisji hałasu, rozwiązania o zwielokrotnionej żywotności w środowiskach zanieczyszczonych, a także unowocześnione procesy obróbki elementów wielkogabarytowych. Obecnie przedsiębiorstwo w pełni koncentruje swoje zasoby na wdrażaniu tych rozwiązań do produkcji seryjnej oraz na realizacji strategii marketingowej, ukierunkowanej na skuteczną komercjalizację.

Jednocześnie komunikuje się, że Ministerstwo Rozwoju, po akceptacji złożonych wyjaśnień oraz raportów końcowych, potwierdziła prawidłową realizację założeń projektowych. Obecnie ze strony organu dofinansującego prowadzone są finalne procedury administracyjne, mające na celu oficjalne i ostateczne zamknięcie umowy o dofinansowanie. Tym samym potwierdza się pełną skuteczność podjętych działań badawczych, ich właściwe rozliczenie oraz płynne przejście przedsiębiorstwa do etapu czerpania korzyści rynkowych z wdrożonych innowacji.

3.9.6. Zdarzenia po dniu bilansowym

Brak zdarzeń

3.9.7. Pozostałe informacje

Jednostkowe sprawozdanie finansowe Spółki Hydrotor zostało sporządzone przy założeniu kontynuowania działalności gospodarczej w dającej się przewidzieć przyszłości, nie krócej niż 12 miesięcy od dnia bilansowego. Kontynuacja działalności uzależniona jest od sytuacji gospodarczej jej partnerów handlowych w najbliższych kwartałach. Zarząd podejmuje działania w celu zwiększenia produkcji i sprzedaży. Zarząd Spółki uważa, że nie istnieją okoliczności wskazujące na zagrożenie kontynuacji działalności jednostki.

Ustalając zdolność Spółki do kontynuowania działalności, Zarząd uwzględnił wszystkie informacje dostępne na dzień sporządzenia niniejszego sprawozdania finansowego, w tym także występowanie trendów i zjawisk związanych bezpośrednio lub pośrednio z agresją Rosji na Ukrainę, Stanów Zjednoczonych i Izraela na Iran oraz zmienność otoczenia makroekonomicznego, w szczególności poziomy inflacji i stóp procentowych oraz niepewność odnośnie koniunktury gospodarczej i cen energii.

Kontynuacja działalności Spółek zależnych:

Sprawozdanie finansowe Spółki WZM Wizamor Sp. z o.o. zostało sporządzone przy założeniu kontynuowania działalności gospodarczej w dającej się przewidzieć przyszłości, nie krócej niż 12 miesięcy od dnia bilansowego.

Kontynuacja działalności Spółki ZEHS Agromet S.A. jest zagrożona. Biegły rewident badający sprawozdanie finansowe za rok obrotowy 2025 nie otrzymał od badanej jednostki dowodów potwierdzających zasadność kontynuacji działalności. Główną przyczyną odmowy wydania opinii było:

- brak możliwości uzyskania dowodów pozwalających na ocenę zasadności przyjęcia założeń kontynuacji działalności, pomimo występowania przesłanek wskazujących na znaczącą niepewność w tym zakresie
- brak dostępu do wiarygodnych i kompletnych danych dotyczących zobowiązań oraz kosztów, uniemożliwiający ocenę ich istnienia, kompletności oraz prawidłowości wyceny
- brak rzetelnych danych dotyczących zobowiązań z tyt. wynagrodzeń oraz rozrachunków publicznoprawnych, przy jednoczesnym występowaniu sygnałów wskazujących na istnienie nieprawidłowości w tych obszarach,

Zarząd Spółki ZEHS Agromet Lubiąż dnia 14 kwietnia 2026 r. złożył oświadczenie, w którym wskazał, że Spółka utrzyma zdolność operacyjną przez minimum 12 miesięcy poprzez stabilizację przepływów pieniężnych, ograniczenie ekspozycji na klientów z przeterminowanymi należnościami, wprowadzenie dodatkowych usług do ofert sprzedaży. Zarząd Spółki ZEHS Agromet Lubiąż oświadczył, że nie identyfikuje przesłanek wskazujących na zagrożenie kontynuacji działalności gospodarczej z zakłada jej dalsze prowadzenie w dającej się przewidzieć przyszłości.

Dane w/w jednostki zależnej zostały włączone do skonsolidowanego sprawozdania finansowego przy zastosowaniu wyceny zgodnie z art. 29 ust. 1 ustawy o rachunkowości, tj. po cenach sprzedaży netto możliwych do uzyskania, co do aktywów jednostki do roku obrotowego 2025 r. oraz do aktywów za I kwartał 2026 r.

Zarząd Jednostki Dominującej jest także w trakcie opracowania działań, które mają na celu uporządkowanie sytuacji prawnej i finansowej ZEHS Agromet S.A. oraz zminimalizowanie dalszego negatywnego wpływu wyników spółki ZEHS Agromet S.A. na wynik finansowy Grupy. Ostateczny kształt tych działań będzie możliwy do przedstawienia, po otrzymaniu wyjaśnień od Zarządu ZEHS Agromet S.A. Rada Nadzorcza nie ma podstaw do zakwestionowania opinii biegłych rewidentów badających sprawozdanie finansowe ZEHS Agromet S.A. i w pełni akceptuje działania podjęte przez Zarząd Hydrotor S.A. zmierzające do wyjaśnienia sprawy i ustalenia planowanych działań związanych z zaistniałą sytuacją.

Rada Nadzorcza oświadcza, że podejmie wszelkie starania oraz niezbędne kroki nadzorcze w celu wyjaśnienia zastrzeżeń podniesionych przez biegłego rewidenta i przedstawi swoją opinię na najbliższym zgromadzeniu akcjonariuszy.

W styczniu 2026 r. została przyjęta przez Zarząd PHS Hydrotor Strategia Biznesowa dla Grupy Kapitałowej na lata 2026-2030 oraz Strategia ESG na lata 2026-2040. Na dzień złożenia niniejszego sprawozdania Strategia Biznesowa nie została zaopiniowana przez Radę Nadzorczą. Z uwagi na obecną sytuację w spółkach Grupy – ponoszone straty oraz wysokie zaangażowanie kapitału obcego nie planuje się na najbliższe kwartały wydatków inwestycyjnych. Wartość środków trwałych uległa zmianie, poprzez aktualizację wartości wieczystego użytkowania gruntu.

Do dnia 31 marca 2026 r. nie doszło do podpisania „Umowy Przyrzeczonej”, zgodnie z aneksem nr 1 (Komunikat GPW nr 12/2025 z dnia 25 września 2025 r.) do przedwstępnej umowy sprzedaży z dnia 7 września 2021 r. dotyczącej sprzedaży nieruchomości położonej we Wrocławiu przy ul. Na Ostatnim Groszu 112 (Komunikat GPW nr 20/2021 z dnia 7 września 2021 r.)

Stronami umowy byli:

- 1) Przedsiębiorstwo Hydrauliki Siłowej Hydrotor SA z siedzibą w Tucholi – będący następcą prawnym spółki Wytwórnia Pomp Hydraulicznych Spółka z ograniczoną odpowiedzialnością z siedzibą we Wrocławiu
- 2) PCG Spółka z ograniczoną odpowiedzialnością z siedzibą we Wrocławiu – będący następcą prawnym spółki PCG Spółka Akcyjna

Emitent planuje podpisać umowę z wyspecjalizowaną firmą pośredniczącą w sprzedaży nieruchomości, która będzie odpowiedzialna za przygotowanie dokumentacji ofertowej, identyfikację potencjalnych inwestorów oraz koordynację procesu zmierzającego do sprzedaży powyższej nieruchomości.

W dniu 27 lutego 2026 r. wybuchł pożar w budynku malarni na terenie zakładu ZEHS Agromet Lubań, który sparaliżował sprzedaż siłowników – w okresie przestoju Spółka utraciła przychody ok 3 mln. zł netto. Szacuje się, że Spółka odrobi utracone przychody w ciągu dwóch najbliższych miesięcy od dnia uruchomienia – tj. od dnia 20 marca 2026 r.

Na chwilę obecną Spółka dominująca odczuwa trudności w regulowaniu zobowiązań wobec dostawców. Zobowiązania wobec pracowników oraz zobowiązań publiczno-prawnych, zobowiązania z tyt. zawartych umów leasingowych regulowane są zgodnie z określonymi harmonogramami spłat. Przepływy finansowe jednostki zależnej ZEHS Agromet S.A. Lubań mogą być zagrożone na skutek przestoju sprzedaży w okresie 27 lutego 2026 r. do 20 marca 2026 r. spowodowanej pożarem malarni.

Najważniejszym celem na najbliższe miesiące jest ustabilizowanie sytuacji, zwiększanie przychodów ze sprzedaży, utrzymanie bezpieczeństwa łańcucha dostaw w obliczu zmienności cen materiałów i komponentów oraz optymalne zarządzanie zasobami. Zarząd podejmuje wszelkie działania wykorzystując posiadany potencjał wytwórczy w celu poszukania nowych rynków zbytu, rozszerzając swój wolumen sprzedaży o nowe wyroby. Emitent szuka rozwiązań poprzez podniesienie efektywności procesów produkcyjnych, aby w jak najmniejszym stopniu odczuć skutki spowodowane redukcją zatrudnienia, wykorzystując do tego nowoczesny park maszynowy.

Emitent na bieżąco śledzi sytuację gospodarczą na rynku krajowym oraz światowym, analizuje jej wpływ na działalność Spółki oraz sprawdza możliwości ochrony przed ryzykiem i podejmuje adekwatne działania. Bazując na opinii ekspertów, analityków rynkowych oraz ekonomistów, liczy na ożywienie polskiej gospodarki oraz odbicie inwestycji w związku z Krajowym Planem Odbudowy, co w konsekwencji może pozytywnie wpłynąć na działalność gospodarczą Spółki.

Na dzień złożenia raportu nie ma zawartych żadnych kontraktów z Rosją, Ukrainą i Białorusią, jak również nie posiada żadnych należności ani zobowiązań od podmiotów mających siedzibę w tych krajach. W Grupie nie było zdarzeń polegających na udzieleniu pomocy dla Ukrainy mających postać darowizny (materialnej oraz finansowej). Niestabilne otoczenie gospodarcze, problemy finansowe odbiorców (głównie krajowych) oraz drogi kredyt stanowią barierę dla kontynuowania procesu inwestycyjnego.

Tuchola, 22-05-2026 r.