






T&T PROENERGY S.A.

BIURO ZARZĄDU SPÓŁKI 
ul. Złota 59 Inoffice
piętro VI/ biuro 653
00-120 Warszawa

+48 515 751 334 
biuro@ttproenergy.pl 

Warszawa, 14 listopada 2023 r.

SKONSOLIDOWANY RAPORT KWARTALNY GRUPY KAPITAŁOWEJ

T&T PROENERGY S.A.

III kwartał 2023 r.



Szanowni Państwo,

przekazuję na Państwa ręce jednostkowy i skonsolidowany raport T&T PROENERGY S.A., prezentujący wyniki finansowe oraz najważniejsze fakty dotyczące działalności Spółki i jej grupy kapitałowej w III kwartale 2023 roku, w którym Spółka kontynuowała konsekwentnie realizację swoich planów rozwoju na rynku energii odnawialnej, a zwłaszcza w zakresie rozwijania wielkoskalowych projektów elektrowni fotowoltaicznych.

Jestem przekonany, że działania prowadzone w III kwartale 2023 roku znajdą niebawem odzwierciedlenie w wynikach finansowych Spółki, a tym samym przyczynią się do satysfakcji naszych akcjonariuszy.

Zapraszamy do lektury.

Z wyrazami szacunku

Roman Tabaka Prezes Zarządu



I. Spis treści

I.	SPIS TREŚCI	3
II.	WYBRANE DANE FINANSOWE T&T PROENERGY S.A.	5
1.	Wybrane dane jednostkowe:	5
2.	Wybrane dane skonsolidowane:	5
III.	JEDNOSTKOWE DANE FINANSOWE T&T PROENERGY S.A.	6
1.	Jednostkowy bilans	6
2.	Jednostkowy rachunek zysków i strat	11
3.	Jednostkowy rachunek przepływów pieniężnych	13
4.	Jednostkowe zestawienie zmian w kapitale własnym	16
IV.	SKONSOLIDOWANE DANE FINANSOWE T&T PROENERGY S.A.	18
V.	INFORMACJE PODSTAWOWE	31
1.	Dane Emitenta	31
2.	Przedmiot działalności Emitenta	31
3.	Zarząd	32
4.	Rada Nadzorcza	32
5.	Akcjonariat	32
VI.	OPIS ORGANIZACJI GRUPY KAPITAŁOWEJ EMITENTA, ZE WSKAZANIEM JEDNOSTEK PODLEGAJĄCYCH KONSOLIDACJI	34
1.	T&T Proenergy Sp. z o.o.	34
2.	T&T Inwestycje 01 Sp. z o.o.	34
3.	Elektrownia Słoneczna Popowo Sp. z o.o.	34
VII.	OKOLICZNOŚCI I ZDARZENIA ISTOTNIE WPŁYWAJĄCE NA DZIAŁALNOŚĆ EMITENTA .	34
VIII.	INFORMACJE O ZASADACH PRZYJĘTYCH PRZY SPORZĄDZANIU RAPORTU, W TYM INFORMACJE O ZMIANACH STOSOWANYCH ZASAD (POLITYKI) RACHUNKOWOŚĆ	35
1.	Ogólne zasady polityki prowadzenia ksiąg rachunkowych Emitenta	35
2.	W zakresie ewidencji wartości niematerialnych i prawnych	36
3.	W zakresie ewidencji środków trwałych	36
4.	W zakresie ewidencji środków trwałych w budowie	36
5.	W zakresie inwestycji długoterminowych	36
6.	W zakresie aktywów finansowych i zobowiązań finansowych	36
7.	W zakresie ewidencji należności	36
8.	W zakresie ewidencji środków pieniężnych	36
9.	W zakresie kapitałów (funduszy) własnych	36
10.	W zakresie ewidencji zobowiązań	36
11.	W zakresie ewidencji przychodów	36



12.	W zakresie ewidencji kosztów	36
13.	W zakresie opodatkowania	36
IX.	OPIS DZIAŁAŃ EMITENTA NA DZIEŃ SPORZĄDZENIA RAPORTU	37
1.	Aktualne działania T&T PROENERGY S.A.	37
2.	Aktualne działania T&T PROENERGY Sp. z o.o.	37
3.	Aktualne działania T&T INWESTYCJE 01 Sp. z o.o.	39
4.	Aktualne działania Elektrownia Słoneczna Blizocin Sp. z o.o.	40
5.	Aktualne działania Elektrownia Słoneczna Popowo Sp. z o.o.	40
6.	Procesy deweloperskie	40



II. WYBRANE DANE FINANSOWE T&T PROENERGY S.A.

1. Wybrane dane jednostkowe:

T&T PROENERGY S.A.	01.01.2022 - 30.09.2022	01.01.2023 - 30.09.2023
Suma bilansowa	134 286 793,22	137 038 253,35
Kapitał własny	128 216 776,00	123 884 688,00
Aktywa trwałe, w tym:	122 241 900,00	121 802 550,00
Należności długoterminowe	0,00	0,00
Aktywa obrotowe, w tym:	12 044 893,22	15 001 303,35
Należności krótkoterminowe	5 706 749,14	11 063 069,15
Zobowiązania długoterminowe	0,00	0,00
Zobowiązania krótkoterminowe	5 923 395,33	11 243 642,02
Przychody netto ze sprzedaży	5 082 651,08	12 578 187,89
Zysk/strata na działalności operacyjnej	2 205 285,98	913 738,46
Zysk/strata brutto	2 230 182,23	1 304 861,83
Zysk/strata netto	2 230 182,23	1 304 861,83

2. Wybrane dane skonsolidowane:

T&T PROENERGY S.A.	01.01.2022 - 30.09.2022	01.01.2023 - 30.09.2023
Suma bilansowa	156 940 300,86	125 086 138,58
Kapitał własny	130 775 454,74	108 395 888,67
Aktywa trwałe, w tym:	8 231 979,55	115 564 962,76
Należności długoterminowe	0,00	0,00
Aktywa obrotowe, w tym:	23 768 962,53	9 521 175,82
Należności krótkoterminowe	14 112 385,77	3 748 163,92
Zobowiązania długoterminowe	0,00	5 954 199,84



Zobowiązania krótkoterminowe	2 401 227,21	9 453 691,98
Przychody netto ze sprzedaży	14 267 605,89	9 822 306,36
Zysk/strata na działalności operacyjnej	2 322 014,96	8 711 276,28
Zysk/strata brutto	1 885 365,23	-3 092 521,25
Zysk/strata netto	1 885 365,23	-3 092 521,25

III. JEDNOSTKOWE DANE FINANSOWE T&T PROENERGY S.A.

1. Jednostkowy bilans

Pozycja	30.09.2022 r.	30.09.2023 r.
A. Aktywa trwałe	122 241 900,00	122 036 950,00
I. Wartości niematerialne i prawne	0,00	0,00
1. Koszty zakończonych prac rozwojowych	0,00	0,00
2. Wartość firmy	0,00	0,00
3. Inne wartości niematerialne i prawne	0,00	0,00
4. Zaliczki na wartości niematerialne i prawne	0,00	0,00
II. Rzeczowe aktywa trwałe	0,00	234 400,00
1. Środki trwałe	0,00	234 400,00
a) grunty (w tym prawo użytkowania wieczystego gruntu)	0,00	0,00
b) budynki, lokale, prawa do lokali i obiekty inżynierii lądowej i wodnej	0,00	0,00
c) urządzenie techniczne i maszyny	0,00	0,00
d) środki transportu	0,00	234 400,00
e) inne środki trwałe	0,00	0,00
2. Środki trwałe w budowie	0,00	0,00
3. Zaliczki na środki trwałe w budowie	0,00	0,00
III. Należności długoterminowe	0,00	0,00
1. Od jednostek powiązanych	0,00	0,00
2. Od pozostałych jednostek, w których jednostka	0,00	0,00



posiada zaangażowanie w kapitale

3. Od pozostałych jednostek	0,00	0,00
IV. Inwestycje długoterminowe	122 241 900,00	121 802 550,00
1. Nieruchomości	38 540 000,00	38 540 000,00
2. Wartości niematerialne i prawne	0,00	0,00
3. Długoterminowe aktywa finansowe	83 701 900,00	83 262 550,00
a) w jednostkach powiązanych	83 267 550,00	83 262 550,00
- udziały lub akcje	83 267 550,00	83 262 550,00
- inne papiery wartościowe	0,00	0,00
- udzielone pożyczki	0,00	0,00
- inne długoterminowe aktywa finansowe	0,00	0,00
b) w pozostałych jednostkach, w których jednostka posiada zaangażowanie w kapitale	0,00	0,00
- udziały lub akcje	0,00	0,00
- inne papiery wartościowe	0,00	0,00
- udzielone pożyczki	0,00	0,00
- inne długoterminowe aktywa finansowe	0,00	0,00
c) w pozostałych jednostkach	434 350,00	0,00
- udziały lub akcje	434 350,00	0,00
- inne papiery wartościowe	0,00	0,00
- udzielone pożyczki	0,00	0,00
- inne długoterminowe aktywa finansowe	0,00	0,00
4. Inne inwestycje długoterminowe	0,00	0,00
V. Długoterminowe rozliczenia międzyokresowe	0,00	0,00
1. Aktywa z tytułu odroczonego podatku dochodowego	0,00	0,00
2. Inne rozliczenia międzyokresowe	0,00	0,00
B. Aktywa obrotowe	12 044 893,22	15 001 303,35
I. Zapasy	1 022 546,33	1 873 440,00
1. Materiały	0,00	0,00



2. Półprodukty i produkty w toku	0,00	1 700 000,00
3. Produkty gotowe	0,00	0,00
4. Towary	71 971,76	173 440,00
5. Zaliczki na dostawy i usługi	950 574,57	0,00
II. Należności krótkoterminowe	5 706 749,14	11 063 069,15
1. Należności od jednostek powiązanych	586 880,56	9 876 053,53
a) z tytułu dostaw i usług, o okresie spłaty:	586 880,56	3 914 855,22
- do 12 miesięcy	586 880,56	3 914 855,22
- powyżej 12 miesięcy	0,00	0,00
b) inne	0,00	5 961 198,31
2. Należności od pozostałych jednostek, w których jednostka posiada zaangażowanie w kapitale	0,00	0,00
a) z tytułu dostaw i usług, o okresie spłaty	0,00	0,00
- do 12 miesięcy	0,00	0,00
- powyżej 12 miesięcy	0,00	0,00
b) inne	0,00	0,00
3. Należności od pozostałych jednostek	5 119 868,58	1 187 015,62
a) z tytułu dostaw i usług, o okresie spłaty	4 846 008,58	823 398,56
- do 12 miesięcy	4 846 008,58	823 398,56
- powyżej 12 miesięcy	0,00	0,00
b) z tytułu podatków, dotacji, ceł, ubezpieczeń społecznych i zdrowotnych oraz innych tytułów publicznoprawnych	2 760,00	3 785,75
c) inne	271 100,00	359 831,31
d) dochodzone na drodze sądowej	0,00	0,00
III. Inwestycje krótkoterminowe	5 314 332,03	1 988 553,10
1. Krótkoterminowe aktywa finansowe	5 314 332,03	1 988 553,10
a) w jednostkach powiązanych	1 128 800,00	1 120 916,77
- udziały lub akcje	0,00	0,00



- inne papiery wartościowe	0,00	0,00
- udzielone pożyczki	1 128 800,00	1 120 916,77
- inne krótkoterminowe aktywa finansowe	0,00	0,00
b) w pozostałych jednostkach	4 096 687,77	762 647,00
- udziały lub akcje	0,00	0,00
- inne papiery wartościowe	0,00	0,00
- udzielone pożyczki	4 096 687,77	762 647,00
- inne krótkoterminowe aktywa finansowe	0,00	0,00
c) środki pieniężne i inne aktywa pieniężne	88 844,26	104 989,33
- środki pieniężne w kasie i na rachunkach	88 844,26	104 989,33
- inne środki pieniężne	0,00	0,00
- inne aktywa pieniężne	0,00	0,00
2. Inne inwestycje krótkoterminowe	0,00	0,00
IV. Krótkoterminowe rozliczenia międzyokresowe	1 265,72	76 241,10
C. Należna wpłaty na kapitał (fundusz) podstawowy	0,00	0,00
D. Udziały (akcje) własne	0,00	0,00
Aktywa razem	134 286 793,22	137 038 253,35
A. Kapitał (fundusz) własny	128 216 776,40	125 189 549,83
I. Kapitał (fundusz) podstawowy	131 116 608,00	131 116 608,00
II. Kapitał (fundusz) zapasowy w tym:	13 921 952,43	13 921 952,43
- nadwyżka wartości sprzedaży (wartości emisyjnej) nad wartością nominalną udziałów (akcji)	0,00	0,00
III. Kapitał (fundusz) z aktualizacji wyceny, w tym:	0,00	0,00
- z tytułu aktualizacji wartości godzinowej	0,00	0,00
IV. Pozostałe kapitały (fundusze) rezerwowe w tym:	0,00	0,00
- tworzone zgodnie z umową (statutem) spółki	0,00	0,00
- na udziały (akcje) własne	0,00	0,00
V. Zysk (strata) z lat ubiegłych	-19 051 966,26	-21 153 872,43
VI. Zysk (strata) netto	2 230 182,23	1 304 861,83



VII. Odpisy z zysku netto w ciągu roku obrotowego (wielkość ujemna)	0,00	0,00
B. Zobowiązania i rezerwy na zobowiązania	6 070 016,82	11 848 703,52
I. Rezerwy na zobowiązania	0,00	605 061,50
1. Rezerwa z tytułu odroczonego podatku dochodowego	0,00	0,00
2. Rezerwa na świadczenia emerytalne i podobne	0,00	0,00
- długoterminowa	0,00	0,00
- krótkoterminowa	0,00	0,00
3. Pozostałe rezerwy	0,00	605 061,50
- długoterminowa	0,00	0,00
- krótkoterminowa	0,00	605 061,50
II. Zobowiązania długoterminowe	0,00	0,00
1. Wobec jednostek powiązanych	0,00	0,00
2. Wobec pozostałych jednostek, w których jednostka posiada zaangażowanie w kapitale	0,00	0,00
3. Wobec pozostałych jednostek	0,00	0,00
a) kredyty i pożyczki	0,00	0,00
b) z tytułu emisji dłużnych papierów wartościowych	0,00	0,00
c) inne zobowiązania finansowe	0,00	0,00
d) zobowiązania wekslowe	0,00	0,00
e) inne	0,00	0,00
III. Zobowiązania krótkoterminowe	5 923 395,33	11 243 642,02
1. Zobowiązania wobec jednostek powiązanych	5 923 395,33	10 330 864,63
a) z tytułu dostaw i usług, o okresie wymagalności:	5 923 395,33	10 258 916,87
- do 12 miesięcy	5 923 395,33	10 258 916,87
- powyżej 12 miesięcy	0,00	0,00
b) inne	0,00	71 947,76
2. Zobowiązania wobec pozostałych jednostek, w których jednostka posiada zaangażowanie w kapitale	0,00	0,00
a) z tytułu dostaw i usług, o okresie wymagalności:	0,00	0,00
- do 12 miesięcy	0,00	0,00



- powyżej 12 miesięcy	0,00	0,00
b) inne	0,00	0,00
3. Zobowiązania wobec pozostałych jednostek	639 016,76	912 777,39
a) kredyty i pożyczki	500 000,00	50 072,11
b) z tytułu emisji dłużnych papierów wartościowych	0,00	0,00
c) inne zobowiązania finansowe	0,00	0,00
d) z tytułu dostaw i usług, o okresie wymagalności:	37 011,54	475 408,30
- do 12 miesięcy	37 011,54	475 408,30
- powyżej 12 miesięcy	0,00	0,00
e) zaliczki otrzymane na dostawy i usługi	0,00	0,00
f) zobowiązania wekslowe	0,00	0,00
g) z tytułu podatków, ceł, ubezpieczeń społecznych i zdrowotnych oraz innych tytułów publicznoprawnych	98 920,81	242 764,05
h) z tytułu wynagrodzeń	0,00	0,00
i) inne	3 084,41	144 532,93
4. Fundusze specjalne	0,00	0,00
IV. Rozliczenia międzyokresowe	146 621,49	0,00
1. Ujemna wartość firmy	0,00	0,00
2. Inne rozliczenia międzyokresowe	146 621,49	0,00
- długoterminowa	0,00	0,00
- krótkoterminowa	146 621,49	0,00
Pasywa razem	134 286 793,22	137 038 253,35

2. Jednostkowy rachunek zysków i strat

Pozycja	Za okres od	Narastająco	Za okres od	Narastająco
	01.07.2022 r. do 30.09.2022 r.	od 01.01.2022 r. do 30.09.2022 r.	01.07.2023 r. do 30.09.2023 r.	od 01.01.2023 r. do 30.09.2023 r.
A. Przychody netto ze sprzedaży i zrównane z nimi, w tym:	3 901 017,45	5 082 651,08	3 434 156,38	12 578 187,89
- od jednostek powiązanych	0,00	0,00	2 710 001,00	2 710 001,00
I. Przychody netto ze sprzedaży produktów	3 903 558,21	5 101 208,27	720 101,25	9 864 132,76



II. Zmiana stanu produktów (zwiększenie - wartość dodatnia, zmniejszenie - wartość ujemna)	-2 540,43	-18 557,19	0,00	0,00
III. Koszt wytworzenia produktów na własne potrzeby jednostki	0,00	0,00	0,00	0,00
IV. Przychody netto ze sprzedaży towarów i materiałów	0,00	0,00	2 714 055,13	2 714 055,13
B. Koszty działalności operacyjnej	3 367 177,87	4 906 234,95	3 882 970,54	11 555 504,05
I. Amortyzacja	0,00	0,00	5 600,00	5 600,00
II. Zużycie materiałów i energii	4 141,97	806 862,02	50 833,33	50 833,33
III. Usługi obce	3 358 195,81	4 053 470,36	1 107 238,73	8 770 867,65
IV. Podatki i opłaty w tym:	1 906,00	7 196,76	3 139,24	8 077,72
- podatek akcyzowy	0,00	0,00	0,00	0,00
V. Wynagrodzenia	0,00	26 795,60	0,00	0,00
VI. Ubezpieczenia społeczne i inne świadczenia	0,00	0,00	0,00	0,00
- emerytalne	0,00	0,00	0,00	0,00
VII. Pozostałe koszty rodzajowe	2 934,09	11 910,21	17 553,16	21 519,27
VIII. Wartość sprzedanych towarów i materiałów	0,00	0,00	2 698 606,08	2 698 606,08
C. Zysk (strata) ze sprzedaży (A-B)	533 839,58	176 416,13	-448 814,16	1 022 683,84
D. Pozostałe przychody operacyjne	80 703,26	2 033 491,64	72 826,33	73 242,37
I. Zysk ze zbycia niefinansowych aktywów trwałych	80 894,31	80 894,31	0,00	0,00
II. Dotacje	0,00	0,00	0,00	0,00
III. Aktualizacja wartości aktywów niefinansowych	0,00	0,00	0,00	0,00
IV. Inne przychody operacyjne	-191,05	1 952 597,33	72 826,33	73 242,37
E. Pozostałe koszty operacyjne	474,89	4 621,79	180 230,67	182 187,75
I. Strata ze zbycia niefinansowych aktywów trwałych	0,00	0,00	0,00	0,00
II. Aktualizacja wartości aktywów niefinansowych	0,00	0,00	0,00	0,00
III. Inne koszty operacyjne	474,89	4 621,79	180 230,67	182 187,75
F. Zysk (strata) z działalności operacyjnej (C+D-E)	614 067,95	2 205 285,98	-556 218,50	913 738,46
G. Przychody finansowe	4 132,84	26 273,03	695 584,24	717 972,15
I. Dywidendy i udziały w zyskach, w tym:	0,00	0,00	0,00	0,00
a) od jednostek powiązanych, w tym:	0,00	0,00	0,00	0,00
- w których jednostka posiada zaangażowanie w kapitale	0,00	0,00	0,00	0,00



b) od jednostek pozostałych, w tym:	0,00	0,00	0,00	0,00
- w których jednostka posiada zaangażowanie w kapitale	0,00	0,00	0,00	0,00
II. Odsetki, w tym:	-10 772,07	1 787,11	584,24	2 972,15
- od jednostek powiązanych	-10 772,07	1 787,11	584,24	2 972,15
III. Zysk z tytułu rozchodu aktywów finansowych, w tym:	15 000,00	15 000,00	695 000,00	715 000,00
- w jednostkach powiązanych	0,00	0,00	0,00	0,00
IV. Aktualizacja wartości aktywów finansowych	0,00	0,00	0,00	0,00
V. Inne	-95,09	9 485,92	0,00	0,00
H. Koszty finansowe	231,06	1 376,78	121 822,69	178 271,78
I. Odsetki, w tym:	231,06	1 376,78	125 956,86	129 013,55
- od jednostek powiązanych	0,00	0,00	0,00	0,00
II. Strata z tytułu rozchodu aktywów finansowych, w tym:	0,00	0,00	0,00	0,00
- w jednostkach powiązanych	0,00	0,00	0,00	0,00
III. Aktualizacja wartości aktywów finansowych	0,00	0,00	0,00	0,00
IV. Inne	0,00	0,00	-4 134,17	49 258,23
I. Zysk (strata) brutto (I±J)	617 969,73	2 230 182,23	17 543,05	1 453 438,83
J. Podatek dochodowy	0,00	0,00	18 297,00	148 577,00
K. Pozostałe obowiązkowe zmniejszenia zysku (zwiększenia straty)	0,00	0,00	148 577,00	148 577,00
L. Zysk (strata) netto	617 969,73	2 230 182,23	-753,95	1 304 861,83

3. Jednostkowy rachunek przepływów pieniężnych

Pozycja	Narastająco od 01.01.2022 r. do 30.09.2022 r.	Narastająco od 01.01.2023 r. do 30.09.2023 r.
A. Przepływy środków pieniężnych z działalności operacyjnej		
I. Zysk (strata) netto	2 230 182,23	1 304 861,83
II. Korekty razem	-2 109 442,62	-832 831,75
1. Amortyzacja	0,00	5 600,00
2. Zyski (straty) z tytułu różnic kursowych	0,00	0,00



3. Odsetki i udziały w zyskach (dywidendy)	0,00	0,00
4. Zysk (strata) z działalności inwestycyjnej	-28 787,11	0,00
5. Zmiana stanu rezerw	0,00	0,00
6. Zmiana stanu zapasów	-257 569,62	1 033 704,13
7. Zmiana stanu należności	-4 375 432,55	-9 400 487,31
8. Zmiana stanu zobowiązań krótkoterminowych, z wyjątkiem pożyczek i kredytów	4 327 167,98	7 697 338,69
9. Zmiana stanu rozliczeń międzyokresowych	165 178,68	-168 987,26
10. Inne korekty	-1 940 000,00	0,00
III. Przepływy pieniężne netto z działalności operacyjnej (I±II)	120 739,61	472 030,08
B. Przepływy środków pieniężnych z działalności inwestycyjnej	0,00	0,00
I. Wpływy	480 787,11	909 500,00
1. Zbycie wartości niemater. I prawn. oraz rzeczowych aktywów trw.	0,00	0,00
2. Zbycie inwestycji w nieruchomości oraz wartości niemater. i prawne	0,00	0,00
3. Z aktywów finansowych	480 787,11	5 000,00
a) w jednostkach powiązanych	40 000,00	0,00
b) w pozostałych jednostkach	440 787,11	5 000,00
- zbycie aktywów finansowych	0,00	0,00
- dywidendy i udziały w zyskach	0,00	5 000,00
- spłata udzielonych pożyczek długoterminowych	427 000,00	0,00
- odsetki	13 787,11	0,00
- inne wpływy z aktywów finansowych	0,00	0,00
4. Inne wpływy inwestycyjne	0,00	904 500,00
II. Wydatki	-1 440 100,00	904 459,50
1. Nabycie wartości niemater. I prawn. oraz rzeczowych aktywów trw.	0,00	240 000,00
2. Inwestycje w nieruchomości oraz wartości niemater. i prawne	0,00	0,00
3. Na aktywa finansowe, w tym:	-1 440 100,00	0,00



a) w jednostkach powiązanych	-25 000,00	0,00
b) w pozostałych jednostkach	-1 415 100,00	0,00
- nabycie aktywów finansowych	-10 000,00	0,00
udzielone pożyczki długoterminowe	-1 405 100,00	0,00
4. Inne wydatki inwestycyjne	0,00	664 459,50
III. Przepływy pieniężne netto z działalności inwestycyjnej (I-II)	-959 312,89	5 040,50
C. Przepływy środków pieniężnych z działalności finansowej	0,00	0,00
I. Wpływy	500 056,38	50 072,11
1. Wpływy netto z wydania udziałów (emisji akcji) i innych instrumentów kapitałowych oraz dopłat do kapitału	0,00	0,00
2. Kredyty i pożyczki	500 056,38	50 072,11
3. Emisja dłużnych papierów wartościowych	0,00	0,00
4. Inne wpływy finansowe	0,00	0,00
II. Wydatki	-56,38	521 824,38
1. Nabycie udziałów (akcji) własnych	0,00	0,00
2. Dywidendy i inne wypłaty na rzecz właścicieli	0,00	0,00
3. Inne, niż wypłaty na rzecz właścicieli, wydatki z tytułu podziału zysku	0,00	0,00
4. Spłaty kredytów i pożyczek	-56,38	521 824,38
5. Wykup dłużnych papierów wartościowych	0,00	0,00
6. Z tytułu innych zobowiązań finansowych	0,00	0,00
7. Płatności zobowiązań z tytułu umów leasingu finansowego	0,00	0,00
8. Odsetki	0,00	0,00
9. Inne wydatki finansowe	0,00	0,00
III. Przepływy pieniężne netto z działalności finansowej (I-II)	500 000,00	-471 752,27
D. Przepływy pieniężne netto razem (A.III+B.III+C.III)	-338 573,28	5 318,31
E. Bilansowa zmiana stanu środków pieniężnych, w tym:	-338 573,28	5 318,31
- zmiana stanu środków pieniężnych z tytułu różnic kursowych	0,00	0,00
F. Środki pieniężne na początek okresu	427 417,54	99 671,02
G. Środki pieniężne na koniec okresu (F+/-D), w tym:	88 844,26	104 989,33



- o ograniczonej możliwości dysponowania	0,00	0,00
--	------	------

4. Jednostkowe zestawienie zmian w kapitale własnym

Pozycja	30.09.2022 r.	30.09.2023 r.
I. Kapitał (fundusz) własny na początek okresu (BO)	125 986 594,14	123 884 688,00
- zmiany przyjętych zasad (polityki) rachunkowości	0,00	0,00
- korekty błędów	0,00	0,00
I.a. Kapitał (fundusz) własny na początek okresu (BO), po korektach	125 986 594,14	123 884 688,00
1. Kapitał (fundusz) podstawowy na początek okresu	131 116 608,00	131 116 608,00
1.1. Zmiany kapitału (funduszu) podstawowego	0,00	0,00
a) zwiększenie (z tytułu)	0,00	0,00
- wydania udziałów (emisji akcji)	0,00	0,00
b) zmniejszenie (z tytułu)	0,00	0,00
- umorzenia udziałów (akcji)	0,00	0,00
1.2. Kapitał (fundusz) podstawowy na koniec okresu	131 116 608,00	131 116 608,00
2. Kapitał (fundusz) zapasowy na początek okresu	13 921 952,43	13 921 952,43
2.1. Zmiany kapitału (funduszu) zapasowego	0,00	0,00
a) zwiększenie (z tytułu)	0,00	0,00
- emisji akcji powyżej wartości nominalnej	0,00	0,00
- podziału zysku (ustawowo)	0,00	0,00
- podziału zysku (ponad wymaganą ustawowo minimalną wartość)	0,00	0,00
b) zmniejszenie (z tytułu)	0,00	0,00
- pokrycia strat	0,00	0,00
2.2. Stan kapitału (funduszu) zapasowego na koniec okresu	13 921 952,43	13 921 952,43
3. Kapitał (fundusz) z aktualizacji wyceny na początek okresu - zmiany przyjętych zasad (polityki) rachunkowości	0,00	0,00
3.1. Zmiany kapitału (funduszu) z aktualizacji wyceny	0,00	0,00
a) zwiększenie (z tytułu)	0,00	0,00
b) zmniejszenie (z tytułu)	0,00	0,00
- zbycia środków trwałych	0,00	0,00



3.2. Kapitał (fundusz) z aktualizacji wyceny na koniec okresu	0,00	0,00
4. Pozostałe kapitały (fundusze) rezerwowe na początek okresu	0,00	0,00
4.1. Zmiany pozostałych kapitałów (funduszy) rezerwowych	0,00	0,00
a) zwiększenie (z tytułu)	0,00	0,00
b) zmniejszenie (z tytułu)	0,00	0,00
4.2. Pozostałe kapitały (fundusze) rezerwowe na koniec okresu	0,00	0,00
5. Zyska (strata) z lat ubiegłych na początek okresu	-19 051 966,26	-21 153 872,43
5.1. Zysk z lat ubiegłych na początek okresu	4 290 611,47	0,00
- zmiany przyjętych zasad (polityki) rachunkowości	0,00	0,00
- korekty błędów	0,00	0,00
5.2. Zysk z lat ubiegłych na początek okresu, po korektach	4 290 611,47	0,00
a) zwiększenie (z tytułu)	0,00	0,00
- podziału zysku z lat ubiegłych	0,00	0,00
b) zmniejszenie (z tytułu)	0,00	0,00
- podziału zysku (ponad wymaganą ustawowo minimalną wartość)	0,00	0,00
- wypłata dywidendy	0,00	0,00
5.3. Zysk z lat ubiegłych na koniec okresu	4 290 611,47	0,00
5.4. Strata z lat ubiegłych na początek okresu	-23 342 577,73	-21 153 872,43
- zmiany przyjętych zasad (polityki) rachunkowości	0,00	0,00
- korekty błędów	0,00	0,00
5.5. Strata z lat ubiegłych na początek okresu, po korektach	-23 342 577,73	-21 153 872,43
a) zwiększenie (z tytułu)	0,00	0,00
- przeniesienie straty z lat ubiegłych do pokrycia	0,00	0,00
b) zmniejszenie (z tytułu)	0,00	0,00
5.6. Strata z lat ubiegłych na koniec okresu	-23 342 577,73	-21 153 872,43
5.7. Zysk (strata) z lat ubiegłych na koniec okresu	-19 051 966,26	-21 153 872,43
6. Wynik netto	2 234 298,87	1 304 861,83
a) zysk netto	2 234 298,87	1 304 861,83
b) strata netto	0,00	0,00
c) odpisy z zysku	0,00	0,00



II. Kapitał (fundusz) własny na koniec okresu (BZ)	128 220 893,04	125 189 549,83
III. Kapitał (fundusz) własny, po uwzględnieniu proponowanego podziału zysku (pokrycia straty)	128 220 893,04	125 189 549,83

IV. SKONSOLIDOWANE DANE FINANSOWE T&T PROENERGY S.A.

Skonsolidowane sprawozdanie finansowe zawiera dane spółek:

1. T&T Proenergy S.A.
2. T&T Proenergy sp. z o.o.
3. T&T Inwestycje 01 sp. z o.o.
4. Elektrownia Słoneczna Blizocin sp. z o.o.
5. Elektrownia Słoneczna Popowo sp. z o.o.

Oznacza to, że konsolidacji podlegają wszystkie spółki wchodzące w skład Grupy Kapitałowej Emitenta.

1. Skonsolidowany bilans

Pozycja	30.09.2022 r.	30.09.2023 r.
A. Aktywa trwałe	129 074 650,56	115 564 962,76
I. Wartości niematerialne i prawne	514 310,98	26 227,37
1. Koszty zakończonych prac rozwojowych	0,00	0,00
2. Wartość firmy	514 310,98	0,00
3. Inne wartości niematerialne i prawne	0,00	26 227,37
4. Zaliczki na wartości niematerialne i prawne	0,00	0,00
II. Wartości firmy jednostek podporządkowanych	83 701 900,00	70 574 678,48
1. Wartość firmy - jednostki zależne	83 267 550,00	70 574 678,48
2. Wartość firmy - jednostki współzależne	434 350,00	0,00
III. Rzeczowe aktywa trwałe	4 532 838,39	4 070 643,96
1. Środki trwałe	1 873 578,99	2 176 819,78
a) grunty (w tym prawo użytkowania wieczystego gruntu)	75 378,66	75 378,66
b) budynki, lokale, prawa do lokali i obiekty inżynierii lądowej i wodnej	1 757 843,62	1 685 567,15
c) urządzenia techniczne i maszyny	15 000,00	12 900,00



d) środki transportu	3 097,82	236 647,42
e) inne środki trwałe	22 258,89	166 326,55
2. Środki trwałe w budowie	2 659 259,40	1 893 824,18
3. Zaliczki na środki trwałe w budowie	0,00	0,00
IV. Należności długoterminowe	0,00	0,00
1. Od jednostek powiązanych	0,00	0,00
2. Od pozostałych jednostek, w których jednostka posiada zaangażowanie w kapitale	0,00	0,00
3. Od pozostałych jednostek	0,00	0,00
V. Inwestycje długoterminowe	39 014 350,00	39 859 878,36
1. Nieruchomości	38 540 000,00	38 540 000,00
2. Wartości niematerialne i prawne	0,00	0,00
3. Długoterminowe aktywa finansowe	454 350,00	1 319 878,36
a) w jednostkach powiązanych	20 000,00	1 319 878,36
- udziały lub akcje	20 000,00	1 319 878,36
- inne papiery wartościowe	0,00	0,00
- udzielone pożyczki	0,00	0,00
- inne długoterminowe aktywa finansowe	0,00	0,00
b) w jednostkach zależnych, współzależnych i stowarzyszonych wycenianych metodą praw własności	0,00	0,00
- udziały lub akcje	0,00	0,00
- inne papiery wartościowe	0,00	0,00
- udzielone pożyczki	0,00	0,00
- inne długoterminowe aktywa finansowe	0,00	0,00
c) w pozostałych jednostkach, w których jednostka posiada zaangażowanie w kapitale	434 350,00	0,00
- udziały lub akcje	434 350,00	0,00
- inne papiery wartościowe	0,00	0,00
- udzielone pożyczki	0,00	0,00



- inne długoterminowe aktywa finansowe	0,00	0,00
d) w pozostałych jednostkach	0,00	0,00
- udziały lub akcje	0,00	0,00
- inne papiery wartościowe	0,00	0,00
- udzielone pożyczki	0,00	0,00
- inne długoterminowe aktywa finansowe	0,00	0,00
4. Inne inwestycje długoterminowe	20 000,00	0,00
VI. Długoterminowe rozliczenia międzyokresowe	1 311 251,19	1 033 534,59
1. Aktywa z tytułu odroczonego podatku dochodowego	0,00	0,00
2. Inne rozliczenia międzyokresowe	1 311 251,19	1 033 534,59
B. Aktywa obrotowe	27 865 650,30	9 521 175,82
I. Zapasy	7 994 620,51	2 711 947,04
1. Materiały	314 253,38	23 261,65
2. Półprodukty i produkty w toku	2 500 000,00	2 500 000,00
3. Produkty gotowe	0,00	0,00
4. Towary	2 498 292,34	173 440,00
5. Zaliczki na dostawy i usługi	2 682 074,79	15 245,39
II. Należności krótkoterminowe	14 112 385,77	3 748 163,92
1. Należności od jednostek powiązanych	4 156 082,40	0,00
a) z tytułu dostaw i usług, o okresie spłaty:	4 156 082,40	0,00
- do 12 miesięcy	4 146 082,40	0,00
- powyżej 12 miesięcy	0,00	0,00
b) inne	0,00	0,00
2. Należności od pozostałych jednostek, w których jednostka posiada zaangażowanie w kapitale	0,00	0,00
a) z tytułu dostaw i usług, o okresie spłaty	0,00	0,00
- do 12 miesięcy	0,00	0,00



- powyżej 12 miesięcy	0,00	0,00
b) inne	0,00	0,00
3. Należności od pozostałych jednostek	9 956 303,37	3 748 163,92
a) z tytułu dostaw i usług, o okresie spłaty	8 016 556,67	2 488 069,42
- do 12 miesięcy	8 016 556,67	2 488 069,42
- powyżej 12 miesięcy	0,00	0,00
b) z tytułu podatków, dotacji, ceł, ubezpieczeń społecznych i zdrowotnych oraz innych tytułów publicznoprawnych	1 341 834,43	559 160,96
c) inne	597 912,27	700 933,54
d) dochodzone na drodze sądowej	0,00	0,00
III. Inwestycje krótkoterminowe	5 687 178,69	2 456 164,55
1. Krótkoterminowe aktywa finansowe	5 687 178,69	2 456 164,55
a) w jednostkach powiązanych	1 220 773,67	0,00
- udziały lub akcje	0,00	0,00
- inne papiery wartościowe	0,00	0,00
- udzielone pożyczki	1 220 773,67	0,00
- inne krótkoterminowe aktywa finansowe	0,00	0,00
b) w jednostkach stowarzyszonych	0,00	0,00
- udziały lub akcje	0,00	0,00
- inne papiery wartościowe	0,00	0,00
- udzielone pożyczki	0,00	0,00
- inne krótkoterminowe aktywa finansowe	0,00	0,00
c) w pozostałych jednostkach	4 299 939,80	2 225 777,91
- udziały lub akcje	0,00	0,00
- inne papiery wartościowe	0,00	0,00
- udzielone pożyczki	4 096 687,77	2 022 525,88
- inne krótkoterminowe aktywa finansowe	203 252,03	203 252,03



d) środki pieniężne i inne aktywa pieniężne	166 465,22	230 386,64
- środki pieniężne w kasie i na rachunkach	166 465,22	207 386,64
- inne środki pieniężne	0,00	23 000,00
- inne aktywa pieniężne	0,00	0,00
2. Inne inwestycje krótkoterminowe	0,00	0,00
IV. Krótkoterminowe rozliczenia międzyokresowe	71 465,33	604 900,31
C. Należna wpłaty na kapitał (fundusz) podstawowy	0,00	0,00
D. Udziały (akcje) własne	0,00	0,00
Aktywa razem	156 940 300,86	125 086 138,58
A. Kapitał (fundusz) własny	130 776 221,35	108 395 888,67
I. Kapitał (fundusz) podstawowy	131 236 608,00	131 119 058,00
II. Kapitał (fundusz) zapasowy w tym:	16 706 214,38	16 132 955,78
- nadwyżka wartości sprzedaży (wartości emisyjnej) nad wartością nominalną udziałów (akcji)	0,00	0,00
III. Kapitał (fundusz) z aktualizacji wyceny, w tym:	0,00	0,00
- z tytułu aktualizacji wartości godzinowej	0,00	0,00
IV. Pozostałe kapitały (fundusze) rezerwowe w tym:	0,00	0,00
- tworzone zgodnie z umową (statutem) spółki	0,00	0,00
V. Różnice kursowe z przeliczenia		
VI. Zysk (strata) z lat ubiegłych	-19 051 966,26	-35 763 603,86
VII. Zysk (strata) netto	1 885 365,23	-3 092 521,25
VIII. Odpisy z zysku netto w ciągu roku obrotowego (wielkość ujemna)	0,00	0,00
B. Kapitały mniejszości	26 164 079,51	0,00
C. Ujemna wartość firmy jednostek podporządkowanych	8 500 160,75	0,00
I. Ujemne wartości- jednostki zależne	9 003 993,08	0,00
II. Ujemne wartości- jednostki współzależne	8 500 160,75	0,00
D. Zobowiązania i rezerwy na zobowiązania	26 164 079,51	16 690 249,91



I. Rezerwy na zobowiązania	0,00	800 061,50
1. Rezerwa z tytułu odroczonego podatku dochodowego	0,00	0,00
2. Rezerwa na świadczenia emerytalne i podobne	0,00	0,00
- długoterminowa	0,00	0,00
- krótkoterminowa	0,00	0,00
3. Pozostałe rezerwy	0,00	800 061,50
- długoterminowa	0,00	0,00
- krótkoterminowa	0,00	800 061,50
II. Zobowiązania długoterminowe	0,00	5 954 199,84
1. Wobec jednostek powiązanych	0,00	0,00
2. Wobec pozostałych jednostek, w których jednostka posiada zaangażowanie w kapitale	0,00	0,00
3. Wobec pozostałych jednostek	0,00	5 954 199,84
a) kredyty i pożyczki	0,00	1 165 718,66
b) z tytułu emisji dłużnych papierów wartościowych	0,00	2 547 000,00
c) inne zobowiązania finansowe	0,00	0,00
d) zobowiązania wekslowe	0,00	0,00
e) inne	0,00	2 241 481,18
III. Zobowiązania krótkoterminowe	25 660 247,18	9 453 691,98
1. Zobowiązania wobec jednostek powiązanych	8 500 160,75	0,00
a) z tytułu dostaw i usług, o okresie wymagalności:	8 500 160,75	0,00
- do 12 miesięcy	8 500 160,75	0,00
- powyżej 12 miesięcy	0,00	0,00
b) inne	0,00	0,00
2. Zobowiązania wobec pozostałych jednostek, w których jednostka posiada zaangażowanie w kapitale	0,00	0,00
a) z tytułu dostaw i usług, o okresie wymagalności:	0,00	0,00
- do 12 miesięcy	0,00	0,00



- powyżej 12 miesięcy	0,00	0,00
b) inne	0,00	0,00
3. Zobowiązania wobec pozostałych jednostek	17 160 086,43	9 453 691,98
a) kredyty i pożyczki	7 470 644,53	5 451 057,38
b) z tytułu emisji dłużnych papierów wartościowych	0,00	0,00
c) inne zobowiązania finansowe	0,00	0,00
d) z tytułu dostaw i usług, o okresie wymagalności:	5 174 114,32	2 325 144,62
- do 12 miesięcy	5 174 114,32	2 325 144,62
- powyżej 12 miesięcy	0,00	0,00
e) zaliczki otrzymane na dostawy i usługi	0,00	0,00
f) zobowiązania wekslowe	0,00	0,00
g) z tytułu podatków, ceł, ubezpieczeń społecznych i zdrowotnych oraz innych tytułów publicznoprawnych	746 445,60	1 126 751,54
h) z tytułu wynagrodzeń	0,00	64 807,05
i) inne	3 768 881,98	485 931,39
4. Fundusze specjalne	0,00	0,00
IV. Rozliczenia międzyokresowe	503 832,33	482 296,59
1. Ujemna wartość firmy	0,00	0,00
2. Inne rozliczenia międzyokresowe	503 832,33	482 296,59
- długoterminowa	0,00	0,00
- krótkoterminowa	503 832,33	482 296,59
Pasywa razem	156 940 300,86	125 086 138,58

2. Skonsolidowany rachunek zysków i strat

Pozycja	Za okres	Narastająco	Za okres od	Narastająco od
---------	----------	-------------	-------------	----------------



	od 01.07.2022 r. do 30.09.2022 r.	od 01.01.2022 r. do 30.09.2022 r.	01.07.2023 r. do 30.09.2023 r.	01.01.2023 r. do 30.09.2023 r.
A. Przychody netto ze sprzedaży i zrównane z nimi, w tym:	-833 092,75	14 267 605,89	855 212,44	9 822 306,36
- od jednostek powiązanych	0,00	0,00	0,00	0,00
I. Przychody netto ze sprzedaży produktów	-889 132,19	14 216 229,89	851 158,31	9 818 252,23
II. Zmiana stanu produktów (zwiększenie - wartość dodatnia, zmniejszenie - wartość ujemna)	51 376,00	51 376,00	0,00	0,00
III. Koszt wytworzenia produktów na własne potrzeby jednostki	16 016,46	0,00	0,00	0,00
IV. Przychody netto ze sprzedaży towarów i materiałów	-11 353,02	0,00	4 054,13	4 054,13
B. Koszty działalności operacyjnej	-197 158,16	13 973 803,78	5 462 567,54	8 711 276,28
I. Amortyzacja	166 608,40	356 097,99	76 995,81	199 126,44
II. Zużycie materiałów i energii	-4 651 557,72	4 378 622,20	328 690,34	372 438,92
III. Usługi obce	4 039 119,84	8 337 817,61	1 897 071,17	4 522 135,45
IV. Podatki i opłaty w tym:	5 028,34	38 217,46	10 402,89	32 822,40
- podatek akcyzowy	0,00	0,00	0,00	0,00
V. Wynagrodzenia	224 115,03	610 257,43	297 446,12	608 892,35
VI. Ubezpieczenia społeczne i inne świadczenia	36 507,79	113 134,15	60 646,14	121 003,75
- emerytalne	-51 626,36	0,00	0,00	0,00
VII. Pozostałe koszty rodzajowe	42 231,74	139 656,94	92 708,99	156 250,89
VIII. Wartość sprzedanych towarów i materiałów	-7 585,22	0,00	2 698 606,08	2 698 606,08
C. Zysk (strata) ze sprzedaży (A-B)	-635 934,59	293 802,11	-4 607 355,10	1 111 030,08
D. Pozostałe przychody operacyjne	25 074,41	2 037 012,64	140 811,30	150 281,06
I. Zysk ze zbycia niefinansowych aktywów trwałych	80 894,31	80 894,31	0,00	0,00
II. Dotacje	0,00	0,00	0,00	0,00
III. Aktualizacja wartości aktywów niefinansowych	0,00	0,00	0,00	0,00
IV. Inne przychody operacyjne	-55 819,90	1 956 118,33	140 811,30	150 281,06
E. Pozostałe koszty operacyjne	-9 943,60	8 799,79	597 092,28	694 739,83
I. Strata ze zbycia niefinansowych aktywów trwałych	0,00	0,00	0,00	0,00
II. Aktualizacja wartości aktywów niefinansowych	0,00	0,00	0,00	0,00
III. Inne koszty operacyjne	-9 943,60	8 799,79	597 092,28	694 739,83
F. Zysk (strata) z działalności operacyjnej (C+D-E)	-600 916,58	2 322 014,96	-5 063 636,08	566 571,31
G. Przychody finansowe	2 311,75	92 814,04	695 584,24	796 554,84
I. Dywidendy i udziały w zyskach, w	0,00	0,00	0,00	0,00



tym:				
a) od jednostek powiązanych, w tym:	0,00	0,00	0,00	0,00
- w których jednostka posiada zaangażowanie w kapitale	0,00	0,00	0,00	0,00
b) od jednostek pozostałych, w tym:	0,00	0,00	0,00	0,00
- w których jednostka posiada zaangażowanie w kapitale	0,00	0,00	0,00	0,00
II. Odsetki, w tym:	-12 558,16	68 328,12	584,24	584,24
- od jednostek powiązanych	1 787,11	1 787,11	584,24	584,24
III. Zysk z tytułu rozchodu aktywów finansowych, w tym:	15 000,00	15 000,00	695 000,00	715 000,00
- w jednostkach powiązanych	0,00	0,00	0,00	0,00
IV. Aktualizacja wartości aktywów finansowych	0,00	0,00	0,00	0,00
V. Inne	-130,09	9 485,92	0,00	80 970,60
H. Koszty finansowe	284 401,35	529 463,77	361 717,17	778 503,60
I. Odsetki, w tym:	314 707,29	515 783,77	365 843,55	729 236,00
- od jednostek powiązanych	0,00	0,00	0,00	0,00
II. Strata z tytułu rozchodu aktywów finansowych, w tym:	0,00	0,00	0,00	0,00
- w jednostkach powiązanych	0,00	0,00	0,00	0,00
III. Aktualizacja wartości aktywów finansowych	0,00	0,00	0,00	0,00
IV. Inne	-30 305,94	13 680,00	-4 126,38	49 267,60
I. Zysk (strata) na sprzedaż całości lub części udziałów jednostek podporządkowanych	-883 006,18	1 885 365,23	0,00	0,00
J. Zysk (strata) z działalności gospodarczej (F+G-H/-I)	-312 395,54	-422 969,73	-4 729 769,01	584 622,55
K. Odpis wartości firmy	0,00	0,00	1 032 209,27	3 096 627,80
I. Odpis wartości firmy - jednostki zależne	0,00	0,00	1 032 209,27	3 096 627,80
II. Odpis wartości firmy – jednostki współzależne	0,00	0,00	0,00	0,00
L. Odpis ujemny wartości firmy	0,00	0,00	0,00	0,00
I. Odpis wartości firmy - jednostki zależne	0,00	0,00	0,00	0,00
II. Odpis wartości firmy – jednostki współzależne	0,00	0,00	0,00	0,00
M. Zysk (strata) z udziałów w jednostkach podporządkowanych wycenianych metodą praw własności	0,00	0,00	0,00	0,00
N. Zysk (strata) brutto (J-K+L+/-M)	-312 395,54	-422 969,73	-5 761 978,28	-2 512 005,25
O. Podatek dochodowy	-238 480,00	0,00	11 651,00	580 516,00
P. Pozostałe obowiązkowe zmniejszenia zysku (zwiększenia straty)	0,00	0,00	0,00	0,00



R. Zyski (strata) mniejszość	0,00	0,00	0,00	0,00
S. Zyski (strata) netto (N-O-P+/-R)	-644 526,18	1 885 365,23	-5 773 629,28	-3 092 521,25

3. Skonsolidowany rachunek przepływów pieniężnych

Pozycja	Narastająco Od 01.01.2022 r. do 30.09.2022 r.	Narastająco Od 01.01.2023 r. do 30.09.2023 r.
A. Przepływy środków pieniężnych z działalności operacyjnej		
I. Zysk (strata) netto	1 885 365,23	-3 092 521,25
II. Korekty razem	-1 561 235,84	5 617 210,76
1. Zyski (straty) mniejszości	0,00	0,00
2. Zysk (strata) z udziałów (akcji) w jednostkach wycenianych metodą praw własności	0,00	0,00
3. Amortyzacja	356 097,99	199 126,44
4. Odpis wartości firmy	0,00	3 096 627,80
5. Odpis ujemnej wartości firmy	0,00	0,00
6. Zyski (straty) z tytułu różnic kursowych	0,00	471 329,03
7. Odsetki i udziały w zyskach (dywidendy)	0,00	0,00
8. Zysk (strata) z działalności inwestycyjnej	0,00	0,00
9. Zmiana stanu rezerw	0,00	3 115 251,03
10. Zmiana stanu zapasów	-3 888 018,71	551 474,09
11. Zmiana stanu należności	-8 891 191,11	-1 970 289,90
12. Zmiana stanu zobowiązań krótkoterminowych, z wyjątkiem pożyczek i kredytów	11 888 424,00	206 873,74
13. Zmiana stanu rozliczeń międzyokresowych	-503 832,33	3 175,05
14. Inne koszty	-18 883,35	2 524 689,51
III. Przepływy pieniężne netto z działalności operacyjnej (I±II)	324 129,39	2 524 689,51
B. Przepływy środków pieniężnych z działalności inwestycyjnej		
I. Wpływy	186 242,36	0,00
1. Zbycie wartości niemater. I prawn. Oraz rzeczowych aktywów trw.	0,00	0,00
2. Zbycie inwestycji w nieruchomości oraz wartości niemater. I prawne	0,00	0,00
3. Z aktywów finansowych	186 242,36	0,00
a) w jednostkach powiązanych	0,00	0,00
b) w pozostałych jednostkach	186 242,36	0,00



- zbycie aktywów finansowych	0,00	0,00
- dywidendy i udziały w zyskach	0,00	0,00
- spłata udzielonych pożyczek długoterminowych	186 242,36	0,00
- odsetki	0,00	0,00
- inne wpływy z aktywów finansowych	0,00	0,00
4. Inne wpływy inwestycyjne	0,00	0,00
II. Wydatki	1 253 540,00	371 983,30
1. Nabycie wartości niemater. I prawn. oraz rzeczowych aktywów trw.	1 253 540,00	389 183,30
2. Inwestycje w nieruchomości oraz wartości niemater. I prawne	0,00	0,00
3. Na aktywa finansowe, w tym:	0,00	0,00
a) w jednostkach powiązanych	0,00	0,00
b) w pozostałych jednostkach	0,00	0,00
- nabycie aktywów finansowych	0,00	0,00
udzielenie pożyczki długoterminowe	0,00	0,00
4. Dywidendy i inne udziały w zyskach wypłacone udziałowcom (akcjonariuszom) mniejszościowym	0,00	0,00
5. Inne wydatki inwestycyjne	0,00	-17 200,00
III. Przepływy pieniężne netto z działalności inwestycyjnej (I II)	-1 067 297,64	-371 983,30
C. Przepływy środków pieniężnych z działalności finansowej		
I. Wpływy	0,00	50 000,00
1. Wpływy netto z wydania udziałów (emisji akcji) i innych instrumentów kapitałowych oraz dopłat do kapitału	0,00	0,00
2. Kredyty i pożyczki	0,00	50 000,00
3. Emisja dłużnych papierów wartościowych	0,00	0,00
4. Inne wpływy finansowe	0,00	0,00
II. Wydatki	1 399 994,77	2 136 650,94
1. Nabycie udziałów (akcji) własnych	0,00	0,00
2. Dywidendy i inne wypłaty na rzecz właścicieli	0,00	0,00
3. Inne, niż wypłaty na rzecz właścicieli, wydatki z tytułu podziału zysku	0,00	0,00
4. Spłaty kredytów i pożyczek	854 211,00	608 321,91
5. Wykup dłużnych papierów wartościowych	30 000,00	1 057 000,00
6. Z tytułu innych zobowiązań finansowych	0,00	0,00
7. Płatności zobowiązań z tytułu umów leasingu finansowego	0,00	0,00
8. Odsetki	515 783,77	471 329,03



9. Inne wydatki finansowe	0,00	0,00
III. Przepływy pieniężne netto z działalności finansowej (I-II)	-1 399 994,77	-2 086 650,94
D. Przepływy pieniężne netto razem (A.III+B.III+C.III)	-2 143 163,02	66 055,27
E. Bilansowa zmiana stanu środków pieniężnych, w tym:	0,00	66 055,27
- zmiana stanu środków pieniężnych z tytułu różnic kursowych	0,00	0,00
F. Środki pieniężne na początek okresu	430 569,03	164 331,37
G. Środki pieniężne na koniec okresu (F+/-D), w tym:	-1 712 593,99	230 386,64
- o ograniczonej możliwości dysponowania	0,00	0,00

4. Skonsolidowane zestawienie zmian w kapitale własnym

Pozycja	30.09.2022 r.	30.09.2023 r.
I. Kapitał (fundusz) własny na początek okresu (BO)	120 206 362,80	123 940 769,05
- zmiany przyjętych zasad (polityki) rachunkowości	0,00	0,00
- korekty błędów	0,00	0,00
I.a. Kapitał (fundusz) własny na początek okresu (BO), po korektach	120 206 362,80	123 940 769,05
1. Kapitał (fundusz) podstawowy na początek okresu	131 126 608,00	131 231 608,00
1.1. Zmiany kapitału (funduszu) podstawowego	0,00	-112 550,00
a) zwiększenie (z tytułu)	0,00	0,00
- wydania udziałów (emisji akcji)	0,00	0,00
b) zmniejszenie (z tytułu)	0,00	-112 550,00
- umorzenia udziałów (akcji)	0,00	0,00
1.2. Kapitał (fundusz) podstawowy na koniec okresu	130 775 454,74	131 119 058,00
2. Kapitał (fundusz) zapasowy na początek okresu	13 921 952,43	16 132 955,78
2.1. Zmiany kapitału (funduszu) zapasowego	0,00	0,00
a) zwiększenie (z tytułu)	0,00	0,00
- emisji akcji powyżej wartości nominalnej	0,00	0,00
- podziału zysku (ustawowo)	0,00	0,00
- podziału zysku (ponad wymaganą ustawowo minimalną wartość)	0,00	0,00
b) zmniejszenie (z tytułu)	0,00	0,00
- pokrycia strat	0,00	0,00
2.2. Stan kapitału (funduszu) zapasowego na koniec okresu	16 706 214,38	16 132 955,78
3. Kapitał (fundusz) z aktualizacji wyceny na początek okresu	0,00	0,00
- zmiany przyjętych zasad (polityki) rachunkowości	0,00	0,00
3.1. Zmiany kapitału (funduszu) z aktualizacji wyceny	0,00	0,00



a) zwiększenie (z tytułu)	0,00	0,00
b) zmniejszenie (z tytułu)	0,00	0,00
- zbycia środków trwałych	0,00	0,00
3.2. Kapitał (fundusz) z aktualizacji wyceny na koniec okresu	0,00	0,00
4. Pozostałe kapitały (fundusze) rezerwowe na początek okresu	0,00	0,00
4.1. Zmiany pozostałych kapitałów (funduszy) rezerwowych	0,00	0,00
a) zwiększenie (z tytułu)	0,00	0,00
b) zmniejszenie (z tytułu)	0,00	0,00
4.2. Pozostałe kapitały (fundusze) rezerwowe na koniec okresu	0,00	0,00
5. Różnice kursowe z przeliczenia	0,00	0,00
6. Zyska (strata) z lat ubiegłych na początek okresu	-23 727 924,47	-32 963 603,86
6.1. Zysk z lat ubiegłych na początek okresu	0,00	0,00
- zmiany przyjętych zasad (polityki) rachunkowości	0,00	0,00
- korekty błędów	0,00	0,00
6.2. Zysk z lat ubiegłych na początek okresu, po korektach	0,00	0,00
a) zwiększenie (z tytułu)	0,00	0,00
- podziału zysku z lat ubiegłych	0,00	0,00
b) zmniejszenie (z tytułu)	0,00	0,00
- podziału zysku (ponad wymaganą ustawowo minimalną wartość)	0,00	0,00
- wypłata dywidendy	0,00	0,00
6.3. Zysk z lat ubiegłych na koniec okresu	0,00	0,00
6.4. Strata z lat ubiegłych na początek okresu	-23 727 924,47	-32 963 603,86
- zmiany przyjętych zasad (polityki) rachunkowości	0,00	0,00
- korekty błędów	0,00	0,00
6.5. Strata z lat ubiegłych na początek okresu, po korektach	-23 727 924,47	-35 763 603,86
a) zwiększenie (z tytułu)	0,00	-2 800 000,00
- przeniesienie straty z lat ubiegłych do pokrycia	0,00	0,00
b) zmniejszenie (z tytułu)	0,00	0,00
korekty w związku z wymianą udziałów	0,00	0,00
6.6. Strata z lat ubiegłych na koniec okresu	-19 051 966,26	-35 763 603,86
6.7. Zysk (strata) z lat ubiegłych na koniec okresu	-19 051 966,26	-35 763 603,86
7. Wynik netto	1 527 145,84	-3 092 521,25



a) zysk netto	1 527 145,84	5 847 402,49
b) strata netto	0,00	-8 939 923,74
c) odpisy z zysku	0,00	0,00
II. Kapitał (fundusz) własny na koniec okresu (BZ)	130 775 454,74	108 395 888,67
III. Kapitał (fundusz) własny, po uwzględnieniu proponowanego podziału zysku (pokrycia straty)	130 775 454,74	108 395 888,67

V. INFORMACJE PODSTAWOWE

1. Dane Emitenta

Firma:	T&T PROENERGY S.A.
Forma prawna:	Spółka akcyjna
Kraj siedziby:	Polska
Siedziba:	Warszawa
Adres:	ul. Twarda 4 lokal 133, 00-105 Warszawa
Tel.:	+ 48 515 751 334
Internet:	www.ttproenergy.pl
E-mail:	biuro@ttproenergy.pl
KRS:	0000293918
REGON:	141220241
NIP:	5252412727

2. Przedmiot działalności Emitenta

Grupa Kapitałowa T&T PROENERGY S.A. oferuje pełne pokrycie procesu inwestycyjnego w zakresie budowy elektrowni fotowoltaicznych w Polsce od analizy lokalizacji, przygotowania dokumentacji wstępnej, pozyskania decyzji administracyjnych po etap budowy sprawując również opiekę serwisową nad wybudowanymi elektrowniami.



Wchodząca w skład Grupy Kapitałowej Spółka T&T Proenergy sp. z o.o. jest generalnym wykonawcą elektrowni fotowoltaicznych działając na rynku od 2011 roku.



Przewagą w stosunku do konkurentów są jej praktyczne doświadczenia z projektowaniem, uzgodnieniem przyłączy energetycznych, budową oraz eksploatacją i zarządzaniem elektrowniami fotowoltaicznymi na terenie wszystkich operatorów w naszym kraju.

Realizacja inwestycji wynika z konkretnych doświadczeń, w związku z czym Spółka gwarantuje niezawodne, szybkie i efektywne rozwiązania jakimi jest przygotowanie projektów budowlanych i budowa elektrowni fotowoltaicznych.

Strategia biznesowa Spółki polegająca na dostosowywaniu ich do indywidualnych potrzeb inwestorów, w wieloletniej praktyce pozwoliła osiągnąć wysoki poziom obsługi klienta i rzetelne wykonanie usług.

W 2012 roku zamontowała pierwszą w Polsce instalację fotowoltaiczną z pełnym monitoringiem pracy instalacji, na podstawie której został przygotowany w Polsce przez NFOŚiGW oraz Bankiem BOŚ pierwszy program dotacyjny „Prosument I”. Na podstawie danych produkcyjnych tej instalacji, wiele banków w Polsce szacowało ryzyko i przychód oraz zasadność produkcji energii ze słońca w naszej szerokości geograficznej.

W 2015 roku wykonała montaż instalacji o mocy 100kW dla KGHM Polska Miedź S.A. w Legnicy.

Od projektu po podłączenie do sieci jest odpowiedzialna za wszystkie fazy projektu działając według ścisłego harmonogramu i dopełniając wszelkie formalności, aby inwestycja mogła być oddana w planowanym czasie i przynieść inwestorowi maksymalny zysk.

Prowadzi proces inwestycyjny dla farm fotowoltaicznych, od momentu wyboru działki poprzez przygotowanie pełnej dokumentacji na etapie przygotowawczym (wnioski o wydanie warunków zabudowy, decyzji środowiskowej, warunków przyłączenia, projekt budowlany do wydania pozwolenia budowlanego), pomoc w przygotowaniu biznesplanu, wystąpienia o ewentualne dotacje, do pełnienia roli generalnego wykonawcy na placu budowy i oddania gotowej elektrowni dla inwestora.

Wchodząca w skład Grupy Kapitałowej spółka T&T Inwestycje 01 sp. z o.o. zajmuje się doborem i weryfikacją lokalizacji oraz dzierżawą gruntów pod wielkoskalowe elektrownie fotowoltaiczne.

Spółki celowe prowadzą przygotowania do budowy elektrowni słonecznych które w przyszłości przyniosą niezależne zyski dla Grupy Kapitałowej.

3. Zarząd

W skład Zarządu Emitenta wchodzi:

- 1/ Roman Tabaka - Prezes Zarządu

4. Rada Nadzorcza

W skład Rady Nadzorczej Emitenta w IV kwartale wchodzi:

- 1/ Mateusz Tabaka – Przewodniczący Rady Nadzorczej,
- 2/ Natalia Piechowicz - Sekretarz Rady Nadzorczej,
- 3/ Marzenna Aleksandrowicz – Członek Rady Nadzorczej,
- 4/ Mirosław Guściora – Członek Rady Nadzorczej
- 5/ Mariusz Michałek – Członek Rady Nadzorczej

5. Akcjonariat

Struktura kapitału zakładowego na dzień sporządzenia niniejszego raportu przedstawia się następująco:

Lp.	Seria akcji	Liczba akcji (w szt.)	Udział w kapitale zakładowym (w proc.)	Udział w głosach (w proc.)
1.	Seria A	31 250	0,19 %	0,19 %
2.	Seria U	4 452 076	27,16 %	27,16 %



3.	Seria W	1 500 000	9,15 %	9,15 %
4.	Seria V	6 696 421	40,86 %	40,86 %
5.	Seria Y	3 709 829	22,64 %	22,64 %
Razem		16 389 576	100 %	100 %

Struktura akcjonariatu na dzień sporządzenia niniejszego raportu, ze wskazaniem akcjonariuszy posiadających co najmniej 5% głosów na Walnym Zgromadzeniu, przedstawia się następująco:

Lp.	Oznaczenie akcjonariusza	Liczba akcji (w szt.)	Udział w kapitale zakładowym (w proc.)	Udział w głosach (w proc.)
1.	Roman Tabaka	6 696 421	40,86 %	40,86 %
2.	Joanna Tabaka	5 046 088,00	30,79 %	22,64 %
3.	Pozostali Akcjonariusze	4 647 067,00	28,35 %	28,35 %
Razem		16 389 576	100%	100%



VI. Opis organizacji grupy kapitałowej Emitenta, ze wskazaniem jednostek podlegających konsolidacji

Na dzień 14 listopada 2023 roku w skład Grupy Kapitałowej Emitenta, poza Emitentem, wchodziły następujące podmioty:

- 1. T&T Proenergy sp. z o.o.** z siedzibą w Warszawie KRS 0000393744. Emitent posiada 100% udziału w kapitale podstawowym Spółki. Spółka pełni rolę generalnego wykonawcy elektrowni fotowoltaicznych działająca na rynku od 2011 roku. Przeprowadza inwestorów przez wszystkie etapy przedsięwzięcia. Od przygotowania dokumentacji po budowę elektrowni.
- 2. T&T Inwestycje 01 sp. z o.o.** z siedzibą w Warszawie KRS 0000852340. Emitent posiada 100% udziału w kapitale podstawowym Spółki. Spółka została powołana do przygotowania procesu inwestycyjnego elektrowni fotowoltaicznych, dzierżawiąc grunty pod lokalizację wielkoskalowych elektrowni fotowoltaicznych.
- 3. Elektrownia Słoneczna Blizocin sp. z o.o.** z siedzibą w Warszawie KRS 0000709776. Emitent posiada 51% udziału w kapitale podstawowym Spółki. Spółka celowa, powołana do realizacji projektu inwestycyjnego polegającego na budowie elektrowni fotowoltaicznej o mocy 1 MW w miejscowości Blizocin.
- 4. Elektrownia Słoneczna Popowo sp. z o.o.** z siedzibą w Warszawie KRS 0000715882. Emitent posiada 100% udziału w kapitale podstawowym Spółki. Spółka celowa, powołana do realizacji projektu inwestycyjnego polegającego na budowie elektrowni fotowoltaicznej o mocy 999,78 kW, zlokalizowanej w miejscowości Popowo, gm. Grajewo.

VII. OKOLICZNOŚCI I ZDARZENIA ISTOTNIE WPŁYWAJĄCE NA DZIAŁALNOŚĆ EMITENTA

- 1. Komentarz Emitenta na temat okoliczności i zdarzeń istotnie wpływających na działalność Emitenta, jego sytuację finansową i wyniki osiągnięte w III kwartale 2023 r.**

W III kwartale 2023 r. T&T PROENERGY S.A. osiągnęła przychód w wysokości 3.434.156,38 PLN oraz stratę netto w kwocie 753,95 PLN. Przychód narastająco od początku roku wynosi 12.578.187,89 PLN oraz zysk 1.304.861,83 PLN.

Na powyższy wynik wpływ miały bieżące działania Spółki oraz Sprzedaż Spółki Elektrownia Słoneczna Bakalarzewo sp. z o.o.

Natomiast Grupa Kapitałowa Emitenta. osiągnęła przychód narastająco, od początku roku, w wysokości 9.822.306,36 PLN oraz stratę 3.092.521,25 PLN.

W dniu 04.09.2023 roku odbyło się Zwyczajne Walne Zgromadzenie Emitenta, które podjęło Uchwały zatwierdzające Sprawozdania jednostkowe i skonsolidowane Spółki za rok 2022, udzieliło absolutorium członkom Rady Nadzorczej oraz osobom wchodzącym w skład Zarządu.

Walne Zgromadzenie podjęło również uchwałę o zmianie firmy na T&T Proenergy S.A. oraz o obniżeniu kapitału zakładowego w celu pokrycia strat z lat ubiegłych. W dniu 12.10.2023 r. sąd rejestrowy dokonał wpisu powyższych zmian, to jest na zmiany firmy oraz obniżenia kapitału zakładowego.



Nowa firma Emitenta brzmi:

„T&T Proenergy Spółka Akcyjna”

Poprzednia firma Emitenta brzmiała:

„01Cyberaton Proenergy Spółka Akcyjna”

W związku z powyższym obecnie wysokość kapitału zakładowego wynosi 106.532.244,00 zł (sto sześć milionów pięćset trzydzieści dwa tysiące dwieście czterdzieści cztery złote) i dzieli się na 16.389.576 (szesnaście milionów trzysta osiemdziesiąt dziewięć tysięcy pięćset siedemdziesiąt sześć) akcji wszystkich emisji o wartości nominalnej 6,50 zł każda, w tym:

- a) 31.250 (trzydzieści jeden tysięcy dwieście pięćdziesiąt) sztuk akcji na okaziciela serii A;
- b) 4.452.076 (cztery miliony czterysta pięćdziesiąt dwa tysiące siedemdziesiąt sześć) sztuk akcji na okaziciela serii U;
- c) 1.500.000 (jeden milion pięćset tysięcy) sztuk akcji na okaziciela serii W;
- d) 6.696.421 (sześć milionów sześćset dziewięćdziesiąt sześć tysięcy czterysta dwadzieścia jeden) sztuk akcji imiennych serii V;
- e) 3.709.829 (trzy miliony siedemset dziewięć tysięcy osiemset dwadzieścia dziewięć) akcji imiennych serii Y.

2. Opis stanu realizacji działań i inwestycji emitenta oraz harmonogramu ich realizacji, o których Emitent informował w dokumencie informacyjnym:

Nie dotyczy.

3. Stanowisko Zarządu odnośnie do zrealizowania publikowanych prognoz wyników na dany rok w świetle wyników zaprezentowanych w raporcie:

Spółka nie publikowała prognoz na rok 2023.

4. Informacje na temat aktywności, jaką w okresie objętym raportem Emitent podjął w obszarze rozwoju prowadzonej działalności, w szczególności poprzez działania nastawione na wprowadzenie rozwiązań innowacyjnych w przedsiębiorstwie:

Nie dotyczy.

5. Informacja o liczbie osób zatrudnionych przez Emitenta, w przeliczeniu na pełne etaty:

Emitent zatrudnił pracownika w III kwartale 2023 roku.

Grupa Kapitałowa zatrudniała 15 pracowników w III kwartale 2023 roku.

VIII. INFORMACJE O ZASADACH PRZYJĘTYCH PRZY SPORZĄDZANIU RAPORTU, W tym informacje o zmianach stosowanych zasad (polityki) rachunkowości

1. Ogólne zasady polityki prowadzenia ksiąg rachunkowych Emitenta

Zasady rachunkowości przyjęte przy sporządzaniu sprawozdania finansowego są zgodne z przepisami ustawy z dnia 29 września 1994 roku o rachunkowości.



2. W zakresie ewidencji wartości niematerialnych i prawnych

Wartości niematerialne i prawne wycenia się według cen nabycia lub kosztów wytworzenia pomniejszonych o odpisy amortyzacyjne oraz odpisy z tytułu trwałej utraty wartości.

3. W zakresie ewidencji środków trwałych

Środki trwałe wycenia się według cen nabycia lub kosztów wytworzenia pomniejszonych o odpisy amortyzacyjne oraz odpisy z tytułu trwałej utraty wartości. Środki trwałe amortyzowane są metodą liniową w okresie odpowiadającym szacowanemu okresowi ich użyteczności zgodnie z art. 32 Ustawy o rachunkowości. Dokonywanie odpisów amortyzacyjnych rozpoczyna się począwszy od miesiąca następującego po miesiącu oddania środka trwałego do użytkowania.

4. W zakresie ewidencji środków trwałych w budowie

Nakłady na ulepszenie środków trwałych przekraczające w ciągu roku wartość 3.500,00 PLN podwyższają wartość początkową środka trwałego, a nie przekraczające 3.500,00 PLN uznawane są za koszty bieżącego okresu.

5. W zakresie inwestycji długoterminowych

Skutki przeszacowania inwestycji zaliczonych do długotrwałych aktywów trwałych powodujące wzrost ich wartości do poziomu cen rynkowych zalicza się do pozostałych przychodów finansowych.

6. W zakresie aktywów finansowych i zobowiązań finansowych

Aktywa finansowe oraz inwestycje w nieruchomości wycenia się w cenach nabycia z uwzględnieniem ewentualnej utraty przez nie wartości.

7. W zakresie ewidencji należności

Należności wykazywane są w wartościach netto po pomniejszeniu o dokonane odpisy aktualizacyjne. Wyceniane są w kwocie wymagającej zapłaty. Wartość należności aktualizuje się uwzględniając stopień prawdopodobieństwa ich zapłaty poprzez dokonanie odpisu aktualizującego.

8. W zakresie ewidencji środków pieniężnych

Środki pieniężne w kasie i w banku wycenione są wg wartości nominalnej.

9. W zakresie kapitałów (funduszy) własnych

Kapitał podstawowy ujmowany jest w wysokości określonej w umowie i wpisanej do Krajowego Rejestru Sądowego.

10. W zakresie ewidencji zobowiązań

Wykazuje się w kwocie wymagającej zapłaty.

11. W zakresie ewidencji przychodów

Zostały wykazane w wartości netto bez podatku od towarów i usług na podstawie wystawionych faktur za odebrane przez odbiorców towary i usługi.

12. W zakresie ewidencji kosztów

Spółka sporządza rachunek zysków i strat w wariantcie porównawczym. Ewidencja kosztów jest prowadzona w układzie rodzajowym.

13. W zakresie opodatkowania

Podatek CIT zgodnie z Ustawą o podatku dochodowym.



IX. OPIS DZIAŁAŃ EMITENTA NA DZIEŃ SPORZĄDZENIA RAPORTU

1. Aktualne działania T&T PROENERGY S.A.

Spółka specjalizuje się w **projektowaniu oraz przygotowaniu niezbędnej dokumentacji technicznej do budowy farm fotowoltaicznych w Polsce.**

- Spółka realizuje ramową umowę z TAURON Zielona Energia sp. z o. o. w zakresie rozwijania projektów z realizacją budowy elektrowni.

W ramach zawartej umowy TAURON Zielona Energia sp. z o. o. nabywać będzie udziały w spółkach celowych – projektach fotowoltaicznych zgodnie z uzgodnioną wspólnie listą projektów rozwijanych obecnie przez Spółkę zależną T&T Inwestycje O1 Sp. z o.o. po wcześniejszym doprowadzeniu projektów do stanu gotowości do budowy.

W ramach umowy TAURON Zielona Energia sp. z o. o. dopuszcza możliwość powierzenia Spółce zależnej T&T Proenergy Sp. z o.o. wykonawstwa realizacyjnego Projektu (roboty budowlane dotyczące budowy elektrowni fotowoltaicznych).

- Spółka realizuje umowy **rozwijania projektów elektrowni fotowoltaicznych ze spółkami celowymi należącymi do Eolus Poland Holding AB:**
 - EPV DEBRZNO Sp. z o.o., realizującej projekt o mocy 16 MW
 - EPV GOSZCZYNO Sp. z o.o., realizującej projekt o mocy 35 MW
 - EPV KOTUŃ Sp. z o.o., realizującej projekt o mocy 10 MW
 - EPV STARNICE Sp. z o.o., realizującej projekt o mocy 52 MW
 - EPV ZBYSZEWO Sp. z o.o., realizującej projekt o mocy 16 MW
 - EPV STARNICE 2 Sp. z o.o., realizującej projekt o mocy 170 MW

W ramach zawartych umów Spółka T&T PROENERGY S.A. prowadzi dalszy proces inwestycyjny projektów do stanu gotowości do budowy.

- Spółka realizuje umowy **rozwijania projektów elektrowni fotowoltaicznych ze spółkami celowymi należącymi do HIVE Energy Poland:**
 - LIPKA Sp. z o.o., realizującej projekt o mocy 50 MW
 - BOJADŁA Sp. z o.o., realizującej projekt o mocy 70 MW
 - BOGACZOWICE Sp. z o.o., realizującej projekt o mocy 150 MW

W ramach zawartych umów Spółka T&T PROENERGY S.A. prowadzi dalszy proces inwestycyjny projektów do stanu gotowości do budowy.

2. Aktualne działania T&T PROENERGY sp. z o.o.

T&T Proenergy sp. z o.o. prowadzi procesy inwestycyjne budowy elektrowni fotowoltaicznych dla Spółki ENERGA-OBROT S.A. z siedzibą w Gdańsku należącą do Grupy Kapitałowej ORLEN S.A.

Na podstawie ogłoszonego postępowania ofertowego nr PO27WEE052022 Spółka podpisała **Umowę ramową świadczenia usług projektowania elektrowni fotowoltaicznych.**

W ramach zawartej umowy ENERGA-OBROT S.A. zamierza nawiązać współpracę w zakresie zlecenia wykonywania usług polegających na zaprojektowaniu elektrowni fotowoltaicznych wraz z niezbędną infrastrukturą elektroenergetyczną w szczególności:

1. sprawdzenie możliwości zagospodarowania Miejsca Docelowego pod kątem wykonawstwa Inwestycji;
2. sprawdzenie stanu infrastruktury energetycznej i możliwości wykonania przyłącza do sieci energetycznej;
3. pozyskanie mapy do celów projektowych;



4. wykonanie Projektu Konceptyjnego lub Projektu Budowlanego;
5. wykonanie uzgodnienia z właściwym urzędem,
6. w przypadku, gdy z Projektu Konceptyjnego lub Projektu Budowlanego wynika, że do realizacji Inwestycji konieczne jest ustanowienie służebności przesyłu – przygotowanie dokumentacji wymaganej do ustanowienia służebności przesyłu, kontakt z właścicielem nieruchomości, która ma być obciążona służebnością, przedstawienia dokumentacji Klientowi i do wiadomości Zamawiającego, pozyskanie podpisu Klienta i właściciela nieruchomości obciążanej na wymaganych dokumentach,
7. pozyskanie Pozwolenia na Budowę lub dokonanie zgłoszenia budowy,
8. wykonanie uzgodnienia Dokumentacji z OSD oraz z właściwymi urzędami i organami administracyjnymi,
9. wykonanie i uzgodnienie z OSD instrukcji współpracy ruchowej,
10. wykonanie dodatkowych uzgodnień związanych z ochroną środowiska, ochroną zabytków itp.,
11. weryfikacja Dokumentacji otrzymanej od Klienta, pod kątem jej poprawności, kompletności i spełnienia wymagań technicznych niezbędnych do prawidłowego wykonania Usługi.

Na podstawie ogłoszonego postępowania ofertowego nr PO30WEE062022 Spółka podpisała **Umowę ramową świadczenia usług budowy elektrowni fotowoltaicznych**.

W ramach zawartej umowy ENERGA-OBRÓT S.A. zamierza nawiązać współpracę w zakresie zlecenia usług polegających na budowie elektrowni fotowoltaicznych wraz z niezbędną infrastrukturą elektroenergetyczną w szczególności:

1. wykonanie i uzgodnienie Projektu Budowlanego Zamiennego
2. wykonaniu i uzgodnieniu Projektu Wykonawczego i Dokumentacji powykonawczej;
3. dostawie modułów PV, inwerterów, konstrukcji gruntowej lub konstrukcji dachowej;
4. montażu modułów PV, inwerterów, konstrukcji gruntowej lub konstrukcji dachowej;
5. robotach budowlano-montażowych zawierających m.in: montaż konstrukcji wsporczej pod moduły PV, montaż modułów na konstrukcji wsporczej, montaż kabli DC, łączenie stringów, wyrównanie potencjałów pomiędzy modułami, testy kabli, złącz PV, podłączenia do inwerterów, zabezpieczenia po stronie DC, wykopy, ułożenie tras kablowych w ziemi, ułożenie tras kablowych w korytach kablowych, złącza kablowe, zasypanie wykopów, testowanie;
6. montażu kabli AC, robotach ziemnych, wykopach, ułożeniu tras kablowych w ziemi, ułożeniu tras kablowych w korytach kablowych, złączach kablowych, zasypaniu wykopów, testowaniu, zabezpieczeniu po stronie AC, wykonaniu przyłącza odpływu do istniejącej trafostacji oraz przyłącza odpływu do istniejącej rozdzielni nN;
7. pozostałych robotach budowlano-elektrycznych (wpięcie Instalacji fotowoltaicznej w istniejącą trafostację, wykonanie układu pomiarowo rozliczeniowego dwukierunkowego oraz układu pomiaru produkcji energii PV), testach działania Instalacji fotowoltaicznej, pomiarach końcowych, przygotowaniu dokumentacji odbiorowej, sprzątnięciu terenu, wykonanie drogi dojazdowej, wykonanie ogrodzenia, wykonanie systemu monitoringu, wywozie śmieci, utylizacji;
8. dostawie stacji transformatorowej wraz z przyłączeniem do sieci OSD;
9. montażu stacji transformatorowej wraz z przyłączeniem do sieci OSD;
10. opracowaniu aktualizacji instrukcji układów regulacji i instrukcji współpracy ruchowej w zakresie Instalacji fotowoltaicznej w uzgodnieniu z OSD;
11. przygotowanie Dokumentacji koniecznej do złożenia wniosku o udzielenie koncesji na wytwarzanie energii elektrycznej (jeśli wymagane).
12. bieżącej kontroli Harmonogramu realizacji Usługi.

Ponadto T&T Proenergy sp. z o.o. jest wieloletnim partnerem Energi Obrót S.A. i jest autoryzowanym partnerem w zakresie kompleksowej obsługi, budowy, montażu oraz serwisu instalacji fotowoltaicznych.



Głównym przedmiotem działalności należącej do T&T PROENERGY S.A. spółki zależnej T&T PROENERGY sp. z o.o. jest projektowanie oraz budowa elektrowni fotowoltaicznych.

Podpisane Umowy wpisują się w założenia strategiczne i działania zmierzające do umocnienia pozycji Emitenta oraz jego grupy kapitałowej na rynku fotowoltaicznym w Polsce.

T&T Proenergy sp. z o.o. posiada dział deweloperski pozyskując grunty oraz przygotowując dokumentację projektową dla Grupy Kapitałowej T&T PROENERGY S.A., a także prowadzi proces inwestycyjny ponad 1000 MW dla klientów zewnętrznych.

T&T Proenergy sp. z o.o. realizuje budowę elektrowni:

- Elektrownia fotowoltaiczna o mocy 1MW w miejscowości Weronikopole – w toku.
- Elektrownia fotowoltaiczna o mocy 1MW w miejscowości Blizocin – w toku.

3. Aktualne działania T&T INWESTYCJE 01 sp. z o.o.

Spółka posiada Umowy dzierżawy dla elektrowni fotowoltaicznych, dla których procedowane są decyzje administracyjne: Decyzje o środowiskowych uwarunkowaniach wpływu inwestycji oraz Decyzje o wydaniu Warunków Zabudowy.



4. Aktualne działania Elektrownia Słoneczna Blizocin sp. z o.o.



Trwają prace budowlane związane z budową inwestycji, ukończono prace związane z montażem konstrukcji wsporczej, montażem paneli fotowoltaicznych oraz okablowania.

5. Aktualne działania Elektrownia Słoneczna Popowo Sp. z o.o.

Trwają prace przygotowawcze związane z rozpoczęciem prac budowlanych.

6. Procesy deweloperskie

Grupa Kapitałowa T&T Proenergy S.A. przygotowuje kolejne procesy inwestycyjne.

W III kwartale Grupa Kapitałowa przygotowała kolejne wielkoskalowe projekty fotowoltaiczne, na które zostaną w IV kwartale podpisane Umowy z międzynarodowymi podmiotami Energetycznym:

Projekt Gałęzów 68MW

Projekt Motarzyno 50MW

Projekt Mieszewo 88MW

Projekt Nowy Korczyn 110MW

Projekty zostały przygotowane w ramach ramowej Umowy z HIVE Energy Poland, do powyższych projektów Emitent założy stosowne Spółki SPV i podpisze umowy na ich sprzedaż oraz na prowadzenie całego procesu deweloperskiego.

Projekt Rąbinko 29MW

Projekt Modrzewiec 120MW

Projekt Sokołowo Budzyńskie 48MW

Projekt Pokrzywnica 50MW

Projekt Rogalino 70MW

Projekty zostały przygotowane w ramach podpisanej „EXCLUSIVITY AGREEMENT” Umowy Wyłącznieści dla międzynarodowego podmiotu energetycznego.

Po podpisaniu Umów w IV kwartale Emitent wystawi faktury za osiągnięcie pierwszych kamieni milowych z tytułu przygotowania każdego z projektów co wpłynie istotnie na przychód i zysk w roku 2023r.

Działania te będą również potwierdzeniem wieloletnich kompetencji i zaufania jakim jest obecnie obdarzona Spółka T&T Proenergy S.A.



Ponadto Spółka złożyła wnioski o wydanie Decyzji Środowiskowych dla projektów Radosty 58MW oraz Ząbinowice 66MW i prowadzi kolejne zaawansowane rozmowy na temat pozyskania gruntów do dzierżawy w celu przygotowania kolejnych wielkoskalowych elektrowni fotowoltaicznych.

Innowacyjność, stosowanie nowoczesnych rozwiązań technologicznych i materiałowych, a także szeroki zakres zindywidualizowanej obsługi sprawił, że oferta Grupy Kapitałowej jest dopasowana do zmieniających się potrzeb i oczekiwań rynku oferując dzisiaj pełen zakres obsługi z zastosowaniem magazynów energii co przekłada się na pozyskiwanie kolejnych wiodących międzynarodowych partnerów do współpracy działających w obszarze wielkoskalowych elektrowni fotowoltaicznych.

