

**Rozszerzony  
Jednostkowy Raport  
Spółki YOLO S.A.  
za I kwartał 2018 roku**



**Warszawa, 15 maja 2018 roku**

## SPIS TREŚCI

ŚRÓDROCZNE SKRÓCONE JEDNOSTKOWE SPRAWOZDANIE FINANSOWE SPORZĄDZONE ZGODNIE Z MIĘDZYNARODOWYMI STANDARDAMI SPRAWOZDAWCZOŚCI FINANSOWEJ ZATWIERDZONYMI PRZEZ UE ZA OKRES 3 MIESIĘCY ZAKOŃCZONY 31 MARCA 2018 R.	5
1. INFORMACJE OGÓLNE	12
1.1. Podstawowa działalność Spółki	12
1.2. Zatwierdzenie śródrocznego skróconego jednostkowego sprawozdania finansowego	12
2. INFORMACJE O ZASADACH PRZYJĘTYCH PRZY SPORZĄDZANIU ŚRÓDROCZNEGO SKRÓCONEGO JEDNOSTKOWEGO SPRAWOZDANIA FINANSOWEGO	13
2.1. Oświadczenie o zgodności oraz ogólne zasady sporządzania	13
2.2. Oświadczenia Zarządu	13
2.2.1. W sprawie rzetelności sporządzenia śródrocznego skróconego jednostkowego sprawozdania finansowego	13
2.2.2. Przyjęte zasady rachunkowości oraz zmiany Międzynarodowych Standardów Sprawozdawczości Finansowej (MSSF)	14
2.3. Waluta pomiaru i waluta sprawozdania finansowego	14
3. INFORMACJE NA TEMAT SEZONOWOŚCI LUB CYKLICZNOŚCI DZIAŁALNOŚCI	14
4. ZMIANY STOSOWANYCH ZASAD	15
5. WYBRANE NOTY DO ŚRÓDROCZNEGO SKRÓCONEGO JEDNOSTKOWEGO SPRAWOZDANIA FINANSOWEGO	16
5.1. Zmiana prezentacji danych, efekt ujęcia udzielonych pożyczek, jako aktywa finansowego wycenianego według wartości godziwej przez wynik (MSSF 9)	16
5.2. Inwestycje w jednostkach zależnych	17
5.3. Pożyczki udzielone i pakiety wierzytelności	18
5.4. Należności handlowe oraz inne aktywa	19
5.5. Środki pieniężne i ich ekwiwalenty	20
5.6. Kredyty, pożyczki i pozostałe zobowiązania finansowe	20
5.7. Przychody ze sprzedaży	21
5.8. Utrata wartości pakietów wierzytelności	21
5.9. Koszty działalności operacyjnej	22
5.10. Przychody i koszty finansowe	22
5.11. Zysk przypadający na jedną akcję	23
5.12. Przepływy pieniężne netto z działalności operacyjnej	23
6. INFORMACJE DOTYCZĄCE ZMIAN W KAPITAŁACH WŁASNYCH	23
7. EMISJA, WYKUP I SPŁATA DŁUŻNYCH PAPIERÓW WARTOŚCIOWYCH	24
8. INFORMACJE DOTYCZĄCE WYPŁACONEJ (LUB ZADEKLAROWANEJ) DYWIDENDY	24
9. TRANSAKcje Z PODMIOTAMI POWIĄZANYMI	25
10. INFORMACJE DOTYCZĄCE ZMIAN ZOBOWIĄZAŃ WARUNKOWYCH, KTÓRE NASTĄPIŁY OD	

CZASU ZAKOŃCZENIA OSTATNIEGO ROKU OBROTOWEGO	26
11. ZDARZENIA PO ZAKOŃCZENIU OKRESU SPRAWOZDAWCZEGO	26
SPRAWOZDANIE ZARZĄDU Z DZIAŁALNOŚCI SPÓŁKI W I KWARTALE 2018 R.	27
WYBRANE DANE FINANSOWE	28
WPROWADZENIE	30
1. INFORMACJE O SPÓŁCE	30
1.1. Podstawowe informacje o Spółce	30
1.2. Organy Spółki	31
1.3. Kapitał zakładowy i zmiany w okresie sprawozdawczym	32
1.4. Struktura akcjonariatu i wskazanie akcjonariuszy posiadających bezpośrednio lub pośrednio przez podmioty zależne co najmniej 5% ogólnej liczby głosów na walnym zgromadzeniu	32
1.5. Stan posiadania akcji lub uprawnień do nich przez osoby zarządzające i nadzorujące oraz wskazanie zmian w stanie posiadania	33
2. OPIS ISTOTNYCH DOKONAŃ I NIEPOWODZEŃ W I KWARTALE 2018 R. WRAZ Z WYKAZEM NAJWAŻNIEJSZYCH ZDARZEŃ	34
2.1. Rozwój podstawowej działalności	34
2.2. Nabycie akcji własnych w celu ich umorzenia	36
2.3. Zbycie udziałów Presco Investments Limited	36
2.4. Program emisji obligacji serii G	36
2.5. Decyzje Walnego Zgromadzenia YOLO S.A. w sprawie zmiany Statutu Spółki oraz utworzenia kapitału rezerwowego	37
2.6. Wybór firmy audytorskiej	37
3. ISTOTNE WYDARZENIA, KTÓRE WYSTĄPIŁY PO DNIU BILANSOWYM	38
3.1. Zwyczajne Walne Zgromadzenie Akcjonariuszy YOLO S.A. z dnia 7 maja 2018 r.	38
3.2. Sprzedaż portfela pożyczek straconych o wartości ponad 3 mln PLN	38
4. INFORMACJE FINANSOWE	38
4.1. Wybrane dane ze sprawozdania finansowego i kluczowe wskaźniki	38
4.2. Opis czynników i zdarzeń, w szczególności o nietypowym charakterze, mających znaczący wpływ na osiągnięte wyniki finansowe	40
4.3. Informacje o niespłaceniu kredytu lub pożyczki lub naruszeniu istotnych postanowień umowy kredytu lub pożyczki, w odniesieniu do których nie podjęto żadnych działań naprawczych do końca okresu sprawozdawczego	40
4.4. Informacje o transakcjach z podmiotami powiązаныmi	40
4.5. Informacje o udzielonych znaczących poręczeniach i gwarancjach	41
4.6. Wskazanie istotnych postępowań toczących się przed sądem, organem właściwym dla postępowania arbitrażowego lub organem administracji publicznej	41
4.7. Stanowisko wobec publikowanych prognoz wyników	41
4.8. Inne informacje istotne dla oceny sytuacji kadrowej, majątkowej, finansowej, wyniku finansowego i ich zmian oraz informacje, które są istotne dla oceny możliwości realizacji zobowiązań	41
5. CZYNNIKI, KTÓRE BĘDĄ MIAŁY WPŁYW NA OSIĄGANE WYNIKI	41
5.1. Czynniki zewnętrzne	42

5.2. Czynniki wewnętrzne	43
6. DANE KONTAKTOWE	45

**ŚRÓDROCZNE SKRÓCONE JEDNOSTKOWE  
SPRAWOZDANIE FINANSOWE  
SPORZĄDZONE ZGODNIE Z MIĘDZYNARODOWYMI  
STANDARDAMI SPRAWOZDAWCZOŚCI FINANSOWEJ  
ZATWIERDZONYMI PRZEZ UE**



**ZA OKRES 3 MIESIĘCY ZAKOŃCZONY 31 MARCA 2018 R.**

## NOTY OBJAŚNIAJĄCE DO SPRAWOZDANIA FINANSOWEGO

## ŚRÓDROCZNE SKRÓCONE JEDNOSTKOWE SPRAWOZDANIE Z SYTUACJI FINANSOWEJ

## NA 31 MARCA 2018 ROKU

(w tys. PLN)	Nota	Na dzień 31 marca 2018	Na dzień 31 grudnia 2017 (przekształcone)	Na dzień 31 marca 2017
<b>AKTYWA</b>				
<b>Aktywa trwałe</b>				
Inwestycje w nieruchomości		-	-	15 456
Rzeczowe aktywa trwałe		278	303	432
Wartości niematerialne		246	283	351
Inwestycje w jednostkach zależnych	5.2	-	-	26 050
Należności handlowe oraz inne aktywa	5.4	56	63	63
		<b>580</b>	<b>649</b>	<b>42 352</b>
<b>Aktywa obrotowe</b>				
Zapasy		-	-	1
Pożyczki udzielone	5.3	14 403	11 224	801
Pakiety wierzytelności	5.3	1 653	1 771	2 313
Należności handlowe oraz inne aktywa	5.4	3 109	13 204	10 401
Należności z tytułu podatku dochodowego	5.4	-	-	11
Środki pieniężne i ich ekwiwalenty	5.5	1 541	3 711	21 571
		<b>20 706</b>	<b>29 910</b>	<b>35 098</b>
<b>Aktywa klasyfikowane jako przeznaczone do zbycia</b>		<b>-</b>	<b>5 525</b>	<b>-</b>
<b>Aktywa razem</b>		<b>21 286</b>	<b>36 084</b>	<b>77 450</b>

Załączone noty stanowią integralną część niniejszego śródrocznego skróconego jednostkowego sprawozdania finansowego.

## NOTY OBJAŚNIAJĄCE DO SPRAWOZDANIA FINANSOWEGO

(w tys. PLN)	Nota	Na dzień 31 marca 2018	Na dzień 31 grudnia 2017 (przekształcone)	Na dzień 31 marca 2017
<b>PASYWA</b>				
<b>Kapitał własny</b>				
Kapitał podstawowy		13 253	13 253	19 780
Pozostałe kapitały		18 216	18 216	59 790
Akcje własne		(15 143)	-	(48 102)
Zyski zatrzymane		(6 013)	(5 282)	36 735
<b>Kapitał własny razem</b>		<b>10 313</b>	<b>26 187</b>	<b>68 203</b>
<b>Zobowiązania długoterminowe</b>				
Kredyty, pożyczki i pozostałe zobowiązania finansowe	5.6	7 528	7 678	-
		<b>7 528</b>	<b>7 678</b>	<b>-</b>
<b>Zobowiązania krótkoterminowe</b>				
Kredyty, pożyczki i pozostałe zobowiązania finansowe	5.6	2 611	648	7 436
Zobowiązania handlowe oraz pozostałe zobowiązania		566	1 336	1 520
Rezerwy		268	235	291
		<b>3 445</b>	<b>2 219</b>	<b>9 247</b>
<b>Zobowiązania razem</b>		<b>10 973</b>	<b>9 897</b>	<b>9 247</b>
<b>Pasywa razem</b>		<b>21 286</b>	<b>36 084</b>	<b>77 450</b>

Załączone noty stanowią integralną część niniejszego śródrocznego skróconego jednostkowego sprawozdania finansowego.

## NOTY OBJAŚNIAJĄCE DO SPRAWOZDANIA FINANSOWEGO

## ŚRÓDROCZNE SKRÓCONE JEDNOSTKOWE SPRAWOZDANIE Z ZYSKÓW LUB STRAT

## ZA 3 MIESIĄCE ZAKOŃCZONE 31 MARCA 2018 ROKU

(w tys. PLN)	Nota	3 miesiące do 31 marca 2018	3 miesiące do 31 marca 2017
<b>DZIAŁALNOŚĆ KONTYNUOWANA</b>			
Przychody ze sprzedaży	5.7	1 648	92
Utrata wartości pakietów wierzytelności	5.8	(42)	-
Koszt własny sprzedaży	5.9	(1 582)	(1 021)
<b>Wynik brutto ze sprzedaży</b>		<b>24</b>	<b>(929)</b>
Koszty ogólnego zarządu	5.9	(601)	(513)
Zmiana wartości godziwej udziałów w jednostkach powiązanych		-	(5 306)
Dywidenda od jednostek powiązanych		-	5 000
Pozostałe przychody operacyjne		14	76
Pozostałe koszty operacyjne		(16)	(15)
<b>Strata z działalności operacyjnej</b>		<b>(579)</b>	<b>(1 687)</b>
Przychody finansowe	5.10	15	533
Koszty finansowe	5.10	(167)	(1)
<b>Przychody (koszty) finansowe – netto</b>		<b>(152)</b>	<b>532</b>
<b>Strata przed opodatkowaniem</b>		<b>(731)</b>	<b>(1 155)</b>
Podatek dochodowy		-	-
<b>Strata netto za okres</b>		<b>(731)</b>	<b>(1 155)</b>
Zysk (strata) przypadający na akcję (w PLN)	5.11	(0.06)	(0.06)
Zysk (strata) rozdroniony (strata) przypadający na akcję (w PLN)	5.11	(0.08)	(0.09)

Załączone noty stanowią integralną część niniejszego śródrocznego skróconego jednostkowego sprawozdania finansowego.



YOLO S.A.

ŚRÓDROCZNE SKRÓCONE JEDNOSTKOWE SPRAWOZDANIE FINANSOWE

ZA 3 MIESIĄCE ZAKOŃCZONE 31 MARCA 2018 R.

NOTY OBJAŚNIAJĄCE DO SPRAWOZDANIA FINANSOWEGO

ŚRÓDROCZNE SKRÓCONE JEDNOSTKOWE SPRAWOZDANIE Z CAŁKOWITYCH DOCHODÓW

ZA 3 MIESIĄCE ZAKOŃCZONE 31 MARCA 2018 ROKU

(w tys. PLN)	3 miesiące do 31 marca 2018	3 miesiące do 31 marca 2017
Zysk netto za okres	(731)	(1 155)
Całkowite dochody ogółem	(731)	(1 155)

Załączone noty stanowią integralną część niniejszego śródrocznego skróconego jednostkowego sprawozdania finansowego.

## NOTY OBJAŚNIAJĄCE DO SPRAWOZDANIA FINANSOWEGO

**ŚRÓDROCZNE SKRÓCONE JEDNOSTKOWE SPRAWOZDANIE ZE ZMIAN W KAPITALE WŁASNYM  
ZA 3 MIESIĄCE ZAKOŃCZONE 31 MARCA 2018 ROKU**

(w tys. PLN)	Nota	Kapitał podstawowy	Pozostałe kapitały	Akcje własne	Zyski zatrzymane	Kapitał własny
Na dzień 1 stycznia 2018 roku		13 253	18 216	-	(5 282)	26 187
Strata netto za okres		-	-	-	(731)	(731)
Skup akcji własnych	6	-	-	(15 143)	-	(15 143)
Saldo na dzień 31 marca 2018 roku		13 253	18 216	(15 143)	(6 013)	10 313

**JEDNOSTKOWE SPRAWOZDANIE ZE ZMIAN W KAPITALE WŁASNYM  
ZA ROK ZAKOŃCZONY 31 GRUDNIA 2017 ROKU (PRZEKSZTAŁCONE)**

(w tys. PLN)	Nota	Kapitał podstawowy	Pozostałe kapitały	Akcje własne	Zyski zatrzymane	Kapitał własny
Na dzień 1 stycznia 2017 roku,		19 780	21 716	(48 102)	112 379	105 773
Strata netto za okres		-	-	-	(5 402)	(5 402)
Zyski z lat ubiegłych		-	-	-	30	30
Umorzenie akcji własnych		-	-	48 102	(48 102)	-
Dywidendy		-	-	-	(74 214)	(74 214)
Zmniejszenie kapitału podstawowego		(6 527)	-	-	6 527	-
Zmniejszenie kapitału rezerwowego		-	(3 500)	-	3 500	-
Saldo na dzień 31 grudnia 2017 roku		13 253	18 216	-	(5 282)	26 187

**ŚRÓDROCZNE SKRÓCONE JEDNOSTKOWE SPRAWOZDANIE ZE ZMIAN W KAPITALE WŁASNYM  
ZA 3 MIESIĄCE ZAKOŃCZONE 31 MARCA 2017 ROKU**

(w tys. PLN)	Nota	Kapitał podstawowy	Pozostałe kapitały	Akcje własne	Zyski zatrzymane	Kapitał własny
Na dzień 1 stycznia 2017 roku		19 780	21 716	(48 102)	112 379	105 773
Strata netto za okres		-	-	-	(1 155)	(1 155)
Zysk z lat ubiegłych		-	-	-	29	29
Dywidenda		-	-	-	(36 444)	(36 444)
Zmniejszenie kapitału rezerwowego		-	(3 500)	-	3 500	-
Zwiększenie kapitału rezerwowego		-	41 574	-	(41 574)	-
Saldo na dzień 31 marca 2017 roku		19 780	59 790	(48 102)	36 735	68 203

Załączone noty stanowią integralną część niniejszego śródrocznego skróconego jednostkowego sprawozdania finansowego.

## NOTY OBJAŚNIAJĄCE DO SPRAWOZDANIA FINANSOWEGO

ŚRÓDROCZNE SKRÓCONE JEDNOSTKOWE SPRAWOZDANIE Z PRZEPŁYWÓW PIENIĘŻNYCH  
ZA 3 MIESIĄCE ZAKOŃCZONE 31 MARCA 2018 ROKU

(w tys. PLN)	Nota	3 miesiące do 31 marca 2018	3 miesiące do 31 marca 2017
<b>Przepływy pieniężne z działalności operacyjnej</b>			
Wynik przed opodatkowaniem		(731)	(1 155)
Korekty wyniku	5.12	(3 356)	(457)
Podatek dochodowy zapłacony		-	-
<b>Przepływy pieniężne netto z działalności operacyjnej</b>	5.12	<b>(4 087)</b>	<b>(1 612)</b>
<b>Przepływy pieniężne z działalności inwestycyjnej</b>			
Nabycie rzeczowych aktywów trwałych		(19)	(1 669)
Nabycie wartości niematerialnych		(4)	(1)
Wpływy ze sprzedaży rzeczowych aktywów trwałych		1	-
Dywidendy otrzymane		-	5 000
Wpływy ze zbycia inwestycji krótkoterminowych		-	54 700
Wpływy ze zbycia udziałów w jednostkach zależnych		15 406	-
Odsetki otrzymane		15	-
<b>Przepływy pieniężne netto z działalności inwestycyjnej</b>		<b>15 399</b>	<b>58 030</b>
<b>Przepływy pieniężne z działalności finansowej</b>			
Skup akcji własnych		(15 143)	-
Wpływ z emisji dłużnych papierów wartościowych		2 000	-
Spłata kredytów i pożyczek		-	(194)
Odsetki zapłacone		(325)	(84)
Prowizje i inne opłaty zapłacone		(4)	(4)
Dywidendy wypłacone właścicielom		-	(36 444)
Spłata zobowiązań z tytułu leasingu finansowego		(10)	(6)
<b>Przepływy pieniężne netto z działalności finansowej</b>		<b>(13 482)</b>	<b>(36 732)</b>
<b>Zwiększenie/(Zmniejszenie) netto stanu środków pieniężnych i ich ekwiwalentów</b>		<b>(2 170)</b>	<b>19 686</b>
Stan środków pieniężnych i ich ekwiwalentów na początek roku		3 711	1 885
<b>Środki pieniężne i ich ekwiwalenty na koniec roku</b>		<b>1 541</b>	<b>21 571</b>

Załączone noty stanowią integralną część niniejszego śródrocznego skróconego jednostkowego sprawozdania finansowego.

## NOTY OBJAŚNIAJĄCE DO SPRAWOZDANIA FINANSOWEGO

### 1. INFORMACJE OGÓLNE

YOLO Spółka Akcyjna („YOLO S.A.”, „Spółka”) jest wpisana do rejestru przedsiębiorców Krajowego Rejestru Sądowego prowadzonego przez Sąd Rejonowy w Warszawie, XII Wydział Gospodarczy Krajowego Rejestru Sądowego, pod numerem KRS 0000372319 (NIP 8971702186, REGON 020023793). Siedziba firmy znajduje się w Warszawie, przy ul. Twardej 18.

Akcje Spółki znajdują się w publicznym obrocie na Giełdzie Papierów Wartościowych w Warszawie S.A.

Spółka została zawiązana na czas nieoznaczony.

Śródroczne skrócone jednostkowe sprawozdanie finansowe Spółki obejmuje okres trzech miesięcy zakończony dnia 31 marca 2018 roku oraz zawiera dane porównywalne za okres trzech miesięcy zakończony dnia 31 marca 2017 roku oraz na dzień 31 grudnia 2017 roku. Zamieszczone w niniejszym śródrocznym skróconym jednostkowym sprawozdaniu finansowym dane za okres trzech miesięcy zakończony 31 marca 2018 roku oraz dane porównawcze za okres trzech miesięcy zakończony dnia 31 marca 2017 roku nie były przedmiotem przeglądu przez biegłego rewidenta. Dane porównawcze na dzień 31 grudnia 2017 roku były przedmiotem badania przez biegłego rewidenta.

#### 1.1. Podstawowa działalność Spółki

Przedmiotem działalności YOLO S.A. w pierwszym kwartale 2018 roku było udzielanie pożyczek dla ludności na polskim rynku *consumer finance*. W związku z połączeniem w 2017 roku Spółki z Debet Partner Sp. z o.o. przedmiotem działalności YOLO S.A. jest również obsługa własnych wierzytelności związanych z pożyczkami restrukturyzacyjnymi, udzielonymi historycznie przez Debet Partner Sp. z o.o.

Zgodnie z Uchwałą Nr 4 Nadzwyczajnego Walnego Zgromadzenia Akcjonariuszy YOLO S.A., które odbyło się w dniu 28 września 2016 r. oraz zgodnie z wpisem do Rejestru Przedsiębiorców Krajowego Rejestru Sądowego z dnia 26 października 2016 r., YOLO S.A. dokonało zmiany przedmiotu przeważającej działalności na „Pozostałe formy udzielania kredytów”.

#### 1.2. Zatwierdzenie śródrocznego skróconego jednostkowego sprawozdania finansowego

Śródroczne skrócone jednostkowe sprawozdanie finansowe zostało zatwierdzone do publikacji przez Zarząd YOLO S.A. w dniu 15 maja 2018 roku.

NOTY OBJAŚNIAJĄCE DO SPRAWOZDANIA FINANSOWEGO

## 2. INFORMACJE O ZASADACH PRZYJĘTYCH PRZY SPORZĄDZANIU ŚRÓDROCZNEGO SKRÓCONEGO JEDNOSTKOWEGO SPRAWOZDANIA FINANSOWEGO

### 2.1. Oświadczenie o zgodności oraz ogólne zasady sporządzania

Zasady (polityka) rachunkowości zastosowane do sporządzenia niniejszego skróconego jednostkowego sprawozdania finansowego za rok obrotowy zakończony 31 marca 2018 roku są zasadniczo spójne z tymi, które zastosowano przy sporządzeniu sprawozdania finansowego za rok obrotowy zakończony 31 grudnia 2017 roku. Zmiany w polityce rachunkowości Spółki wprowadzone od 1 stycznia 2018 roku zostały opisane w Nocie nr 4 do niniejszego śródrocznego skróconego jednostkowego sprawozdania finansowego.

Niniejsze śródroczne skrócone jednostkowe sprawozdanie finansowe zostało sporządzone zgodnie z Międzynarodowymi Standardami Sprawozdawczości Finansowej („MSSF”), które zostały zatwierdzone przez Unię Europejską („UE”).

MSSF obejmują standardy i interpretacje zaakceptowane przez Radę Międzynarodowych Standardów Rachunkowości („RMSR”) oraz Komitet ds. Interpretacji Międzynarodowej Sprawozdawczości Finansowej („KIMSF”).

Śródroczne skrócone jednostkowe sprawozdanie finansowe zostało sporządzone przy założeniu kontynuowania działalności gospodarczej przez Spółkę w dającej się przewidzieć przyszłości. Na dzień zatwierdzenia niniejszego śródrocznego skróconego jednostkowego sprawozdania finansowego nie stwierdza się istnienia okoliczności wskazujących na zagrożenie kontynuowania działalności przez Spółkę.

Śródroczne skrócone jednostkowe sprawozdanie finansowe nie obejmuje wszystkich informacji oraz ujawnień wymaganych w rocznym sprawozdaniu finansowym i należy je czytać łącznie z jednostkowym sprawozdaniem finansowym Spółki za rok zakończony 31 grudnia 2017 roku.

### 2.2. Oświadczenia Zarządu

#### 2.2.1. W sprawie rzetelności sporządzenia śródrocznego skróconego jednostkowego sprawozdania finansowego

Zarząd YOLO S.A. oświadcza, że wedle swojej najlepszej wiedzy, niniejsze śródroczne skrócone jednostkowe sprawozdanie finansowe i dane porównawcze sporządzone zostały zgodnie z obowiązującymi w Spółce zasadami rachunkowości, odzwierciedlają w sposób prawdziwy, rzetelny i jasny sytuację majątkową i finansową oraz wynik finansowy Spółki.

## NOTY OBJAŚNIAJĄCE DO SPRAWOZDANIA FINANSOWEGO

Niniejsze śródroczne skrócone jednostkowe sprawozdanie finansowe przedstawia dane z uwzględnieniem działalności kontynuowanej w obszarze *consumer finance*.

### 2.2.2. Przyjęte zasady rachunkowości oraz zmiany Międzynarodowych Standardów Sprawozdawczości Finansowej (MSSF)

Zasady (polityka) rachunkowości zastosowane do sporządzenia śródrocznego skróconego jednostkowego sprawozdania finansowego są zasadniczo spójne z tymi, które zastosowano przy sporządzaniu rocznego jednostkowego sprawozdania finansowego Spółki za rok zakończony 31 grudnia 2017 roku, ale od 1 stycznia 2018 roku Spółka dokonała zmiany polityki rachunkowości w odniesieniu do swojego kluczowego aktywa, jakim są udzielone pożyczki konsumenckie, co jest konsekwencją wdrożenia obowiązującego w Unii Europejskiej od 1 stycznia 2018 r. Międzynarodowego Standardu Sprawozdawczości Finansowej nr 9 („MSSF 9”). Zmiany w polityce rachunkowości Spółki zostały omówione w Nocie nr 4 do niniejszego śródrocznego skróconego jednostkowego sprawozdania finansowego. Ostatnim opublikowanym pełnym jednostkowym sprawozdaniem finansowym było sprawozdanie finansowe za rok zakończony 31 grudnia 2017 roku sporządzone zgodnie z Międzynarodowymi Standardami Sprawozdawczości Finansowej zatwierdzonymi przez UE i zatwierdzone do publikacji dnia 21 marca 2018 roku.

### 2.3. Waluta pomiaru i waluta sprawozdania finansowego

Walutą pomiaru Spółki, uwzględnioną w niniejszym śródrocznym skróconym jednostkowym sprawozdaniu finansowym oraz walutą sprawozdawczą niniejszego śródrocznego skróconego jednostkowego sprawozdania finansowego jest złoty polski („PLN”).

Dane w śródrocznym skróconym jednostkowym sprawozdaniu finansowym zaprezentowano w tysiącach PLN (tys. PLN), chyba że w konkretnych sytuacjach podano inaczej.

## 3. INFORMACJE NA TEMAT SEZONOWOŚCI LUB CYKLICZNOŚCI DZIAŁALNOŚCI

Działalność Spółki nie odznacza się sezonowością lub cyklicznością, zatem w tym zakresie przedstawiane wyniki Spółki nie odnotowują istotnych wahań w trakcie roku.

## NOTY OBJAŚNIAJĄCE DO SPRAWOZDANIA FINANSOWEGO

**4. ZMIANY STOSOWANYCH ZASAD**

W ramach implementacji nowego standardu MSSF 9, który od 1 stycznia 2018 r. zastąpił dotychczas obowiązujący standard MSR 39, Spółka na podstawie przeprowadzonych analiz dokonała zmiany klasyfikacji swojego kluczowego aktywa – udzielonych pożyczek konsumenckich – z aktywa finansowego ujmowanego według metody zamortyzowanego kosztu na aktywo finansowe wyceniane według wartości godziwej przez wynik finansowy. Zmiana polityki rachunkowości Spółki ma wpływ na wycenę portfela pożyczek konsumenckich oraz rozpoznawanie i prezentację przychodów z udzielonych pożyczek, w następującym zakresie:

- W ramach wyceny do wartości godziwej z wykorzystaniem metody dochodowej (zdyskontowane przepływy pieniężne) na każdy dzień bilansowy Spółka dokonuje aktualizacji stopy wolnej od ryzyka dla każdej miesięcznej paczki pożyczek konsumenckich. Z kolei w ramach metody zamortyzowanego kosztu Spółka nie dokonywała aktualizacji stopy wolnej od ryzyka i dyskontowała prognozowane przepływy pieniężne z portfela pożyczek konsumenckich wykorzystując stałą pierwotną efektywną stopę dyskontową.

W zależności od kształtowania się w czasie rentowności 5-letnich obligacji Skarbu Państwa, stanowiących dla Spółki podstawę do kalkulacji stopy wolnej od ryzyka, ww. zmiana w polityce rachunkowości może mieć zarówno pozytywny, jak i negatywny wpływ na wyniki finansowe Spółki.

- Spółka rozpoznaje przychody z pożyczek udzielonych z wykorzystaniem efektywnej stopy procentowej dla poszczególnych miesięcznych paczek pożyczek konsumenckich. Po zmianie polityki rachunkowości efektywna stopa procentowa może ulegać zmianom, z uwagi na omówioną wyżej zmienność stopy wolnej od ryzyka.
- Spółka prezentuje przychody z portfela pożyczek konsumenckich, jako sumę przychodów rozliczanych efektywną stopą procentową i efektu aktualizacji wartości pożyczek udzielonych. Z kolei aktualizacja wartości pożyczek udzielonych jest pochodną trzech zmiennych: zdyskontowanej zmiany prognozowanych przepływów pieniężnych na dzień bilansowy, odchylenia historycznych przepływów pieniężnych od prognoz oraz aktualizacji stopy wolnej od ryzyka. W ramach metody zamortyzowanego kosztu Spółka, jako przychody z portfela pożyczek konsumenckich, prezentowała tylko przychody rozliczane efektywną stopą procentową. Natomiast zdyskontowana zmiana prognoz przepływów i odchylenia przepływów historycznych prezentowane były w osobnej pozycji sprawozdania z zysków lub strat („utrata wartości pożyczek udzielonych”).

Efekt zmiany polityki rachunkowości Spółki dla danych porównawczych na dzień 31 grudnia 2017, raportowanych w niniejszym skróconym śródrocznym jednostkowym sprawozdaniu finansowym zaprezentowano w Nocie 5.1.

## NOTY OBJAŚNIAJĄCE DO SPRAWOZDANIA FINANSOWEGO

W okresie objętym sprawozdaniem nie nastąpiły inne zmiany polityki rachunkowości.

## 5. WYBRANE NOTY DO ŚRÓDROCZNEGO SKRÓCONEGO JEDNOSTKOWEGO SPRAWOZDANIA FINANSOWEGO

### 5.1. Zmiana prezentacji danych, efekt ujęcia udzielonych pożyczek, jako aktywa finansowego wycenianego według wartości godziwej przez wynik (MSSF 9)

PRZEKSZTAŁCONE SPRAWOZDANIE Z SYTUACJI FINANSOWEJ ZA OKRES 12 MIESIĘCY ZAKOŃCZONY 31 GRUDNIA 2017 ROKU

(w tys. PLN)	Nota	Dane ujęte w sprawozdaniu	Dane raportowane przy wcześniejszej prezentacji	Zmiana
<b>AKTYWA</b>				
<b>Aktywa trwałe</b>				
Rzeczowe aktywa trwałe		303	303	-
Wartości niematerialne		283	283	-
Należności handlowe oraz inne aktywa		63	63	-
		<b>649</b>	<b>649</b>	-
<b>Aktywa obrotowe</b>				
Pożyczki udzielone		11 224	11 214	10
Pakiety wierzytelności		1 771	1 771	-
Należności handlowe oraz inne aktywa		13 204	13 204	-
Środki pieniężne i ich ekwiwalenty		3 711	3 800	(89)
		<b>29 910</b>	<b>29 989</b>	<b>(79)</b>
<b>Aktywa klasyfikowane jako przeznaczone do zbycia</b>		<b>5 525</b>	<b>5 525</b>	-
<b>Aktywa razem</b>		<b>36 084</b>	<b>36 163</b>	<b>(79)</b>



## NOTY OBJAŚNIAJĄCE DO SPRAWOZDANIA FINANSOWEGO

## PRZEKSZTAŁCONE SPRAWOZDANIE Z SYTUACJI FINANSOWEJ ZA OKRES 12 MIESIĘCY ZAKOŃCZONY 31 GRUDNIA 2017 ROKU

(w tys. PLN)	Nota	Dane ujęte w sprawozdaniu	Dane raportowane przy wcześniejszej prezentacji	Zmiana
<b>PASYWA</b>				
<b>Kapitał własny</b>				
Kapitał podstawowy		13 253	13 253	-
Pozostałe kapitały		18 216	18 216	-
Zyski zatrzymane		(5 282)	(5 203)	(79)
<b>Kapitał własny razem</b>		<b>26 187</b>	<b>26 266</b>	<b>(79)</b>
<b>Zobowiązania długoterminowe</b>				
Kredyty, pożyczki i pozostałe zobowiązania finansowe		7 678	7 678	-
		<b>7 678</b>	<b>7 678</b>	-
<b>Zobowiązania krótkoterminowe</b>				
Kredyty, pożyczki i pozostałe zobowiązania finansowe		648	648	-
Zobowiązania handlowe oraz pozostałe zobowiązania		1 336	1 336	-
Rezerwy		235	235	-
		<b>2 219</b>	<b>2 219</b>	-
<b>Zobowiązania razem</b>		<b>9 897</b>	<b>9 897</b>	-
<b>Pasywa razem</b>		<b>36 084</b>	<b>36 163</b>	<b>(79)</b>

## 5.2. Inwestycje w jednostkach zależnych

Spółka inwestycje w jednostkach zależnych wycenia w wartości godziwej przez wynik finansowy, gdyż zapewnia to uzyskanie bardziej rzetelnej informacji użytkownikom sprawozdań finansowych oraz dlatego, że zarządzanie grupą aktywów finansowych i ocena wyników takiego zarządzania są dokonywane w oparciu o wartość godziwą, zgodnie z udokumentowaną strategią inwestycyjną, a informacje uzyskane na tej podstawie są przekazywane kluczowym członkom kierownictwa jednostki. Posiadane przez Spółkę udziały w jednostkach zależnych reprezentują odrębne, ale komplementarne linie biznesowe, które są zarządzane i oceniane przez Zarząd na bazie wartości godziwej.

Zmianę stanu inwestycji w jednostkach zależnych w okresie od 1 stycznia 2017 roku do 31 grudnia 2017 roku oraz od 1 stycznia 2017 roku do 31 marca 2017 roku przedstawiają tabele poniżej.

## NOTY OBJAŚNIAJĄCE DO SPRAWOZDANIA FINANSOWEGO

## Okres od 1 stycznia 2017 roku do 31 grudnia 2017 roku (przekształcone)

(w tys. PLN)	1 stycznia 2017	Zwiększenia	Zmniejszenia	Wycena w wartości godziwej	31 grudnia 2017	Udział YOLO S.A. w kapitale spółki
Presco Investments Limited (Malta)	31 356	-	(18 153)	(13 203)	-	30%
<b>Inwestycje w jednostkach zależnych razem</b>	<b>31 356</b>	<b>-</b>	<b>(18 153)</b>	<b>(13 203)</b>	<b>-</b>	<b>-</b>

## Okres od 1 stycznia 2017 r. do 31 marca 2017 r.

(w tys. PLN)	1 stycznia 2017	Zwiększenia	Zmniejszenia	Wycena w wartości godziwej	31 marca 2017	Udział YOLO S.A. w kapitale spółki
Presco Investments Ltd. (Malta)	31 356	-	-	(5 306)	26 050	100%
<b>Inwestycje w jednostkach zależnych razem</b>	<b>31 356</b>	<b>-</b>	<b>-</b>	<b>(5 306)</b>	<b>26 050</b>	<b>100%</b>

YOLO S.A. w dniu 22 stycznia 2018 roku podpisało umowę sprzedaży udziałów spółki Presco Investments Ltd. z siedzibą na Malcie. Sprzedaży podlegały wszystkie posiadane przez Spółkę YOLO S.A. udziały, tj. 300 udziałów, które reprezentowały 30% kapitału zakładowego Presco Investments Ltd.

30% udziałów „Presco Investments Ltd.” z siedzibą na Malcie wykazano na dzień 31 grudnia 2017 roku, jako aktywo przeznaczone do zbycia z uwagi na fakt, że w dniu 22 stycznia 2018 roku udziały te zostały sprzedane przez YOLO. Szczegółowy opis tej transakcji zawarty jest w Jednostkowym Raporcie Rocznym YOLO S.A. za 2017 rok w Nocie 36.

## 5.3. Pożyczki udzielone i pakiety wierzytelności

(w tys. PLN)	31 marca 2018	31 grudnia 2017 (przekształcone)	31 marca 2017
Pożyczki udzielone	14 403	11 224	801
Pakiety wierzytelności	1 653	1 771	2 313
<b>Wartość pożyczek udzielonych i pakietów wierzytelności</b>	<b>16 056</b>	<b>12 995</b>	<b>3 114</b>

## NOTY OBJAŚNIAJĄCE DO SPRAWOZDANIA FINANSOWEGO

(w tys. PLN)	31 marca 2018	31 grudnia 2017 (przekształcone)	31 marca 2017
<b>Na dzień 1 stycznia</b>	<b>12 995</b>	<b>2 509</b>	<b>2 509</b>
- udzielone pożyczki	2 864	13 107	806
- sprzedaż pożyczek	-	-	-
- przepływy pieniężne z pożyczek udzielonych	(1 271)	(1 512)	-
- przepływy pieniężne z pakietów wierzytelności	(139)	(844)	(271)
- przychody rozliczane efektywną stopą procentową	1 289	2 449	89
- weryfikacja prognoz przepływów pieniężnych	(412)	(819)	(19)
- aktualizacja stopy dyskontowej	45	10	-
- zdyskontowana zmiana oczekiwań przepływów pieniężnych	685	(1 905)	-
<b>Wartości pożyczek udzielonych i pakietów wierzytelności na 31 marca/31 grudnia</b>	<b>16 056</b>	<b>12 995</b>	<b>3 114</b>

## 5.4. Należności handlowe oraz inne aktywa

(w tys. PLN)	31 marca 2018	31 grudnia 2017 (przekształcone)	31 marca 2017
<b>Część długoterminowa:</b>			
Kaucje i przedpłaty	56	63	63
Koszty rozliczane w czasie	-	-	-
<b>Część krótkoterminowa:</b>			
Należności z tytułu sprzedaży udziałów	3 000	12 881	-
Należności z tytułu sprzedaży certyfikatów INSIGNIS	-	-	9 298
Należności handlowe	3	5	-
Kaucje i przedpłaty	-	34	19
Należności publiczno-prawne	-	1	371
Udzielone pożyczki	-	-	535
Koszty rozliczane w czasie	91	268	189
Pozostałe należności	15	15	-
<b>Należności handlowe oraz inne aktywa razem</b>	<b>3 165</b>	<b>13 267</b>	<b>10 475</b>

Należności z tytułu sprzedaży udziałów na dzień 31 marca 2018 roku w kwocie 3 000 tys. PLN dotyczą ceny za 30% udziałów w spółce zależnej Presco Investments Ltd. z siedzibą na Malcie sprzedanych przez Spółkę na podstawie umowy z dnia 22 stycznia 2018 roku.

## NOTY OBJAŚNIAJĄCE DO SPRAWOZDANIA FINANSOWEGO

## 5.5. Środki pieniężne i ich ekwiwalenty

Na saldo środków pieniężnych i ich ekwiwalentów wykazywane w śródrocznym skróconym jednostkowym sprawozdaniu z sytuacji finansowej na dzień 31 marca 2018 roku, jak i okresy porównawcze, tj. na dzień 31 grudnia 2017 roku oraz na dzień 31 marca 2017 roku, składały się środki pieniężne zgromadzone na rachunkach bankowych Spółki oraz pozostałe środki pieniężne (na koncie PayPal należącym do Spółki).

(w tys. PLN)	31 marca 2018	31 grudnia 2017 (przekształcone)	31 marca 2017
<b>Środki pieniężne i ich ekwiwalenty wykazywane w sprawozdaniu z sytuacji finansowej razem, w tym:</b>	<b>1 541</b>	<b>3 711</b>	<b>21 571</b>
- o ograniczonej możliwości dysponowania	-	-	-
Środki pieniężne w banku	1 497	3 650	21 571
Kredyt w rachunku bieżącym	-	-	-
Pozostałe środki pieniężne	44	61	-
<b>Środki pieniężne i ich ekwiwalenty wykazywane w sprawozdaniu z przepływów pieniężnych</b>	<b>1 541</b>	<b>3 711</b>	<b>21 571</b>

## 5.6. Kredyty, pożyczki i pozostałe zobowiązania finansowe

(w tys. PLN)	31 marca 2018	31 grudnia 2017 (przekształcone)	31 marca 2017
<b>Część długoterminowa:</b>			
Zobowiązania z tytułu dłużnych papierów wartościowych wykazywane wg zamortyzowanego kosztu (niezabezpieczone)	7 474	7 620	-
Zobowiązania z tytułu leasingu finansowego	54	58	-
Pozostałe zobowiązania finansowe	-	-	-
<b>Część krótkoterminowa</b>			
Zobowiązania z tytułu dłużnych papierów wartościowych wykazywane wg zamortyzowanego kosztu (niezabezpieczone)	2 596	626	-
Kredyty bankowe wykazywane wg zamortyzowanego kosztu (zabezpieczone)	-	-	7 412
Zobowiązania z tytułu leasingu finansowego	15	22	24
<b>Kredyty, pożyczki i pozostałe zobowiązania finansowe razem</b>	<b>10 139</b>	<b>8 326</b>	<b>7 436</b>

Wartość godziwa kredytów, pożyczek i pozostałych zobowiązań finansowych odpowiada ich wartości księgowej.

## NOTY OBJAŚNIAJĄCE DO SPRAWOZDANIA FINANSOWEGO

## 5.7. Przychody ze sprzedaży

(w tys. PLN)	3 miesiące do 31 marca 2018	3 miesiące do 31 marca 2017
Przychody z pożyczek udzielonych	1 585	-
Przychody z pakietów wierzytelności	63	70
Inne przychody	-	22
<b>Przychody ze sprzedaży razem</b>	<b>1 648</b>	<b>92</b>

## Przychody z pożyczek udzielonych:

(w tys. PLN)	3 miesiące do 31 marca 2018	3 miesiące do 31 marca 2017
Przychody rozliczane efektywną stopą procentową	1 226	-
Aktualizacja wyceny pożyczek udzielonych	359	-
<b>Przychody z pożyczek udzielonych razem</b>	<b>1 585</b>	<b>-</b>

## Aktualizacja wyceny pożyczek udzielonych:

(w tys. PLN)	3 miesiące do 31 marca 2018	3 miesiące do 31 marca 2017
Zdyskontowana zmiana oczekiwanych przepływów pieniężnych	715	-
Odchylenia historycznych przepływów pieniężnych	(401)	-
Aktualizacja stopy dyskontowej	45	-
<b>Aktualizacja wyceny pożyczek udzielonych razem</b>	<b>359</b>	<b>-</b>

Zdyskontowana zmiana oczekiwanych przepływów pieniężnych obejmuje kwotę 1 059 tys. PLN, która stanowi cenę, za którą Spółka sprzedała, na podstawie umowy z 30 kwietnia 2018 r., portfel nieregularnych wierzytelności pożyczkowych. Więcej informacji na temat ww. transakcji znajduje się w Nocie 11.

## 5.8. Utrata wartości pakietów wierzytelności

(w tys. PLN)	3 miesiące do 31 marca 2018	3 miesiące do 31 marca 2017
Zdyskontowana zmiana oczekiwań przepływów pieniężnych	(31)	-
Odchylenia historycznych przepływów pieniężnych	(11)	-
<b>Utrata wartości pakietów wierzytelności razem</b>	<b>(42)</b>	<b>-</b>

## NOTY OBJAŚNIAJĄCE DO SPRAWOZDANIA FINANSOWEGO

## 5.9. Koszty działalności operacyjnej

(w tys. PLN)	3 miesiące do 31 marca 2018	3 miesiące do 31 marca 2017
Amortyzacja	78	108
Zużycie materiałów i energii	21	22
Usługi obce	974	460
Podatki i opłaty	209	36
Koszty świadczeń pracowniczych	880	900
Pozostałe koszty rodzajowe	21	8
<b>Koszty działalności operacyjnej, w tym:</b>	<b>2 183</b>	<b>1 534</b>
Pozycje ujęte w koszcie własnym sprzedaży	1 582	1 021
Pozycje ujęte w koszcie ogólnego zarządu	601	513

## 5.10. Przychody i koszty finansowe

(w tys. PLN)	3 miesiące do 31 marca 2018	3 miesiące do 31 marca 2017
Odsetki:		
- od lokat bankowych	15	148
- od dłużnych papierów wartościowych	-	9
- od pożyczek udzielonych	-	10
Zysk na sprzedaży certyfikatów INSIGNIS FIZ	-	365
Różnice kursowe dodatnie i pozostałe przychody	-	1
<b>Przychody finansowe</b>	<b>15</b>	<b>533</b>
Odsetki:		
- od kredytów	-	-
- od obligacji	150	-
- od opłat leasingowych	1	-
- pozostałe	15	1
Różnice kursowe ujemne i pozostałe koszty	1	-
<b>Koszty finansowe</b>	<b>167</b>	<b>1</b>
<b>Przychody (koszty) finansowe netto</b>	<b>(152)</b>	<b>532</b>

## NOTY OBJAŚNIAJĄCE DO SPRAWOZDANIA FINANSOWEGO

## 5.11. Zysk przypadający na jedną akcję

Poniżej przedstawione zostały dane dotyczące zysku oraz akcji, które posłużyły do wyliczenia podstawowego i rozwodnionego zysku na jedną akcję:

(w tys. PLN)	3 miesiące do 31 marca 2018	3 miesiące do 31 marca 2017
<b>Strata netto przypadająca na zwykłych akcjonariuszy Spółki</b>	<b>(731)</b>	<b>(1 155)</b>
Średnia ważona liczba wyemitowanych akcji zwykłych zastosowana do obliczenia podstawowego zysku na jedną akcję	13 252 527	19 779 890
Minus: Akcje własne	(4 373 333)	(6 527 363)
<b>Średnia ważona liczba akcji zwykłych skorygowana o efekt rozwodnienia</b>	<b>8 879 194</b>	<b>13 252 527</b>

## 5.12. Przepływy pieniężne netto z działalności operacyjnej

(w tys. PLN)	3 miesiące do 31 marca 2018	3 miesiące do 31 marca 2017
Wynik przed opodatkowaniem	(731)	(1 155)
Korekty:		
Pożyczki udzielone	(2 864)	(806)
Amortyzacja i odpisy środków trwałych	37	56
Amortyzacja wartości niematerialnych	41	52
Zmiana stanu należności handlowych oraz innych aktywów	255	(63)
Zmiana stanu zobowiązań handlowych oraz pozostałych zobowiązań krótkoterminowych	(771)	2
Zmiana stanu zapasów	-	-
Zmiana stanu rezerw	33	46
(Zysk)/Strata ze sprzedaży rzeczowych aktywów trwałych i wartości niematerialnych	7	(5)
Koszty (przychody) finansowe – netto	(958)	(5 276)
Zmiana wartości godziwej aktywów finansowych	864	5 537
<b>Korekty wyniku razem</b>	<b>(3 356)</b>	<b>(457)</b>
<b>Przepływy pieniężne netto z działalności operacyjnej</b>	<b>(4 087)</b>	<b>(1 612)</b>

## 6. INFORMACJE DOTYCZĄCE ZMIAN W KAPITAŁACH WŁASNYCH

Na mocy uchwały nr 4 Zwyczajnego Walnego Zgromadzenia YOLO S.A. z dnia 15 stycznia 2018 wyrażającej zgodę na przeprowadzenie przez Spółkę skupu akcji własnych serii A i upoważniającej Zarząd Spółki do nabywania na rynku regulowanym w imieniu i na rzecz Spółki jej akcji własnych celem ich umorzenia, Spółka w dniu 7 lutego 2018 ogłosiła

**NOTY OBJAŚNIAJĄCE DO SPRAWOZDANIA FINANSOWEGO**

za pośrednictwem Biura Maklerskiego Alior Bank S.A. ofertę skupu akcji własnych, obejmującą nie więcej niż 4 373 333 akcji reprezentujących 32,99% kapitału zakładowego YOLO S.A. po cenie 3,45 PLN za 1 akcję. Skup ten został rozliczony w dniu 21 lutego 2018, a w jego wyniku Spółka nabyła łącznie 4 373 333 akcji własnych reprezentujących 32,99% kapitału zakładowego, za łączną kwotę 15 087 999,00 PLN.

Na dzień 31 marca 2018 Spółka rozpoznaje w ramach kapitałów własnych saldo akcji własnych na kwotę 15 143 tys. PLN, na którą składa się wskazana wyżej wartość rozliczonego skupu akcji własnych z lutego 2018 r. oraz koszty poniesione przez Spółkę w związku z przeprowadzeniem skupu akcji własnych (55 tys. PLN).

**7. EMISJA, WYKUP I SPŁATA DŁUŻNYCH PAPIERÓW WARTOŚCIOWYCH**

Zarząd YOLO S.A. działając na podstawie art. 2 pkt. 1 ustawy z dnia 15 stycznia 2015 r. o obligacjach (tj. Dz. U. 2015, poz. 238) w dniu 9 lutego 2018 r. podjął uchwałę w sprawie przyjęcia Programu Emisji Obligacji Serii G („Program”). Na mocy powyższej uchwały Spółka wyemituje, w trybie oferty prywatnej, do 20.000 szt. niezabezpieczonych obligacji zwykłych na okaziciela serii G („Obligacje”). Jednostkowa wartość nominalna obligacji wynosić będzie 1 tys. PLN, a łączna wartość, liczona według wartości nominalnej jednej obligacji, do 20 mln PLN. Cena emisyjna odpowiadać będzie wartości nominalnej Obligacji. Program obowiązywać będzie do 31 grudnia 2018 r. Obligacje będą emitowane maksymalnie w 5 transzach o numeracji od G1 do G5, z planowanym końcowym terminem wykupu przypadającym na 24 miesiące od daty przydziału Obligacji. W ramach pojedynczej transzy Spółka może wyemitować od 1.000 do 10.000 obligacji, będą oprocentowane według zmiennej stopy procentowej wynoszącej WIBOR 3M powiększonej o stałą marżę w wysokości 7,28 punktu procentowego w skali roku. Wykup Obligacji nastąpi na warunkach określonych szczegółowo w Programie Emisji Obligacji serii G, który ustali Zarząd Spółki.

Dnia 9 lutego 2018 r. Zarząd Spółki podjął uchwałę w sprawie emisji obligacji serii G1 („Obligacje”), w ramach Programu Emisji Obligacji („Program”). Na mocy uchwały Spółka wyemitowała, w trybie oferty prywatnej, 2 000 szt. niezabezpieczonych obligacji zwykłych na okaziciela serii G1 („Obligacje”), o wartości nominalnej 1 tys. PLN każda i łącznej wartości nominalnej wynoszącej 2 mln PLN (dwa miliony złotych). Cena emisyjna Obligacji była równa ich wartości nominalnej. Zgodnie z przyjętym Programem, Obligacje są oprocentowane według zmiennej stopy procentowej wynoszącej WIBOR 3M powiększonej o stałą marżę w wysokości 7,28 punktu procentowego w skali roku. W dniu 9 marca 2018 r. Zarząd Spółki dokonał przydziału 2 000 szt. niezabezpieczonych obligacji zwykłych na okaziciela serii G1, które zostały w pełni opłacone do dnia przydziału.

**8. INFORMACJE DOTYCZĄCE WYPŁACONEJ (LUB ZADEKLAROWANEJ) DYWIDENDY**

W okresie objętym niniejszym śródrocznym skróconym jednostkowym sprawozdaniem finansowym nie wypłacano dywidendy.



## NOTY OBJAŚNIAJĄCE DO SPRAWOZDANIA FINANSOWEGO

## 9. TRANSAKcje Z PODMIOTAMI POWIĄZANYMI

Poniższa tabela przedstawia łączne kwoty transakcji zawartych z podmiotami powiązаныmi w okresie trzech miesięcy zakończonym 31 marca, odpowiednio 2018 i 2017 roku, jak również salda rozrachunków z tymi podmiotami na dzień 31 marca 2018 roku oraz na dzień 31 grudnia 2017 roku.

## Saldo rozrachunków i pożyczek:

(w tys. PLN)		Należność od podmiotów powiązanych	Zobowiązania wobec podmiotów powiązanych	Pożyczki udzielone	Pożyczki otrzymane
ANPIRE Investments Sp. z o.o. *	31 marca 2018	-	-	-	-
	31 grudnia 2017	1	8	-	-
Presco Investments Ltd. (Malta)	31 marca 2018	-	-	-	-
	31 grudnia 2017	-	-	-	-
Kadra kierownicza Spółki (Zarząd)	31 marca 2018	-	26	-	-
	31 grudnia 2017	-	15	-	-
WJA Investments Limited*	31 marca 2018	1 500	-	-	-
	31 grudnia 2017	6 441	-	-	-
Black Onyx Investments Limited*	31 marca 2018	1 500	-	-	-
	31 grudnia 2017	6 441	-	-	-

\* Spółki powiązane osobowo

## Przychody i koszty wzajemnych transakcji:

(w tys. PLN)		Koszty najmu powierzchni biurowej	Sprzedaż udziałów w jednostce zależnej	Sprzedaż papierów wartościowych
WJA Investments Limited *	1 kw. 2018	-	2 762	-
	1 kw. 2017	-	-	4 190
Black Onyx Investments Limited *	1 kw. 2018	-	2 762	-
	1 kw. 2017	-	-	5 107
ANPIRE Investments Sp. z o.o. *	1 kw. 2018	48	-	-
	1 kw. 2017	-	-	-
Presco Investments Ltd. (Malta)	1 kw. 2018	-	-	-
	1 kw. 2017	-	-	-
Kadra kierownicza Spółki (Zarząd)	1 kw. 2018	-	-	-
	1 kw. 2017	-	-	-

\* Spółki powiązane osobowo

## NOTY OBJAŚNIAJĄCE DO SPRAWOZDANIA FINANSOWEGO

**10. INFORMACJE DOTYCZĄCE ZMIAN ZOBOWIĄZAŃ WARUNKOWYCH, KTÓRE NASTĄPIŁY OD CZASU ZAKOŃCZENIA OSTATNIEGO ROKU OBROTOWEGO**

W okresie objętym niniejszym śródrocznym skróconym jednostkowym sprawozdaniem finansowym nie wystąpiły zobowiązania warunkowe.

**11. ZDARZENIA PO ZAKOŃCZENIU OKRESU SPRAWOZDAWCZEGO**

Zgodnie z RB nr 29/2018 dnia 7 maja 2018 r. Spółka powzięła informację o obustronnym podpisaniu umowy z wyspecjalizowanym podmiotem z branży zarządzania wierzytelnościami („Kupujący”) datowanej na dzień 30 kwietnia 2018 r. Przedmiotem umowy była sprzedaż portfela nieregularnych wierzytelności pożyczkowych przysługujących Spółce o łącznej wartości 3 114 758,08 PLN (trzy miliony sto czternaście tysięcy siedemset pięćdziesiąt osiem i 08/100 złotych). Cena sprzedaży portfela wyniosła 1 059 018,00 PLN (jeden milion pięćdziesiąt dziewięć tysięcy osiemnaście i 00/100 złotych) i zostanie opłacona przez Kupującego w terminie 14 dni od dnia podpisania niniejszej umowy. Zdarzenie to ma pozytywny wpływ na wynik finansowy Spółki za okres 3 miesięcy zakończony 31 marca 2018 r., jako że wierzytelności pożyczkowe będące przedmiotem ww. transakcji zostały już w pełni odpisane w wynik finansowy Spółki. W konsekwencji powyższego zdarzenia po zakończeniu okresu sprawozdawczego, Spółka rozpoznała cenę transakcyjną w kwocie 1 059 tys. PLN w prognozowanych przyszłych przepływach pieniężnych z pożyczek udzielonych, co znalazło odzwierciedlenie odpowiednio w:

- Saldzie „pożyczek udzielonych” na 31 marca 2018 r.
- Przychodach z pożyczek udzielonych za okres 3 miesięcy zakończony 31 marca 2018 r.

Warszawa, dnia 15 maja 2018 roku

-----  
Krzysztof Piwoński, Prezes Zarządu

-----  
Kamil Czop, Członek Zarządu

Podpis osoby, której powierzono prowadzenie ksiąg rachunkowych:

-----  
Anna Kossewska, Główna Księgowa



**SPRAWOZDANIE ZARZĄDU Z DZIAŁALNOŚCI SPÓŁKI  
W I KWARTALE 2018 R.**

## WYBRANE DANE FINANSOWE

	w tys. PLN		w tys. EUR	
	3 miesiące do 31 marca 2018	3 miesiące do 31 marca 2017	3 miesiące do 31 marca 2018	3 miesiące do 31 marca 2017
<b>Jednostkowe sprawozdanie z zysków lub strat:</b>				
Przychody ze sprzedaży	1 648	92	394	21
Zysk (strata) z działalności operacyjnej	(579)	(1 687)	(139)	(393)
Zysk (strata) z działalności przed opodatkowaniem	(731)	(1 155)	(175)	(269)
Zysk (strata) netto	(731)	(1 155)	(175)	(269)
<b>Jednostkowe sprawozdanie z przepływów pieniężnych:</b>				
Przepływy pieniężne netto z działalności operacyjnej	(4 087)	(1 612)	(978)	(376)
Przepływy pieniężne netto z działalności inwestycyjnej	15 399	58 030	3 685	13 530
Przepływy pieniężne netto z działalności finansowej	(13 482)	(36 732)	(3 227)	(8 564)
Zwiększenie/(zmniejszenie) netto stanu środków pieniężnych i ich ekwiwalentów	(2 170)	19 686	(520)	4 590
Zysk (strata) przypadający na 1 akcję w PLN:	(0.06)	(0.06)	(0.01)	(0.01)
Zysk (strata) rozwodniony przypadający na 1 akcję w PLN:	(0.08)	(0.09)	(0.02)	(0.02)

	w tys. PLN		w tys. EUR	
	Na dzień 31 marca 2018	Na dzień 31 grudnia 2017 (przekształcone)	Na dzień 31 marca 2018	Na dzień 31 grudnia 2017 (przekształcone)
<b>Jednostkowe sprawozdanie z sytuacji finansowej:</b>				
Aktywa razem	21 286	36 084	5 059	8 651
Aktywa klasyfikowane jako przeznaczone do zbycia	-	5 525	-	1 325
Zobowiązania długoterminowe	7 528	7 678	1 789	1 841
Zobowiązania krótkoterminowe	3 445	2 219	819	532
Zobowiązania razem	10 973	9 897	2 608	2 373
Kapitał własny	10 313	26 187	2 451	6 278
Kapitał podstawowy	13 253	13 253	3 149	3 177
Wartość księgowa na jedną akcję przypadająca akcjonariuszom Jednostki Dominującej (w PLN/EUR na akcję) (*)	1.16	1.98	0.28	0.47
Liczba akcji (szt.)	13 252 527	13 252 527	13 252 527	13 252 527
Wypłacona dywidenda/akcję (PLN/EUR) (*)	-	-	-	-
Zadeklarowana/dywidenda/akcję (PLN/EUR) (*)	-	-	-	-

(\*) Wskaźniki obliczone z wyłączeniem akcji własnych YOLO S.A.

Powyższe wybrane dane finansowe zostały przeliczone na EUR według następujących zasad:

- pozycje jednostkowego sprawozdania z zysków lub strat i jednostkowego sprawozdania z całkowitych dochodów oraz jednostkowego sprawozdania z przepływów pieniężnych – według kursu stanowiącego średnią arytmetyczną średnich kursów określonych przez Narodowy Bank Polski na ostatni dzień każdego miesiąca okresu sprawozdawczego:
  - od 1 stycznia do 31 marca 2018 roku: 4,1784 PLN,
  - od 1 stycznia do 31 marca 2017 roku: 4,2891 PLN,
- pozycje jednostkowego sprawozdania z sytuacji finansowej – według średniego kursu określonego przez Narodowy Bank Polski na dzień:
  - 31 marca 2018 roku: 4,2085 PLN,
  - 31 grudnia 2017 roku: 4,1709 PLN.

## WPROWADZENIE

Niniejszy Rozszerzony jednostkowy raport spółki YOLO S.A. za I kwartał 2018 roku (dalej „Raport”) zawiera informacje, których zakres został określony w § 66 Rozporządzenia Ministra Finansów z dnia 29 marca 2018 r. w sprawie informacji bieżących i okresowych przekazywanych przez emitentów papierów wartościowych oraz warunków uznawania za równoważne informacji wymaganych przepisami prawa państwa niebędącego państwem członkowskim.

Śródroczne skrócone jednostkowe sprawozdanie finansowe za okres 3 miesięcy zakończony 31 marca 2018 roku zostało sporządzone zgodnie z MSR 34 - Śródroczna sprawozdawczość finansowa.

Zasady (polityka) rachunkowości zastosowane do sporządzania Śródrocznego skróconego sprawozdania finansowego za okres 3 miesięcy zakończony dnia 31 marca 2018 r. zostały przedstawione w Nocie nr 2 do przedmiotowego sprawozdania finansowego.

### 1. INFORMACJE O SPÓŁCE

#### 1.1. Podstawowe informacje o Spółce

Historia YOLO S.A. (dalej „Spółka”) sięga 1998 roku i od początku była związana z branżą finansową. W 2011 roku YOLO S.A. uzyskało status spółki publicznej i zadebiutowało na Giełdzie Papierów Wartościowych w Warszawie.

Strategicznym momentem w historii Spółki był rok 2016, w którym Spółka rozpoczęła przygotowania do działalności na nowym dla niej rynku *consumer finance*. Pod koniec I kwartału 2017 r. Spółka rozpoczęła sprzedaż pożyczek konsumenckich w postaci kart przedpłaconych.

Rozpoczęcie działalności pożyczkowej otworzyło przed Spółką nowe możliwości rozwoju i nowe perspektywy na osiągnięcie zysków, do których osiągnięcia niezbędne jest jednak dalsze zwiększanie skali działalności pożyczkowej Spółki. Osiągnięcie rentowności Zarząd przewidywał na przełomie 2017 i 2018 r., jednak pomimo zwiększających się przychodów, które na koniec I kwartału 2018 r. wyniosły 1 648 tys. PLN i były znacznie wyższe w stosunku do analogicznego okresu 2017 r. (92 tys. PLN), Spółka odnotowała w I kwartale 2018 r. stratę netto na poziomie 731 tys. PLN. W minionym okresie bilansowym Spółka ponosiła znaczne koszty na rozwój, promocję oraz komercjalizację własnych produktów. Koszt własny sprzedaży był wyższy niż w analogicznym okresie 2017 r. o 55% i wyniósł 1 582 tys. PLN (IQ2017: 1 021 tys. PLN). Po pełnym roku działalności w branży *consumer finance* nakłady na marketing pozwoliły Spółce osiągnąć zakładany w Strategii rozwoju YOLO S.A. na lata 2016-2018 poziom sprzedaży pożyczek. Na koniec I kwartału 2018 r. liczba klientów Spółki wyniosła 6 394, natomiast wartość udzielonych pożyczek wyniosła 16 mln PLN. Sytuacja płynnościowa Spółki umożliwia realizację wyznaczonej strategii rozwoju. Na dzień bilansowy Spółka dysponowała środkami pieniężnymi w wysokości 1 541 tys. PLN. W I kwartale 2018 roku Spółka przeprowadziła emisję obligacji o wartości 2 mln PLN. Uchwalony Program Emisji Obligacji przewiduje możliwość pozyskania finansowania w wysokości dodatkowych 18 mln PLN (pkt 2.4). W maju 2018 r. Spółka dokonała też sprzedaży pierwszego portfela nieregularnych wierzytelności pożyczkowych pozyskując z tego tytułu 1 059 tys. PLN (pkt 3.2).

## 1.2. Organy Spółki

### Zarząd

Członkowie Zarządu powoływani są uchwałą Rady Nadzorczej na wspólną trzyletnią kadencję. Obecna kadencja rozpoczęła się w dniu 27 czerwca 2016 r. Każdy z członków Zarządu może być wybrany na następną kadencję.

W okresie sprawozdawczym, z powodów osobistych, rezygnację z pełnienia funkcji Wiceprezesa Zarządu złożył Pan Wojciech Andrzejewski (raport bieżący nr 6/2018). Rezygnacja nastąpiła z dniem 28 lutego 2018 r.

W związku z powyższym, na dzień publikacji niniejszego sprawozdania, w skład Zarządu YOLO S.A. wchodziły następujące osoby:

Imię i nazwisko	Pełniona funkcja	Rozpoczęcie pierwszej kadencji	Czas trwania obecnej kadencji
Krzysztof Piwoński	Prezes Zarządu	8 listopad 2010 r.	26 czerwiec 2019 r.
Kamil Czop	Członek Zarządu	17 maj 2016 r.	26 czerwiec 2019 r.

### Rada Nadzorcza

Członkowie Rady Nadzorczej YOLO S.A. powoływani są uchwałą Walnego Zgromadzenia na wspólną trzyletnią kadencję. Obecna kadencja rozpoczęła się w dniu 27 czerwca 2016 r. Każdy członek Rady Nadzorczej może być ponownie wybrany do pełnienia tej funkcji.

29 marca 2018 r. Pani Agnieszka Wiśniewska złożyła rezygnację z pełnienia funkcji członka Rady Nadzorczej ze skutkiem na dzień 30 kwietnia 2018 r., o czym Spółka informowała w raporcie bieżącym nr 22/2018. Zwyczajne Walne Zgromadzenie YOLO S.A. w dniu 7 maja 2018 r. podjęło uchwałę w sprawie powołania do Rady Nadzorczej Pana Wojciecha Andrzejewskiego, który do 28 lutego 2018 r. pełnił funkcję Wiceprezesa Zarządu Spółki.

Na dzień publikacji niniejszego Raportu skład Rady Nadzorczej prezentował się następująco:

Imię i nazwisko	Pełniona funkcja	Rozpoczęcie pierwszej kadencji	Czas trwania obecnej kadencji
Tadeusz Róžański	Przewodniczący Rady	27 kwiecień 2011 r.	26 czerwiec 2019 r.
Wojciech Piwoński	Wiceprzewodniczący Rady	8 listopad 2010 r.	26 czerwiec 2019 r.
Marek Madej	Członek Rady	9 październik 2017 r.	26 czerwiec 2019 r.
Andrzej Makarewicz	Członek Rady	8 listopad 2010 r.	26 czerwiec 2019 r.
Wojciech Andrzejewski	Członek Rady	7 maj 2018 r.	26 czerwiec 2019 r.

### 1.3. Kapitał zakładowy i zmiany w okresie sprawozdawczym

Intencją Zarządu Spółki jest obniżenie kapitału zakładowego do kwoty 8 879 194 PLN w drodze umorzenia posiadanych 4 373 333 szt. akcji własnych. Na podstawie uchwały Walnego Zgromadzenia z dnia 21 marca 2018 r. (pkt 2.2) Zarząd Spółki rozpoczął procedurę umarzania akcji, jednak na dzień publikacji Raportu wysokość kapitału zakładowego pozostała bez zmian. Zarejestrowany kapitał zakładowy wynosi 13 252 527 PLN i dzieli się na 13 252 527 szt. akcji zwykłych serii A.

Wartość nominalna 1 akcji wynosi 1 PLN. Ogólna liczba głosów wynikająca z wszystkich wyemitowanych akcji wynosi 13 252 527 głosów. Żadne akcje nie są uprzywilejowane co do głosu lub dywidendy. Wszystkie akcje są akcjami zdematerializowanymi, na okaziciela.

### 1.4. Struktura akcjonariatu i wskazanie akcjonariuszy posiadających bezpośrednio lub pośrednio przez podmioty zależne co najmniej 5% ogólnej liczby głosów na walnym zgromadzeniu

Zmiany w strukturze akcjonariatu w I kwartale 2018 r. spowodowane były skupem 4 373 333 szt. akcji własnych Spółki przeprowadzonym w lutym 2018 r. W związku z nabyciem akcji, w raporcie bieżącym nr 12/2018 Spółka poinformowała o przekroczeniu wskazanych w art. 69 Ustawy z dnia 29 lipca 2005 r. o ofercie publicznej [...] progów w ogólnej liczbie głosów na walnym zgromadzeniu (przekroczenie progu 5%, 10%, 15%, 20% oraz 25% w głosach).

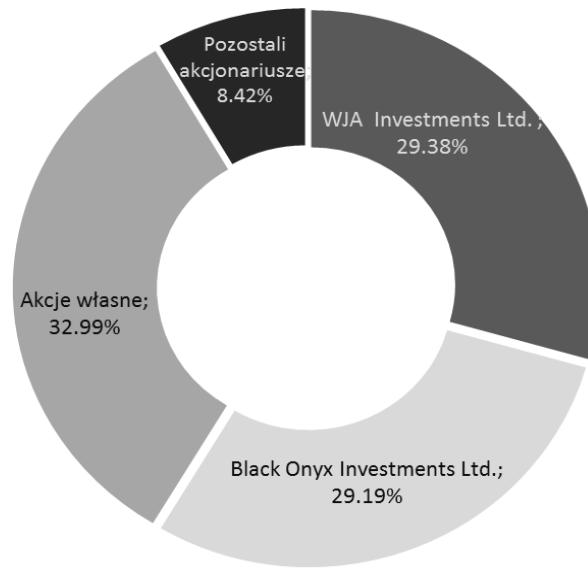
Zgodnie z najlepszą wiedzą Zarządu, od dnia publikacji poprzedniego raportu okresowego, nie zaszły zmiany w strukturze własności znacznych pakietów akcji YOLO S.A. i na dzień publikacji niniejszego Raportu struktura przedstawia się następująco:

Akcjonariusz	Liczba akcji	% kapitału zakładowego	Liczba głosów	% głosów
WJA Investments Ltd.	3 894 074	29.38%	3 894 074	29.38%
Black Onyx Investments Ltd.	3 868 834	29.19%	3 868 834	29.19%
Akcje własne	4 373 333	32.99%	4 373 333*	32.99%*
Pozostali akcjonariusze	1 116 286	8.42%	1 116 286	8.42%
<b>Ogółem</b>	<b>13 252 527</b>	<b>100.00%</b>	<b>13 252 527</b>	<b>100.00%</b>

\*Zgodnie z art. 364 § 2 k.s.h. akcje nie uprawniają do oddania głosów na Walnym Zgromadzeniu Spółki.



## Struktura kapitału zakładowego YOLO S.A.



### 1.5. Stan posiadania akcji lub uprawnień do nich przez osoby zarządzające i nadzorujące oraz wskazanie zmian w stanie posiadania

#### Zarząd

Prezentowana tabela wskazuje stan posiadania akcji YOLO S.A. przez członków Zarządu na dzień publikacji niniejszego Raportu i uwzględnia zmiany, które zaszły od dnia publikacji poprzedniego raportu.

Imię i nazwisko	Liczba akcji na 21 marca 2018 r.	Liczba akcji na 15 maja 2018 r.	Zmiana
Krzysztof Piwoński (pośrednio przez Black Onyx Investments Ltd.)	3 868 834	3 868 834	0
Kamil Czop	0	0	0

Na dzień publikacji Raportu Prezes Zarządu, Krzysztof Piwoński posiada za pośrednictwem spółki Black Onyx Investments Ltd. 3 868 834 szt. akcji stanowiących 29,19% udziału w kapitale zakładowym i 29,19% ogółu głosów na Walnym Zgromadzeniu Spółki.

#### Rada Nadzorcza

Prezentowana tabela wskazuje stan posiadania akcji YOLO S.A. przez członków Rady Nadzorczej na dzień publikacji niniejszego Raportu i uwzględnia zmiany, które zaszły od dnia publikacji poprzedniego raportu.

(w tys. PLN)	Liczba akcji na 21 marca 2018 r	Liczba akcji na 15 maja 2018 r.	Zmiana
Tadeusz Różański	0	0	0
Wojciech Piwoński	0	0	0
Marek Madej	0	0	0
Andrzej Makarewicz	0	0	0
Wojciech Andrzejewski (pośrednio przez WJA Investments Ltd.)	nd	3 894 074	nd
Agnieszka Wiśniewska	0	nd	nd

Na dzień publikacji Raportu Członek Rady Nadzorczej, Pan Wojciech Andrzejewski posiada za pośrednictwem WJA Investments Ltd. 3 894 074 szt. akcji stanowiących 29,38% udziału w kapitale zakładowym i 29,38% ogółu głosów na Walnym Zgromadzeniu Spółki.

## 2. OPIS ISTOTNYCH DOKONAŃ I NIEPOWODZEŃ W I KWARTALE 2018 R. WRAZ Z WYKAZEM NAJWAŻNIEJSZYCH ZDARZEŃ

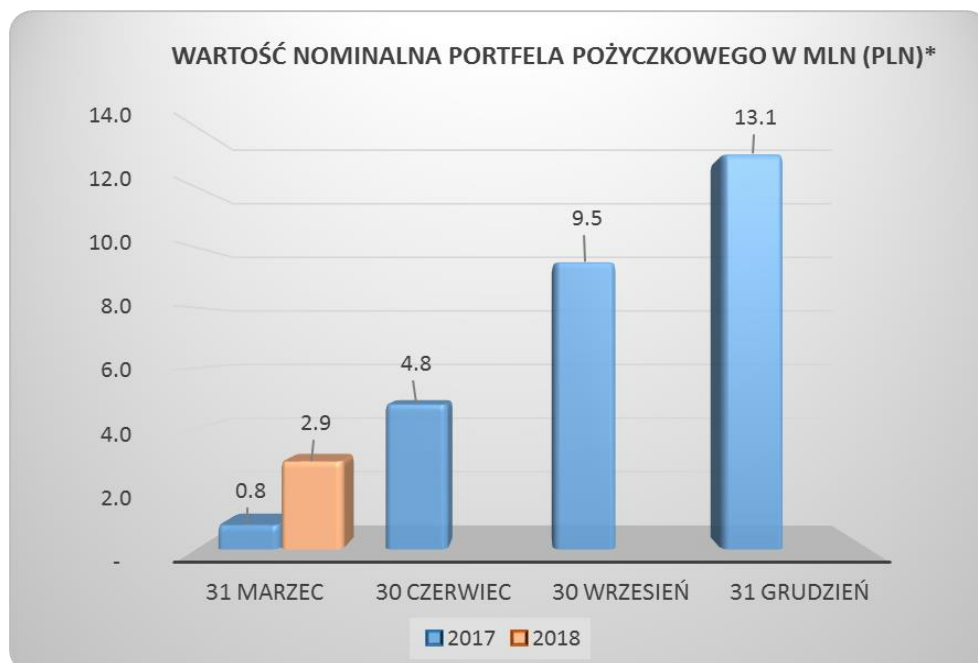
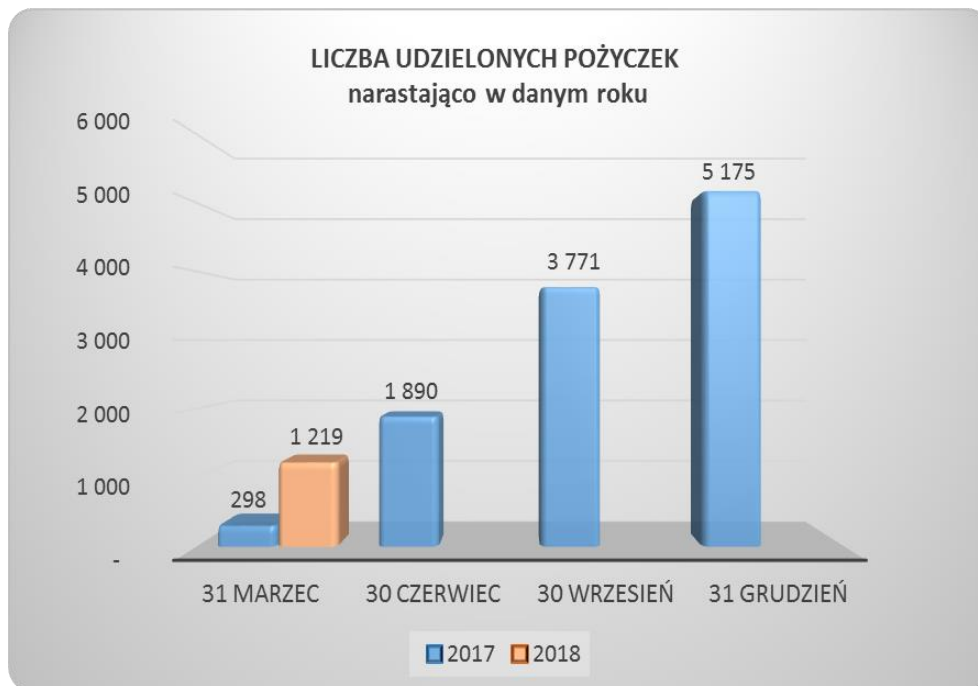
### 2.1. Rozwój podstawowej działalności

W pierwszych miesiącach 2018 r. Spółka skupiła swoje działania na bieżącej obsłudze akcji pożyczkowej oraz na udoskonaleniu procesów scoringowych odpowiedzialnych za selekcję potencjalnie najbardziej wiarygodnych pożyczkobiorców. Spółka na bieżąco obserwuje poziom pożyczek niepłacących oraz zidentyfikowanych i potencjalnych fraudów. Konsekwencją tego jest zmieniająca się polityka scoringowa, dostosowywana do akceptowalnego poziomu potencjalnych pożyczek niepłacących i tym samym budowanie kompetencji Spółki w tym zakresie.

W I kwartale 2018 roku Spółka dokonała zmiany warunków udzielanych pożyczek. Obecnie dostępny limit na kartach wynosi 4 tys. PLN, czas kredytowania wynosi 9 miesięcy, a koszt miesięczny to tylko 5,10% od wykorzystanej kwoty. Ponieważ realizowany model biznesowy Spółki polega na sprzedaży pożyczek za pośrednictwem Internetu, Spółka nieustannie podejmuje działania mające na celu dotarcie z ofertą do nowych klientów poprzez intensyfikację działań marketingowych, dbając jednocześnie o kształtowanie pozytywnego wizerunku i utrzymanie klienta. Działania sprzedażowe skupiały się głównie na kampaniach reklamowych i promocyjnych przy pomocy portali społecznościowych oraz programów afiliacyjnych. Nadal trwają prace nad uruchomieniem nowych kanałów sprzedażowych, które pozwolą zwiększyć poziom sprzedaży.

W celu odzyskania niespłaconych kwot Spółka podjęła działania w zakresie wpisu osób zadłużonych do biur informacji gospodarczej oraz współpracę z firmą specjalizującą się w odzyskiwaniu wierzytelności. W maju 2018 r. Spółka dokonała pierwszej sprzedaży portfela pożyczek straconych o wartości nominalnej ponad 3 mln PLN.

W I kwartale 2018 r. Spółka udzieliła ponad 1200 pożyczek. Na koniec I kwartału 2018 r. liczba aktywnych kart i tym samym udzielonych pożyczek wyniosła blisko 6 400. Liczba nowych klientów w poszczególnych miesiącach systematycznie rośnie, a większość klientów korzysta z możliwości zawarcia kolejnej umowy pożyczki, co w opinii Zarządu Spółki daje perspektywy na długofalowy rozwój i ukazuje zaufanie klientów wobec Spółki. Łączna wartość udzielonych pożyczek na koniec I kwartału 2018 r. wyniosła ok. 16 mln PLN.



\*Wartość przyznanych limitów na aktywowanych kartach (narastająco w danym roku).

## 2.2. Nabywanie akcji własnych w celu ich umorzenia

W dniu 15 stycznia 2018 r. Nadzwyczajne Walne Zgromadzenie akcjonariuszy YOLO S.A. upoważniło Zarząd do nabywania akcji własnych Spółki oznaczonych kodem ISIN: PLPRESCO0018 w celu ich umorzenia, zgodnie z art. 362 § 1 pkt 5 KSH.

W ramach udzielonego upoważnienia, Zarząd Spółki w dniu 7 lutego 2018 r. ogłosił ofertę skupu akcji (RB 7/2018), której przedmiotem były akcje zwykłe Spółki, na okaziciela serii A, w liczbie nie większej niż 33% ogólnej liczby głosów, tj.: nie więcej niż 4 373 333 akcji. Zapisy na sprzedaż akcji trwały w dniach 12-19 lutego 2018 r. W wyniku rozliczenia oferty skupu akcji w dniu 21 lutego 2018 r., Spółka nabyła 4 373 333 szt. akcji własnych o wartości nominalnej 1 PLN każda. Nabyte akcje stanowią 32,99 % udziału w kapitale zakładowym oraz odpowiadają 4 373 333 głosom na walnym zgromadzeniu Spółki, co stanowi 32,99 % ogólnej liczby głosów w YOLO S.A. Zgodnie z art. 364 § 2 KSH Spółka nie jest uprawniona do wykonywania prawa głosu z akcji własnych. Łączna cena za nabyte akcje wyniosła 15 088 tys. PLN. Cena za jedną akcję była jednakowa i wyniosła 3,45 PLN. Środki przeznaczone na realizację skupu akcji pochodziły z środków własnych Spółki.

W dniu 21 marca 2018 r. Nadzwyczajne Walne Zgromadzenie akcjonariuszy YOLO S.A. podjęło uchwałę dotyczącą umorzenia w drodze umorzenia dobrowolnego nabytych 4 373 333 szt. akcji własnych. Umorzenie akcji nastąpi poprzez obniżenie kapitału zakładowego o kwotę równą łącznej wartości nominalnej umarzanych akcji, tj. o kwotę 4 373 333 PLN oraz z chwilą zarejestrowania przez właściwy Sąd obniżenia kapitału. Nadzwyczajne Walne Zgromadzenie Spółki zobowiązało Zarząd do zainicjowania postępowania konwokacyjnego w terminie 14 dni od dnia przedmiotowego Nadzwyczajnego Walnego Zgromadzenia Spółki, co Zarząd Spółki poczynił. Ponieważ Spółka umarza akcje własne, Spółce jako akcjonariuszowi akcji umarzanych, nie przysługuje wynagrodzenie z tytułu ich umorzenia.

## 2.3. Zbycie udziałów Presco Investments Limited

Na mocy uchwały Zarządu i Rady Nadzorczej z dnia 22 stycznia 2018 r. Spółka dokonała sprzedaży 300 udziałów w spółce Presco Investments Ltd. Udziały te stanowiły 30% kapitału zakładowego Presco Investments Ltd. Łączna cena sprzedaży udziałów została ustalona na poziomie 5 525 tys. PLN (18 416,60 PLN za 1 udział). Szczegóły transakcji zostały opisane w raporcie bieżącym nr 4/2018 z 22 stycznia 2018 r.

Po dokonaniu opisanej powyżej transakcji YOLO S.A. nie posiada żadnych udziałów w Presco Investments Ltd.

## 2.4. Program emisji obligacji serii G

9 lutego 2018 r. Zarząd Spółki podjął uchwałę w sprawie przyjęcia Programu Emisji Obligacji Serii G („Program”). Program przewiduje emisje, w trybie oferty prywatnej, do 20 tys. szt. niezabezpieczonych obligacji zwykłych na okaziciela

serii G. Jednostkowa wartość nominalna obligacji wynosić będzie 1 tys. PLN, a łączna wartość nominalna emisji do 20 mln PLN. Obligacje zostaną zdematerializowane w depozycie papierów wartościowych prowadzonym przez Krajowy Depozyt Papierów Wartościowych S.A. Spółka nie będzie się ubiegała o wprowadzenie obligacji do obrotu w alternatywnym systemie obrotu na rynku Catalyst, ani też o dopuszczenie i wprowadzenie obligacji na rynek regulowany.

Program obowiązywać będzie do 31 grudnia 2018 r. i w tym czasie Spółka może emitować obligacje maksymalnie w 5 transzach o numeracji od G1 do G5. W ramach pojedynczej transzy Spółka może wyemitować od 1 tys. do 10 tys. szt. obligacji.

Zgodnie z przyjętym Programem, Zarząd YOLO S.A. podjął decyzję o emisji 2 tys. szt. niezabezpieczonych obligacji zwykłych na okaziciela serii G1 o wartości nominalnej 1 tys. PLN każda i łącznej wartości nominalnej wynoszącej 2 mln PLN. Przydziału wszystkich 2 tys. szt. obligacji serii G1 dokonano w dniu 9 marca 2018 r. Cena emisyjna obligacji równała się ich wartości nominalnej. Obligacje są oprocentowane według zmiennej stopy procentowej wynoszącej WIBOR 3M powiększonej o stałą marżę w wysokości 7.28 punktu procentowego w skali roku. Termin wykupu ustalono na 24 miesiące licząc od daty przydziału obligacji. Wykup nastąpi na warunkach określonych szczegółowo przez Zarząd Spółki w Warunkach Emisji Obligacji. Z dniem 27 marca 2018 r. obligacje zostały zarejestrowane przez KDPW S.A. w depozycie papierów wartościowych i oznaczone kodem PLPRESCO0091.

## **2.5. Decyzje Walnego Zgromadzenia YOLO S.A. w sprawie zmiany Statutu Spółki oraz utworzenia kapitału rezerwowego**

W dniu 21 marca 2018 r. miało miejsce Nadzwyczajne Walne Zgromadzenie akcjonariuszy YOLO S.A., które poza podjęciem uchwał o obniżeniu kapitału zakładowego w drodze umorzenia akcji własnych (pkt 2.2) zadecydowało o:

- utworzeniu kapitału rezerwowego na rozliczenie wydatków poniesionych w związku ze skupem akcji własnych, przeprowadzonym przez Spółkę i rozliczonym w dniu 21 lutego 2018 roku;
- zmianie Statutu Spółki;

W związku z umorzeniem akcji własnych oraz obniżeniem kapitału zakładowego (pkt 2.2) art. 6 ust. 1 Statutu Spółki otrzymuje brzmienie:

„1. Kapitał zakładowy Spółki wynosi 8.879.194 (osiem milionów osiemset siedemdziesiąt dziewięć tysięcy sto dziewięćdziesiąt cztery) złotych i dzieli się na 8.879.194 (osiem milionów osiemset siedemdziesiąt dziewięć tysięcy sto dziewięćdziesiąt cztery) zwykłych akcji na okaziciela serii A o wartości nominalnej 1,00 zł (jeden złoty) każda akcja.”

Tekst jednolity Statutu sporządzi Rada Nadzorcza Spółki.

## **2.6. Wybór firmy audytorskiej**

29 marca 2018 r. Rada Nadzorcza Spółki dokonała wyboru spółki CSWP Audyt Spółka z ograniczoną odpowiedzialnością Spółka komandytowa z siedzibą w Warszawie przy ul. Kopernika 34 jako podmiotu uprawnionego do badania sprawozdań finansowych Spółki za lata 2018-2019.

Podmiot ten będzie odpowiedzialny za badanie rocznego sprawozdania finansowego Spółki za 2018 i 2019 rok oraz za przegląd śródrocznego sprawozdania finansowego Spółki za I półrocze 2018 r. i I półrocze 2019 r.

Spółka CSWP Audyt Spółka z ograniczoną odpowiedzialnością Spółka komandytowa dokonywała już badań i przeglądów sprawozdań finansowych Spółki za lata obrotowe 2016-2017.

### 3. ISTOTNE WYDARZENIA, KTÓRE WYSTĄPIŁY PO DNIU BILANSOWYM

#### 3.1. Zwyczajne Walne Zgromadzenie Akcjonariuszy YOLO S.A. z dnia 7 maja 2018 r.

W dniu 7 maja 2018 r. miało miejsce Zwyczajne Walne Zgromadzenie akcjonariuszy YOLO S.A. Do najważniejszych podjętych uchwał należały uchwały dotyczące:

- zatwierdzenia Jednostkowego sprawozdania finansowego YOLO S.A. za rok 2017 oraz Sprawozdania Zarządu z działalności YOLO S.A. w roku 2017;
- zatwierdzenia Skonsolidowanego sprawozdania finansowego Grupy Kapitałowej YOLO za rok 2017 oraz Sprawozdania z działalności Grupy Kapitałowej YOLO w 2017 roku;
- pokrycia jednostkowej straty netto za 2017 rok w kwocie 5 323 tys. PLN z dochodów Spółki przyszłych okresów;
- powołania Pana Wojciecha Andrzejewskiego do pełnienia funkcji Członka Rady Nadzorczej Spółki. W związku z rezygnacją Pani Agnieszki Wiśniewskiej z członkostwa w Radzie Nadzorczej, Rada Nadzorcza Spółki pozostała w składzie 5 – osobowym.

#### 3.2. Sprzedaż portfela pożyczek straconych o wartości ponad 3 mln PLN

7 maja 2018 r. Spółka poinformowała o sprzedaży na rzecz podmiotu z branży zarządzania wierzytelnościami pierwszego portfela nieregularnych wierzytelności pożyczkowych o łącznej wartości 3 115 tys. PLN. Cena sprzedaży portfela wyniosła 1 059 tys. PLN i zostanie opłaconą przez kupującego w terminie 14 dni od dnia podpisania umowy cesji. Z uwagi na obecną skalę działalności Spółki wartość transakcji będzie miała istotny i pozytywny wpływ na wynik finansowy Spółki. Umowa cesji wierzytelności została zawarta w ramach wcześniej podpisanej umowy ramowej zakładającej cykliczną sprzedaż wierzytelności. Umowa ramowa nie jest jednak zobowiązaniem do zawarcia kolejnej umowy szczegółowej w przyszłości.

### 4. INFORMACJE FINANSOWE

#### 4.1. Wybrane dane ze sprawozdania finansowego i kluczowe wskaźniki

Poniższa tabela przedstawia wybrane pozycje z jednostkowego sprawozdania z zysków lub strat Spółki za 3 miesiące zakończone 31 marca 2018 roku oraz dane porównywalne za 3 miesiące zakończone 31 marca 2017 roku.

(w tys. PLN)	3 miesiące do 31 marca 2018	3 miesiące do 31 marca 2017	Zmiana wartościowa	Zmiana %
<b>DZIAŁALNOŚĆ KONTYNUOWANA</b>				
Przychody ze sprzedaży	1 648	92	1 556	1 691,3
Utrata wartości pakietów wierzytelności	(42)	-	(42)	-
Koszt własny sprzedaży	(1 582)	(1 021)	(561)	54,9
Wynik brutto ze sprzedaży	24	(929)	953	102,6
EBITDA <sup>1</sup>	(501)	(1 579)	1 078	68,3
Strata z działalności operacyjnej (EBIT)	(579)	(1 687)	1 108	65,7
Strata netto	(731)	(1 155)	424	36,7

<sup>1</sup> EBITDA=EBIT-Amortyzacja

Spółka zamknęła okres 3 miesięcy zakończony 31 marca 2018 roku stratą na poziomie EBIT, która wyniosła (579) tys. PLN, co oznacza, że wynik z działalności operacyjnej YOLO S.A. był wyższy o 1 108 tys. PLN w porównaniu do analogicznego okresu roku poprzedniego (strata 1 687 tys. PLN). Głównym czynnikiem wpływającym na poprawę wyników finansowych Spółki w okresie 3 miesięcy zakończonym 31 marca 2018 r. była dynamika przychodów ze sprzedaży, będąca konsekwencją zwiększania skali działalności pożyczkowej YOLO S.A. Warto przy tym zaznaczyć, że w okresie porównawczym (3 miesiące zakończone 31 marca 2017) Spółka nie rozpoznała przychodów ze sprzedaży z udzielonych pożyczek konsumenckich, jako że akcja pożyczkowa na większą skalę została zapoczątkowana w marcu 2017 r.

Wzrost kosztu własnego sprzedaży w pierwszych 3 miesiącach 2018 roku o 561 tys. PLN, tj. o 54,9% w porównaniu do analogicznego okresu 2017 roku to przede wszystkim efekt wzrostu kosztów usług obcych – pozyskania klienta oraz weryfikacji klienta, które tylko w niewielkim stopniu wystąpiły w pierwszych 3 miesiącach 2017 roku.

Strata netto Spółki za okres pierwszych 3 miesięcy 2018 roku wyniosła 731 tys. PLN i była o 424 tys. PLN niższa niż w analogicznym okresie roku poprzedniego. Należy przy tym zaznaczyć, iż w pierwszym kwartale 2018 r. YOLO S.A. nie dysponowała tak istotnymi nadwyżkami płynności, jak to miało miejsce w okresie pierwszych 3 miesięcy 2017 r. Dodatkowo w okresie 3 miesięcy zakończonym 31 marca 2018 r. Spółka ponosiła koszty finansowania zewnętrznego (odsetki od obligacji), które nie występowały w analogicznym okresie roku poprzedniego. W konsekwencji wynik na działalności finansowej Spółki za pierwszy kwartał 2018 r. wyniósł (152) tys. PLN i obciążał wynik netto YOLO S.A. podczas, gdy w pierwszym kwartale 2017 r. Spółka odnotowała nadwyżkę przychodów finansowych nad kosztami finansowymi w kwocie 532 tys. PLN.

## WYBRANE WSKAŹNIKI FINANSOWE

Wskaźniki	Definicja	3 miesiące do 31 marca 2018	3 miesiące do 31 marca 2017	% zmiany
<b>RENTOWNOŚĆ</b>				
Rentowność brutto	wynik brutto na sprzedaży/ przychody ze sprzedaży	15%	(1 009.8)%	1 011.3 pkt %
Marża EBITDA	EBITDA/ przychody ze sprzedaży	(30.4)%	(1 716.3)%	1 685.9 pkt %
Marża EBIT	wyniki z działalności operacyjnej/ przychody ze sprzedaży	(35.1)%	(1 833.7)%	1 798.6 pkt %
Rentowność netto	wynik netto/ przychody ze sprzedaży	(44.4)%	(1 255.4)%	1 211.0 pkt %
Rentowność kapitałów własnych ROE	wynik netto/ kapitał własny	(7.1)%	(1.7)%	(5.4) pkt %
<b>PŁYNNOŚĆ</b>				
Płynność bieżąca	aktywa obrotowe/ zobowiązania krótkoterminowe	6.01	3.80	58.2%
<b>ZADŁUŻENIE</b>				
Ogólne zadłużenie	zobowiązania ogółem/ pasywa razem	51.5%	11.9%	39.6 pkt %
Wskaźnik zadłużenia netto	oprocentowane zobowiązania finansowe – środki pieniężne/ kapitały własne	83.4%	(20.7)%	104.1 pkt %
<b>INNE WSKAŹNIKI</b>				
Zysk / (strata) na akcję *	Wynik netto/ liczba akcji zwykłych	(0.08) PLN	(0.09) PLN	11.11%

\* Wskaźnik na 31 marca 2018 i 31 marca 2017 obliczony z wyłączeniem akcji własnych będących w posiadaniu Spółki na 31 marca 2018 i 31 marca 2017 r., które nie uczestniczą w podziale zysku Spółki.

#### 4.2. Opis czynników i zdarzeń, w szczególności o nietypowym charakterze, mających znaczący wpływ na osiągnięte wyniki finansowe

W I kwartale 2018 r. nie miały miejsca nietypowe zdarzenia, które miałyby znaczący wpływ na działalność Spółki i osiągnięte przez nią wyniki w danym okresie sprawozdawczym.

#### 4.3. Informacje o niespłaceniu kredytu lub pożyczki lub naruszeniu istotnych postanowień umowy kredytu lub pożyczki, w odniesieniu do których nie podjęto żadnych działań naprawczych do końca okresu sprawozdawczego

W okresie sprawozdawczym nie było sytuacji nie wywiązania się ze zobowiązań Spółki, ani naruszeń istotnych postanowień umowy kredytu lub pożyczki.

#### 4.4. Informacje o transakcjach z podmiotami powiązanymi

Transakcję sprzedaży przez Spółkę 30% udziałów w jednostce stowarzyszonej Presco Investments Limited w styczniu 2018 r. do podmiotów powiązanych kapitałowo z YOLO S.A. (WJA Investments Limited oraz Black Onyx Investments



Limited) opisano w Jednostkowym Sprawozdaniu Finansowym YOLO S.A. za 2017 r. Zysk księgowy na tej transakcji został ujęty przez Spółkę w sprawozdaniu z zysków i strat za 2017 r. w ramach wyceny 30% udziałów w jednostce stowarzyszonej do ceny transakcyjnej.

W okresie sprawozdawczym Spółka nie zawierała innych umów z podmiotami powiązanymi, w tym na warunkach innych niż rynkowe. Stan rozrachunków między podmiotami powiązanymi na dzień bilansowy przedstawiono w Nocie nr 9 do Śródrocznego skróconego jednostkowego sprawozdania finansowego za I kwartał 2018 r.

#### **4.5. Informacje o udzielonych znaczących poręczeniach i gwarancjach**

W okresie sprawozdawczym zakończonym 31 marca 2018 r. Spółka nie udzieliła żadnych poręczeń kredytów, pożyczek ani gwarancji innemu podmiotowi.

#### **4.6. Wskazanie istotnych postępowań toczących się przed sądem, organem właściwym dla postępowania arbitrażowego lub organem administracji publicznej**

Spółka nie jest stroną postępowania toczącego się przed Sądem, organem właściwym dla postępowania arbitrażowego lub organem administracji publicznej dotyczącym zobowiązań albo wierzytelności Spółki, którego wartość byłaby istotna.

#### **4.7. Stanowisko wobec publikowanych prognoz wyników**

Spółka nie publikowała prognoz wyników na rok 2018.

#### **4.8. Inne informacje istotne dla oceny sytuacji kadrowej, majątkowej, finansowej, wyniku finansowego i ich zmian oraz informacje, które są istotne dla oceny możliwości realizacji zobowiązań**

W opinii Zarządu YOLO S.A. nie istnieją inne niż przedstawione w niniejszym Raporcie informacje istotne dla oceny sytuacji kadrowej, majątkowej, finansowej, wyniku finansowego Spółki i ich zmian oraz informacje, które są istotne dla oceny możliwości realizacji zobowiązań przez Spółkę.

### **5. CZYNNIKI, KTÓRE BĘDĄ MIAŁY WPŁYW NA OSIĄGANE WYNIKI**

Spółka identyfikuje następujące czynniki, które w ocenie Zarządu mogą mieć wpływ na osiągnięte wyniki w perspektywie co najmniej kolejnego kwartału:

## 5.1. Czynniki zewnętrzne

- **Działalność podmiotów konkurencyjnych**

Na polskim rynku *consumer finance* działa bardzo duża liczba firm pożyczkowych, w tym podmiotów udzielających pożyczek online. Pomimo dużej liczby uczestników, w tym 2-3 liderów rynku, model biznesowy Spółki oparty na innowacyjności, w opinii Zarządu YOLO S.A. będzie przynosił wymierne rezultaty.

Aby utrzymać konkurencyjność i wzrost sprzedaży pożyczek Spółka zachowuje elastyczność w adaptacji do zmieniających się warunków i oczekiwań klientów. W tym celu Spółka przeprowadza badania satysfakcji klienta, pracuje nad wprowadzeniem zróżnicowanych produktów, rozwojem usług i stałym podnoszeniem ich jakości.

- **Zmieniające się regulacje prawne mogące wprowadzić utrudnienia i ograniczenia dla firm udzielających pożyczek konsumenckich**

Poważnym wyzwaniem dla polskiego rynku pożyczek konsumenckich są wciąż nowe regulacje i zmiany w tych, już istniejących, wdrażane po bardzo krótkim okresie ich funkcjonowania. Nowelizacja ustawy o nadzorze nad rynkiem finansowym oraz niektórych innych ustaw, w tym ustawy o kredycie konsumenckim, uchwalona 5 sierpnia 2015 roku wprowadziła szereg wymagań i ograniczeń dla firm pożyczkowych: obowiązek funkcjonowania wyłącznie w formie prawnej spółki z ograniczoną odpowiedzialnością lub w spółki akcyjnej, posiadanie min. kapitału zakładowego w wysokości 200 tys. PLN pokrytego wyłącznie wkładem pieniężnym, ograniczenie łącznego kosztu udzielanej pożyczki do 100% kwoty pożyczki. Ponadto uchwalona w dniu 23 marca 2017 roku ustawa o kredycie hipotecznym oraz o nadzorze nad pośrednikami kredytu hipotecznego i agentami wprowadziła m.in. obowiązek rejestracji firm udzielających pożyczek konsumenckich w prowadzonym przez Komisję Nadzoru Finansowego Rejestrze Instytucji Pożyczkowych.

Wciąż nie wiadomo czy wejdzie w życie zaproponowana w grudniu 2016 r. kolejna nowelizacja ustawy, która przewiduje dalsze ograniczenia wysokości kosztów pożyczki - koszty pozaodsetkowe miałyby wynosić do 10% kwoty kredytu oraz 10% kwoty kredytu w skali roku, a łączny koszt nie mógłby przekroczyć 75% kwoty kredytu. Pożyczki udzielane przez spółki z sektora pozabankowego trafiają najczęściej do klientów „podwyższonego ryzyka”, których sytuacja finansowa jest gorsza niż sytuacja finansowa klientów banków, stąd możliwość skompensowania spółkom wyższego ryzyka wydaje się być niezbędna. Proponowane zmiany, jeśli wejdą w życie mogą w istotny sposób obniżyć dochody i rentowność spółek pożyczkowych.

- **Koniunktura makroekonomiczna w Polsce**

Działalność Spółki oraz poziom osiągniętych przez nią wyników finansowych uzależniony jest, w sposób bezpośredni i pośredni od zmiennych makroekonomicznych, takich jak: poziom bezrobocia, poziom średniego wynagrodzenia w gospodarce, stopa wzrostu PKB, inflacja, wysokość stóp procentowych, poziom zadłużenia gospodarstw domowych.

Spadek bezrobocia, czy wprowadzone przez rząd programy socjalne mogą stanowić dla firm pożyczkowych wyzwanie, a zachęcenie klientów do skorzystania z ich usług może wymagać większego wysiłku. Z drugiej strony, powinno to mieć wpływ na poprawę zdolności kredytowej klientów, co zwiększy grupę osób, która otrzyma pozytywną decyzję kredytową, przełoży się na lepszą spłacalność pożyczek i w konsekwencji zmniejszenia wskaźnika pożyczek straconych. Według raportu „Sytuacja na rynku consumer finance” opublikowanego przez Konferencję Przedsiębiorstw Finansowych wzrósł udział gospodarstw domowych spodziewających się bezproblemowej obsługi swoich zobowiązań. Deklaracji takiej dokonało 68,4% spośród badanych. Rokuje to pozytywnie na stan potencjalnych defaultów w portfelu Spółki.

W opinii Spółki, polepszająca się kondycja gospodarstw domowych w Polsce w ostatnich latach powoduje większą skłonność do konsumpcji i wbrew pozorom, także większe zapotrzebowanie na pożyczki. Zmieniają się jedynie cele, na jakie zaciągane są pożyczki - coraz rzadziej są to pilne wydatki, coraz częściej pieniądze te służą sfinansowaniu bardziej aspiracyjnych celów.

- **PR medialny**

Zarówno zły, jak i dobry wizerunek medialny może w łatwy i szybki sposób wpłynąć na wyniki Spółki. YOLO S.A. działa na trudnym, narażonym na negatywny odbiór rynku pożyczek konsumenckich, do którego media raczej odnoszą się nieprzychylnie. Na wizerunek Spółki mają też pośrednio wpływ konkurencyjne podmioty z branży *consumer finance*, których potencjalne nieuczciwe działania przekładają się na utratę zaufania wobec innych podmiotów i kształtują wizerunek całej branży. W świetle tych okoliczności Spółka ma świadomość, jak ważna jest budowa rozpoznawalności własnej marki. Chcąc zminimalizować negatywne skutki powyżej opisanego zjawiska, YOLO S.A. zwraca uwagę na budowanie pozytywnego wizerunku oraz budowę zaufania poprzez odpowiedzialne pożyczanie. To nie tylko odpowiedzialność wobec klienta, ale i w stosunku do środków powierzonych przez inwestorów.

Wprowadzenie od 22 lipca 2017 roku obowiązkowego Rejestru Instytucji Pożyczkowych prowadzonego przez Komisję Nadzoru Finansowego zwiększy bezpieczeństwo klientów, co w opinii Spółki, w dłuższej perspektywie również poprawi wizerunek podmiotów z branży.

## 5.2. Czynniki wewnętrzne

- **Ograniczenie ryzyka kredytowego**

Ryzyko kredytowe to potencjalne zagrożenie niewywiązywania się klienta w całości lub w części ze zobowiązań powstałych na podstawie umowy pożyczki. Tym samym, weryfikacja wiarygodności i zdolności kredytowej potencjalnych klientów odgrywa główną rolę w ograniczaniu ilości niespłacanych pożyczek. Jednym ze sposobów ograniczania ryzyka kredytowego przez Spółkę jest używanie złożonych narzędzi statystycznych oraz wymiana informacji o kliencie przy wykorzystaniu istniejących, uregulowanych i bezpiecznych systemów wymiany informacji (BIGi, BIK, baza Dokumentów Zastrzeżonych). Spółka dokonuje też weryfikacji kredytowej poprzez stosowanie m.in.

scoringu aplikacyjnego i behawioralnego. Elementem istotnie ograniczającym ryzyko kredytowe jest również wdrożona w Spółce polityka antyfraudowa. Wypracowane rozwiązania systemowe dają możliwość szybkiej i elastycznej implementacji procesów scoringowych, w zależności od przyjętych założeń i zmieniających się realiów. Spółka nie bieżąco monitoruje poziom niespłaconych pożyczek i podejmuje działania mające na celu ograniczenie go do akceptowalnego poziomu zapewniającego odpowiednią rentowność.

Nadmienić należy także, że niemal 20-letnia działalność Spółki na rynku obrotu wierzytelnościami pozwoliła zdobyć nieocenione doświadczenie w monitoringu i zarządzaniu płatnościami.

- **Zwiększenie wartości i wolumenu sprzedaży pożyczek**

W celu zwiększenia wartości i wolumenu sprzedaży pożyczek Spółka podejmuje odpowiednie działania marketingowe i reklamowe mające zapewnić uwiarygodnienie własnych marek, ich atrakcyjność oraz rozpoznawalność. Przyrost liczby nowych klientów oraz utrzymanie obecnych to nieustająca praca specjalistów do spraw sprzedaży i obsługi klienta, ale i praca nad własnym systemem operacyjnym, który będzie gwarantował optymalny rozwój działalności.

- **Przeciwdziałanie awariom systemu informatycznego**

Spółka swoją działalność pożyczkową opiera o samodzielnie zbudowany system informatyczny do obsługi procesu udzielania pożyczek i obsługi posprzedażowej klienta. Internet to główny kanał dystrybucji oferty pożyczkowej. Każda awaria systemu informatycznego pociąga za sobą przestój w działalności. Spółka w swojej działalności wykorzystuje zaawansowane i nowoczesne systemy informatyczne, które pozwalają na automatyzację procesów biznesowych oraz maksymalizację efektywności posiadanych zasobów. Większość elementów infrastruktury informatycznej została powielona, przez co Spółka wyeliminowała wystąpienie krytycznych awarii.

Ryzyko wstrzymania działalności pożyczkowej w wyniku awarii systemu informatycznego minimalizowane jest także poprzez zastosowanie autorskich rozwiązań IT. Dzięki temu, zaangażowanie zewnętrznych dostawców usług w celu przywrócenia funkcjonalności systemów zostało ograniczone do minimum.

Spółka nieustannie inwestuje w nowoczesne rozwiązania technologiczne, które pozwalają na dalsze doskonalenie istniejącego systemu w zakresie bezpieczeństwa przetwarzania danych oraz funkcjonowania infrastruktury IT.

## 6. DANE KONTAKTOWE

Firma:	YOLO S.A.
Siedziba:	ul. Twarda 18, 00-105 Warszawa
Numer telefonu:	+48 67 349 60 90
Numer identyfikacji podatkowej (NIP):	897-17-02-186
Numer statystyczny (REGON):	020023793
Strona internetowa:	<a href="http://www.yologroup.pl">www.yologroup.pl</a>
Kontakt dla inwestorów:	Biuro Zarządu YOLO S.A. tel.: +48 67 349 60 87, +48 506 071 363 e-mail: <a href="mailto:pr@yologroup.pl">pr@yologroup.pl</a>

Niniejsze Sprawozdanie z działalności Spółki za I kwartał 2018 r. zostało zatwierdzone w dniu 15 maja 2018 r.

-----  
Krzysztof Piwoński, Prezes Zarządu

-----  
Kamil Czop, Członek Zarządu