



Technologie dla e-commerce

**Raport okresowy  
Grupy Kapitałowej STOPPOINT S.A.  
za I kwartał 2018 r.**

Warszawa, dnia 15 maja 2018 r.



## Spis treści

|          |  |           |
|----------|--|-----------|
| <b>1</b> | <b>Sytuacja rynkowa w I kwartale 2018 r.</b>   | <b>3</b>  |
| 1.1      | Branża e-commerce i logistyczna  | 3         |
| 1.2      | Trendy rynkowe   | 5         |
| <b>2</b> | <b>Działalność Grupy Kapitałowej Stoppoint S.A. w I kwartale 2018 r.</b>   | <b>7</b>  |
| 2.1      | Istotne działania i wydarzenia   | 7         |
| 2.2      | Perspektywy rozwoju i zdarzenia po dniu bilansowym   | 7         |
| 2.3      | Stanowisko Zarządu w zakresie ogłoszonych prognoz wyników finansowych  | 8         |
| 2.4      | Informacje dotyczące wprowadzania rozwiązań innowacyjnych w spółce   | 8         |
| 2.5      | W przypadku gdy dokument informacyjny emitenta zawierał informacje o których mowa w § 10 pkt 13a) załącznika nr 1 do regulaminu ASO – opis stanu realizacji działań i inwestycji emitenta oraz harmonogramu ich realizacji | 8         |
| <b>3</b> | <b>Omówienie wyników I kwartału 2018 r.</b>  | <b>8</b>  |
| 3.1      | Przychody  | 8         |
| 3.2      | Koszty i inwestycje  | 8         |
| 3.3      | Zyski  | 9         |
| 3.4      | Bilans   | 9         |
| 3.5      | Rachunek przepływów pieniężnych  | 10        |
| <b>4</b> | <b>Podstawowe informacje na temat Spółki i Grupy Kapitałowej</b>   | <b>11</b> |
| 4.1      | Podstawowe informacje  | 11        |
| 4.2      | Akcje  | 11        |
| 4.3      | Organizacja Grupy Kapitałowej  | 12        |
| 4.4      | Rynek i zakres działalności  | 13        |
| 4.5      | Zasoby ludzkie   | 14        |
| <b>5</b> | <b>Skrócone kwartalne skonsolidowane i jednostkowe sprawozdanie finansowe</b>  | <b>15</b> |
| 5.1      | Skrócone skonsolidowane sprawozdanie finansowe Grupy Kapitałowej Stoppoint S.A.  | 15        |
| 5.2      | Skrócone jednostkowe sprawozdanie finansowe Stoppoint S.A.   | 21        |
| <b>6</b> | <b>Oświadczenie Zarządu Emitenta</b>   | <b>28</b> |

Źródłem wszystkich danych i informacji w raporcie jest Emitent, chyba że wyraźnie wskazano inaczej.

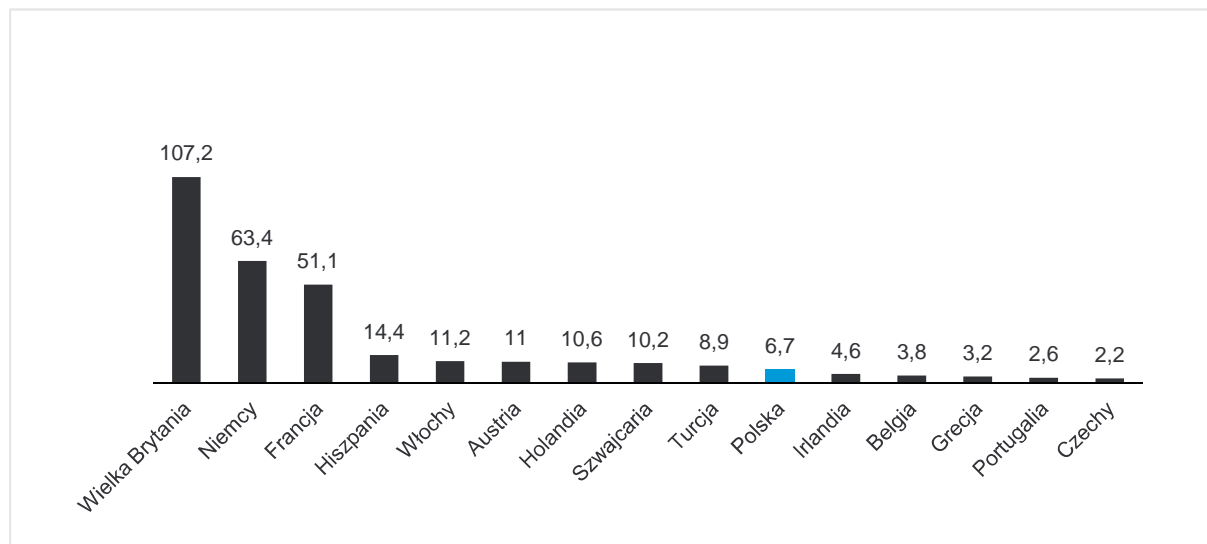


# 1 Sytuacja rynkowa w I kwartale 2018 r.

## 1.1 Branża e-commerce i logistyczna

Dla emitenta działającego w obszarze dostarczania zaawansowanych technologii dla branży e-commerce istotna jest przede wszystkim kondycja branży handlu internetowego oraz logistycznej. Sytuacja w branży w ostatnim okresie wyglądała następująco:

### Wartość rynku e-commerce w wybranych krajach UE



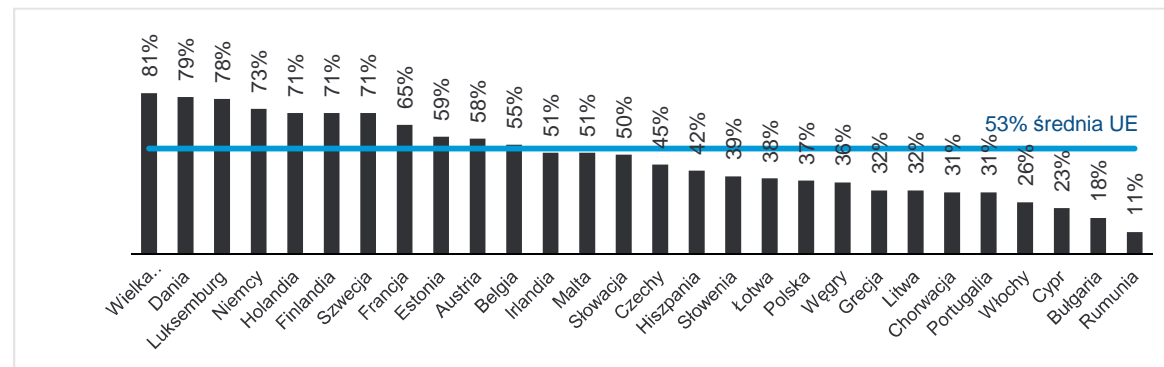
Źródło: Eurostat; pwc, *Perspektywy wzrostu rynku przesyłek kurierskich, ekspresowych i paczkowych (KEP) w Polsce do 2018 roku, czerwiec 2016*

Wartość rynku e-commerce pozostaje w Polsce niska w porównaniu z większością krajów UE, także tych o mniejszej populacji. Wg GUS 56,6% użytkowników internetu w Polsce wyszukuje online informacje o produktach, a 52,9% dokonuje e-zakupów. Jednocześnie 80% gospodarstw domowych ma komputer z dostępem do internetu, a z internetu korzysta 77% posiadaczy komputerów; ich liczba jest szacowana na ok. 23,5 mln osób. Przeciętny użytkownik internetu ma 25-39 lat. 50% posiadaczy komputerów korzysta z nich codziennie. To pozwala szacować, że jest w Polsce pole do dalszego wzrostu liczby osób dokonujących transakcje przez internet.

Wg danych Eurostat przeciętnie w Unii Europejskiej liczba e-kupujących rośnie o 1-2% rocznie, co wskazywałoby na stosunkowe nasycenie populacji. Na tle pozostałych krajów UE Polsce w 2016 roku była liderem wzrostu – liczba osób dokonujących transakcji on-line wzrosła o 7%.

Co prawda dynamika wzrostu rynku e-commerce w Polsce spadła o 3pp (z 21% wzrostu r/r w 2015 r. do 18% wzrostu r/r w 2016 r.), to jednak nadal pozostaje na wysokim poziomie, co pozwala spodziewać się wzrostu jego wolumenu w kolejnych latach.

### Odsetek osób, które dokonały zakupu online w ciągu ostatniego roku



Źródło: Eurostat; pwc, *Perspektywy wzrostu rynku przesyłek kurierskich, ekspresowych i paczkowych (KEP) w Polsce do 2018 roku, czerwiec 2016*

Wg Eurostatu przeciętnie w Unii Europejskiej zakupów online dokonuje 53% populacji. W Polsce odsetek ten wyniósł w ubiegłym roku 37%, co także wskazuje na potencjał do wzrostu, zwłaszcza że



wśród liderów (Wielka Brytania, Dania, Luksemburg, Niemcy, Finlandia, Szwecja) odsetek ten sięga 70-80%. 30,7% populacji (w całej UE) deklaruje dokonanie transakcji online w ciągu ostatnich trzech miesięcy.

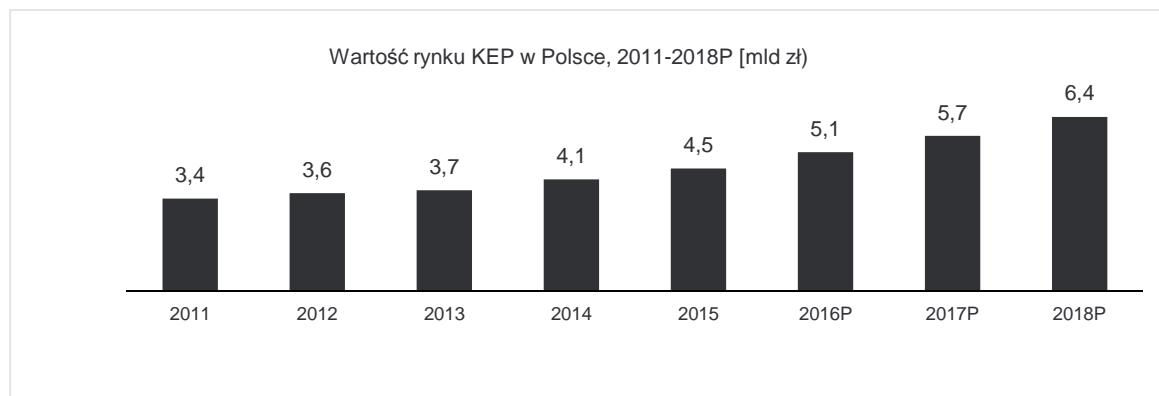
### Średnia wartość koszyka zakupów



Źródło: Eurostat; pwc, *Perspektywy wzrostu rynku przesyłek kurierskich, ekspresowych i paczkowych (KEP) w Polsce do 2018 roku, czerwiec 2016*

Średnia roczna wartość koszyka zakupów w odniesieniu do zakupów dokonanych online wyniosła w Polsce w 2016 r. ok. 500 euro. Wśród liderów – krajów, gdzie zakupy online są najpopularniejsze – przeciętna wartość koszyka wynosi ponad 2 tys. euro. Pozwala to także patrzeć z optymizmem na wzrost wartości przeciętnej transakcji w Polsce, chociaż należy także wziąć pod uwagę różnice w poziomie cen oraz zamożności poszczególnych społeczeństw.

### Wartość rynku KEP (przesyłki kurierskie, ekspresowe i paczkowe) w Polsce w latach 2011-2018 (prognoza), w mld zł



Źródło: Eurostat; pwc, *Perspektywy wzrostu rynku przesyłek kurierskich, ekspresowych i paczkowych (KEP) w Polsce do 2018 roku, czerwiec 2016*

Rynek KEP, do którego podmiotów emitent kieruje istotną część swojej oferty, charakteryzuje się dużą dynamiką wzrostu w Polsce w ostatnich latach. Zgodnie z szacunkami pwc w 2016 roku rynek ten urósł o 13% w ujęciu r/r, a w kolejnych latach ma rosnąć w tempie ok. 11-12%.



## 1.2 Trendy rynkowe

### Główne czynniki satysfakcji e-konsumentów

|  | Wielka Brytania | Francja | Niemcy |
|--|-----------------|---------|--------|
| Darmowa dostawa  | 55%             | 56%     | 41%    |
| Szybkość dostawy   | 22%             | 18%     | 27%    |
| Precyzyjny czas dostawy  | 11%             | 8%      | 19%    |
| Wrażliwość zmiany sklepu<br>ze względu na zadowolenie<br>z jakości dostawy | 89%             | 84%     | 83%    |

Czynniki związane z jakością, ceną i warunkami dostawy należą do najważniejszych aspektów, które biorą pod uwagę e-klienci dokonujący zakupów online. Jest to przyczyną kilku głównych trendów obserwowanych na rynku e-commerce oraz na styku rynku e-commerce z rynkiem KEP, czyli w głównym obszarze działalności emitenta.

#### Trend Click&Collect

Model Click&Collect polega na wybraniu z oferty e-commerce produktów i na dostarczeniu przesyłki z zakupionym towarem nie pod adres zamieszkania klienta lub adres jego pracy, lecz do określonego punktu z sieci własnej lub partnerskiej, w którym klient samodzielnie odbierze przesyłkę. W końcu 2015 r. liczba punktów Click&Collect w Europie wyniosła ok. 500 tys., a wzrost ich liczby w kolejnych latach jest szacowany na przeciętnie 20% rocznie. Większość z 0,5 mln punktów stanowiły punkty indywidualne, ok. 140 tys. to punkty stron trzecich, a ok. 40 tys. to m.in. sklepy spożywcze i convenience, w których także świadczone były usługi odbioru przesyłek.

#### Trend odbioru i nadania w punkcie

Jest to model logistyczny oparty o punkt nadawczo – odbiorczy, który rozszerza spectrum usług właściciela punktu dając mu przewagę lokalną nad innymi i korzyści dla klientów. Firma realizuje w ten sposób modele nadania i odbioru na ponad 1000 stacji paliw Orlen w projekcie „stacja z paczką” oraz udostępnia w ramach projektu narzędzia informatyczne.

#### Trend Cross - border

Jest to usługa świadczona podmiotom i osobom prywatnym polegająca na dostawie produktów poza granice państwa w ramach współpracy z międzynarodowymi przewoźnikami. W tym zakresie firma udostępnia szereg technologii e-commerce, które pozwalają na możliwość wysyłki, monitorowania oraz raportowania wysyłanych towarów.

#### Trend przesyłek B2B i B2C

Ponad kilkunastoprocentowy rozwój zarówno dystrybutorów jak i e-commerce wymaga dostosowywania technologii i rozwiązań logistycznych do zmieniających się trendów zakupowych. Firma kładzie nacisk aby być technologicznym liderem tych rozwiązań zarówno dla firm logistycznych ale również dla partnerów wysyłających produkty osobom prywatnym.

#### Trend przesyłek C2C

Na przestrzeni następnych lat nastąpi znaczny wzrost przesyłek indywidualnych realizowanych przez osoby prywatne w Polsce. Z różnych analiz wynika iż w Polsce przesyłki prywatne realizowane przez firmy kurierskie są realizowane 1:10 czy 1:17 (w zależności od gabarytów) w porównaniu z krajami Europy zachodniej przypadające na jednego obywatela. Firma chce poprzez swoje rozwiązania wyjść naprzeciw tym trendom i być głównym miejscem wyboru tego rodzaju przesyłek w oparciu o współpracę z firmami logistycznymi.



#### Trend drop – shipping

Model oparty o logistykę z centrów dystrybucyjnych dla klientów indywidualnych wraz z realizacją zwrotów i operacjami księgowymi. Jest to najszybciej rozwijający się trend w modelach biznesowych e-commerce. Firma posiada szereg ułatwień technologicznych związanych z tym trendem dlatego jej działania skupiają się na udostępnianiu rozwiązań nie tylko związanych z odbiorami w punkcie ale przede wszystkim na narzędziach informatycznych w tym procesie.



## 2 Działalność Grupy Kapitałowej Stoppoint S.A. w I kwartale 2018 r.

### 2.1 Istotne działania i wydarzenia

#### Działania i wydarzenia korporacyjne:

- W dniu 28 lutego 2018 roku wpłynęło do siedziby Spółki postanowienie Sądu Rejonowego dla m.st. Warszawy w Warszawie XIII Wydział Gospodarczy Krajowego Rejestru Sądowego w sprawie podwyższenia kapitału zakładowego Spółki z kwoty 32 707 746,10 zł (słownie: trzydzieści dwa miliony siedemset siedem tysięcy siedemset czterdzieści sześć złotych i dziesięć groszy) do kwoty 33 278 446,10 zł (słownie: trzydzieści trzy miliony dwieście siedemdziesiąt osiem tysięcy czterysta czterdzieści sześć złotych i dziesięć groszy) to jest o kwotę 570 700,00 zł (słownie: pięćset siedemdziesiąt tysięcy siedemset złotych) związane z podjęciem przez Zarząd Spółki w dniu 13 lipca 2017 roku uchwały w sprawie podwyższenia kapitału zakładowego spółki STOPPOINT S.A. w ramach kapitału docelowego, zmienionej następnie uchwałą Zarządu Spółki z dnia 31 sierpnia 2017 roku, o których podjęciu Emitent informował w raportach bieżących nr 15/2017 z dnia 13 lipca 2017 roku i nr 20/2017 z dnia 31 sierpnia 2017 roku. Powyższe podwyższenie kapitału zakładowego zostało dokonane poprzez emisję 5 707 000 (słownie: pięć milionów siedemset siedem tysięcy) akcji zwykłych na okaziciela serii I o wartości nominalnej 0,10 zł (słownie: dziesięć groszy) każda.

#### Działania i wydarzenia związane z rozwojem działalności

- W dniu 31 stycznia 2018 roku spółka zależna Emitenta, Dazumi sp. z o.o. z siedzibą w Warszawie zawarła przedwstępną umowę nabycia lokalu niemieszkalnego o powierzchni użytkowej wynoszącej około 2000 m<sup>2</sup> znajdującego się w Rzeszowie na działce o obszarze 0,2981ha za łączną kwotę 1.840.000 złotych. Zgodnie z zawartą umową nieprzekraczalnym terminem do którego ma być zawarta umowa przyrzeczona jest dzień 30 czerwca 2018 roku, przy czym podpisanie umowy ostatecznej może nastąpić wcześniej. Zawarcie przedmiotowej umowy jest kolejnym etapem związanym z wdrożeniem prac badawczo-rozwojowych i budową zakładu produkcyjnego terminali Stoppoint.

### 2.2 Perspektywy rozwoju i zdarzenia po dniu bilansowym

Perspektywy rozwoju handlu przez internet oraz branży logistycznej dalej pozostają pozytywne, co także ma korzystny wpływ na szanse rozwoju grupy kapitałowej w kolejnych okresach. Jest to związane z już świadczonymi usługami na rzecz branży logistycznej oraz z kolejnymi projektami. Stoppoint dostarcza technologie dla e-commerce, w tym te oparte o internet rzeczy oraz związane ze strukturą sieci rozproszonej.

- W dniu 9 maja 2018 r. główny akcjonariusz i jednocześnie Prezes Zarządu Emitenta Pan Damian Puczyński złożył w spółce oświadczenie, że w okresie roku od dnia jego złożenia w Spółce nie podejmie żadnych działań mających na celu wprowadzenie do obrotu w Alternatywnym Systemie Obrotu na rynku NewConnect posiadanych przez niego 265 545 165 akcji na okaziciela serii F Emitenta. Emitent poinformował o fakcie złożenia oświadczenia raportem ESPI nr 3/2018 w dniu 9 maja 2018 r.
- Emitent podjął decyzję o uruchomieniu do dnia 30 czerwca 2018 r. sprzedaży usług za pośrednictwem platform handlowych sieci afiliacyjnych. Zgodnie z zapowiedzią uruchomienie sprzedaży usług będzie zakończeniem pierwszego etapu prac nad budowaniem przez STOPPOINT S.A. sieci codziennych usług naprawczych. W ramach otwartego naboru Spółka nawiązała współpracę i uzgodniła warunki z kilkunastoma obecnymi na polskim rynku europejskimi sieciami napraw, jak i małymi profesjonalnymi zakładami rzemieślniczymi. Na rzecz klientów Spółki pracować będzie ponad 100 techników i inżynierów od profesjonalnych napraw z wielu branż. Ponadto w najbliższym czasie Spółka zamierza włączyć do tworzonej sieci kolejne segmenty usług, które będą uzupełniały dotychczasową ofertę. O podjęciu



decyzji o uruchomieniu platformy Emitent poinformował raportem ESPI nr 4/2018 w dniu 11 maja 2018 r.

## 2.3 Stanowisko Zarządu w zakresie ogłoszonych prognoz wyników finansowych

Nie dotyczy. Emitent nie publikował prognoz wyników finansowych.

## 2.4 Informacje dotyczące wprowadzania rozwiązań innowacyjnych w spółce

Poza opisanymi w pkt. 3.1. działaniami Spółka nie dokonywała w I kwartale 2018 r. wprowadzania rozwiązań o charakterze innowacyjnym.

## 2.5 W przypadku gdy dokument informacyjny emitenta zawierał informacje o których mowa w § 10 pkt 13a) załącznika nr 1 do regulaminu ASO – opis stanu realizacji działań i inwestycji emitenta oraz harmonogramu ich realizacji

Nie dotyczy. Dokument Informacyjny Emitenta nie zawierał informacji, o których mowa w § 10 pkt. 13a) Załącznika nr 1 do Regulaminu ASO.

# 3 Omówienie wyników I kwartału 2018 r.

I kwartał 2018 r. to czwarty kwartał, w którym Stoppoint S.A. prezentuje skonsolidowane wyniki obejmujące także spółkę zależną Dazumi sp. z o.o. Z uwagi na fakt, iż Emitent w I kw. 2017 r. jeszcze nie konsolidował wyników finansowych i tym samym w praktyce nie prowadził działalności operacyjnej w obecnym zakresie, prezentowane wyniki skonsolidowane I kwartał 2018 r. są nieporównywalne z wynikami analogicznego okresu poprzedniego roku.

## 3.1 Przychody

### Skonsolidowane przychody

| [zł]      | 2018Q1       |
|-----------|--------------|
| Przychody | 4 592 900,99 |

Raportowane na poziomie skonsolidowanym przychody zostały wygenerowane ze świadczenia usług informatycznych oraz usług logistycznych powiązanych z informatyką. Skonsolidowane przychody Emitenta za I kwartał 2018 r. wyniosły niemal 4,6 mln zł.

## 3.2 Koszty i inwestycje

### Skonsolidowane koszty

| [zł]                            | 2018Q1       |
|---------------------------------|--------------|
| Koszty działalności operacyjnej | 4 868 378,68 |
| Amortyzacja                     | 279 999,90   |
| Zużycie materiałów i energii    | 7 284,63     |
| Usługi obce                     | 4 519 648,15 |





|                            |           |
|----------------------------|-----------|
| Podatki i opłaty           | 3 305,20  |
| Wynagrodzenia              | 43 756,64 |
| Pozostałe koszty rodzajowe | 5 353,92  |

Koszty działalności operacyjnej ponoszone przez grupę Stoppoint wynikają przede wszystkim z zakupu usług od podwykonawców i partnerów. Ponadto na poziom kosztów w I kwartale 2018 r. miały wpływ ponoszone wydatki inwestycyjne związane z wdrożeniem nowych usług komplementarnych. Przeprowadzone inwestycje mają na celu poprawę marżowości realizowanych usług świadczonych przez Grupę Stoppoint oraz zwiększenie przychodów w kolejnych okresach.

Pozostałe pozycje kosztów, tj. wynagrodzenia, zużycie materiałów i energii oraz pozostałe koszty rodzajowe nie miały istotnego wpływu na poziom kosztów działalności operacyjnej w I kwartale 2018 r. wysokich kosztów związanych z realizowaną inwestycją terminala

### 3.3 Zyski

| Zyski<br>[zł]              | 2018Q1       |
|----------------------------|--------------|
| Zysk (strata) na sprzedaży | - 275 477,69 |
| Wynik EBITDA               | 4 522,21     |
| Zysk (strata) operacyjny   | - 275 477,69 |
| Zysk (strata) brutto       | - 297 843,92 |
| Zysk (strata) netto        | - 297 843,92 |

Wszystkie poziomy wyniki skonsolidowanych ukształtowały się w I kwartale na poziomach ujemnych głównie z uwagi na przesunięcie części przychodów z I kw. na II kw. 2018 r. co jest związane z okresowymi rozliczeniami z firmami kurierskimi oraz poniesieniem wydatków inwestycyjnych związanych z rozwojem nowych usług komplementarnych. EBITDA w pierwszym kwartale osiągnęła niewielką wartość dodatnią z uwagi na stratę na działalności operacyjnej. Znaczący wpływ na wartość wskaźnika EBITDA miała amortyzacja, głównie oprogramowania komputerowego, która wyniosła w I kwartale 2018 r. ok. 280 tys. zł

### 3.4 Bilans

| Wybrane pozycje aktywów<br>[zł]             | 31.03.2018.         |
|---|---------------------|
| <b>AKTYWA TRWAŁE</b>                        | 56 556 845,66       |
| Wartości niematerialne i prawne             | 25 735 531,80       |
| Wartość firmy                               | 42 490 180,80       |
| Inne wartości niematerialne i prawne        | 9 801 714,00        |
| Rzeczowe aktywa trwałe                      | 0,0                 |
| Środki trwałe                               | 0,0                 |
| Należności długoterminowe                   | 0,0                 |
| Inwestycje długoterminowe                   | 30 821 313,86       |
| Długoterminowe aktywa finansowe, w tym:     | 29 292 363,00       |
| udziały lub akcje w jednostkach powiązanych | 29 292 363,00       |
| <b>AKTYWA OBROTOWE</b>                      | <b>3 931 659,20</b> |



|  |                      |
|--|----------------------|
| Należności krótkoterminowe                 | 3 865 220,16         |
| Inwestycje krótkoterminowe                 | 59 768,87            |
| Krótkoterminowe aktywa finansowe           | 59 768,87            |
| środki pieniężne i inne aktywa pieniężne   | 59 768,87            |
| Krótkoterminowe rozliczenia międzyokresowe | 6 670,17             |
| <b>AKTYWA RAZEM</b>                        | <b>60 488 504,86</b> |

### Wybrane pozycje pasywów

| [zł]   | 31.03.2018.          |
|--|----------------------|
| <b>KAPITAŁ (FUNDUSZ) WŁASNY</b>                                | <b>54 842 630,71</b> |
| Kapitał (fundusz) podstawowy                                   | 14 248 383,10        |
| Kapitał (fundusz) z aktualizacji wyceny                        | 42 490 180,80        |
| Zysk (strata) z lat ubiegłych                                  | -2 320 451,45        |
| Zysk (strata) netto  | - 297 843,92         |
| <b>ZOBOWIĄZANIA I REZERWY NA ZOBOWIĄZANIA</b>                  | <b>5 645 874,15</b>  |
| <b>Zobowiązania długoterminowe</b>                             | <b>0,00</b>          |
| kredyty i pożyczki   | 0,00                 |
| <b>Zobowiązania krótkoterminowe</b>                            | <b>5 645 874,15</b>  |
| Wobec pozostałych jednostek                                    | <b>5 645 874,15</b>  |
| kredyty i pożyczki   | 1 578 416,24         |
| z tytułu dostaw i usług, o okresie wymagalności do 12 miesięcy | 3 403 628,97         |
| z tytułu podatków, ceł, ubezpieczeń i innych                   | 85 753,89            |
| z tytułu wynagrodzeń   | 11 981,05            |
| Inne   | 566 094,00           |
| <b>PASYWA RAZEM</b>  | <b>60 488 504,86</b> |

Suma bilansowa na dzień 31.03.2018 r. wyniosła 60,49 mln zł. Aktywa trwałe wyniosły 56,56 mln zł, przy czym 42,5 mln zł to wartość firmy. Jest ona pochodną wyceny Dazumi Sp. z o.o. dokonanej w trakcie transakcji zakupu tej spółki przez emitenta. 9,8 mln zł innych wartości niematerialnych i prawnych stanowią systemy informatyczne i oprogramowanie, zarówno wytworzone w spółce, jak i zakupione oraz wdrożone, które służą do świadczenia usług dla klientów. Główną pozycję w wynoszących 3,9 mln zł aktywach obrotowych stanowią krótkoterminowe należności handlowe. Wysoka wartość tej pozycji (3,7 mln zł) wynika w większości z niezakończonych na dzień 31.03.2018 r. kompensacji usług z operatorami pocztowymi i logistycznymi (umowy z nimi przewidują kilkudziesięciodniowe terminy na weryfikację i akceptację raportów, na podstawie których były wystawiane faktury). Analogiczna sytuacja ma miejsce w przypadku krótkoterminowych zobowiązań handlowych. Na dzień 31.03.2018 r. grupa posiadała 5,6 mln zł zobowiązań krótkoterminowych i nie posiadała zobowiązań długoterminowych. Saldo kredyt krótkoterminowego wynosi tylko 1,58 mln zł i jest to kredyt obrotowy służący do obsługi bieżącej działalności spółki Dazumi sp. z o.o. (jest on w ramach linii kredytowej o wartości do 2,0 mln zł). Pozostałe zobowiązania krótkoterminowe to głównie zobowiązania handlowe z tytułu dostaw i usług o okresie wymagalności do 12 miesięcy

### 3.5 Rachunek przepływów pieniężnych

#### Wybrane pozycje rachunku przepływów pieniężnych

| [zł]   | 2017Q1       |
|--|--------------|
| Przepływy pieniężne netto z działalności operacyjnej   | - 867 800,86 |
| Przepływy pieniężne netto z działalności inwestycyjnej | -49 719,96   |



|  |            |
|--|------------|
| <b>Przepływy pieniężne netto z działalności finansowej</b> | 947 472,45 |
| <b>Przepływy pieniężne netto, razem</b>                    | 29 951,63  |
| Środki pieniężne na początek okresu                        | 29 817,24  |
| Środki pieniężne na koniec okresu                          | 59 768,87  |

W okresie pierwszego kwartału 2018 r. grupa miała ujemne przepływy z działalności operacyjnej na poziomie 868 tys. zł. Największy wpływ na ten fakt miała zmiana stanu należności o –1 761 tys. zł, co jest związane z okresowymi kompensacjami usług z operatorami pocztowymi i logistycznymi (umowy z nimi przewidują kilkudziesięciodniowe terminy na weryfikację i akceptację raportów, na podstawie których były wystawiane faktury). Przepływy pieniężne netto z działalności inwestycyjnej również były ujemne i wyniosły – 49,7 tys. zł. Ujemna wartość przepływów z działalności inwestycyjnej za okres I kwartału 2018 r. wynikała głównie z zakupów systemów informatycznych. W samym I kwartale 2018 r. wydatki inwestycyjne na zakup wartości niematerialnych i prawnych oraz rzeczowych aktywów trwałych wyniosły 31,7 tys. zł.

Przepływy pieniężne z działalności finansowej w I kwartale 2018 r. osiągnęły wartości dodatnie na poziomie 947,5 tys. zł. i wynikały głównie z zaksięgowanych wpływów z przeprowadzonej emisji akcji która została zarejestrowana w I kwartale 2018 r.

## 4 Podstawowe informacje na temat Spółki i Grupy Kapitałowej

### 4.1 Podstawowe informacje

Jednostką dominującą Grupy Kapitałowej Stoppoint S.A. („Grupa”, „Grupa Kapitałowa”) jest spółka Stoppoint S.A. („Spółka”, „Emitent”).

|                          |  |
|--------------------------|--|
| Kraj siedziby            | Polska   |
| Siedziba Spółki          | Warszawa   |
| Forma prawna             | Spółka akcyjna   |
| Przepisy prawa           | Prawo polskie, zgodnie z Kodeksem Spółek Handlowych    |
| Adres siedziby           | ul. Modlińska 6  |
| Numery telekomunikacyjne | tel/fax +48 22 695 54 20                               |
| Strona internetowa       | <a href="http://www.stoppoint.pl">www.stoppoint.pl</a> |
| REGON                    | 351390348  |
| NIP                      | 683-168-74-39  |
| KRS                      | 0000460219   |

### 4.2 Akcje

Żadne akcje nie są uprzywilejowane.

Akcje serii A, B, C, D Stoppoint S.A. są wprowadzone do obrotu w Alternatywnym Systemie Obrotu na rynku NewConnect, prowadzonym przez Giełdę Papierów Wartościowych w Warszawie S.A. Akcje serii E, G, H i I po publikacji raportu rocznego za 2017 r. będą przedmiotem ubiegania o wprowadzenie do obrotu w Alternatywnym Systemie Obrotu na rynku NewConnect.

Wszystkie akcje serii F są w posiadaniu Pana Damiana Puczyńskiego i nie są wprowadzone ani nie są przedmiotem ubiegania o wprowadzenie do obrotu w Alternatywnym Systemie Obrotu na rynku NewConnect. Jednocześnie w dniu 9 maja 2018 r. Pan Damian Puczyński jako główny akcjonariusz złożył w Spółce oświadczenie, że w okresie roku od dnia jego złożenia nie podejmie żadnych działań mających na celu wprowadzenie do obrotu w Alternatywnym Systemie Obrotu na rynku NewConnect posiadanych przez niego akcji serii F.



Wysokość kapitału zakładowego Spółki na dzień publikacji raportu wynosi 33 278 446,10 (słownie: trzydzieści trzy miliony dwieście siedemdziesiąt osiem tysięcy czterysta czterdzieści sześć złotych dziesięć groszy) i dzieli się na:

- a) 4.495.000 (słownie: cztery miliony czterysta dziewięćdziesiąt pięć tysięcy) akcji zwykłych na okaziciela serii A, o wartości nominalnej 0,10 zł (dziesięć groszy) każda akcja,
- b) 4.500.000 (słownie: cztery miliony pięćset tysięcy) akcji zwykłych na okaziciela serii B, o wartości nominalnej 0,10 zł (dziesięć groszy) każda akcja,
- c) 2.390.500 (słownie: dwa miliony trzysta dziewięćdziesiąt tysięcy pięćset) akcji zwykłych na okaziciela serii C o wartości nominalnej 0,10 zł (dziesięć groszy) każda akcja,
- d) 1.250.000 (słownie: jeden milion dwieście pięćdziesiąt tysięcy) akcji zwykłych na okaziciela serii D o wartości nominalnej 0,10 zł (dziesięć groszy) każda akcja,
- e) 3.685.650 (słownie: trzy miliony sześćset osiemdziesiąt pięć tysięcy sześćset pięćdziesiąt) akcji zwykłych na okaziciela serii E o wartości nominalnej 0,10 zł (dziesięć groszy) każda akcja,
- f) 265 563 630 (słownie: dwieście sześćdziesiąt pięć milionów pięćset sześćdziesiąt trzy tysiące sześćset trzydzieści) akcji zwykłych na okaziciela serii F o wartości nominalnej 0,10 zł (dziesięć groszy) każda akcja,
- g) 41 779 061 (słownie: czterdzieści jeden milionów siedemset siedemdziesiąt dziewięć tysięcy sześćdziesiąt jeden) akcji zwykłych na okaziciela serii G o wartości nominalnej 0,10 zł (słownie: dziesięć groszy) każda akcja,
- h) 3 413 620 (słownie: trzy miliony czterysta trzynaście tysięcy sześćset dwadzieścia) akcji zwykłych na okaziciela serii H o wartości nominalnej 0,10 zł (słownie: dziesięć groszy) każda akcja.
- i) 5 707 000 (słownie: pięć milionów siedemset siedem tysięcy) akcji zwykłych na okaziciela serii I o wartości nominalnej 0,10 zł (słownie: dziesięć groszy) każda akcja.

#### Struktura akcjonariatu Stoppoint S.A. – stan na dzień publikacji raportu 15.05.2018 r.

| Imię i nazwisko / nazwa | Seria akcji      | Liczba akcji       | Udział w kapitale zakładowym | Udział w liczbie głosów na WZA |
|-------------------------|------------------|--------------------|------------------------------|--------------------------------|
| Damian Puczyński        | F                | 265 545 165        | 79,79%                       | 79,79%                         |
| Pozostali akcjonariusze | A,B,C,D,E,G,H, I | 67 239 296         | 20,21%                       | 20,21%                         |
| <b>SUMA</b>             |                  | <b>332 784 461</b> | <b>100,00%</b>               | <b>100,00%</b>                 |

Źródło: Emitent

### 4.3 Organizacja Grupy Kapitałowej

#### Skład organów jednostki dominującej wg stanu na dzień 15.05.2018 r.

##### Zarząd

| Imię i nazwisko  | Funkcja            |
|------------------|--------------------|
| Damian Puczyński | Prezes Zarządu     |
| Marek Nowicki    | Wiceprezes Zarządu |

W okresie sprawozdawczym nie nastąpiły zmiany w składzie Zarządu.

##### Rada Nadzorcza

| Imię i nazwisko     | Funkcja                 |
|---------------------|-------------------------|
| Dawid Wesołowski    | Członek Rady Nadzorczej |
| Krzysztof Masłowski | Członek Rady Nadzorczej |
| Sylwia Puczyńska    | Członek Rady Nadzorczej |



|                           |                         |
|---------------------------|-------------------------|
| Marcin Ostrowski          | Członek Rady Nadzorczej |
| Maria Tsachouridis-Kozień | Członek Rady Nadzorczej |

W okresie sprawozdawczym nie nastąpiły zmiany w składzie Rady Nadzorczej.

#### Spółki zależne wchodzące w skład grupy kapitałowej na koniec I kwartału 2018 r.

| Nazwa spółki      | Siedziba | Dane rejestrowe | Udział procentowy w kapitale | Udział procentowy w prawach głosu |
|-------------------|----------|-----------------|------------------------------|-----------------------------------|
| Dazumi sp. z o.o. | Warszawa | KRS 0000293234  | 100%                         | 100%                              |



**Dazumi sp. z o.o.** jest liderem rozwiązań IT dla usług tworzących e-rynek. Kluczowym obszarem działalności firmy jest integracja technologiczna w obszarze e-commerce oraz dostarczanie narzędzi ułatwiających działalność handlową w Internecie. Znaną z projektu Stacja z Paczką, która umożliwia klientom biznesowym indywidualnym odbiór i nadawanie przesyłek oraz ich rozliczenie na ponad tysiącu stacji Orlen. Ponadto spółka współpracuje z największymi firmami kurierskimi na świecie.

#### 4.4 Rynek i zakres działalności

Stoppoint jest grupą kapitałową zajmującą się dostarczaniem technologii dla branży e-commerce. Grupa tworzy narzędzia ułatwiające działalność handlową w Internecie, starając się, by systemy były dopasowane do potrzeb i oczekiwań klientów, którym zależy na sprawnym zarządzaniu oraz do dynamicznie rozwijającego się rynku e-commerce. Ze szczególną dbałością grupa podchodzi do kwestii bezpieczeństwa i niezawodności w obsłudze transakcji rozliczeniowych. Kompleksowe zastosowanie unikatowych funkcjonalności umożliwia uzyskanie przewagi nad konkurencją oraz dostosowanie działań naszych klientów do aktualnych trendów na rynku e-commerce.

Na ofertę grupy kapitałowej Stoppoint składają się cztery uzupełniające się rozwiązania:

- Lawenda – zintegrowany logistyczny system B2B w chmurze, do zarządzania przesyłkami kurierskimi
- Stacja z Paczką – punkt odbioru przesyłek w modelu Click&Collect
- Marketplace – platforma on-line ze sprawdzonymi partnerami e-commerce
- Terminal – terminal z narzędziami IT od obsługi płatności, zamówień, nadawania przesyłek i ich odbioru.



Prowadzone są przygotowania do uruchomienia produkcji i trwają prace nad pozyskaniem sieci chętnych do współpracy w zakresie instalacji terminali w administrowanych punktach sprzedaży. Wprowadzenie pierwszych seryjnie produkowanych terminali jest planowane na drugą połowę 2018 r. przy uwzględnieniu harmonogramu dotacyjnego.

Funkcjonowanie grupy kapitałowej Stoppoint jest ściśle powiązane z kondycją i tempem rozwoju handlu internetowego, a także, głównie z uwagi na historycznie obecne w ofercie grupy usługi, z kondycją branży TSL (transport, spedycja, logistyka). Choć historycznie działalność spółki koncentrowała się na rynku polskim, to posiadane obecnie i rozwijane rozwiązania będą mogły być oferowane i stosowane także na rynkach zagranicznych.



Poniżej zaprezentowano główne trendy obserwowane na rynku e-commerce oraz na styku rynku e-commerce z rynkiem KEP na których obecna jest Grupa kapitałowa Emitenta.

#### Trend Click&Collect

Model Click&Collect polega na wybraniu z oferty e-commerce produktów i na dostarczeniu przesyłki z zakupionym towarem nie pod adres zamieszkania klienta lub adres jego pracy, lecz do określonego punktu z sieci własnej lub partnerskiej, w którym klient samodzielnie odbierze przesyłkę. W końcu 2015 r. liczba punktów Click&Collect w Europie wyniosła ok. 500 tys., a wzrost ich liczby w kolejnych latach jest szacowany na przeciętnie 20% rocznie. Większość z 0,5 mln punktów stanowiły punkty indywidualne, ok. 140 tys. to punkty stron trzecich, a ok. 40 tys. to m.in. sklepy spożywcze i convenience, w których także świadczone były usługi odbioru przesyłek.

#### Trend odbioru i nadania w punkcie

Jest to model logistyczny oparty o punkt nadawczo – odbiorczy, który rozszerza spectrum usług właściciela punktu dając mu przewagę lokalną nad innymi i korzyści dla klientów. Firma realizuje w ten sposób modele nadania i odbioru na ponad 1000 stacji paliw Orlen w projekcie „stacja z paczką” oraz udostępnia w ramach projektu narzędzia informatyczne.

#### Trend Cross - border

Jest to usługa świadczona podmiotom i osobom prywatnym polegająca na dostawie produktów poza granice państwa w ramach współpracy z międzynarodowymi przewoźnikami. W tym zakresie firma udostępnia szereg technologii e-commerce, które pozwalają na możliwość wysyłki, monitorowania oraz raportowania wysyłanych towarów.

#### Trend przesyłek B2B i B2C

Ponad kilkunastoprocentowy rozwój zarówno dystrybutorów jak i e-commerce wymaga dostosowywania technologii i rozwiązań logistycznych do zmieniających się trendów zakupowych. Firma kładzie nacisk aby być technologicznym liderem tych rozwiązań zarówno dla firm logistycznych ale również dla partnerów wysyłających produkty osobom prywatnym.

#### Trend przesyłek C2C

Na przestrzeni następnych lat nastąpi znaczny wzrost przesyłek indywidualnych realizowanych przez osoby prywatne w Polsce. Z różnych analiz wynika iż w Polsce przesyłki prywatne realizowane przez firmy kurierskie są realizowane 1:10 czy 1:17 (w zależności od gabarytów) w porównaniu z krajami Europy zachodniej przypadające na jednego obywatela. Firma chce poprzez swoje rozwiązania wyjść naprzeciw tym trendom i być głównym miejscem wyboru tego rodzaju przesyłek w oparciu o współpracę z firmami logistycznymi.

#### Trend drop – shipping

Model oparty o logistykę z centrów dystrybucyjnych dla klientów indywidualnych wraz z realizacją zwrotów i operacjami księgowymi. Jest to najszybciej rozwijający się trend w modelach biznesowych e-commerce. Firma posiada szereg ułatwień technologicznych związanych z tym trendem dlatego jej działania skupiają się na udostępnianiu rozwiązań nie tylko związanych z odbiorami w punkcie ale przede wszystkim na narzędziach informatycznych w tym procesie.

## 4.5 Zasoby ludzkie

Zatrudnienie w grupie kapitałowej Stoppoint S.A. wyniosło na koniec I kwartału 2018 r. 5 osób. Wszystkie osoby były zatrudnione w spółce zależnej Dazumi Sp. z o.o.

Grupa kapitałowa Stoppoint S.A. pracuje w modelu efektywnościowym dlatego do poszczególnych zadań spółka podpisuje umowy z podmiotami zatrudniającymi pracowników lub realizuje konkretne działania w oparciu o dedykowane zlecenia. Firm współpracujących stale lub terminowo w oparciu o umowy jest ponad 10 a ich zatrudnienie łącznie to około 45 osób



## 5 Skrócone kwartalne skonsolidowane i jednostkowe sprawozdanie finansowe

### 5.1 Skrócone skonsolidowane sprawozdanie finansowe Grupy Kapitałowej Stoppoint S.A.

#### AKTYWA (skonsolidowane)

| Lp.        | Tytuł  | Stan na 31.03.2018r.<br>(dane skonsolidowane) | Stan na 31.03.2017r. |
|------------|--|---|----------------------|
| <b>A</b>   | <b>AKTYWA TRWAŁE</b>   | <b>56 556 845,66</b>                          | <b>4 118 746,00</b>  |
| <b>I</b>   | <b>Wartości niematerialne i prawne</b>   | <b>25 735 531,80</b>                          | <b>4 118 746,00</b>  |
| 1          | Koszty zakończonych prac rozwojowych   | 0,00  |                      |
| 2          | Wartość firmy  | 42 490 180,80                                 |                      |
| 3          | Inne wartości niematerialne i prawne   | 9 801 714,00                                  | 4 118 746,00         |
| 4          | Zaliczki na wartości niematerialne i prawne  | 0,00  |                      |
| <b>II</b>  | <b>Rzeczowe aktywa trwałe</b>  | <b>0,00</b>                                   | <b>0,00</b>          |
| <b>1</b>   | <b>Środki trwałe</b>   | <b>0,00</b>                                   | <b>0,00</b>          |
| a          | grunty( w tym prawo użytkowania wieczystego gruntu)  | 0,00  |                      |
| b          | budynki, lokale i obiekty inżynierii lądowej i wodnej  | 0,00  |                      |
| c          | urządzenia techniczne i maszyny  | 0,00  |                      |
| d          | środki transportu  | 0,00  |                      |
| e          | inne środki trwałe   | 0,00  |                      |
| <b>2</b>   | <b>Środki trwałe w budowie</b>   | <b>0,00</b>                                   | <b>0,00</b>          |
| <b>3</b>   | <b>Zaliczki na środki trwałe w budowie</b>   | <b>0,00</b>                                   | <b>0,00</b>          |
| <b>III</b> | <b>Należności długoterminowe</b>   | <b>0,00</b>                                   | <b>0,00</b>          |
| 1          | Od jednostek powiązanych   | 0,00  |                      |
| 2          | Od jednostek pozostałych   | 0,00  |                      |
| <b>IV</b>  | <b>Inwestycje długoterminowe</b>   | <b>30 821 313,86</b>                          | <b>0,00</b>          |
| <b>1</b>   | <b>Nieruchomości</b>   | <b>1 528 950,86</b>                           |                      |
| <b>2</b>   | <b>Wartości niematerialne i prawne</b>   | <b>0,00</b>                                   |                      |
| <b>3</b>   | <b>Długoterminowe aktywa finansowe</b>   | <b>29 292 363,00</b>                          | <b>0,00</b>          |
| a          | w jednostkach powiązanych  | 1 830 000,00                                  |                      |
|            | - udziały lub akcje  | 29 292 363,00                                 |                      |
|            | - inne papiery wartościowe   | 0,00  |                      |
|            | - udzielone pożyczki   | 0,00  |                      |
|            | - inne długoterminowe aktywa finansowe   | 0,00  |                      |
| b          | w pozostałych jednostkach  | 0,00  |                      |
|            | - udziały lub akcje  | 0,00  |                      |
|            | - inne papiery wartościowe   | 0,00  |                      |
|            | - udzielone pożyczki   | 0,00  |                      |
|            | - inne długoterminowe aktywa finansowe   | 0,00  |                      |
| <b>4</b>   | <b>Inne inwestycje długoterminowe</b>  | <b>0,00</b>                                   | <b>0,00</b>          |
| <b>V</b>   | <b>Długoterminowe rozliczenia międzyokresowe</b>   | <b>0,00</b>                                   | <b>0,00</b>          |
| <b>1</b>   | <b>Aktywa z tytułu odroczonego podatku dochodowego</b>                                       | <b>0,00</b>                                   |                      |
| <b>2</b>   | <b>Inne rozliczenia międzyokresowe</b>   | <b>0,00</b>                                   | <b>0,00</b>          |
| <b>B</b>   | <b>AKTYWA OBROTOWE</b>   | <b>3 931 659,20</b>                           | <b>137 633,99</b>    |
| <b>I</b>   | <b>Zapasy</b>  | <b>0,00</b>                                   | <b>0,00</b>          |
| 1          | Materiały  | 0,00  |                      |
| 2          | Półprodukty i produkty w toku  | 0,00  |                      |
| 3          | Produkty gotowe  | 0,00  |                      |
| 4          | Towary   | 0,00  |                      |
| 5          | Zaliczki na dostawy  | 0,00  |                      |
| <b>II</b>  | <b>Należności krótkoterminowe</b>  | <b>3 865 220,16</b>                           | <b>135 010,16</b>    |
| <b>1</b>   | <b>Należności od jednostek powiązanych</b>   | <b>9 735,00</b>                               | <b>0,00</b>          |
| a          | z tytułu dostaw i usług, o okresie spłaty:   | 9 735,00                                      |                      |
|            | - do 12 miesięcy   | 9 735,00                                      |                      |
|            | - powyżej 12 miesięcy  | 0,00  |                      |
| b          | inne   | 0,00  |                      |
| <b>2</b>   | <b>Należności od pozostałych jednostek</b>   | <b>3 855 485,16</b>                           | <b>135 010,16</b>    |
| a          | z tytułu dostaw i usług, o okresie spłaty:   | 3 739 589,37                                  | 0,00                 |
|            | - do 12 miesięcy   | 3 739 589,37                                  | 17 220,00            |
|            | - powyżej 12 miesięcy  | 0,00  |                      |
| b          | z tytułu podatków, dotacji, cel, ubezpieczeń społecznych i zdrowotnych oraz innych świadczeń | 15 284,16                                     | 117 790,16           |
| c          | inne   | 0,00  |                      |
| d          | dochodzone na drodze sądowej   | 100 611,63                                    |                      |
| <b>III</b> | <b>Inwestycje krótkoterminowe</b>  | <b>59 768,87</b>                              | <b>2 623,83</b>      |
| <b>1</b>   | <b>Krótkoterminowe aktywa finansowe</b>  | <b>59 768,87</b>                              | <b>2 623,83</b>      |
| a          | w jednostkach powiązanych  | 0,00  | 0,00                 |
|            | - udziały lub akcje  | 0,00  |                      |
|            | - inne papiery wartościowe   | 0,00  |                      |



|    |  |                      |                     |
|----|--|----------------------|---------------------|
|    | - udzielone pożyczki                       | 0,00                 |                     |
|    | - inne krótkoterminowe aktywa finansowe    | 0,00                 |                     |
| b  | w pozostałych jednostkach                  | 0,00                 | 0,00                |
|    | - udziały lub akcje                        | 0,00                 |                     |
|    | - inne papiery wartościowe                 | 0,00                 |                     |
|    | - udzielone pożyczki                       | 0,00                 |                     |
|    | - inne krótkoterminowe aktywa finansowe    | 0,00                 |                     |
| c  | środki pieniężne i inne aktywa pieniężne   | 59 768,87            | 2 623,83            |
|    | - środki pieniężne w kasie i na rachunkach | 59 768,87            | 2 623,83            |
|    | - inne środki pieniężne                    | 0,00                 |                     |
|    | - inne aktywa pieniężne                    | 0,00                 |                     |
| 2  | Inne inwestycje krótkoterminowe            | 0,00                 |                     |
| IV | Krótkoterminowe rozliczenia międzyokresowe | 6 670,17             |                     |
|    | <b>AKTYWA RAZEM</b>                        | <b>60 488 504,86</b> | <b>4 256 379,99</b> |

## PASywa (skonsolidowane)

| Lp.      | Tytuł  | Stan na 31.03.2018r.<br>(dane skonsolidowane) | Stan na 31.03.2017r. |
|----------|--|---|----------------------|
| <b>A</b> | <b>KAPITAŁ (FUNDUSZ) WŁASNY</b>                                | <b>54 842 630,71</b>                          | <b>-1 009 928,67</b> |
| I        | Kapitał (fundusz) podstawowy                                   | 14 248 383,10                                 | 1 632 115,00         |
| II       | Należne wpłaty na kapitał podstawowy (wielkość ujemna)         | 0,00  | 0,00                 |
| III      | Udziały (akcje) własne (wielkość ujemna)                       | 0,00  | 0,00                 |
| IV       | Kapitał (fundusz) zapasowy                                     | 722 362,18                                    | 223 292,05           |
| V        | Kapitał (fundusz) z aktualizacji wyceny                        | 42 490 180,80                                 | 0,00                 |
| VI       | Pozostałe kapitały (fundusze) rezerwowe                        | 0,00  | 0,00                 |
| VII      | Zysk (strata) z lat ubiegłych                                  | -2 320 451,45                                 | -2 469 575,00        |
| VIII     | Zysk (strata) netto  | -297 843,92                                   | -395 760,72          |
| IX       | Odpisy z zysku netto w ciągu roku obrotowego (wielkość ujemna) | 0,00  | 0,00                 |
| <b>B</b> | <b>ZOBOWIĄZANIA I REZERWY NA ZOBOWIĄZANIA</b>                  | <b>5 645 874,15</b>                           | <b>5 266 308,66</b>  |
| I        | Rezerwy na zobowiązania  | 0,00  | 0,00                 |
| 1        | Rezerwa z tytułu odroczonego podatku dochodowego               | 0,00  | 0,00                 |
| 2        | Rezerwa na świadczenia emerytalne i podobne                    | 0,00  | 0,00                 |
|          | - długoterminowa   | 0,00  | 0,00                 |
|          | - krótkoterminowa  | 0,00  | 0,00                 |
| 3        | Pozostałe rezerwy  | 0,00  | 0,00                 |
|          | - długoterminowe   | 0,00  | 0,00                 |
|          | - krótkoterminowe  | 0,00  | 0,00                 |
| II       | Zobowiązania długoterminowe                                    | 0,00  | 0,00                 |
| 1        | Wobec jednostek powiązanych                                    | 0,00  | 0,00                 |
| 2        | Wobec pozostałych jednostek                                    | 0,00  | 0,00                 |
| a        | kredyty i pożyczki   | 0,00  | 0,00                 |
| b        | z tytułu emisji dłużnych papierów wartościowych                | 0,00  | 0,00                 |
| c        | inne zobowiązania finansowe                                    | 0,00  | 0,00                 |
| d        | inne   | 0,00  | 0,00                 |
| III      | Zobowiązania krótkoterminowe                                   | 5 645 874,15                                  | 5 266 308,66         |
| 1        | Wobec jednostek powiązanych                                    | 0,00  | 0,00                 |
| a        | z tytułu dostaw i usług, o okresie wymagalności                | 0,00  | 0,00                 |
|          | - do 12 miesięcy   | 0,00  | 0,00                 |
|          | - powyżej 12 miesięcy  | 0,00  | 0,00                 |
| b        | inne   | 0,00  | 0,00                 |
| 2        | Wobec pozostałych jednostek                                    | 5 645 874,15                                  | 5 266 308,66         |
| a        | kredyty i pożyczki   | 1 578 416,24                                  | 385 761,16           |
| b        | z tytułu emisji dłużnych papierów wartościowych                | 0,00  | 0,00                 |
| c        | inne zobowiązania finansowe                                    | 0,00  | 0,00                 |
| d        | z tytułu dostaw i usług, o okresie wymagalności                | 3 403 628,97                                  |                      |
|          | - do 12 miesięcy   | 3 403 628,97                                  | 4 803 917,65         |
|          | - powyżej 12 miesięcy  | 0,00  | 0,00                 |
| e        | zaliczki otrzymane na dostawy                                  | 0,00  | 0,00                 |
| f        | zobowiązania wekslowe  | 0,00  | 0,00                 |
| g        | z tytułu podatków, ceł, ubezpieczeń i innych                   | 85 753,89                                     | 76 629,85            |
| h        | z tytułu wynagrodzeń   | 11 981,05                                     | 0,00                 |
| i        | inne   | 566 094,00                                    |                      |
| 3        | Fundusze specjalne   | 0,00  | 0,00                 |
| IV       | Rozliczenia międzyokresowe                                     | 0,00  | 0,00                 |
| 1        | Ujemna wartość firmy   | 0,00  | 0,00                 |
| 2        | Inne rozliczenia międzyokresowe                                | 0,00  | 0,00                 |
|          | - długoterminowe   | 0,00  | 0,00                 |
|          | - krótkoterminowe  | 0,00  | 0,00                 |
|          | <b>PASYWA RAZEM</b>  | <b>60 488 504,86</b>                          | <b>4 256 379,99</b>  |





## SKONSOLIDOWANY RACHUNEK ZYSKÓW I STRAT

|  | Narastająco za okres od<br>01.01.2018r.<br>do<br>31.03.2018r.<br>(dane skonsolidowane) | Narastająco za okres od<br>01.01.2017r.<br>do<br>31.03.2017r. |
|--|--|---|
| <b>A. Przychody ze sprzedaży i zrównane z nimi, w tym:</b>                       | <b>4 592 900,99</b>  | <b>14 000,00</b>  |
| - od jednostek powiązanych   | 4 500,00   |   |
| I. Przychody ze sprzedaży produktów  | 4 588 400,99   |   |
| II. Zmiana stanu produktów (zwiększenie-wart.dodatnia, zmniejsz.-wartość ujemna) | -  |   |
| III. Koszt wytworzenia świadczeń na własne potrzeby jednostki                    | -  |   |
| IV. Przychód ze sprzedaży towarów i materiałów                                   | -  | 14 000,00   |
| <b>B. Koszty działalności operacyjnej</b>  | <b>4 868 378,68</b>  | <b>409 760,72</b>   |
| I. Amortyzacja   | 279 999,90   |   |
| II. Zużycie materiałów i energii   | 7 284,63   |   |
| III. Usługi obce   | 4 519 648,15   | 409 760,72  |
| IV. Podatki i opłaty, w tym:   | 3 305,20   |   |
| - podatek akcyzowy   | -  | -   |
| V. Wynagrodzenia   | 43 756,64  |   |
| VI. Ubezpieczenia społeczne i inne świadczenia                                   | 9 030,24   | -   |
| VIII. Pozostałe rodzajowe  | 5 353,92   |   |
| VIII. Wartość sprzedanych towarów i materiałów                                   | -  | -   |
| <b>C. Zysk (strata) na sprzedaży (A-B)</b>                                       | <b>(275 477,69)</b>  | <b>-395 760,72</b>  |
| <b>D. Pozostałe przychody operacyjne</b>   | <b>-</b>   | <b>-</b>  |
| I. Zysk ze zbycia niefinansowych aktywów trwałych                                | -  | -   |
| II. Dotacje  | -  | -   |
| III. Inne przychody operacyjne   | -  | -   |
| <b>E. Pozostałe koszty operacyjne</b>  | <b>-</b>   | <b>-</b>  |
| I. Wartość sprzedanych składników majątku trwałego                               | -  | -   |
| II. Aktualizacja wartości aktywów niefinansowych                                 | -  | -   |
| III. Inne koszty operacyjne  | -  | -   |
| <b>F. Zysk (strata) na działalności operacyjnej (C+D-E)</b>                      | <b>(275 477,69)</b>  | <b>-395 760,72</b>  |
| <b>G. Przychody finansowe</b>  | <b>-</b>   | <b>0,00</b>   |
| I. Dywidendy i udziały w zyskach, w tym:   | -  | -   |
| - od jednostek powiązanych   | -  | -   |
| II. Odsetki, w tym:  | -  | -   |
| - od jednostek powiązanych   | -  | -   |
| III. Zysk ze zbycia inwestycji   | -  | -   |
| IV. Aktualizacja wartości inwestycji   | -  | -   |
| IV. Inne   | -  | -   |
| <b>H. Koszty finansowe</b>   | <b>22 366,23</b>   | <b>0,00</b>   |
| I. Odsetki, w tym:   | -  | -   |
| - od jednostek powiązanych   | -  | -   |
| II. Strata ze zbycia inwestycji  | -  | -   |
| III. Aktualizacja wartości inwestycji  | -  | -   |
| IV. Inne   | 22 366,23  | -   |
| <b>I. Zysk (strata) brutto na działalności gospodarczej (F+G-H)</b>              | <b>(297 843,92)</b>  | <b>-395 760,72</b>  |
| <b>J. Wynik zdarzeń nadzwyczajnych (J.I.-J.II.)</b>                              | <b>-</b>   | <b>0,00</b>   |
| I. Zyski nadzwyczajne  | -  | 0,00  |
| II. Straty nadzwyczajne  | -  | 0,00  |
| <b>R. Odpis wartości firmy z konsolidacji</b>                                    | <b>-</b>   | <b>-</b>  |
| <b>K. Zysk (strata) brutto (I+/-J-K)</b>   | <b>(297 843,92)</b>  | <b>-395 760,72</b>  |
| <b>L. Podatek dochodowy</b>  | <b>-</b>   | <b>-</b>  |
| <b>M. Pozostałe obowiązkowe zmniejszenia zysku (zwiększenia straty)</b>          | <b>-</b>   | <b>-</b>  |
| <b>P. (Zysk) strata akcjonariuszy (udziałowców) mniejszościowych</b>             | <b>-</b>   | <b>-</b>  |
| <b>N. Zysk (strata) netto (K-L-M)</b>  | <b>(297 843,92)</b>  | <b>-395 760,72</b>  |

## SKONSOLIDOWANE ZESTAWIENIE ZMIAN W KAPITALE WŁASNYM

| Wyszczególnienie  | Narastająco za okres od<br>01.01.2018r.<br>do<br>31.03.2018r.<br>(dane skonsolidowane) | Narastająco za okres od<br>01.01.2017r.<br>do<br>31.03.2017r. |
|---|--|---|
| <b>Kapitał (fundusz) własny</b>                                       | <b>33 985 598,47</b>   | <b>627 039,30</b>   |
| zmiany przyjętych zasad (polityki) rachunkowości                      | 0,00   |   |
| korekty błędów  | 0,00   |   |
| <b>Kapitał (fundusz) własny na początek okresu (BO), po korektach</b> | <b>33 985 598,47</b>   | <b>627 039,30</b>   |
| <b>Kapitał (fundusz) podstawowy na początek okresu</b>                | <b>40 804 746,10</b>   | <b>1 632 115,00</b>   |
| <b>Zmiany kapitału (funduszu) podstawowego</b>                        | <b>0,00</b>  | <b>0,00</b>   |
| zwiększenie (z tytułu)  | 0,00   | 0,00  |
| wydania udziałów (emisji akcji)                                       | 0,00   |   |
| zmniejszenie (z tytułu)   | 0,00   |   |
| umorzenia udziałów (akcji)  | 0,00   |   |



|  |                      |                      |
|--|----------------------|----------------------|
| <b>Kapitał (fundusz) podstawowy na koniec okresu</b>   | <b>14 248 383,10</b> | <b>1 632 115,00</b>  |
| Należne wpłaty na kapitał podstawowy na początek okresu  | 0,00                 |                      |
| <b>Zmiana należnych wpłat na kapitał podstawowy</b>  | <b>0,00</b>          | <b>0,00</b>          |
| zwiększenie (z tytułu)   | 0,00                 |                      |
| zmniejszenie (z tytułu)  | 0,00                 |                      |
| Należne wpłaty na kapitał podstawowy na koniec okresu  | 0,00                 | 0,00                 |
| <b>Udziały (akcje) własne na początek okresu</b>   | <b>0,00</b>          | <b>0,00</b>          |
| zwiększenie (z tytułu)   | 0,00                 | 0,00                 |
| udziały przeznaczone do sprzedaży  | 0,00                 |                      |
| udziały przeznaczone do umorzenia  | 0,00                 |                      |
| zmniejszenie (z tytułu)  | 0,00                 | 0,00                 |
| sprzedaż udziałów  | 0,00                 |                      |
| <b>Udziały (akcje) własne na koniec okresu</b>   | <b>0,00</b>          | <b>0,00</b>          |
| <b>Kapitał (fundusz) zapasowy na początek okresu</b>   | <b>722 362,18</b>    | <b>223 292,05</b>    |
| <b>Zmiany kapitału (funduszu) zapasowego</b>   | <b>0,00</b>          | <b>0,00</b>          |
| zwiększenie (z tytułu)   | 0,00                 | 0,00                 |
| emisji akcji powyżej wartości nominalnej   | 0,00                 |                      |
| z podziału zysku (ustawowo)  | 0,00                 |                      |
| z podziału zysku (ponad wymaganą ustawowo minimalną wartość)   | 0,00                 |                      |
| inne   | 0,00                 |                      |
| zmniejszenie (z tytułu)  | 0,00                 | 0,00                 |
| pokrycia straty  | 0,00                 | 0,00                 |
| <b>Stan kapitału (funduszu) zapasowego na koniec okresu</b>  | <b>722 362,18</b>    | <b>223 292,05</b>    |
| <b>Kapitał (fundusz) z aktualizacji wyceny na początek okresu - zmiany przyjętych zasad (polityki) rachunkowości</b> | <b>0,00</b>          | <b>0,00</b>          |
| <b>Zmiany kapitału (funduszu) z aktualizacji wyceny</b>  | <b>42 490 180,80</b> | <b>0,00</b>          |
| zwiększenie (z tytułu)   | 0,00                 |                      |
| wycena firmy   | 42 490 180,80        |                      |
| zmniejszenie (z tytułu)  | 0,00                 | 0,00                 |
| zbycia środków trwałych  | 0,00                 |                      |
| <b>Kapitał (fundusz) z aktualizacji wyceny na koniec okresu</b>  | <b>42 490 180,80</b> | <b>0,00</b>          |
| <b>Pozostałe kapitały (fundusze) rezerwowe na początek okresu</b>  | <b>0,00</b>          | <b>0,00</b>          |
| <b>Zmiany pozostałych kapitałów (funduszy) rezerwowych</b>   | <b>0,00</b>          | <b>0,00</b>          |
| zwiększenie (z tytułu)   | 0,00                 |                      |
| zmniejszenie (z tytułu)  | 0,00                 |                      |
| <b>Pozostałe kapitały (fundusze) rezerwowe na koniec okresu</b>  | <b>0,00</b>          | <b>0,00</b>          |
| <b>Zysk (strata) z lat ubiegłych na początek okresu</b>  | <b>0,00</b>          | <b>0,00</b>          |
| <b>Zysk z lat ubiegłych na początek okresu</b>   | <b>0,00</b>          | <b>0,00</b>          |
| zmiany przyjętych zasad (polityki) rachunkowości   | 0,00                 |                      |
| korekty błędów   | 0,00                 |                      |
| <b>Zysk z lat ubiegłych na początek okresu, po korektach</b>   | <b>0,00</b>          | <b>0,00</b>          |
| zwiększenie (z tytułu)   | 0,00                 | 0,00                 |
| podziału zysku z lat ubiegłych   | 0,00                 |                      |
| zmniejszenie (z tytułu)  | 0,00                 |                      |
| <b>Zysk z lat ubiegłych na koniec okresu</b>   | <b>259 929,83</b>    | <b>0,00</b>          |
| <b>Strata z lat ubiegłych na początek okresu</b>   | <b>-2 580 381,28</b> | <b>-2 469 575,00</b> |
| zmiany przyjętych zasad (polityki) rachunkowości   | 0,00                 |                      |
| korekty błędów   | 0,00                 |                      |
| <b>Strata z lat ubiegłych na początek okresu, po korektach</b>   | <b>-2 580 381,28</b> | <b>-2 469 575,00</b> |
| zwiększenie (z tytułu)   | 0,00                 | 0,00                 |
| przeniesienia straty z lat ubiegłych do pokrycia   | 0,00                 |                      |
| zmniejszenie (z tytułu)  | 0,00                 |                      |
| <b>Strata z lat ubiegłych na koniec okresu</b>   | <b>-2 580 381,28</b> | <b>-2 469 575,00</b> |
| <b>Zysk (strata) z lat ubiegłych na koniec okresu</b>  | <b>-2 320 451,45</b> | <b>-2 469 575,00</b> |
| <b>Wynik netto</b>   | <b>-297 843,92</b>   | <b>-395 760,72</b>   |
| zysk netto   | 0,00                 |                      |
| strata netto   | -297 843,92          | -395 760,72          |
| odpisy z zysku   | 0,00                 |                      |
| <b>Kapitał (fundusz) własny na koniec okresu (BZ)</b>  | <b>54 842 630,71</b> | <b>-1 009 928,67</b> |
| <b>Kapitał (fundusz) własny, po uwzględnieniu proponowanego podziału zysku (pokrycia straty)</b>                     | <b>54 842 630,71</b> | <b>-1 009 928,67</b> |

## SKONSOLIDOWANY RACHUNEK PRZEPLÝWÓW PIENIĘŻNYCH

|    | Wyszczególnienie   | Narastająco za okres od<br>01.01.2018r.<br>do<br>31.03.2018r.<br>(dane skonsolidowane) | Narastająco za okres od<br>01.01.2017r.<br>do<br>31.03.2017r. |
|----|--|--|---|
| A. | Przepływy środków pieniężnych z działalności operacyjnej |  |   |
| I. | Zysk (strata) netto                                      | (297 843,92)   | (395 760,72)  |



|             |   |                     |                       |
|-------------|---|---------------------|-----------------------|
| II.         | Korekty razem   | (569 956,94)        | 4 514 506,72          |
| 1.          | Amortyzacja   | 279 999,90          | 0,00                  |
| 2.          | Zyski (straty) z tytułu różnic kursowych  | 0,00                | 0,00                  |
| 3.          | Odsetki i udziały w zyskach (dywidendy)   | 0,00                | 0,00                  |
| 4.          | Zysk (strata) z działalności inwestycyjnej  | 0,00                |                       |
| 5.          | Zmiana stanu rezerw   | 0,00                |                       |
| 6.          | Zmiana stanu zapasów  | 0,00                | 0,00                  |
| 7.          | Zmiana stanu należności   | (1 760 544,21)      | 14 849,60             |
| 8.          | Zmiana stanu zobowiązań krótkoterminowych, z wyjątkiem pożyczek i kredytów                                | 913 511,94          | 4 499 657,12          |
| 9.          | Zmiana stanu rozliczeń międzyokresowych   | (2 924,57)          | 0,00                  |
| 10.         | Inne korekty  | 0,00                |                       |
| <b>III.</b> | <b>Przepływy pieniężne netto z działalności operacyjnej (I+/-II)</b>                                      | <b>(867 800,86)</b> | <b>4 118 746,00</b>   |
| <b>B.</b>   | <b>Przepływy środków pieniężnych z działalności inwestycyjnej</b>   | <b>0,00</b>         |                       |
| <b>I.</b>   | <b>Wpływy</b>   | <b>0,00</b>         | <b>0,00</b>           |
| 1.          | Zbycie wartości niematerialnych i prawnych oraz rzeczowych aktywów trwałych                               | 0,00                | 0,00                  |
| 2.          | Zbycie inwestycji w nieruchomości oraz wartości niematerialne i prawne                                    | 0,00                | 0,00                  |
| 3.          | Z aktywów finansowych, w tym:   | 0,00                | 0,00                  |
| a)          | w jednostkach powiązanych   | 0,00                |                       |
| b)          | w pozostałych jednostkach   | 0,00                | 0,00                  |
| -           | zbycie aktywów finansowych  | 0,00                |                       |
| -           | dywidendy i udziały w zyskach   | 0,00                |                       |
| -           | splata udzielonych pożyczek długoterminowych  | 0,00                |                       |
| -           | odsetki   | 0,00                |                       |
| -           | inne wpływy z aktywów finansowych   | 0,00                |                       |
| 4.          | Inne wpływy inwestycyjne  | 0,00                |                       |
| <b>II.</b>  | <b>Wydatki</b>  | <b>49 719,96</b>    | <b>4 118 746,00</b>   |
| 1.          | Nabycie wartości niematerialnych i prawnych oraz rzeczowych aktywów trwałych                              | 31 719,96           | 4 118 746,00          |
| 2.          | Inwestycje w nieruchomości oraz wartości niematerialne i prawne   | 0,00                |                       |
| 3.          | Na aktywa finansowe, w tym:   | 0,00                | 0,00                  |
| a)          | w jednostkach powiązanych   | 0,00                |                       |
| b)          | w pozostałych jednostkach   | 0,00                | 0,00                  |
| -           | nabycie aktywów finansowych   | 0,00                |                       |
| -           | udzielone pożyczki długoterminowe   | 0,00                |                       |
| 4.          | Inne wydatki inwestycyjne   | 18 000,00           |                       |
| <b>III.</b> | <b>Przepływy pieniężne netto z działalności inwestycyjnej (I-II)</b>                                      | <b>(49 719,96)</b>  | <b>(4 118 746,00)</b> |
| <b>C.</b>   | <b>Przepływy środków pieniężnych z działalności finansowej</b>  | <b>0,00</b>         |                       |
| <b>I.</b>   | <b>Wpływy</b>   | <b>947 472,45</b>   | <b>0,00</b>           |
| 1.          | Wpływy netto z wydania udziałów (emisji akcji) i innych instrumentów kapitałowych oraz dopłat do kapitału | 409 634,40          |                       |
| 2.          | Kredyty i pożyczki  | 85 988,05           |                       |
| 3.          | Emisja dłużnych papierów wartościowych  | 0,00                |                       |
| 4.          | Inne wpływy finansowe   | 451 850,00          |                       |
| <b>II.</b>  | <b>Wydatki</b>  | <b>0,00</b>         | <b>0,00</b>           |
| 1.          | Nabycie udziałów (akcji) własnych   | 0,00                |                       |
| 2.          | Dywidendy i inne wypłaty na rzecz właścicieli   | 0,00                |                       |
| 3.          | Inne niż wypłaty na rzecz właścicieli wydatki z tytułu podziału zysku                                     | 0,00                |                       |
| 4.          | Splaty kredytów i pożyczek  | 0,00                | 0,00                  |
| 5.          | Wykup dłużnych papierów wartościowych   | 0,00                |                       |
| 6.          | Z tytułu innych zobowiązań finansowych  | 0,00                |                       |
| 7.          | Płatności zobowiązań z tytułu umów leasingu finansowego   | 0,00                |                       |
| 8.          | Odsetki   | 0,00                | 0,00                  |
| 9.          | Inne wydatki finansowe  | 0,00                |                       |
| <b>III.</b> | <b>Przepływy pieniężne netto z działalności finansowej (I-II)</b>   | <b>947 472,45</b>   | <b>0,00</b>           |
| <b>D.</b>   | <b>Przepływy pieniężne netto, razem (A.III+/-B.III+/-C.III)</b>   | <b>29 951,63</b>    | <b>0,00</b>           |
| <b>E.</b>   | <b>Bilansowa zmiana stanu środków pieniężnych, w tym:</b>   | <b>29 951,63</b>    | <b>0,00</b>           |
| -           | zmiana stanu środków pieniężnych z tytułu różnic kursowych  | 0,00                |                       |
| <b>F.</b>   | <b>Środki pieniężne na początek okresu</b>  | <b>29 817,24</b>    | <b>2 623,83</b>       |
| <b>G.</b>   | <b>Środki pieniężne na koniec okresu (F+/-D), w tym:</b>  | <b>59 768,87</b>    | <b>2 623,83</b>       |
| -           | o ograniczonej możliwości dysponowania  | 0,00                |                       |

## INFORMACJE O ZASADACH PRZYJĘTYCH PRZY SPORZĄDZANIU SKONSOLIDOWANEGO RAPORTU KWARTALNEGO

Niniejszy skonsolidowany raport kwartalny spółki STOPPOINT S.A. został sporządzony zgodnie z wymogami § 5 ust. 1 Załącznika nr 3 do Regulaminu Alternatywnego Systemu Obrotu - „Informacje bieżące i okresowe przekazywane w alternatywnym systemie obrotu na rynku NewConnect” – w odniesieniu do sporządzania skonsolidowanych raportów kwartalnych § 5 ust. 5 i 6

Dane finansowe i informacje przedstawione w niniejszym raporcie zostały sporządzone zgodnie z zasadami rachunkowości zawartymi w ustawie z dnia 29 września 1994 r. o rachunkowości



(Dz. U. 1994 Nr 121 poz. 591) i zgodnie z najlepszą wiedzą Zarządu przedstawiają aktualną sytuację majątkową i finansową Spółki.

Dane finansowe przedstawione w niniejszym skonsolidowanym raporcie kwartalnym Spółki zawierają dane za okres od dnia 1 stycznia 2018 roku do dnia 31 marca 2018 roku oraz dane porównawcze (jednostkowe) za analogiczny okres roku poprzedniego. Wszelkie dane finansowe, o ile nie wskazano inaczej, zostały zaprezentowane w złotych polskich.

Sprawozdanie finansowe Spółki zostało sporządzone przy założeniu kontynuowania działalności gospodarczej przez Spółkę w okresie co najmniej 12 miesięcy po dniu bilansowym. W ciągu roku obrotowego nie zmieniono zasad wyceny aktywów i pasywów. Rachunek zysków i strat Spółka sporządziła w wariantcie porównawczym. Rachunek przepływów pieniężnych sporządzono metodą pośrednią.

### **Środki trwałe**

Środki trwałe są wyceniane w cenie nabycia lub koszcie wytworzenia.

Środki trwałe o niskiej jednostkowej wartości początkowej, to znaczy poniżej 3 500,00 zł odnoszone są jednorazowo w koszty.

Pozostałe środki trwałe, o wyższej wartości, amortyzowane są liniowo.

### **Zapasy**

Zapasy są wyceniane według ceny zakupu netto.

Koszty poniesione w celu doprowadzenia składników zapasów do ich aktualnego miejsca i stanu ujmowane są metodą „pierwsze przyszło - pierwsze wyszło”.

### **Należności**

Należności handlowe są wykazywane w kwocie wymaganej zapłaty pomniejszonej o odpisy aktualizujące.

Wartość należności aktualizuje się uwzględniając stopień prawdopodobieństwa ich zapłaty poprzez dokonanie odpisu aktualizującego. Odpisy aktualizujące wartość należności zalicza się odpowiednio do pozostałych kosztów operacyjnych lub do kosztów finansowych - zależnie od rodzaju należności, której dotyczy odpis aktualizujący.

Należności umorzone, przedawnione lub nieściągalne zmniejszają dokonane uprzednio odpisy aktualizujące ich wartość.

Należności umorzone, przedawnione lub nieściągalne, od których nie dokonano odpisów aktualizujących ich wartość lub dokonano odpisów w niepełnej wysokości, zalicza się odpowiednio do pozostałych kosztów operacyjnych lub kosztów finansowych.

### **Środki pieniężne**

Środki pieniężne w banku i w kasie wyceniane są według wartości nominalnej.

Wykazana w rachunku przepływów pieniężnych pozycja środki pieniężne składa się z gotówki w kasie oraz lokat bankowych o terminie zapadalności nie dłuższym niż 3 miesiące, które nie zostały potraktowane jako działalność lokacyjna.

### **Rozliczenia międzyokresowe**

Spółka dokonuje czynnych rozliczeń międzyokresowych kosztów, jeżeli dotyczą one przyszłych okresów sprawozdawczych. Bierne rozliczenia międzyokresowe kosztów dokonywane są w wysokości prawdopodobnych zobowiązań przypadających na bieżący okres sprawozdawczy.

### **Kapitał podstawowy**

Kapitał podstawowy jest ujmowany w wysokości określonej w umowie i wpisanej w rejestrze sądowym. Różnice między wartością godziwą uzyskanej zapłaty i wartością nominalną udziałów są ujmowane w kapitale zapasowym.

### **Rezerwy**

Rezerwy ujmowane są wówczas, gdy na Spółce ciąży istniejący obowiązek (prawny lub zwyczajowy) wynikający ze zdarzeń przeszłych i gdy jest pewne lub wysoce prawdopodobne, że wypełnienie tego obowiązku spowoduje konieczność wypływu środków uosabiających korzyści ekonomiczne, oraz gdy można dokonać wiarygodnego oszacowania kwoty tego zobowiązania.

### **Kredyty bankowe i pożyczki**



W momencie początkowego ujęcia, kredyty bankowe i pożyczki są ujmowane według kosztu, stanowiącego wartość otrzymanych środków pieniężnych i obejmującego koszty uzyskania kredytu/pożyczki (koszty transakcyjne).

### Przychody

Przychody uznawane są w takiej wysokości, w jakiej jest prawdopodobne, że Spółka uzyska korzyści ekonomiczne, które można wiarygodnie wycenić.

Przychody są ujmowane w momencie, gdy znaczące ryzyko i korzyści wynikające z prawa własności towarów bądź produktów zostały przekazane nabywcy. Przychody obejmują należne lub uzyskane kwoty ze sprzedaży, pomniejszone o podatek od towarów i usług (VAT).

## 5.2 Skrócone jednostkowe sprawozdanie finansowe Stoppoint S.A.

### AKTYWA (jednostkowe)

| Lp.        | Tytuł  | stan na 31.03.2018   | stan na 31.03.2017  |
|------------|--|----------------------|---------------------|
| <b>A</b>   | <b>AKTYWA TRWAŁE</b>   | <b>31 581 109,00</b> | <b>4 118 746,00</b> |
| <b>I</b>   | <b>Wartości niematerialne i prawne</b>   | <b>4 118 746,00</b>  | <b>4 118 746,00</b> |
| 1          | Koszty zakończonych prac rozwojowych   |                      |                     |
| 2          | Wartość firmy  |                      |                     |
| 3          | Inne wartości niematerialne i prawne   | 4 118 746,00         | 4 118 746,00        |
| 4          | Zaliczki na wartości niematerialne i prawne  |                      |                     |
| <b>II</b>  | <b>Rzeczowe aktywa trwałe</b>  | <b>0,00</b>          | <b>0,00</b>         |
| <b>1</b>   | <b>Środki trwałe</b>   | <b>0,00</b>          | <b>0,00</b>         |
| a          | grunty ( w tym prawo użytkowania wieczystego gruntu)   |                      |                     |
| b          | budynki, lokale i obiekty inżynierii lądowej i wodnej  |                      |                     |
| c          | urządzenia techniczne i maszyny  |                      |                     |
| d          | środki transportu  |                      |                     |
| e          | inne środki trwałe   |                      |                     |
| <b>2</b>   | <b>Środki trwałe w budowie</b>   | <b>0,00</b>          | <b>0,00</b>         |
| <b>3</b>   | <b>Zaliczki na środki trwałe w budowie</b>   | <b>0,00</b>          | <b>0,00</b>         |
| <b>III</b> | <b>Należności długoterminowe</b>   | <b>0,00</b>          | <b>0,00</b>         |
| 1          | Od jednostek powiązanych   |                      |                     |
| 2          | Od jednostek pozostałych   |                      |                     |
| <b>IV</b>  | <b>Inwestycje długoterminowe</b>   | <b>27 462 363,00</b> | <b>0,00</b>         |
| <b>1</b>   | <b>Nieruchomości</b>   |                      |                     |
| <b>2</b>   | <b>Wartości niematerialne i prawne</b>   |                      |                     |
| <b>3</b>   | <b>Długoterminowe aktywa finansowe</b>   | <b>27 462 363,00</b> | <b>0,00</b>         |
| a          | w jednostkach powiązanych  |                      |                     |
|            | - udziały lub akcje  | 27 462 363,00        |                     |
|            | - inne papiery wartościowe   |                      |                     |
|            | - udzielone pożyczki   |                      |                     |
|            | - inne długoterminowe aktywa finansowe   |                      |                     |
| b          | w pozostałych jednostkach  |                      |                     |
|            | - udziały lub akcje  |                      |                     |
|            | - inne papiery wartościowe   |                      |                     |
|            | - udzielone pożyczki   |                      |                     |
|            | - inne długoterminowe aktywa finansowe   |                      |                     |
| <b>4</b>   | <b>Inne inwestycje długoterminowe</b>  | <b>0,00</b>          | <b>0,00</b>         |
| <b>V</b>   | <b>Długoterminowe rozliczenia międzyokresowe</b>   | <b>0,00</b>          | <b>0,00</b>         |
| <b>1</b>   | <b>Aktywa z tytułu odroczonego podatku dochodowego</b>                                       |                      |                     |
| <b>2</b>   | <b>Inne rozliczenia międzyokresowe</b>   | <b>0,00</b>          | <b>0,00</b>         |
| <b>B</b>   | <b>AKTYWA OBROTOWE</b>   | <b>28 683,49</b>     | <b>137 633,99</b>   |
| <b>I</b>   | <b>Zapasy</b>  | <b>0,00</b>          | <b>0,00</b>         |
| 1          | Materiały  |                      |                     |
| 2          | Półprodukty i produkty w toku  |                      |                     |
| 3          | Produkty gotowe  |                      |                     |
| 4          | Towary   |                      |                     |
| 5          | Zaliczki na dostawy  |                      |                     |
| <b>II</b>  | <b>Należności krótkoterminowe</b>  | <b>25 019,16</b>     | <b>135 010,16</b>   |
| <b>1</b>   | <b>Należności od jednostek powiązanych</b>   | <b>9 735,00</b>      | <b>0,00</b>         |
| a          | z tytułu dostaw i usług, o okresie spłaty:   | 9 735,00             |                     |
|            | - do 12 miesięcy   | 9 735,00             |                     |
|            | - powyżej 12 miesięcy  |                      |                     |
| b          | inne   |                      |                     |
| <b>2</b>   | <b>Należności od pozostałych jednostek</b>   | <b>15 284,16</b>     | <b>135 010,16</b>   |
| a          | z tytułu dostaw i usług, o okresie spłaty:   | 0,00                 | 0,00                |
|            | - do 12 miesięcy   |                      | 17 220,00           |
|            | - powyżej 12 miesięcy  |                      |                     |
| b          | z tytułu podatków, dotacji, ceł, ubezpieczeń społecznych i zdrowotnych oraz innych świadczeń | 15 284,16            | 117 790,16          |



|            |   |                      |                     |
|------------|---|----------------------|---------------------|
| c          | inne  |                      |                     |
| d          | dochodzone na drodze sądowej                      |                      |                     |
| <b>III</b> | <b>Inwestycje krótkoterminowe</b>                 | <b>3 664,33</b>      | <b>2 623,83</b>     |
| <b>1</b>   | <b>Krótkoterminowe aktywa finansowe</b>           | <b>3 664,33</b>      | <b>2 623,83</b>     |
| a          | w jednostkach powiązanych                         | 0,00                 | 0,00                |
|            | - udziały lub akcje                               |                      |                     |
|            | - inne papiery wartościowe                        |                      |                     |
|            | - udzielone pożyczki                              |                      |                     |
|            | - inne krótkoterminowe aktywa finansowe           |                      |                     |
| b          | w pozostałych jednostkach                         | 0,00                 | 0,00                |
|            | - udziały lub akcje                               |                      |                     |
|            | - inne papiery wartościowe                        |                      |                     |
|            | - udzielone pożyczki                              |                      |                     |
|            | - inne krótkoterminowe aktywa finansowe           |                      |                     |
| c          | środki pieniężne i inne aktywa pieniężne          | 3 664,33             | 2 623,83            |
|            | - środki pieniężne w kasie i na rachunkach        | 3 664,33             | 2 623,83            |
|            | - inne środki pieniężne                           |                      |                     |
|            | - inne aktywa pieniężne                           |                      |                     |
| <b>2</b>   | <b>Inne inwestycje krótkoterminowe</b>            |                      |                     |
| <b>IV</b>  | <b>Krótkoterminowe rozliczenia międzyokresowe</b> |                      |                     |
|            | <b>AKTYWA RAZEM</b>                               | <b>31 609 792,49</b> | <b>4 256 379,99</b> |

## PASYWA (jednostkowe)

| Lp.       | Tytuł  | stan na 31.03.2018   | stan na 31.03.2017   |
|-----------|--|----------------------|----------------------|
| <b>A</b>  | <b>KAPITAŁ (FUNDUSZ) WŁASNY</b>                                | <b>30 842 455,00</b> | <b>-1 009 928,67</b> |
| I         | Kapitał (fundusz) podstawowy                                   | 32 707 746,10        | 1 632 115,00         |
| II        | Należne wpłaty na kapitał podstawowy (wielkość ujemna)         | 0,00                 | 0,00                 |
| III       | Udziały (akcje) własne (wielkość ujemna)                       | 0,00                 | 0,00                 |
| IV        | Kapitał (fundusz) zapasowy                                     | 722 362,18           | 223 292,05           |
| V         | Kapitał (fundusz) z aktualizacji wyceny                        |                      | 0,00                 |
| VI        | Pozostałe kapitały (fundusze) rezerwowe                        |                      | 0,00                 |
| VII       | Zysk (strata) z lat ubiegłych                                  | -2 580 381,28        | -2 469 575,00        |
| VIII      | Zysk (strata) netto  | -7 272,00            | -395 760,72          |
| IX        | Odpisy z zysku netto w ciągu roku obrotowego (wielkość ujemna) |                      | 0,00                 |
| <b>B</b>  | <b>ZOBOWIĄZANIA I REZERWY NA ZOBOWIĄZANIA</b>                  | <b>767 337,49</b>    | <b>5 266 308,66</b>  |
| I         | Rezerwy na zobowiązania  | 0,00                 | 0,00                 |
| 1         | Rezerwa z tytułu odroczonego podatku dochodowego               |                      | 0,00                 |
| 2         | Rezerwa na świadczenia emerytalne i podobne                    | 0,00                 | 0,00                 |
|           | - długoterminowa   |                      | 0,00                 |
|           | - krótkoterminowa  |                      | 0,00                 |
| 3         | Pozostałe rezerwy  | 0,00                 | 0,00                 |
|           | - długoterminowe   |                      | 0,00                 |
|           | - krótkoterminowe  |                      | 0,00                 |
| II        | Zobowiązania długoterminowe                                    | 0,00                 | 0,00                 |
| 1         | Wobec jednostek powiązanych                                    | 0,00                 | 0,00                 |
| 2         | Wobec pozostałych jednostek                                    |                      | 0,00                 |
| a         | kredyty i pożyczki   |                      | 0,00                 |
| b         | z tytułu emisji dłużnych papierów wartościowych                |                      | 0,00                 |
| c         | inne zobowiązania finansowe                                    |                      | 0,00                 |
| d         | inne   |                      | 0,00                 |
| III       | Zobowiązania krótkoterminowe                                   | 767 337,49           | 5 266 308,66         |
| 1         | Wobec jednostek powiązanych                                    | 0,00                 | 0,00                 |
| a         | z tytułu dostaw i usług, o okresie wymagalności                | 0,00                 | 0,00                 |
|           | - do 12 miesięcy   |                      | 0,00                 |
|           | - powyżej 12 miesięcy  |                      | 0,00                 |
| b         | inne   |                      | 0,00                 |
| 2         | Wobec pozostałych jednostek                                    | 767 337,49           | 5 266 308,66         |
| a         | kredyty i pożyczki   |                      | 385 761,16           |
| b         | z tytułu emisji dłużnych papierów wartościowych                |                      | 0,00                 |
| c         | inne zobowiązania finansowe                                    |                      | 0,00                 |
| d         | z tytułu dostaw i usług, o okresie wymagalności                | 133 862,66           |                      |
|           | - do 12 miesięcy   | 133 862,66           | 4 803 917,65         |
|           | - powyżej 12 miesięcy  |                      | 0,00                 |
| e         | zaliczki otrzymane na dostawy                                  | 0,00                 | 0,00                 |
| f         | zobowiązania wekslowe  |                      | 0,00                 |
| g         | z tytułu podatków, ceł, ubezpieczeń i innych                   | 67 380,83            | 76 629,85            |
| h         | z tytułu wynagrodzeń   |                      | 0,00                 |
| i         | inne   | 566 094,00           |                      |
| <b>3</b>  | <b>Fundusze specjalne</b>                                      | <b>0,00</b>          | <b>0,00</b>          |
| <b>IV</b> | <b>Rozliczenia międzyokresowe</b>                              | <b>0,00</b>          | <b>0,00</b>          |
| 1         | Ujemna wartość firmy   | 0,00                 | 0,00                 |
| 2         | Inne rozliczenia międzyokresowe                                | 0,00                 | 0,00                 |



|  |                     |                      |                     |
|--|---------------------|----------------------|---------------------|
|  | - długoterminowe    | 0,00                 | 0,00                |
|  | - krótkoterminowe   | 0,00                 |                     |
|  | <b>PASYWA RAZEM</b> | <b>31 609 792,49</b> | <b>4 256 379,99</b> |

## RACHUNEK ZYSKÓW I STRAT (jednostkowy)

|  | Narastająco za okres od<br>01.01.2018r.<br>do<br>31.03.2018r. | Narastająco za okres od<br>01.01.2017r.<br>do<br>31.03.2017r. |
|--|---|---|
| <b>A. Przychody ze sprzedaży i zrównane z nimi, w tym:</b>                       | <b>4 500,00</b>   | <b>14 000,00</b>  |
| - od jednostek powiązanych   | 4 500,00  |   |
| I. Przychody ze sprzedaży produktów  |   |   |
| II. Zmiana stanu produktów (zwiększenie-wart.dodatnia, zmniejsz.-wartość ujemna) |   |   |
| III. Koszt wytworzenia świadczeń na własne potrzeby jednostki                    |   |   |
| IV. Przychód ze sprzedaży towarów i materiałów                                   |   | 14 000,00   |
| <b>B. Koszty działalności operacyjnej</b>  | <b>11 772,00</b>  | <b>409 760,72</b>   |
| I. Amortyzacja   | -   |   |
| II. Zużycie materiałów i energii   |   |   |
| III. Usługi obce   | 11 280,00   | 409 760,72  |
| IV. Podatki i opłaty, w tym:   | 492,00  |   |
| - podatek akcyzowy   | -   | -   |
| V. Wynagrodzenia   | -   | -   |
| VI. Ubezpieczenia społeczne i inne świadczenia                                   | -   | -   |
| VIII. Pozostałe rodzajowe  | -   | -   |
| VIII. Wartość sprzedanych towarów i materiałów                                   | -   | -   |
| <b>C. Zysk (strata) na sprzedaży (A-B)</b>                                       | <b>-7 272,00</b>  | <b>-395 760,72</b>  |
| <b>D. Pozostałe przychody operacyjne</b>   | <b>0,00</b>   |   |
| I. Zysk ze zbycia niefinansowych aktywów trwałych                                |   |   |
| II. Dotacje  |   |   |
| III. Inne przychody operacyjne   |   |   |
| <b>E. Pozostałe koszty operacyjne</b>  | <b>0,00</b>   |   |
| I. Wartość sprzedanych składników majątku trwałego                               |   |   |
| II. Aktualizacja wartości aktywów niefinansowych                                 |   |   |
| III. Inne koszty operacyjne  |   |   |
| <b>F. Zysk (strata) na działalności operacyjnej (C+D-E)</b>                      | <b>-7 272,00</b>  | <b>-395 760,72</b>  |
| <b>G. Przychody finansowe</b>  | <b>0,00</b>   | <b>0,00</b>   |
| I. Dywidendy i udziały w zyskach, w tym:   |   |   |
| - od jednostek powiązanych   |   |   |
| II. Odsetki, w tym:  |   |   |
| - od jednostek powiązanych   |   |   |
| III. Zysk ze zbycia inwestycji   |   |   |
| IV. Aktualizacja wartości inwestycji   |   |   |
| IV. Inne   |   |   |
| <b>H. Koszty finansowe</b>   | <b>0,00</b>   | <b>0,00</b>   |
| I. Odsetki, w tym:   |   |   |
| - od jednostek powiązanych   |   |   |
| II. Strata ze zbycia inwestycji  |   |   |
| III. Aktualizacja wartości inwestycji  |   |   |
| IV. Inne   |   |   |
| <b>I. Zysk (strata) brutto na działalności gospodarczej (F+G-H)</b>              | <b>-7 272,00</b>  | <b>-395 760,72</b>  |
| <b>J. Wynik zdarzeń nadzwyczajnych (J.I.-J.II.)</b>                              | <b>0,00</b>   | <b>0,00</b>   |
| I. Zyski nadzwyczajne  | 0,00  | 0,00  |
| II. Straty nadzwyczajne  | 0,00  | 0,00  |
| <b>R. Odpis wartości firmy z konsolidacji</b>                                    |   |   |
| <b>K. Zysk (strata) brutto (I+/-J-K)</b>   | <b>-7 272,00</b>  | <b>-395 760,72</b>  |
| <b>L. Podatek dochodowy</b>  |   |   |
| <b>M. Pozostałe obowiązkowe zmniejszenia zysku (zwiększenia straty)</b>          |   |   |
| <b>P. (Zysk) strata akcjonariuszy (udziałowców) mniejszościowych</b>             |   |   |
| <b>N. Zysk (strata) netto (K-L-M)</b>  | <b>-7 272,00</b>  | <b>-395 760,72</b>  |

## ZESTAWIENIE ZMIAN W KAPITALE WŁASNYM (jednostkowe)

| Wyszczególnienie  | Narastająco za okres od<br>01.01.2018r.<br>do<br>31.03.2018r. | Narastająco za okres od<br>01.01.2017r.<br>do<br>31.03.2017r. |
|---|---|---|
| <b>Kapitał (fundusz) własny</b>                                       | <b>25 888 598,47</b>  | <b>627 039,30</b>   |
| zmiany przyjętych zasad (polityki) rachunkowości                      |   |   |
| korekty błędów  |   |   |
| <b>Kapitał (fundusz) własny na początek okresu (BO), po korektach</b> | <b>25 888 598,47</b>  | <b>627 039,30</b>   |
| <b>Kapitał (fundusz) podstawowy na początek okresu</b>                | <b>32 707 746,10</b>  | <b>1 632 115,00</b>   |
| <b>Zmiany kapitału (funduszu) podstawowego</b>                        | <b>0,00</b>   | <b>0,00</b>   |



|  |                      |                      |
|--|----------------------|----------------------|
| zwiększenie ( z tytułu)  | 0,00                 | 0,00                 |
| wydania udziałów (emisji akcji)  | 0,00                 |                      |
| zmniejszenie (z tytułu)  |                      |                      |
| umorzenia udziałów (akcji)   |                      |                      |
| <b>Kapitał (fundusz) podstawowy na koniec okresu</b>   | <b>32 707 746,10</b> | <b>1 632 115,00</b>  |
| <b>Należne wpłaty na kapitał podstawowy na początek okresu</b>   |                      |                      |
| <b>Zmiana należnych wpłat na kapitał podstawowy</b>  | <b>0,00</b>          | <b>0,00</b>          |
| zwiększenie ( z tytułu)  |                      |                      |
| zmniejszenie (z tytułu)  |                      |                      |
| <b>Należne wpłaty na kapitał podstawowy na koniec okresu</b>   | <b>0,00</b>          | <b>0,00</b>          |
| <b>Udziały (akcje) własne na początek okresu</b>   |                      |                      |
| zwiększenie ( z tytułu)  | 0,00                 | 0,00                 |
| udziały przeznaczone do sprzedaży  |                      |                      |
| udziały przeznaczone do umorzenia  |                      |                      |
| zmniejszenie (z tytułu)  | 0,00                 | 0,00                 |
| sprzedaż udziałów  |                      |                      |
| <b>Udziały (akcje) własne na koniec okresu</b>   | <b>0,00</b>          | <b>0,00</b>          |
| <b>Kapitał (fundusz) zapasowy na początek okresu</b>   | <b>722 362,18</b>    | <b>223 292,05</b>    |
| <b>Zmiany kapitału (funduszu) zapasowego</b>   | <b>0,00</b>          | <b>0,00</b>          |
| zwiększenie ( z tytułu)  | 0,00                 | 0,00                 |
| emisji akcji powyżej wartości nominalnej   | 0,00                 |                      |
| z podziału zysku (ustawowo)  |                      |                      |
| z podziału zysku (ponad wymaganą ustawowo minimalną wartość)   |                      |                      |
| inne   |                      |                      |
| zmniejszenie (z tytułu)  | 0,00                 | 0,00                 |
| pokrycia straty  | 0,00                 | 0,00                 |
| <b>Stan kapitału (funduszu) zapasowego na koniec okresu</b>  | <b>722 362,18</b>    | <b>223 292,05</b>    |
| <b>Kapitał (fundusz) z aktualizacji wyceny na początek okresu - zmiany przyjętych zasad (polityki) rachunkowości</b> | <b>0,00</b>          | <b>0,00</b>          |
| <b>Zmiany kapitału (funduszu) z aktualizacji wyceny</b>  | <b>0,00</b>          | <b>0,00</b>          |
| zwiększenie ( z tytułu)  |                      |                      |
| wycena firmy   |                      |                      |
| zmniejszenie (z tytułu)  | 0,00                 | 0,00                 |
| zbycia środków trwałych  |                      |                      |
| <b>Kapitał (fundusz) z aktualizacji wyceny na koniec okresu</b>  | <b>0,00</b>          | <b>0,00</b>          |
| <b>Pozostałe kapitały (fundusze) rezerwowe na początek okresu</b>  | <b>0,00</b>          | <b>0,00</b>          |
| <b>Zmiany pozostałych kapitałów (funduszy) rezerwowych</b>   | <b>0,00</b>          | <b>0,00</b>          |
| zwiększenie ( z tytułu)  |                      |                      |
| zmniejszenie (z tytułu)  |                      |                      |
| <b>Pozostałe kapitały (fundusze) rezerwowe na koniec okresu</b>  | <b>0,00</b>          | <b>0,00</b>          |
| <b>Zysk (strata) z lat ubiegłych na początek okresu</b>  |                      |                      |
| <b>Zysk z lat ubiegłych na początek okresu</b>   |                      |                      |
| zmiany przyjętych zasad (polityki) rachunkowości   |                      |                      |
| korekty błędów   |                      |                      |
| <b>Zysk z lat ubiegłych na początek okresu, po korektach</b>   | <b>0,00</b>          | <b>0,00</b>          |
| zwiększenie ( z tytułu)  | 0,00                 | 0,00                 |
| podziału zysku z lat ubiegłych   |                      |                      |
| zmniejszenie (z tytułu)  |                      |                      |
| <b>Zysk z lat ubiegłych na koniec okresu</b>   | <b>0,00</b>          | <b>0,00</b>          |
| <b>Strata z lat ubiegłych na początek okresu</b>   | <b>-2 580 381,28</b> | <b>-2 469 575,00</b> |
| zmiany przyjętych zasad (polityki) rachunkowości   |                      |                      |
| korekty błędów   |                      |                      |
| <b>Strata z lat ubiegłych na początek okresu, po korektach</b>   | <b>-2 580 381,28</b> | <b>-2 469 575,00</b> |
| zwiększenie ( z tytułu)  | 0,00                 | 0,00                 |
| przeniesienia straty z lat ubiegłych do pokrycia   |                      |                      |
| zmniejszenie (z tytułu)  |                      |                      |
| <b>Strata z lat ubiegłych na koniec okresu</b>   | <b>-2 580 381,28</b> | <b>-2 469 575,00</b> |
| <b>Zysk (strata) z lat ubiegłych na koniec okresu</b>  | <b>-2 580 381,28</b> | <b>-2 469 575,00</b> |
| <b>Wynik netto</b>   | <b>-7 272,00</b>     | <b>-395 760,72</b>   |
| <b>zysk netto</b>  |                      |                      |
| <b>strata netto</b>  | <b>-7 272,00</b>     | <b>-395 760,72</b>   |
| odpisy z zysku   |                      |                      |
| <b>Kapitał (fundusz) własny na koniec okresu (BZ)</b>  | <b>30 842 455,00</b> | <b>-1 009 928,67</b> |
| <b>Kapitał (fundusz) własny , po uwzględnieniu proponowanego podziału zysku (pokrycia straty)</b>                    | <b>30 842 455,00</b> | <b>-1 009 928,67</b> |

PRZEPŁYWY PIENIĘŻNE (jednostkowe)

| Wyszczególnienie | Narastająco za okres od            | Narastająco za okres od            |
|------------------|------------------------------------|------------------------------------|
|                  | 01.01.2018r.<br>do<br>31.03.2018r. | 01.01.2017r.<br>do<br>31.03.2017r. |
|                  |                                    |                                    |





|           |   |                     |                       |
|-----------|---|---------------------|-----------------------|
| <b>A.</b> | <b>Przepływy środków pieniężnych z działalności operacyjnej</b>   |                     |                       |
| I.        | Zysk (strata) netto   | (7 272,00)          | (395 760,72)          |
| II.       | Korekty razem   | (850 733,04)        | 4 514 506,72          |
| 1.        | Amortyzacja   | 0,00                | 0,00                  |
| 2.        | Zyski (straty) z tytułu różnic kursowych  | 0,00                | 0,00                  |
| 3.        | Odsetki i udziały w zyskach (dywidendy)   | 0,00                | 0,00                  |
| 4.        | Zysk (strata) z działalności inwestycyjnej  |                     |                       |
| 5.        | Zmiana stanu rezerw   |                     |                       |
| 6.        | Zmiana stanu zapasów  | 0,00                | 0,00                  |
| 7.        | Zmiana stanu należności   | 450 450,98          | 14 849,60             |
| 8.        | Zmiana stanu zobowiązań krótkoterminowych, z wyjątkiem pożyczek i kredytów                                | (1 301 184,02)      | 4 499 657,12          |
| 9.        | Zmiana stanu rozliczeń międzyokresowych   | 0,00                | 0,00                  |
| 10.       | Inne korekty  |                     |                       |
| III.      | <b>Przepływy pieniężne netto z działalności operacyjnej (I+/-II)</b>                                      | <b>(858 005,04)</b> | <b>4 118 746,00</b>   |
| <b>B.</b> | <b>Przepływy środków pieniężnych z działalności inwestycyjnej</b>   |                     |                       |
| I.        | <b>Wpływy</b>   | <b>0,00</b>         | <b>0,00</b>           |
| 1.        | Zbycie wartości niematerialnych i prawnych oraz rzeczowych aktywów trwałych                               | 0,00                | 0,00                  |
| 2.        | Zbycie inwestycji w nieruchomości oraz wartości niematerialne i prawne                                    | 0,00                | 0,00                  |
| 3.        | Z aktywów finansowych, w tym:   | 0,00                | 0,00                  |
| a)        | w jednostkach powiązanych   |                     |                       |
| b)        | w pozostałych jednostkach   | 0,00                | 0,00                  |
| -         | zbycie aktywów finansowych  |                     |                       |
| -         | dywidendy i udziały w zyskach   |                     |                       |
| -         | splata udzielonych pożyczek długoterminowych  |                     |                       |
| -         | odsetki   |                     |                       |
| -         | inne wpływy z aktywów finansowych   |                     |                       |
| 4.        | Inne wpływy inwestycyjne  |                     |                       |
| II.       | <b>Wydatki</b>  | <b>0,00</b>         | <b>4 118 746,00</b>   |
| 1.        | Nabycie wartości niematerialnych i prawnych oraz rzeczowych aktywów trwałych                              |                     | 4 118 746,00          |
| 2.        | Inwestycje w nieruchomości oraz wartości niematerialne i prawne   |                     |                       |
| 3.        | Na aktywa finansowe, w tym:   | 0,00                | 0,00                  |
| a)        | w jednostkach powiązanych   |                     |                       |
| b)        | w pozostałych jednostkach   | 0,00                | 0,00                  |
| -         | nabycie aktywów finansowych   |                     |                       |
| -         | udzielone pożyczki długoterminowe   |                     |                       |
| 4.        | Inne wydatki inwestycyjne   |                     |                       |
| III.      | <b>Przepływy pieniężne netto z działalności inwestycyjnej (I-II)</b>                                      | <b>0,00</b>         | <b>(4 118 746,00)</b> |
| <b>C.</b> | <b>Przepływy środków pieniężnych z działalności finansowej</b>  |                     |                       |
| I.        | <b>Wpływy</b>   | <b>861 484,40</b>   | <b>0,00</b>           |
| 1.        | Wpływy netto z wydania udziałów (emisji akcji) i innych instrumentów kapitałowych oraz dopłat do kapitału | 409 634,40          |                       |
| 2.        | Kredyty i pożyczki  |                     |                       |
| 3.        | Emisja dłużnych papierów wartościowych  |                     |                       |
| 4.        | Inne wpływy finansowe   | 451 850,00          |                       |
| II.       | <b>Wydatki</b>  | <b>0,00</b>         | <b>0,00</b>           |
| 1.        | Nabycie udziałów (akcji) własnych   |                     |                       |
| 2.        | Dywidendy i inne wypłaty na rzecz właścicieli   |                     |                       |
| 3.        | Inne niż wypłaty na rzecz właścicieli wydatki z tytułu podziału zysku                                     |                     |                       |
| 4.        | Splaty kredytów i pożyczek  |                     | 0,00                  |
| 5.        | Wykup dłużnych papierów wartościowych   |                     |                       |
| 6.        | Z tytułu innych zobowiązań finansowych  |                     |                       |
| 7.        | Płatności zobowiązań z tytułu umów leasingu finansowego   |                     |                       |
| 8.        | Odsetki   | 0,00                | 0,00                  |
| 9.        | Inne wydatki finansowe  |                     |                       |
| III.      | <b>Przepływy pieniężne netto z działalności finansowej (I-II)</b>   | <b>861 484,40</b>   | <b>0,00</b>           |
| <b>D.</b> | <b>Przepływy pieniężne netto, razem (A.III+/-B.III+/-C.III)</b>   | <b>3 479,36</b>     | <b>0,00</b>           |
| <b>E.</b> | <b>Bilansowa zmiana stanu środków pieniężnych, w tym:</b>   | <b>3 479,36</b>     | <b>0,00</b>           |
| -         | zmiana stanu środków pieniężnych z tytułu różnic kursowych  |                     |                       |
| <b>F.</b> | <b>Środki pieniężne na początek okresu</b>  | <b>184,97</b>       | <b>2 623,83</b>       |
| <b>G.</b> | <b>Środki pieniężne na koniec okresu (F+/-D), w tym:</b>  | <b>3 664,33</b>     | <b>2 623,83</b>       |
| -         | o ograniczonej możliwości dysponowania  |                     |                       |



## INFORMACJE O ZASADACH PRZYJĘTYCH PRZY SPORZĄDZANIU JEDNOSTKOWEGO SPRAWOZDANIA FINANSOWEGO

Dane finansowe i informacje przedstawione w niniejszym raporcie zostały sporządzone zgodnie z zasadami rachunkowości zawartymi w ustawie z dnia 29 września 1994 r. o rachunkowości (Dz. U. 1994 Nr 121 poz. 591) i zgodnie z najlepszą wiedzą Zarządu przedstawiają aktualną sytuację majątkową i finansową Spółki.

Dane finansowe przedstawione w niniejszym raporcie kwartalnym Spółki zawierają dane za okres od dnia 1 stycznia 2018 roku do dnia 31 marca 2018 roku oraz dane porównawcze za analogiczny okres roku poprzedniego. Wszelkie dane finansowe, o ile nie wskazano inaczej, zostały zaprezentowane w złotych polskich.

Sprawozdanie finansowe Spółki zostało sporządzone przy założeniu kontynuowania działalności gospodarczej przez Spółkę w okresie co najmniej 12 miesięcy po dniu bilansowym. W ciągu roku obrotowego nie zmieniono zasad wyceny aktywów i pasywów. Rachunek zysków i strat Spółka sporządziła w wariantcie porównawczym. Rachunek przepływów pieniężnych sporządzono metodą pośrednią.

### **Środki trwałe**

Środki trwałe są wyceniane w cenie nabycia lub koszcie wytworzenia.

Środki trwałe o niskiej jednostkowej wartości początkowej, to znaczy poniżej 3 500,00 zł odnoszone są jednorazowo w koszty.

Pozostałe środki trwałe, o wyższej wartości, amortyzowane są liniowo.

### **Zapasy**

Zapasy są wyceniane według ceny zakupu netto.

Koszty poniesione w celu doprowadzenia składników zapasów do ich aktualnego miejsca i stanu ujmowane są metodą „pierwsze przyszło - pierwsze wyszło”.

### **Należności**

Należności handlowe są wykazywane w kwocie wymaganej zapłaty pomniejszonej o odpisy aktualizujące.

Wartość należności aktualizuje się uwzględniając stopień prawdopodobieństwa ich zapłaty poprzez dokonanie odpisu aktualizującego. Odpisy aktualizujące wartość należności zalicza się odpowiednio do pozostałych kosztów operacyjnych lub do kosztów finansowych - zależnie od rodzaju należności, której dotyczy odpis aktualizujący.

Należności umorzone, przedawnione lub nieściągalne zmniejszają dokonane uprzednio odpisy aktualizujące ich wartość.

Należności umorzone, przedawnione lub nieściągalne, od których nie dokonano odpisów aktualizujących ich wartość lub dokonano odpisów w niepełnej wysokości, zalicza się odpowiednio do pozostałych kosztów operacyjnych lub kosztów finansowych.

### **Środki pieniężne**

Środki pieniężne w banku i w kasie wyceniane są według wartości nominalnej.

Wykazana w rachunku przepływów pieniężnych pozycja środki pieniężne składa się z gotówki w kasie oraz lokat bankowych o terminie zapadalności nie dłuższym niż 3 miesiące, które nie zostały potraktowane jako działalność lokacyjna.

### **Rozliczenia międzyokresowe**

Spółka dokonuje czynnych rozliczeń międzyokresowych kosztów, jeżeli dotyczą one przyszłych okresów sprawozdawczych. Bierne rozliczenia międzyokresowe kosztów dokonywane są w wysokości prawdopodobnych zobowiązań przypadających na bieżący okres sprawozdawczy.

### **Kapitał podstawowy**

Kapitał podstawowy jest ujmowany w wysokości określonej w umowie i wpisanej w rejestrze sądowym. Różnice między wartością godziwą uzyskanej zapłaty i wartością nominalną udziałów są ujmowane w kapitale zapasowym.



### **Rezerwy**

Rezerwy ujmowane są wówczas, gdy na Spółce ciąży istniejący obowiązek (prawny lub zwyczajowy) wynikający ze zdarzeń przeszłych i gdy jest pewne lub wysoce prawdopodobne, że wypełnienie tego obowiązku spowoduje konieczność wypływu środków uosabiających korzyści ekonomiczne, oraz gdy można dokonać wiarygodnego oszacowania kwoty tego zobowiązania.

### **Kredyty bankowe i pożyczki**

W momencie początkowego ujęcia, kredyty bankowe i pożyczki są ujmowane według kosztu, stanowiącego wartość otrzymanych środków pieniężnych i obejmującego koszty uzyskania kredytu/pożyczki (koszty transakcyjne).

### **Przychody**

Przychody uznawane są w takiej wysokości, w jakiej jest prawdopodobne, że Spółka uzyska korzyści ekonomiczne, które można wiarygodnie wycenić.

Przychody są ujmowane w momencie, gdy znaczące ryzyko i korzyści wynikające z prawa własności towarów bądź produktów zostały przekazane nabywcy. Przychody obejmują należne lub uzyskane kwoty ze sprzedaży, pomniejszone o podatek od towarów i usług (VAT).



## 6 Oświadczenie Zarządu Emitenta

Zarząd Stoppoint S.A., jako zarząd spółki dominującej oświadcza, że wedle jego najlepszej wiedzy, dane finansowe i dane porównywalne zawarte w niniejszym skonsolidowanym raporcie kwartalnym sporządzone zostały zgodnie z obowiązującymi zasadami rachunkowości oraz odzwierciedlają w sposób rzetelny i prawdziwy obraz sytuacji finansowej Grupy Kapitałowej Stoppoint S.A.

| <b>Imię i nazwisko</b> | <b>Funkcja</b>     |
|------------------------|--------------------|
| Damian Puczyński       | Prezes Zarządu     |
| Marek Nowicki          | Wiceprezes Zarządu |