



# GRUPA BORYSZEW

**SKONSOLIDOWANY RAPORT KWARTALNY GRUPY KAPITAŁOWEJ BORYSZEW**  
za okres od 1 stycznia do 31 marca 2026 roku

**Data publikacji raportu**  
14 maja 2026 roku



Spis treści	Strona
WYBRANE DANE FINANSOWE .....	3
ŚRÓDROCZNE SKRÓCONE SKONSOLIDOWANE SPRAWOZDANIE FINANSOWE .....	4
SKONSOLIDOWANE SPRAWOZDANIE Z CAŁKOWITYCH DOCHODÓW .....	5
SKONSOLIDOWANE SPRAWOZDANIE Z SYTUACJI FINANSOWEJ.....	7
SKONSOLIDOWANE SPRAWOZDANIE Z PRZEPŁYWÓW PIENIĘŻNYCH .....	9
SKONSOLIDOWANE SPRAWOZDANIE ZE ZMIAN W KAPITALE WŁASNYM.....	10
INFORMACJA DODATKOWA.....	12
ŚRÓDROCZNE SKRÓCONE SPRAWOZDANIE FINANSOWE BORYSZEW S.A.....	57
SPRAWOZDANIE Z CAŁKOWITYCH DOCHODÓW .....	58
SPRAWOZDANIE Z SYTUACJI FINANSOWEJ .....	59
SPRAWOZDANIE Z PRZEPŁYWÓW PIENIĘŻNYCH .....	61
SPRAWOZDANIE ZE ZMIAN W KAPITALE WŁASNYM.....	62
INFORMACJA DODATKOWA.....	63

### WYBRANE DANE FINANSOWE

	w tys. PLN		w tys. EUR	
	01.01.2026 - 31.03.2026	01.01.2025 - 31.03.2025	01.01.2026 - 31.03.2026	01.01.2025 - 31.03.2025
<b>dane dotyczące skonsolidowanego skróconego sprawozdania finansowego</b>				
Przychody ze sprzedaży z działalności kontynuowanej	1 274 675	1 338 322	300 496	319 805
Zysk na działalności operacyjnej	42 399	29 570	9 995	7 066
Zysk netto z działalności kontynuowanej	16 001	8 196	3 772	1 959
Zysk netto z działalności kontynuowanej i zaniechanej	16 001	8 196	3 772	1 959
Zysk netto przypadający jednostce dominującej	14 424	5 879	3 400	1 405
Średnioważona ilość akcji	202 000 000	202 000 000	202 000 000	202 000 000
Zysk na jedną akcję zwykłą przypadający akcjonariuszom jednostki dominującej w zł/EUR)	0,07	0,03	0,02	0,01
Przepływy pieniężne netto z działalności operacyjnej	(83 634)	36 821	(19 716)	8 799
Przepływy pieniężne netto z działalności inwestycyjnej	8 240	(24 459)	1 943	(5 845)
Przepływy pieniężne netto z działalności finansowej	52 271	13 671	12 323	3 267
	<b>Stan na 31.03.2026</b>	<b>Stan na 31.12.2025</b>	<b>Stan na 31.03.2026</b>	<b>Stan na 31.12.2025</b>
Aktywa razem	3 633 492	3 430 520	847 086	811 631
Zobowiązania i rezerwy razem	2 136 259	1 973 566	498 032	466 928
Aktywa związane z działalnością kontynuowaną	3 585 723	3 338 692	835 950	789 905
Zobowiązania związane z działalnością kontynuowaną	2 129 731	1 961 309	496 510	464 028
Kapitał własny	1 497 233	1 456 954	349 054	344 702
Kapitał własny przypadający jednostce dominującej	1 460 466	1 421 764	340 483	336 377

	w tys. PLN		w tys. EUR	
	01.01.2026 - 31.03.2026	01.01.2025 - 31.03.2025	01.01.2026 - 31.03.2026	01.01.2025 - 31.03.2025
<b>dane dotyczące jednostkowego skróconego sprawozdania finansowego</b>				
Przychody ze sprzedaży	420 889	464 153	99 222	110 914
Zysk na działalności operacyjnej	10 398	19 985	2 451	4 776
Zysk netto	6 036	5 809	1 423	1 388
Średnioważona ilość akcji	205 205 000	205 205 000	205 205 000	205 205 000
Zysk na jedną akcję zwykłą w zł/EUR	0,03	0,03	0,01	0,01
Przepływy pieniężne netto z działalności operacyjnej	(8 357)	(149)	(1 970)	(36)
Przepływy pieniężne netto z działalności inwestycyjnej	5 458	3 012	1 287	720
Przepływy pieniężne netto z działalności finansowej	(2 798)	(6 950)	(660)	(1 661)
	<b>Stan na 31.03.2026</b>	<b>Stan na 31.12.2025</b>	<b>Stan na 31.03.2026</b>	<b>Stan na 31.12.2025</b>
Aktywa razem	2 024 653	1 990 475	472 013	470 929
Zobowiązania i rezerwy razem	991 415	963 273	231 131	227 902
Kapitał własny	1 033 238	1 027 202	240 882	243 027



**KWARTALNE SKRÓCONE SKONSOLIDOWANE SPRAWOZDANIE FINANSOWE**

**Grupy Kapitałowej Boryszew**

**za okres od 1 stycznia do 31 marca 2026 roku**



## SKONSOLIDOWANE SPRAWOZDANIE Z CAŁKOWITYCH DOCHODÓW

	01.01.2026 - 31.03.2026	01.01.2025 - 31.03.2025
<b>Działalność kontynuowana</b>		
Przychody ze sprzedaży	1 274 675	1 338 322
Koszt własny sprzedaży	1 165 622	1 245 949
<b>Zysk brutto ze sprzedaży</b>	<b>109 053</b>	<b>92 373</b>
Koszty sprzedaży	33 885	25 317
Koszty ogólnego zarządu	66 384	70 320
Pozostałe przychody operacyjne	81 069	39 769
Pozostałe koszty operacyjne	47 454	6 935
<b>Zysk z działalności operacyjnej</b>	<b>42 399</b>	<b>29 570</b>
Przychody finansowe	6 174	10 547
Koszty finansowe	31 542	29 201
Udział w zyskach jednostek stowarzyszonych	(362)	(639)
<b>Zysk przed opodatkowaniem</b>	<b>16 669</b>	<b>10 277</b>
Podatek dochodowy	668	2 081
<b>Zysk netto z działalności kontynuowanej</b>	<b>16 001</b>	<b>8 196</b>
<b>Zysk/strata netto z działalności zaniechanej</b>	<b>-</b>	<b>-</b>
<b>Zysk netto z działalności kontynuowanej i zaniechanej</b>	<b>16 001</b>	<b>8 196</b>
<b>w tym przypadający:</b>		
<i>akcjonariuszom jednostki dominującej</i>	<i>14 424</i>	<i>5 879</i>
<i>udziały niekontrolujące</i>	<i>1 577</i>	<i>2 317</i>
<b>Zysk / Rozwodniony zysk na akcję</b>	<b>14 424</b>	<b>5 879</b>
Średnioważona ilość akcji	202 000 000	202 000 000
Zysk / Rozwodniony zysk na jedną akcję (zł)	0,07	0,03
Zysk (strata) netto na jedną akcję (w zł/gr na jedną akcję)	0,07	0,03
Zysk na akcję z działalności kontynuowanej	0,07	0,03
Zysk na akcję z działalności zaniechanej	-	-
Zysk (strata) netto rozwodniony na jedną akcję (w zł/gr na jedną akcję)	0,07	0,03
Rozwodniony z działalności kontynuowanej	0,07	0,03
Rozwodniony z działalności zaniechanej	-	-



**SKONSOLIDOWANE SPRAWOZDANIE Z CAŁKOWITYCH DOCHODÓW – c.d.**

	01.01.2026 - 31.03.2026	01.01.2025 - 31.03.2025
<b>Zysk netto</b>	<b>16 001</b>	<b>8 196</b>
<b>Dochody ujęte w kapitałach</b>		
Rachunkowość zabezpieczeń (przed opodatkowaniem)	2 189	(3 988)
Wycena aktywów finansowych przeniesiona do wyniku finansowego	-	-
Podatek dochodowy	(416)	758
Różnice kursowe z przeliczenia jednostek zagranicznych podporządkowanych	22 505	(9 556)
<b>Dochody ujęte w kapitałach, które mogą być przeniesione do rachunku zysków i strat</b>	<b>24 278</b>	<b>(12 786)</b>
<b>Dochody ujęte w kapitałach razem</b>	<b>24 278</b>	<b>(12 786)</b>
<i>akcjonariuszom jednostki dominującej</i>	24 278	(12 786)
<i>udziały niekontrolujące</i>	-	-
<b>Całkowite dochody ogółem, w tym przypadające:</b>	<b>40 279</b>	<b>(4 590)</b>
<i>akcjonariuszom jednostki dominującej</i>	38 702	(6 907)
<i>udziały niekontrolujące</i>	1 577	2 317



**Grupa Kapitałowa Boryszew**  
**Śródroczne skrócone skonsolidowane sprawozdanie finansowe**  
**za okres od 1 stycznia do 31 marca 2026 r.**  
**sporządzone zgodnie z MSR 34 przyjętym przez Unię Europejską**

(dane liczbowe wyrażono w tysiącach złotych, o ile nie podano inaczej)

**SKONSOLIDOWANE SPRAWOZDANIE Z SYTUACJI FINANSOWEJ**

<b>AKTYWA</b>	<b>Stan na 31.03.2026</b>	<b>Stan na 31.12.2025</b>	<b>Stan na 31.03.2025</b>
<b>Aktywa trwałe</b>	<b>1 816 642</b>	<b>1 798 539</b>	<b>1 922 375</b>
Rzeczowe aktywa trwałe	1 208 684	1 206 621	1 302 043
Nieruchomości inwestycyjne	178 776	164 614	152 446
Wartość firmy	6 418	6 418	6 418
Wartości niematerialne	33 647	34 600	38 594
Aktywa z tytułu prawa do użytkowania	197 098	201 268	232 663
Udziały w jednostkach stowarzyszonych	21 727	22 089	25 665
Aktywa finansowe	27 211	27 092	36 289
Pochodne instrumenty finansowe	-	-	126
Należności długoterminowe	69 076	69 922	71 570
Aktywa z tytułu podatku odroczonego	74 005	65 915	56 561
<b>Aktywa obrotowe</b>	<b>1 816 850</b>	<b>1 631 981</b>	<b>1 805 570</b>
<b>Aktywa obrotowe inne niż aktywa przeznaczone do sprzedaży</b>	<b>1 769 081</b>	<b>1 540 153</b>	<b>1 754 934</b>
Zapasy	771 050	745 187	696 662
Należności handlowe oraz pozostałe należności	830 792	619 673	807 650
Krótkoterminowe aktywa finansowe	6 513	4 376	1
Pochodne instrumenty finansowe	19 140	7 743	7 792
Bieżące należności podatkowe	4 580	4 088	8 947
Środki pieniężne i ich ekwiwalenty	137 006	159 086	233 882
<b>Aktywa klasyfikowane jako przeznaczone do sprzedaży</b>	<b>47 769</b>	<b>91 828</b>	<b>50 636</b>
<b>Aktywa razem</b>	<b>3 633 492</b>	<b>3 430 520</b>	<b>3 727 945</b>



Grupa Kapitałowa Boryszew  
Śródroczne skrócone skonsolidowane sprawozdanie finansowe  
za okres od 1 stycznia do 31 marca 2026 r.  
sporządzone zgodnie z MSR 34 przyjętym przez Unię Europejską

(dane liczbowe wyrażono w tysiącach złotych, o ile nie podano inaczej)

<b>PASYWA</b>	<b>Stan na 31.03.2026</b>	<b>Stan na 31.12.2025</b>	<b>Stan na 31.03.2025</b>
<b>Kapitał własny</b>	<b>1 460 466</b>	<b>1 421 764</b>	<b>1 575 430</b>
Kapitał zakładowy	248 906	248 906	248 906
Nadwyżka z emisji akcji powyżej ich wartości nominalnej	114 435	114 435	114 435
Udziały/akcje własne	(236 753)	(236 753)	(236 753)
Kapitał z rachunkowości zabezpieczeń	6 659	4 886	3 601
Kapitał z przeliczenia zobowiązań pracowniczych	(624)	(624)	(112)
Różnice kursowe z przeliczenia jednostek zagranicznych	(68 730)	(91 235)	(112 715)
Zyski zatrzymane	1 396 573	1 382 149	1 558 068
<b>Kapitał udziałowców niekontrolujących</b>	<b>36 767</b>	<b>35 190</b>	<b>41 769</b>
<b>Kapitał własny razem</b>	<b>1 497 233</b>	<b>1 456 954</b>	<b>1 617 199</b>
<b>Zobowiązania oraz rezerwy długoterminowe</b>	<b>471 183</b>	<b>484 952</b>	<b>561 066</b>
Kredyty bankowe, pożyczki, faktoring	147 838	165 449	183 490
Zobowiązania z tytułu leasingu i praw do użytkowania	192 795	193 882	211 954
Rezerwa na podatek odroczoney	20 613	16 179	35 630
Pochodne instrumenty finansowe	-	-	770
Rezerwy na świadczenia pracownicze	12 611	12 595	12 585
Pozostałe rezerwy	37 715	37 462	52 442
Pozostałe zobowiązania	75	75	75
Pozostałe pasywa	59 536	59 310	64 120
<b>Zobowiązania krótkoterminowe inne niż zobowiązania wchodzące w skład grup przeznaczonych do sprzedaży, zaklasyfikowanych jako utrzymywane z przeznaczeniem do sprzedaży</b>	<b>1 658 548</b>	<b>1 476 357</b>	<b>1 542 359</b>
Kredyty bankowe, pożyczki, faktoring	752 505	653 768	617 799
Zobowiązania z tytułu leasingu i praw do użytkowania	25 253	28 089	23 771
Zobowiązania handlowe oraz pozostałe zobowiązania	807 052	712 653	796 041
Pochodne instrumenty finansowe	6 875	13 670	837
Zobowiązania podatkowe	3 565	3 534	4 388
Rezerwy na świadczenia pracownicze	30 373	26 226	30 562
Pozostałe rezerwy	23 218	24 214	29 877
Pozostałe pasywa	9 707	14 203	39 084
<b>Zobowiązania związane bezpośrednio z aktywami klasyfikowanymi jako przeznaczone do sprzedaży</b>	<b>6 528</b>	<b>12 257</b>	<b>7 321</b>
<b>Zobowiązania oraz rezerwy krótkoterminowe razem</b>	<b>1 665 076</b>	<b>1 488 614</b>	<b>1 549 680</b>
<b>Zobowiązania oraz rezerwy razem</b>	<b>2 136 259</b>	<b>1 973 566</b>	<b>2 110 746</b>
<b>Pasywa razem</b>	<b>3 633 492</b>	<b>3 430 520</b>	<b>3 727 945</b>

**SKONSOLIDOWANE SPRAWOZDANIE Z PRZEPIŹYWÓW PIENIĘŻNYCH**

	01.01.2026 - 31.03.2026	01.01.2025 - 31.03.2025
<b>Przepływ środków pieniężnych z działalności operacyjnej</b>		
<b>Zysk przed opodatkowaniem</b>	<b>16 669</b>	<b>10 277</b>
<b>Korekty o pozycje (+/-)</b>	<b>(100 303)</b>	<b>26 544</b>
Amortyzacja	35 299	40 645
Zyski/straty z działalności finansowej (w tym odsetki od zob. finansowych)	23 250	9 471
Zyski / straty z tytułu działalności inwestycyjnej	(11 372)	(11 692)
Zmiana stanu należności	(180 196)	(114 424)
Zmiana stanu zapasów	(25 863)	52 764
Zmiana stanu zobowiązań	79 821	82 713
Zmiana stanu rezerw na świadczenia pracownicze	4 163	1 297
Zmiana stanu rezerw	(19 101)	(22 084)
Pozostałe pozycje	(322)	(4 506)
Podatek dochodowy zapłacony	(5 982)	(7 640)
<b>Środki pieniężne netto z działalności operacyjnej</b>	<b>(83 634)</b>	<b>36 821</b>
<b>Przepływ środków pieniężnych z działalności inwestycyjnej</b>		
Wpływy ze zbycia rzeczowych aktywów trwałych	22 835	5 305
Wpływy ze spłaconych udzielonych pożyczek	40	-
Wydatki na nabycie aktywów trwałych	(11 879)	(25 683)
Udzielone pożyczki	(2 145)	-
Wpływy z tytułu otrzymanych odsetek	6	-
Inne wpływy/wydatki inwestycyjne	(617)	(4 081)
<b>Środki pieniężne netto z działalności inwestycyjnej</b>	<b>8 240</b>	<b>(24 459)</b>
<b>Przepływ środków pieniężnych z działalności finansowej</b>		
Wpływy z kredytów i pożyczek	99 904	66 476
Spłata kredytów i pożyczek	(30 311)	(32 016)
Zapłacone odsetki od kredytów, pożyczek, leasingu	(12 635)	(12 488)
Płatności zobowiązań z tytułu umów leasingu	(6 358)	(7 998)
Inne wpływy/wydatki finansowe	1 671	(303)
<b>Środki pieniężne netto z działalności finansowej</b>	<b>52 271</b>	<b>13 671</b>
<b>Zmiana stanu środków pieniężnych netto (przed wpływem kursów walut)</b>	<b>(23 123)</b>	<b>26 033</b>
Różnice kursowe z przeliczenia	1 043	(857)
Środki pieniężne na początek roku obrotowego	159 086	208 706
<b>Zwiększenie/(Zmniejszenie) netto stanu środków pieniężnych i ich ekwiwalentów (po wpływie kursów walut)</b>	<b>(22 080)</b>	<b>25 176</b>
<b>Środki pieniężne na koniec roku obrotowego</b>	<b>137 006</b>	<b>233 882</b>
<i>w tym: środki pieniężne o ograniczonej możliwości dysponowania</i>	<i>66 403</i>	<i>56 214</i>



**Grupa Kapitałowa Boryszew**  
**Śródroczne skrócone skonsolidowane sprawozdanie finansowe**  
**za okres od 1 stycznia do 31 marca 2026 r.**  
**sporządzone zgodnie z MSR 34 przyjętym przez Unię Europejską**

(dane liczbowe wyrażono w tysiącach złotych, o ile nie podano inaczej)

**SKONSOLIDOWANE SPRAWOZDANIE ZE ZMIAN W KAPITALE WŁASNYM**

	Kapitał akcyjny	Nadwyżka z emisji akcji powyżej ich wartości nominalnej	Akcje własne	Rachunkowość zabezpieczeń	Zyski/straty z przeszacowania a świadczeń pracowniczych	Kapitał z aktualizacji wyceny	Różnice kursowe z przeliczenia zagranicznych jednostek podporządkowanych	Zyski zatrzymane	Kapitał jednostki dominującej	Kapitał udziałów niekontrolujących	Kapitały własny razem
<b>Stan na 01.01.2026</b>	<b>248 906</b>	<b>114 435</b>	<b>(236 753)</b>	<b>4 886</b>	<b>(624)</b>	<b>-</b>	<b>(91 235)</b>	<b>1 382 149</b>	<b>1 421 764</b>	<b>35 190</b>	<b>1 456 954</b>
Wycena instrumentów zabezpieczających				1 773					1 773		1 773
Różnice kursowe z przeliczenia jednostek podporządkowanych							22 505		22 505		22 505
Zysk/strata za 1 kwartał 2026 r.								14 424	14 424	1 577	16 001
<b>Całkowite dochody za 1 kwartał 2026 r.</b>	<b>-</b>	<b>-</b>	<b>-</b>	<b>1 773</b>	<b>-</b>	<b>-</b>	<b>22 505</b>	<b>14 424</b>	<b>38 702</b>	<b>1 577</b>	<b>40 279</b>
<b>Stan na 31.03.2026</b>	<b>248 906</b>	<b>114 435</b>	<b>(236 753)</b>	<b>6 659</b>	<b>(624)</b>	<b>-</b>	<b>(68 730)</b>	<b>1 396 573</b>	<b>1 460 466</b>	<b>36 767</b>	<b>1 497 233</b>

	Kapitał akcyjny	Nadwyżka z emisji akcji powyżej ich wartości nominalnej	Akcje własne	Rachunkowość zabezpieczeń	Zyski/straty z przeszacowania świadczeń pracowniczych	Kapitał z aktualizacji wyceny i zbycia	Różnice kursowe z przeliczenia zagranicznych jednostek podporządkowanych	Zyski zatrzymane	Kapitał jednostki dominującej	Kapitał udziałów niekontrolujących	Kapitały własny razem
<b>Stan na 01.01.2025</b>	<b>248 906</b>	<b>114 435</b>	<b>(236 753)</b>	<b>6 831</b>	<b>(112)</b>		<b>(103 159)</b>	<b>1 552 189</b>	<b>1 582 337</b>	<b>39 452</b>	<b>1 621 789</b>
Inne całkowite dochody				(1 945)	(512)		(50 734)		(53 191)	(3)	(53 194)
Zysk/strata za 2025 rok								23 623	23 623	11 353	34 976
<b>Całkowite dochody za 2025 rok</b>				<b>(1 945)</b>	<b>(512)</b>		<b>(50 734)</b>	<b>23 623</b>	<b>(29 568)</b>	<b>11 350</b>	<b>(18 218)</b>
Wyplacona i zadeklarowana dywidenda								(70 913)	(70 913)	(15 612)	(86 525)
Inne zmiany (*)											
Zmiana struktury Grupy Kapitałowej							62 658	(122 750)	(60 092)		(60 092)
Zbycie jednostki zależnej											
Zmiany w kapitale własnym				(1 945)	(512)		11 924	(170 040)	(160 573)	(4 262)	(164 835)
<b>Stan na 31.12.2025</b>	<b>248 906</b>	<b>114 435</b>	<b>(236 753)</b>	<b>4 886</b>	<b>(624)</b>		<b>(91 235)</b>	<b>1 382 149</b>	<b>1 421 764</b>	<b>35 190</b>	<b>1 456 954</b>

(\*) Przeniesienie na kapitał zapasowy zysku ze zbycia instrumentów kapitałowych



**Grupa Kapitałowa Boryszew**  
**Śródroczne skrócone skonsolidowane sprawozdanie finansowe**  
**za okres od 1 stycznia do 31 marca 2026 r.**  
**sporządzone zgodnie z MSR 34 przyjętym przez Unię Europejską**

(dane liczbowe wyrażono w tysiącach złotych, o ile nie podano inaczej)

	Kapitał akcyjny	Nadwyżka z emisji akcji powyżej ich wartości nominalnej	Akcje własne	Rachunkowość zabezpieczeń	Zyski/straty z przeszacowania świadczeń pracowniczych	Kapitał z aktualizacji wyceny	Różnice kursowe z przeliczenia zagranicznych jednostek podporządkowanych	Zyski zatrzymane	Kapitał jednostki dominującej	Kapitał udziałów niekontrolujących	Kapitały własny razem
<b>Stan na 01.01.2025</b>	<b>248 906</b>	<b>114 435</b>	<b>(236 753)</b>	<b>6 831</b>	<b>(112)</b>	<b>-</b>	<b>(103 159)</b>	<b>1 552 189</b>	<b>1 582 337</b>	<b>39 452</b>	<b>1 621 789</b>
Wycena instrumentów zabezpieczających				(3 230)					(3 230)		(3 230)
Różnice kursowe z przeliczenia jednostek podporządkowanych							(9 556)		(9 556)		(9 556)
Zysk/strata za 1 kwartał 2025 r.								5 879	5 879	2 317	8 196
<b>Całkowite dochody za 1 kwartał 2025 r.</b>	<b>-</b>	<b>-</b>	<b>-</b>	<b>(3 230)</b>	<b>-</b>	<b>-</b>	<b>(9 556)</b>	<b>5 879</b>	<b>(6 907)</b>	<b>2 317</b>	<b>(4 590)</b>
<b>Stan na 31.03.2025</b>	<b>248 906</b>	<b>114 435</b>	<b>(236 753)</b>	<b>3 601</b>	<b>(112)</b>	<b>-</b>	<b>(112 715)</b>	<b>1 558 068</b>	<b>1 575 430</b>	<b>41 769</b>	<b>1 617 199</b>



## INFORMACJA DODATKOWA

Do śródrocznego skróconego skonsolidowanego sprawozdania finansowego  
sporządzonego na dzień 31 marca 2026 roku

Strona

1. WSTĘP .....	13
2. PODSTAWA SPORZĄDZENIA RAPORTU I ZASADY RACHUNKOWOŚCI.....	14
3. OPIS DOKONAŃ GRUPY BORYSZEW W III KWARTALE 2025 ROKU WRAZ Z OPISEM CZYNNIKÓW I ZDARZEŃ MAJĄCYCH ZNACZĄCY WPŁYW NA OSIĄGNIĘTY WYNIK FINANSOWY	18
4. OBJAŚNIENIA DOTYCZĄCE SEZONOWOŚCI DZIAŁALNOŚCI SPÓŁKI W PREZENTOWANYM OKRESIE	28
5. PRZYCHODY I WYNIKI PRZYPADAJĄCE NA POSZCZEGÓLNE SEGMENTY DZIAŁALNOŚCI KONTYNUOWANEJ W OKRESIE OD POCZĄTKU BIEŻĄCEGO ROKU .....	29
6. WYPŁACONA LUB ZADEKLAROWANA DYWIDENDA W OKRESIE OD POCZĄTKU ROKU .....	33
7. INFORMACJE DOTYCZĄCE EMISJI, WYKUPU I SPŁATY NIEUDZIAŁOWYCH I KAPITAŁOWYCH PAPIERÓW WARTOŚCIOWYCH .....	33
8. CZYNNIKI I ZDARZENIA, W SZCZEGÓLNOŚCI NIETYPOWE, MAJĄCE WPŁYW NA WYNIKI BIEŻĄCEGO OKRESU .....	33
9. CZYNNIKI, KTÓRE BĘDĄ MIAŁY WPŁYW NA OSIĄGNIĘTE PRZEZ SPÓŁKĘ WYNIKI W PERSPEKTYWIE, CO NAJMNIJ KOLEJNEGO KWARTAŁU.....	35
10. ZMIANY ZOBOWIĄZAŃ WARUNKOWYCH I AKTYWÓW WARUNKOWYCH ORAZ DANYCH SZACUNKOWYCH.....	36
11. INSTRUMENTY FINANSOWE, WARTOŚĆ GODZIWA I DANE SZACUNKOWE .....	37
12. OPIS ORGANIZACJI GRUPY KAPITAŁOWEJ .....	43
13. SKUTKI ZMIAN W STRUKTURZE GRUPY OD POCZĄTKU ROKU, ŁĄCZNIE Z POŁĄCZENIEM JEDNOSTEK GOSPODARCZYCH, PRZEJĘCIEM LUB SPRZEDAŻĄ JEDNOSTEK ZALEŻNYCH I INWESTYCJI DŁUGOTERMINOWYCH, RESTRUKTURYZACJĄ I ZANIECHANIEM DZIAŁALNOŚCI .....	46
14. STANOWISKO ZARZĄDU ODNOŚNIE MOŻLIWOŚCI ZREALIZOWANIA WCZEŚNIEJ OPUBLIKOWANYCH PROGNOZ WYNIKU FINANSOWEGO NA BIEŻĄCY ROK .....	46
15. AKCJONARIUSZE POSIADAJĄCY BEZPOŚREDNIO LUB POŚREDNIO PRZEZ PODMIOTY ZALEŻNE CO NAJMNIJ 5% OGÓLNEJ LICZBY GŁOSÓW NA WALNYM ZGROMADZENIU SPÓŁKI NA DZIEŃ PRZEKAZANIA RAPORTU .....	47
16. ZMIANY W STRUKTURZE WŁASNOŚCI ZNACZNYCH PAKIETÓW AKCJI SPÓŁKI W OKRESIE OD PRZEKAZANIA POPRZEDNIEGO RAPORTU – UDZIAŁ GŁOSÓW NA WALNYM ZGROMADZENIU SPÓŁKI .....	47
17. OSOBY ZARZĄDZAJĄCE I NADZORUJĄCE SPÓŁKĘ – ZMIANY STANU POSIADANYCH AKCJI LUB OPCJI NA AKCJE W BIEŻĄCYM OKRESIE OD DNIA PRZEKAZANIA POPRZEDNIEGO RAPORTU .....	48
18. ISTOTNE POSTĘPOWANIA TOCZĄCE SIĘ PRZED SĄDEM, ORGANEM WŁAŚCIWYM DLA POSTĘPOWANIA ARBITRAŻOWEGO LUB ORGANEM ADMINISTRACJI PUBLICZNEJ.....	48
19. ZAWARCIE PRZEZ SPÓŁKĘ LUB JEDNOSTKĘ ZALEŻNĄ JEDNEJ LUB WIĘCEJ ISTOTNYCH TRANSAKCJI Z PODMIOTAMI POWIĄZANYMI.....	53
20. INFORMACJE O NARUSZENIU ISTOTNYCH POSTANOWIEŃ UMOWY KREDYTU LUB POŻYCZKI, W ODNIESIENIU DO KTÓRYCH NIE PODJĘTO ŻADNYCH DZIAŁAŃ NAPRAWCZYCH DO KOŃCA OKRESU SPRAWOZDAWCZEGO.....	54
21. INFORMACJE O UDZIELENIU PRZEZ SPÓŁKĘ LUB JEDNOSTKĘ OD NIEJ ZALEŻNĄ PORĘCZEŃ KREDYTU LUB POŻYCZKI LUB UDZIELENIU GWARANCJI – ŁĄCZNIE JEDNEMU PODMIOTOWI LUB JEDNOSTCE ZALEŻNEJ OD TEGO PODMIOTU, JEŻELI ŁĄCZNA WARTOŚĆ ISTNIEJĄCYCH PORĘCZEŃ LUB GWARANCJI JEST ZNACZĄCA.....	54
22. INNE INFORMACJE ISTOTNE DLA OCENY SYTUACJI KADROWEJ, MAJĄTKOWEJ, FINANSOWEJ, WYNIKU FINANSOWEGO SPÓŁKI I ICH ZMIAN ORAZ INFORMACJE, KTÓRE SĄ ISTOTNE DLA OCENY MOŻLIWOŚCI REALIZACJI ZOBOWIĄZAŃ.....	55
23. DODATKOWE INFORMACJE .....	56
24. OŚWIADCZENIA ZARZĄDU.....	56



## 1. WSTĘP

### INFORMACJE O SPÓŁCE

Boryszew Spółka Akcyjna ma siedzibę w Warszawie.

Spółka jest zarejestrowana w Sądzie Rejonowym dla Miasta Stołecznego Warszawy, XII Wydział Gospodarczy Krajowego Rejestru Sądowego, pod numerem KRS 0000063824.

Spółce nadano numer statystyczny REGON 750010992 oraz NIP 837 000 06 34.

Spółka została utworzona na czas nieoznaczony.

### HISTORIA

Historia Boryszew S.A. („Spółka”, „Emitent”) sięga 1911 roku, kiedy to zostało założone Belgijskie Towarzystwo Sochaczewskiej Fabryki Sztucznego Jedwabiu. Po II wojnie światowej fabryka została upaństwowiona. W 1991 roku w wyniku prywatyzacji przedsiębiorstwa państwowego Boryszew ERG powstała spółka Boryszew S.A. o 100% udziale kapitału prywatnego.

Od maja 1996 roku akcje Spółki notowane są na Giełdzie Papierów Wartościowych w Warszawie S.A.

W 1999 roku Boryszew S.A., oferujący szeroką gamę produktów z branży chemicznej (np. znany w Polsce płyn chłodnicowy Borygo), pozyskała inwestora strategicznego w osobie Pana Romana Krzysztofa Karkosika.

Nowy akcjonariusz zapoczątkował dynamiczny rozwój spółki. Przejęcia przedsiębiorstw produkcyjnych z branży metali nieżelaznych, motoryzacji oraz stali połączone z ich restrukturyzacją, fuzje oraz organiczny rozwój i wzrost sprzedaży spółek Grupy przyczyniły się do znacznej poprawy wyników.

Grupa Kapitałowa Boryszew jest jedną z największych grup przemysłowych w Polsce, posiadającą zakłady produkcyjne na 4 kontynentach, prowadzącą główną działalność w segmentach: metale, motoryzacja, chemia, energia i gospodarka cyrkularna.

Grupa Kapitałowa zatrudnia ponad 6 200 pracowników.

### RADA NADZORCZA BORYSZEW S.A.

Od dnia 1 stycznia 2026 roku oraz do dnia publikacji raportu Rada Nadzorcza Boryszew S.A. funkcjonuje w składzie:

Pani Małgorzata Waldowska	– Przewodnicząca Rady Nadzorczej,
Pan Mirosław Kutnik	– Wiceprzewodniczący Rady Nadzorczej,
Pan Damian Pakulski	– Sekretarz Rady Nadzorczej,
Pan Jarosław Antosik	– Członek Rady Nadzorczej,
Pan Janusz Siemieniec	– Członek Rady Nadzorczej,
Pan Wojciech Zymek	– Członek Rady Nadzorczej.

Do dnia publikacji sprawozdania nie było zmian w składzie Rady Nadzorczej Spółki.

### ZARZĄD BORYSZEW S.A.

Od dnia 1 stycznia 2026 roku oraz do dnia publikacji raportu Zarząd Boryszew S.A. funkcjonuje w składzie:

Pan Wojciech Kowalczyk	– Prezes Zarządu, Dyrektor Generalny,
Pan Łukasz Bubacz	– Członek Zarządu, Dyrektor ds. Inwestycji,
Pan Adam Holewa	– Członek Zarządu, Dyrektor ds. Segmentu Motoryzacja,
Pan Maciej Korniluk	– Członek Zarządu, Dyrektor ds. Operacyjnych.

Do dnia publikacji sprawozdania nie było innych zmian w składzie Zarządu Spółki.

## 2. PODSTAWA SPORZĄDZENIA RAPORTU I ZASADY RACHUNKOWOŚCI

Informacje zawarte w skróconym skonsolidowanym sprawozdaniu finansowym za I kwartał 2026 roku zostały sporządzone zgodnie z Rozporządzeniem Ministra Finansów z dnia 6 czerwca 2025 roku w sprawie informacji bieżących i okresowych przekazywanych przez emitentów papierów wartościowych oraz warunków uznawania za równoważne informacji wymaganych przepisami prawa państwa niebędącego państwem członkowskim (Dz. U. 2025.755 z 10.06.2025 r.) oraz Międzynarodowym Standardem Rachunkowości 34 (MSR 34) „Śródroczna sprawozdawczość finansowa”.

Niniejsze sprawozdanie finansowe sporządzono w oparciu o Międzynarodowe Standardy Sprawozdawczości Finansowej w kształcie zatwierdzonym przez Unię Europejską (UE).

Wybrane dane finansowe w początkowej części raportu zostały przeliczone na EUR zgodnie z § 66 Rozporządzenia Ministra Finansów 6 czerwca 2025 roku (Dz. U. 2025.755 z 10.06.2025 r.).

Do przeliczenia pozycji bilansowych zastosowano kurs z ostatniego dnia okresu, a dla pozycji z rachunku zysków i strat oraz sprawozdania z przepływów pieniężnych zastosowano kurs średni w okresie.

Zasady rachunkowości i metody obliczeniowe stosowane przez Grupę nie uległy zmianie w okresie objętym niniejszym sprawozdaniem, a szczegółowo przedstawione zostały w skonsolidowanym sprawozdaniu finansowym za 2025 rok, opublikowanym w dniu 23 kwietnia 2026 roku.

	Średni kurs EUR w okresie	kurs EUR na ostatni dzień okresu
01.01 – 31.03.2025 r.	4,1848	4,1839
01.01 - 31.12.2025 r.	4,2372	4,2267
01.01 – 31.03.2026 r.	4,2419	4,2894

### ZASADY RACHUNKOWOŚCI

Zasady (polityka) rachunkowości zastosowane do sporządzenia niniejszego skróconego skonsolidowanego sprawozdania finansowego za okres 3 miesięcy zakończonych 31 marca 2026 r. są spójne z tymi, które zastosowano przy sporządzeniu rocznego skonsolidowanego sprawozdania finansowego za rok obrotowy zakończony 31 grudnia 2025 r.

Podstawa sporządzenia skonsolidowanego sprawozdania finansowego

Niniejsze kwartalne skrócone skonsolidowane sprawozdanie finansowe zostało sporządzone zgodnie z zasadą kosztu historycznego, z wyjątkiem aktywów finansowych wycenianych w wartościach godziwych przez wynik finansowy lub przez pozostałe dochody całkowite, aktywów wycenianych w zamortyzowanym koszcie, a także zobowiązań finansowych wycenianych w wartościach godziwych przez wynik finansowy. Kwartalne skrócone skonsolidowane sprawozdanie finansowe nie obejmuje wszystkich informacji oraz ujawnień wymaganych w rocznym sprawozdaniu finansowym, dlatego należy je czytać łącznie ze skonsolidowanym sprawozdaniem finansowym GK Boryszew za rok zakończony dnia 31 grudnia 2025 roku przekazany do publicznej wiadomości w dniu 23 kwietnia 2026 roku.

Niniejsze kwartalne skrócone skonsolidowane sprawozdanie finansowe zostało sporządzone przy założeniu kontynuowania działalności gospodarczej przez Grupę przez okres nie krótszy niż 12 miesięcy od dnia 31 marca 2026 roku. Na dzień zatwierdzenia niniejszego kwartalnego skróconego skonsolidowanego sprawozdania finansowego do publikacji nie stwierdza się istnienia okoliczności wskazujących na zagrożenie kontynuowania działalności przez Grupę.

Nowe MSSF, interpretacje oraz zmiany do MSR i MSSF:

- **Zmiany do MSSF9 i MSSF7** Zmiany dotyczące klasyfikacji i wyceny instrumentów finansowych (obowiązujące w odniesieniu do okresów rocznych rozpoczynających się dnia 1 stycznia 2026 r. lub później). Zmiany doprecyzowują zasady klasyfikacji aktywów finansowych z uwzględnieniem aspektów środowiskowych, społecznych, ładu korporacyjnego (ESG) i podobnych cech, powiązanych z danym aktywem. Zmiany dotyczą również rozliczania zobowiązań za pośrednictwem elektronicznych systemów płatności – doprecyzowują dzień, w którym składnik aktywów finansowych lub zobowiązanie finansowe zostają wyłączone z bilansu. Zmiany mają zastosowanie do okresów rocznych rozpoczynających się 1 stycznia 2026 r. lub później

- **Zmiany do MSSF i MSR (tom 11)** wynikające z corocznego przeglądu, wydane 18 lipca 2024 roku. Zmiany te mają charakter doprecyzowujący sformułowania użyte w standardach, w celu poprawy ich czytelności, spójności i wyeliminowaniu ewentualnych niejednoznaczności. Zmiany wprowadzone w ramach niniejszego przeglądu dotyczą **MSR1** „Zastosowanie Międzynarodowych Standardów Sprawozdawczości Finansowej po raz pierwszy”, **MSSF7** „Instrumenty Finansowe: ujawnienia informacji”, **MSSF9** „Instrumenty finansowe”, **MSSF10** „Skonsolidowane sprawozdanie finansowe”, **MSR7** „Sprawozdanie z przepływów pieniężnych”. Zmiany będą obowiązywać od 1 stycznia 2026 r.
- **Zmiany do MSSF i MSR** Umowy odnoszące się do energii elektrycznej pochodzącej z natury opublikowane w dniu 18 grudnia 2024 r.

Powyższe standardy oraz zmiany nie mają wpływu na niniejsze skonsolidowane sprawozdanie finansowe. Grupa zdecydowała o wdrożeniu standardów w sposób prospektywny.

#### **Nowe standardy i interpretacje oraz zmiany do standardów lub interpretacji, które nie są jeszcze obowiązujące i nie zostały wcześniej zastosowane.**

W niniejszym sprawozdaniu finansowym Grupa nie zdecydowała o wcześniejszym zastosowaniu opublikowanych standardów lub interpretacji przed ich datą wejścia w życie.

Następujące standardy i interpretacje zostały wydane przez Radę Międzynarodowych Standardów Rachunkowości lub Komitet ds. Interpretacji Międzynarodowej Sprawozdawczości Finansowej, a nie weszły jeszcze w życie na dzień bilansowy:

- **MSSF18** *Prezentacja i ujawnienia w sprawozdaniach finansowych* (opublikowano dnia 9 kwietnia 2024 r.) – do dnia zatwierdzenia niniejszego sprawozdania finansowego niezatwierdzone przez UE – mające zastosowanie do okresów rocznych rozpoczynających się dnia 1 stycznia 2027 r. lub później.
- **MSSF19** *Jednostki zależne nie podlegające wymogom nadzoru. Ujawnianie informacji* (obowiązujący w odniesieniu do okresów rocznych rozpoczynających się dnia 1 stycznia 2027 roku lub po tej dacie). Standard MSSF 19 "Jednostki zależne niepodlegające wymogom nadzoru publicznego: Ujawnianie informacji" zezwala jednostkom zależnym na ograniczone ujawnianie informacji przy stosowaniu MSSF w swoich sprawozdaniach finansowych. MSSF 19 jest opcjonalny dla kwalifikujących się jednostek zależnych i określa wymogi dotyczące ujawniania informacji dla jednostek zależnych, które zdecydują się go zastosować. Nowy standard obowiązuje dla okresów sprawozdawczych rozpoczynających się 1 stycznia 2027 r. lub później, przy czym dozwolone jest jego wcześniejsze zastosowanie.
- **Zmiany do MSR 21** *Skutki zmian kursów wymiany walut obcych* – Przeliczanie na walutę prezentacji będącej walutą gospodarki hiperinflacji. Zmiany do MSR 21 dotyczą tylko jednostek, które mają walutę prezentacji, która jest walutą gospodarki w stanie hiperinflacji, a jednocześnie jej własna waluta funkcjonalna lub waluta funkcjonalna jej jednostki działającej zagranicą nie jest walutą gospodarki hiperinflacyjnej. Zmiany wymagają, aby wszystkie kwoty (aktywa, zobowiązania, kapitały, przychody i koszty oraz dane porównawcze) zostały przeliczone z waluty funkcjonalnej „nie-hiperinflacyjnej” na walutę prezentacji „hiperinflacyjną” stosując kurs zamknięcia z dnia ostatniego sprawozdania z sytuacji finansowej. MSSF w kształcie zatwierdzonym przez UE nie różnią się obecnie w znaczący sposób od regulacji przyjętych przez Radę Międzynarodowych Standardów Rachunkowości (RMSR), z wyjątkiem niższych standardów, interpretacji oraz zmian do nich, które na dzień zatwierdzenia niniejszego sprawozdania finansowego do publikacji nie zostały jeszcze przyjęte do stosowania przez kraje UE. Zmiany doprecyzowują zasady klasyfikacji aktywów finansowych z uwzględnieniem aspektów środowiskowych, społecznych, ładu korporacyjnego (ESG) i podobnych cech, powiązanych z danym aktywem. Zmiany dotyczą również rozliczania zobowiązań za pośrednictwem elektronicznych systemów płatności – doprecyzowują dzień, w którym składnik aktywów finansowych lub zobowiązanie finansowe zostają wyłączone z bilansu. Zmiany mają zastosowanie do okresów rocznych rozpoczynających się 1 stycznia 2026 r. lub później.

Grupa zamierza wdrożyć powyższe regulacje w terminach przewidzianych do zastosowania przez standardy lub interpretacje.

#### **PRZEKSZTAŁCENIE DANYCH PORÓWNYWALNYCH I KOREKTA BŁĘDÓW LAT POPRZEDNICH**

Grupa dokonała w niniejszym kwartalnym Skonsolidowanym Sprawozdaniu Finansowym zmiany prezentacji danych porównywalnych w zakresie informacji w podziale na segmenty branżowe. Począwszy od I kwartału 2026 spółka Boryszew Nieruchomości prezentowana jest jako spółka wielosegmentowa. Część działalności zaprezentowana została w segmencie Gospodarka Cyrkularna, pozostała działalność prezentowana jest jako Pozostałe Nieprzypisane.

**SKONSOLIDOWANYM SPRAWOZDANIEM FINANSOWYM OBJĘTE ZOSTAŁY NA DZIEŃ 31 MARCA 2026 R. NASTĘPUJĄCE SPÓŁKI:**

**Spółki kapitałowe objęte sprawozdaniem skonsolidowanym**

Nazwa spółki	Siedziba	udział jednostki dominującej w kapitale (%)	podmiot zależny od:	Segment działalności
<i>Centrala</i>	Warszawa			Nieprzypisane
<i>Oddział Elana</i>	Toruń			Chemia
<i>Oddział Boryszew Energy</i>	Toruń			Energia
<i>Oddział Maflow</i>	Tychy			Motoryzacja
<i>Oddział Boryszew ERG</i>	Sochaczew			Chemia
Elimer Sp. z o.o.	Sochaczew	52,44	Boryszew S.A.	Chemia
Boryszew Maflow Sp. z o.o.	Tychy	100,00	Boryszew S.A.	Motoryzacja
Maflow BRS s.r.l	Włochy	100,00	Boryszew S.A.	Motoryzacja
Maflow Spain Automotive S.L.	Hiszpania	100,00	Boryszew S.A.	Motoryzacja
Boryszew Automotive Mexico S.DE R.L.DE C. V	Meksyk	100,00	Maflow Spain Automotive S.L. (90,00%), Maflow Polska Sp. z o.o. (10,00%)	Motoryzacja
Maflow France Automotive SAS	Francja	100,00	Boryszew S.A.	Motoryzacja
Maflow Plastics Poland Sp. z o.o.	Ostaszewo	100,00	Boryszew S.A.	Motoryzacja
Boryszew HR Service Sp. z o.o.	Toruń	100,00	Boryszew S.A.	Motoryzacja
Maflow India Private Limited	Indie	100,00	Boryszew S.A. (99,99%), Maflow Polska Sp. z o.o. (0,01%)	Motoryzacja
Maflow do Brasil Ltda	Brazylia	100,00	Boryszew S.A. (79%), Maflow Polska Sp. z o.o. (21%)	Motoryzacja
Maflow Polska Sp. z o.o.	Tychy	100,00	Boryszew S.A.	Motoryzacja
MAFMEX S.DE R.L.DE C. V (*)	Meksyk	100,00	Maflow Polska Sp. z o.o. (96,66%), Maflow Spain Automotive S.L. (3,34%)	Motoryzacja
Maflow Components Dalian Co. Ltd	Chiny	100,00	Maflow Polska Sp. z o.o. (80,56%) Boryszew S.A. (19,44%)	Motoryzacja
Boryszew Automotive Plastics Sp. z o.o.	Tychy	100,00	Maflow Polska Sp. z o.o.	Motoryzacja
AKT plastikářská technologie Čechy, spol. s.r.o.	Republika Czeska	100,00	Boryszew Automotive Plastics Sp. z o.o.	Motoryzacja
ICOS GmbH w upadłości pod zarządem własnym	Niemcy	100,00	Boryszew Automotive Plastics Sp. z o.o.	Motoryzacja
Theysohn Kunststoff GmbH w upadłości pod zarządem własnym	Niemcy	100,00	ICOS GmbH w upadłości pod zarządem własnym	Motoryzacja
Theysohn Formenbau GmbH w upadłości pod zarządem własnym	Niemcy	100,00	ICOS GmbH w upadłości pod zarządem własnym	Motoryzacja
NPA Skawina Sp. z o.o.	Skawina	100,00	Boryszew S.A.	Metale
Walcownia Metali Dziedzice S.A.	Czechowice-Dziedzice	100,00	Boryszew S.A.	Metale
ZM SILESIA S.A.	Katowice	100,00	Boryszew S.A.	Metale
Metal Zinc Sp. z o.o.	Katowice	100,00	ZM SILESIA S.A.	Metale
Alchemia S.A.	Warszawa	100,00	Boryszew S.A.	Metale
Huta Bankowa Sp. z o.o.	Dąbrowa Górnicza	100,00	Alchemia S.A.	Metale
Laboratoria Badań Batory Sp. z o.o.	Chorzów	100,00	Alchemia S.A.	Metale

(dane liczbowe wyrażono w tysiącach złotych, o ile nie podano inaczej)

Nazwa spółki	Siedziba	udział jednostki dominującej w kapitale (%)	podmiot zależny od:	Segment działalności
Zakład Utylizacji Odpadów Sp. z o.o.	Konin	59,97	Boryszew S.A.	Gospodarka Cyrkularna
Polski Cynk Sp. z o.o.	Oława	100,00	Boryszew S.A.	Gospodarka Cyrkularna
Baterpol S.A.	Katowice	100,00	Polski Cynk Sp. z o.o.	Gospodarka Cyrkularna
Baterpol Recycler Sp. z o.o.	Oława	100,00	Polski Cynk Sp. z o.o.	Gospodarka Cyrkularna
Boryszew Green Energy & Gas Sp. z o.o.	Toruń	100,00	Boryszew S.A.	Energia
Boryszew Inwestycje Sp. z o.o.	Warszawa	100,00	Boryszew S.A.	Energia
Boryszew Assets Sp. o.o.	Warszawa	100,00	Boryszew S.A.	Nieprzypisane
Boryszew Property Sp. z o.o.	Warszawa	100,00	Boryszew S.A.	Nieprzypisane
Boryszew Nieruchomości Sp. z o.o.	Warszawa	100,00	Boryszew Property Sp. z o.o.	Wielosegmentowa

(<sup>1</sup>) Maflow Spain Automotive S.L. 3,34%, 1 udział o wartości 100 MXN 100 głosów; Maflow Polska Sp. z o.o. 96,66%, 1 udział o wartości 2,900 MXN 2900 głosów; Boryszew S.A. - 239.398.865,86 udziałów serii B – bez prawa głosu.

#### Spółki wchodzące w skład Grupy, wycenione metodą praw własności

Nazwa spółki	Siedziba	udział jednostki dominującej w kapitale (%)	podmiot zależny od:	Segment działalności
RAPZ Sp. z o.o. ( <sup>1</sup> )	Dąbrowa Górnicza	42,67	Huta Bankowa Sp. z o.o.	Metale
"onesano" S.A. ( <sup>2</sup> )	Chorzów	42,50	Boryszew S.A.	Nieprzypisane
Hornet – Polskie Drony Spółka z o.o.	Polska	48	Boryszew S.A.	Nieprzypisane

(<sup>1</sup>) Spółka RAPZ Sp. z o.o., w której jednostka dominująca posiada 42,67% udziału w kapitale, w niniejszym skonsolidowanym sprawozdaniu finansowym została wyceniona metodą praw własności.

(<sup>2</sup>) Spółka "onesano" S.A., w której jednostka dominująca posiada 42,50% udziału w kapitale, w niniejszym skonsolidowanym sprawozdaniu finansowym została wyceniona metodą praw własności.

#### SPÓŁKI KAPITAŁOWE KTÓRE NIE ZOSTAŁY OBJĘTE SPRAWOZDANIEM SKONSOLIDOWANYM

Wyłączenie z konsolidacji nastąpiło ze względu na brak istotności, a zastosowane uproszczenie nie ma wpływu z punktu widzenia całości sprawozdania skonsolidowanego oraz oceny sytuacji finansowej Grupy.

Nazwa spółki	Siedziba	udział jednostki dominującej w kapitale (%)	udział w głosach (%)	Podstawowa działalność
Elana Ukraina Sp. z o.o.	Ukraina	90	90	spółka nie prowadzi działalności
Brasco Inc.	USA	100	100	spółka nie prowadzi działalności
Zavod po pererabotke vtorichnykh resursov "Vostochny" Sp. z o. o.	Białoruś	30	30	handel, produkcja surowców wtórnych
ZPIOE BRS WISE Spółka z o.o.	Polska	50	50	spółka nie prowadzi działalności
ZPO BRS WISE Spółka z o.o.	Polska	50	50	spółka nie prowadzi działalności
AGICORP-BOR Sp. z o.o.	Oświęcim	25	25	spółka nie prowadzi działalności operacyjnej

**Spółki wchodzące w skład Grupy do dnia 30.04.2025 roku – utrata kontroli.**

Nazwa spółki	Siedziba	udział jednostki dominującej w kapitale (%)	podmiot zależny od:	Segment działalności
Boryszew Kunststofftechnik Deutschland GmbH w upadłości	Niemcy	100,00	Boryszew Automotive Plastics Sp. z o.o.	Motoryzacja
Boryszew Formenbau Deutschland GmbH w upadłości pod zarządem własnym	Niemcy	100,00	Boryszew Kunststofftechnik Deutschland GmbH w upadłości	Motoryzacja
Boryszew Oberflächentechnik Deutschland GmbH w upadłości pod zarządem własnym	Niemcy	100,00	Boryszew Kunststofftechnik Deutschland GmbH w upadłości	Motoryzacja
Boryszew Plastic RUS Sp. z o.o.	Rosja	100,00	Boryszew Kunststofftechnik Deutschland GmbH w upadłości (89,1%), Boryszew S.A.(10,9%),	Motoryzacja

Poza wskazanymi powyżej spółkami Emitent nie posiada innych istotnych lokat kapitałowych.

**3. OPIS DOKONAŃ GRUPY BORYSZEW W I KWARTALE 2026 ROKU WRAZ Z OPISEM CZYNNIKÓW I ZDARZEŃ MAJĄCYCH ZNACZĄCY WPŁYW NA OSIĄGNIĘTY WYNIK FINANSOWY**

**OSIĄGNIĘTE WYNIKI**

**A. OGÓLNA SYTUACJA MAKROEKONOMICZNA**

Rynek (struktura segmentowa i geograficzna) Grupy Kapitałowej Boryszew („Grupa”, „GKB”):

**Struktura segmentowa przychodów tys. zł**

	1Q 2026		1Q 2025	
Metale	649 782	51,0%	615 074	46,0%
Gospodarka Cyrkularna	96 255	7,6%	117 666	8,8%
Motoryzacja	335 509	26,3%	390 870	29,2%
Energia	195 545	15,3%	227 403	17,0%
Chemia	44 760	3,5%	37 288	2,8%
Pozostałe nieprzypisane (*)	(47 176)	-3,8%	(49 979)	(3,7%)
<b>RAZEM</b>	<b>1 274 675</b>	<b>100,0%</b>	<b>1 338 322</b>	<b>100,0%</b>

(\*) uwzględnia wyłączenia konsolidacyjne pomiędzy segmentami

**Struktura geograficzna przychodów tys. zł**

	1Q 2026		1Q 2025	
Polska	475 989	37,3%	500 174	37,4%
Niemcy	193 129	15,2%	251 780	18,8%
Pozostałe kraje UE	483 915	38,0%	450 105	33,6%
Pozostałe nieprzypisane (*)	121 642	9,5%	136 263	10,3%
<b>RAZEM</b>	<b>1 274 675</b>	<b>100,0%</b>	<b>1 338 322</b>	<b>100,0%</b>

(\*) uwzględnia wyłączenia konsolidacyjne pomiędzy segmentami

### **Nastroje rynkowe – PMI i PKB:**

Ze względu na fakt, że 93,9% przychodów ze sprzedaży Grupy generowanych jest na terenie Europy, ogólna sytuacja makroekonomiczna na rynku unijnym (głównie w Niemczech) jest kluczowa dla wyników Grupy Boryszew.

Średnie wartości wskaźnika PMI, określającego poziom aktywności w przemyśle dla Unii Europejskiej w tym Niemiec były na wyższych poziomach w porównaniu do tego samego okresu roku ubiegłego.

PMI	1Q 2026	1Q 2025
UE	50,6	47,6
Polska	48,2	50,0
Niemcy	50,7	46,6

W pierwszym kwartale 2026 roku wskaźniki PMI wskazują na wyraźną poprawę koniunktury w ujęciu r/r w strefie UE oraz w Niemczech, przy jednoczesnym pogorszeniu sytuacji w Polsce. PMI dla UE wzrósł do 50,6 (z 47,6), a dla Niemiec do 50,7 (z 46,6), co oznacza powrót do strefy wzrostu i odbicie aktywności przemysłowej, wspierane m.in. stabilizacją łańcuchów dostaw oraz poprawą popytu zewnętrznego.

Na tym tle Polska odnotowała spadek PMI do 48,2 (z 50,0), co wskazuje na ponowne wejście w fazę kurczenia się aktywności. Relatywna słabość wynika głównie z czynników krajowych, w tym negatywnego wpływu surowej zimy na produkcję i budownictwo, a także większej wrażliwości na wzrost kosztów energii i surowców po eskalacji napięć geopolitycznych związanych z konfliktem USA–Izrael–Iran na Bliskim Wschodzie.

W efekcie obserwowane jest przejściowe rozminięcie się cyklu koniunkturalnego Polski względem głównych gospodarek UE, przy założeniu potencjalnego wyrównania trendów w kolejnych kwartałach wraz z normalizacją warunków operacyjnych.

W drugim kwartale 2026 roku oczekiwana jest stopniowa stabilizacja aktywności w Polsce, przy czym niewielki wzrost PMI w kwietniu (+0,1 pkt) może sygnalizować początek łagodnej poprawy koniunktury w kolejnych miesiącach.

Prognoza wzrostu PKB Polski	2026	2027
NBP	3,9%	2,9%
Bank Światowy	3,1%	2,6%
Komisja Europejska	3,5%	2,8%

W kwietniu 2026 roku tylko Bank Światowy zrewidował prognozy wzrostu gospodarczego dla Polski oraz regionu Europy Środkowej względem założeń ze stycznia, obniżając oczekiwania dla Polski do 3,1% w 2026 roku (z 3,2%) oraz 2,6% w 2027 roku (z 2,9%). Korekta odzwierciedla rosnącą niepewność geopolityczną, w szczególności związaną z konfliktem na Bliskim Wschodzie oraz mniej sprzyjające otoczenie makroekonomiczne w regionie. Jednocześnie wskazano na utrzymującą się relatywną odporność polskiej gospodarki, wspieraną przez stabilną konsumpcję, inwestycje publiczne oraz solidny eksport, przy oczekiwanym stopniowym spowolnieniu dynamiki wzrostu w kolejnych kwartałach.

Na początku 2026 r. gospodarka globalna rozwijała się stabilnie, wspierana spadającą inflacją i utrzymaniem stóp procentowych przez główne banki centralne, mimo utrzymujących się napięć w polityce handlowej USA. Sytuacja uległa pogorszeniu pod koniec lutego w wyniku eskalacji konfliktu na Bliskim Wschodzie, co przełożyło się na dynamiczny wzrost cen ropy naftowej, gazu i paliw oraz skokowy wzrost stawek frachtowych do historycznie wysokich poziomów, zwiększając presję inflacyjną na świecie. W Polsce wzrost gospodarczy w pierwszym kwartale 2026 roku spowolnił do ok. 3,6% r/r, głównie na skutek czynników pogodowych i osłabienia aktywności w budownictwie oraz przemyśle, przy jednoczesnej stabilizacji konsumpcji. Inflacja w styczniu i lutym stopniowo malała, co umożliwiło obniżkę stóp procentowych w marcu. Jednocześnie wzrost cen paliw po eskalacji konfliktu na Bliskim Wschodzie doprowadził do ponownego wzrostu inflacji w marcu, co skłoniło Radę Polityki Pieniężnej do stabilizacji stóp procentowych w kwietniu.

W perspektywie 2026 r. oczekuje się umiarkowanego wzrostu gospodarczego w Polsce i na świecie, wspieranego przez popyt konsumpcyjny oraz inwestycje infrastrukturalne, jednak przy podwyższonej niepewności związanej z sytuacją geopolityczną i utrzymującą się presją kosztową w obszarze energii i surowców.

### **Nastroje rynkowe – istotne pary walutowe**

Z uwagi na przeważające rozliczanie transakcji w walutach obcych, istotny wpływ na osiągnięte przychody mają notowania walut. Poziom notowań dolara amerykańskiego oraz euro ma wpływ na przychody Grupy, z uwagi na jego powiązanie z notowaniami metali, stanowiącymi główny składnik ceny produktów. Czynnikiem stabilizującym osiągnięte wyniki są zawarte transakcje zabezpieczające ceny zakupu aluminium, cynku i miedzi oraz w części naturalne zabezpieczenie, jakim jest kwotowanie produktów w oparciu o bieżące notowania surowców. Poziom notowań walut jest istotny dla Grupy, ze względu na denominację marż przerobowych wyrażonych w walutach.

Na początku 2026 r. złoty przejściowo osłabił się w reakcji na eskalację konfliktu w Zatoce Perskiej, osiągając na przełomie lutego i marca najsłabsze poziomy od ponad roku. Skala deprecjacji była jednak umiarkowana, a znaczna część strat została szybko odrobiona wraz ze spadkiem napięć geopolitycznych. Utrzymujące się pozytywne postrzeganie polskiej gospodarki przez inwestorów wskazuje, że stabilizacja sytuacji może sprzyjać dalszemu umocnieniu złotego.

W ujęciu kwartalnym w pierwszym kwartale 2026 roku złoty osłabił się wobec euro – kurs EUR/PLN wzrósł do 4,24 z 4,18 w pierwszym kwartale 2025 roku (+1,5%), co odzwierciedlało okresową presję wynikającą z podwyższonej niepewności i wzrostu niechęci do ryzyka. Jednocześnie złoty wyraźnie umocnił się względem dolara – USD/PLN spadł do 3,62 z 3,97 (-8,8%), czemu sprzyjało globalne osłabienie USD przy silnym wzroście kursu EUR/USD do 1,17 z 1,05 (+12,0%).

Całość zmian wskazuje na dominację czynników globalnych nad lokalnymi w kształtowaniu wyceny PLN, przy relatywnie ograniczonym wpływie czynników krajowych względem euro oraz silnym wpływie zmian na rynku dolara.

Szczegółowe dane dotyczące kształtowania się ww. kluczowych parametrów (dziennie średnie ceny metali oraz kursy walut) zawarte są w poniższej tabeli:

	1Q 2026	1Q 2025	% zmiana
Aluminium [USD]	3 195	2 629	21,5%
Miedź [USD]	12 852	9 346	37,5%
Cynk [USD]	3 243	2 838	14,3%
Ołów [USD]	1 931	1 970	(2,0%)
	1Q 2026	1Q 2025	% zmiana
EUR/PLN	4,24	4,18	1,5%
USD/PLN	3,62	3,97	(8,8%)
EUR/USD	1,17	1,05	12,0%
	1Q 2026	1Q 2025	% zmiana
Aluminium [PLN]	11 564	10 445	10,7%
Miedź [PLN]	46 520	37 138	25,3%
Cynk [PLN]	11 739	11 276	4,1%
Ołów [PLN]	6 991	7 829	(10,7%)

Źródło: notowania dzienne LME i NBP

### **Nastroje rynkowe – podstawowe produkty Segmentu Metale oraz ceny podstawowych surowców:**

W związku z faktem, że około 51,0% sprzedaży GK Boryszew jest realizowane w Segmencie Metale, wyniki finansowe Grupy Kapitałowej są narażone na wahania średnich cen metali na Londyńskiej Giełdzie Metali (LME). Stosowana w Grupie Kapitałowej polityka zabezpieczeń cen metali, jak również kursów walut znacząco ogranicza to ryzyko. Jednak poziom przychodów oraz kapitał pracujący pozostają wrażliwe na zmienność notowań tych surowców.

Sytuacja na rynku jednego z podstawowych produktów tego segmentu, tj. walcówki aluminiowej oraz stopów aluminium jest bardzo dobra. Walcówka przewodowa ma zastosowanie do produkcji przewodów, kabli, drutów. Szczególnie w segmencie przewodów napowietrznych i drutów można zaobserwować ciągły, kilkuprocentowy wzrost popytu. NPA Skawina Sp. z o.o. jest jedynym producentem ww. wyrobów w Polsce. Perspektywy

w najbliższych latach będą sprzyjać spółce, ponieważ zgodnie z aktualnymi kierunkami UE w zakresie zmiany polityki energetycznej oraz elektromobilności zakładany jest znaczący wzrost popytu na wszystkie produkty z portfolio NPA Skawina.

Segment metali funkcjonuje w wymagającym otoczeniu rynkowym, silnie uzależnionym od koniunktury w Europie, gdzie szczególnie sektory energochłonne pozostają pod presją wysokich kosztów działalności. W pierwszym kwartale 2026 roku rynek stalowy charakteryzował się ograniczonym popytem oraz utrzymującą się presją cenową, wynikającą z niedostosowania cen sprzedaży do rosnących kosztów wytworzenia. Pomimo przejściowego wzrostu popytu na początku roku, związanego z wdrożeniem mechanizmu CBAM, efekt ten uległ osłabieniu, a nasiloną konkurencją – zwłaszcza ze strony producentów z Azji – ograniczyła możliwość przenoszenia kosztów na odbiorców, negatywnie wpływając na rentowność.

Jednocześnie obserwowane oznaki stabilizacji inflacji produkcyjnej nie przełożyły się istotnie na poprawę warunków kosztowych, przy utrzymujących się wysokich cenach energii, gazu i usług. W efekcie przy niskim popycie i silnej konkurencji cena pozostaje kluczowym czynnikiem decydującym o wyborze dostawcy, szczególnie w segmencie wyrobów specjalistycznych, takich jak rury bez szwu.

Globalnie produkcja stali pozostaje w trendzie spadkowym, przy czym w Unii Europejskiej spadki są głębsze niż średnia światowa, co dodatkowo pogarsza pozycję konkurencyjną europejskich producentów. Jednocześnie rosnąca podaż eksportowa z rynków azjatyckich wzmacnia presję cenową. W średnim okresie istotne znaczenie dla poprawy warunków rynkowych mogą mieć działania regulacyjne, w tym rozwój mechanizmów ochronnych oraz dalsze wdrażanie CBAM, którego efektywność powinna wzrosnąć wraz z pełnym wejściem w życie systemu rozliczeń.

Dodatkowym wyzwaniem pozostaje proces dekarbonizacji sektora, wymagający znaczących nakładów inwestycyjnych i wpływający na wzrost kosztów produkcji, co w warunkach silnej konkurencji cenowej ogranicza możliwości poprawy marż. Jednocześnie oczekiwane uruchomienie środków z programów unijnych oraz wzrost inwestycji infrastrukturalnych i energetycznych mogą w kolejnych okresach stanowić czynnik wspierający popyt.

W pierwszym kwartale 2026 roku ceny metali bazowych w USD wyraźnie wzrosły r/r (szczególnie miedzi +37,5% i aluminium +21,5%), co wynikało głównie z czynników globalnych – w tym wysokiej zmienności rynków surowcowych, aktywności spekulacyjnej oraz napięć geopolitycznych wpływających na koszty energii i transportu. W ujęciu PLN dynamika wzrostów była niższa ze względu na relatywnie silniejszego złotego wobec dolara, przy czym jedynie ołów odnotował spadek cen w obu walutach.

W perspektywie 2026 oczekiwane jest stopniowe, lecz ograniczone odbicie popytu – globalnie prognozowany jest jedynie symboliczny wzrost zapotrzebowania na stal i metale (ok. +0,3%), z wyraźniejszą poprawą dopiero w 2027 r. Jednocześnie utrzymująca się niepewność geopolityczna oraz presja kosztowa mogą nadal ograniczać tempo poprawy koniunktury.

#### ***Nastroje rynkowe – sprzedaż samochodów:***

Kolejnym istotnym parametrem wpływającym na dynamikę oraz wyniki Grupy Kapitałowej jest sprzedaż samochodów (Segment Motoryzacja to 26,3% obrotów GKB). Wg danych ACEA, rynek samochodów osobowych w Europie w pierwszym kwartale 2026 roku odnotował niewielki wzrost względem analogicznego okresu 2025 roku o 4,1 %.

Zgodnie z danymi ACEA, w I kw. 2026 rejestracje nowych samochodów osobowych w UE były nieznacznie niższe r/r, co stanowi wyraźne ochłodzenie względem całego 2025 r., który charakteryzował się umiarkowanym, stabilnym wzrostem rynku. Spadek na początku 2026 wynikał głównie z osłabienia popytu na największych rynkach oraz wysokiej bazy odniesienia z pierwszego kwartału 2025 roku, co przełożyło się na wyhamowanie dynamiki sprzedaży w ujęciu rocznym.

Jednocześnie rynek UE kontynuuje przyspieszoną transformację w kierunku elektromobilności. W I kw. 2026 wzrósł udział pojazdów zelektryfikowanych: HEV do 38,6% (z 34,4% rok wcześniej) BEV do 19,4% (z 17,4%), oraz PHEV do 9,5% (z 9,4%). Równolegle obserwowany jest dalszy spadek udziału napędów konwencjonalnych – benzyna obniżyła się do 22,6% (z 26,6%), a diesel do 7,7% (z 8,9%), co potwierdza utrwalający się strukturalny trend odchodzenia od silników spalinowych.

Rodzaj samochodu:	Udział w rynku w 1Q 2026 roku
Hybrydowe	38,6%
Benzynowe	22,6%
Elektryczne	19,4%
Hybrydowe z możliwością ładowania	9,5%
Diesel	7,7%
Inne	2,2%
<b>Suma</b>	<b>100,0%</b>

Źródło: Raport - ACEA : NEW CAR REGISTRATIONS, EUROPEAN UNION

Główny klient Segmentu Motoryzacja – Grupa Volkswagen, zanotował wzrost sprzedaży samochodów na rynku europejskim o ok. 2,5% (w porównaniu do analogicznego okresu roku ubiegłego) i nadal pozostaje jednym z liderów na rynku producentów samochodów w Europie (UE, EFTA i UK).

W 2026 r. polski rynek motoryzacyjny pozostaje w fazie wyraźnego ożywienia, kontynuując trend wzrostowy po rekordowym 2025 r., co potwierdzają dodatnie dynamiki rejestracji w pierwszym kwartale. Wzrost popytu wspierany jest przez poprawę warunków finansowania (spadek kosztu kredytu i leasingu), efekty regulacyjne oraz ograniczenie importu samochodów używanych, co przekierowuje część popytu na rynek aut nowych. Jednocześnie obserwowana jest istotna zmiana struktury rynku – rośnie udział pojazdów zelektryfikowanych, przy dominacji hybryd jako technologii przejściowej oraz stopniowym wzroście segmentu BEV. Rynek pozostaje również pod wpływem zmian konkurencyjnych, w tym rosnącej obecności marek chińskich oraz utrzymującej się silnej pozycji liderów wolumenowych i segmentu premium. W perspektywie kolejnych kwartałów oczekuje się dalszej stabilizacji wzrostów, choć tempo będzie uzależnione od sytuacji makroekonomicznej oraz ewentualnych zmian regulacyjnych. Kluczowym wyzwaniem dla branży pozostaje jednocześnie zarządzanie presją kosztową, transformacją technologiczną oraz utrzymaniem rentowności w warunkach rosnącej konkurencji.

Polski rynek nowych samochodów rozpoczął 2026 rok bardzo mocnym akcentem i wskazuje na kontynuację pozytywnego trendu po rekordowym grudniu 2025 r. Dane z pierwszych miesięcy roku pokazują wyraźne ożywienie popytu – w marcu odnotowano jeden z najwyższych poziomów rejestracji w historii, a cały pierwszy kwartał przyniósł wzrost rynku.

Perspektywy dla rynku w Polsce na kolejne kwartały 2026 pozostają pozytywne, z oczekiwaniem dalszej stabilizacji wzrostów wspieranej przez poprawę warunków finansowania, silny popyt flotowy oraz stopniową normalizację otoczenia makroekonomicznego. Jednocześnie należy uwzględnić podwyższoną zmienność wynikającą z napięć geopolitycznych na Bliskim Wschodzie, które mogą okresowo wpływać na ceny paliw i koszty logistyczne, oddziałując tym samym na nastroje konsumentów i tempo podejmowania decyzji zakupowych.

Mimo tych wyzwań perspektywy średnioterminowe pozostają konstruktywne – rynek stopniowo się stabilizuje, a kierunek zmian sprzyja firmom, które potrafią skutecznie łączyć inwestycje w nowe technologie z elastycznym zarządzaniem kosztami i modelem biznesowym.

## WOLUMENY SPRZEDAŻY

W pierwszym kwartale 2026 roku nastąpił niewielki wzrost (o 2,2 tys. ton) wolumenu sprzedaży w porównaniu z rokiem poprzednim. Wzrost wolumenów sprzedaży o 3,0 tys. ton (tj. o 4,5%) nastąpił głównie w Segmencie Metale (głównie w Grupie Alchemia oraz NPA Skawina Sp. z o.o.) oraz Chemii o 0,6 tys. ton (tj. o 9,0%). Natomiast Segment Gospodarka Cyrkularna odnotował niewielki spadek (1,4 tys. ton) w spółce Baterpol S.A.

w tys. ton	1Q 2026	1Q 2025	zmiana
<b>Wolumeny sprzedaży, w tym:</b>	<b>87,5</b>	<b>85,3</b>	<b>2,2</b>
Segment Metale	69,3	66,3	3,0
Segment Gospodarka Cyrkularna	10,9	12,3	(1,4)
Segment Chemia	7,3	6,7	0,6

## OSIĄGNIĘTE WYNIKI FINANSOWE

### Grupa Kapitałowa Boryszew

#### Przychody ze sprzedaży/Popyt na produkty Grupy

Przychody Grupy Kapitałowej Boryszew po 3 miesiącach 2026 roku wyniosły 1 274,7 mln zł i były 4,8% niższe od poziomu z analogicznego okresu roku ubiegłego. Przychody w poszczególnych segmentach ukształtowały się następująco:

w mln zł	1Q 2026	1Q 2025	zmiana
<b>Przychody ze sprzedaży, w tym:</b>	<b>1 274,7</b>	<b>1 338,3</b>	<b>(63,6)</b>
Segment Metale	649,8	615,1	34,7
Segment Gospodarka Cyrkularna	96,3	117,7	(21,4)
Segment Motoryzacja	335,5	390,9	(55,4)
Segment Energia	195,5	227,4	(31,9)
Segment Chemia	44,8	37,3	7,5
Pozostałe nieprzypisane (*)	(47,2)	(50,1)	2,9

(\*) w tym korekty konsolidacyjne

W całym **Segmentcie Metale** odnotowano wzrost przychodów niemal wszystkich spółkach wchodzących w jego skład, z wyjątkiem spółki Alchemia S.A. oraz ZM SILESIA. W pierwszym przypadku spadek był konsekwencją likwidacji Oddziału Rurexpol (produkcja zakończenia na koniec lutego 2026 r.), a także utrzymującej się silnej konkurencji oraz ograniczonego popytu rynkowego, pomimo niewielkiego wzrostu cen stali, natomiast w przypadku ZM SILESIA S.A. spadek wynikał ze zmniejszenia wolumenów sprzedaży. W pozostałych spółkach wchodzących w skład Segmentu odnotowano wzrost przychodów, wynikający zarówno ze zwiększenia wolumenu sprzedaży, jak i sprzyjających tendencji rynkowych w zakresie cen surowców bazowych. Czynniki te przełożyły się na poprawę wyników operacyjnych oraz wzmocnienie pozycji rynkowej tych podmiotów.

W **Segmentcie Gospodarka Cyrkularna**, obejmującym m.in. spółki Baterpol S.A oraz Zakład Utylizacji Odpadów Sp. z o.o., odnotowano spadek przychodów w porównaniu do okresu poprzedniego, na co istotny wpływ miały głównie wyniki spółki Baterpol S.A. W jej przypadku było to efektem mniejszej ilościowej sprzedaży ołowiu i stopów, dodatkowo pogłębionej przez spadek notowań ołowiu na LME, co przełożyło się na niższe ceny sprzedawanych wyrobów.

W **Segmentcie Motoryzacja** odnotowano spadek przychodów, wynikający z umocnienia się złotego oraz z zakończenia działalności nierentownych spółek zajmujących się produkcją elementów plastikowych - przy czym jest to ostatni kwartał, w którym widoczny jest wpływ tego czynnika. Jednocześnie w pozostałych obszarach działalności segmentu obserwowany był niewielki wzrost przychodów, co częściowo łagodziło negatywny wpływ powyższych czynników.

W **Segmentcie Energia**, w którego skład wchodzi Oddział Boryszew Energy oraz Boryszew Green Energy & Gas Sp. z o.o., odnotowano spadek przychodów w porównaniu do analogicznego okresu roku ubiegłego. Oddział Boryszew Energy odnotował spadek przychodów w związku z zakończeniem współpracy ze spółkami ze słabym standingiem finansowym, co przełożyło się na niższy wolumen sprzedaży. Jednocześnie spółka Boryszew Green Energy & Gas Sp. z o.o. wykazała wzrost przychodów dzięki zwiększeniu skali działalności, jednak wzrost ten nie zniwelował spadku w Oddziale Boryszew Energy, w rezultacie czego łączny wynik segmentu pozostał niższy.

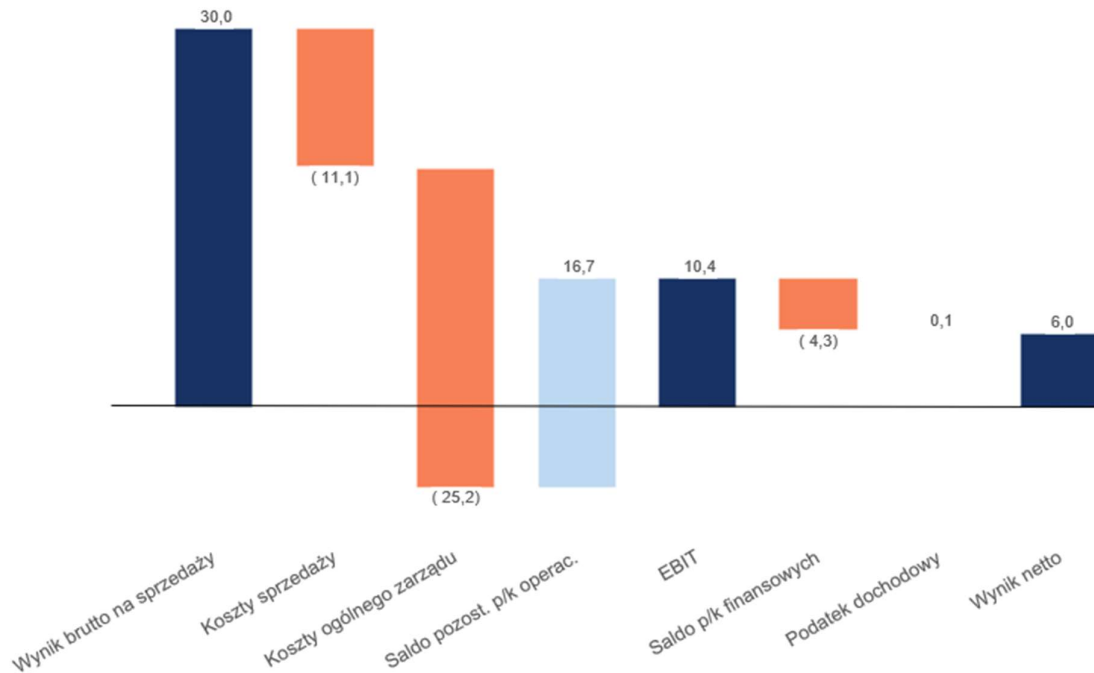
**Segment Chemia** odnotował wyższe przychody, w porównaniu do analogicznego okresu poprzedniego roku, co wynikało przede wszystkim ze wzrostu sprzedaży produktów i towarów do odladania oraz wznowienia sprzedaży na wydziale Chemii i sprzedaży po wyższych cenach w Oddziale Boryszew ERG.

W skład **Segmentu Pozostałe nieprzypisane** wchodzi kilka spółek o ograniczonym wpływie na skonsolidowane wyniki Grupy Kapitałowej. Różnice pomiędzy wynikami za pierwszy kwartał 2026 roku, a analogicznym okresem 2025 roku wynikają głównie z korekt konsolidacyjnych między segmentami w ramach Grupy Kapitałowej.

**Boryszew S.A.**

Na poniższym wykresie przedstawiono wielkość składowych tworzących poszczególne pozycje rachunku wyników Boryszew S.A. po pierwszym kwartale br.

**Rachunek wyników Boryszew S.A. po 1Q w 2026 roku [mln zł]**



Wynik brutto na sprzedaży po pierwszym kwartale 2026 roku wyniósł 30,0 mln zł i był wyższy o 6,8 mln zł w porównaniu do wyniku w analogicznym okresie roku poprzedniego. Średnia rentowność brutto sprzedaży spadła z poziomu 7,9% w 2025 roku do 7,1% obecnie. Koszty sprzedaży były wyższe o 6,8 mln zł, tj. o 158,2% w porównaniu do analogicznego okresu roku poprzedniego. Koszty ogólnego zarządu były wyższe o 1,5 mln zł, tj. o 6,5% w stosunku do kosztów w pierwszych 3 miesiącach 2025 roku.

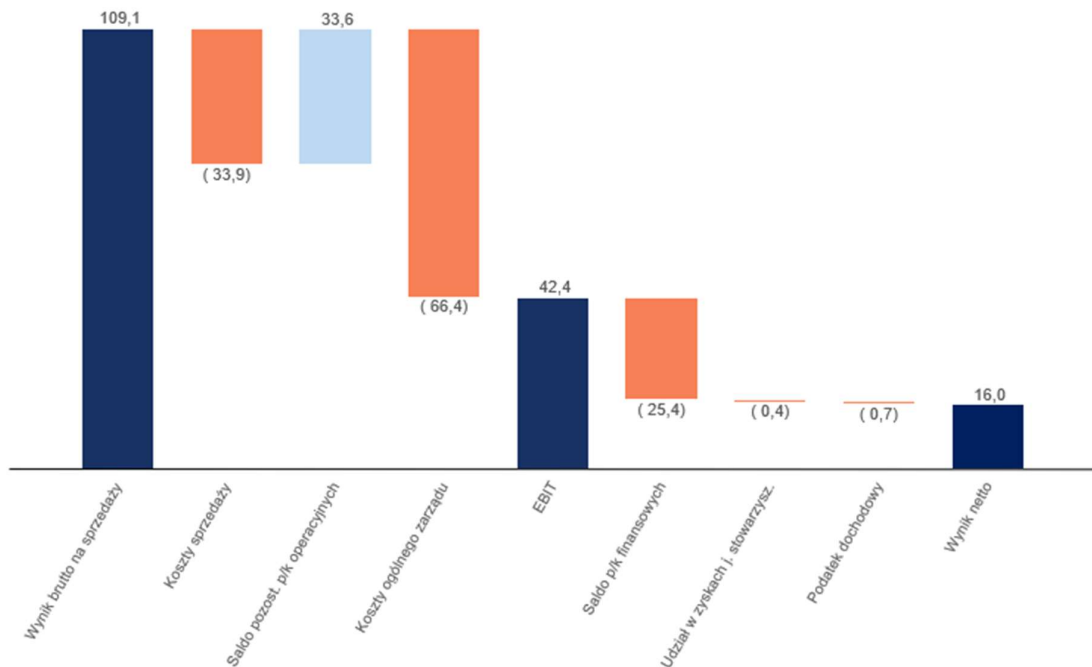
Saldo przychodów/kosztów operacyjnych wyniosło 16,7 mln zł i było wyższe o 5,5 mln zł w porównaniu do analogicznego okresu 2025 roku.

Saldo pozostałych przychodów/kosztów finansowych wyniosło minus 4,3 mln zł i było wyższe o 7,5 mln zł w porównaniu do analogicznego okresu w roku poprzednim.

## Grupa Kapitałowa Boryszew

Na poniższym wykresie przedstawiono wielkość składowych tworzących poszczególne pozycje rachunku wyników po pierwszym kwartale br.

### Rachunek wyników GK Boryszew po 1Q 2026 roku [mln zł]



Wynik brutto na sprzedaży po 3 miesiącach 2026 roku wyniósł 109,1 mln zł i był wyższy o 16,7 mln zł w porównaniu do wyniku w analogicznym okresie roku poprzedniego. Średnia rentowność brutto sprzedaży wzrosła z poziomu 6,9% w 2025 roku do 8,6% obecnie. Koszty sprzedaży były wyższe o 8,6 mln zł, tj. o 33,8% w porównaniu do analogicznego okresu roku poprzedniego. Koszty ogólnego zarządu były niższe o 3,9 mln zł, tj. 5,6%, w stosunku do tego samego okresu 2025 roku.

Saldo przychodów/kosztów operacyjnych wyniosło 33,6 mln zł i było niższe o 0,8 mln zł w porównaniu do analogicznego okresu 2025 roku.

Wynik na działalności finansowej wyniósł minus 25,4 mln zł i był niższy o 6,7 mln zł w porównaniu do analogicznego okresu w roku poprzednim.

## WYNIKI OPERACYJNE SEGMENTÓW

### Boryszew S.A.

Po 3 miesiącach 2026 roku wynik EBITDA na działalności kontynuowanej Boryszew S.A. wyniósł 20,6 mln zł, wobec 30,7 mln zł w analogicznym okresie roku ubiegłego. Poziom EBITDA w poszczególnych segmentach przedstawia się następująco:

w mln zł	1Q 2026	1Q 2025	zmiana
<b>EBITDA, w tym:</b>	<b>20,6</b>	<b>30,7</b>	<b>(10,2)</b>
Segment Motoryzacja	1,5	16,9	(15,4)
Segment Energia	3,1	11,6	(8,5)
Segment Chemia	5,7	5,7	-
Pozostałe nieprzypisane (*)	10,3	(3,5)	13,8

(\*) w tym korekty konsolidacyjne

Wynik EBITDA odnotował duży spadek w stosunku do analogicznego okresu roku poprzedniego.

Największy spadek EBITDA, względem analogicznego okresu poprzedniego roku, odnotowano w Segmencie Motoryzacja, który był w dużej mierze efektem rosnących kosztów surowców, energii oraz dodatkowych kosztów logistycznych. W Segmencie Energia nastąpił spadek wolumenu realizowanych usług.

### Grupa Kapitałowa Boryszew

Po pierwszych trzech miesiącach 2026 roku EBITDA na działalności kontynuowanej wyniosła 77,7 mln zł, wobec 70,2 mln zł w analogicznym okresie roku ubiegłego.

W poszczególnych segmentach operacyjnych wynik EBITDA kształtował się następująco:

w mln zł	1Q 2026	1Q 2025	zmiana
<b>EBITDA bez zdarzeń jednorazowych, w tym:</b>	<b>77,7</b>	<b>70,0</b>	<b>7,7</b>
Segment Metale	20,7	4,0	16,7
Segment Gospodarka Cyrkularna	18,6	15,9	2,7
Segment Motoryzacja	20,9	32,0	(11,1)
Segment Energia	4,3	12,1	(7,8)
Segment Chemia	5,7	5,7	-
Pozostałe nieprzypisane (*)	7,4	0,3	7,2

(\*) w tym korekty konsolidacyjne

#### 1. Segment Metale

W Segmencie Metale w pierwszym kwartale 2026 roku odnotowano wzrost EBITDA, który był efektem poprawy wyników w większości podmiotów wchodzących w jego skład. Jednocześnie w części jednostek wystąpiło pogorszenie wyników, jednak jego skala nie zniwelowała pozytywnego wpływu pozostałych spółek na wynik segmentu. Największy wzrost odnotowano w spółce NPA Skawina Sp. z o.o. głównie dzięki zwiększeniu wolumenu sprzedaży oraz uzyskaniu wyższej premii, co przełożyło się na wzrost wyniku o blisko 30%. Wzrost odnotowano również w spółce Alchemia S.A., co było związane z poprawą rentowności działalności operacyjnej, w tym z uwagi na zakończenie produkcji w Oddziale Rurexpol na koniec lutego 2025 r.

#### 2. Segment Gospodarka Cyrkularna

Na wyniki EBITDA w ramach tego Segmentu wpływ miała działalność spółek: Baterpol S.A., ZUO Sp. z o.o. oraz wydzielonej części spółki Boryszew Nieruchomości (ITPOK) odpowiedzialnej za budowę instalacji termicznego przekształcania odpadów komunalnych. Wzrost EBITDA na poziomie Segmentu został częściowo skompensowany przez słabsze wyniki działalności spółki Baterpol S.A. na które negatywnie oddziaływała mniejsza skala sprzedaży oraz utrzymująca się nadpodaż ołowiu na rynku.

#### 3. Segment Motoryzacja

Niższa EBITDA wynika ze wzrostu kosztów surowców, energii oraz logistyki, a także wyższych kosztów pracy. Presja kosztowa była dodatkowo związana z zakłóceniami w terminowym dostępie do komponentów oraz zmiennością poziomu zamówień klientów, obejmującą zarówno standardowe zlecenia, jak i projekty objęte procesami restrukturyzacyjnymi i relokacyjnymi.

#### 4. Segment Energia

Na niższy wynik EBITDA w Segmencie wpłynęła utrata części kluczowych klientów, co przełożyło się na spadek wolumenu realizowanych usług oraz pogorszenie rentowności.

## 5. Segment Chemia

W Segmencie odnotowano niewielki spadek EBITDA, który wynika z działalności w Oddziale Boryszew ERG, tj. transakcji sprzedaży aktywów przeprowadzonej w pierwszym kwartale 2025 roku w ramach realizacji strategii. Po wyłączeniu tego efektu segment wykazuje wzrost EBITDA, wspierany poprawą wyników operacyjnych w obu zakładach.

## 6. Pozostałe nieprzypisane

Segment Pozostałe nieprzypisane obejmuje kilka spółek o ograniczonym znaczeniu dla wyników finansowych Grupy Kapitałowej. Różnice obserwowane pomiędzy pierwszym kwartałem 2026 roku, a analogicznym okresem roku poprzedniego wynikają przede wszystkim z rozliczeń konsolidacyjnych pomiędzy segmentami działalności.

## WYNIK NETTO

### Boryszew S.A.

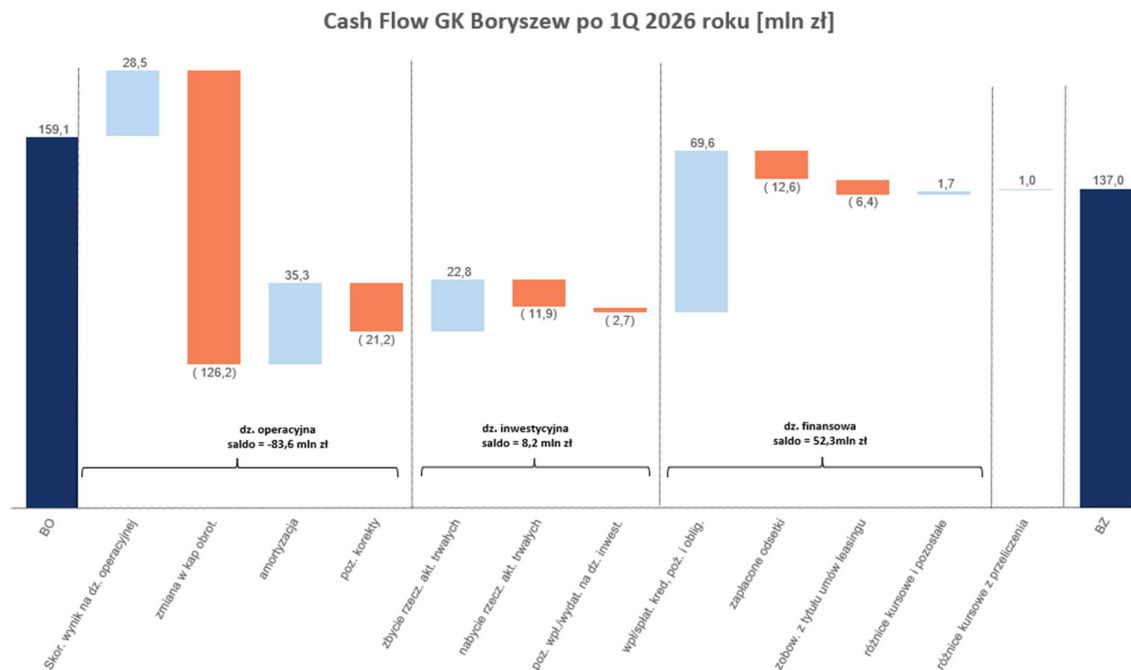
Wynik netto Boryszew S.A. za pierwszy kwartał 2026 roku wyniósł 6,0 mln zł i jest wyższy w porównaniu z analogicznym okresem roku ubiegłego o 0,2 mln zł.

### Grupa Kapitałowa Boryszew

Całkowity wynik netto obejmujący działalność kontynuowaną i zaniechaną wyniósł 16,0 mln zł i był o 7,8 mln zł wyższy niż w analogicznym okresie roku ubiegłego.

## CASH FLOW

Przepływy pieniężne w okresie styczeń-marzec 2026 roku zostały pokazane na poniższym wykresie:





Po pierwszym kwartale 2026 roku Grupa Kapitałowa Boryszew wykazała ujemne przepływy z działalności operacyjnej w kwocie 83,6 mln zł, głównie w wyniku zmiany stanu należności.

Dodatnie saldo przepływów z działalności inwestycyjnej w wysokości 8,2 mln zł wynika z wpływów ze zbycia środków trwałych.

Dodatnie saldo z działalności finansowej w kwocie 52,3 mln zł wynikało głównie z pozyskania nowych środków z kredytów przy jednoczesnej spłacie części wcześniej zaciągniętych zobowiązań oraz obsłudze kosztów finansowych.

Po pierwszych 3 miesiącach 2026 roku zadłużenie netto Grupy Kapitałowej Boryszew wyniosło 801,8 mln zł i było wyższe o 100,7 mln zł w porównaniu do stanu na koniec roku poprzedniego.

Wskaźnik dług netto/EBITDA w pierwszych 3 miesiącach 2026 roku wyniósł 3,0 i jest wyższy od stanu z końca 2025 roku (2,7) (gdzie: dług netto = zobowiązania odsetkowe – środki pieniężne i ekwiwalenty – pożyczki udzielone; natomiast zobowiązania odsetkowe = zob. długoterminowe + zob. krótkoterminowe (z tytułu pożyczek, kredytów, leasingów, faktoringu)).

Zarząd pozytywnie ocenia zrealizowane wyniki finansowe za 3 miesiące 2026 roku, we wszystkich istotnych elementach. Obecny potencjał finansowy Grupy Kapitałowej Boryszew oraz bezpieczny poziom wskaźników zadłużenia i płynności w ocenie Zarządu wskazują na dużą zdolność do wywiązywania się z zaciągniętych zobowiązań. Zarząd na bieżąco monitoruje sytuację w zakresie zadłużenia oraz płynności tak, by w przypadku istotnego pogorszenia się tych wskaźników, mógł zareagować adekwatnie do przyczyn i skutków zaistniałej sytuacji.

#### **4. OBJAŚNIENIA DOTYCZĄCE SEZONOWOŚCI DZIAŁALNOŚCI SPÓŁKI W PREZENTOWANYM OKRESIE**

W przypadku Grupy Kapitałowej Boryszew zjawisko sezonowości/cykliczności występuje w ograniczonym zakresie. W Segmencie Motoryzacja sezonowość dotyczy miesięcy wakacyjnych oraz miesiąca grudnia, podczas których znacząco spada produkcja samochodów, co przekłada się na spadek zamówień na komponenty w tym okresie.

W Segmencie Metale sezonowość występuje w zakresie produktów sprzedawanych na potrzeby sektora budowlanego, do których można zaliczyć:

- rury kondensatorowe z mosiądzu, wykorzystywane w przemyśle ciepłowniczym, produkowane przez WM Dziedzice S.A.
- blachy dachowe cynkowo – tytanowe oraz drut cynkowy produkowane przez ZM SILESIA S.A.

Najwyższa sprzedaż produktów dla sektora budowlanego jest realizowana w II i III kwartale, na co dominujący wpływ mają warunki pogodowe decydujące o możliwości prowadzenia prac budowlanych, a także koniunktura w branży budowlanej. Pozostałe wyroby tego segmentu nie wykazują cykliczności.

W Segmencie Chemia sezonowość występuje jedynie w części produktów wytwarzanych przez Boryszew S.A. Oddział Boryszew ERG w Sochaczewie i nie jest ona na istotnym poziomie. Dotyczy głównie płynów chłodniczych dla motoryzacji (kumulacja w III i IV kwartale z tendencją do przesuwania na początek I kwartału kolejnego roku), płynów do odladzania lotnisk i maszyn lotniczych (kumulacja w IV kwartale). Z kolei siding z PCW i elementy dekoracyjne z EPS są związane z cyklem koniunkturalnym branży budowlanej, tzn. największą sprzedaż notują w II i III kwartale.

Pozostałe produkty Grupy Kapitałowej nie wykazują szczególnych oznak cykliczności.

## 5. PRZYCHODY I WYNIKI PRZYPADAJĄCE NA POSZCZEGÓLNE SEGMENTY DZIAŁALNOŚCI KONTYNUOWANEJ W OKRESIE OD POCZĄTKU BIEŻĄCEGO ROKU

Grupa Kapitałowa Boryszew działa w obszarze pięciu segmentów branżowych.

### SEGMENTY DZIAŁALNOŚCI

Segment działalności	Spółki	Źródła przychodów
Motoryzacja	Boryszew S.A. Oddział Maflow w Tychach, Maflow Spain Automotive S.L.U., Maflow France Automotive S.A.S., Maflow BRS s.r.l., Maflow Components Dalian Co. Ltd., Maflow do Brasil Ltda., Boryszew Automotive Mexico S.DE R.L.DE C.V., MAFMEX S.DE R.L.DE C.V., Maflow Polska Sp. z o.o., Maflow India Private Limited, Boryszew Automotive Plastics Sp. z o.o., ICOS GmbH w upadłości pod zarządem własnym, Theysohn Kunststoff GmbH w upadłości pod zarządem własnym, Theysohn Formenbau GmbH w upadłości pod zarządem własnym, AKT plastikárská technologie Čechy, spol. s.r.o., Maflow Plastics Poland Sp. z o.o, Boryszew HR Service Sp. z o.o., Boryszew Maflow Sp. z o.o.	przewody klimatyzacyjne, przewody wspomagania kierownicy, przewody gumowe, hamulcowe oraz aktywnego zawieszania, elementy plastikowe, produkcja form wtryskowych
Metale	Walcownia Metali Dziedzice S.A., ZM SILESIA S.A., NPA Skawina Sp. z o.o., Metal Zinc Sp. z o.o., Alchemia S.A., Huta Bankowa Sp. z o.o., Laboratoria Badań Batory Sp. z o.o., RAPZ Sp. z o.o.,	walcówki przewodowe aluminiowe i stopowe, walcówki nie przewodowe, druty i elektroenergetyczne żyły/przewody aluminiowe gołe, rury ze stopów miedzi oraz stopów wieloskładnikowych, pręty i druty ze stopów miedzi, blacha cynkowo – tytanowa, drut cynkowy i cynkowo – aluminiowy, stopy odlewnicze dla hutnictwa, tlenki cynku, tlenki ołowiu, wyroby walcowane długie, pierścienie i obręcze kuto-walcowane, wyroby kute, rury stalowe bez szwu, wlewki stalowe oraz usługi przetwórstwa stali
Gospodarka Cyrkularna	Polski Cynk Sp. z o.o., Baterpol S.A., Baterpol Recycler Sp. z o.o., Zakład Utylizacji Odpadów Sp. z o.o. Boryszew Nieruchomości Sp. z o.o. (w zakresie działalności dotyczącej Gospodarki Cyrkularnej)	recykling akumulatorów, przetwórstwo ołowiu, składowanie i utylizacja odpadów,
Chemia	Boryszew S.A. Oddział Elana, Boryszew S.A. Oddział Boryszew ERG, Elimer Sp. z o.o.	produkcja wyrobów chemicznych, płyny do odladzania, materiały budowlane, opakowania, produkcja włókna cięte, elball, usługi przerobu
Energia	Boryszew S.A. Oddział Boryszew Energy, Boryszew Green Energy & Gas Sp. z o.o., Boryszew Inwestycje Sp. z o.o.,	sprzedaż i dystrybucja energii elektrycznej i gazu
Pozostałe nieprzypisane	Boryszew S.A. – Centrala, Boryszew Nieruchomości Sp. z o.o. (pozostała działalność poza Gospodarką Cyrkularną), Boryszew Assets Sp. z o.o., Boryszew Property Sp. z o.o., "onesano" S.A. Hornet Polskie Drony Sp. z o.o.	opłaty za znaki towarowe, dywidendy, opłaty za poręczenia i odsetki od udzielonych pożyczek, wynajmem powierzchni biurowych, magazynowych oraz gruntów

#### PRZYCHODY ZE SPRZEDAŻY WG KIERUNKÓW GEOGRAFICZNYCH

Przychody ze sprzedaży według obszarów geograficznych	01.01.2026 - 31.03.2026	01.01.2025 - 31.03.2025
<b>Działalność kontynuowana</b>		
Sprzedaż krajowa	475 989	500 174
Sprzedaż do krajów UE	677 044	701 885
Sprzedaż do pozostałych krajów europejskich	43 074	42 610
Sprzedaż poza Europę	78 238	91 809
Instrumenty zabezpieczające	330	1 844
<b>Razem (przychody z działalności kontynuowanej)</b>	<b>1 274 675</b>	<b>1 338 322</b>

#### UDZIAŁ KRAJÓW UE W SPRZEDAŻY WEWNĄTRZSPÓLNOTOWEJ

	01.01.2026 - 31.03.2026	01.01.2025 - 31.03.2025
Niemcy	29%	36%
Republika Czeska	24%	25%
Włochy	9%	8%
Szwecja	8%	4%
Holandia	6%	3%



**Grupa Kapitałowa Boryszew**  
**Śródroczne skrócone skonsolidowane sprawozdanie finansowe**  
**za okres od 1 stycznia do 31 marca 2026 r.**  
**sporządzone zgodnie z MSR 34 przyjętym przez Unię Europejską**

(dane liczbowe wyrażono w tysiącach złotych, o ile nie podano inaczej)

**PRZYCHODY I WYNIKI PRZYPADAJĄCE NA POSZCZEGÓLNE SEGMENTY DZIAŁALNOŚCI W 1 KWARTALE 2026 ROKU**  
*(dane dotyczą działalności kontynuowanej)*

Działalność kontynuowana 01.01.2026 - 31.03.2026	Chemia	Motoryzacja	Metale	Gospodarka Cirkularna	Energia	Pozostałe nieprzypisane	Razem	wylączenia pomiędzy segmentami	Razem
Przychody ze sprzedaży	44 760	335 509	649 782	96 255	195 545	8 069	1 329 920	(55 245)	1 274 675
Koszty własny sprzedaży segmentu	33 269	303 018	607 098	85 315	189 692	2 449	1 220 841	(55 219)	1 165 622
<b>Wynik na sprzedaży w segmencie</b>	<b>11 491</b>	<b>32 491</b>	<b>42 684</b>	<b>10 940</b>	<b>5 853</b>	<b>5 620</b>	<b>109 079</b>	<b>(26)</b>	<b>109 053</b>
Koszty zarządu i sprzedaży	8 014	36 872	43 993	5 580	1 666	5 559	101 684	(1 415)	100 269
Wynik na pozostałej działalności operacyjnej	1 165	5 790	8 956	10 970	1	5 598	32 480	1 135	33 615
<b>Wynik operacyjny segmentu</b>	<b>4 642</b>	<b>1 409</b>	<b>7 647</b>	<b>16 330</b>	<b>4 188</b>	<b>5 659</b>	<b>39 875</b>	<b>2 524</b>	<b>42 399</b>
Amortyzacja	1 014	19 466	13 058	2 301	144	814	36 797	(1 498)	35 299
EBITDA *)	5 656	20 875	20 705	18 631	4 332	6 473	76 672	1 026	77 698
Aktywa segmentu	173 221	1 283 395	1 862 313	444 116	151 163	1 600 898	5 515 106	(1 929 383)	3 585 723
Zobowiązania segmentu	136 556	1 894 225	850 643	81 153	134 658	197 345	3 294 580	(1 164 849)	2 129 731

Działalność kontynuowana 01.01.2025 - 31.03.2025	Chemia	Motoryzacja	Metale	Gospodarka Cirkularna	Energia	Pozostałe nieprzypisane	Razem	wylączenia pomiędzy segmentami	Razem
Przychody ze sprzedaży	37 288	390 870	615 074	117 666	227 403	8 459	1 396 760	(58 438)	1 338 322
Koszty własny sprzedaży segmentu	31 269	354 193	597 905	98 369	220 610	2 754	1 305 100	(59 151)	1 245 949
<b>Wynik na sprzedaży w segmencie</b>	<b>6 019</b>	<b>36 677</b>	<b>17 169</b>	<b>19 297</b>	<b>6 793</b>	<b>5 705</b>	<b>91 660</b>	<b>713</b>	<b>92 373</b>
Koszty zarządu i sprzedaży	7 121	37 053	39 536	5 624	1 553	6 365	97 252	(1 615)	95 637
Wynik na pozostałej działalności operacyjnej	5 741	9 648	13 868	(561)	6 764	2 597	38 057	(5 223)	32 834
<b>Wynik operacyjny segmentu</b>	<b>4 639</b>	<b>9 272</b>	<b>(8 499)</b>	<b>13 112</b>	<b>12 004</b>	<b>1 937</b>	<b>32 465</b>	<b>(2 895)</b>	<b>29 570</b>
Amortyzacja	1 067	22 707	12 541	2 815	116	1 399	40 645	-	40 645
EBITDA *)	5 706	31 979	4 042	15 927	12 120	3 336	73 110	(2 895)	70 215
Aktywa segmentu	131 812	1 502 408	1 770 788	445 887	155 392	1 523 385	5 529 672	(1 852 363)	3 677 309
Zobowiązania segmentu	95 768	2 262 348	559 731	73 823	132 297	180 839	3 304 806	(1 201 381)	2 103 425

\*) EBITDA = wynik z działalności operacyjnej pomniejszony o koszt amortyzacji



**Grupa Kapitałowa Boryszew**  
**Śródroczne skrócone skonsolidowane sprawozdanie finansowe**  
**za okres od 1 stycznia do 31 marca 2026 r.**  
**sporządzone zgodnie z MSR 34 przyjętym przez Unię Europejską**

(dane liczbowe wyrażono w tysiącach złotych, o ile nie podano inaczej)

<b>Przychody ze sprzedaży według obszarów geograficznych 01.01.2026 - 31.03.2026</b>	Chemia	Motoryzacja	Metale	Gospodarka Cyrkularna	Energia	Pozostałe nieprzypisane	Razem	wyłączenia pomiędzy segmentami	Razem
<b>Działalność kontynuowana</b>									
Sprzedaż krajowa	30 463	31 568	211 792	53 733	195 545	7 303	530 404	(54 415)	475 989
Sprzedaż do krajów UE	11 752	221 696	401 137	42 522	-	77	677 184	(140)	677 044
Sprzedaż do pozostałych krajów europejskich	2 545	14 237	26 292	-	-	-	43 074	-	43 074
Sprzedaż poza Europę	-	68 008	10 231	-	-	689	78 928	(690)	78 238
Instrumenty zabezpieczające	-	-	330	-	-	-	330	-	330
<b>Razem (przychody z działalności kontynuowanej)</b>	<b>44 760</b>	<b>335 509</b>	<b>649 782</b>	<b>96 255</b>	<b>195 545</b>	<b>8 069</b>	<b>1 329 920</b>	<b>(55 245)</b>	<b>1 274 675</b>

<b>Przychody ze sprzedaży według obszarów geograficznych 01.01.2025 - 31.03.2025</b>	Chemia	Motoryzacja	Metale	Gospodarka Cyrkularna	Energia	Pozostałe nieprzypisane	Razem	wyłączenia pomiędzy segmentami	Razem
<b>Działalność kontynuowana</b>									
Sprzedaż krajowa	25 728	24 986	197 539	74 497	227 403	8 459	558 612	(58 438)	500 174
Sprzedaż do krajów UE	8 957	280 838	368 921	43 169	-	-	701 885	-	701 885
Sprzedaż do pozostałych krajów europejskich	2 603	17 906	22 101	-	-	-	42 610	-	42 610
Sprzedaż poza Europę	-	67 140	24 669	-	-	-	91 809	-	91 809
Instrumenty zabezpieczające	-	-	1 844	-	-	-	1 844	-	1 844
<b>Razem (przychody z działalności kontynuowanej)</b>	<b>37 288</b>	<b>390 870</b>	<b>615 074</b>	<b>117 666</b>	<b>227 403</b>	<b>8 459</b>	<b>1 396 760</b>	<b>(58 438)</b>	<b>1 338 322</b>

Aktywa według obszarów geograficznych	Stan na 31.03.2026				Stan na 31.12.2025				Stan na 31.03.2025			
	Europa	Azja	Ameryki Północna i Południowa	Razem	Europa	Azja	Ameryki Północna i Południowa	Razem	Europa	Azja	Ameryki Północna i Południowa	Razem
Aktywa ogółem w tym:	3 199 937	145 098	240 688	3 585 723	2 936 261	129 995	272 436	3 338 692	3 339 473	77 333	260 503	3 677 309
Aktywa trwałe	1 614 862	63 886	137 894	1 816 642	1 558 826	58 838	180 875	1 798 539	1 683 251	60 312	178 812	1 922 375



## **6. WYPŁACONA LUB ZADEKLAROWANA DYWIDENDA W OKRESIE OD POCZĄTKU ROKU**

W dniu 22 kwietnia 2026 roku Zarząd Spółki podjął decyzję w sprawie skierowania do najbliższego Walnego Zgromadzenia Boryszew S.A. rekomendacji w sprawie przeznaczenia zysku netto za 2025 rok na kapitał zapasowy.

Powyższa decyzja stanowi odstępstwo od opublikowanej w dniu 21 maja 2022 roku raportem bieżącym nr 21/2022 polityki dywidendowej Spółki.

Zarząd Spółki przyjmując powyższą rekomendację wziął pod uwagę m.in. przewidywane zgodnie ze Strategią Grupy Kapitałowej Boryszew na lata 2025 - 2029 nakłady inwestycyjne Grupy Boryszew, w tym trwające oraz planowane procesy inwestycyjne w Segmencie Gospodarka Cyrkularna dotyczące budowy instalacji termicznego przekształcania odpadów komunalnych i niebezpiecznych, a także produkcję specjalną na potrzeby wojskowe.

Rada Nadzorcza Spółki pozytywnie zaopiniowała wniosek Zarządu.

Ostateczną decyzję w sprawie przeznaczenia zysku netto za 2025 rok podejmie Walne Zgromadzenie Boryszew S.A., zwołane na dzień 25 maja 2026 roku.

## **7. INFORMACJE DOTYCZĄCE EMISJI, WYKUPU I SPŁATY NIEUDZIAŁOWYCH I KAPITAŁOWYCH PAPIERÓW WARTOŚCIOWYCH**

### **NIEUDZIAŁOWE PAPIERY WARTOŚCIOWE**

W I kwartale 2026 roku oraz do dnia publikacji raportu Grupa nie emitowała nieudziałowych papierów wartościowych.

### **KAPITAŁOWE PAPIERY WARTOŚCIOWE**

W I kwartale 2026 roku oraz do dnia publikacji raportu Grupa nie emitowała kapitałowych papierów wartościowych.

### **INWESTYCJE KAPITAŁOWE**

Zestawienie posiadanych akcji i udziałów objętych konsolidacją i wyłączonych z konsolidacji zostało zamieszczone w punkcie 2 raportu.

## **8. CZYNNIKI I ZDARZENIA, W SZCZEGÓLNOŚCI NIETYPOWE, MAJĄCE WPŁYW NA WYNIKI BIEŻĄCEGO OKRESU**

### **WPŁYW DZIAŁAŃ WOJENNYCH W UKRAINIE I NA BLISKIM WSCHODZIE NA SYTUACJĘ GRUPY KAPITAŁOWEJ BORYSZEW**

#### **Ukraina**

Inwazja Federacji Rosyjskiej na Ukrainie, która rozpoczęła się 24 lutego 2022 roku i będące tego konsekwencją wprowadzone przez UE i USA sankcje na Federację Rosyjską oraz Białoruś są ocenione przez Grupę Kapitałową Boryszew jako istotne zjawiska dla aktualnej sytuacji makroekonomicznej w kraju i na świecie.

Jednocześnie wznawiane co jakiś czas rozmowy dotyczące warunków zakończenia wojny pomiędzy USA a Ukrainą, USA a Federacją Rosyjską, Unia Europejską a Ukrainą stanowią istotny element aktualnego otoczenia geopolitycznego Polski. Rezultat tych rozmów będzie istotny zarówno dla bezpieczeństwa Polski jak i wpłynie na sytuację gospodarczą i kierunek rozwoju i inwestycji w przemyśle. Aktualnie nie jest możliwe przewidzenie rezultatu tych rozmów.

Położenie Polski w sąsiedztwie Ukrainy dodatkowo ma wpływ na aktualną sytuację w kraju również ze względu na bezpośrednie kontakty gospodarcze, których charakter zmienił się ze względu na trwającą wojnę.

Konflikt i aktualna sytuacja na Ukrainie wpływa na zmiany cen surowców, produktów i usług; zaburza łańcuch dostaw oraz ogranicza rynek zbytu. Podsumowanie całkowitego wpływu wojny na Ukrainie oraz jej skutków na gospodarkę będzie możliwe dopiero w dłuższym horyzoncie czasowym, jednak po ponad dwóch latach trwania konfliktu można podsumować, że gwałtowne zachowania rynków po wybuchu konfliktu zostały w pewnym stopniu wygaszone i nastąpiło dostosowanie do aktualnej sytuacji.

Początkowo niestabilna sytuacja na rynku energetycznym została uspokojona, dostawy z Federacji Rosyjskiej zostały zastąpione innymi alternatywami (nowi dostawcy oraz zwiększenie własnych mocy generowania energii, co koreluje z unijną polityką Zielonego Ładu). Jednak do tej pory ponoszone są skutki skokowego wzrostu cen energii, co wyraźnie widać w wyższym poziomie inflacji, która przekroczyła cele inflacyjne banków centralnych poszczególnych krajów europejskich.

### **Bliski Wschód**

Atak Stanów Zjednoczonych oraz Izraela na Iran rozpoczęty 28 lutego 2026 i ogólna sytuacja na Bliskim Wschodzie oraz wynikające z tego tytułu konsekwencje mogą mieć potencjalny wpływ na sytuację Boryszew S.A. ze względu na możliwe wzrosty cen nośników energetycznych, w tym gazu oraz niepewność na rynkach walutowych. W dalszej perspektywie możliwy jest globalny wzrost cen transportu oraz inflacji, jednak w tym momencie prognozy są obciążone dużym ryzykiem niepewności.

Jednak Grupa Kapitałowa Boryszew aktywnie prowadzi politykę zabezpieczania i dla spółek mających duże zużycie gazu zabezpieczono częściowo dostawy na rok 2026 (poziomy zakontraktowania różnią się w zależności od spółki). W zakresie transakcji walutowych Grupa Kapitałowa Boryszew również stosuje instrumenty zabezpieczające poziom kursów.

### **Podsumowanie**

W okresie I kwartału 2026 roku nie wystąpiły żadne zakłócenia w działalności operacyjnej Boryszew S.A., wynikające z wojny na Ukrainie lub działaniami zbrojnymi na Bliskim Wschodzie; ryzyka opisane powyżej były mitygowane przez aktywne działania i decyzje Zarządu na poziomie operacyjnym. Dodatkowo aktywnie uczestnicząc w działaniach związanych z Zielonym Ładem, jako część Grupy Kapitałowej Boryszew, Spółka uczestniczy w transformacji energetycznej, co pozwoli na uzyskanie większej niezależności od dostępności i cen surowców energetycznych, co przy niewątpliwie pozytywnym wpływie na środowisko naturalne dodatkowo uniezależni Spółkę od negatywnego wpływu opisanych zjawisk.

W kolejnych kwartałach roku 2026 nie spodziewamy się istotnych zakłóceń związanych z sytuacją wojenną na Bliskim Wschodzie.

Wzrosły wydatki na przemysł zbrojeniowy i spodziewane są dalsze wzrosty w tym sektorze, co może być też szansą dla przemysłu w długiej perspektywie. Zwłaszcza staje się to istotne w kontekście aktualnej sytuacji geopolitycznej, rozwoju możliwości obronnych Europy oraz inwestycji w Tarczę Wschód oraz rozwój programu Narew.

Grupa Kapitałowa Boryszew podczas rewizji Strategii na lata 2025 - 2029 w nawiązaniu do rozwoju sektora przemysłu zbrojeniowego w Polsce wskazała rozwój oferty produkcji specjalnej, co realizuje aktualnie przez zawarcie umowy warunkowej z Instytutem Technicznym Wojsk Lotniczych rozpoczynając współpracę w spółce celowej Hornet – Polskie Drony spółka z o.o. w zakresie produkcji bezzałogowych powietrznych systemów uzbrojenia.

Jednocześnie warto podkreślić, że atutem Grupy jest jej dywersyfikacja, zarówno pod względem geograficznym (zakłady produkcyjne są zlokalizowane na różnych kontynentach), jak gamy produktowej i odbiorców oraz łańcucha dostaw. Dzięki takiej strukturze Grupa posiada większą elastyczność reakcji na zmienność sytuacji globalnej.

W ocenie Zarządu, na dzień publikacji, nie występuje ryzyko znaczącego wpływu konfliktów zbrojnych na działalność operacyjną i kontynuację działalności Grupy Kapitałowej Boryszew. W niniejszym sprawozdaniu nie dokonano żadnych korekt z tego tytułu.

### **WPLYW POZOSTAŁYCH CZYNNIKÓW NA SYTUACJĘ GRUPY KAPITAŁOWEJ BORYSZEW**

Do najważniejszych czynników o charakterze jednorazowym i zdarzeń nietypowych mających znaczący wpływ na wyniki I kwartału 2026 r. należy zaliczyć:

- utrzymująca się w dłuższym okresie tendencja spadkowa na popyt w Europie (można mówić o kryzysie gospodarczym), w tym spowolnienie w gospodarce niemieckiej,
- napływ tanich wyrobów z Azji i Ukrainy,
- spowolnienie tempa elektryfikacji samochodów oraz duża konkurencja z Chin,
- kryzys w europejskiej branży motoryzacyjnej
- problemy związane z zaburzeniem łańcucha dostaw, wynikające między innymi z wymogów polityki energetycznej UE oraz konfliktami zbrojnymi na świecie,
- wahania cen surowców,
- wprowadzenie ceł w handlu ze Stanami Zjednoczonymi,
- koszt transformacji energetycznej.

## **9. CZYNNIKI, KTÓRE BĘDĄ MIAŁY WPŁYW NA OSIĄGNIĘTE PRZEZ SPÓŁKĘ WYNIKI W PERSPEKTYWIE, CO NAJMNIEJ KOLEJNEGO KWARTAŁU**

Do zewnętrznych czynników, które będą miały wpływ na osiągnięte skonsolidowane wyniki kolejnych kwartałów należy zaliczyć:

- dostępność oraz koszt nośników energetycznych,
- koszty dostosowywania procesów produkcyjnych do wymogów środowiskowych Unii Europejskiej,
- trwający konflikt zbrojny na Bliskim Wschodzie (atak na Iran) skutkujący zmianami cen nośników energetycznych
- niepewność rynków w obliczu napięć geopolitycznych i istniejących oraz potencjalnych konfliktów zbrojnych (głównie na Bliskim Wschodzie oraz cyberataki na Polskę),
- potencjalne zakończenie konfliktu zbrojnego pomiędzy Federacją Rosyjską a Ukrainą i jego warunki,
- perspektywę nowych układów handlowych oraz potencjalne odejście od USD, w tym zmiany ceł i opłat przez USA i inne gospodarki światowe – głównie Chińskiej Republiki Ludowej,
- zmianę zasad eksportu metali ziem rzadkich (wprowadzenie ścisłego systemu kontroli) wprowadzana przez Chińską Republikę Ludową,
- powracający problem z dostępnością półprzewodników dla branży motoryzacyjnej,
- sytuację gospodarczą na świecie, zwłaszcza w kluczowych branżach oraz rynkach zbytu,
- politykę pieniężną Narodowego Banku Polskiego mającą wpływ na zmiany stóp procentowych,
- wzrost protekcjonizmu gospodarczego w handlu międzynarodowym, skutkującego ograniczeniem dostępu do rynków zbytu
- wdrożenie mechanizmu CBAM w Unii Europejskiej, dodatkowo zmniejszone kontyngenty na import stali w Unii Europejskiej przy jednoczesnym podniesieniu do 50% ceł na ilości przekraczające kwoty importowe,
- niewystarczający poziom inwestycji przedsiębiorstw, co ogranicza potencjał wzrostu,
- kurs złotego wobec walut obcych (wpływa na marżę uzyskiwaną w złotówkach ze względu na znaczący udział sprzedaży eksportowej),
- zmiany nastrojów konsumentów zmieniające popyt na trwałe dobra,
- poziom wykorzystania środków z Krajowego Planu Odbudowy Gospodarki,
- wzrost wydatków na inwestycje militarne, w tym możliwość wdrożenia programu SAFE.

Do wewnętrznych czynników istotnych dla wyników Grupy w przyszłych okresach należy zaliczyć:

- efekt pozyskiwania nowych nominacji w Segmentcie Motoryzacja,
- dostosowanie procesów produkcyjnych do wymogów transformacji energetycznej,
- realizacja inwestycji w unowocześnienie technologii produkcyjnych oraz w środki trwałe niezbędne do realizacji nowych kontraktów,
- ceny surowców,
- rozwinięcie nowych Segmentów w działalności Grupy Kapitałowej,
- poziom rotacji pracowników.

W 2026 r. oczekiwane jest przyspieszenie/utrzymanie dynamiki PKB, prognozy zamykają się w przedziale 3,1% - 3,9%. W kolejnych latach spodziewany jest również stabilny wzrost PKB.

W roku 2026 oczekiwane jest istotne zwiększenie poziomu inwestycji ze względu na dostęp do tańszego finansowania, wzrost napływu funduszy unijnych oraz wydatki na inwestycje militarne.

Ważnym czynnikiem dla sytuacji gospodarczej Polski jest popyt zagraniczny, który na razie był ograniczony ze względu na spowolnienie gospodarcze w strefie euro, więc głównym czynnikiem napędzającym gospodarkę będzie popyt wewnętrzny.

Wszelkie prognozy dotyczące gospodarki należałoby traktować jako jedno z wielu możliwych scenariuszy, nie jako prognozy prezentowane z pełnym przekonaniem.

Zarząd Boryszewa obserwuje trendy rynkowe w branży i będzie podejmował na bieżąco decyzje związane z działalnością na rynkach będących przedmiotem zainteresowania Spółki oraz współpracą z kluczowymi kontrahentami o czym będzie informował w trybie publikacji właściwych raportów.

## 10. ZMIANY ZOBOWIĄZAŃ WARUNKOWYCH I AKTYWÓW WARUNKOWYCH ORAZ DANYCH SZACUNKOWYCH

### Zobowiązania warunkowe

	Stan na 31.03.2026	Stan na 31.12.2025	zmiana
Udzielone poręczenia spłaty kredytów i innych zobowiązań spółek powiązanych	104 396	102 690	1 706
Potencjalne zobowiązanie z tytułu zawartego kontraktu	15 013	14 793	220
<b>Razem</b>	<b>119 409</b>	<b>117 483</b>	<b>1 926</b>

Pozycje warunkowe	Stan na 31.03.2026	Stan na 31.12.2025	zmiana
<b>Zobowiązania warunkowe</b>	<b>104 396</b>	<b>102 690</b>	<b>1 706</b>
<b>z tytułu udzielonych gwarancji, poręczeń i innych zobowiązań</b>	<b>104 396</b>	<b>102 690</b>	<b>1 706</b>
- gwarancje i poręczenia z tytułu realizacji kontraktów	82 469	81 048	1 421
- gwarancje i poręczenia na rzecz instytucji finansowych	21 927	21 642	285

<b>Zwiększenia / zmniejszenia w okresie 3 miesięcy zakończonych 31.03.2026 roku, z tego:</b>	<b>1 706</b>
<b>Zwiększenia</b>	<b>1 735</b>
- Zwiększenie z tytułu wyceny poręczeń	-
- Zwiększenie wartości poręczenia	1 735
<b>Zmniejszenia</b>	<b>(29)</b>
- Zmniejszenie z tytułu wyceny poręczeń	-
- Zmniejszenie kwoty dotychczasowych poręczeń z tyt. wygaśnięcia, redukcji	(29)

	Stan na 31.03.2026	Stan na 31.12.2025	zmiana
<b>Aktywa warunkowe/prawa do emisji CO<sub>2</sub></b>	<b>13 654</b>	<b>16 139</b>	<b>(2 485)</b>

Zmniejszenie aktywów warunkowych wg stanu na 31.03.2026 w stosunku do roku 2025 wynika ze zmiany wyceny na dzień sprawozdawczy posiadanych uprawnień do emisji.  
Wartość rynkowa posiadanych praw do emisji CO<sub>2</sub> na dzień 31.03.2026 roku wynosi 13,654 mln PLN [44.541 jednostek x 71,47 EUR (średni kurs dla kontraktów terminowych na emisję CO<sub>2</sub>) x 4,2894 (średni kurs NBP na dzień 31.03.2026 r.)] Wartość godziwa otrzymanych nieodpłatnie jednostek EUA (pozostałych na dzień sprawozdawczy) na dzień nabycia wynosi 9,37 mln PLN.

Wartość godziwa otrzymanych nieodpłatnie jednostek EUA (pozostałych na dzień sprawozdawczy) na dzień nabycia wynosi 13,2 mln PLN.

## 11. INSTRUMENTY FINANSOWE, WARTOŚĆ GODZIWA I DANE SZACUNKOWE

### Aktywa finansowe według bilansu według stanu na 31.03.2026 r.

	Aktywa finansowe wyceniane według zamortyzowanego kosztu	Aktywa finansowe wyceniane w wartości godziwej przez wynik	Instrumenty pochodne wykorzystywane do zabezpieczeń	Aktywa finansowe wyceniane w wartości godziwej przez pozostałe całkowite dochody	Wartość bilansowa
Udziały i akcje	-	84		23 842	23 926
Należności handlowe, factoring	590 856	23 124			613 980
Pochodne instrumenty finansowe		-	19 140		19 140
Pożyczki udzielone	9 798				9 798
Pozostałe należności	71 445				71 445
Środki pieniężne i ich ekwiwalenty	137 006				137 006
<b>Ogółem</b>	<b>809 105</b>	<b>23 208</b>	<b>19 140</b>	<b>23 842</b>	<b>875 295</b>

### Aktywa finansowe według bilansu według stanu na 31.12.2025 r.

	Aktywa finansowe wyceniane według zamortyzowanego kosztu	Aktywa finansowe wyceniane w wartości godziwej przez wynik	Instrumenty pochodne wykorzystywane do zabezpieczeń	Aktywa finansowe wyceniane w wartości godziwej przez pozostałe całkowite dochody	Wartość bilansowa
Udziały i akcje	-	84		23 842	23 926
Należności handlowe, faktoring	423 207	16 733			439 940
Pochodne instrumenty finansowe		-	7 743		7 743
Pożyczki udzielone	7 542				7 542
Pozostałe należności	64 493				64 493
Środki pieniężne i ich ekwiwalenty	159 086				159 086
<b>Ogółem</b>	<b>654 328</b>	<b>16 817</b>	<b>7 743</b>	<b>23 842</b>	<b>702 730</b>

### Zobowiązania finansowe według stanu na 31.03.2026 r.

	Zobowiązania finansowe wyceniane według zamortyzowanego kosztu	Zobowiązania finansowe wyceniane według wartości godziwej przez wynik	Instrumenty pochodne wykorzystywane do zabezpieczeń	Wartość bilansowa
Kredyty bankowe, faktoring, pożyczki	900 343			900 343
Pochodne instrumenty finansowe	-		6 875	6 875
Zobowiązania z tytułu leasingu	38 444			38 444
Zobowiązania z tytułu praw do użytkowania	117 372			117 372
Zobowiązania handlowe i pozostałe	699 879			699 879
<b>Ogółem</b>	<b>1 756 038</b>	<b>-</b>	<b>6 875</b>	<b>1 762 913</b>

### Zobowiązania finansowe według stanu na 31.12.2025 r.

	Zobowiązania finansowe wyceniane według zamortyzowanego kosztu	Zobowiązania finansowe wyceniane według wartości godziwej przez wynik	Instrumenty pochodne wykorzystywane do zabezpieczeń	Wartość bilansowa
Kredyty bankowe, faktoring, pożyczki	819 217			819 217
Pochodne instrumenty finansowe	-	-	13 670	13 670
Zobowiązania z tytułu leasingu	40 992			40 992
Zobowiązania z tytułu praw do użytkowania	119 023			119 023
Zobowiązania handlowe i pozostałe	616 852			616 852
<b>Ogółem</b>	<b>1 596 084</b>	<b>-</b>	<b>13 670</b>	<b>1 609 754</b>

### Wartość godziwa aktywów i zobowiązań finansowych wycenianych na bieżąco w wartości godziwej

#### Techniki wyceny i podstawowe dane wsadowe przyjęte dla wyceny do wartości godziwej

Poziom	Instrument	Opis techniki wyceny
Poziom 1	Akcje notowane	Akcje notowane na Giełdzie Papierów Wartościowych wycenia się na podstawie kursu zamknięcia w dacie kończącej okres sprawozdawczy.
Poziom 2	Pochodne instrumenty finansowe towarowe – swapy towarowe	Wartość godziwa dla transakcji towarowych została wyliczona w oparciu o ceny rozkładu terminowego kontraktów dla poszczególnych metali z dnia wyceny oraz kursy walutowe. Dane do wyceny uzyskano z serwisu Reuters.
	Pochodne instrumenty finansowe walutowe – forwardy walutowe	Wartość godziwa dla walutowych symetrycznych transakcji terminowych została określona w oparciu o model do wyceny transakcji forward w którym wykorzystano kursy NBP z dnia wyceny oraz terminowe stopy procentowe dla poszczególnych walut.

Zarówno w okresie sprawozdawczym jak i w okresie porównywalnym, w Grupie nie miało miejsca przesunięcie instrumentów między poziomem 1 i 2.

W okresie sprawozdawczym jak i w okresie porównywalnym w Grupie nie dokonano przesunięcia do poziomu 3 instrumentów kwalifikowanych do poziomu 1 i 2.

	Wartość godziwa na dzień		Hierarchia wartości godziwej
	Stan na 31.03.2026	Stan na 31.12.2025	
<b>Aktywa finansowe</b>			
Pochodne instrumenty finansowe	19 140	7 743	Poziom 2
<b>Zobowiązania finansowe</b>			
Pochodne instrumenty finansowe	6 875	13 670	Poziom 2

**Wartość godziwa aktywów i zobowiązań finansowych, które nie są wyceniane na bieżąco w wartości godziwej (ale wymagane są ujawnienia o wartościach godziwych)**

	Wartość godziwa na dzień		Hierarchia wartości godziwej
	Stan na 31.03.2026	Stan na 31.12.2025	
<b>Aktywa finansowe</b>			
Udziały i akcje	23 926	23 926	Poziom 3
Pożyczki	9 798	7 542	Poziom 3
Należności handlowe i pozostałe	685 425	504 433	Poziom 3
Środki pieniężne i ich ekwiwalenty	137 006	159 086	Poziom 1
<b>Zobowiązania finansowe</b>			
Kredyty i pożyczki	900 343	819 217	Poziom 2
Zobowiązania handlowe i pozostałe	699 879	616 852	Poziom 3
Zobowiązania z tytułu leasingu	38 444	40 992	Poziom 2
Zobowiązania z tytułu WUG i PdUA	117 372	119 023	Poziom 2
Zobowiązania z tytułu WUG - nieruchomości inwestycyjne	62 232	61 956	Poziom 2

**Wpływ na wynik odpisów aktualizujących aktywa**

	01.01.2026 - 31.03.2026	01.01.2025 - 31.03.2025
Utworzenie odpisów aktualizujących należności	(305)	(865)
Odwrocenie odpisów aktualizujących należności	455	565
Utworzenie odpisów aktualizujących należności z tytułu udzielonych pożyczek	(370)	-
Odwrocenie odpisów aktualizujących należności z tytułu udzielonych pożyczek	-	-
Utworzenie odpisów aktualizujących zapasy	(547)	(187)
Odwrocenie odpisów aktualizujących zapasy	2 495	6 624
Utworzenie odpisów aktualizujących środki trwałe	-	-
Odwrocenie odpisów aktualizujących środki trwałe	337	82
<b>Razem wpływ na wynik</b>	<b>2 065</b>	<b>6 219</b>

**Wycena do wartości godziwej nieruchomości inwestycyjnych**

	01.01.2026 - 31.03.2026	01.01.2025 - 31.03.2025
Wycena do wartości godziwej nieruchomości inwestycyjnych	14 287	(296)



Grupa Kapitałowa Boryszew  
Śródroczne skrócone skonsolidowane sprawozdanie finansowe  
za okres od 1 stycznia do 31 marca 2026 r.  
sporządzone zgodnie z MSR 34 przyjętym przez Unię Europejską

(dane liczbowe wyrażono w tysiącach złotych, o ile nie podano inaczej)

### Zmiana stanu rezerw na świadczenia pracownicze

Zmiana stanu rezerw na świadczenia pracownicze	Odprawy emerytalne	Odprawy rentowe	Odprawy pośmiertne	Nagrody jubileuszowe	Rezerwa na urlopy	Premie i pozostałe świadczenia	Razem
<b>Stan na 01.01.2026</b>	<b>9 215</b>	<b>1 002</b>	<b>814</b>	<b>4 402</b>	<b>18 398</b>	<b>4 990</b>	<b>38 821</b>
<b>Zmiany stanu:</b>	<b>(36)</b>	-	-	<b>(57)</b>	<b>3 753</b>	<b>503</b>	<b>4 163</b>
<i>Koszty bieżącego zatrudnienia</i>	<i>(10)</i>	-	-	-	4 746	1 753	<b>6 489</b>
<i>Koszty przeszłego zatrudnienia</i>	-	-	-	-	(665)	-	<b>(665)</b>
<i>Wyplacone świadczenia</i>	<i>(24)</i>	-	-	<i>(73)</i>	<i>(401)</i>	<i>(1 305)</i>	<b>(1 803)</b>
<i>wpływ różnic kursowych i inne</i>	<i>(2)</i>	-	-	16	73	55	<b>142</b>
<b>Stan na 31.03.2026</b>	<b>9 179</b>	<b>1 002</b>	<b>814</b>	<b>4 345</b>	<b>22 151</b>	<b>5 493</b>	<b>42 984</b>
<b>Zmiana stanu</b>	<b>(36)</b>	-	-	<b>(57)</b>	<b>3 753</b>	<b>503</b>	<b>4 163</b>
<i>zmiana ujęta w P&amp;L (- koszt, + zmniejszenie kosztu)</i>	<i>(36)</i>	-	-	<i>(57)</i>	3 753	503	<b>4 163</b>
<i>Zmiana ujęta w kapitałach ( zysk +/- strata -)</i>	-	-	-	-	-	-	-

rezerwy długoterminowe	12 611
rezerwy krótkoterminowe	30 373



**Grupa Kapitałowa Boryszew**  
**Śródroczne skrócone skonsolidowane sprawozdanie finansowe**  
**za okres od 1 stycznia do 31 marca 2026 r.**  
**sporządzone zgodnie z MSR 34 przyjętym przez Unię Europejską**

(dane liczbowe wyrażono w tysiącach złotych, o ile nie podano inaczej)

<b>Zmiana stanu rezerw na świadczenia pracownicze</b>	<b>Odprawy emerytalne</b>	<b>Odprawy rentowe</b>	<b>Odprawy pośmiertne</b>	<b>Nagrody jubileuszowe</b>	<b>Rezerwa na urlopy</b>	<b>Premie i pozostałe świadczenia</b>	<b>Razem</b>
<b>Stan na 01.01.2025</b>	<b>8 080</b>	<b>1 014</b>	<b>786</b>	<b>5 983</b>	<b>18 669</b>	<b>7 318</b>	<b>41 850</b>
<b>Zmiany stanu:</b>	<b>1 135</b>	<b>(12)</b>	<b>28</b>	<b>(1 581)</b>	<b>(271)</b>	<b>(2 328)</b>	<b>(3 029)</b>
Wyłączenie jednostek	(90)	-	-	(970)	(1 128)	(465)	(2 653)
Koszty odsetkowe	357	45	41	143	-	-	586
Koszty bieżącego zatrudnienia	882	133	48	219	5 074	4 154	10 510
Koszty przeszłego zatrudnienia	(6)	-	-	(773)	(1 759)	-	(2 538)
Wyplacone świadczenia	(1 199)	(36)	(184)	(583)	(2 491)	(5 988)	(10 481)
wpływ różnic kursowych i inne	(38)	-	-	(21)	33	(29)	(55)
Zyski i straty aktuarialne - zmiany demograficzne	82	(6)	(36)	6	-	-	46
Zyski i straty aktuarialne - zmiany finansowe	1 147	(148)	159	398	-	-	1 556
<b>Stan na 31.12.2025</b>	<b>9 215</b>	<b>1 002</b>	<b>814</b>	<b>4 402</b>	<b>18 398</b>	<b>4 990</b>	<b>38 821</b>
<b>Zmiana stanu</b>	<b>1 135</b>	<b>(12)</b>	<b>28</b>	<b>(1 581)</b>	<b>(271)</b>	<b>(2 328)</b>	<b>(3 029)</b>
zmiana ujęta w P&L (- koszt, + zmniejszenie kosztu)	(94)	142	(95)	(1 985)	(271)	(2 328)	(4 631)
Zmiana ujęta w kapitałach (zysk +/- strata -)	1 229	(154)	123	404	-	-	1 602
rezerwy długoterminowe	12 595						
rezerwy krótkoterminowe	26 226						



**Grupa Kapitałowa Boryszew**  
**Śródroczne skrócone skonsolidowane sprawozdanie finansowe**  
**za okres od 1 stycznia do 31 marca 2026 r.**  
**sporządzone zgodnie z MSR 34 przyjętym przez Unię Europejską**

(dane liczbowe wyrażono w tysiącach złotych, o ile nie podano inaczej)

**Zmiana stanu pozostałych rezerw**

<b>01.01.2026 - 31.03.2026</b>	Stan na 01.01.2026	utworzenie rezerwy	rezerwy wykorzystane w trakcie roku	rozwiązanie niewykorzystanej rezerwy	różnice kursowe z przeliczenia i inne	Rezerwy przejetych/zbytych jednostek	Stan na 31.03.2026
Rezerwy na koszty reorganizacji	<b>7 018</b>	-	(265)	-	241	-	<b>6 994</b>
Rezerwy na likwidację środków trwałych	<b>5 762</b>	134	-	(1)	-	-	<b>5 895</b>
Rezerwy na likwidację odpadów i rekultywację gruntów	<b>8 199</b>	766	(320)	-	-	-	<b>8 645</b>
Rezerwy na zobowiązania związane z zawartymi umowami	<b>12 861</b>	1 444	(1 657)	-	13	-	<b>12 661</b>
Rezerwy na postępowania sądowe	<b>4 974</b>	398	(811)	-	58	-	<b>4 619</b>
Rezerwy na naprawy gwarancyjne, reklamacje	<b>10 351</b>	183	(1 141)	-	1	-	<b>9 394</b>
Rezerwa na ryzyka podatkowe i roszczenia fiskusa	<b>11 711</b>	-	-	-	66	-	<b>11 777</b>
Rezerwy na kontrakty przynoszące straty (onerous contracts)	<b>800</b>	155	-	-	(7)	-	<b>948</b>
<b>Razem</b>	<b>61 676</b>	<b>3 080</b>	<b>(4 194)</b>	<b>(1)</b>	<b>372</b>	-	<b>60 933</b>
rezerwy długoterminowe	37 462						37 715
rezerwy krótkoterminowe	24 214						23 218

<b>01.01.2025 - 31.12.2025</b>	Stan na 01.01.2025	utworzenie rezerwy	rezerwy wykorzystane w trakcie roku	rozwiązanie niewykorzystanej rezerwy	różnice kursowe z przeliczenia i inne	Rezerwy przejetych/zbytych jednostek	Stan na 31.12.2025
Rezerwy na koszty reorganizacji	<b>14 800</b>	-	(5 280)	(2 299)	(203)	-	<b>7 018</b>
Rezerwy na likwidację środków trwałych	<b>5 599</b>	209	-	(46)	-	-	<b>5 762</b>
Rezerwy na likwidację odpadów i rekultywację gruntów	<b>11 710</b>	299	(324)	(3 486)	-	-	<b>8 199</b>
Rezerwy na zobowiązania związane z niewykonaniem umów	<b>16 085</b>	3 425	(1 324)	(105)	168	(5 388)	<b>12 861</b>
Rezerwy na postępowania sądowe	<b>6 793</b>	3 559	(2 169)	(3 202)	(7)	-	<b>4 974</b>
Rezerwy na naprawy gwarancyjne, reklamacje	<b>7 711</b>	3 782	(564)	(123)	6	(461)	<b>10 351</b>
Rezerwa na ryzyka podatkowe i roszczenia fiskusa	<b>22 020</b>	-	151	(9 420)	(6)	(1 034)	<b>11 711</b>
Rezerwy na kontrakty przynoszące straty (onerous contracts)	<b>296</b>	552	-	-	(48)	-	<b>800</b>
<b>Razem</b>	<b>85 014</b>	<b>11 826</b>	<b>(9 510)</b>	<b>(18 681)</b>	<b>(90)</b>	<b>(6 883)</b>	<b>61 676</b>
rezerwy długoterminowe	49 647						37 462
rezerwy krótkoterminowe	35 367						24 214



#### Transakcje z podmiotami powiązаныmi

	Podmioty stowarzyszone	Podmioty powiązane osobowo
<b>w okresie od 01.01.2026 - 31.03.2026</b>		
Przychody ze sprzedaży (produktów, usług, towarów)	261	2 194
Przychody odsetkowe	59	40
Zakupy towarów i usług	2 601	2 592
<b>według stanu na 31.03.2026 r.</b>		
Należności handlowe	58	828
Udzielone pożyczki	3 925	4 975
Zobowiązania handlowe	1 303	1 738

	Podmioty stowarzyszone	Podmioty powiązane osobowo
<b>w okresie od 01.01.2025 - 31.03.2025</b>		
Przychody ze sprzedaży (produktów, usług, towarów)	230	2 070
Zakupy towarów i usług	1 667	1 708
<b>według stanu na 31.03.2025 r.</b>		
Należności handlowe	125	1 288
Zobowiązania handlowe	746	1 039

## 12. OPIS ORGANIZACJI GRUPY KAPITAŁOWEJ

### BORYSZEW S.A.

Boryszew S.A. jest jednostką dominującą Grupy Kapitałowej Boryszew. W skład Grupy wchodzi krajowe i zagraniczne spółki zależne i stowarzyszone. Jako „spółka matka” pełni funkcje zarządcze i nadzorujące w stosunku do pozostałych spółek Grupy Kapitałowej.

Podstawowym przedmiotem działalności Centrali w Warszawie jest zarządzanie Grupą Kapitałową, a jej celem jest wzrost wartości Spółki w długim okresie.

W I kwartale 2026 roku Boryszew S.A. prowadziła działalność w oparciu o:

- Oddział Maflow w Tychach – producenta przewodów dla branży motoryzacyjnej, w tym głównie przewodów klimatyzacyjnych, wspomaganie kierownicy oraz gumowych różnego zastosowania. Majątek Oddziału, stanowiący największe aktywa produkcyjne Grupy Maflow,
- Oddział Elana w Toruniu – producenta włókien oraz tworzyw poliestrowych o szerokim zastosowaniu. Najważniejsze produkty to włókna cięte oraz kulki silikonowe.
- Oddział Boryszew ERG w Sochaczewie – producenta produktów z branży chemicznej i budowlanej. Sztandarowym produktem Oddziału jest płyn do chłodziw „Borygo”,
- Oddział Boryszew Energy w Toruniu – zajmuje się sprzedażą mediów energetycznych (energia elektryczna, gaz) dla spółek Grupy Boryszew i odbiorców zewnętrznych.



## **STRUKTURA GRUPY BORYSZEW**

Od 2025 roku działalność Grupy Kapitałowej Boryszew opiera się na pięciu segmentach branżowych: Metale, Motoryzacja, Gospodarka Cyrkularna, Chemia, Energia.

### **Rozwój Grupy Boryszew**

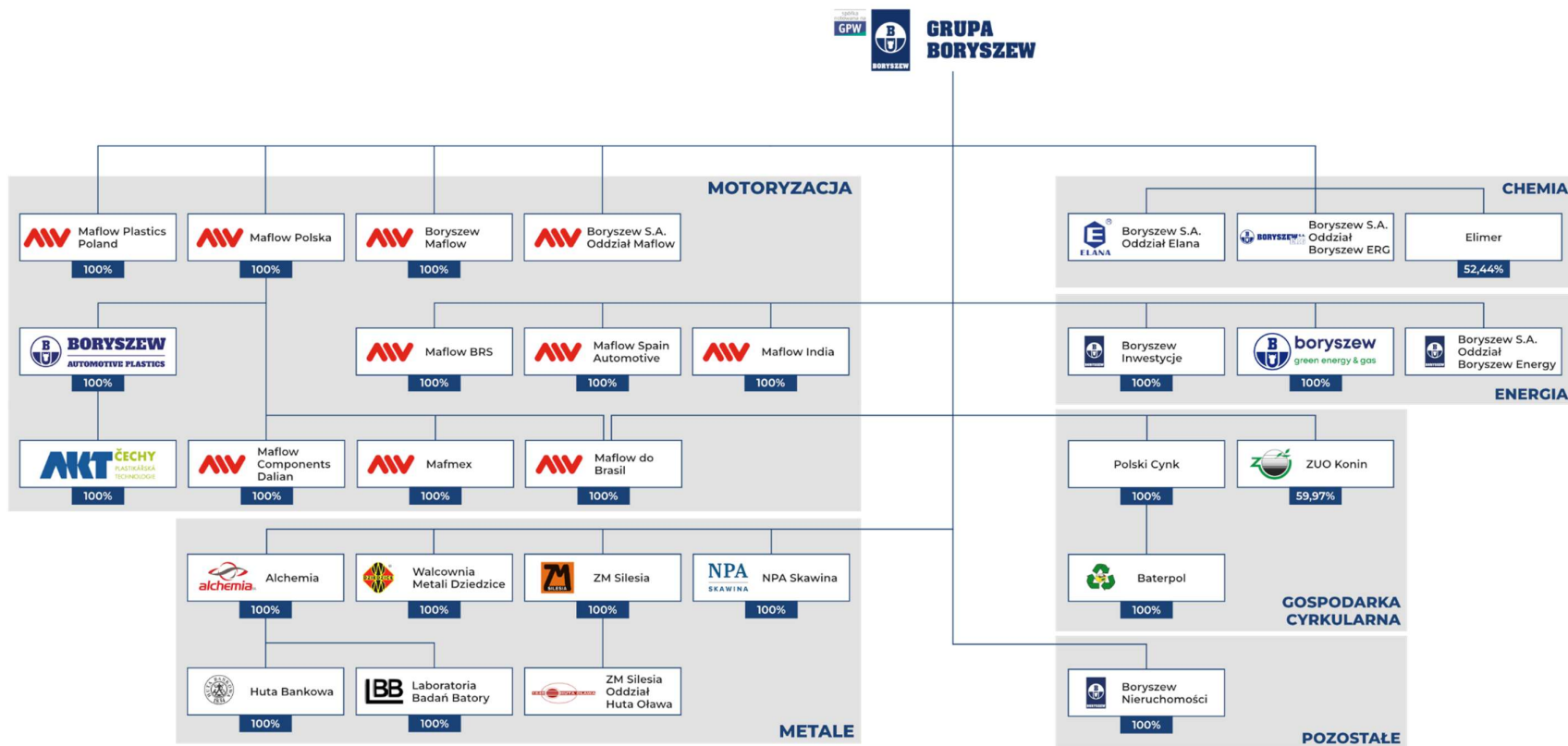
1. W 2005 roku Boryszew S.A. przejęła kontrolę nad notowaną na Giełdzie Papierów Wartościowych w Warszawie S.A. spółką Impexmetal S.A., skupiającą wokół siebie spółki produkcyjne z branży metali kolorowych i handlu łożyskami.
2. W 2010 roku Spółka przejęła kontrolę nad Grupą Maflow, będącą jednym z największych producentów przewodów do klimatyzacji, wspomaganie kierownicy oraz aktywnego zawieszenia dla przemysłu motoryzacyjnego. Od tego roku branża automotive staje się kluczowym segmentem działalności Grupy.
3. W latach 2011 – 2012 Spółka kontynuowała realizację strategii rozwoju poprzez przejęcia przedsiębiorstw z branży motoryzacyjnej. W lipcu 2011 roku podpisała umowy przejęcia dwóch niemieckich Grup Kapitałowych (AKT/ICOS – Theysohn), działających w branży przetwórstwa tworzyw sztucznych oraz w marcu 2012 roku umowę nabycia aktywów niemieckiej Grupy YMOS, wiodącego europejskiego producentem elementów plastikowych, galwanizowanych i chromowanych dla sektora motoryzacyjnego.
4. Kontynuując inwestycje w segmencie automotive, w czerwcu 2014 roku Boryszew S.A. objęła kontrolę nad Tensho Poland Corporation Spółka z o.o. z siedzibą w Ostaszewie (obecnie: Maflow Plastics Poland Spółka z o.o.), producenta wysokiej jakości wyrobów z tworzyw sztucznych.
5. W 2019 roku Grupa Boryszew przejęła kontrolę nad Grupą Kapitałową Alchemia, w skład której wchodzi spółki: Alchemia S.A., Huta Bankowa Spółka z o.o. oraz Laboratoria Badań Batory Spółka z o.o.
6. W listopadzie 2020 roku Boryszew S.A. nabyła od Impexmetal S.A. akcje i udziały w spółkach Grupy Kapitałowej Impexmetal. W dniu 6 listopada 2020 roku Boryszew S.A. sprzedała Impexmetal S.A. podmiotowi zewnętrznemu (Gränges AB).
7. W 2021 roku zostały sprzedane inwestorom zewnętrznym następujące spółki: Elana PET Spółka z o.o. z siedzibą w Toruniu oraz FŁT Polska Spółka z o.o. z siedzibą w Warszawie wraz z posiadanymi przez FŁT udziałami w spółkach zależnych.
8. W 2022 roku Boryszew S.A. sprzedała inwestorowi zewnętrznemu spółkę Nylonbor Spółka z o.o. z siedzibą w Sochaczewie.
9. W styczniu 2023 roku rozpoczęła działalność operacyjną spółka NPA Skawina Spółka z o.o. (do dnia 31 grudnia 2022 roku prowadząca działalność w strukturze Boryszew S.A. Oddział Nowoczesne Produkty Aluminiowe Skawina).
10. W latach 2022 – 2023 roku Boryszew S.A. nabyła łącznie 28.000.000 akcji "onesano" S.A. (dawniej: Skotan S.A.), stanowiących ok. 42,50% kapitału zakładowego tej spółki.
11. Od dnia 1 maja 2025 roku, w związku z ogłoszoną upadłością spółki Boryszew Kunststofftechnik Deutschland GmbH, Grupa utraciła kontrolę wobec spółek Boryszew Kunststofftechnik Deutschland GmbH oraz jej spółek zależnych: Boryszew Formenbau Deutschland GmbH w upadłości pod zarządem własnym, Boryszew Oberflächentechnik Deutschland GmbH w upadłości pod zarządem własnym oraz Boryszew Plastic RUS Sp. z o.o.
12. W sierpniu 2025 roku Boryszew S.A. utworzyła spółkę celową Hornet – Polskie Drony Spółka z o.o. z zamiarem rozwoju nowego segmentu działalności, tj. produkcji bezzałogowych powietrznych systemów uzbrojenia we współpracy kapitałowej z Instytutem Technicznym Wojsk Lotniczych (ITWL).



**Grupa Kapitałowa Boryszew**  
Śródroczne skrócone skonsolidowane sprawozdanie finansowe  
za okres od 1 do 31 marca 2026 r.  
sporządzone zgodnie z MSR 34 przyjętym przez Unię Europejską

(dane liczbowe wyrażono w tysiącach złotych, o ile nie podano inaczej)

**UPROSZCZONY SCHEMAT GRUPY KAPITAŁOWEJ BORYSZEW (NA DZIEŃ 31 MARCA 2026)**



### **13. SKUTKI ZMIAN W STRUKTURZE GRUPY OD POCZĄTKU ROKU, ŁĄCZNIE Z POŁĄCZENIEM JEDNOSTEK GOSPODARCZYCH, PRZEJĘCIEM LUB SPRZEDAŻĄ JEDNOSTEK ZALEŻNYCH I INWESTYCJI DŁUGOTERMINOWYCH, RESTRUKTURYZACJĄ I ZANIECHANIEM DZIAŁALNOŚCI**

#### **Alchemia S.A. Oddział Walcownia Rur Andrzej z siedzibą w Zawadzkiem**

W dniu 2 marca 2026 roku Zarząd spółki zależnej Alchemia S.A. z siedzibą w Warszawie zawarł przyrzeczoną umowę sprzedaży prawa użytkowania wieczystego ruchomości i nieruchomości o powierzchni ok. 25,7 ha położonych w Zawadzkiem, należących do Oddziału Walcownia Rur Andrzej, za łączną cenę w kwocie 43,0 mln złotych netto. Prawo użytkowania wieczystego nieruchomości wraz z własnością posadowionych na nich budynków przeszło na kupującego z dniem dokonania wpisów w księgach wieczystych nieruchomości, przy czym wpisy te będą miały skutek wsteczny od dnia zawarcia umowy przyrzeczonej.

#### **Boryszew Maflow Spółka z o.o. z siedzibą w Tychach**

W dniu 31 marca 2026 roku Nadzwyczajne Zgromadzenie Wspólników Boryszew Maflow Spółka z o.o. podjęło uchwałę w sprawie podwyższenia kapitału zakładowego Spółki z kwoty 60.000,00 zł do kwoty 10.060.000,00 zł, to jest o kwotę 10.000.000,00 zł poprzez ustanowienie 10.000 nowych udziałów o wartości nominalnej po 1.000,00 zł każdy. Wszystkie nowoustanowione udziały zostały objęte przez dotychczasowego Wspólnika Spółki – Boryszew S.A. z siedzibą w Warszawie i pokryte wkładem pieniężnym oraz niepieniężnym o łącznej wartości 30.665 tys. zł, przy czym nadwyżka ponad wartość nominalną udziałów zostanie przekazana na kapitał zapasowy (agio). Do dnia publikacji raportu podwyższenie kapitału nie zostało zarejestrowane przez sąd rejestrowy KRS.

Do dnia publikacji raportu nie miały miejsca inne istotne zmiany w strukturze Grupy Kapitałowej Boryszew poza zdarzeniami wskazanymi powyżej.

### **14. STANOWISKO ZARZĄDU ODNOŚNIE MOŻLIWOŚCI ZREALIZOWANIA WCZEŚNIEJ OPUBLIKOWANYCH PROGNOZ WYNIKU FINANSOWEGO NA BIEŻĄCY ROK**

#### **Prognozy wyniku finansowego**

W 2026 roku Zarząd Boryszew S.A. nie publikował prognoz wyniku finansowego na bieżący rok.

#### **Realizacja strategii Grupy Kapitałowej Boryszew na lata 2025 – 2029**

Zgodnie z przyjętą i opublikowaną w dniu 23 czerwca 2025 roku Strategią biznesową Grupy Boryszew na lata 2025 -2029 (uwzględniającą rewizję strategii na lata 2024 – 2028 opublikowanej w kwietniu 2024) chcemy być silnym liderem w globalnych sektorach: Motoryzacyjnym i Metalowym oraz rozwijać sektor Energii oraz recyklingu odpadów (Gospodarka Cyrkularna) z innowacyjną ofertą produktową oraz zdywersyfikowaną grupą odbiorców.

Główne założenia Strategii Grupy Boryszew to:

1. wdrażanie innowacyjnych procesów produkcji i jednoczesna ich optymalizacja oraz zwiększanie mocy produkcyjnych między innymi przez konsolidację produkcji,
2. dywersyfikacja segmentowa, produktowa i geograficzna,
3. wykorzystanie potencjału rynków lokalnych (m.in. koncentracja na lokalnych dostawcach i odbiorcach), istotny wzrost biznesu w Indiach oraz Brazylii,
4. podwyższenie rentowności w poszczególnych spółkach Grupy Kapitałowej,
5. rozwój nowej linii biznesowej – produkcja specjalna,
6. zwiększenie mocy przerobowych dla odpadów niebezpiecznych oraz modernizacja infrastruktury,
7. budowa 3 magazynów energii i rozwój portfolio klientów strategicznych,
8. dynamika wzrostu przychodów po wdrożeniu inicjatywy w okresie prognozy na poziomie od 4 do 13%, ze względu na rozwój nowych segmentów oraz komercjalizację inwestycji,
9. wskaźniki rentowności EBITDA na stabilnym poziomie we wszystkich segmentach w okresie prognozy,
10. wartość EBITDA w roku 2029 osiągnie poziom powyżej 570 MPLN,
11. największe nakłady inwestycyjne na inicjatywy strategiczne przypadają na 2027 rok i jednocześnie od tego roku będzie widoczny ich wpływ na EBITDA,

12. inicjatywy strategiczne w segmencie Motoryzacja to: wdrożenie technologii MES, ML, AI; integracja wertykalna – produkcja sensorów, rozbudowa mocy produkcyjnych w Chinach, automatyzacja i digitalizacja obecnych linii produkcyjnych i procesów przemysłowych, regionalizacja produkcji przewodów gumowych, strategia segmentu: SpeedUp Maflow
  13. inicjatywy strategiczne w segmencie Metale: zwiększenie mocy produkcyjnych przewodów i wprowadzenie produktów o wyższej wartości dodanej, rozbudowa mocy produkcyjnych i oferty wyrobów z mosiądzu i stopów miedzi, rozwój oferty – „EG Brass DG”, rozwój i „zazielenienie” oferty Huty Oława, produkcja specjalna
  14. inicjatywy strategiczne w segmencie Energia: budowa instalacji fotowoltaicznych, budowa magazynów energii elektrycznej, inwestycje w zielone aktywa
  15. inicjatywy strategiczne w segmencie Gospodarka Cyrkularna: zwiększenie mocy instalacji termicznego przekształcania odpadów niebezpiecznych, budowa nowych instalacji termicznego przekształcania odpadów
- W zakresie ryzyk klimatycznych oraz adaptacji do zmian klimatu Grupa Kapitałowa Boryszew będzie dalej aktywnie uczestniczyła zarówno w rozwoju elektromobilności jak i w transformacji energetycznej, ustali cele redukcji emisji oraz kontynuowała inwestycje w realizację założeń gospodarki cyrkularnej i partycypowała w instrumentach ochrony rynku.
- Na dzień publikacji raportu nie stwierdzono zagrożeń dla realizacji celów określonych w Strategii na kolejny rok.

#### **15. AKCJONARIUSZE POSIADAJĄCY BEZPOŚREDNIO LUB POŚREDNIO PRZEZ PODMIOTY ZALEŻNE CO NAJMNIEJ 5% OGÓLNEJ LICZBY GŁOSÓW NA WALNYM ZGROMADZENIU SPÓŁKI NA DZIEŃ PRZEKAZANIA RAPORTU**

Poniższa tabela przedstawia wykaz akcjonariuszy posiadających powyżej 5% kapitału zakładowego i ogólnej liczby głosów wg stanu na dzień zatwierdzenia raportu do publikacji:

Akcjonariusze	Liczba akcji	% kapitału	Liczba głosów	% głosów
<b>Roman Krzysztof Karkosik (*)</b>	<b>156 832 020</b>	<b>65,35%</b>	<b>156 832 020</b>	<b>65,35%</b>
w tym:				
<i>Boryszew S.A. (**)</i>	<i>34 795 000</i>	<i>14,50%</i>	<i>34 795 000</i>	<i>14,50%</i>
<i>RKK Investments Sp. z o.o.</i>	<i>119 998 000</i>	<i>49,99%</i>	<i>119 998 000</i>	<i>49,99%</i>
<b>Unibax Spółka z o.o. (***)</b>	<b>20 374 160</b>	<b>8,49%</b>	<b>20 374 160</b>	<b>8,49%</b>
<b>Pozostali</b>	<b>62 793 820</b>	<b>26,16%</b>	<b>62 793 820</b>	<b>26,16%</b>
<b>Razem</b>	<b>240 000 000</b>	<b>100,00%</b>	<b>240 000 000</b>	<b>100,00%</b>

(\*) Pan Roman Krzysztof Karkosik wraz z podmiotami zależnymi (zgodnie z zawiadomieniem z dnia 1 października 2018 roku).

(\*\*) Zgodnie z zawiadomieniem Boryszew S.A. z dnia 30 października 2020 roku.

(\*\*\*) Unibax Spółka z o.o. wraz z podmiotem zależnym (Susmed Spółka z o.o.), zgodnie z zawiadomieniem z dnia 24 lipca 2025 roku.

Na dzień 31.03.2026 roku oraz na dzień publikacji Sprawozdania Boryszew S.A. posiada bezpośrednio oraz pośrednio poprzez spółki zależne akcje Boryszew S.A.:

- Boryszew S.A. – 34.795.000 akcji własnych, uprawniające do 34.795.000 głosów na Walnym Zgromadzeniu, co stanowi ok. 14,498% udziału w kapitale zakładowym i ogólnej liczbie głosów na WZ Boryszew S.A.,
- Alchemia S.A. – 3.200.000 akcji Boryszew S.A., uprawniających do 3.200.000 głosów na Walnym Zgromadzeniu, co stanowi ok. 1,333% udziału w kapitale zakładowym i ogólnej liczby głosów na WZ Boryszew S.A.,
- Polski Cynk Sp. z o.o. – 5.000 akcji Boryszew S.A., uprawniających do 5.000 głosów na Walnym Zgromadzeniu, co stanowi 0,002% udziału w kapitale zakładowym i ogólnej liczby głosów na WZ Boryszew S.A.

#### **16. ZMIANY W STRUKTURZE WŁASNOŚCI ZNACZNYCH PAKIETÓW AKCJI SPÓŁKI W OKRESIE OD PRZEKAZANIA POPRZEDNIEGO RAPORTU – UDZIAŁ GŁOSÓW NA WALNYM ZGROMADZENIU SPÓŁKI**

Od dnia przekazania w dniu 23 kwietnia 2026 roku sprawozdania za 2025 rok, do dnia publikacji sprawozdania za I kwartał 2026 roku nie zaszły zmiany w strukturze własności znacznych pakietów akcji Boryszew S.A.

## **17. OSOBY ZARZĄDZAJĄCE I NADZORUJĄCE SPÓŁKĘ – ZMIANY STANU POSIADANYCH AKCJI LUB OPCJI NA AKCJE W BIEŻĄCYM OKRESIE OD DNIA PRZEKAZANIA POPRZEDNIEGO RAPORTU**

Od dnia przekazania sprawozdania za 2025 rok roku do dnia publikacji raportu za I kwartał 2026 roku osoby zarządzające i nadzorujące nie zmieniły stanu posiadania akcji lub opcji na akcje Boryszew S.A.

Zestawienie stanu posiadania akcji Boryszew S.A. lub uprawnień do nich przez Zarząd i Radę Nadzorczą Spółki.

Zarząd Boryszew S.A.	Stan na dzień publikacji poprzedniego raportu okresowego	Zmiany stanu posiadania nabycie/ (zbycie)	Stan na dzień publikacji raportu
Wojciech Kowalczyk	30 000	-	30 000

Pozostałe osoby zarządzające oraz osoby nadzorujące Boryszew S.A. nie posiadają akcji Spółki, ani uprawnień do nich, a od dnia przekazania poprzedniego raportu okresowego nie nastąpiły zmiany w tym zakresie.

## **18. ISTOTNE POSTĘPOWANIA TOCZĄCE SIĘ PRZED SĄDEM, ORGANEM WŁAŚCIWYM DLA POSTĘPOWANIA ARBITRAŻOWEGO LUB ORGANEM ADMINISTRACJI PUBLICZNEJ**

Boryszew S.A. oraz spółki Grupy Kapitałowej Boryszew na dzień sporządzenia niniejszego sprawozdania nie były stroną istotnych postępowań dotyczących zobowiązań oraz wierzytelności toczących się przed sądem, organem właściwym dla postępowania arbitrażowego lub organem administracji publicznej.

### **Postępowania podatkowe w spółkach Grupy Kapitałowej**

Grupa funkcjonuje w sektorach, które ze względu na swoją specyfikę są szczególnie narażone na wyłudzenia podatku VAT ze strony nieuczciwych kontrahentów. W spółkach Grupy prowadzone są, będące na różnych etapach, postępowania kontrolne w zakresie prawidłowości rozliczeń z tytułu podatku VAT. W związku z powyższym Jednostka Dominująca podjęła działania zmierzające do ujęcia ryzyk możliwych do oszacowania, a związanych z toczącymi się postępowaniami.

### **Boryszew S.A. (sprawy wszczęte wobec Hutmen Spółka z o.o.)**

- W dniu 3 kwietnia 2019 roku Hutmen Sp. z o.o. (obecnie Boryszew S.A.) otrzymał decyzję Naczelnika Dolnośląskiego Urzędu Celno-Skarbowego we Wrocławiu (Urząd) z dnia 26 marca 2019 roku określającą zaległe zobowiązanie podatkowe spółki w podatku VAT za IV kwartał 2014 rok w kwocie 3,04 mln zł powiększonej o odsetki od zaległości podatkowych. Zgodnie ze stanowiskiem Urzędu Hutmen Sp. z o.o. nie dochował należytej staranności przy weryfikacji rzetelności podatkowej niektórych ze swoich kontrahentów, a w konsekwencji nie miał prawa do zastosowania stawki VAT w wysokości 0% dla dokonanej wewnątrzspółnotowej dostawy towarów. W związku z odmienną oceną stanu faktycznego w stosunku do oceny przedstawionej przez organy kontrolujące, Hutmen Sp. z o.o. złożył odwołanie od otrzymanej decyzji Urzędu. Odwołanie zostało uwzględnione i sprawa została zwrócona do ponownego rozpatrzenia przez Dyrektora Izby Administracji Skarbowej we Wrocławiu. W dniu 16 listopada 2020 roku spółka otrzymała decyzję Naczelnika Dolnośląskiego Urzędu Celno-Skarbowego we Wrocławiu określającą ponownie zaległe zobowiązanie podatkowe w podatku VAT za IV kwartał 2014 rok w kwocie 3,04 mln zł powiększonej o odsetki od zaległości podatkowych. W dniu 29 czerwca 2021 roku Dyrektor Izby Administracji Skarbowej we Wrocławiu uchylił w całości decyzję organu pierwszej instancji i przekazał sprawę do ponownego rozpatrzenia. W dniu 16 listopada 2021 roku Urząd wydał decyzję zabezpieczającą przybliżoną kwotę zobowiązania podatkowego. W dniu 2 grudnia 2021 roku na rachunku Urzędu został ustanowiony depozyt zabezpieczający. W dniu 20 grudnia 2021 roku spółka otrzymała ponownie decyzję o zasadności zobowiązania podatkowego. W dniu 3 stycznia 2022 roku spółka złożyła odwołanie od ww. decyzji. W dniu 2 stycznia 2023 roku spółka otrzymała decyzję Dyrektora Izby Administracji Skarbowej we Wrocławiu z dnia 27 grudnia 2022 roku utrzymującą w mocy decyzję organu I instancji określającą zaległe zobowiązanie podatkowe Hutmen w podatku VAT za X–XII 2014 rok w kwocie 3,0 mln zł, powiększonej o odsetki od zaległości podatkowych. Na powyższą decyzję spółka złożyła skargę do WSA.

W dniu 20 czerwca 2024 roku WSA we Wrocławiu uchylił zaskarżoną decyzję oraz poprzedzającą ją decyzję ogranię I instancji. Wyrok nie jest prawomocny. W dniu 23 sierpnia 2024 roku Dyrektor Izby Administracji Skarbowej we Wrocławiu wniósł skargę kasacyjną do Naczelnego Sądu Administracyjnego. Do dnia sprawozdania NSA nie wyznaczył terminu rozprawy.

- W dniu 28 grudnia 2020 roku Hutmen Sp. z o.o. (obecnie Boryszew S.A.) otrzymał od Naczelnika Małopolskiego Urzędu Celno – Skarbowego w Krakowie decyzję z dnia 16 grudnia 2020 roku określającą zaległe zobowiązania podatkowe spółki w podatku VAT za I półrocze 2015 roku w kwocie 7,8 mln zł powiększonej o odsetki od zaległości podatkowych. Zgodnie ze stanowiskiem Urzędu, spółka nie dochowała należytej staranności przy weryfikacji rzetelności podatkowej niektórych ze swoich kontrahentów, a w konsekwencji nie miał prawa do zastosowania stawki VAT w wysokości 0% dla dokonanej wewnątrzspółnotowej dostawy towarów. W związku z odmienną oceną stanu faktycznego w stosunku do oceny przedstawionej przez organ kontrolujący, Hutmen Sp. z o.o. złożył odwołanie od otrzymanej decyzji Urzędu do Izby Administracji Skarbowej. Dyrektor Izby Administracji Skarbowej we Wrocławiu uchylił w całości decyzję organu pierwszej instancji i przekazał sprawę do ponownego rozpatrzenia. W dniu 14 października 2021 roku Hutmen otrzymał decyzję Naczelnika Małopolskiego Urzędu Celno-Skarbowego w Krakowie zabezpieczającą przyszłą zaległość z tytułu podatku VAT za okres styczeń 2015 – czerwiec 2015 roku. W dniu 22 października 2021 roku został ustanowiony na rachunku Urzędu Skarbowego depozyt zabezpieczający w kwocie 11,7 mln zł w związku z decyzją z dnia 14 października 2021 roku w sprawie zabezpieczenia na majątku Hutmen należności publiczno-prawnych związanych z toczącym się postępowaniem celno-skarbowym. W dniu 23 grudnia 2021 roku Naczelnik Małopolskiego Urzędu Celno-Skarbowego w Krakowie ponownie wydał decyzję o zasadności zobowiązania podatkowego, od której to decyzji spółka złożyła odwołanie. W dniu 2 stycznia 2023 roku spółka otrzymała decyzję Dyrektora Izby Administracji Skarbowej we Wrocławiu z dnia 28 grudnia 2022 roku określającą zaległe zobowiązanie podatkowe Hutmen w podatku VAT za I półrocze 2015 rok w kwocie 7,8 mln zł, powiększone o odsetki od zaległości podatkowych. Na powyższą decyzję spółka złożyła skargę do WSA. W dniu 29 lutego 2024 roku WSA uchylił zaskarżoną decyzję oraz poprzedzającą ją decyzję ogranię I instancji. W dniu 6 maja 2024 roku Dyrektor Izby Administracji Skarbowej we Wrocławiu złożył skargę kasacyjną. W dniu 7 czerwca 2024 roku Spółka złożyła odpowiedź na skargę kasacyjną. Do dnia publikacji sprawozdania NSA nie wyznaczył terminu rozprawy.

#### **Boryszew S.A. Oddział Boryszew ERG**

- W dniu 12 kwietnia 2021 roku Spółka otrzymała zawiadomienie od Naczelnika Mazowieckiego Urzędu Celno – Skarbowego w Warszawie o wszczęciu kontroli w zakresie prawidłowości rozliczeń z tytułu podatku VAT za okres grudzień 2015 roku – marzec 2016 roku. W dniu 3 sierpnia 2022 roku Spółka otrzymała Wynik Kontroli z badania ksiąg podatkowych, w którym Naczelnik Mazowieckiego Urzędu Celno-Skarbowego w Warszawie stwierdził, że Oddział Boryszew ERG nie dochował należytej staranności przy dokumentowaniu transakcji, co zostało uznane przez Organ jako nieprawidłowości w rozliczeniu podatku od towarów i usług. Naczelnik Mazowieckiego Urzędu Celno-Skarbowego w Warszawie zakwestionował w przekazanym Spółce Wyniku Kontroli prawo do zastosowania stawki 0% przy realizacji wewnątrzspółnotowych dostaw towarów do podmiotów zagranicznych i wskazał, że z uwagi na ustalony stan faktyczny należy opodatkować je 23% stawką podatku od towarów i usług w okresie od grudnia 2015 roku do marca 2016 roku na kwotę 9.817.220 zł. Organ Krajowej Administracji Skarbowej stwierdził również, iż Boryszew S.A. bezpodstawnie odliczyła podatek naliczony VAT wynikający z faktur wystawionych z tytułu zakupu oleju rzepakowego, w okresie od grudnia 2015 roku do marca 2016 roku, dokonując tym samym jego zawyżenia na łączną kwotę 12.435.798 zł. Łączna kwota określająca zaległość podatkową z tytułu ww. transakcji wyniosła 22.253.018 zł plus należne odsetki. Pomimo uprawnienia Boryszew S.A, aby w terminie 14 dni od dnia doręczenia wyniku kontroli skorygować złożone deklaracje, Spółka zakwestionowała te ustalenia w postępowaniu podatkowym. W dniu 29 sierpnia 2022 roku Spółka otrzymała zawiadomienie o przekształceniu kontroli celno-skarbowej w postępowanie podatkowe. W dniu 10 listopada 2023 roku Spółka otrzymała decyzję Naczelnika Mazowieckiego Urzędu Celno-Skarbowego (Urząd) w Warszawie z dnia 27 października 2023 roku określającą zaległe zobowiązanie podatkowe Spółki w podatku VAT za okres od grudnia 2015 roku do marca 2016 roku w kwocie 23,03 mln zł, powiększone o odsetki należne z tytułu zaległości podatkowych. Zgodnie ze stanowiskiem Urzędu, Spółka nie miała prawa do obniżenia podatku należnego o podatek naliczony wykazany na fakturach wystawionych przez część kontrahentów, którym zarzucono, że brali udział w łańcuchu transakcji mających na celu dokonanie uszczupień podatkowych. Jednocześnie Urząd wyraził ocenę, że Spółce nie można przypisać tzw. „dobrej wiary”, która pozwoliłaby jednak utrzymać prawo do odliczenia podatku naliczonego, pomimo wystąpienia nieprawidłowości podatkowych na wcześniejszych etapach spornych dostaw. Dodatkowo Urząd zakwestionował Spółce prawo do zastosowania stawki VAT 0% do transakcji wewnątrzspółnotowej dostawy towarów, co skutkowało objęciem tych transakcji stawką VAT 23%. Na ryzyko podatkowe wynikające z ww. postępowania Spółka utworzyła w 2022 roku rezerwę w kwocie 30,3 mln zł. W związku z odmienną oceną powyższych okoliczności Spółka wniósła odwołanie od powyższej decyzji Urzędu.

Aby przerwać dalsze naliczanie odsetek za zwłokę, w dniu 20 grudnia 2023 roku Spółka wpłaciła na konto właściwego urzędu skarbowego kwotę główną zobowiązania, tj. 23.034.553 zł wraz z należnymi odsetkami w kwocie 18.964.384 zł, wynikającą z otrzymanej decyzji Naczelnika Mazowieckiego Urzędu Celno-Skarbowego w Warszawie z dnia 27 października 2023 roku, kwestionując jednocześnie ustalenia kontrolujących. W dniu 3 grudnia 2024 roku Spółka otrzymała decyzję Dyrektora Izby Administracji Skarbowej w Warszawie (organ odwoławczy), utrzymującą w mocy decyzję Naczelnika Mazowieckiego Urzędu Celno-Skarbowego w Warszawie z 27 października 2023 roku, określającą zaległe zobowiązania w przedmiocie podatku od towarów i usług za okres od grudnia 2015 roku do marca 2016 roku.

Spółka zaskarżyła ww. decyzję organu odwoławczego do Wojewódzkiego Sądu Administracyjnego w Warszawie.

W dniu 28 maja 2025 roku Wojewódzki Sąd Administracyjny w Warszawie wydał wyrok, w którym uchylił w całości zaskarżoną decyzję.

W uzasadnieniu wyroku Wojewódzki Sąd Administracyjny zakwestionował możliwość uznania przez organ podatkowy transakcji wewnątrzwspólnotowej dostawy towarów za transakcje krajowe i opodatkowania ich stawką 23% w miejsce zastosowanej przez Spółkę stawki 0%.

Przedmiotowy wyrok nie jest prawomocny. Strony złożyły skargi kasacyjne do Naczelnego Sądu Administracyjnego.

#### **BATERPOL S.A.**

- Dnia 3 października 2016 roku Naczelnik Pierwszego Śląskiego Urzędu Skarbowego w Sosnowcu zainicjował kontrolę VAT w spółce Baterpol S.A. Kontrola zakończyła się protokołem z dnia 26 października 2018 roku, na podstawie którego spółka zawiązała rezerwę w ciężar wyniku za 2018 rok. W następstwie ww. kontroli w dniu 20 marca 2019 roku Naczelnik Pierwszego Śląskiego Urzędu Skarbowego w Sosnowcu zainicjował postępowanie podatkowe w zakresie podatku VAT za okres XII 2013 roku do XII 2015 roku. Dnia 17 stycznia 2023 roku została doręczona decyzja wydana w sprawie z dnia 4 stycznia 2023 roku określająca kwoty zobowiązania podatkowego za miesiące od marca do października 2014 roku, grudzień 2014 roku, od stycznia do marca 2015 roku, maj 2015 roku oraz czerwiec 2015 roku oraz określająca kwotę do zapłaty na podstawie art. 108 ust. 1 ustawy o VAT za miesiące od kwietnia do sierpnia 2014 roku, październik 2014 roku, grudzień 2014 roku, od stycznia do marca 2015 roku oraz czerwiec 2015 roku. W pozostałym zakresie postępowanie zostało umorzone. Spółka w związku z wydaną decyzją dokonała wpłaty na rzecz organu podatkowego w wysokości 3,3 mln zł jednocześnie rozwiązując w całości rezerwę na ten cel. Pełnomocnik spółki wniósł odwołanie od decyzji w części, w jakiej określa ona zobowiązania podatkowe spółki oraz kwotę do zapłaty, na podstawie art. 108 ust. 1 ustawy o VAT. Organ wyższego rzędu (Dyrektor Izby Administracji Skarbowej w Katowicach) dnia 29 listopada 2023 roku wydał decyzję utrzymującą w mocy decyzję organu pierwszej instancji w zaskarżonej części. Od wydanej decyzji w styczniu 2024 roku została wniesiona skarga do Wojewódzkiego Sądu Administracyjnego. Rozprawa w sprawie odbyła się w dniu 3 października 2024 roku, wyrokiem ww. Sądu skarżona decyzja została uchylona. W listopadzie 2024 roku strony wniosły skargę kasacyjną do Naczelnego Sądu Administracyjnego (do dnia sporządzenia niniejszej informacji nie wyznaczono terminu rozprawy).

#### **Inne toczące się postępowania podatkowe w zakresie podatku VAT:**

- W dniu 12 marca 2019 roku Naczelnik Dolnośląskiego Urzędu Skarbowego w Wrocławiu skierował do spółki Baterpol Recycler Sp. z o.o. zawiadomienie o wszczęciu w dniu 1 kwietnia 2016 roku przez Prokuraturę Regionalną w Katowicach śledztwa w sprawie o przestępstwo skarbowe zawieszające bieg terminu przedawnienia zobowiązań podatkowych spółki za okres od stycznia 2014 roku do czerwca 2015 roku.
- W dniu 3 sierpnia 2023 roku Naczelnik Urzędu Skarbowego w Oławie skierował do spółki Baterpol Recycler Sp. z o.o. zawiadomienie, że w związku z wszczęciem postępowania w sprawie o przestępstwo skarbowe, z dniem 15 lutego 2023 roku doszło do zawieszenia biegu terminu przedawnienia zobowiązań podatkowych w podatku od towarów i usług za okres od 1 października 2013 roku do 30 września 2016 roku.

Ze względu na fakt, że istnieje ryzyko wszczęcia kolejnych kontroli, które potencjalnie mogą skutkować wydaniem decyzji określających zobowiązania podatkowe tych spółek, Zarząd Jednostki Dominującej przeprowadził analizę posiadanej dokumentacji związanej z trwającymi postępowaniami i oszacował ryzyka, klasyfikując je według prawdopodobieństwa ich wystąpienia:

- ryzyko prawdopodobne** (duże) – istnieje wysokie prawdopodobieństwo wystąpienia negatywnych konsekwencji podatkowych (wystąpienie negatywnych konsekwencji jest bardziej prawdopodobne niż ich niewystąpienie),
- ryzyko możliwe** (średnie) – istnieje ryzyko wystąpienia negatywnych konsekwencji podatkowych jednak ich wystąpienie bądź nie jest w równym stopniu prawdopodobne,
- ryzyko potencjalne** (niskie) – istnieje pewne ryzyko wystąpienia negatywnych konsekwencji podatkowych, ryzyko to jest jednak mniej prawdopodobne niż prawdopodobne.



Grupa utworzyła rezerwy na ryzyka podatkowe w związku z toczącymi się postępowaniami uznając, że istnieje prawdopodobieństwo negatywnego zakończenia tych postępowań.

Zgodnie z szacunkiem Zarządu wysokość tej rezerwy została rozpoznana do wysokości możliwego wypływu środków z Grupy, którego maksymalną wysokość stanowi wartość aktywów netto danej Spółki zależnej i udzielone tej Spółce poręczenia.

W sytuacji negatywnego scenariusza toczących się postępowań sądowych w sprawach podatkowych, które opisane zostały powyżej, istnieje prawdopodobieństwo postawienia danej spółki zależnej w stan upadłości, a w tym scenariuszu wypływ środków z Grupy nie będzie wyższy niż wartość aktywów netto danej spółki zależnej utraconych w efekcie upadłości i równowartość udzielonych tej spółce poręczeń.

Stan rezerw na wszystkie ryzyka podatkowe w skonsolidowanym sprawozdaniu finansowym Boryszew S.A. na dzień bilansowy zakończony 31 marca 2026 roku wynosi 11 777 tys. zł (ryzyko duże), Grupa nie rozpoznaje zobowiązania warunkowego (ryzyko średnie lub niskie).

Zarząd Boryszew S.A. oszacował rezerwy uwzględniając również stopień prawdopodobieństwa wypływu środków pieniężnych z Grupy i zdecydował nie tworzyć ich na zdarzenia, dla których prawdopodobieństwo wypływu środków jest niskie.

Zarząd Boryszew S.A. nie może wykluczyć, że w przypadku wystąpienia nowych okoliczności szacunek ryzyk opisanych powyżej może ulec zmianie.

#### **Inne istotne postępowania w spółkach Grupy Kapitałowej Boryszew**

- **Boryszew S.A./Boryszew Oberflächentechnik Deutschland GmbH w upadłości pod zarządem własnym**

Boryszew Oberflächentechnik Deutschland GmbH w upadłości pod zarządem własnym (BOD) otrzymała decyzję banku inwestycyjnego Investitionsbank des Landes Brandenburg (ILB) w sprawie cofnięcia otrzymanej w 2015 roku decyzji o wsparciu inwestycji polegającej na budowie nowego zakładu produkcyjnego, ze względu na niedotrzymanie warunku utrzymania okresu trwałości inwestycji, ustalonego na okres do 16 stycznia 2026 roku (z powodu złożenia wniosku o ogłoszenie upadłości). Kwota otrzymanego dofinansowania wyniosła 4.176 tys. EUR (17.844 tys. zł). Decyzja nie jest jeszcze prawomocna. BOD po wyczerpaniu drogi administracyjnej złożyła pozew do sądu administracyjnego VG Potsdam. ILB zgłosiła wierzytelność w wysokości 5.645.208,27 EUR w ramach postępowania upadłościowego BOD.

Boryszew S.A. w 2015 roku udzieliła poręczenia za zobowiązania BOD wobec ILB z tytułu dotacji do kwoty 5,1 mln EUR na okres trwałości projektu, tj. pierwotnie do dnia 12 lutego 2021 roku (przedłużonego do stycznia 2026 roku). Spółka identyfikuje potencjalne ryzyko dochodzenia przez ILB roszczeń wobec Boryszew S.A., jeżeli decyzja o cofnięciu dotacji się utrzyma.

W ocenie Spółki prawdopodobieństwo realizacji gwarancji jest niskie w związku z tym Boryszew S.A. ujęła w księgach rachunkowych to ryzyko jako zobowiązanie warunkowe.

- **Boryszew S.A.**

W dniu 22 października 2020 roku Prezes Urzędu Ochrony Konkurencji i Konsumentów wszczął wobec Boryszew S.A. postępowanie w sprawie nadmiernego opóźniania się Spółki ze spełnieniem świadczeń pieniężnych w okresie czerwiec – sierpień 2020 roku. W dniu 20 lipca 2023 roku Spółka otrzymała zawiadomienie o zakończeniu postępowania dowodowego w ww. sprawie wraz ze wstępnym stanowiskiem Prezesa Urzędu, nie stanowiące jednak jeszcze rozstrzygnięcia merytorycznego sprawy.

W dniu 25 sierpnia 2023 roku Spółka otrzymała decyzję nakładającą karę pieniężną z tytułu opóźniania się ze spełnianiem świadczeń pieniężnych w wysokości 2,83 mln zł. W wyniku złożonego odwołania Prezes UOKiK decyzją z dnia 16 grudnia 2024 roku utrzymał w mocy decyzję w sprawie nałożenia kar, ze zmniejszeniem jej wysokości do 2,6 mln zł. Kara została przez Boryszew S.A. zapłacona w styczniu 2025 roku. Spółka wniosła skargę na decyzję Prezesa UOKiK do Wojewódzkiego Sądu Administracyjnego.

W dniu 10 października 2025 roku Wojewódzki Sąd Administracyjny uchylił decyzję Prezesa UOKiK. Prezes UOKiK złożył skargę kasacyjną do Naczelnego Sądu Administracyjnego. Termin rozprawy nie został wyznaczony.

- **Boryszew S.A. (sprawy dotyczące byłego Oddziału NPA Skawina):**

Wydział do walki z przestępczością gospodarczą Komendy Wojewódzkiej Policji w Krakowie prowadzi postępowanie przygotowawcze o czyn z art. 286 KK i inne, nadzorowane przez Prokuraturę Regionalną w Krakowie, sygn. akt RP 1 Ds 9.2018 z zawiadomienia Boryszew S.A., przeciwko spółce TACON Sp. z o.o. o wyegzekwowanie kwoty 2,2 mln zł i spółce Q 77 s.r.o. o wyegzekwowanie kwoty 1,9 mln EUR (razem ok.: 8,12 mln zł), złożonego w dniu 17 stycznia 2018 roku. Sprawa w toku.

Pozew Boryszew S.A. o zapłatę 0,33 mln USD (ok. 1,35 mln zł) z przynależnościami oraz kwoty 1,34 mln USD (ok. 5,50 mln zł) z przynależnościami (obecnie kwoty 1,46 mln USD, tj. ok. 5,99 mln zł) od SILKADA LTD, Cypr. Sprawa dotyczy windykacji wierzytelności wynikających z umów kupna, jakie spółka (wówczas Nowoczesne Produkty Aluminiowe "Skawina" Sp. z o.o., której sukcesorem prawnym jest Boryszew S.A.) zawarła w 2009 roku ze spółką SH TRADE, s.r.o., Košice. Zasadnicze znaczenie ma ustalenie, czy doszło lub nie doszło do uregulowania wierzytelności w związku z przelewami na rachunek bankowy spółki Komerční banka Bratislava, a.s. z tytułu zastawu rejestrowego na wierzytelnościach. Sąd I instancji w dniu 17 stycznia 2024 roku oddalił pozew. Spółka SILKADA LTD do wyroku Sądu Miejskiego Koszyce z dnia 17 stycznia 2024 roku złożyła w terminie odwołanie. Spółka SILKADA LTD dokonała cesji ww. wierzytelności na spółkę OSP real, s.r.o. W lipcu 2024 roku akta sprawy zostały przekazane do Sądu Okręgowego Koszyce. Termin posiedzenia sądu nie został jeszcze wyznaczony.

Pozew Boryszew S.A. o zapłatę 1,46 mln USD (ok. 5,99 mln zł) z przynależnościami od Komerční banka, a.s., z tytułu ewentualnego bezpodstawnego wzbogacenia, prowadzona w Sądzie Miejskim w Bratysławie, ponieważ na rachunek bankowy tego właśnie banku spółka Nowoczesne Produkty Aluminiowe "Skawina" Sp. z o.o. realizowała w latach 2010 i 2011 przelewy. Postępowanie dotyczy zapłaty kwoty 1,46 mln USD (ok. 5,99 mln zł) z przynależnościami, czyli kwoty zapłaconej w 2011 roku, ponieważ odnośnie przelewów z 2010 roku powódka Nikola Jankovicsová (względnie spółka SILKADA LTD) nie przedstawiła żadnych argumentów prawnych podważających te przelewy. Razem z pozwem spółka wniosła o zawieszenie tego postępowania na czas zakończenia wyżej wspomnianych postępowań prowadzonych w Sądzie Rejonowym Koszyce II (obecnie Sąd Miejski Koszyce). Termin rozprawy nie został wyznaczony ani nie zostało wydane postanowienie o zawieszeniu postępowania. I Obie sprawy dotyczą roszczeń związanych ze współpracą ze spółką SH Trade s.r.o z siedzibą na Słowacji.

#### • **Baterpol S.A.**

W związku z postępowaniem prowadzonym przez Wojewódzki Inspektorat Ochrony Środowiska w Katowicach zostały w 2023 roku ujawnione wątpliwości co do prawidłowości funkcjonowania jednego z kontrahentów odbierającego odpady Spółki. Spółka złożyła zawiadomienie o możliwości popełnienia przestępstwa w związku z realizacją współpracy z ww. podmiotem do Prokuratury Okręgowej w Katowicach. W sprawie został sporządzony akt oskarżenia i toczy się ona na etapie postępowania przed sądem pierwszej instancji. Spółka występuje w sprawie jako oskarżyciel posiłkowy. Niezależnie od powyższego Spółka złożyła wniosek o zawezwanie do próby ugodowej i wskazała jako uczestnika tego postępowania ww. kontrahenta – do zawarcia ugody nie doszło. Z uwagi na skomplikowanie sprawy, nie można obecnie ocenić ani kierunków prowadzonych postępowań, ani ewentualnych konsekwencji, w tym konsekwencji finansowych dla Spółki.

Dnia 7 marca 2025 roku Spółka otrzymała zawiadomienie o wszczęciu przez Głównego Inspektora Ochrony Środowiska postępowania administracyjnego w sprawie nielegalnego przemieszczania odpadów ujawnionych na terenie odbiorcy odpadów wytwarzanych między innymi przez Spółkę. Z uwagi na etap prowadzonego przez organ postępowania czy konieczne do wyjaśnienia okoliczności faktyczne i prawne, Spółka obecnie nie jest w stanie wskazać zarówno kierunków prowadzonego przez organ postępowania, jak i ewentualnych konsekwencji, w tym o charakterze finansowym, dotyczących Spółki.

Dnia 30 czerwca 2025 roku Spółka otrzymała protokół kontroli prowadzonej przez Śląskiego Wojewódzkiego Inspektora Ochrony Środowiska w Katowicach. Spółka nie zgadza się z treścią i ustaleniami protokołu, w związku z czym złożyła swoje pisemne stanowisko w sprawie.

10 lutego 2026 roku Spółka została powiadomiona o zakończeniu zbierania dowodów w postępowaniu i ponownie zakreślono jej termin do podjęcia czynności procesowych w sprawie. Spółka zapoznała się z zebraną przez organ dokumentacją i w we wskazanym terminie złożyła pismo w sprawie.

W dniu 16 kwietnia 2026 roku Spółka otrzymała decyzję Głównego Inspektora Ochrony Środowiska o umorzeniu postępowania jako bezprzedmiotowego.

#### • **Boryszew S.A.**

W dniu 27 maja 2025 roku Naczelny Sąd Administracyjny uchylił wyrok Wojewódzkiego Sądu Administracyjnego oraz decyzję Wojewody Kujawsko-Pomorskiego i decyzję Ministra Rozwoju, Pracy i Technologii odmawiające Boryszew S.A. stwierdzenia nabycia z mocy prawa użytkowania wieczystego gruntu, położonego w Toruniu przy ul. Bukowej 20-22, ul. Klonowej 1-7, 9 i ul. Wierzbowej, oznaczonego w ewidencji gruntów jako działki nr 180/1 o pow. 0,4259 ha, nr 180/2 o pow. 0,8166 ha, nr 189 o pow. 0,0132 ha i nr 99 o pow. 3,7027 ha, zapisanego w księdze wieczystej nr TO1T/00015747/6.

Boryszew S.A. wystąpiła o stwierdzenie nabycia z mocy prawa użytkowania wieczystego ww. gruntu w grudniu 2015 roku.

Ww. decyzje administracyjne odmawiające stwierdzenia nabycia użytkowania wieczystego wskazywały, że umowy sprzedaży gruntów, zawarte w formie aktu notarialnego przed dniem 1 lutego 1989 roku – takie, jak zawarte przez przedsiębiorstwo Elana w 1977 roku (którego następcą prawnym jest Boryszew S.A.) – mogą

być uznane za dowód potwierdzający prawo zarządu do danej nieruchomości, a tym samym, mogą stanowić podstawę do wydania przez wojewodę decyzji stwierdzającej prawo użytkowania wieczystego. NSA wskazał, że umowy zawarte w formie aktu notarialnego przed dniem 1 lutego 1989 roku mogą stanowić dowody potwierdzające prawo zarządu do nieruchomości. Tym samym wykładnia przepisów dokonana przez Sąd I instancji oraz organy administracyjne okazała się błędna. Następnie wojewoda powinien wydać decyzję z uwzględnieniem wniosków płynących z wydanego przez NSA wyroku. Do dnia publikacji sprawozdania decyzja nie została wydana.

- **Boryszew S.A. / Boryszew Maflow Spółka z o.o.**

W dniu 19 sierpnia 2025 roku klient z sektora automotive skierował do instytucji arbitrażowej o nazwie Judicial Arbitration and Mediation Services („JAMS”) wezwanie na arbitraż przeciwko Boryszew S.A. oraz Boryszew Maflow Sp. z o.o. z tytułu dostarczenia części samochodowych zgodnie z zamówieniem i specyfikacją, wskazując w nim, że kwota dochodzonych roszczeń wynosi 37 mln USD (ok. 134 mln zł). W dniu 25 września 2025 roku Boryszew S.A. oraz Boryszew Maflow Sp. z o.o. wniosły odpowiedź na wezwanie na arbitraż, w której wskazały, że powód nie jest uprawniony do uzyskania w ramach ww. postępowania żadnej kompensacji. Na podstawie zgromadzonych dotychczas technicznych dowodów rzekoma szkoda nie wynika z wady w wykonaniu dostarczonych towarów.

Strony zostały skierowane do postępowania mediacyjnego, które jest w toku. Termin ewentualnej rozprawy arbitrażowej został wstępnie wyznaczony na grudzień 2026 roku.

Spółka posiada stosowną polisę ubezpieczeniową, która może zostać uruchomiona w przypadku materializacji potencjalnego roszczenia.

Spółka ocenia potencjalne ryzyko wypływu środków jako niskie w związku z tym nie utworzone zostały rezerwy na ryzyko oraz spółka nie prezentuje potencjalnego roszczenia jako zobowiązanie warunkowe.

- **Boryszew S.A.**

W dniu 16 października 2025 roku Boryszew S.A. złożyła pozew do właściwego sądu gospodarczego w Rosji o wykluczenie Boryszew Kunststofftechnik Deutschland GmbH (BKD) w upadłości ze spółki Boryszew Plastic Rus Sp. z o.o. (BPRus), z powodu braku zaangażowania BKD jako wspólnika w działalność BPRus oraz wynikającego z tego zagrożenia dla działalności tej spółki. W dniu 26 lutego 2026 roku sąd wydał wyrok, na mocy którego wyłączył BKD jako wspólnika BPRus. Powyższe postanowienie jest prawomocne.

W dniu 12 maja 2026 roku BPRus zostało wpisane do rejestru jako udziałowiec i jest zobowiązane do sprzedaży tych udziałów w okresie 12 miesięcy. Obecnie Boryszew S.A. posiada w kapitale zakładowym Boryszew Plastic Rus Sp. z o.o. 10,89% udziałów, natomiast Boryszew Plastics Rus Sp. z o.o. posiada 89,11% udziałów własnych.

## **19. ZAWARCIE PRZEZ SPÓŁKĘ LUB JEDNOSTKĘ ZALEŻNĄ JEDNEJ LUB WIĘCEJ ISTOTNYCH TRANSAKCYJ Z PODMIOTAMI POWIĄZANYMI**

Transakcje pomiędzy podmiotami powiązаныmi to głównie transakcje handlowe zawierane pomiędzy spółkami Grupy Kapitałowej w zakresie sprzedaży lub zakupu towarów i wyrobów o typowym, tradycyjnym charakterze dla działalności Grupy.

Ponadto w ramach standardowych mechanizmów zarządzania płynnością na poziomie Grupy Kapitałowej spółki z Grupy zawierały pomiędzy sobą umowy pożyczek pieniężnych. Transakcje te miały charakter wewnątrzgrupowy i podlegają wyłączeniu z procesie konsolidacji sprawozdań finansowych. Wszystkie transakcje z podmiotami powiązаныmi były zawarte na warunkach rynkowych.

### **Zmiana terminu spłaty istotnych pożyczek udzielonych Boryszew SA**

Boryszew S.A. oraz Baterpol SA zmieniły termin spłaty pożyczki pieniężnej udzielonej przez Boryszew S.A. na podstawie umowy pożyczki z dnia 9 września 2025 roku, w kwocie 8,3 mln złotych do dnia 30 czerwca 2026 roku.

### **Zmiana terminu spłaty pożyczek udzielonych przez Boryszew S.A. i wykupu obligacji objętych przez Boryszew S.A.**

Boryszew S.A. zmienił termin spłaty pożyczek udzielonych spółkom Grupy BAP (Boryszew Automotive Plastics Spółka z o.o. i Maflow Plastics Poland Spółka z o.o.) do dnia 31 grudnia 2028 roku oraz termin wykupu obligacji wyemitowanych przez Boryszew Automotive Plastics Spółka z o.o. i Maflow Plastics Poland Spółka z o.o. do dnia 31 grudnia 2028 roku.



**Inne transakcje o charakterze niehandlowym zawarte pomiędzy podmiotami powiązаныmi (spoza Grupy Kapitałowej Boryszew)**

**Boryszew Nieruchomości Sp. z o.o.**

W dniu 22 stycznia 2026 roku Boryszew Nieruchomości Spółka z o.o. udzieliła pożyczki osobie powiązanej osobowo z Emitentem w kwocie 500.000 EUR z terminem spłaty do dnia 31 grudnia 2026 roku. Oprocentowanie udzielonej przez spółkę pożyczki zostało ustalone na warunkach rynkowych.

**Inne transakcje o charakterze niehandlowym zawarte pomiędzy podmiotami powiązаныmi (spoza Grupy Kapitałowej Boryszew)**

**Boryszew Nieruchomości Sp. z o.o.**

W dniu 22 stycznia 2026 roku Boryszew Nieruchomości Spółka z o.o. udzieliła pożyczki osobie powiązanej osobowo z Emitentem w kwocie 500.000 EUR z terminem spłaty do dnia 31 grudnia 2026 roku. Oprocentowanie udzielonej przez spółkę pożyczki zostało ustalone na warunkach rynkowych.

**20. INFORMACJE O NARUSZENIU ISTOTNYCH POSTANOWIEŃ UMOWY KREDYTU LUB POŻYCZKI, W ODNIESIENIU DO KTÓRYCH NIE PODJĘTO ŻADNYCH DZIAŁAŃ NAPRAWCZYCH DO KOŃCA OKRESU SPRAWOZDAWCZEGO**

Na dzień 31 marca 2026 roku nie wystąpiły przeterminowane zobowiązania z tytułu kredytów i pożyczek oraz nie wystąpiło naruszenie istotnych postanowień umów kredytów i pożyczek innych niż opisane poniżej, co do których nie zostały podjęte działania naprawcze.

W związku z obecną sytuacją rynkową w Unii Europejskiej nie zostały spełnione kowenanty finansowe w umowach kredytowych w poniżej wymienionych spółkach Grupy:

- ZM SILESIA S.A. - wskaźnik dług netto/ EBITDA,
- Huta Bankowa Sp. z o.o. wskaźnik dług netto/ EBITDA, wskaźnik pokrycia obsługi długu (DSCR).
- Walcownia Metali Dziedzice S.A. - wskaźnik dług netto/ EBITDA oraz poziom wartości zapasów.
- Alchemia S.A. - wskaźnik dług netto/ EBITDA.

Na chwilę publikacji w/w Spółki nie przewidują konsekwencji związanych z niespełnieniem warunków umów kredytowych.

W ocenie Zarządu jednostki dominującej brak spełnienia kowenantów w umowach kredytowych opisanych powyżej nie ma wpływu na płynność finansową spółek w których zdarzenia te miały miejsce.

Zobowiązania wynikające z tych umów prezentowane są w sprawdzaniu finansowym jako kredyty krótkoterminowe.

**21. INFORMACJE O UDZIELENIU PRZEZ SPÓŁKĘ LUB JEDNOSTKĘ OD NIEJ ZALEŻNĄ PORĘCZEŃ KREDYTU LUB POŻYCZKI LUB UDZIELENIU GWARANCJI – ŁĄCZNIE JEDNEMU PODMIOTOWI LUB JEDNOSTCE ZALEŻNEJ OD TEGO PODMIOTU, JEŻELI ŁĄCZNA WARTOŚĆ ISTNIEJĄCYCH PORĘCZEŃ LUB GWARANCJI JEST ZNACZĄCA**

**PORĘCZENIA UDZIELONE PRZEZ BORYSZEW S.A. SPÓŁKOM GRUPY KAPITAŁOWEJ WG STANU NA DZIEŃ 31.03.2026**

Gwarancje ujawnione w sprawozdaniu jednostkowym Boryszew S.A. obejmują gwarancje i poręczenia udzielane Spółkom w ramach Grupy.

Poręczenia udzielone Spółkom Grupy w części dotyczącej zobowiązań bilansowych skonsolidowanego sprawozdania zostały wyłączone w zestawieniu poręczeń Grupy.

**Gwarancje i poręczenia według stanu na 31.03.2026 r.**

Podmiot, któremu udzielono poręczenia lub gwarancji	Podmiot, w imieniu którego udzielono poręczenia lub gwarancji	Wartość poręczenia	Data ważności poręczenia
AB Volvo	Mafmex S. de R.L. de C.V.	21 447	okres obowiązywania umowy
BMW AG	Maflow Components (Dalian) Co. Ltd.	25 736	okres realizacji kontraktów + 15 lat
	Mafmex S. de R.L. de C.V.	25 736	okres realizacji kontraktów + 15 lat
Investitionsbank des Landes Brandenburg	Boryszew Oberflächentechnik Deutschland GmbH	21 499	do wygaśnięcia zobowiązania (19.07.2034)
PKO Leasing	OneSano S.A.	428	23.09.2028
Innova Dintel	Mafmex S. de R.L. de C.V.	9 550	30.06.2030
<b>Razem</b>		<b>104 396</b>	

**Gwarancje i poręczenia według stanu na 31.12.2025 r.**

Podmiot, któremu udzielono poręczenia lub gwarancji	Podmiot, w imieniu którego udzielono poręczenia lub gwarancji	Wartość poręczenia	Data ważności poręczenia
AB Volvo	Mafmex S. de R.L. de C.V.	21 134	okres obowiązywania umowy
BMW AG	Maflow Components (Dalian) Co. Ltd.	25 360	okres realizacji kontraktów + 15 lat
	Mafmex S. de R.L. de C.V.	25 360	okres realizacji kontraktów + 15 lat
Investitionsbank des Landes Brandenburg	Boryszew Oberflächentechnik Deutschland GmbH	21 185	do czasu wygaśnięcia zobowiązania
PKO Leasing	"onesano" S.A.	457	23.09.2028
Innova Dintel	Mafmex S. de R.L. de C.V.	9 194	30.06.2030
<b>Razem</b>		<b>102 690</b>	

**ZNACZĄCE ZMIANY W WARUNKACH UDZIELONEGO PORĘCZENIA PRZEZ SPÓŁKI GRUPY KAPITAŁOWEJ BORYSZEW**

Poręczenia i gwarancje udzielane są przez Spółki Grupy Kapitałowej Boryszew na warunkach zbliżonych do rynkowych.

**22. INNE INFORMACJE ISTOTNE DLA OCENY SYTUACJI KADROWEJ, MAJĄTKOWEJ, FINANSOWEJ, WYNIKU FINANSOWEGO SPÓŁKI I ICH ZMIAN ORAZ INFORMACJE, KTÓRE SĄ ISTOTNE DLA OCENY MOŻLIWOŚCI REALIZACJI ZOBOWIĄZAŃ**

W 2025 roku Zarząd Boryszew S.A. podjął decyzję o przeprowadzeniu zwolnień grupowych na podstawie ustawy z dnia 13 marca 2003 roku o szczególnych zasadach rozwiązania z pracownikami stosunków pracy z przyczyn niedotyczących pracowników (Ustawa) w Boryszew S.A. Oddział Maflow w Tychach. W związku z planowaną reorganizacją działalności Boryszew S.A. Oddział Maflow w Tychach, polegającą na optymalizacji procesów i konsolidacji zakładów produkcyjnych, zostały podjęte działania mające na celu dostosowanie struktury organizacyjnej do aktualnych potrzeb Grupy Maflow, m. in. poprzez stopniowe wygaszanie działalności produkcyjnej Zakładu Chelmek 1. W konsekwencji powyższego podjęta została decyzja o przeprowadzeniu zwolnień grupowych dotyczących w szczególności Zakładu Chelmek 1. Pracodawca Boryszew S.A. Oddział Maflow w Tychach ustalił regulaminy zwolnień grupowych odpowiednio w dniach 4 czerwca 2025 roku oraz 30 czerwca 2025 roku.



Realizowane dotychczas w zakładzie Chełmek 1 projekty zostaną przeniesione do zakładów w Tychach i Toruniu. Zwolnienia grupowe zostaną przeprowadzone w terminie do 31 grudnia 2026 roku. W przypadku przyjęcia przez pracowników ofert pracy w innych zakładach Grupy, zwolnienia obejmą nie więcej niż 273 pracowników w różnych grupach zawodowych i dotyczyć będą w szczególności reorganizowanego Zakładu Chełmek 1. W sytuacji braku przyjęcia propozycji kontynuowania zatrudnienia w innych zakładach, konieczne będzie zwolnienie większej ilości pracowników i w konsekwencji liczba osób, o której mowa powyżej może wzrosnąć o około 50 pracowników. W miarę możliwości pracownikom reorganizowanego zakładu zostanie zaproponowana praca w innych obszarach firmy.

W ocenie Zarządu Jednostki Dominującej maksymalna wysokość odpraw zwalnianych pracowników szacowana jest na około 6 mln zł, kwota odpraw zwalnianych w 2026 roku pracowników uzależniona jest od stopnia ziszczenia się opisanych powyżej okoliczności. W związku z tym Spółka wypłacane odprawy rozpoznawała będzie w momencie ich faktycznej wypłaty.

W okresie sprawozdawczym nie wystąpiły inne niż opisane, zdarzenia istotne dla oceny sytuacji kadrowej, majątkowej, finansowej, wyniku finansowego oraz możliwości realizacji zobowiązań przez Grupę Kapitałową.

## **23. DODATKOWE INFORMACJE**

### **INNE WAŻNIEJSZE WYDARZENIA**

W I kwartale 2026 roku nie wystąpiły inne ważne wydarzenia.

## **24. OŚWIADCZENIA ZARZĄDU**

Zarząd Boryszew S.A. oświadcza, że wedle jego najlepszej wiedzy, skonsolidowane sprawozdanie finansowe Grupy Kapitałowej Boryszew za I kwartał 2026 roku i dane porównywalne sporządzone zostały zgodnie z obowiązującymi zasadami rachunkowości oraz że odzwierciedlają w sposób prawdziwy, rzetelny i jasny sytuację majątkową i finansową oraz wynik finansowy Grupy Kapitałowej Boryszew a także prawdziwy obraz rozwoju i osiągnięć oraz sytuacji Grupy Kapitałowej Boryszew, w tym opis podstawowych ryzyk i zagrożeń.



**ŚRÓDROCZNE SKRÓCONE SPRAWOZDANIE FINANSOWE**

**Boryszew S.A.**

**za okres od 1 stycznia do 31 marca 2026 roku**



(dane liczbowe wyrażono w tysiącach złotych, o ile nie podano inaczej)

#### SPRAWOZDANIE Z CAŁKOWITYCH DOCHODÓW

	01.01.2026 - 31.03.2026	01.01.2025 - 31.03.2025
Przychody ze sprzedaży	420 889	464 153
Koszt własny sprzedaży	390 861	427 371
<b>Zysk brutto ze sprzedaży</b>	<b>30 028</b>	<b>36 782</b>
Koszty sprzedaży	11 063	4 285
Koszty ogólnego zarządu	25 221	23 675
Pozostałe przychody operacyjne	20 126	14 316
Pozostałe koszty operacyjne	3 472	3 153
<b>Zysk z działalności operacyjnej</b>	<b>10 398</b>	<b>19 985</b>
Przychody finansowe	16 720	22 157
Koszty finansowe	21 020	33 983
<b>Zysk przed opodatkowaniem</b>	<b>6 098</b>	<b>8 159</b>
Podatek dochodowy	62	2 350
<b>Zysk netto</b>	<b>6 036</b>	<b>5 809</b>
<b>Zysk / Rozwodniony zysk na akcję</b>		
Średnioważona ilość akcji	205 205 000	205 205 000
Zysk / Rozwodniony zysk na jedną akcję (zł)	0,03	0,03

	01.01.2026 - 31.03.2026	01.01.2025 - 31.03.2025
<b>Zysk netto</b>	<b>6 036</b>	<b>5 809</b>
<b>Dochody ujęte w kapitałach</b>		
<b>Dochody ujęte w kapitałach, które mogą być przeniesione do rachunku zysków i strat</b>	-	-
<b>Dochody ujęte w kapitale, które nie zostaną przeklasyfikowane na wynik finansowy w tym:</b>	-	-
<b>Dochody ujęte w kapitałach razem</b>	-	-
<b>Całkowite dochody ogółem</b>	<b>6 036</b>	<b>5 809</b>



(dane liczbowe wyrażono w tysiącach złotych, o ile nie podano inaczej)

## SPRAWOZDANIE Z SYTUACJI FINANSOWEJ

AKTYWA	Stan na 31.03.2026	Stan na 31.12.2025	Stan na 31.03.2025
<b>Aktywa trwałe</b>	<b>1 431 998</b>	<b>1 296 119</b>	<b>1 309 484</b>
Rzeczowe aktywa trwałe	180 407	133 469	145 427
Nieruchomości inwestycyjne	13 473	13 473	15 546
Wartość firmy	-	-	-
Wartości niematerialne	10 970	11 372	11 594
Aktywa z tytułu prawa do użytkowania	91 388	94 455	98 251
Udziały w jednostkach podporządkowanych i stowarzyszonych	921 962	891 296	887 689
Aktywa finansowe	144 713	83 092	66 275
Należności długoterminowe	41 530	41 803	66 658
Aktywa z tytułu podatku odroczonego	27 555	27 159	18 044
<b>Aktywa obrotowe</b>	<b>592 655</b>	<b>694 356</b>	<b>630 262</b>
<b>Aktywa obrotowe inne niż aktywa przeznaczone do sprzedaży</b>	<b>592 655</b>	<b>694 310</b>	<b>630 262</b>
Zapasy	108 485	100 472	120 516
Należności handlowe oraz pozostałe należności	427 405	450 805	357 264
Krótkoterminowe aktywa finansowe	45 883	126 454	144 156
Bieżące należności podatkowe	-	-	17
Środki pieniężne i ich ekwiwalenty	10 882	16 579	8 309
<b>Aktywa klasyfikowane jako przeznaczone do sprzedaży</b>	<b>-</b>	<b>46</b>	<b>-</b>
<b>Aktywa razem</b>	<b>2 024 653</b>	<b>1 990 475</b>	<b>1 939 746</b>



**Boryszew S.A.**  
**Śródroczne skrócone sprawozdanie finansowe**  
**za okres od 1 stycznia do 31 marca 2026 r.**  
**sporządzone zgodnie z MSR 34 przyjętym przez Unię Europejską**

(dane liczbowe wyrażono w tysiącach złotych, o ile nie podano inaczej)

<b>PASYWA</b>	<b>Stan na 31.03.2026</b>	<b>Stan na 31.12.2025</b>	<b>Stan na 31.03.2025</b>
<b>Kapitał własny</b>	<b>1 033 238</b>	<b>1 027 202</b>	<b>979 601</b>
Kapitał zakładowy	248 906	248 906	248 906
Nadwyżka z emisji akcji powyżej ich wartości nominalnej	112 346	112 346	112 346
Udziały/akcje własne	(182 816)	(182 816)	(182 816)
Kapitał z przeliczenia zobowiązań pracowniczych	(345)	(345)	56
Zyski zatrzymane	855 147	849 111	801 109
<b>Zobowiązania oraz rezerwy długoterminowe</b>	<b>135 295</b>	<b>141 124</b>	<b>192 223</b>
Kredyty bankowe, pożyczki, faktoring	51 781	55 826	48 000
Zobowiązania z tytułu leasingu i praw do użytkowania	56 041	58 035	69 071
Rezerwy na świadczenia pracownicze	3 144	3 144	2 720
Pozostałe rezerwy	20 165	20 165	32 601
Zobowiązania handlowe oraz pozostałe	-	-	35 000
Pozostałe długoterminowe zobowiązania	4 164	3 954	4 831
<b>Zobowiązania krótkoterminowe</b>	<b>856 120</b>	<b>822 149</b>	<b>767 922</b>
Kredyty bankowe, pożyczki, faktoring	481 991	466 876	430 439
Zobowiązania z tytułu leasingu i praw do użytkowania	22 041	23 552	18 100
Zobowiązania handlowe oraz pozostałe zobowiązania	337 657	318 364	307 726
Bieżące zobowiązania podatkowe	301	122	-
Rezerwy na świadczenia pracownicze	9 196	6 914	8 568
Pozostałe rezerwy	3 493	4 409	1 477
Pozostałe pasywa	1 441	1 912	1 612
<b>Zobowiązania oraz rezerwy razem</b>	<b>991 415</b>	<b>963 273</b>	<b>960 145</b>
<b>Pasywa razem</b>	<b>2 024 653</b>	<b>1 990 475</b>	<b>1 939 746</b>



(dane liczbowe wyrażono w tysiącach złotych, o ile nie podano inaczej)

## SPRAWOZDANIE Z PRZEPŁYWÓW PIENIĘŻNYCH

	01.01.2026 - 31.03.2026	01.01.2025 - 31.03.2025
<b>Przepływ środków pieniężnych z działalności operacyjnej</b>		
<b>Zysk przed opodatkowaniem</b>	<b>6 098</b>	<b>8 159</b>
<b>Korekty o pozycje</b>	<b>(14 455)</b>	<b>(8 308)</b>
Amortyzacja	10 204	10 736
Zyski/straty z działalności finansowej (w tym odsetki od zob. finansowych)	2 898	4 600
Dywidendy otrzymane	(10 000)	-
Zyski / straty z tytułu działalności inwestycyjnej	(2 310)	(3 739)
Zmiana stanu należności	(44 032)	(6 386)
Zmiana stanu zapasów	(8 013)	2 686
Zmiana stanu zobowiązań	39 900	(12 050)
Zmiana stanu rezerw	(1 904)	(2 893)
Pozostałe pozycje	(916)	81
Podatek dochodowy zapłacony	(282)	(1 343)
<b>Środki pieniężne netto z działalności operacyjnej</b>	<b>(8 357)</b>	<b>(149)</b>
<b>Przepływ środków pieniężnych z działalności inwestycyjnej</b>		
Wpływy ze zbycia rzeczowych aktywów trwałych	850	5 963
Wpływy z dywidend	10 000	-
Wpływy ze spłaconych udzielonych pożyczek	466	3 278
Wpływy z tytułu otrzymanych odsetek	1 360	-
Pozostałe wpływy z działalności inwestycyjnej	-	54
Wydatki na nabycie aktywów trwałych	(2 172)	(1 142)
Nabycie udziałów i akcji	(4 006)	-
Udzielone pożyczki długoterminowe	(1 040)	(5 141)
<b>Środki pieniężne netto z działalności inwestycyjnej</b>	<b>5 458</b>	<b>3 012</b>
<b>Przepływ środków pieniężnych z działalności finansowej</b>		
Wpływy z kredytów	29 287	21 624
Spłata kredytów	(18 077)	(5 838)
Spłata pożyczek	(2 080)	(12 610)
Zapłacone odsetki od kredytów, pożyczek, leasingu	(7 121)	(6 256)
Płatności zobowiązań z tytułu umów leasingu finansowego	(4 793)	(3 857)
Inne wydatki finansowe	(14)	(13)
<b>Środki pieniężne netto z działalności finansowej</b>	<b>(2 798)</b>	<b>(6 950)</b>
<b>Zmiana stanu środków pieniężnych netto</b>	<b>(5 697)</b>	<b>(4 087)</b>
Środki pieniężne na początek roku obrotowego	16 579	12 396
<b>Środki pieniężne na koniec roku obrotowego</b>	<b>10 882</b>	<b>8 309</b>
<i>Środki pieniężne o ograniczonej możliwości dysponowania</i>	2 906	1 367



**Boryszew S.A.**  
**Śródroczne skrócone sprawozdanie finansowe**  
**za okres od 1 stycznia do 31 marca 2026 r.**  
**sporządzone zgodnie z MSR 34 przyjętym przez Unię Europejską**

(dane liczbowe wyrażono w tysiącach złotych, o ile nie podano inaczej)

### SPRAWOZDANIE ZE ZMIAN W KAPITALE WŁASNYM

	Kapitał akcyjny	Nadwyżka z emisji akcji powyżej ich wartości nominalnej	Akcje własne	Rachunkowość zabezpieczeń	Zyski/straty z przeszacowania świadczeń pracowniczych	Zyski z inwestycji w instrumenty kapitałowe	Zyski zatrzymane	Kapitał razem
<b>Stan na 01.01.2026 roku</b>	<b>248 906</b>	<b>112 346</b>	<b>(182 816)</b>	-	<b>(345)</b>	-	<b>849 111</b>	<b>1 027 202</b>
Zysk/strata za 1 kwartał 2026 r.							6 036	<b>6 036</b>
<b>Całkowite dochody za 1 kwartał 2026 r.</b>	-	-	-	-	-	-	<b>6 036</b>	<b>6 036</b>
<b>Stan na 31.03.2026</b>	<b>248 906</b>	<b>112 346</b>	<b>(182 816)</b>	-	<b>(345)</b>	-	<b>855 147</b>	<b>1 033 238</b>

	Kapitał akcyjny	Nadwyżka z emisji akcji powyżej ich wartości nominalnej	Akcje własne	Rachunkowość zabezpieczeń	Zyski/straty z przeszacowania świadczeń pracowniczych	Zyski z inwestycji w instrumenty kapitałowe	Zyski zatrzymane	Kapitał razem
<b>Stan na 01.01.2025 roku</b>	<b>248 906</b>	<b>112 346</b>	<b>(182 816)</b>	-	<b>56</b>	-	<b>795 300</b>	<b>973 792</b>
Wycena świadczeń pracowniczych					(401)			<b>(401)</b>
Zysk/strata za 2025 r.							125 633	<b>125 633</b>
<b>Całkowite dochody za 2025 rok</b>	-	-	-	-	<b>(401)</b>	-	<b>125 633</b>	<b>125 232</b>
Wyplacone dywidendy							(71 822)	<b>(71 822)</b>
<b>Stan na 31.12.2025 roku</b>	<b>248 906</b>	<b>112 346</b>	<b>(182 816)</b>	-	<b>(345)</b>	-	<b>849 111</b>	<b>1 027 202</b>

	Kapitał akcyjny	Nadwyżka z emisji akcji powyżej ich wartości nominalnej	Akcje własne	Rachunkowość zabezpieczeń	Zyski/straty z przeszacowania świadczeń pracowniczych	Zyski z inwestycji w instrumenty kapitałowe	Zyski zatrzymane	Kapitał razem
<b>Stan na 01.01.2025 roku</b>	<b>248 906</b>	<b>112 346</b>	<b>(182 816)</b>	-	<b>56</b>	-	<b>795 300</b>	<b>973 792</b>
Zysk/strata za 1 kwartał 2025 r.							5 809	<b>5 809</b>
<b>Całkowite dochody za 1 kwartał 2025 roku</b>	-	-	-	-	-	-	<b>5 809</b>	<b>5 809</b>
<b>Stan na 31.03.2025</b>	<b>248 906</b>	<b>112 346</b>	<b>(182 816)</b>	-	<b>56</b>	-	<b>801 109</b>	<b>979 601</b>



## INFORMACJA DODATKOWA

### DO ŚRÓDROCZNEGO SKRÓCONEGO SPRAWOZDANIA FINANSOWEGO SPÓŁKI BORYSZEW S.A. ZA 1 KWARTAŁ 2026 ROKU

#### 1. Oświadczenie Zarządu o zgodności zasad rachunkowości

Zarząd Boryszew S.A. w składzie: Wojciech Kowalczyk, Łukasz Bubacz, Adam Holewa, Maciej Korniluk oświadcza, że wedle najlepszej wiedzy, sprawozdanie finansowe i dane porównywalne sporządzone zostały zgodnie z obowiązującymi zasadami rachunkowości oraz, że sprawozdanie to odzwierciedla w sposób prawdziwy, rzetelny jasny sytuację majątkową i finansową oraz wynik finansowy Boryszew S.A. Zarząd zgodnie potwierdza, że sprawozdanie z działalności Boryszew S.A. zawiera prawdziwy obraz rozwoju i osiągnięć oraz jej sytuacji w tym opis podstawowych zagrożeń i ryzyk.

#### 2. Stosowane zasady rachunkowości

Informacje zawarte w sprawozdaniu finansowym za 3 miesiące 2026 roku zostały sporządzone zgodnie z Rozporządzeniem Ministra Finansów z dnia 6 czerwca 2025 roku w sprawie informacji bieżących i okresowych przekazywanych przez emitentów papierów wartościowych oraz warunków uznawania za równoważne informacji wymaganych przepisami prawa państwa niebędącego państwem członkowskim (Dz. U. 2025.755 z 10.06.2025 r.) oraz Międzynarodowym Standardem Rachunkowości 34 (MSR 34) „Śródroczna sprawozdawczość finansowa”.

Wybrane dane finansowe w początkowej części raportu zostały przeliczone na EUR zgodnie z § 66 Rozporządzenia Ministra Finansów z 6 czerwca 2025 roku (Dz. U. 2025.755 z 10.06.2025 r.).

Do przeliczenia pozycji bilansowych zastosowano kurs z ostatniego dnia okresu, a dla pozycji z rachunku zysków i strat oraz sprawozdania z przepływów pieniężnych zastosowano kurs średni w okresie.

Zasady rachunkowości i metody obliczeniowe stosowane przez Spółkę nie uległy zmianie w okresie objętym niniejszym sprawozdaniem, a szczegółowo przedstawione zostały w jednostkowym sprawozdaniu finansowym za 2025 rok, opublikowanym w dniu 23 kwietnia 2026 roku.

	Średni kurs EUR w okresie	kurs EUR na ostatni dzień okresu
01.01 –31.03.2025 r.	4,1848	4,1839
01.01 - 31.12.2025 r.	4,2372	4,2267
01.01 – 31.03.2026 r.	4,2419	4,2894

#### ZASADY RACHUNKOWOŚCI

Zasady (polityka) rachunkowości zastosowane do sporządzenia niniejszego kwartalnego jednostkowego sprawozdania finansowego za okres 3 miesięcy zakończonych 31 marca 2026 r. są spójne z tymi, które zastosowano przy sporządzeniu rocznego jednostkowego sprawozdania finansowego za rok obrotowy zakończony 31 grudnia 2025 r.

#### Podstawa sporządzenia sprawozdania finansowego

Niniejsze kwartalne skrócone sprawozdanie finansowe zostało sporządzone zgodnie z zasadą kosztu historycznego, z wyjątkiem aktywów finansowych wycenianych w wartościach godziwych przez wynik finansowy lub przez pozostałe dochody całkowite, aktywów wycenianych w zamortyzowanym koszcie, a także zobowiązań finansowych wycenianych w wartościach godziwych przez wynik finansowy. Kwartalne skrócone sprawozdanie finansowe nie obejmuje wszystkich informacji oraz ujawnień wymaganych w rocznym sprawozdaniu finansowym, dlatego należy je czytać łącznie ze sprawozdaniem finansowym Boryszew S.A. za rok zakończony dnia 31 grudnia 2025 roku przekazany do publicznej wiadomości w dniu 23 kwietnia 2026 roku.

Niniejsze sprawozdanie finansowe zostało sporządzone przy założeniu kontynuowania działalności gospodarczej przez Spółkę przez okres nie krótszy niż 12 miesięcy od dnia 31 marca 2026 roku. Na dzień zatwierdzenia niniejszego sprawozdania finansowego do publikacji nie stwierdza się istnienia okoliczności wskazujących na zagrożenie kontynuowania działalności przez Spółkę.

(dane liczbowe wyrażono w tysiącach złotych, o ile nie podano inaczej)

Nowe MSSF, interpretacje oraz zmiany do MSR i MSSF:

- **Zmiany do MSSF9 i MSSF7** Zmiany dotyczące klasyfikacji i wyceny instrumentów finansowych (obowiązujące w odniesieniu do okresów rocznych rozpoczynających się dnia 1 stycznia 2026 r. lub później). Zmiany doprecyzowują zasady klasyfikacji aktywów finansowych z uwzględnieniem aspektów środowiskowych, społecznych, ładu korporacyjnego (ESG) i podobnych cech, powiązanych z danym aktywem. Zmiany dotyczą również rozliczania zobowiązań za pośrednictwem elektronicznych systemów płatności – doprecyzowują dzień, w którym składnik aktywów finansowych lub zobowiązanie finansowe zostają wyłączone z bilansu. Zmiany mają zastosowanie do okresów rocznych rozpoczynających się 1 stycznia 2026 r. lub później.
- **Zmiany do MSSF i MSR (tom 11)** wynikające z corocznego przeglądu, wydane 18 lipca 2024 roku. Zmiany te mają charakter doprecyzowujący sformułowania użyte w standardach, w celu poprawy ich czytelności, spójności i wyeliminowania ewentualnych niejednoznaczności. Zmiany wprowadzone w ramach niniejszego przeglądu dotyczą **MSR1** „Zastosowanie Międzynarodowych Standardów Sprawozdawczości Finansowej po raz pierwszy”, **MSSF7** „Instrumenty Finansowe: ujawnienia informacji”, **MSSF9** „Instrumenty finansowe”, **MSSF10** „Skonsolidowane sprawozdanie finansowe”, **MSR7** „Sprawozdanie z przepływów pieniężnych”. Zmiany będą obowiązywać od 1 stycznia 2026 r.
- **Zmiany do MSSF9 i MSSF7** Umowy odnoszące się do energii elektrycznej pochodzącej z natury opublikowane w dniu 18 grudnia 2024 r.

Powyższe standardy oraz zmiany nie mają wpływu na niniejsze skonsolidowane sprawozdanie finansowe. Spółka zdecydowała o wdrożeniu standardów w sposób prospektywny.

**Nowe standardy i interpretacje oraz zmiany do standardów lub interpretacji, które nie są jeszcze obowiązujące i nie zostały wcześniej zastosowane.**

W niniejszym sprawozdaniu finansowym Spółka nie zdecydowała o wcześniejszym zastosowaniu opublikowanych standardów lub interpretacji przed ich datą wejścia w życie.

Następujące standardy i interpretacje zostały wydane przez Radę Międzynarodowych Standardów Rachunkowości lub Komitet ds. Interpretacji Międzynarodowej Sprawozdawczości Finansowej, a nie weszły jeszcze w życie na dzień bilansowy:

- **MSSF18** *Prezentacja i ujawnienia w sprawozdaniach finansowych* (opublikowano dnia 9 kwietnia 2024 r.) – do dnia zatwierdzenia niniejszego sprawozdania finansowego niezatwierdzone przez UE – mające zastosowanie do okresów rocznych rozpoczynających się dnia 1 stycznia 2027 r. lub później.
- **MSSF19** *Jednostki zależne nie podlegające wymogom nadzoru. Ujawnianie informacji* (obowiązujący w odniesieniu do okresów rocznych rozpoczynających się dnia 1 stycznia 2027 roku lub po tej dacie). Standard MSSF 19 "Jednostki zależne niepodlegające wymogom nadzoru publicznego: Ujawnianie informacji" zezwala jednostkom zależnym na ograniczone ujawnianie informacji przy stosowaniu MSSF w swoich sprawozdaniach finansowych. MSSF 19 jest opcjonalny dla kwalifikujących się jednostek zależnych i określa wymogi dotyczące ujawniania informacji dla jednostek zależnych, które zdecydują się go zastosować. Nowy standard obowiązuje dla okresów sprawozdawczych rozpoczynających się 1 stycznia 2027 r. lub później, przy czym dozwolone jest jego wcześniejsze zastosowanie.
- **Zmiany do MSR 21** *Skutki zmian kursów wymiany walut obcych* – Przeliczanie na walutę prezentacji będącej walutą gospodarki hiperinflacji. Zmiany do MSR 21 dotyczą tylko jednostek, które mają walutę prezentacji, która jest walutą gospodarki w stanie hiperinflacji, a jednocześnie jej własna waluta funkcjonalna lub waluta funkcjonalna jej jednostki działającej zagranicą nie jest walutą gospodarki hiperinflacyjnej. Zmiany wymagają, aby wszystkie kwoty (aktywa, zobowiązania, kapitały, przychody i koszty oraz dane porównawcze) zostały przeliczone z waluty funkcjonalnej „nie-hiperinflacyjnej” na walutę prezentacji „hiperinflacyjną” stosując kurs zamknięcia z dnia ostatniego sprawozdania z sytuacji finansowej. MSSF w kształcie zatwierdzonym przez UE nie różnią się obecnie w znaczący sposób od regulacji przyjętych przez Radę Międzynarodowych Standardów Rachunkowości (RMSR), z wyjątkiem poniższych standardów, interpretacji oraz zmian do nich, które na dzień zatwierdzenia niniejszego sprawozdania finansowego do publikacji nie zostały jeszcze przyjęte do stosowania przez kraje UE. Zmiany doprecyzowują zasady klasyfikacji aktywów finansowych z uwzględnieniem aspektów środowiskowych, społecznych, ładu korporacyjnego (ESG) i podobnych cech, powiązanych z danym aktywem. Zmiany dotyczą również rozliczania zobowiązań za pośrednictwem elektronicznych systemów płatności – doprecyzowują dzień, w którym składnik aktywów finansowych lub zobowiązanie finansowe zostają wyłączone z bilansu. Zmiany mają zastosowanie do okresów rocznych rozpoczynających się 1 stycznia 2026 r. lub później.



(dane liczbowe wyrażono w tysiącach złotych, o ile nie podano inaczej)

### PRZEKSZTAŁCENIE DANYCH PORÓWNYWALNYCH I KOREKTA BŁĘDÓW LAT POPRZEDNICH

Spółka nie dokonała zmiany prezentacji danych porównywalnych w niniejszym Sprawozdaniu Finansowym.

### 3. Zobowiązania pozabilansowe

Pozycje warunkowe	Stan na 31.03.2026	Stan na 31.12.2025	zmiana
Udzielone poręczenia spłaty kredytów i innych zobowiązań spółek powiązanych	440 128	417 152	22 976
<b>Razem</b>	<b>440 128</b>	<b>417 152</b>	<b>22 976</b>

Pozycje warunkowe	Stan na 31.03.2026	Stan na 31.12.2025	zmiana
<b>Zobowiązania warunkowe</b>	<b>440 128</b>	<b>417 152</b>	<b>22 976</b>
<b>z tytułu udzielonych gwarancji, poręczeń i innych zobowiązań</b>	<b>440 128</b>	<b>417 152</b>	<b>22 976</b>
- gwarancje i poręczenia z tytułu realizacji kontraktów	114 037	108 260	5 777
- gwarancje i poręczenia na rzecz instytucji finansowych	303 327	286 976	16 351
- przystąpienie do długu	22 764	21 916	848

<b>Zwiększenia / zmniejszenia w okresie 3 miesięcy zakończonych 31.03.2026 roku, z tego:</b>	<b>22 976</b>
<b>Zwiększenia</b>	<b>49 336</b>
- Zwiększenie z tytułu wyceny poręczeń	4 459
- Zwiększenie wartości poręczenia i nowe umowy	44 877
<b>Zmniejszenia</b>	<b>(26 360)</b>
- Zmniejszenie z tytułu wyceny poręczeń	-
- Zmniejszenie kwoty dotychczasowych poręczeń z tyt. wygaśnięcia, redukcji	(26 360)

Zwiększenie wartości udzielonych poręczeń wynika głównie z udzielenia nowej gwarancji za ZM SILESIA S.A. firmie Trafigura II PTE LTD (12,8 mln zł), poręczenia dla Alior Bank S.A. (8,7 mln zł) za Alchemia S.A. i poręczenia dla ING Bank Śląski (10 mln zł) za Walcovníę Metali Dziedzice S.A. oraz ze zwiększenia wartości udzielonego poręczenia za ZM SILESIA S.A. dla Coface Poland Factoring Sp. z o.o. (o 4,7 mln zł) i poręczenia za Boryszew Maflow Sp. z o.o. dla BNP Paribas S.A. (o 4,2 mln zł).

Zmniejszenie kwoty udzielonych poręczeń wynika głównie z wygaśnięcia gwarancji dla Boliden Commercial AB (1,7 mln zł) i Trafigura II PTE. LTD (5,3 mln zł) za ZM SILESIA S.A. Poza tym zmniejszyły się wartości poręczeń i gwarancji dla: Intesa Bank za Maflow BRS s.r.l. (do kwoty 3,6 mln zł), Bank Millenium (do kwoty 1,2 mln zł) za ZM SILESIA S.A., Coface Poland Factoring sp. z o.o. (do kwoty 0,9 mln zł) za Alchemia S.A. i BNP Paribas S.A. (do kwoty 41,8 mln zł) za Boryszew Maflow Sp. z o.o.



**Boryszew S.A.**  
**Śródroczne skrócone sprawozdanie finansowe**  
**za okres od 1 stycznia do 31 marca 2026 r.**  
**sporządzone zgodnie z MSR 34 przyjętym przez Unię Europejską**

(dane liczbowe wyrażono w tysiącach złotych, o ile nie podano inaczej)

**Stan aktualnych poręczeń i gwarancji na dzień 31.03.2026 r.**

<b>Podmiot, któremu udzielono poręczenia lub gwarancji</b>	<b>Podmiot, w imieniu którego udzielono poręczenia lub gwarancji</b>	<b>Wartość poręczenia</b>	<b>Data ważności poręczenia</b>
AB Volvo	Mafmex S. de R.L. de C.V.	21 447	okres obowiązywania umowy
Bank Gospodarstwa Krajowego	Maflow Components (Dalian) Co. Ltd.	7 482	27.03.2027
	Maflow Components (Dalian) Co. Ltd.	15 282	30.06.2030
Bank Millennium S.A.	ZM SILESIA S.A.	1 189	28.05.2027
Basell Sales & Marketing Company B.V.	Maflow Plastics Poland Sp. z o.o.	1 716	31.12.2026
	AKT Plastikarska Technologie Cechy Spol. S.R.O	3 003	31.12.2026
BMW AG	Maflow Components (Dalian) Co. Ltd.	25 736	okres realizacji kontraktów + 15 lat
	Mafmex S. de R.L. de C.V.	25 736	okres realizacji kontraktów + 15 lat
BNP Paribas S.A	Boryszew Maflow Sp. z o.o.	17 523	31.07.2029
	ZM SILESIA S.A.	1 901	31.07.2028
	Boryszew Maflow Sp. z o.o.	41 813	30.09.2033
Coface Poland Factoring Sp. z o.o.	Alchemia S.A.	864	okres obowiązywania umowy
	NPA Sp. z o.o.	9 341	okres obowiązywania umowy
	ZM SILESIA S.A.	42 817	okres obowiązywania umowy
	ZM SILESIA S.A.	4 142	okres obowiązywania umowy
HSBC Bank (China) Company Limited	Maflow Components (Dalian) Co. Ltd.	16 245	18.01.2027
HSBC Continental Europe Italy	Maflow BRS s.r.l.	21 447	05.02.2034
HSBC Continental Europe S.A. Oddział w Polsce	Maflow Plastics Poland Sp. z o.o.	1 107	31.01.2027
HSBC Mexico SA	Mafmex S. de R.L. de C.V.	18 704	22.11.2032
Hucie Cynku	ZM SILESIA S.A.	12 864	31.03.2027
Intesa Bank	Maflow BRS s.r.l.	3 622	30.11.2026
Investitionsbank des Landes Brandenburg	Boryszew Oberflächentechnik Deutschland GmbH	21 499	do wygaśnięcia zobowiązania (19.07.2034)
Millennium	NPA Sp. z o.o.	19 810	19.06.2026
PEKAO Leasing Sp. z o.o.	Boryszew Assets Spółka z o.o.	4 719	15.08.2029
PKO BP S.A.	ZM SILESIA S.A.	11 346	31.03.2030
	Boryszew Green Energy & Gas	1 124	31.07.2026
	Walcownia Metali Dziedzice S.A.	17 500	31.03.2030
Volkswagen Financial Services Polska Sp. z o.o.	ZM SILESIA S.A.	9	15.09.2026
	ZM SILESIA S.A.	26	31.05.2027
Resinex Poland Sp. z o. o.	Maflow Plastics Poland Sp. z o.o.	858	31.12.2026
PKO Leasing	OneSano S.A.	428	23.09.2028
Innova Dintel	Mafmex S. de R.L. de C.V.	9 550	30.06.2030
GoldenPeaks Capital Holdings	Boryszew Green Energy & Gas	366	30.06.2036
Credit Agricole BP S.A.	Walcownia Metali Dziedzice S.A.	17 500	28.02.2028
	Walcownia Metali Dziedzice S.A.	10 000	26.03.2027
Alior Bank S.A.	Alchemia S.A.	8 651	16.02.2030
Trafigura II PTE. LTD	ZM SILESIA S.A.	12 761	31.12.2026
ING Bank Śląski	Walcownia Metali Dziedzice S.A.	10 000	07.09.2029
<b>Łącznie udzielone poręczenia i gwarancje i inne zobowiązania:</b>		<b>440 128</b>	



(dane liczbowe wyrażono w tysiącach złotych, o ile nie podano inaczej)

**Stan aktualnych poręczeń na dzień 31.12.2025 r.**

Podmiot, któremu udzielono poręczenia lub gwarancji	Podmiot, w imieniu którego udzielono poręczenia lub gwarancji	Wartość poręczenia	Data ważności poręczenia
AB Volvo	Mafmex S. de R.L. de C.V.	21 134	okres obowiązywania umowy
Bank Gospodarstwa Krajowego	Maflow Components (Dalian) Co. Ltd.	7 203	27.03.2026
	Maflow Components (Dalian) Co. Ltd.	14 713	30.06.2030
Bank Millennium S.A.	ZM SILESIA S.A.	3 300	28.05.2027
Basell Sales & Marketing Company B.V.	Maflow Plastics Poland Sp. z o.o.	1 691	31.12.2025
	AKT Plastikarska Technologie Cechy Spol. S.R.O	2 959	31.12.2025
BMW AG	Maflow Components (Dalian) Co. Ltd.	25 360	okres realizacji kontraktów + 15 lat
	Mafmex S. de R.L. de C.V.	25 360	okres realizacji kontraktów + 15 lat
BNP Paribas S.A	Boryszew Maflow Sp. z o.o.	13 321	31.07.2029
	ZM SILESIA S.A.	2 651	31.07.2028
	Boryszew Maflow Sp. z o.o.	47 718	30.09.2033
Boliden Commercial AB	ZM SILESIA S.A.	1 680	31.12.2025
Coface Poland Factoring Sp. z o.o.	Alchemia S.A.	5 181	okres obowiązywania umowy
	NPA Skawina Sp. z o.o.	8 619	okres obowiązywania umowy
	ZM SILESIA S.A.	38 101	okres obowiązywania umowy
	ZM SILESIA S.A.	4 989	10.01.2026
HSBC Bank (China) Company Limited	Maflow Components (Dalian) Co. Ltd.	15 459	18.01.2027
HSBC Continental Europe Italy	Maflow BRS s.r.l.	21 134	05.02.2034
HSBC Continental Europe S.A. Oddział w Polsce	Maflow Plastics Poland Sp. z o.o.	1 476	31.01.2026
HSBC Mexico SA	Mafmex S. de R.L. de C.V.	18 008	22.11.2032
Hucie Cynku	ZM SILESIA S.A.	14 536	31.03.2026
Intesa Bank	Maflow BRS s.r.l.	4 903	30.11.2026
Investitionsbank des Landes Brandenburg	Boryszew Oberflächentechnik Deutschland GmbH	21 185	16.01.2026
Millennium	NPA Skawina Sp. z o.o.	17 504	19.06.2026
PEKAO Leasing Sp. z o.o.	Boryszew Assets Sp. z o.o.	4 957	15.08.2029
PKO BP S.A.	ZM SILESIA S.A.	10 025	31.03.2030
	Boryszew Green Energy & Gas Sp. z o.o.	2 943	31.07.2026
	Walcownia Metali Dziedzice S.A.	17 500	31.03.2030
Trafigura II PTE. LTD	ZM SILESIA S.A.	5 333	31.12.2025
Volkswagen Financial Services Polska Sp. z o.o.	ZM SILESIA S.A.	14	15.09.2026
	ZM SILESIA S.A.	31	31.05.2027
Resinex Poland Sp. z o. o.	Maflow Plastics Poland Sp. z o.o.	845	31.12.2025
PKO Leasing	“onesano” S.A.	457	23.09.2028
Innova Dintel	Mafmex S. de R.L. de C.V.	9 194	30.06.2030
GoldenPeaks Capital Holdings	Boryszew Green Energy & Gas Sp. z o.o.	168	30.06.2036
Credit Agricole BP S.A.	Walcownia Metali Dziedzice S.A.	17 500	28.02.2028
	Walcownia Metali Dziedzice S.A.	10 000	26.03.2027
<b>Łącznie udzielone poręczenia i gwarancje przez Boryszew S.A.:</b>		<b>417 152</b>	



(dane liczbowe wyrażono w tysiącach złotych, o ile nie podano inaczej)

#### **4. Wypłacona lub zadeklarowana dywidenda w okresie od początku roku**

W dniu 22 kwietnia 2026 roku Zarząd Spółki podjął decyzję w sprawie skierowania do najbliższego Walnego Zgromadzenia Boryszew S.A. rekomendacji w sprawie przeznaczenia zysku netto za 2025 rok na kapitał zapasowy.

Powyższa decyzja stanowi odstępstwo od opublikowanej w dniu 21 maja 2022 roku raportem bieżącym nr 21/2022 polityki dywidendowej Spółki.

Zarząd Spółki przyjmując powyższą rekomendację wziął pod uwagę m.in. przewidywane zgodnie ze Strategią Grupy Kapitałowej Boryszew na lata 2025–2029 nakłady inwestycyjne Grupy Boryszew, w tym trwające oraz planowane procesy inwestycyjne w Segmencie Gospodarka Cyrkularna dotyczące budowy instalacji termicznego przekształcania odpadów komunalnych i niebezpiecznych, a także produkcję specjalną na potrzeby wojskowe.

Rada Nadzorcza Spółki pozytywnie zaopiniowała wniosek Zarządu.

Ostateczną decyzję w sprawie przeznaczenia zysku netto za 2025 rok podejmie Walne Zgromadzenie Boryszew S.A., zwołane na dzień 25 maja 2026 roku.

#### **5. Informacje dotyczące emisji, wykupu i spłaty obligacji**

##### **NIEUDZIAŁOWE PAPIERY WARTOŚCIOWE**

W I kwartale 2026 roku oraz do dnia publikacji raportu Spółka nie emitowała nieudziałowych papierów wartościowych.

##### **WYKUP OBLIGACJI WYEMITOWANYCH PRZEZ BORYSZEW S.A.**

Na dzień publikacji raportu Boryszew S.A. nie posiada zobowiązań z tytułu emisji obligacji.

##### **KAPITAŁOWE PAPIERY WARTOŚCIOWE**

W I kwartale 2026 roku oraz do dnia publikacji raportu Spółka nie emitowała kapitałowych papierów wartościowych.

##### **INWESTYCJE KAPITAŁOWE**

W I kwartale 2026 roku Spółka nie dokonywała istotnych inwestycji kapitałowych.



(dane liczbowe wyrażono w tysiącach złotych, o ile nie podano inaczej)

## 6. Segmenty operacyjne

01.01.2026 - 31.03.2026	Chemia	Motoryzacja	Energia	Pozostałe nieprzypisane	Razem	wyłączenia pomiędzy segmentami	Razem
Przychody ze sprzedaży	44 466	190 031	183 558	2 834	420 889	-	420 889
Koszty własny sprzedaży segmentu	32 972	178 289	179 433	167	390 861	-	390 861
<b>Wynik na sprzedaży w segmencie</b>	<b>11 494</b>	<b>11 742</b>	<b>4 125</b>	<b>2 667</b>	<b>30 028</b>	-	<b>30 028</b>
Koszty zarządu i sprzedaży	7 975	22 690	1 043	4 576	36 284	-	36 284
Wynik na pozostałej działalności operacyjnej	1 160	3 646	1	11 847	16 654	-	16 654
<b>Wynik operacyjny segmentu</b>	<b>4 679</b>	<b>(7 302)</b>	<b>3 083</b>	<b>9 938</b>	<b>10 398</b>	-	<b>10 398</b>
Amortyzacja	1 012	8 818	18	356	10 204	-	10 204
EBITDA *)	5 691	1 516	3 101	10 294	20 602	-	20 602
Aktywa segmentu	172 397	830 293	111 812	1 118 006	2 232 508	(207 855)	2 024 653
Zobowiązania segmentu	136 268	739 685	101 484	221 833	1 199 270	(207 855)	991 415

01.01.2025 - 31.03.2025	Chemia	Motoryzacja	Energia	Pozostałe nieprzypisane	Razem	wyłączenia pomiędzy segmentami	Razem
Przychody ze sprzedaży	36 840	201 401	223 041	2 982	464 264	(111)	464 153
Koszty własny sprzedaży segmentu	30 862	179 338	217 076	206	427 482	(111)	427 371
<b>Wynik na sprzedaży w segmencie</b>	<b>5 978</b>	<b>22 063</b>	<b>5 965</b>	<b>2 776</b>	<b>36 782</b>	-	<b>36 782</b>
Koszty zarządu i sprzedaży	7 065	14 758	1 147	4 990	27 960	-	27 960
Wynik na pozostałej działalności operacyjnej	5 733	359	6 726	(1 655)	11 163	-	11 163
<b>Wynik operacyjny segmentu</b>	<b>4 646</b>	<b>7 664</b>	<b>11 544</b>	<b>(3 869)</b>	<b>19 985</b>	-	<b>19 985</b>
Amortyzacja	1 060	9 240	22	414	10 736	-	10 736
EBITDA *)	5 706	16 904	11 566	(3 455)	30 721	-	30 721
Aktywa segmentu	130 725	787 853	139 806	1 108 446	2 166 830	(227 084)	1 939 746
Zobowiązania segmentu	95 363	692 291	122 595	276 980	1 187 229	(227 084)	960 145

\*) EBITDA = wynik z działalności operacyjnej pomniejszony o koszt amortyzacji



**Boryszew S.A.**  
**Śródroczne skrócone sprawozdanie finansowe**  
**za okres od 1 stycznia do 31 marca 2026 r.**  
**sporządzone zgodnie z MSR 34 przyjętym przez Unię Europejską**

(dane liczbowe wyrażono w tysiącach złotych, o ile nie podano inaczej)

<b>PRZYCHODY ZE SPRZEDAŻY WG KIERUNKÓW GEOGRAFICZNYCH</b>	<b>01.01.2026 - 31.03.2026</b>	<b>01.01.2025 - 31.03.2025</b>
<b>Działalność kontynuowana</b>		
Sprzedaż krajowa	244 632	266 119
Sprzedaż do krajów UE	155 299	163 077
Sprzedaż do pozostałych krajów europejskich	8 455	13 600
Sprzedaż poza Europę	12 503	21 357
<b>Razem (przychody z działalności kontynuowanej)</b>	<b>420 889</b>	<b>464 153</b>

<b>UDZIAŁ KRAJÓW UE W SPRZEDAŻY WEWNĄTRZSPÓLNOTOWEJ</b>	<b>01.01.2026 - 31.03.2026</b>	<b>01.01.2025 - 31.03.2025</b>
Niemcy	26%	45%
Szwecja	25%	9%
Republika Czeska	14%	11%
Francja	8%	7%
Belgia	8%	9%
Holandia	5%	6%
Włochy	5%	5%

#### **7. Objaśnienia dotyczące sezonowości działalności spółki Boryszew S.A. w prezentowanym okresie**

W przypadku Boryszew S.A. zjawisko sezonowości/cykliczności występuje w nieznacznym zakresie.

W Segmencie Motoryzacja sezonowość dotyczy głównie miesięcy wakacyjnych oraz grudnia, podczas których znacząco spada produkcja samochodów, co przekłada się na chwilowy spadek zamówień na komponenty w tym okresie. W Segmencie Chemia sezonowość występuje jedynie w części produktów wytwarzanych przez Boryszew S.A. Oddział Boryszew ERG w Sochaczewie i nie jest ona istotnym poziomem dla spółki. Dotyczy głównie płynów chłodniczych dla motoryzacji (kumulacja w III i IV kwartale z tendencją do przesuwania na początek I kwartału kolejnego roku), płynów do odladzania lotnisk i maszyn lotniczych (kumulacja w IV kwartale). Z kolei siding z PCW i elementy dekoracyjne z EPS są związane z cyklem koniunkturalnym branży budowlanej, tzn. największą sprzedaż notują w II i III kwartale.

## 8. Instrumenty finansowe, wartość godziwa, dane szacunkowe

### Aktywa finansowe według stanu na 31.03.2026 r.

	Aktywa finansowe wyceniane według zamortyzowanego kosztu	Aktywa finansowe wyceniane w wartości godziwej przez wynik	Aktywa finansowe wyceniane w wartości godziwej przez pozostałe całkowite dochody	Instrumenty pochodne wykorzystywane do zabezpieczeń	Wartość bilansowa
Akcje notowane	-	-	23 837	-	23 837
Należności handlowe, factoring	341 397	255	-	-	341 652
Pożyczki udzielone	166 759	-	-	-	166 759
Pozostałe należności	-	40 761	-	-	40 761
Środki pieniężne i ich ekwiwalenty	10 882	-	-	-	10 882
<b>Ogółem</b>	<b>519 038</b>	<b>41 016</b>	<b>23 837</b>	<b>-</b>	<b>583 891</b>

### Aktywa finansowe na 31.12.2025

	Aktywa finansowe wyceniane według zamortyzowanego kosztu	Aktywa finansowe wyceniane w wartości godziwej przez wynik	Aktywa finansowe wyceniane w wartości godziwej przez pozostałe całkowite dochody	Instrumenty pochodne wykorzystywane do zabezpieczeń	Wartość bilansowa
Akcje notowane	-	-	23 837	-	23 837
Należności handlowe, factoring	326 105	197	-	-	326 302
Pożyczki udzielone	185 709	-	-	-	185 709
Pozostałe należności	-	84 208	-	-	84 208
Środki pieniężne i ich ekwiwalenty	16 579	-	-	-	16 579
<b>Ogółem</b>	<b>528 393</b>	<b>84 405</b>	<b>23 837</b>	<b>-</b>	<b>636 635</b>

### Zobowiązania finansowe według stanu na 31.03.2026 r.

	Zobowiązania finansowe wyceniane według zamortyzowanego kosztu	Instrumenty pochodne wykorzystywane do zabezpieczeń	Wartość bilansowa
Kredyty bankowe, factoring, pożyczki	533 772	-	533 772
Zobowiązania z tytułu leasingu	24 910	-	24 910
Zobowiązania z tytułu praw do użytkowania	53 172	-	53 172
Zobowiązania handlowe i pozostałe (bez budżetowych i pracowniczych)	296 956	-	296 956
<b>Ogółem</b>	<b>908 810</b>	<b>-</b>	<b>908 810</b>

### Zobowiązania finansowe na 31.12.2025

	Zobowiązania finansowe wyceniane według zamortyzowanego kosztu	Instrumenty pochodne wykorzystywane do zabezpieczeń	Wartość bilansowa
Kredyty bankowe, factoring, pożyczki	522 702	-	522 702
Zobowiązania z tytułu leasingu	27 134	-	27 134
Zobowiązania z tytułu praw do użytkowania	54 453	-	54 453
Zobowiązania handlowe i pozostałe	277 665	-	277 665
<b>Ogółem</b>	<b>881 954</b>	<b>-</b>	<b>881 954</b>



**Boryszew S.A.**  
**Śródroczne skrócone sprawozdanie finansowe**  
**za okres od 1 stycznia do 31 marca 2026 r.**  
**sporządzone zgodnie z MSR 34 przyjętym przez Unię Europejską**

(dane liczbowe wyrażono w tysiącach złotych, o ile nie podano inaczej)

**Wartość godziwa aktywów i zobowiązań finansowych wycenianych na bieżąco w wartości godziwej**

**Techniki wyceny i podstawowe dane wsadowe przyjęte dla wyceny do wartości godziwej**

Poziom	Instrument	Technika wyceny
Poziom 1	Akcje notowane	Akcje notowane na Giełdzie Papierów Wartościowych wyceniono na podstawie kursu zamknięcia w dacie kończącej okres sprawozdawczy.
Poziom 2	Pochodne instrumenty finansowe towarowe – swapy towarowe	Wartość godziwa dla transakcji towarowych została wyliczona w oparciu o ceny rozkładu terminowego kontraktów dla poszczególnych metali z dnia wyceny oraz kursy walutowe. Dane do wyceny uzyskano z serwisu Reuters.
	Pochodne instrumenty finansowe walutowe – forwardy walutowe	Wartość godziwa dla walutowych symetrycznych transakcji terminowych została określona w oparciu o model do wyceny transakcji forward w którym wykorzystano kursy NBP z dnia wyceny oraz terminowe stopy procentowe dla poszczególnych walut.

Zarówno w okresie sprawozdawczym jak i w okresie porównywalnym, w spółce nie miało miejsca przesunięcie instrumentów między poziomem 1 i 2.

W okresie sprawozdawczym jak i w okresie porównywalnym nie dokonano przesunięcia do poziomu 3 instrumentów kwalifikowanych do poziomu 1 i 2.

	Wartość godziwa na dzień		Hierarchia wartości godziwej
	Stan na 31.03.2026	Stan na 31.12.2025	
<b>Aktywa finansowe</b>			
Pochodne instrumenty finansowe	-	-	Poziom 2
<b>Zobowiązania finansowe</b>			
Pochodne instrumenty finansowe	-	-	Poziom 2

**Wartość godziwa aktywów i zobowiązań finansowych, które nie są wyceniane na bieżąco w wartości godziwej (ale wymagane są ujawnienia o wartościach godziwych)**

	Wartość godziwa na dzień		Hierarchia wartości godziwej
	Stan na 31.03.2026	Stan na 31.12.2025	
<b>Aktywa finansowe</b>			
Udziały i akcje	23 837	23 837	Poziom 3
Pożyczki	166 759	185 709	Poziom 3
Należności handlowe i pozostałe	382 413	410 510	Poziom 3
Środki pieniężne i ich ekwiwalenty	10 882	16 579	Poziom 1
<b>Zobowiązania finansowe</b>			
Kredyty i pożyczki	533 772	522 702	Poziom 2
Zobowiązania handlowe i pozostałe	296 956	277 665	Poziom 3
Zobowiązania z tytułu leasingu	24 910	27 134	Poziom 2
Zobowiązania z tytułu praw do użytkowania	53 172	54 453	Poziom 2



**Boryszew S.A.**  
**Śródroczne skrócone sprawozdanie finansowe**  
**za okres od 1 stycznia do 31 marca 2026 r.**  
**sporządzone zgodnie z MSR 34 przyjętym przez Unię Europejską**

(dane liczbowe wyrażono w tysiącach złotych, o ile nie podano inaczej)

**Wpływ na wynik odpisów aktualizujących aktywa**

	01.01.2026 - 31.03.2026	01.01.2025 - 31.03.2025
<b>Wpływ na wynik odpisów aktualizujących aktywa oraz rezerw</b>		
Utworzenie odpisów aktualizujących należności	(1 191)	(1 323)
Odwrocenie odpisów aktualizujących należności	3	7 126
Utworzenie odpisów aktualizujących należności z tytułu udzielonych pożyczek	(9 814)	(9 736)
Odwrocenie odpisów aktualizujących należności z tytułu udzielonych pożyczek	1 202	1 081
Utworzenie odpisów aktualizujących wartość obligacji	(1 031)	(1 243)
Odwrocenie odpisów aktualizujących wartość obligacji	-	-
Utworzenie odpisów aktualizujących pozostałe należności	(151)	(148)
Odwrocenie odpisów aktualizujących pozostałe należności	5	-
Utworzenie odpisów aktualizujących zapasy	(139)	(177)
Odwrocenie odpisów aktualizujących zapasy	1 033	1 070
Utworzenie odpisów aktualizujących środki trwałe	-	-
Odwrocenie odpisów aktualizujących środki trwałe	261	-
<b>Razem wpływ na wynik</b>	<b>(9 822)</b>	<b>(3 350)</b>

**Wycena do wartości godziwej nieruchomości inwestycyjnych**

	01.01.2026 - 31.03.2026	01.01.2025 - 31.03.2025
Wycena do wartości godziwej nieruchomości inwestycyjnych	-	-

**Zmiana stanu rezerw na świadczenia pracownicze**

<b>Zmiana stanu rezerw na świadczenia pracownicze</b>	Odprawy emerytalne	Odprawy rentowe	Odprawy pośmiertne	Rezerwa na urlopy	Premie i pozostałe świadczenia	<b>Razem</b>
<b>Stan na 01.01.2026</b>	<b>3 307</b>	<b>342</b>	<b>293</b>	<b>6 047</b>	<b>69</b>	<b>10 058</b>
<b>Zmiany stanu:</b>	-	-	-	<b>2 282</b>	-	<b>2 282</b>
<i>Koszty bieżącego zatrudnienia</i>	-	-	-	2 352	-	<b>2 352</b>
<i>Wyplacone świadczenia</i>	-	-	-	(70)	-	<b>(70)</b>
<b>Stan na 31.03.2026</b>	<b>3 307</b>	<b>342</b>	<b>293</b>	<b>8 329</b>	<b>69</b>	<b>12 340</b>
<b>Zmiana stanu</b>	-	-	-	<b>2 282</b>	-	<b>2 282</b>
<i>zmiana ujęta w P&amp;L (- koszt, + zmniejszenie kosztu)</i>	-	-	-	2 282	-	<b>2 282</b>
<i>Zmiana ujęta w kapitałach ( zysk +/- strata -)</i>	-	-	-	-	-	-
<i>rezerwy długoterminowe</i>	3 144					
<i>rezerwy krótkoterminowe</i>	9 196					



**Boryszew S.A.**  
**Śródroczne skrócone sprawozdanie finansowe**  
**za okres od 1 stycznia do 31 marca 2026 r.**  
**sporządzone zgodnie z MSR 34 przyjętym przez Unię Europejską**

(dane liczbowe wyrażono w tysiącach złotych, o ile nie podano inaczej)

<b>Zmiana stanu rezerw na świadczenia pracownicze</b>	Odprawy emerytalne	Odprawy rentowe	Odprawy pośmiertne	Rezerwa na urlopy	Premie i pozostałe świadczenia	Razem
<b>Stan na 01.01.2025</b>	<b>2 770</b>	<b>325</b>	<b>240</b>	<b>5 573</b>	<b>219</b>	<b>9 127</b>
<b>Zmiany stanu:</b>	<b>537</b>	<b>17</b>	<b>53</b>	<b>474</b>	<b>(150)</b>	<b>931</b>
<i>Koszty odsetkowe</i>	135	14	11	-	-	160
<i>Koszty bieżącego zatrudnienia</i>	301	48	8	474	(120)	711
<i>Wyplacone świadczenia</i>	(294)	(22)	(184)	-	(30)	(530)
<i>Zyski i straty aktuarialne - zmiany demograficzne</i>	(26)	2	(14)	-	-	(38)
<i>Zyski i straty aktuarialne - zmiany finansowe</i>	421	(25)	232	-	-	628
<b>Stan na 31.12.2025</b>	<b>3 307</b>	<b>342</b>	<b>293</b>	<b>6 047</b>	<b>69</b>	<b>10 058</b>
<b>Zmiana stanu</b>	<b>537</b>	<b>17</b>	<b>53</b>	<b>474</b>	<b>(150)</b>	<b>931</b>
<i>zmiana ujęta w P&amp;L (- koszt, + zmniejszenie kosztu)</i>	142	40	(165)	474	(150)	341
<i>Zmiana ujęta w kapitałach ( zysk +/- strata -)</i>	395	(23)	218	-	-	590
<i>rezerwy długoterminowe</i>	3 144					
<i>rezerwy krótkoterminowe</i>	6 914					

**Zmiana stanu pozostałych rezerw**

<b>Zmiana stanu rezerw</b>	Stan na 01.01.2026	utworzenie rezerwy	rezerwy wykorzystane w trakcie roku	Stan na 31.03.2026
Rezerwy na likwidację środków trwałych	822	1	(34)	789
Rezerwa na ryzyka podatkowe i roszczenia fiskusa	10 929	-	-	10 929
Rezerwy na naprawy gwarancyjne, reklamacje	9 920	-	(896)	9 024
Rezerwa na roszczenia klientów	2 903	13	-	2 916
Rezerwy na postępowania sądowe	-	-	-	-
Rezerwy na koszty likwidacji spółek zależnych	-	-	-	-
<b>Razem</b>	<b>24 574</b>	<b>14</b>	<b>(930)</b>	<b>23 658</b>
<i>Rezerwy długoterminowe</i>	20 165			20 165
<i>Rezerwy krótkoterminowe</i>	4 409			3 493

<b>Zmiana stanu rezerw</b>	Stan na 01.01.2025	utworzenie rezerwy	rezerwy wykorzystane w trakcie roku	rozwiązanie zbędnych rezerw	Wydzielenie oddziału/połączenie jednostek	Stan na 31.12.2025
Rezerwy na likwidację środków trwałych	886	2	(66)	-	-	822
Rezerwa na ryzyka podatkowe i roszczenia fiskusa	20 349	-	-	(9 420)	-	10 929
Rezerwy na naprawy gwarancyjne, reklamacje	7 113	2 807	-	-	-	9 920
Rezerwa na roszczenia klientów	2 934	49	-	(80)	-	2 903
Rezerwy na postępowania sądowe	2 833	-	-	(2 833)	-	-
<b>Razem</b>	<b>34 115</b>	<b>2 858</b>	<b>(66)</b>	<b>(12 333)</b>	<b>-</b>	<b>24 574</b>
<i>Rezerwy długoterminowe</i>	32 601					20 165
<i>Rezerwy krótkoterminowe</i>	1 514					4 409



(dane liczbowe wyrażono w tysiącach złotych, o ile nie podano inaczej)

## 9. Transakcje z podmiotami powiązаныmi

	Podmioty podporządkowane	Podmioty stowarzyszone	Podmioty powiązane osobowo
<b>w okresie 01.01.2026 - 31.03.2026</b>			
Przychody ze sprzedaży (produktów, usług, towarów)	114 023	24	-
Przychody odsetkowe	11 087	59	-
Otrzymane dywidendy i należne	10 000	-	-
Zakupy (materiałów, towarów, usług)	64 236	-	-
Koszty odsetkowe	2 409	-	-
<b>według stanu na 31.03.2026 r.</b>			
Należności handlowe	229 569	6	-
Udzielone pożyczki	162 405	3 925	-
Pozostałe należności (zaliczki, kaucje)	5 750	-	-
Zobowiązania z tytułu leasingu	17 457	-	-
Zobowiązania handlowe	81 708	-	-
Otrzymane pożyczki	167 714	-	-
Pozostałe zobowiązania (zaliczki, kaucje)	11 820	-	-

	Podmioty podporządkowane	Podmioty powiązane osobowo
<b>w okresie 01.01.2025 - 31.03.2025</b>		
Przychody ze sprzedaży (produktów, usług, towarów)	76 472	1 898
Przychody odsetkowe	11 023	-
Zakupy (materiałów, towarów, usług)	28 427	202
Koszty odsetkowe	2 994	-
<b>według stanu na 31.03.2025 r.</b>		
Należności handlowe	173 641	1 241
Udzielone pożyczki	186 594	-
Pozostałe należności (zaliczki, kaucje)	28 492	-
Zobowiązania handlowe	62 130	77
Otrzymane pożyczki	142 064	-
Pozostałe zobowiązania (zaliczki, kaucje)	65	-



## 10. Dodatkowe informacje

### **INFORMACJE O NARUSZENIU ISTOTNYCH POSTANOWIEŃ UMOWY KREDYTU LUB POŻYCZKI, W ODNIESIENIU DO KTÓRYCH NIE PODJĘTO ŻADNYCH DZIAŁAŃ NAPRAWCZYCH DO KOŃCA OKRESU SPRAWOZDAWCZEGO**

Na dzień 31 marca 2026 roku nie wystąpiły przeterminowane zobowiązania z tytułu kredytów i pożyczek oraz nie wystąpiło naruszenie istotnych postanowień umów kredytów i pożyczek.

### **WPLYW DZIAŁAŃ WOJENNYCH W UKRAINIE I NA BLISKIM WSCHODZIE NA SYTUACJĘ SPÓŁKI BORYSZEW S.A.**

#### **Ukraina**

Inwazja Federacji Rosyjskiej na Ukrainie, która rozpoczęła się 24 lutego 2022 roku i będące tego konsekwencją wprowadzone przez UE i USA sankcje na Federację Rosyjską oraz Białoruś są ocenione przez Boryszew S.A. jako istotne zjawiska dla aktualnej sytuacji makroekonomicznej w kraju i na świecie.

Jednocześnie wznawiane co jakiś czas rozmowy dotyczące warunków zakończenia wojny pomiędzy USA a Ukrainą, USA a Federacją Rosyjską, Unią Europejską a Ukrainą stanowią istotny element aktualnego otoczenia geopolitycznego Polski. Rezultat tych rozmów będzie istotny zarówno dla bezpieczeństwa Polski jak i wpłynie na sytuację gospodarczą i kierunek rozwoju i inwestycji w przemyśle. Aktualnie nie jest możliwe przewidzenie rezultatu tych rozmów.

Położenie Polski w sąsiedztwie Ukrainy dodatkowo ma wpływ na aktualną sytuację w kraju również ze względu na bezpośrednie kontakty gospodarcze, których charakter zmienił się ze względu na trwającą wojnę.

Konflikt i aktualna sytuacja na Ukrainie wpływa na zmiany cen surowców, produktów i usług; zaburza łańcuch dostaw oraz ogranicza rynek zbytu. Podsumowanie całkowitego wpływu wojny na Ukrainie oraz jej skutków na gospodarkę będzie możliwe dopiero w dłuższym horyzoncie czasowym, jednak po ponad dwóch latach trwania konfliktu można podsumować, że gwałtowne zachowania rynków po wybuchu konfliktu zostały w pewnym stopniu wygaszone i nastąpiło dostosowanie do aktualnej sytuacji.

Początkowo niestabilna sytuacja na rynku energetycznym została uspokojona, dostawy z Federacji Rosyjskiej zostały zastąpione innymi alternatywami (nowi dostawcy oraz zwiększenie własnych mocy generowania energii, co koreluje z unijną polityką Zielonego Ładu). Jednak do tej pory ponoszone są skutki skokowego wzrostu cen energii, co wyraźnie widać w wyższym poziomie inflacji, która przekroczyła cele inflacyjne banków centralnych poszczególnych krajów europejskich.

Ze względu na wprowadzone sankcje prawie zamarła wymiana handlowa z Federacją Rosyjską.

#### **Bliski Wschód**

Atak Stanów Zjednoczonych oraz Izraela na Iran rozpoczęty 28 lutego 2026 i ogólna sytuacja na Bliskim Wschodzie oraz wynikające z tego tytułu konsekwencje mogą mieć potencjalny wpływ na sytuację Boryszew S.A. ze względu na możliwe wzrosty cen nośników energetycznych, w tym gazu oraz niepewność na rynkach walutowych. W dalszej perspektywie możliwy jest globalny wzrost cen transportu oraz inflacji, jednak w tym momencie prognozy są obarczone dużym ryzykiem niepewności.

Jednak Grupa Kapitałowa Boryszew aktywnie prowadzi politykę zabezpieczania i dla spółek mających duże zużycie gazu zabezpieczono częściowo dostawy na rok 2026 (poziomy zakontraktowania różnią się w zależności od spółki). W zakresie transakcji walutowych Grupa Kapitałowa Boryszew również stosuje instrumenty zabezpieczające poziom kursów.

#### **Podsumowanie**

W okresie I kwartału 2026 roku nie wystąpiły żadne zakłócenia w działalności operacyjnej Boryszew S.A., wynikające z wojny na Ukrainie lub działaniami zbrojnymi na Bliskim Wschodzie. Ryzyka opisane powyżej były mitygowane przez aktywne działania i decyzje Zarządu na poziomie operacyjnym. Dodatkowo aktywnie uczestnicząc w działaniach związanych z Zielonym Ładem, jako część Grupy Kapitałowej Boryszew, Spółka uczestniczy w transformacji energetycznej, co pozwoli na uzyskanie większej niezależności od dostępności i cen surowców energetycznych, co przy niewątpliwie pozytywnym wpływie na środowisko naturalne dodatkowo uniezależni Spółkę od negatywnego wpływu opisanych zjawisk.

W kolejnych kwartałach 2026 nie spodziewamy się istotnych zakłóceń związanych z sytuacją wojenną na Bliskim Wschodzie.

Wzrosły wydatki na przemysł zbrojeniowy i spodziewane są dalsze wzrosty w tym sektorze, co może być też szansą dla przemysłu w długiej perspektywie. Zwłaszcza staje się to istotne w kontekście aktualnej sytuacji geopolitycznej, rozwoju możliwości obronnych Europy oraz inwestycji w Tarczę Wschód oraz rozwój programu Narew.



**Boryszew S.A.**  
**Śródroczne skrócone sprawozdanie finansowe**  
**za okres od 1 stycznia do 31 marca 2026 r.**  
**sporządzone zgodnie z MSR 34 przyjętym przez Unię Europejską**

(dane liczbowe wyrażono w tysiącach złotych, o ile nie podano inaczej)

Grupa Kapitałowa Boryszew podczas rewizji Strategii na lata 2025-2029 w nawiązaniu do rozwoju sektora przemysłu zbrojeniowego w Polsce wskazała rozwój oferty produkcji specjalnej, co realizuje aktualnie przez zawarcie przez Boryszew S.A. umowy warunkowej z Instytutem Technicznym Wojsk Lotniczych rozpoczynając współpracę w spółce celowej Hornet – Polskie Drony spółka z o.o. w zakresie produkcji bezzałogowych powietrznych systemów uzbrojenia.

Działalność Boryszew S.A. jest zdedywersyfikowana pod względem gamy produktowej, odbiorców oraz łańcucha dostaw, pozwala to na większą elastyczność na zmienność sytuacji globalnej.

W ocenie Zarządu, na dzień publikacji, nie występuje ryzyko znaczącego wpływu konfliktów zbrojnych na działalność operacyjną i kontynuację działalności Boryszew S.A. W niniejszym sprawozdaniu nie dokonano żadnych korekt z tego tytułu.

## **ISTOTNE POSTĘPOWANIA TOCZĄCE SIĘ PRZED SĄDEM, ORGANEM WŁAŚCIWYM DLA POSTĘPOWANIA ARBITRAŻOWEGO LUB ORGANEM ADMINISTRACJI PUBLICZNEJ**

### **Boryszew S.A. (sprawy wszczęte wobec Hutmen Spółka z o.o.)**

- W dniu 3 kwietnia 2019 roku Hutmen Sp. z o.o. (obecnie Boryszew S.A.) otrzymał decyzję Naczelnika Dolnośląskiego Urzędu Celno-Skarbowego we Wrocławiu (Urząd) z dnia 26 marca 2019 roku określającą zaległe zobowiązanie podatkowe spółki w podatku VAT za IV kwartał 2014 rok w kwocie 3,04 mln zł powiększonej o odsetki od zaległości podatkowych. Zgodnie ze stanowiskiem Urzędu Hutmen Sp. z o.o. nie dochował należytej staranności przy weryfikacji rzetelności podatkowej niektórych ze swoich kontrahentów, a w konsekwencji nie miał prawa do zastosowania stawki VAT w wysokości 0% dla dokonanej wewnątrzwspólnotowej dostawy towarów. W związku z odmienną oceną stanu faktycznego w stosunku do oceny przedstawionej przez organy kontrolujące, Hutmen Sp. z o.o. złożył odwołanie od otrzymanej decyzji Urzędu. Odwołanie zostało uwzględnione i sprawa została zwrócona do ponownego rozpatrzenia przez Dyrektora Izby Administracji Skarbowej we Wrocławiu. W dniu 16 listopada 2020 roku spółka otrzymała decyzję Naczelnika Dolnośląskiego Urzędu Celno-Skarbowego we Wrocławiu określającą ponownie zaległe zobowiązanie podatkowe w podatku VAT za IV kwartał 2014 rok w kwocie 3,04 mln zł powiększonej o odsetki od zaległości podatkowych. W dniu 29 czerwca 2021 roku Dyrektor Izby Administracji Skarbowej we Wrocławiu uchylił w całości decyzję organu pierwszej instancji i przekazał sprawę do ponownego rozpatrzenia. W dniu 16 listopada 2021 roku Urząd wydał decyzję zabezpieczającą przybliżoną kwotę zobowiązania podatkowego. W dniu 2 grudnia 2021 roku na rachunku Urzędu został ustanowiony depozyt zabezpieczający. W dniu 20 grudnia 2021 roku spółka otrzymała ponownie decyzję o zasadności zobowiązania podatkowego. W dniu 3 stycznia 2022 roku spółka złożyła odwołanie od ww. decyzji. W dniu 2 stycznia 2023 roku spółka otrzymała decyzję Dyrektora Izby Administracji Skarbowej we Wrocławiu z dnia 27 grudnia 2022 roku utrzymującą w mocy decyzję organu I instancji określającą zaległe zobowiązanie podatkowe Hutmen w podatku VAT za X–XII 2014 rok w kwocie 3,0 mln zł, powiększonej o odsetki od zaległości podatkowych. Na powyższą decyzję spółka złożyła skargę do WSA. W dniu 20 czerwca 2024 roku WSA we Wrocławiu uchylił zaskarżoną decyzję oraz poprzedzającą ją decyzję ograniu I instancji. Wyrok nie jest prawomocny. W dniu 23 sierpnia 2024 roku Dyrektor Izby Administracji Skarbowej we Wrocławiu wniósł skargę kasacyjną do Naczelnego Sądu Administracyjnego. Do dnia sprawozdania NSA nie wyznaczył terminu rozprawy.
- W dniu 28 grudnia 2020 roku Hutmen Sp. z o.o. (obecnie Boryszew S.A.) otrzymał od Naczelnika Małopolskiego Urzędu Celno – Skarbowego w Krakowie decyzję z dnia 16 grudnia 2020 roku określającą zaległe zobowiązania podatkowe spółki w podatku VAT za I półrocze 2015 roku w kwocie 7,8 mln zł powiększonej o odsetki od zaległości podatkowych. Zgodnie ze stanowiskiem Urzędu, spółka nie dochowała należytej staranności przy weryfikacji rzetelności podatkowej niektórych ze swoich kontrahentów, a w konsekwencji nie miał prawa do zastosowania stawki VAT w wysokości 0% dla dokonanej wewnątrzwspólnotowej dostawy towarów. W związku z odmienną oceną stanu faktycznego w stosunku do oceny przedstawionej przez organ kontrolujący, Hutmen Sp. z o.o. złożył odwołanie od otrzymanej decyzji Urzędu do Izby Administracji Skarbowej. Dyrektor Izby Administracji Skarbowej we Wrocławiu uchylił w całości decyzję organu pierwszej instancji i przekazał sprawę do ponownego rozpatrzenia. W dniu 14 października 2021 roku Hutmen otrzymał decyzję Naczelnika Małopolskiego Urzędu Celno-Skarbowego w Krakowie zabezpieczającą przyszłą zaległość z tytułu podatku VAT za okres styczeń 2015 – czerwiec 2015 roku. W dniu 22 października 2021 roku został ustanowiony na rachunku Urzędu Skarbowego depozyt zabezpieczający w kwocie 11,7 mln zł w związku z decyzją z dnia 14 października 2021 roku w sprawie zabezpieczenia na majątku Hutmen należności publiczno-prawnych związanych z toczącym się postępowaniem celno-skarbowym. W dniu 23 grudnia 2021 roku Naczelnik Małopolskiego Urzędu Celno-Skarbowego w Krakowie ponownie wydał decyzję o zasadności zobowiązania podatkowego, od której to decyzji spółka złożyła odwołanie. W dniu 2 stycznia 2023 roku spółka otrzymała decyzję Dyrektora Izby Administracji Skarbowej we Wrocławiu z dnia 28 grudnia 2022 roku określającą zaległe zobowiązanie podatkowe Hutmen w podatku VAT za I półrocze 2015 rok w kwocie 7,8 mln zł, powiększone o odsetki od zaległości podatkowych. Na powyższą decyzję spółka złożyła skargę do WSA. W dniu 29 lutego 2024 roku WSA uchylił zaskarżoną decyzję oraz poprzedzającą ją decyzję ograniu I instancji.



**Boryszew S.A.**  
**Śródroczne skrócone sprawozdanie finansowe**  
**za okres od 1 stycznia do 31 marca 2026 r.**  
**sporządzone zgodnie z MSR 34 przyjętym przez Unię Europejską**

(dane liczbowe wyrażono w tysiącach złotych, o ile nie podano inaczej)

W dniu 6 maja 2024 roku Dyrektor Izby Administracji Skarbowej we Wrocławiu złożył skargę kasacyjną. W dniu 7 czerwca 2024 roku Spółka złożyła odpowiedź na skargę kasacyjną.  
Do dnia publikacji sprawozdania NSA nie wyznaczył terminu rozprawy.

**Boryszew S.A. Oddział Boryszew ERG**

- W dniu 12 kwietnia 2021 roku Spółka otrzymała zawiadomienie od Naczelnika Mazowieckiego Urzędu Celno – Skarbowego w Warszawie o wszczęciu kontroli w zakresie prawidłowości rozliczeń z tytułu podatku VAT za okres grudzień 2015 roku – marzec 2016 roku.

W dniu 3 sierpnia 2022 roku Spółka otrzymała Wynik Kontroli z badania ksiąg podatkowych, w którym Naczelnik Mazowieckiego Urzędu Celno-Skarbowego w Warszawie stwierdził, że Oddział Boryszew ERG nie dochował należytej staranności przy dokumentowaniu transakcji, co zostało uznane przez Organ jako nieprawidłowości w rozliczeniu podatku od towarów i usług. Naczelnik Mazowieckiego Urzędu Celno-Skarbowego w Warszawie zakwestionował w przekazanym Spółce Wyniku Kontroli prawo do zastosowania stawki 0% przy realizacji wewnątrzwspólnotowych dostaw towarów do podmiotów zagranicznych i wskazał, że z uwagi na ustalony stan faktyczny należy opodatkować je 23% stawką podatku od towarów i usług w okresie od grudnia 2015 roku do marca 2016 roku na kwotę 9.817.220 zł. Organ Krajowej Administracji Skarbowej stwierdził również, iż Boryszew S.A. bezpodstawnie odliczyła podatek naliczony VAT wynikający z faktur wystawionych z tytułu zakupu oleju rzepakowego, w okresie od grudnia 2015 roku do marca 2016 roku, dokonując tym samym jego zawyżenia na łączną kwotę 12.435.798 zł.

Łączna kwota określająca zaległość podatkową z tytułu ww. transakcji wyniosła 22.253.018 zł plus należne odsetki.

Pomimo uprawnienia Boryszew S.A, aby w terminie 14 dni od dnia doręczenia wyniku kontroli skorygować złożone deklaracje, Spółka zakwestionowała te ustalenia w postępowaniu podatkowym.

W dniu 29 sierpnia 2022 roku Spółka otrzymała zawiadomienie o przekształceniu kontroli celno-skarbowej w postępowanie podatkowe.

W dniu 10 listopada 2023 roku Spółka otrzymała decyzję Naczelnika Mazowieckiego Urzędu Celno-Skarbowego (Urząd) w Warszawie z dnia 27 października 2023 roku określającą zaległe zobowiązanie podatkowe Spółki w podatku VAT za okres od grudnia 2015 roku do marca 2016 roku w kwocie 23,03 mln zł, powiększone o odsetki należne z tytułu zaległości podatkowych. Zgodnie ze stanowiskiem Urzędu, Spółka nie miała prawa do obniżenia podatku należnego o podatek naliczony wykazany na fakturach wystawionych przez część kontrahentów, którym zarzucono, że brali udział w łańcuchu transakcji mających na celu dokonanie uszczupień podatkowych. Jednocześnie Urząd wyraził ocenę, że Spółce nie można przypisać tzw. „dobrej wiary”, która pozwoliłaby jednak utrzymać prawo do odliczenia podatku naliczonego, pomimo wystąpienia nieprawidłowości podatkowych na wcześniejszych etapach spornych dostaw.

Dodatkowo Urząd zakwestionował Spółce prawo do zastosowania stawki VAT 0% do transakcji wewnątrzwspólnotowej dostawy towarów, co skutkowało objęciem tych transakcji stawką VAT 23%.

Na ryzyko podatkowe wynikające z ww. postępowania Spółka utworzyła w 2022 roku rezerwę w kwocie 30,3 mln zł. W związku z odmienną oceną powyższych okoliczności Spółka wniosła odwołanie od powyższej decyzji Urzędu. Aby przerwać dalsze naliczanie odsetek za zwłokę, w dniu 20 grudnia 2023 roku Spółka wpłaciła na konto właściwego urzędu skarbowego kwotę główną zobowiązania, tj. 23.034.553 zł wraz z należnymi odsetkami w kwocie 18.964.384 zł, wynikającą z otrzymanej decyzji Naczelnika Mazowieckiego Urzędu Celno-Skarbowego w Warszawie z dnia 27 października 2023 roku, kwestionując jednocześnie ustalenia kontrolujących. W dniu 3 grudnia 2024 roku Spółka otrzymała decyzję Dyrektora Izby Administracji Skarbowej w Warszawie (organ odwoławczy), utrzymującą w mocy decyzję Naczelnika Mazowieckiego Urzędu Celno-Skarbowego w Warszawie z 27 października 2023 roku, określającą zaległe zobowiązania w przedmiocie podatku od towarów i usług za okres od grudnia 2015 roku do marca 2016 roku.

Spółka zaskarżyła ww. decyzję organu odwoławczego do Wojewódzkiego Sądu Administracyjnego w Warszawie.

W dniu 28 maja 2025 roku Wojewódzki Sąd Administracyjny w Warszawie wydał wyrok, w którym uchylił w całości zaskarżoną decyzję.

W uzasadnieniu wyroku Wojewódzki Sąd Administracyjny zakwestionował możliwość uznania przez organ podatkowy transakcji wewnątrzwspólnotowej dostawy towarów za transakcje krajowe i opodatkowania ich stawką 23% w miejsce zastosowanej przez Spółkę stawki 0%.

Przedmiotowy wyrok nie jest prawomocny. Strony złożyły skargi kasacyjne do Naczelnego Sądu Administracyjnego.

- **Boryszew S.A./Boryszew Oberflächentechnik Deutschland GmbH w upadłości pod zarządem własnym**

Boryszew Oberflächentechnik Deutschland GmbH w upadłości pod zarządem własnym (BOD) otrzymała decyzję banku inwestycyjnego Investitionsbank des Landes Brandenburg (ILB) w sprawie cofnięcia otrzymanej w 2015 roku decyzji o wsparciu inwestycji polegającej na budowie nowego zakładu produkcyjnego, ze względu na niedotrzymanie warunku utrzymania okresu trwałości inwestycji, ustalonego na okres do 16 stycznia 2026 roku (z powodu złożenia wniosku o ogłoszenie upadłości). Kwota otrzymanego dofinansowania wyniosła 4.176 tys. EUR (17.844 tys. zł). Decyzja nie jest jeszcze prawomocna. BOD po wyczerpaniu drogi administracyjnej złożyła



**Boryszew S.A.**  
**Śródroczne skrócone sprawozdanie finansowe**  
**za okres od 1 stycznia do 31 marca 2026 r.**  
**sporządzone zgodnie z MSR 34 przyjętym przez Unię Europejską**

(dane liczbowe wyrażono w tysiącach złotych, o ile nie podano inaczej)

pozew do sądu administracyjnego VG Potsdam. ILB zgłosiła wierzytelność w wysokości 5.645.208,27 EUR w ramach postępowania upadłościowego BOD.

Boryszew S.A. w 2015 roku udzieliła poręczenia za zobowiązania BOD wobec ILB z tytułu dotacji do kwoty 5,1 mln EUR na okres trwałości projektu, tj. pierwotnie do dnia 12 lutego 2021 roku (przedłużonego do stycznia 2026 roku). Spółka identyfikuje potencjalne ryzyko dochodzenia przez ILB roszczeń wobec Boryszew S.A., jeżeli decyzja o cofnięciu dotacji się utrzyma.

W ocenie Spółki prawdopodobieństwo realizacji gwarancji jest niskie w związku z tym Boryszew S.A. ujęła w księgach rachunkowych to ryzyko jako zobowiązanie warunkowe.

• **Boryszew S.A.**

W dniu 22 października 2020 roku Prezes Urzędu Ochrony Konkurencji i Konsumentów wszczął wobec Boryszew S.A. postępowanie w sprawie nadmiernego opóźniania się Spółki ze spełnieniem świadczeń pieniężnych w okresie czerwiec – sierpień 2020 roku. W dniu 20 lipca 2023 roku Spółka otrzymała zawiadomienie o zakończeniu postępowania dowodowego w ww. sprawie wraz ze wstępnym stanowiskiem Prezesa Urzędu, nie stanowiące jednak jeszcze rozstrzygnięcia merytorycznego sprawy.

W dniu 25 sierpnia 2023 roku Spółka otrzymała decyzję nakładającą karę pieniężną z tytułu opóźniania się ze spełnianiem świadczeń pieniężnych w wysokości 2,83 mln zł. W wyniku złożonego odwołania Prezes UOKiK decyzją z dnia 16 grudnia 2024 roku utrzymał w mocy decyzję w sprawie nałożenia kar, ze zmniejszeniem jej wysokości do 2,6 mln zł. Kara została przez Boryszew S.A. zapłacona w styczniu 2025 roku. Spółka wniosła skargę na decyzję Prezesa UOKiK do Wojewódzkiego Sądu Administracyjnego.

W dniu 10 października 2025 roku Wojewódzki Sąd Administracyjny uchylił decyzję Prezesa UOKiK. Prezes UOKiK złożył skargę kasacyjną do Naczelnego Sądu Administracyjnego. Termin rozprawy nie został wyznaczony.

• **Boryszew S.A. (sprawy dotyczące byłego Oddziału NPA Skawina):**

Wydział do walki z przestępczością gospodarczą Komendy Wojewódzkiej Policji w Krakowie prowadzi postępowanie przygotowawcze o czyn z art. 286 KK i inne, nadzorowane przez Prokuraturę Regionalną w Krakowie, sygn. akt RP 1 Ds 9.2018 z zawiadomienia Boryszew S.A., przeciwko spółce TACON Sp. z o.o. o wyegzekwowanie kwoty 2,2 mln zł i spółce Q 77 s.r.o. o wyegzekwowanie kwoty 1,9 mln EUR (razem ok.: 8,12 mln zł), złożonego w dniu 17 stycznia 2018 roku. Sprawa w toku.

Pozew Boryszew S.A. o zapłatę 0,33 mln USD (ok. 1,35 mln zł) z przynależnościami oraz kwoty 1,34 mln USD (ok. 5,50 mln zł) z przynależnościami (obecnie kwoty 1,46 mln USD, tj. ok. 5,99 mln zł) od SILKADA LTD, Cypr. Sprawa dotyczy windykacji wierzytelności wynikających z umów kupna, jakie spółka (wówczas Nowoczesne Produkty Aluminiowe "Skawina" Sp. z o.o., której sukcesorem prawnym jest Boryszew S.A.) zawarła w 2009 roku ze spółką SH TRADE, s.r.o., Košice. Zasadnicze znaczenie ma ustalenie, czy doszło lub nie doszło do uregulowania wierzytelności w związku z przelewami na rachunek bankowy spółki Komerční banka Bratislava, a.s. z tytułu zastawu rejestrowego na wierzytelnościach. Sąd I instancji w dniu 17 stycznia 2024 roku oddalił pozew. Spółka SILKADA LTD do wyroku Sądu Miejskiego Koszyce z dnia 17 stycznia 2024 roku złożyła w terminie odwołanie. Spółka SILKADA LTD dokonała cesji ww. wierzytelności na spółkę OSP real, s.r.o. W lipcu 2024 roku akta sprawy zostały przekazane do Sądu Okręgowego Koszyce. Termin posiedzenia sądu nie został jeszcze wyznaczony.

Pozew Boryszew S.A. o zapłatę 1,46 mln USD (ok. 5,99 mln zł) z przynależnościami od Komerční banka, a.s., z tytułu ewentualnego bezpodstawnego wzbogacenia, prowadzona w Sądzie Miejskim w Bratysławie. ponieważ na rachunek bankowy tego właśnie banku spółka Nowoczesne Produkty Aluminiowe "Skawina" Sp. z o.o. realizowała w latach 2010 i 2011 przelewy. Postępowanie dotyczy zapłaty kwoty 1,46 mln USD (ok. 5,99 mln zł) z przynależnościami, czyli kwoty zapłaconej w 2011 roku, ponieważ odnośnie przelewów z 2010 roku powódka Nikola Jankovicsová (względnie spółka SILKADA LTD) nie przedstawiła żadnych argumentów prawnych podważających te przelewy. Razem z pozewem spółka wniosła o zawieszenie tego postępowania na czas zakończenia wyżej wspomnianych postępowań prowadzonych w Sądzie Rejonowym Koszyce II (obecnie Sąd Miejski Koszyce). Termin rozprawy nie został wyznaczony ani nie zostało wydane postanowienie o zawieszeniu postępowania. Obie sprawy dotyczą roszczeń związanych ze współpracą ze spółką SH Trade s.r.o. z siedzibą na Słowacji.

• **Boryszew S.A.**

W dniu 27 maja 2025 roku Naczelny Sąd Administracyjny uchylił wyrok Wojewódzkiego Sądu Administracyjnego oraz decyzję Wojewody Kujawsko-Pomorskiego i decyzję Ministra Rozwoju, Pracy i Technologii odmawiające Boryszew S.A. stwierdzenia nabycia z mocy prawa użytkownika wieczystego gruntu, położonego w Toruniu przy ul. Bukowej 20-22, ul. Klonowej 1-7, 9 i ul. Wierzbowej, oznaczonego w ewidencji gruntów jako działki nr 180/1 o pow. 0,4259 ha, nr 180/2 o pow. 0,8166 ha, nr 189 o pow. 0,0132 ha i nr 99 o pow. 3,7027 ha, zapisanego w księdze wieczystej nr TO1T/00015747/6.



**Boryszew S.A.**  
**Śródroczne skrócone sprawozdanie finansowe**  
**za okres od 1 stycznia do 31 marca 2026 r.**  
**sporządzone zgodnie z MSR 34 przyjętym przez Unię Europejską**

(dane liczbowe wyrażono w tysiącach złotych, o ile nie podano inaczej)

Boryszew S.A. wystąpiła o stwierdzenie nabycia z mocy prawa użytkownika wieczystego ww. gruntu w grudniu 2015 roku.

Ww. decyzje administracyjne odmawiające stwierdzenia nabycia użytkownika wieczystego wskazywały, że umowy sprzedaży gruntów, zawarte w formie aktu notarialnego przed dniem 1 lutego 1989 roku – takie, jak zawarte przez przedsiębiorstwo Elana w 1977 roku (którego następcą prawnym jest Boryszew S.A.) – mogą być uznane za dowód potwierdzający prawo zarządu do danej nieruchomości, a tym samym, mogą stanowić podstawę do wydania przez wojewodę decyzji stwierdzającej prawo użytkownika wieczystego.

NSA wskazał, że umowy zawarte w formie aktu notarialnego przed dniem 1 lutego 1989 roku mogą stanowić dowody potwierdzające prawo zarządu do nieruchomości. Tym samym wykładnia przepisów dokonana przez Sąd I instancji oraz organy administracyjne okazała się błędna.

Następnie wojewoda powinien wydać decyzję z uwzględnieniem wniosków płynących z wydanego przez NSA wyroku. Do dnia publikacji sprawozdania decyzja nie została wydana.

- **Boryszew S.A. / Boryszew Maflow Spółka z o.o.**

W dniu 19 sierpnia 2025 roku klient z sektora automotive skierował do instytucji arbitrażowej o nazwie Judicial Arbitration and Mediation Services („JAMS”) wezwanie na arbitraż przeciwko Boryszew S.A. oraz Boryszew Maflow Sp. z o.o. z tytułu dostarczenia części samochodowych zgodnie z zamówieniem i specyfikacją, wskazując w nim, że kwota dochodzonych roszczeń wynosi 37 mln USD (ok. 134 mln zł). W dniu 25 września 2025 roku Boryszew S.A. oraz Boryszew Maflow Sp. z o.o. wniosły odpowiedź na wezwanie na arbitraż, w której wskazały, że powód nie jest uprawniony do uzyskania w ramach ww. postępowania żadnej kompensacji. Na podstawie zgromadzonych dotychczas technicznych dowodów rzekoma szkoda nie wynika z wady w wykonaniu dostarczonych towarów.

Strony zostały skierowane do postępowania mediacyjnego, które jest w toku. Termin ewentualnej rozprawy arbitrażowej został wstępnie wyznaczony na grudzień 2026 roku.

Spółka posiada stosowną polisę ubezpieczeniową, która może zostać uruchomiona w przypadku materializacji potencjalnego roszczenia.

Spółka ocenia potencjalne ryzyko wypływu środków jako niskie w związku z tym nie utworzone zostały rezerwy na ryzyko oraz spółka nie prezentuje potencjalnego roszczenia jako zobowiązanie warunkowe.

- **Boryszew S.A.**

W dniu 16 października 2025 roku Boryszew S.A. złożyła pozew do właściwego sądu gospodarczego w Rosji o wykluczenie Boryszew Kunststofftechnik Deutschland GmbH (BKD) w upadłości ze spółki Boryszew Plastic Rus Sp. z o.o. (BPRus), z powodu braku zaangażowania BKD jako wspólnika w działalność BPRus oraz wynikającego z tego zagrożenia dla działalności tej spółki. W dniu 26 lutego 2026 roku sąd wydał wyrok, na mocy którego wyłączył BKD jako wspólnika BPRus. Powyższe postanowienie jest prawomocne.

W dniu 12 maja 2026 roku BPRus zostało wpisane do rejestru jako udziałowiec i jest zobowiązane do sprzedaży tych udziałów w okresie 12 miesięcy. Obecnie Boryszew S.A. posiada w kapitale zakładowym Boryszew Plastic Rus Sp. z o.o. 10,89% udziałów, natomiast Boryszew Plastics Rus Sp. z o.o. posiada 89,11% udziałów własnych.

#### **Zdarzenia po dniu bilansowym**

Nie wystąpiły istotne zdarzenia po dacie bilansu.

**Informacje o innych istotnych wydarzeniach były przekazane w formie raportów bieżących Spółki i są dostępne na stronie: [www.boryszew.com.pl](http://www.boryszew.com.pl)**



## **ZATWIERDZENIE PRZEZ ZARZĄD**

Niniejsze kwartalne skrócone skonsolidowane sprawozdanie finansowe Grupy Boryszew za okres 3 miesięcy zakończony dnia 31 marca 2026 roku oraz śródroczne skrócone sprawozdanie finansowe Boryszew S.A. za okres 3 miesięcy zakończony dnia 31 marca 2026 roku zostały zatwierdzone do publikacji przez Zarząd Boryszew S.A. w dniu 13 maja 2026 roku.

### **PODPISY:**

Wojciech Kowalczyk – Prezes Zarządu -----

Łukasz Bubacz – Członek Zarządu -----

Adam Holewa – Członek Zarządu -----

Maciej Korniluk – Członek Zarządu -----

Radosław Szorc – Dyrektor Finansowy -----

Agata Kęszczyk-Grabowska – Główny Księgowy -----