

RAPORT MIESIĘCZNY MARZEC 2017



OPIS WAŻNIEJSZYCH DOKONAŃ SPÓŁKI

Marzec 2017 to miesiąc wzmożonych prac nad realizacją pozyskanych już projektów. Dzięki pracom wdrożeniowym Spółka mogła zafakturować kolejne etapy projektów. Ponadto Spółka prowadziła również działania handlowe startując w kolejnych przetargach. Obecnie kilka przetargów oczekuje na rozstrzygnięcie.

REALIZACJA CELÓW ORAZ STRATEGII DALSZEGO ROZWOJU SPÓŁKI

SPRZEDAŻ W OBSZARZE ZAMÓWIEŃ KONTRAKTOWYCH

Poprzez intensywne działania handlowe oraz realizację wdrożeń, Spółka sukcesywnie zwiększa wartość przychodów z tytułu zamówień kontraktowych. Poprzez częściową realizację pozyskanych dotychczas kontraktów, MADKOM SA wygenerował przychody w obszarze pozyskanych zamówień o wartości 291.233,64 zł. Spółka sukcesywnie zwiększa wartość portfela zamówień w obszarze tzw. zamówień przetargowych. Obecnie część ofert oczekuje na rozstrzygnięcie.

SPRZEDAŻ USŁUG SERWISOWYCH

Spółka sukcesywnie umacnia swoją pozycję w obszarze usług serwisowych. Świadczy o tym również fakt, że w marcu 2017 Spółka wygenerowała wyższe przychody z tyt. umów serwisowych o 67%. W pierwszym kwartale 2017 roku Spółka wygenerowała przychody z tyt. umów serwisowych w kwocie 996.655,69 zł, co stanowiło prawie 33% wzrost w stosunku do pierwszego kwartału 2016 r.

RAPORTY PRZEKAZANE PRZEZ SPÓŁKĘ

9/2017 13 marca 2017 EBI Raport miesięczny za luty 2017r.

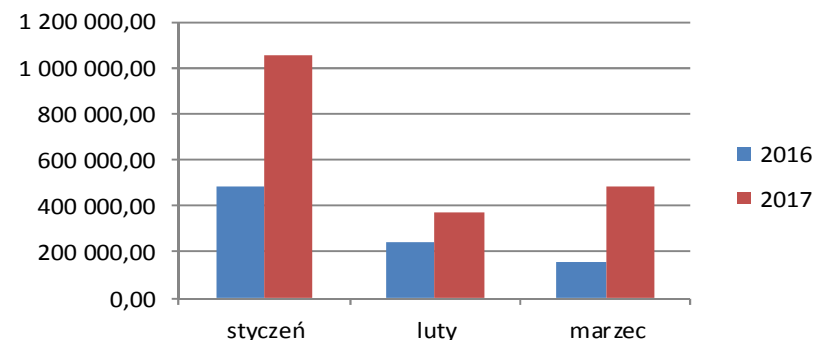
ŹRÓDŁA FINANSOWANIA

Struktura finansowania nie uległa zmianie w stosunku do poprzednich okresów. MADKOM SA nadal finansuje się kredytem w rachunku bieżącym oraz pożyczkami od jednostek powiązanych. Dzięki poprawie płynności finansowej Spółka spłaca zaciągnięte w poprzednich okresach zobowiązania finansowe. W marcu 2017 roku zadłużenie Spółki zmniejszyło się o 20 tys. zł.

PRZYCHODY ZE SPRZEDAŻY

CAŁKOWITE PRZYCHODY ZE SPRZEDAŻY				
	2016	2017	Zmiana	Zmiana %
styczeń	483.344,86	1.058.741,97	575.397,11	119%
luty	242.798,82	410.489,37	167.690,55	69%
marzec	158.897,44	488.128,59	329.231,15	207%

Przychody ze sprzedaży towarów i usług



Przychody ze sprzedaży towarów i usług wzrosły w porównaniu do marca 2016 roku o 207%. Na wzrost wartości przychodów miały wpływ głównie prace wdrożeniowe jakie toczyły się pod koniec pierwszego kwartału 2017 roku. Jest to istotny wzrost w porównaniu do analogicznego okresu 2016 roku. W 2016 roku Spółka nie realizowała znacznych projektów ze względu na rozpoczynające się spowolnienie w sektorze informatycznym. Pozyskane już pod koniec 2016 roku zamówienia skutkują znacznym wzrostem przychodów w 2017 roku. Przychody z realizacji kontraktów stanowiły w marcu 2017 55% przychodów ogółem.

RAPORT MIESIĘCZNY MARZEC 2017



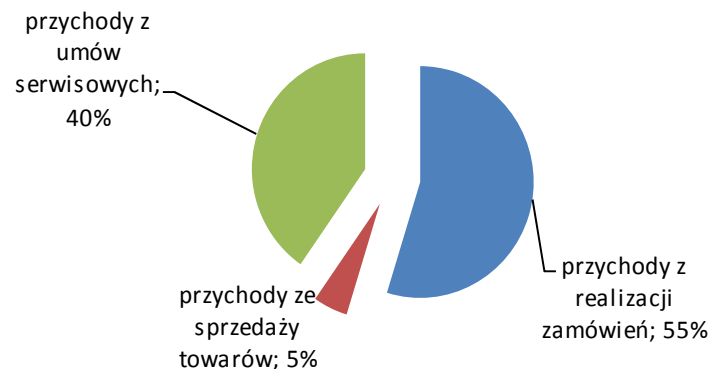
ANALIZA DANYCH FINANSOWYCH ZA MARZEC 2017

Marzec 2017 to kolejny miesiąc, w którym Spółka MADKOM SA sukcesywnie zwiększała wartość swoich przychodów, pozostając jednocześnie na stabilnym poziomie kosztów operacyjnych. Wartość przychodów ze sprzedaży usług oraz towarów wyniosła łącznie 488.128,59 zł. W ciągu pierwszego kwartału 2017 roku, Spółka wygenerowała przychody ze sprzedaży towarów i usług o łącznej wartości 1.957.359,93 zł, co stanowi 62% przychodów ze sprzedaży zrealizowanych w całym 2016 roku.

W marcu 2017 widoczny jest istotny wzrost wartości przychodów z tytułu realizacji pozyskanych zamówień. Dzięki sprawnym działaniom wdrożeniowym, MADKOM SA jest w stanie realizować projekty zgodnie z harmonogramem, zwiększając jednocześnie wartość przychodów ze sprzedaży usług.

Wzrost widoczny jest również w wartości przychodów z tytułu usług serwisowych (wzrost o 67% w porównaniu do marca 2016). Wartość przychodów z tytułu świadczenia usług serwisowych na koniec pierwszego kwartału 2017 wyniosły 996.655,69 zł. Wartość ta stanowi 49% przychodów serwisowych jaką MADKOM SA wygenerowała w całym 2016 roku. Tym samym Spółka jest na dobrej drodze aby znacząco zwiększyć przychody z tego tytułu w 2017 roku. Poniżej przedstawiono strukturę przychodów ze sprzedaży MADKOM SA w marcu 2017.

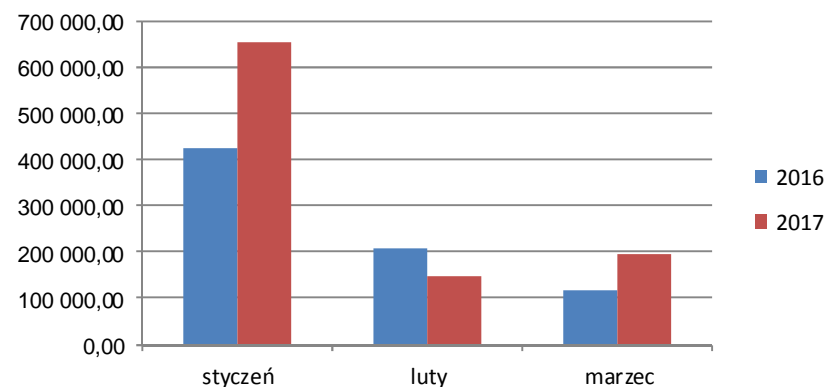
Struktura przychodów ze sprzedaży MADKOM SA w marcu 2017



PRZYCHODY ZE SPRZEDAŻY USŁUG SERWISOWYCH

	2016	2017	Zmiana	Zmiana %
Styczeń	425.432,85	652.961,58	227.528,73	53%
Luty	207.640,31	146.799,16	-60.841,15	-29%
Marzec	117.953,26	196.894,95	78.941,69	67%

Przychody ze sprzedaży usług serwisowych



KONTAKT DLA INWESTORÓW

MADKOM SA
Centrala w Gdyni
Al. Zwycięstwa 96/98
81-451 Gdynia
Tel. 58 712 60 20
Email: inwestor@madkom.pl

MADKOM SA
Oddział w Krakowie
Ul. Przemysłowa 12
30-701 Kraków
Tel. 58 712 60 20