
PLAN POŁĄCZENIA

**ERBUD SPÓŁKA AKCYJNA
i
ERBUD INDUSTRY SPÓŁKA Z OGRANICZONĄ ODPOWIEDZIALNOŚCIĄ**

Warszawa, dnia 23 stycznia 2023r.

**PLAN POŁĄCZENIA
spółek kapitałowych
ERBUD SPÓŁKA AKCYJNA**

i

ERBUD INDUSTRY SPÓŁKA Z OGRANICZONĄ ODPOWIEDZIALNOŚCIĄ

uzgodniony dnia 23 stycznia 2023r., stosownie do art. 498 i 499 ustawy z dnia 15 września 2000r.

Kodeks spółek handlowych

Zarządy spółek: ERBUD Spółka Akcyjna z siedzibą w Warszawie i Erbud Industry Spółka z ograniczoną odpowiedzialnością z siedzibą w Warszawie, działając zgodnie z art. 498 i 499 kodeksu spółek handlowych (dalej: „**ksh**”), uzgadniają:

1. Uczestnicy połączenia:

Spółka przejmująca:

ERBUD SPÓŁKA AKCYJNA z siedzibą w Warszawie, przy ul. Franciszka Klimczaka 1, 02-797 Warszawa, wpisana do rejestru przedsiębiorców prowadzonego przez Sąd Rejonowy dla m.st. Warszawy, XIII Wydział Gospodarczy KRS pod numerem KRS: 0000268667, posługująca się NIP: 8790172253, REGON: 005728373, o kapitale zakładowym w wysokości: 1.209.650,20 zł, opłaconym w całości (dalej: „**Spółka Przejmująca**”)

Spółka przejmowana:

ERBUD INDUSTRY SPÓŁKA Z OGRANICZONĄ ODPOWIEDZIALNOŚCIĄ z siedzibą w Warszawie, przy ul. Franciszka Klimczaka 1, 02-797 Warszawa, wpisana do rejestru przedsiębiorców prowadzonego przez Sąd Rejonowy dla m.st. Warszawy, XIII Wydział Gospodarczy KRS pod numerem KRS: 0000042078, posługująca się NIP: 8792294552, REGON: 130867110, o kapitale zakładowym w wysokości: 9.000.000,00 zł, opłaconym w całości (dalej: „**Spółka Przejmowana**”)

2. Sposób połączenia

Połączenie będące przedmiotem niniejszego Planu Połączenia, odbywa się w trybie połączenia przez przejęcie, na podstawie art. 492 § 1 pkt 1) ksh, poprzez przeniesienie na Spółkę Przejmującą całego majątku Spółki Przejmowanej w drodze sukcesji uniwersalnej, bez podwyższenia kapitału zakładowego Spółki Przejmującej.

Na skutek wpisania przez Sąd Rejestrowy połączenia do rejestru przedsiębiorców KRS (dalej: „**Dzień Połączenia**”), nastąpi wykreślenie Spółki Przejmowanej z rejestru przedsiębiorców KRS oraz jej rozwiązanie bez przeprowadzania postępowania likwidacyjnego, w trybie art. 493 § 1 ksh.

W związku z tym, że Spółka Przejmująca jest jedynym współnikiem Spółki Przejmowanej, połączenie Spółek zostanie przeprowadzone w trybie uproszczonym, stosownie do art. 516 § 5 i 6 ksh, z zachowaniem ograniczeń przewidzianych dla spółek publicznych.

W związku z powyższym, Plan Połączenia nie zostanie poddany badaniu biegłego, wyznaczonego przez Sąd rejestrowy, oraz nie zostaną sporządzone sprawozdania Zarządów łączących się spółek.

Spółce Przejmującej przysługuje 100% udziałów w kapitale zakładowym Spółki Przejmowanej i na podstawie art. 515 § 1 ksh, połączenie spółek nastąpi bez podwyższania kapitału zakładowego Spółki Przejmującej.

Spółka Przejmująca będzie działała pod firmą: ERBUD SPÓŁKA AKCYJNA z siedzibą w Warszawie, przy ul. Franciszka Klimczaka 1, 02-797 Warszawa.

Połączenie objęte niniejszym Planem Połączenia, nastąpi bez wymiany udziałów ERBUD INDUSTRY Sp. z o.o. na akcje ERBUD S.A., w związku z tym, w Planie Połączenia pominięto informacje, o których mowa w art. 499 § 1 pkt 2-4 ksh, ze względu na ich bezprzedmiotowość.


Uchwała o połączeniu spółek zostanie podjęta przez Walne Zgromadzenie Spółki Przejmującej oraz Zgromadzenie Wspólników Spółki Przejmowanej, zgodnie z trybem określonym w art. 506 ksh.

Zgodnie z art. 500 § 1 ksh, Plan Połączenia zostanie zgłoszony do sądów rejestrowych łączących się spółek.

Plan Połączenia, stosownie do art. 500 § 2¹ ksh zostanie bezpłatnie udostępniony do publicznej wiadomości na stronie internetowej Spółki Przejmującej, tj. <https://www.erbud.pl/> oraz stronie internetowej Spółki Przejmowanej <https://www.erbud-industry.pl/>

Plan Połączenia będzie udostępniony do publicznej wiadomości nieprzerwanie co najmniej na miesiąc przed datą Zgromadzenia Wspólników Spółki Przejmowanej oraz Walnego Zgromadzenia Spółki Przejmującej, na których ma być podjęta uchwała o połączeniu aż do dnia zakończenia Walnego Zgromadzenia Spółki Przejmującej oraz Zgromadzenia Wspólników Spółki Przejmowanej, na których zostaną podjęte uchwały o połączeniu.

Spółka Przejmująca będzie prowadziła swoje księgi rachunkowe w tym sprawozdania finansowe na zasadzie kontynuacji określonych w ostatnim bilansie rocznym przechodzących na nią aktywów Spółki Przejmowanej. Majątek każdej z łączących się Spółek będzie zarządzany przez Spółkę Przejmującą oddzielnie przez okres co najmniej 6 miesięcy od dnia ogłoszenia o połączeniu lub do dnia zaspokojenia lub zabezpieczenia wszystkich wierzycieli, których wierzytelności powstały przed dniem połączenia, a którzy



przed upływem 6 miesięcy od dnia ogłoszenia o połączeniu zažadają na piśmie zapłaty, zgodnie z art. 495 § 1 ksh.

Spółka Przejmująca z Dniem Połączenia, zgodnie z art. 494 § 1 ksh wstąpi we wszystkie prawa i obowiązki Spółki Przejmowanej.

Koszt połączenia będzie obciążać Spółkę Przejmującą.

3. Cel połączenia

Celem połączenia spółek ERBUD S.A. z siedzibą w Warszawie oraz ERBUD INDUSTRY Sp. z o.o. z siedzibą w Warszawie, jest zwiększenie efektywności łączonych spółek, oraz uzyskanie finansowych i ekonomicznych efektów synergii pośredniej i bezpośredniej, w tym:

- lepsze wykorzystanie majątków łączonych spółek,
- obniżenie kosztów działalności,
- lepsza alokacja środków pieniężnych,
- uporządkowanie aktywów w ramach grupy Erbud.

4. Prawa przyznane przez Spółkę Przejmującą

Nie przewiduje się przyznania szczególnych uprawnień akcjonariuszom ani osobom szczególnie uprawnionym w spółce ERBUD INDUSTRY Sp. z o.o., o których mowa w art. 499 § 1 pkt 5 ksh.

5. Szczególne korzyści dla członków organów łączących się Spółek, a także innych osób uczestniczących w połączeniu

Nie przewiduje się przyznania szczególnych korzyści dla członków organów łączących się spółek ani dla innych osób uczestniczących w połączeniu, o których mowa w art. 499 § 1 pkt 6 ksh.

6. Zmiana Statutu Spółki Przejmującej

W związku z połączeniem, nie przewiduje się zmiany statutu Spółki Przejmującej.

7. Ustalenie wartości majątku Spółki Przejmowanej

Ustalenie wartości spółki ERBUD INDUSTRY Sp. z o.o. z siedzibą w Warszawie (Spółka Przejmowana) zawarte jest w Załączniku nr 3 do Planu Połączenia.




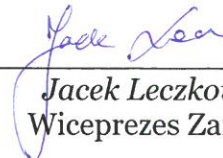
8. Oświadczenie o stanie księgowym Spółki Przejmowanej

Oświadczenie zarządu spółki ERBUD INDUSTRY Sp. z o.o. z siedzibą w Warszawie, stanowi Załącznik nr 4 do Planu Połączenia.

Zgodnie z art. 499 § 4 ksh do Planu Połączenia nie zostało dołączone oświadczenie o stanie księgowym Spółki Przejmującej sporządzone dla celów połączenia, gdyż zgodnie z przepisami ustawy o ofercie publicznej i warunkach wprowadzania instrumentów finansowych do zorganizowanego systemu obrotu oraz o spółkach publicznych, spółka ERBUD S.A., jako emitent, publikuje i udostępnia akcjonariuszom półroczne sprawozdania finansowe.

Załączniki do Planu Połączenia:

1. Projekt uchwały Walnego Zgromadzenia ERBUD S.A. w sprawie połączenia Spółek (zgodnie z art. 499 § 2 pkt 1 ksh);
2. Projekt uchwały Nadzwyczajnego Zgromadzenia Wspólników ERBUD INDUSTRY Sp. z o.o. w sprawie połączenia Spółek (zgodnie z art. 499 § 2 pkt 1 ksh);
3. Ustalenie wartości majątku Spółki Przejmowanej – ERBUD INDUSTRY Sp. z o.o. (zgodnie z art. 499 § 2 pkt 3 ksh);
4. Oświadczenie o stanie księgowym Spółki Przejmowanej – ERBUD INDUSTRY Sp. z o.o. (zgodnie z art. 499 § 2 pkt 4 ksh).

ERBUD S.A.	ERBUD INDUSTRY Sp. z o.o.
 _____ Dariusz Grzeszczak Prezes Zarządu	ERBUD INDUSTRY Sp. z o.o. Członek Zarządu  Zbigniew Gładys
 _____ Agnieszka Głowacka Wiceprezes Zarządu	_____ Zbigniew Gładys Członek Zarządu
 _____ Jacek Leczkowski Wiceprezes Zarządu	

Załącznik nr 1
do Planu Połączenia spółek
ERBUD S.A. i ERBUD INDUSTRY Sp. z o.o.
Projekt uchwały Nadzwyczajnego Walnego Zgromadzenia
Spółki Przejmującej

UCHWAŁA NR []/2023
NADZWYCZAJNEGO WALNEGO ZGROMADZENIA
SPÓŁKI ERBUD S.A. W WARSZAWIE
Z DNIA 24 LUTEGO 2023 r.

w sprawie: połączenia ERBUD S.A. (jako spółki przejmującej) ze spółką ERBUD INDUSTRY sp. z o.o. (jako spółką przejmowaną)

Nadzwyczajne Walne Zgromadzenie ERBUD S.A. z siedzibą w Warszawie („**Spółka Przejmująca**”), działając na podstawie art. 506 § 1, 2 i 4 w zw. z art. 516 § 6 Kodeksu spółek handlowych („**KSH**”), a także na podstawie § 15 ust. 1 pkt 6) Statutu Spółki Przejmującej, po uprzednim wysłuchaniu przedstawionych ustnie przez Zarząd Spółki Przejmującej, w trybie art. 505 § 4 KSH, informacji dotyczących w szczególności istotnych elementów treści planu połączenia, niniejszym:

§ 1

1. Postanawia o połączeniu Spółki Przejmującej z ERBUD INDUSTRY sp. z o.o. z siedzibą w Warszawie, adres: ul. Franciszka Klimczaka 1, 02-797 Warszawa, wpisaną do rejestru przedsiębiorców Krajowego Rejestru Sądowego prowadzonego przez Sąd Rejonowy dla m.st. Warszawy w Warszawie, XIII Wydział Gospodarczy Krajowego Rejestru Sądowego pod numerem KRS: 0000042078, NIP: 8792294552, REGON: 130867110, o kapitale zakładowym 9.000.000 zł („**Spółka Przejmowana**”), w trybie art. 492 § 1 pkt 1 KSH, tj. poprzez przeniesienie na Spółkę Przejmującą – jako jedyne go wspólnika Spółki Przejmowanej - całego majątku Spółki Przejmowanej oraz rozwiązania Spółki Przejmowanej bez przeprowadzania jej likwidacji.
2. Wyraża zgodę na plan połączenia, uzgodniony i podpisany w dniu 23 stycznia 2023 r. przez Spółkę Przejmującą oraz Spółkę Przejmowaną, określający tryb i zasady połączenia spółek („**Plan Połączenia**”), który został udostępniony na stronach internetowych łączących się spółek w dniu 23 stycznia 2023 r., zgodnie z art. 500 § 2¹ KSH.

§ 2


Z uwagi na fakt, że Spółka Przejmująca jest jedynym wspólnikiem Spółki Przejmowanej, połączenie spółek odbywa się bez podwyższenia kapitału zakładowego Spółki Przejmującej oraz bez zmiany jej Statutu.

§ 3

Nadzwyczajne Walne Zgromadzenie Spółki Przejmującej niniejszym upoważnia Zarząd Spółki Przejmującej do dokonywania wszystkich niezbędnych czynności prawnych i faktycznych związanych z lub mających na celu przeprowadzenie procedury połączenia Spółki Przejmującej ze Spółką Przejmowaną, na zasadach określonych w niniejszej uchwale oraz w Planie Połączenia.

§ 4

Uchwała wchodzi w życie z dniem podjęcia, z uwzględnieniem konieczności rejestracji połączenia spółek przez sąd rejestrowy, zgodnie z art. 493 § 2 KSH .



Załącznik nr 2
do Planu Połączenia spółek
ERBUD S.A. i ERBUD INDUSTRY Sp. z o.o.
Projekt uchwały Nadzwyczajnego Zgromadzenia Wspólników
Spółki Przejmowanej

Uchwała nr [•]
Nadzwyczajnego Zgromadzenia Wspólników
ERBUD INDUSTRY Spółka z o.o.
z siedzibą w Warszawie
z dnia [•]

*w sprawie: połączenia ERBUD S.A. (jako Spółki Przejmującej) ze spółką ERBUD
INDUSTRY Sp. z o.o. (jako Spółką Przejmowaną)*

Nadzwyczajne Zgromadzenie Wspólników ERBUD INDUSTRY Sp. z o.o. z siedzibą w Warszawie, działając na podstawie art. 506 § 1 oraz art. 492 § 1 pkt 1 ksh, postanawia:

§ 1

1. Nadzwyczajne Zgromadzenie Wspólników ERBUD INDUSTRY Sp. z o.o. po przedstawieniu przez Zarząd Spółki w trybie art. 505 § 4 ksh istotnych elementów Planu Połączenia i po zapoznaniu się z pełną dokumentacją dotyczącą procedury połączenia, wyraża zgodę na Plan Połączenia uzgodniony w dniu 23 stycznia 2023r. przez Zarządy ERBUD S.A. (Spółka Przejmująca) oraz ERBUD INDUSTRY Sp. z o.o. (Spółka Przejmowana), stanowiący Załącznik nr 1 do niniejszego protokołu, oraz postanawia o połączeniu Spółki z ERBUD S.A. (jako Spółką Przejmującą) poprzez przeniesienie na Spółkę Przejmującą, jako jedyne go wspólnika, całego majątku ERBUD INDUSTRY Sp. z o.o. (Spółki Przejmowanej).
2. Połączenie następuje na podstawie art. 492 § 1 pkt 1 ksh, tj. poprzez przeniesienie na Spółkę Przejmującą całego majątku Spółki Przejmowanej w drodze sukcesji uniwersalnej, bez podwyższenia kapitału zakładowego Spółki Przejmującej.

§ 2

Ze względu na to, że Spółce Przejmującej przysługuje 100% udziałów w Spółce Przejmowanej, połączenie Spółek odbędzie się bez podwyższania kapitału zakładowego Spółki Przejmującej, oraz na warunkach określonych w Planie Połączenia, który zgodnie z art. 500 § 2¹ ksh został udostępniony na stronach internetowych łączących się Spółek pod adresami: <https://www.erbud.pl/> oraz <https://www.erbud-industry.pl/>.

§ 3

W związku z tym, że Spółka Przejmująca jest jedynym wspólnikiem Spółki Przejmowanej, łączenie Spółek zostanie przeprowadzone w trybie uproszczonym wskazanym w art. 516 § 6 ksh.

8

§ 4

Nadzwyczajne Zgromadzenie Wspólników ERBUD INDUSTRY Sp. z o.o. upoważnia Zarząd Spółki do dokonywania wszystkich niezbędnych czynności związanych z przeprowadzeniem procedury połączenia Spółki Przejmującej ze Spółką Przejmowaną.

§ 5

Uchwała wchodzi w życie z dniem podjęcia, ze skutkiem na dzień wpisania połączenia do rejestru przedsiębiorców właściwego dla Spółki Przejmującej.



Załącznik nr 3
do Planu Połączenia spółek
ERBUD S.A. i ERBUD INDUSTRY Sp. z o.o.
Ustalenie wartości majątku
Spółki Przejmowanej

Ustalenie wartości majątku Spółki Przejmowanej
ERBUD INDUSTRY Spółka z o.o. z siedzibą w Warszawie

Zgodnie z art. 499 § 2 pkt 3 ksh, Zarząd ERBUD INDUSTRY Spółka z o.o. z siedzibą w Warszawie oświadcza, że wartość majątku spółki ERBUD INDUSTRY Spółka z o.o. na dzień **31 grudnia 2022 r.**, rozumiana jako wartość księgowa aktywów netto, wynosi **11.307.024,53 zł (słownie: jedenaście milionów trzysta siedem tysięcy dwadzieścia cztery złote i 53/100)**, zgodnie z bilansem ERBUD INDUSTRY Spółka z o.o. stanowiącym Załącznik nr 4 do Planu Połączenia.

ERBUD INDUSTRY Sp. z o.o.
Członek Zarządu


Zbigniew Gładys

Zbigniew Gładys
Członek Zarządu

 10

Załącznik nr 4
do Planu Połączenia spółek
ERBUD S.A. i ERBUD INDUSTRY Sp. z o.o.
Oświadczenie o stanie księgowym
Spółki Przejmowanej

Oświadczenie o stanie księgowym Spółki Przejmowanej
ERBUD INDUSTRY Spółka z o.o. z siedzibą w Warszawie

Zgodnie z art. 499 § 2 pkt 4 Kodeksu spółek handlowych, do Planu Połączenia dołącza się informację o stanie księgowym Spółki Przejmowanej. Informacja ta została przedstawiona w postaci bilansu na dzień 31 grudnia 2022r., zestawionego przy użyciu tych samych metod i w tym samym układzie co ostatni bilans roczny (sporządzony na dzień 31 grudnia 2021r.), z zachowaniem wymogów określonych w art. 499 § 3 ksh).

ERBUD INDUSTRY Sp. z o.o.
Członek Zarządu


Zbigniew Gładys

Zbigniew Gładys
Członek Zarządu



Sprawozdanie finansowe: Bilans
 Firma: EIN
 Wygenerowano na dzień: sobota, 31 grudnia 2022

Data od:	01.01.2022	01.01.2021
Data do:	31.12.2022	31.12.2021
Rok obrotowy:	2022	2021

SPRAWOZDANIE Z SYTUACJI FINANSOWEJ

	31.12.2022	31.12.2021
Aktywa		
Aktywa trwałe	34 630 603,01	34 033 699,33
Wartości niematerialne i prawne	457 870,41	434 247,56
Koszty zakończonych prac rozwojowych		
Wartość firmy		
Inne wartości niematerialne i prawne	457 870,41	434 247,56
Zaliczki na wartości niematerialne i prawne		
Rzeczowe aktywa trwałe	1 415 868,23	1 484 478,91
Środki trwałe	1 415 868,23	1 484 478,91
a/ grunty (w tym prawo użytkowania wieczystego gruntu)		
b/ budynki, lokale i obiekty inżynierii lądowej i wodnej		
c/ urządzenia techniczne i maszyny	7 518,01	14 457,61
d/ środki transportowe	1 408 350,22	1 470 021,30
e/ inne środki trwałe		
Środki trwałe w budowie		
Zaliczki na środki trwałe w budowie		
Należności długoterminowe		
Od jednostek powiązanych		
Od pozostałych jednostek		
Inwestycje długoterminowe	25 524 867,77	25 524 867,77
Nieruchomości		
Wartości niematerialne i prawne		
Długoterminowe aktywa finansowe		
a/ w jednostkach powiązanych	25 034 827,81	25 034 827,81
udziały lub akcje	25 034 827,81	25 034 827,81
inne papiery wartościowe		
udzielone pożyczki		
inne długoterminowe aktywa finansowe		
b/ w pozostałych jednostkach	489 939,96	489 939,96
udziały lub akcje	489 939,96	489 939,96
inne papiery wartościowe		
udzielone pożyczki		
inne długoterminowe aktywa finansowe		
Inne inwestycje długoterminowe		
Długoterminowe rozliczenia międzyokresowe	7 231 966,60	6 580 105,09
Aktywa z tytułu odroczonego podatku dochodowego	6 922 404,00	6 353 382,00
Inne rozliczenia międzyokresowe	309 562,60	236 723,09
Aktywa obrotowe	40 737 484,90	40 320 685,15
Zapasy	3 410 371,92	1 688 320,02
Materiały	692 310,23	
Półprodukty i produkty w toku		
Produkty gotowe		
Towary		
Zaliczki na poczet dostaw	2 718 061,69	1 688 320,02
od jednostek powiązanych		
od jednostek pozostałych	2 718 061,69	1 688 320,02
Należności krótkoterminowe	20 162 412,87	24 572 408,83
Należności od jednostek powiązanych	5 336,78	601,14
a/ Z tytułu dostaw i usług, o okresie spłaty:	5 336,78	601,14
dostawy i usługi do 12 miesięcy	5 336,78	601,14
kaucje do 12 miesięcy		
dostawy i usługi powyżej 12 miesięcy		
kaucje powyżej 12 miesięcy		

12

Sprawozdanie finansowe: Bilans
 Firma: EIN
 Wygenerowano na dzień: sobota, 31 grudnia 2022

	Data od: 01.01.2022	01.01.2021
	Data do: 31.12.2022	31.12.2021
Rok obrotowy:	2022	2021
b/ Inne		
Należności od pozostałych jednostek	20 157 076,11	24 571 807,89
a/ Z tytułu dostaw i usług, o okresie spłaty:	19 673 783,65	23 317 426,07
dostawy i usługi do 12 miesięcy	19 151 569,57	22 795 210,99
kaucje do 12 miesięcy	291 957,93	291 957,93
dostawy i usługi powyżej 12 miesięcy		
kaucje powyżej 12 miesięcy	230 256,15	230 256,15
b/ Z tytułu podatków, dotacji, cel. ubezpieczeń społecznych i zdrowotnych oraz innych świadczeń		
c/ Należności z tytułu podatku dochodowego	465 251,00	1 215 840,00
d/ Inne	18 041,46	38 542,62
e/ Dochodzone na drodze sądowej		
Inwestycje krótkoterminowe	2 149 323,09	4 703 903,10
Krótkoterminowe aktywa finansowe	2 149 323,09	4 703 903,10
a/ w jednostkach powiązanych		
udziały lub akcje		
inne papiery wartościowe		
udzielone pożyczki		
inne krótkoterminowe aktywa finansowe		
b/ w pozostałych jednostkach		
udziały lub akcje		
inne papiery wartościowe		
udzielone pożyczki		
inne krótkoterminowe aktywa finansowe		
c/ środki pieniężne i inne aktywa pieniężne	2 149 323,09	4 703 903,10
środki pieniężne w kasie i na rachunkach	603 955,15	1 985 370,49
inne środki pieniężne		
środki pieniężne zgromadzone na rachunku VAT	1 545 367,94	2 718 532,61
inne aktywa pieniężne		
Inne inwestycje krótkoterminowe		
Krótkoterminowe rozliczenia międzyokresowe	15 015 377,02	9 356 053,20
Wycena kontraktów - przychody	14 652 361,00	9 049 708,00
Wycena kontraktów - koszty		
Inne rozliczenia międzyokresowe	363 016,02	306 345,20
Aktywa trwałe przeznaczone do sprzedaży		
AKTYWA RAZEM	75 388 087,91	74 354 384,48
Pasywa		
Kapitał (fundusz) własny	11 307 024,53	10 813 547,61
Kapitał (fundusz) podstawowy	9 000 000,00	9 000 000,00
Należne wpłaty na kapitał podstawowy (wielkość ujemna)		
Udziały (akcje) własne (wielkość ujemna)		
Kapitał (fundusz) zapasowy	7 533 314,63	7 533 314,63
Kapitał (fundusz) z aktualizacji wyceny	5 794,23	5 794,23
Pozostałe kapitały (fundusze) rezerwowe		
Zysk (strata) z lat ubiegłych	(5 725 561,25)	(3 949 132,48)
Zysk (strata) netto	493 476,92	(1 776 428,77)
Wynik finansowy - przypadający na udziały mniejszoscione		
Kapitał mniejszości		
Odpisy z zysku netto w ciągu roku obrotowego (wielkość ujemna)		
Kapitał przypadający na udziałowców mniejszoscionych		
Zobowiązania i rezerwy na zobowiązania	64 061 063,38	63 540 836,87
Rezerwy na zobowiązania	6 824 871,44	5 448 473,72
Rezerwa z tytułu odroczonego podatku dochodowego	3 123 007,00	2 422 553,00
Rezerwa na świadczenia emerytalne i podobne	575 385,00	592 832,46
długoterminowe	11 788,00	64 216,52




Sprawozdanie finansowe: Bilans
 Firma: EIN
 Wygenerowano na dzień: sobota, 31 grudnia 2022

	Data od: 01.01.2022	01.01.2021
	Data do: 31.12.2022	31.12.2021
Rok obrotkowy:	2022	2021
krototerminowe	563 597,00	528 615,94
Pozostałe rezerwy	3 126 479,44	2 433 088,26
dlugoterminowe	1 644 085,31	1 517 762,06
krototerminowe	1 482 394,13	915 326,20
Zobowiązania długoterminowe	1 289 598,16	1 177 003,32
Wobec jednostek powiązanych		
Wobec pozostałych jednostek	1 289 598,16	1 177 003,32
a/ Kredyty i pożyczki	82 292,67	
b/ Z tytułu emisji dłużnych pap. wart		
c/ Inne zobowiązania finansowe	1 207 305,49	1 177 003,32
d/ Inne		
Zobowiązania krótkoterminowe	45 910 250,78	33 088 728,83
Wobec jednostek powiązanych	902 273,56	3 074 035,85
a/ Z tytułu dostaw i usług, o okresie wymagalności:	902 273,56	3 074 035,85
dostawy i usługi do 12 miesięcy	694 680,24	2 899 590,83
kaucje do 12 miesięcy	45 675,91	32 103,00
dostawy i usługi powyżej 12 miesięcy		
kaucje powyżej 12 miesięcy	161 917,41	142 342,02
b/ Pożyczki		
c/ Inne		
Wobec pozostałych jednostek	45 007 977,22	30 014 692,98
a/ Kredyty i pożyczki	10 558 731,06	2 541 715,15
b/ Z tytułu emisji dłużnych papierów wartościowych		
c/ Inne zobowiązania finansowe	434 085,68	465 012,95
d/ Z tytułu dostaw i usług, o okresie wymagalności	23 897 913,45	20 656 002,44
dostawy i usługi do 12 miesięcy	17 400 591,44	15 613 913,34
kaucje do 12 miesięcy	5 036 322,26	3 941 179,65
dostawy i usługi powyżej 12 miesięcy		
kaucje powyżej 12 miesięcy	1 460 999,75	1 100 909,45
e/ Zaliczki otrzymane na dostawy	9 104 995,64	5 090 829,00
f/ Zobowiązania wekslowe		
g/ Z tytułu podatków, cel. ubezpieczeń i innych świadczeń	488 196,22	551 214,72
h/ Zobowiązanie z tytułu podatku dochodowego		
i/ Zobowiązania z tytułu wynagrodzeń	339 120,43	397 609,09
j/ Inne	184 934,74	312 309,63
Fundusze specjalne		
Rozliczenia międzyokresowe	10 036 343,00	23 826 631,00
Ujemna wartość firmy		
Inne rozliczenia międzyokresowe		
dlugoterminowe		
krototerminowe		
Wycena kontraktów - przychody		15 872 100,00
Wycena kontraktów - koszty	10 036 343,00	7 954 531,00
SUMA PASYWÓW	75 368 087,91	74 354 384,48

Izabela Ziółkowska-Kanarek
Izabela Ziółkowska-Kanarek
 Dyrektor Biura Księgowości

Rachunek Zysków i Strat
 Wariant Porównawczy
 Firma: EIN
 Wygenerowano na dzień: sobota, 31 grudnia 2022

Data od:	01.01.2022	01.01.2021
Data do:	31.12.2022	31.12.2021
Rok obrotowy:	2022	2021

Przychody ze sprzedaży i zrównane z nimi, w tym:	123 266 348,12	82 349 027,02
od jednostek powiązanych	69 498,61	11 506,37
Przychody netto ze sprzedaży produktów	125 345 887,62	83 710 727,91
Zmiana stanu produktów (zwiększenie - wartość dodatnia, zmniejszenie - wartość ujemna)	(2 081 812,00)	(1 367 226,00)
Koszt wytworzenia produktów na własne potrzeby jednostki	0,00	0,00
Przychody netto ze sprzedaży towarów i materiałów	2 272,50	5 525,11
Koszty działalności operacyjnej	(122 211 435,90)	(86 326 674,99)
Amortyzacja	(557 588,87)	(479 888,53)
Zużycie materiałów i energii	(20 507 620,75)	(7 044 331,27)
Usługi obce	(91 815 679,98)	(71 558 537,78)
Podatki i opłaty, w tym:	(291 096,65)	(249 172,48)
podatek akcyzowy		0
Wynagrodzenia	(7 215 589,30)	(5 652 047,15)
Ubezpieczenia społeczne i inne świadczenia	(1 569 105,87)	(1 216 904,08)
Pozostałe koszty rodzajowe	(254 754,48)	(125 793,70)
Wartość sprzedanych towarów i materiałów		
Zysk / Strata ze sprzedaży	1 054 912,22	(3 977 647,97)
Pozostałe przychody operacyjne	317 354,28	530 571,89
Zysk ze zbycia niefinansowych aktywów trwałych	35 915,91	220 480,94
Dotacje		
Inne przychody operacyjne	281 438,37	310 090,75
Pozostałe koszty operacyjne	(70 403,30)	(130 546,42)
Strata ze zbycia niefinansowych aktywów trwałych	0,00	0,00
Aktualizacja wartości aktywów niefinansowych	0,00	0,00
Inne koszty operacyjne	(70 403,30)	(130 546,42)
Zysk / Strata na działalności operacyjnej	1 301 863,20	(3 577 622,70)
Przychody finansowe	522 267,41	1 811 473,00
Dywidendy i udziały w zyskach, w tym:		1 811 473,00
od jednostek powiązanych		1 811 473,00
Odsetki, w tym:		
od jednostek powiązanych		
Zysk ze zbycia inwestycji		
Zysk ze zbycia inwestycji		
Aktualizacja wartości inwestycji	0,00	
Inne	522 267,41	0,00
Koszty finansowe	(1 160 261,69)	(481 362,07)
Odsetki	(620 018,70)	(133 463,55)
dla jednostek powiązanych		
Strata ze zbycia inwestycji		
Aktualizacja wartości inwestycji	0,00	
Inne	(540 242,99)	(327 898,52)
Zysk / Strata z działalności gospodarczej	663 898,92	(2 227 511,77)
Wynik zdarzeń nadzwyczajnych	0,00	0,00
Zyski nadzwyczajne		
Straty nadzwyczajne		
Zysk / Strata brutto	663 898,92	(2 227 511,77)
Podatek dochodowy	(170 422,00)	451 083,00
Pozostałe obowiązkowe zmniejszenia zysku (zwiększenia straty)		
Zysk / Strata netto	493 476,92	(1 776 428,77)

Izabela Ziolkowska-Kanarek
Izabela Ziolkowska-Kanarek
 Dyrektor Pionu Księgowości

Wygenerowano w dniu: 20.01.2023 o godz. 22:15

Strona: 1 z 1

ERBUD INDUSTRY Sp. z o.o.
 Członek Zarządu
Zbigniew Gładys
 Zbigniew Gładys