



**Grupa Kapitałowa  
IZOBLOK S.A.**

**SKONSOLIDOWANY RAPORT PÓŁROCZNY  
za okres od 1 stycznia 2024 r. do 30 czerwca 2024 r.**

**Zawierający śródroczne skrócone skonsolidowane  
sprawozdanie finansowe Grupy Kapitałowej IZOBLOK  
sporządzone zgodnie z MSSF**

Chorzów, 26 wrzesień 2024 r.

## Spis treści

Wybrane skonsolidowane dane finansowe .....	5
Wybrane jednostkowe dane finansowe .....	5
I. Sprawozdanie z działalności Grupy Kapitałowej IZOBLOK za okres od 1 stycznia 2024 do 30 czerwca 2024 roku .....	6
1. Opis działalności Grupy Kapitałowej IZOBLOK .....	6
1.1. Informacje ogólne o spółce dominującej IZOBLOK S.A. ....	6
1.2. Opis działalności Grupy Kapitałowej IZOBLOK .....	6
1.3. Skład Grupy Kapitałowej .....	6
1.4. Skutki zmian w strukturze Grupy Kapitałowej .....	7
1.5. Informacje o akcjach spółki IZOBLOK S.A. ....	7
1.6. Zarząd Jednostki Dominującej IZOBLOK S.A. ....	7
1.7. Rada Nadzorcza Jednostki Dominującej IZOBLOK S.A. ....	7
1.8. Struktura akcjonariatu .....	8
2. Zestawienie stanu posiadania akcji emitenta lub uprawnień do nich przez osoby zarządzające i nadzorujące emitenta na dzień przekazania raportu półrocznego, wraz ze wskazaniem zmian w stanie posiadania, w okresie od przekazania poprzedniego raportu okresowego, odrębnie dla każdej z tych osób .....	8
3. Podsumowanie skonsolidowanych wyników finansowych .....	9
4. Podsumowanie jednostkowych wyników finansowych spółki IZOBLOK SA .....	15
5. Stanowisko zarządu odnośnie do możliwości zrealizowania wcześniej publikowanych prognoz wyników na dany rok, w świetle wyników zaprezentowanych w raporcie półrocznym w stosunku do wyników prognozowanych .....	22
6. Wskazanie istotnych postępowań toczących się przed sądem, organem właściwym dla postępowania arbitrażowego lub organem administracji publicznej, dotyczących zobowiązań oraz wiarygodności emitenta lub jego jednostki zależnej, ze wskazaniem przedmiotu postępowania, wartości przedmiotu sporu, daty wszczęcia postępowania, stron wszczętego postępowania oraz stanowiska emitenta .....	22
7. Informacje o zawarciu przez emitenta lub jednostkę od niego zależną jednej lub wielu transakcji z podmiotami powiązanymi, jeżeli zostały zawarte na warunkach innych niż rynkowe, wraz ze wskazaniem ich wartości, przy czym informacje dotyczące poszczególnych transakcji mogą być zgrupowane według rodzaju, z wyjątkiem przypadku, gdy informacje na temat poszczególnych transakcji są niezbędne do zrozumienia ich wpływu na sytuację majątkową, finansową i wynik finansowy emitenta .....	23
8. Informacje o udzieleniu przez emitenta lub przez jednostkę od niego zależną poręczeń kredytu lub pożyczki lub udzieleniu gwarancji – łącznym jednemu podmiotowi lub jednostce zależnej od tego podmiotu, jeżeli łączna wartość istniejących poręczeń lub gwarancji jest znacząca .....	23
9. Inne informacje, które zdaniem emitenta są istotne dla oceny sytuacji kadrowej, majątkowej, finansowej, wyniku finansowego i ich zmian, oraz informacje, które są istotne dla oceny możliwości realizacji zobowiązań przez emitenta i Grupę Kapitałową; .....	23
10. Charakterystykę czynników, które w ocenie Emitenta będą miały wpływ na osiągnięte wyniki w II półroczu 2024 oraz kolejnych okresach .....	25
11. Opis istotnych czynników ryzyka i zagrożeń, z określeniem, w jakim stopniu emitent jest na nie narażony .....	26
II. Śródroczne skrócone skonsolidowane sprawozdanie finansowe Grupy Kapitałowej IZOBLOK sporządzone zgodnie z MSSF za okres od 1 stycznia 2024 r. do 30 czerwca 2024r. ....	30
Skonsolidowane sprawozdanie z całkowitych dochodów za okres od 1 stycznia 2024 r. do 30 czerwca 2024 r. oraz okres porównawczy .....	30
Skonsolidowane sprawozdanie z sytuacji finansowej (bilans) na dzień 30 czerwca 2024 r. oraz okres porównawczy .....	31
Skonsolidowane sprawozdanie ze zmian w kapitale własnym sporządzone za okres sprawozdawczy kończący się 30 czerwca 2024 r. ....	32
Skonsolidowane sprawozdanie ze zmian w kapitale własnym sporządzone za okres sprawozdawczy kończący się 31 października 2022 r. ....	32
Skonsolidowany rachunek przepływów pieniężnych za I półrocze 2024 oraz I półrocze 2022/2023. ....	33
Wybrane informacje objaśniające do śródrocznego półrocznego skonsolidowanego sprawozdania finansowego .....	34
1. Informacje ogólne .....	34
2. Podstawowe zasady przyjęte przy sporządzeniu Skonsolidowanego Raportu Półrocznego .....	36
Zmiana roku obrotowego i dane porównawcze w bieżącym sprawozdaniu .....	36
3. Opis stosowanych zasad rachunkowości .....	37
3.1. Oświadczenie o zgodności z MSSF .....	37
3.2. Zatwierdzenie śródrocznego sprawozdania finansowego .....	37
3.3. Podstawa sporządzenia śródrocznego sprawozdania finansowego .....	37
3.3.1. Kontynuacja działalności .....	37
3.3.2. Wpływ wojny na Ukrainie na działalność Grupy .....	37
3.3.3. Ryzyko płynności Grupy .....	37
3.4. Nowe standardy, interpretacje i ich zmiany .....	37
3.4.1. Standardy i interpretacje zastosowane po raz pierwszy, .....	37
3.4.2. Status zatwierdzania standardów w UE .....	38
3.4.3. Wcześniejsze zastosowanie standardów i interpretacji .....	38
3.4.4. Dobrowolna zmiana zasad rachunkowości .....	38
4. Wybrane dane finansowe w przeliczeniu na euro .....	38
5. Informacja o istotnych zmianach wielkości szacunkowych .....	39
5.1. Informacje o odpisach aktualizujących wartość zapasów do wartości netto możliwej do uzyskania i odwróceniu odpisów z tego tytułu .....	39
5.2. Informacje o odpisach aktualizujących z tytułu utraty wartości aktywów finansowych, rzeczowych aktywów trwałych, wartości niematerialnych lub innych aktywów oraz odwróceniu takich odpisów .....	39
5.3. Informacje o utworzeniu, zwiększeniu, wykorzystaniu i rozwiązaniu rezerw .....	40
5.4. Informacje o rezerwach i aktywach z tytułu odroczonego podatku dochodowego .....	41
6. Instrumenty finansowe .....	44

6.1.	Informacje na temat zmian warunków prowadzenia działalności i sytuacji gospodarczej, które mają istotny wpływ na wartość godziwą aktywów finansowych i zobowiązań finansowych jednostki .....	44
6.2.	Inne istotne zmiany dotyczące instrumentów finansowych.....	44
7.	Wybrane dodatkowe noty objaśniające.....	44
7.1.	Informacje o rzeczowych aktywach trwałych, wartościach niematerialnych i prawie od użytkowania .....	44
7.1.1.	Wartości niematerialne (aktywa niematerialne).....	47
7.1.2.	Zmiany Prawo do użytkowania (wg grup rodzajowych).....	49
7.1.3.	Zmiana wartości firmy.....	51
7.2.	Zobowiązania na rzecz dokonania zakupu rzeczowych aktywów trwałych (zobowiązania inwestycyjne) .....	51
7.3.	Przychody ze sprzedaży.....	51
7.4.	Pozostałe przychody operacyjne .....	52
7.5.	Pozostałe koszty operacyjne .....	53
7.6.	Przychody finansowe.....	53
7.7.	Koszty finansowe .....	54
7.8.	Transakcje z podmiotami powiązаныmi.....	55
7.9.	Zmiany zobowiązań warunkowych i aktywów warunkowych .....	56
8.	Opis istotnych zdarzeń lub niepowodzeń emitenta w okresie którego dotyczy raport, wraz z wykazem najważniejszych zdarzeń dotyczących emitenta.....	57
8.1.	Wykaz najważniejszych zdarzeń: .....	57
8.2.	Podsumowanie działalności Grupy IZOBLOK w I półroczu 2024 .....	59
9.	Komentarz objaśniający, dotyczący sezonowości lub cykliczności działalności w okresie śródrocznym .....	61
10.	Opis czynników i zdarzeń, w tym o nietypowym charakterze, mających istotny wpływ na skrócone sprawozdanie finansowe 61	61
11.	Emisje, wykup i spłaty dłużnych i kapitałowych papierów wartościowych.....	61
Brak informacji 61		
12.	Zysk/strata na jedną akcję .....	61
13.	Wyplacone dywidendy .....	62
14.	Segmenty działalności.....	62
15.	Wpływ zmian w składzie jednostki w trakcie okresu śródrocznego, w tym w wyniku połączenia jednostek, uzyskania lub utraty kontroli nad jednostkami zależnymi oraz inwestycjami długoterminowymi, restrukturyzacji, a także zaniechania działalności .....	63
16.	Niespłacone pożyczki lub naruszenie postanowień umowy pożyczki, w odniesieniu do których nie podjęto żadnych działań naprawczych 63	63
17.	Rozliczenia z tytułu spraw sądowych.....	63
18.	Korekty błędów poprzednich okresów.....	63
19.	Zdarzenia, które wystąpiły po dniu, na który sporządzono skrócone sprawozdanie finansowe, nieuwjętych w tym sprawozdaniu, a mogących w znaczący sposób wpłynąć na przyszłe wyniki finansowe emitenta .....	63
20.	Inne informacje mogące w istotny sposób wpłynąć na ocenę sytuacji majątkowej, finansowej i wyniku finansowego emitenta 63	63
III.	Śródroczne skrócone jednostkowe sprawozdanie finansowe Jednostki Dominującej IZOBLOK S.A. ....	64
Jednostkowe sprawozdanie z całkowitych dochodów za okres od 1 stycznia 2024 r. do 30 czerwca 2024 r. oraz okres porównawczy .... 64		
Jednostkowe sprawozdanie z sytuacji finansowej (bilans) na dzień 30 czerwca 2024 r. oraz okres porównawczy .....		
Sprawozdanie ze zmian w kapitale własnym sporządzone za okres sprawozdawczy kończący się 30 czerwca 2024 r. .... 66		
Jednostkowy rachunek przepływów pieniężnych za I półrocze 2024 oraz okres porównawczy. .... 67		
Wybrane informacje objaśniające do śródrocznego półrocznego sprawozdania finansowego .....		
1.	Skrócona informacja dodatkowa .....	68
1.1.	Podstawa sporządzenia jednostkowego sprawozdania finansowego .....	68
1.2.	Zatwierdzenie sprawozdania finansowego.....	68
1.3.	Opis stosowanych zasad rachunkowości.....	68
2.	Informacja o istotnych zmianach wielkości szacunkowych .....	68
2.1.	Informacje o odpisach aktualizujących wartość zapasów do wartości netto możliwej do uzyskania i odwróceniu odpisów z tego tytułu 68	68
2.2.	Informacje o odpisach aktualizujących z tytułu utraty wartości aktywów finansowych, rzeczowych aktywów trwałych, wartości niematerialnych lub innych aktywów oraz odwróceniu takich odpisów .....	69
2.3.	Informacje o utworzeniu, zwiększeniu, wykorzystaniu i rozwiązaniu rezerw .....	69
2.4.	Informacje o rezerwach i aktywach z tytułu odroczonego podatku dochodowego .....	70
3.	Instrumenty finansowe.....	73
3.1.	Informacje na temat zmian warunków prowadzenia działalności i sytuacji gospodarczej, które mają istotny wpływ na wartość godziwą aktywów finansowych i zobowiązań finansowych jednostki .....	73
3.2.	Inne istotne zmiany dotyczące instrumentów finansowych.....	73
4.	Wybrane dodatkowe noty objaśniające.....	73
4.1.	Informacje o rzeczowych aktywach trwałych oraz wartościach niematerialnych .....	73
4.1.1.	Rzeczowe aktywa trwałe .....	73
4.1.2.	Wartości niematerialne (aktywa niematerialne).....	75
4.1.3.	Zmiany Prawo do użytkowania (wg grup rodzajowych).....	77
4.2.	Zobowiązania na rzecz dokonania zakupu rzeczowych aktywów trwałych (zobowiązania inwestycyjne) .....	79
4.3.	Przychody ze sprzedaży.....	79
4.4.	Koszty według rodzaju.....	80
4.5.	Pozostałe przychody operacyjne .....	80
4.6.	Pozostałe koszty operacyjne .....	81
4.7.	Przychody finansowe.....	81
4.8.	Koszty finansowe .....	81

4.9.	Transakcje z podmiotami powiązаныmi.....	82
4.10.	Zmiany zobowiązań warunkowych i aktywów warunkowych .....	83
4.11.	Informacje dotyczące produktów i usług .....	84
4.12.	Informacje geograficzne .....	84
5.	Podsumowanie działalności IZOBLOK S.A. w I pierwszym półroczu 2024 .....	85
6.	Komentarz objaśniający, dotyczący sezonowości lub cykliczności działalności w okresie śródrocznym .....	87
7.	Opis czynników i zdarzeń, w szczególności o nietypowym charakterze, mających znaczący wpływ na osiągnięte wyniki finansowe	87
8.	Emisje, wykup i spłaty dłużnych i kapitałowych papierów wartościowych .....	87
9.	Zysk na jedną akcję.....	87
10.	Wypłacone dywidendy .....	87
11.	Niespłacone pożyczki lub naruszenie postanowień umowy pożyczki, w odniesieniu do których nie podjęto żadnych działań naprawczych	87
12.	Rozliczenia z tytułu spraw sądowych .....	88
13.	Korekty błędów poprzednich okresów.....	88
14.	Zdarzenia, które wystąpiły po dniu, na który sporządzono skrócone sprawozdanie finansowe, nieuwjętych w tym sprawozdaniu, a mogących w znaczący sposób wpłynąć na przyszłe wyniki finansowe emitenta .....	88
15.	Oświadczenie Zarządu .....	88
15.1.	Oświadczenie Zarządu dotyczące skróconego sprawozdania skonsolidowanego, jednostkowego sprawozdania finansowego oraz sprawozdania z działalności Grupy Kapitałowej IZOBLOK za I półrocze 2024 r.....	88

### Wybrane skonsolidowane dane finansowe

Wyszczególnienie	I półrocze 2024	I półrocze 2022/2023	I półrocze 2024	I półrocze 2022/2023
	Okres zakończony 30.06.2024	Okres zakończony 31.10.2022	Okres zakończony 30.06.2024	Okres zakończony 31.10.2022
	tys. PLN		tys. EUR	
Przychody z działalności operacyjnej	126 528	110 316	29 351	23 387
Zysk (strata) z działalności operacyjnej	5 323	504	1 235	107
Zysk (strata) przed opodatkowaniem	2 676	-1 280	621	-271
Zysk (strata) netto	16 280	-800	3 776	-170
Przepływy pieniężne netto z działalności operacyjnej	15 973	1 162	3 705	246
Przepływy pieniężne netto z działalności inwestycyjnej	19 462	-4 356	4 515	-923
Przepływy pieniężne netto z działalności finansowej	-8 550	6 127	-1 983	1 299
Przepływy pieniężne netto – razem	26 885	2 933	6 237	622
Średnioważona liczba akcji (tys. szt.)	1 267	1 267	1 267	1 267
Zysk (strata) na jedną akcję zwykłą (w zł / EUR)	12,85	-0,63	2,98	-0,13
	Stan na dzień 30.06.2024	Stan na dzień 31.12.2023	Stan na dzień 30.06.2024	Stan na dzień 31.12.2023
	tys. PLN		tys. EUR	
Aktywa/Pasywa razem	291 425	208 017	67 569	47 842
Aktywa trwałe	133 027	118 036	30 843	27 147
Aktywa obrotowe	158 398	89 981	36 726	20 695
Kapitał własny	104 174	89 126	24 153	20 498
Zobowiązania razem	187 251	118 891	43 415	27 344
Zobowiązania długoterminowe	108 316	26 949	25 114	6 198
Zobowiązania krótkoterminowe	78 935	91 942	18 302	21 146
Liczba akcji (tys. szt.)	1 267	1 267	1 267	1 267
Wartość księgową na jedną akcję (w zł / EUR)	82,22	70,34	19,06	16,18

### Wybrane jednostkowe dane finansowe

Wyszczególnienie	I półrocze 2024	I półrocze 2022/2023	I półrocze 2024	I półrocze 2022/2023
	Okres zakończony 30.06.2024	Okres zakończony 31.10.2022	Okres zakończony 30.06.2024	Okres zakończony 31.10.2022
	tys. PLN		tys. EURO	
Przychody z działalności operacyjnej	65 943	56 458	15 297	11 969
Zysk (strata) z działalności operacyjnej	1 577	1 604	366	340
Zysk (strata) przed opodatkowaniem	191	180	44	38
Zysk (strata) netto	3 469	172	805	36
Przepływy pieniężne netto z działalności operacyjnej	-3 727	-3 105	-865	-658
Przepływy pieniężne netto z działalności inwestycyjnej	25 774	-7 143	5 979	-1 514
Przepływy pieniężne netto z działalności finansowej	-23 274	12 082	-5 399	2 561
Przepływy pieniężne netto – razem	-1 227	1 834	-285	389
Średnioważona liczba akcji (tys. szt.)	1 267	1 267	1 267	1 267
Zysk (strata) na jedną akcję zwykłą (w zł / EUR)	2,74	0,14	0,64	0,03
	Stan na dzień 30.06.2024	Stan na dzień 31.12.2023	Stan na dzień 30.06.2024	Stan na dzień 31.12.2023
	tys. PLN		tys. EURO	
Aktywa/Pasywa razem	207 988	169 506	48 224	38 985
Aktywa trwałe	124 774	116 046	28 930	26 690
Aktywa obrotowe	83 215	53 460	19 294	12 295
Kapitał własny	101 950	98 481	23 638	22 650
Zobowiązania razem	106 038	71 025	24 586	16 335
Zobowiązania długoterminowe	56 445	17 357	13 087	3 992
Zobowiązania krótkoterminowe	49 593	53 668	11 498	12 343
Liczba akcji (tys. szt.)	1 267	1 267	1 267	1 267
Wartość księgową na jedną akcję (w zł / EUR)	80,47	77,73	18,66	17,88

# I. Sprawozdanie z działalności Grupy Kapitałowej IZOBLOK za okres od 1 stycznia 2024 do 30 czerwca 2024 roku

## 1. Opis działalności Grupy Kapitałowej IZOBLOK.

### 1.1. Informacje ogólne o spółce dominującej IZOBLOK S.A.

Nazwa Jednostki sprawozdawczej lub inne dane identyfikacyjne: IZOBLOK S.A.

Forma prawna jednostki: spółka akcyjna

Państwo rejestracji: Polska

Siedziba jednostki: 41-503 Chorzów, ul. Legnicka 15

Adres zarejestrowanego biura jednostki: 41-503 Chorzów, ul. Legnicka 15

Adres internetowy: [www.izoblok.pl](http://www.izoblok.pl)

Opis charakteru oraz podstawowego zakresu działalności: produkcja pozostałych wyrobów z tworzyw sztucznych (PKD 22.29 Z)

Podstawowe miejsce prowadzenia działalności gospodarczej: Polska

Nazwa jednostki dominującej: BEWI Poland sp. z o.o.

Nazwa jednostki dominującej najwyższego szczebla grupy: Bekken Invest AS

Jednostką kontrolującą jest Bekken Invest AS, przez spółkę Bewi Invest AS, która jest większościowym akcjonariuszem BEWI ASA. Właścicielami Bekken Invest AS są członkowie rodziny Bekken, przy czym żaden z członków rodziny nie sprawuje samodzielnej kontroli nad Bekken Invest AS.

Organ prowadzący rejestr: Sąd Rejonowy w Katowicach – Sąd Rejonowy w Katowicach, Wydział VIII Gospodarczy Krajowego Rejestru Sądowego numer KRS 0000388347

Czas trwania jednostki: nieograniczony

Okres objęty sprawozdaniem finansowym: 01.01.2024 r.– 30.06.2024 r.

Wyjaśnienie zmian w nazwie jednostki sprawozdawczej lub innych danych identyfikacyjnych, które to zmiany nastąpiły od zakończenia poprzedniego okresu sprawozdawczego: brak

Grupa Kapitałowa IZOBLOK („Grupa”, „Grupa IZOBLOK”) składa się z jednostki dominującej IZOBLOK S.A. („Spółka”, „Spółka dominująca”, „Jednostka dominująca”, „Emitent”) i spółek zależnych: IZOBLOK GmbH, Protechnologia sp. z o.o. w upadłości, PRO EPP sp. z o.o.

### 1.2. Opis działalności Grupy Kapitałowej IZOBLOK

Grupa Kapitałowa IZOBLOK jest producentem kształtek technicznych z tworzywa EPP (polipropylen spieniony) głównie dla przemysłu motoryzacyjnego.

Zakłady produkcyjne zlokalizowane są w Polsce i w Niemczech i posiadają łączną powierzchnię magazynowo-produkcyjną na poziomie 36 tys. m<sup>2</sup>. Nasze skonsolidowane przychody ze sprzedaży z działalności kontynuowanej w pierwszym półroczu 2024 wyniosły 126 528 tys. zł.

### 1.3. Skład Grupy Kapitałowej

Według stanu na dzień 30 czerwca 2024 r. Grupa składa się z Jednostki Dominującej oraz jednostek zależnych.

Jednostki objęte konsolidacją na dzień 30 czerwca 2024 r.

1. IZOBLOK S.A. z siedzibą w Chorzowie
2. IZOBLOK GmbH z siedzibą w Ohrdruf, Niemcy

Na dzień 30 czerwca 2024 r. jednostka zależna wchodząca w skład Grupy podlega konsolidacji metodą pełną w okresie od dnia objęcia nad nimi kontroli przez Grupę, a przestanie być konsolidowana od dnia ustania kontroli.

Jednostki wchodzące w skład Grupy niepodlegające konsolidacji:

1. Protechnologia sp. z o.o. w upadłości z siedzibą w Chorzowie
2. PRO EPP sp. z o.o. z siedzibą w Chorzowie

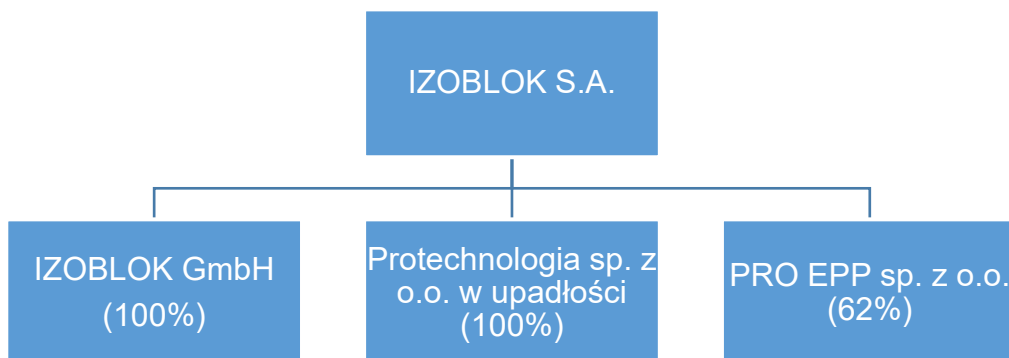
W nocie 15 na stronie 63 zaprezentowano informacje dotyczące nabycia spółek Protechnologia sp. z o.o. w upadłości i PRO EPP sp. z o.o. oraz powód niekonsolidowania podmiotów.

Grupa prowadzi działalność operacyjną poprzez swoje zakłady produkcyjne zlokalizowane w Polsce i w Niemczech.

W pierwszym półroczu roku obrotowego 2024 IZOBLOK S.A. nie dokonywał inwestycji kapitałowych poza swoją grupą jednostek powiązanych, których łączna wartość stanowiłaby równowartość co najmniej 10% kapitałów własnych IZOBLOK S.A.

## 1.4. Skutki zmian w strukturze Grupy Kapitałowej

### Struktura Grupy Kapitałowej IZOBLOK



### Opis zmian w strukturze Grupy IZOBLOK

- W dniu 15 maja 2024 r. IZOBLOK S.A nabył 100% udziałów w spółce Protechnologia sp. z o.o. w upadłości. Udziały nabyto na mocy porozumienia o spłacie wierzytelności i ustanowienia zastawu rejestrowego. Wartość udziałów została wyceniona przez biegłego na potrzeby zaspokojenia roszczeń IZOBLOK z przedmiotu zastawu na kwotę 165 tys. zł. Sąd Rejonowy w Katowicach w dniu 15 lipca 2024 roku ogłosił upadłość spółki Protechnologia obejmującą likwidację jej majątku.
- W dniu 22 maja 2024 r. IZOBLOK SA nabył 62% udziałów w spółce PRO EPP sp. z o.o. Udziały nabyto na mocy porozumienia o spłacie wierzytelności i ustanowienia zastawu rejestrowego. Wartość udziałów została wyceniona przez biegłego na potrzeby zaspokojenia roszczeń IZOBLOK z przedmiotu zastawu na kwotę 3 tys. zł

## 1.5. Informacje o akcjach spółki IZOBLOK S.A.

Kapitał zakładowy Spółki dominującej na dzień 30 czerwca 2024 roku wynosi 12.670.000,0 zł. i dzieli się na 1.267.000 akcji

Seria akcji	Wartość nominalna akcji	Ilość akcji	Rodzaj akcji
Akcje serii A	10 zł.	422.650	Akcje imienne uprzywilejowane co do głosu
Akcje serii B	10 zł.	406.050	Akcje zwykłe na okaziciela
Akcje serii C	10 zł.	171.300	Akcje zwykłe na okaziciela
Akcje serii D	10 zł.	267.000	Akcje zwykłe na okaziciela

## 1.6. Zarząd Jednostki Dominującej IZOBLOK S.A.

Na dzień 30.06.2024 oraz dzień publikacji raportu Zarząd Spółki IZOBLOK S.A. był jednoosobowy. Funkcję Prezesa Zarządu pełni Pan Przemysław Skrzydlak.

W dniu 27 czerwca 2024 r. spółka BEWI Poland sp. z o.o. posiadająca w kapitale zakładowym Spółki 422.650 (czterysta dwadzieścia dwa tysiące sześćset pięćdziesiąt) akcji imiennych uprzywilejowanych serii A, działając na podstawie § 12 ust. 4 statutu Spółki, powołała Pana Przemysława Tadeusza Skrzydlaka na Prezesa Zarządu Spółki na kolejny okres kadencji wynoszącej trzy lata.

Informacja została opublikowana w raporcie bieżącym nr 20/2024 w dniu 27 czerwca 2024 roku

## 1.7. Rada Nadzorcza Jednostki Dominującej IZOBLOK S.A.

Skład Rady Nadzorczej Spółki na dzień sporządzenia niniejszego sprawozdania finansowego oraz na dzień publikacji raportu:

Rafał Olesiński	- Przewodniczący Rady Nadzorczej IZOBLOK S.A.
Agata Kowalska	- Wiceprzewodnicząca Rady Nadzorczej IZOBLOK S.A.
Marcin Chruszczyński	- Członek Rady Nadzorczej IZOBLOK S.A.
Jonas Siljeskär	- Członek Rady Nadzorczej IZOBLOK S.A.
Petra Brantmark	- Członek Rady Nadzorczej IZOBLOK S.A.

**W okresie 6 miesięcy zakończonym 30 czerwca 2024 roku zachodziły następujące zmiany w składzie Rady Nadzorczej Spółki:**

W dniu 10 czerwca 2024 roku członek Rady Nadzorczej Pan Jakub Menc złożył rezygnację z pełnienia funkcji członka Rady Nadzorczej – informacja została opublikowana w raporcie bieżącym nr 14/2024 w dniu 10.06.2024r.

W związku z wygaśnięciem mandatów dotychczasowych członków Rady Nadzorczej w dniu 27 czerwca 2024 r. spółka BEWI Poland sp. z o.o. posiadająca w kapitale zakładowym Spółki 422.650 (czteryście dwadzieścia dwa tysiące sześćset pięćdziesiąt) akcji imiennych uprzywilejowanych serii A, działając na podstawie § 15 ust. 3 statutu Spółki powołała do składu Rady Nadzorczej Spółki Pana Jonasa Siljeskär oraz Panią Petrę Brantmark,

Zwyczajnym Walnym Zgromadzeniu w dniu 27 czerwca 2024 r. w drodze głosowania w skład Rady Nadzorczej powołano następujące osoby:

- Pana Rafała Olesińskiego,
- Pana Marcina Chruszczyńskiego,
- Panią Agatę Kowalską.

Informacje zostały opublikowane w raporcie bieżącym nr 19/2024 w dniu 27 czerwca 2024 roku

**Skład Komitetu Audytu Spółki na dzień publikacji raportu**

- Marcin Chruszczyński – Przewodniczący Komitetu Audytu IZOBLOK S.A.
- Agata Kowalska – Członek Komitetu Audytu IZOBLOK S.A.
- Jonas Siljeskär – Członek Komitetu Audytu IZOBLOK S.A.

**W okresie od 01 stycznia 2024 roku do dnia publikacji niniejszego raportu zachodziły następujące zmiany w składzie Komitetu Audytu Spółki:**

W dniu 02 lipca 2024 r. Rada Nadzorcza powołała na członków Komitetu Audytu Pana Marcina Chruszczyńskiego, Panią Agatę Kowalską i Pana Jonasa Siljeskär.

## 1.8. Struktura akcjonariatu

Dane dotyczące znaczących akcjonariuszy przedstawiono poniżej na podstawie informacji otrzymywanych przez Spółkę w trybie art. 69 ust. 1 ustawy o ofercie publicznej.

Według najlepszej wiedzy Spółki na dzień publikacji raportu za I półrocze 2024 poniższe podmioty posiadają co najmniej 5% liczby głosów na WZA.

Akcjonariusz	Liczba akcji	% w kapitale zakładowym	Liczba głosów na WZA	% głosów na WZA
BEWI Poland sp. z o.o.	926 642	73,14%	1 349 292	79,86%
OFE Nationale Nederlanden	160 307	12,65%	160 307	9,49%
<b>Razem akcjonariusze posiadający powyżej 5% głosów na WZA:</b>	<b>1 086 949</b>	<b>85,79%</b>	<b>1 509 599</b>	<b>89,34%</b>
Pozostali akcjonariusze	180 051	14,21%	180 051	10,66%
<b>Łącznie:</b>	<b>1 267 000</b>	<b>100,0%</b>	<b>1 689 650</b>	<b>100,0%</b>

## 2. Zestawienie stanu posiadania akcji emitenta lub uprawnień do nich przez osoby zarządzające i nadzorujące emitenta na dzień przekazania raportu półrocznego, wraz ze wskazaniem zmian w stanie posiadania, w okresie od przekazania poprzedniego raportu okresowego, odrębnie dla każdej z tych osób

Na dzień publikacji raportu spośród członków organów administracyjnych, zarządzających i nadzorczych akcje Spółki posiadają:

- Rafał Olesiński pełniący funkcję Przewodniczącego Rady Nadzorczej Spółki, który posiada 1.755 akcji zwykłych na okaziciela.



Imię i nazwisko	Stan na 30.06.2024 r.	Zwiększenia	Zmniejszenia	Stan na 26.09.2024 r.
Rafał Olesiński	1 755	-	-	1 755

### 3. Podsumowanie skonsolidowanych wyników finansowych

Tabela: Wybrane pozycje ze skonsolidowanego sprawozdania z całkowitych dochodów za I półrocze 2024 oraz I półrocze 2022/2023 (w tys. zł.)

(wariant porównawczy)	okres zakończony 30.06.2024	okres zakończony 31.10.2022	Zmiana % w stosunku do poprzedniego okresu
	dane za 6 miesięcy	dane za 6 miesięcy	
<b>Przychody z działalności operacyjnej</b>	<b>126 528</b>	<b>110 316</b>	<b>14,7%</b>
<b>Koszty działalności operacyjnej</b>	<b>130 163</b>	<b>114 231</b>	<b>14,0%</b>
Pozostałe przychody operacyjne	11 647	10 335	12,7%
Pozostałe koszty operacyjne	2 689	5 917	-54,6%
<b>Zysk (strata) na działalności operacyjnej</b>	<b>5 323</b>	<b>503</b>	<b>954,4%</b>
% przychodów z działalności operacyjnej	4,2%	0,5%	x
<b>Zysk (strata) operacyjny powiększony o amortyzację (EBITDA)</b>	<b>10 348</b>	<b>6 957</b>	<b>48,6%</b>
% przychodów z działalności operacyjnej	8,2%	6,3%	x
Przychody finansowe	1 018	0,00	x
Koszty finansowe	3 665	1 783	105,5%
<b>Zysk (strata) brutto</b>	<b>2 676</b>	<b>-1 280</b>	<b>x</b>
Podatek dochodowy	13 604	-480	x
<b>Zysk (strata) netto</b>	<b>16 280</b>	<b>-800</b>	<b>x</b>
% przychodów z działalności operacyjnej	12,9%	-0,7%	x

### Komentarz Zarządu do skonsolidowanych wyników pierwszego półrocza 2024

W raportowanym okresie Grupa uzyskała skonsolidowane przychody ze sprzedaży w kwocie 126,5 mln zł. co oznacza wzrost o 14,7% w porównaniu do analogicznego okresu roku ubiegłego.

Skonsolidowany zysk na działalności operacyjnej za pierwsze półrocze 2024 wyniósł 5,3 mln zł i jest o 4,8 mln zł wyższy od skonsolidowanego zysku operacyjnego w analogicznym okresie ubiegłego roku obrotowego, natomiast skonsolidowana EBITDA ukształtowała się na poziomie 10,3 mln PLN i była wyższa o 48,6%. Na poziomie jednostkowym przychody wyniosły 65,9 mln zł wzrost o 16,8% w porównaniu z pierwszym półroczem 2022/23, jednostkowy zysk na działalności operacyjnej wyniósł 1,6 mln zł, natomiast jednostkowa EBITDA wyniosła 4,0 mln zł a zysk netto 3,5 mln zł.

Odnosząc się do wyników finansowych osiągniętych w raportowanym okresie, Przemysław Skrzydlak Prezes Zarządu, stwierdził:

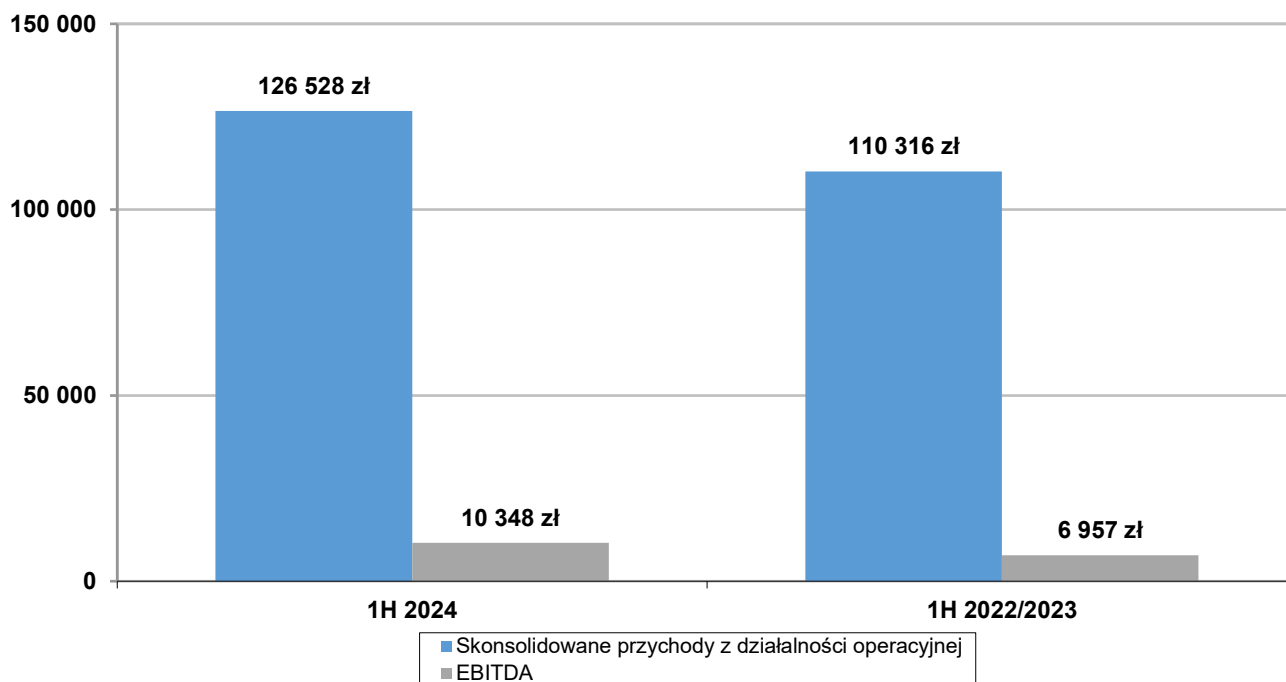
„Zarząd Spółki przy prezentacji wyników pierwszego półrocza zwraca szczególną uwagę na skonsolidowane wyniki grupy IZOBLOK. Wyniki, jakie osiąga Spółka niemiecka w bieżącym roku, jednoznacznie wskazują na zdecydowaną poprawę efektywności operacyjnej po trudnych okresach, które negatywnie odbijały się na wynikach.

Akwizycja, której dokonała Spółka IZOBLOK SA w roku 2016 pomaga ugruntowywać pozycję grupy na rynku europejskim oraz stanowi dobrą bazę do realizacji projektów na poziomie globalnym (USA, Chiny). Obecnie działania Spółki skoncentrowane są na wdrożeniu licznych kontraktów, o których Spółka informowała wcześniej w raportach bieżących. Aktualnie dynamika uruchomień nowych projektów lekko spada co może świadczyć o tym, że rynek lekko wyhamował, jednak w opinii Zarządu opóźnienie wdrożeń nowych kontraktów w niewielkim stopniu wpłynie na działalność operacyjną Spółki. Na rynku zauważalna jest presja na korekty cen w związku z niższymi cenami energii, jednocześnie Spółka odczuwa negatywne skutki skokowego wzrostu kosztów wynagrodzeń, wzrostów kosztów usług oraz negatywne efekty umocnienia złotego i wysokich stóp procentowych. Pomimo tych czynników, IZOBLOK dzięki dużej dywersyfikacji portfela klientów rozwija się stabilnie i ma dobre perspektywy rozwoju.

W okresie sprawozdawczym IZOBLOK nie odnotował zatorów płatniczych od kontrahentów, a realizacja istniejących kontraktów przebiega zgodnie z założeniami. Ze względu na utrzymującą się dużą zmienność otoczenia, nie można wykluczyć zmiany oczekiwań w kolejnych okresach sprawozdawczych”.

### Przychody i koszty

Wykres: Skonsolidowane przychody z działalności operacyjnej i wskaźnik EBITDA za I półrocze 2024 oraz I półrocze 2022/2023 (w tys. zł).



**Tabela: Struktura rzeczowa skonsolidowanych przychodów z działalności operacyjnej za I półrocze 2024 oraz I półrocze 2022/2023 (w tys. zł).**

Wyszczególnienie	okres zakończony 30.06.2024	okres zakończony 31.10.2022	Zmiana % w stosunku do poprzedniego okresu
	dane za 6 miesięcy	dane za 6 miesięcy	
<b>Przychody ze sprzedaży produktów i usług, w tym:</b>	<b>117 888</b>	<b>102 467</b>	<b>15,0%</b>
rynek automotive	110 308	95 882	15,0%
rynek packaging	5 854	3 977	47,2%
sprzedaż produktów- narzędziownia	1 149	2 123	-45,9%
sprzedaż usług	139	123	13,0%
sprzedaż produktów - pozostałe	438	362	21,2%
<b>Przychody ze sprzedaży towarów i materiałów, w tym:</b>	<b>8 640</b>	<b>7 849</b>	<b>10,1%</b>
sprzedaż form	8 377	7 779	7,7%
sprzedaż towarów pozostałych	155	40	287,1%
sprzedaż materiałów - opakowań	108	30	260,0%

**Tabela: Skonsolidowane koszty działalności operacyjnej za I półrocze 2024 oraz I półrocze 2022/2023 (w tys. zł).**

Wyszczególnienie	okres zakończony 30.06.2024	okres zakończony 31.10.2022	Zmiana % w stosunku do poprzedniego okresu
	dane za 6 miesięcy	dane za 6 miesięcy	
<b>Koszty działalności operacyjnej</b>	<b>130 163</b>	<b>114 231</b>	<b>13,9%</b>
Zmiana stanu produktów	616	-3 159	x
Koszt wytworzenia produktów (usług) na własne potrzeby	-1 156	-822	x
Amortyzacja	5 025	6 454	-22,1%
Zużycie materiałów i energii	63 377	59 404	6,7%
Usługi obce	17 290	13 504	28,0%
Podatki i opłaty	823	597	37,7%
Wynagrodzenia	33 650	25 728	30,8%
Ubezpieczenia społeczne	2 979	1 794	66,1%
Pozostałe świadczenia pracownicze	661	713	-7,2%
Pozostałe koszty rodzajowe	2 451	2 615	-6,3%
Wartość sprzedanych towarów i materiałów	4 447	7 404	-39,9%

Koszty działalności operacyjnej w pierwszym półroczu 2024 wyniosły 130 163 tys. zł. natomiast w pierwszym półroczu 2022.2023 wyniosły 114 231 tys. zł czyli zwiększyły się o 13,9%. Pozostałe przychody operacyjne w okresie od 01.01.2024

r. do 30.06.2024 r. wyniosły 11 647 tys. zł natomiast w porównawczym okresie wyniosły 10 335 tys. zł. Pozostałe koszty operacyjne w I półroczu 2024 wyniosły 2 689 tys. zł i były o 54,6% niższe niż w okresie I półrocza 2022/2023. Skonsolidowany zysk na działalności operacyjnej w pierwszym półroczu 2024 wyniósł 5 323 tys. zł wobec zysku w wysokości 504 tys. zł. w pierwszym półroczu 2022/2023. Skonsolidowany wskaźnik EBITDA w raportowanym okresie wyniósł 10 348 tys. zł i stanowił 8,2% przychodów z działalności operacyjnej a w analogicznym okresie 2022/2023 wskaźnik ten wyniósł 6957 tys. zł i stanowił 6,3% przychodów z działalności operacyjnej.

**Tabela: Struktura skonsolidowanych przychodów i kosztów z działalności finansowej za I półrocze 2024 oraz I półrocze 2022/2023 (w tys. zł).**

Wyszczególnienie	okres zakończony 30.06.2024	okres zakończony 31.10.2022	Zmiana % w stosunku do poprzedniego okresu
	dane za 6 miesięcy	dane za 6 miesięcy	
<b>Przychody finansowe</b>	<b>1 018</b>	<b>0</b>	<b>x</b>
<b>Koszty finansowe</b>	<b>3 665</b>	<b>1 783</b>	<b>105,6%</b>
odsetki	3 305	981	236,9%
inne	360	802	-55,1%

Skonsolidowane koszty finansowe w okresie pierwszego półrocza 2024 wyniosły 3 665 tys. zł z czego koszty odsetek stanowiły ponad 90%. Grupa poniosła inne koszty finansowe w łącznej kwocie 360 tys. zł. na które składają się: prowizje z tytułu uruchomienia kredytów i pożyczek w łącznej kwocie 255 tys. zł., oraz inne w łącznej kwocie 105 tys. zł. Grupa zakończyła okres dwóch pierwszych kwartałów roku obrotowego 2024 zyskiem brutto na poziomie 2 676 tys. zł. Po uwzględnieniu obciążeń z tytułu podatku dochodowego, na koniec pierwszego półrocza 2024 zysk netto wyniósł 16 273 tys. zł, w poprzednim roku obrotowym 2022/2023 za pierwsze dwa kwartały Grupa poniosła stratę netto w kwocie 800 tys. zł.

## Skonsolidowane sprawozdanie z sytuacji finansowej

**Tabela: Skonsolidowane sprawozdanie z sytuacji finansowej na dzień 30.06.2024 oraz 31.12.2023 (w tys. zł.)**

### Aktywa

Wyszczególnienie	Na dzień	Udział (%)	Na dzień	Udział (%)
	30.06.2024 r.		31.12.2023 r.	
<b>Aktywa trwałe</b>	<b>133 027</b>	<b>45,6%</b>	<b>118 036</b>	<b>56,7%</b>
Wartości niematerialne	5 815	2,0%	6 437	3,1%
Wartość firmy	6 393	2,2%	6 445	3,1%
Rzeczowe aktywa trwałe	45 884	15,7%	92 731	44,6%
Prawo do użytkowania	62 836	21,6%	8 364	4,0%
Aktywa z tytułu odroczonego podatku dochodowego	8 631	3,0%	398	0,2%
Pozostałe aktywa finansowe	14	0,0%	124	0,1%
Pozostałe należności długoterminowe	650	0,2%	497	0,2%
Aktywa kontraktowe długoterminowe	2 804	1,0%	3 039	1,5%
<b>Aktywa obrotowe</b>	<b>158 398</b>	<b>54,4%</b>	<b>89 981</b>	<b>43,3%</b>
Zapasy	38 186	13,1%	37 438	18,0%
Należności z tytułu dostaw i usług	41 820	14,4%	28 732	13,8%
Aktywa kontraktowe	2 415	0,8%	5 613	2,7%
Należności z tyt. podatku dochodowego	1 127	0,4%	459	0,2%
Pozostałe należności	13 631	4,7%	6 447	3,1%
Pozostałe aktywa finansowe	24 147	8,3%	1 049	0,5%
Środki pieniężne	37 072	12,7%	10 242	4,9%
<b>Aktywa razem</b>	<b>291 425</b>	<b>100,0%</b>	<b>208 017</b>	<b>100,0%</b>

Na dzień 30.06.2024 r. skonsolidowana suma bilansowa zamknęła się kwotą 291 425 tys. zł i była o 83 408 tys. zł większa od sumy bilansowej z 31 grudnia 2023 r. Na wzrost wartości aktywów przede wszystkim miało wpływ zwiększenie wartości aktywów obrotowych o kwotę 68 417 tys. zł.

W strukturze aktywów obrotowych największą pozycję stanowiły należności z tytułu dostaw i usług, które na koniec drugiego kwartału 2024 wyniosły 41 820 tys. zł, co stanowiło 14,4% łącznej wartości aktywów, natomiast w dniu 31 grudnia 2023 r. należności z tytułu dostaw i usług wyniosły 28 732 tys. zł i stanowiły 13,8% aktywów. Drugą co do wielkości pozycją aktywów obrotowych są zapasy, których wartość na dzień 30.06.2024 wyniosła 38 186 tys. zł i w stosunku do końca roku obrotowego zwiększyła się o 748 tys. zł.

Na dzień 30.06.2024 r. wartość środków pieniężnych wyniosła 37 072 tys. zł, w porównaniu z 31.12.2023 zwiększyła się o kwotę 26 830 tys. zł.

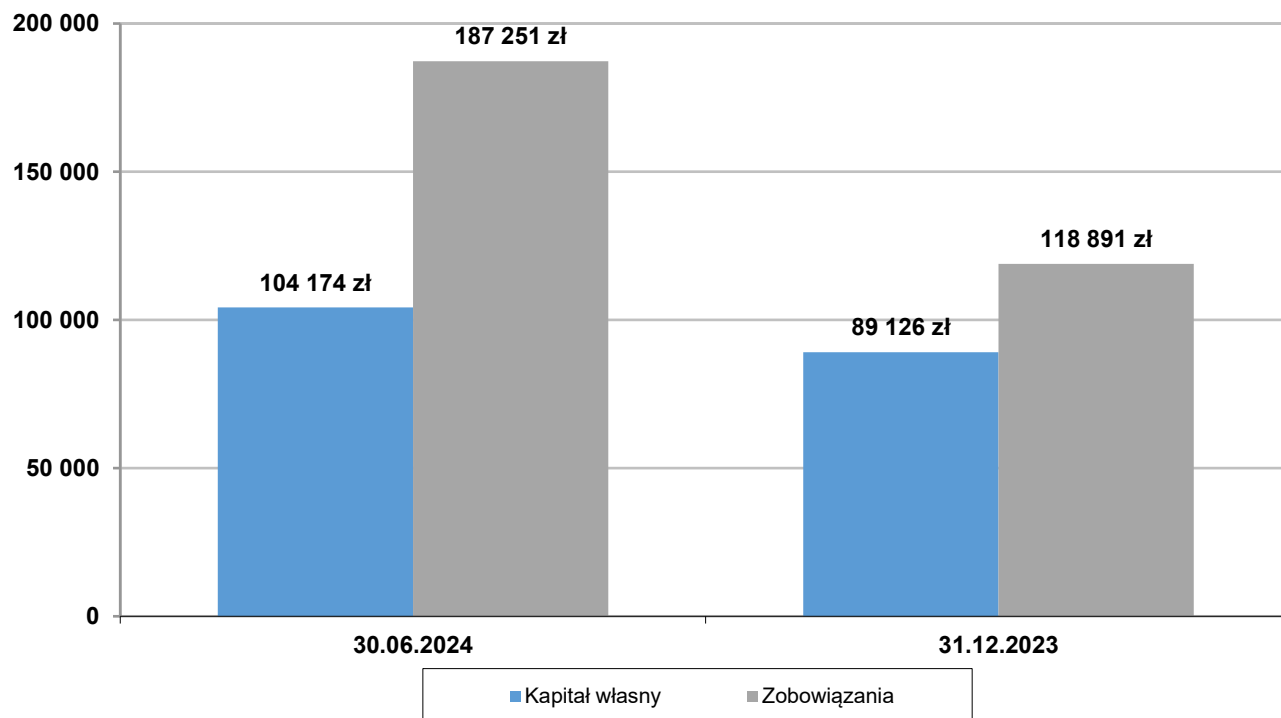
**Tabela: Wybrane pozycje ze skonsolidowanej sytuacji finansowej na dzień 30.06.2024 oraz 31.12.2023 (w tys. zł)**

**Pasywa**

Wyszczególnienie	Na dzień	Udział (%)	Na dzień	Udział (%)
	30.06.2024 r.		31.12.2023 r.	
<b>Kapitał własny</b>	<b>104 174</b>	<b>35,7%</b>	<b>89 126</b>	<b>42,8%</b>
Kapitał podstawowy	12 670	4,3%	12 670	6,1%
Nadwyżka ze sprzedaży akcji	42 268	14,5%	42 268	20,3%
Kapitał rezerwowy wynikający z różnic kursowych z przeliczenia	936	0,3%	1 251	0,6%
Zyski zatrzymane	48 300	16,6%	32 937	15,8%
Kapitał własny przypadający akcjonariuszom jednostki dominującej	104 174	35,7%	89 126	42,8%
Kapitał przypadający akcjonariuszom niekontrolującym	0,00	-	0	-
<b>Zobowiązania</b>	<b>187 251</b>	<b>64,3%</b>	<b>118 891</b>	<b>57,2%</b>
Zobowiązania długoterminowe	108 316	37,2%	26 949	13,0%
Zobowiązania krótkoterminowe	78 935	27,1%	91 942	44,2%
<b>Pasywa razem</b>	<b>291 425</b>	<b>100,0%</b>	<b>208 017</b>	<b>100,0%</b>

Wartość kapitału własnego na dzień 30.06.2024 r. w porównaniu do końca roku obrotowego zwiększyła się o 15 048 tys. zł do kwoty 104 174 tys. zł i stanowiła w bilansie 35,7% sumy bilansowej.

**Wykres – Kapitał własny przypadający akcjonariuszom jednostki dominującej oraz zobowiązania na dzień 30.06.2024 i 31.12.2023 (w tys. zł)**



Na dzień 30.06.2024 r. łącznie skonsolidowane zobowiązania wyniosły 187 251 tys. zł (wzrosły o 68 360 tys. zł) i stanowiły 64,3% ogólnej kwoty pasywów, natomiast na dzień 31.12.2023 kwota zobowiązań ogółem wyniosła 118 891 tys. zł., której udział w ogólnej sumie bilansowej wyniósł 57,2%.

W pierwszym półroczu 2024 wartość zobowiązań krótkoterminowych wyniosła 78 935 tys. zł, natomiast zobowiązania długoterminowe w tym okresie wyniosły 108 316 tys. zł. Wzrost zadłużenia wynika przede wszystkim z wzrostu zobowiązań z tytułu prawa do użytkowania.

Na koniec roku 2022.2023 wartość zobowiązań krótkoterminowych wyniosła 91 942 tys. zł, natomiast wartość zobowiązań długoterminowych to kwota 26 949 tys. zł.

W prezentowanym okresie nastąpił wzrost wartości zobowiązań ogółem łącznie o kwotę 68 360 tys. zł. w stosunku do 31 grudnia 2023 r.

## Skonsolidowany rachunek przepływów pieniężnych

Tabela Wybrane pozycje skonsolidowanego rachunku przepływów pieniężnych za I półrocze 2024 oraz I półrocze 2022/2023 (w tys. zł).

Wyszczególnienie	okres zakończony 30.06.2024	okres zakończony 31.10.2022	Zmiana % w stosunku do poprzedniego okresu
	dane za 6 miesięcy	dane za 6 miesięcy	
<b>Przepływy pieniężne netto z działalności operacyjnej</b>			
<b>Zysk (Strata) brutto</b>	<b>2 676</b>	<b>-1 280</b>	<b>x</b>
<b>Korekty razem:</b>	<b>13 186</b>	<b>1 087</b>	<b>1112,4%</b>
Amortyzacja	4 541	6 470	-29,8%
Korekty z tytułu przychodów i kosztów finansowych	1 535	1 708	-10,1%
Zysk (Strata) z działalności inwestycyjnej	19 578	-1 245	x
Zmiana stanu rezerw	2 489	4 339	-42,6%
Zmiana stanu zapasów	-859	-3 394	x
Zmiana stanu należności	-18 011	-4 725	x
Zmiana stanu zobowiązań krótkoterminowych (z wyjątkiem pożyczek i kredytów)	4 567	167	2629,6%
Zmiana stanu wyceny kontraktów sprzedażowych	3 483	-2 233	x
Inne korekty	-4 139	0	x
<b>Gotówka z działalności operacyjnej</b>	<b>15 862</b>	<b>-193</b>	<b>x</b>
Zapłacony podatek dochodowy	111	1 354	-91,8%
<b>Przepływy pieniężne netto z działalności operacyjnej</b>	<b>15 973</b>	<b>1 162</b>	
<b>Przepływy pieniężne z działalności inwestycyjnej</b>			
Wpływy	38 545	636	5960,5%
Wydatki	19 083	4 992	282,3%
<b>Przepływy pieniężne netto z działalności inwestycyjnej</b>	<b>19 462</b>	<b>-4 356</b>	
<b>Przepływy pieniężne z działalności finansowej</b>			
Wpływy	8 470	18 720	-54,8%
Wydatki	17 020	12 593	35,2%
<b>Przepływy pieniężne netto z działalności finansowej</b>	<b>-8 550</b>	<b>6 127</b>	
<b>Przepływy pieniężne netto razem</b>	<b>26 885</b>	<b>2 932</b>	
<b>Środki pieniężne na początek okresu</b>	<b>10 242</b>	<b>2 272</b>	
<b>Środki pieniężne na koniec okresu</b>	<b>37 127</b>	<b>5 204</b>	

### Przepływy z działalności operacyjnej

W pierwszym półroczu 2024 przepływy netto z działalności operacyjnej osiągnęły wartość 15 973 tys. zł.

### Przepływy z działalności inwestycyjnej

W pierwszym półroczu 2024 przepływy z działalności inwestycyjnej zamknęły się kwotą 19 462 tys. zł poziom ten wynika przede wszystkim ze zbycia rzeczowych aktywów trwałych.

### Przepływy z działalności finansowej

W pierwszym półroczu 2024 przepływy z działalności finansowej osiągnęły poziom – 8 550 tys. zł.

W okresie pierwszych dwóch kwartałów 2024 Grupa poprzez działalność operacyjną, inwestycyjną oraz finansową wygenerowała dodatnie przepływy pieniężne netto w kwocie 26 885 tys. zł, a wartość środków pieniężnych na koniec okresu wyniosła 37 127 tys. zł.

### Skonsolidowane sprawozdanie ze zmian w kapitale własnym

Kapitał własny na dzień 30.06.2024 r. zamknął się kwotą 104 174 tys. złotych, co stanowi wzrost o 16,9 % w porównaniu ze stanem na dzień 31.12.2023 r.

### Analiza rentowności

Tabela: Analiza rentowności za I półrocze 2024 oraz I półrocze 2022/2023 (w tys. zł).

Wyszczególnienie	okres zakończony 30.06.2024	okres zakończony 31.10.2022	Zmiana % w stosunku do poprzedniego roku obrotowego
	dane za 6 miesiące	dane za 6 miesiące	
Przychody z działalności operacyjnej	126 528	110 316	14,7%
Zysk/strata z działalności operacyjnej	5 323	503	956,2%
Zysk z działalności operacyjnej powiększony o amortyzacje (EBITDA)	10 348	6 957	48,7%
Rentowność EBITDA	8,2%	6,3%	x
Rentowność na działalności operacyjnej	4,2%	0,5%	x
Zysk (strata) brutto	2 676	-1 280	X
Zysk (strata) netto	16 280	-800	X
Rentowność sprzedaży netto (ROS)	12,9%	-0,7%	X

Rentowność sprzedaży = zysk na sprzedaży / przychody z działalności operacyjnej x 100%

Rentowność EBITDA = zysk na działalności operacyjnej powiększony o amortyzację / przychody z działalności operacyjnej x 100%

Rentowność na działalności operacyjnej = zysk z działalności operacyjnej / przychody z działalności operacyjnej x 100%

Rentowność sprzedaży netto (ROS) = zysk netto / przychody z działalności operacyjnej x 100%

Za okres pierwszego półrocza roku obrotowego 2024 wskaźnik rentowności na działalności operacyjnej osiągnął poziom 4,2%. Rentowność EBITDA za dwa kwartały 2024 wyniosła 8,2%. Rentowność sprzedaży netto ROS ukształtowała się na poziomie 12,9%.

W okresie porównawczym roku poprzedniego wskaźnik rentowności na działalności operacyjnej 0,51%, rentowność wskaźnika EBITDA uzyskała wartość 6,3% natomiast rentowność sprzedaży netto ROS wyniosła -0,7%.

**Tabela: Analiza wskaźnikowa za I półrocze 2024 oraz I półrocze 2022/2023**

Wyszczególnienie	okres zakończony 30.06.2024	okres zakończony 31.10.2022
<b>Wskaźniki rentowności</b>		
Rentowność kapitałów własnych (ROE)	15,6%	-1,1%
Rentowność majątku (ROA)	5,6%	-0,4%
<b>Wskaźniki płynności</b>		
Wskaźnik płynności bieżącej (CR)	2,01	0,95
Wskaźnik płynności szybkiej (QR)	0,87	0,44
Wskaźnik płynności gotówkowej	0,78	0,06
<b>Wskaźniki zadłużenia</b>		
Wskaźnik ogólnego zadłużenia	0,64	0,64
Wskaźnik zadłużenia kapitału własnego	1,80	1,79
Wskaźnik zadłużenia długoterminowego	1,04	0,57
<b>Wskaźniki rotacji</b>		
Wskaźnik rotacji zapasów	54	52
Wskaźnik rotacji należności	50	55
Wskaźnik rotacji zobowiązań	35	32

Rentowność kapitałów własnych (ROE) = zysk (strata) netto / kapitały własne x 100%

Rentowność majątku (ROA) = zysk (strata) netto / aktywa ogółem x 100%

Wskaźnik płynności bieżącej (CR) = aktywa obrotowe / zobowiązania krótkoterminowe

Wskaźnik płynności szybkiej (QR) = (należności krótkoterminowe + środki pieniężne) / zobowiązania krótkoterminowe

Wskaźnik płynności gotówkowej = środki pieniężne i inne aktywa pieniężne / zobowiązania krótkoterminowe

Wskaźnik ogólnego zadłużenia = zobowiązania ogółem / aktywa ogółem

Wskaźnik zadłużenia kapitału własnego = zobowiązania ogółem / kapitał własny

Wskaźnik zadłużenia długoterminowego = zobowiązania długoterminowe / kapitał własny

Wskaźnik rotacji zapasów = średni stan zapasów \* ilość dni raportowanego okresu / przychody ze sprzedaży produktów, towarów i materiałów

Wskaźnik rotacji należności = średni stan należności z tytułu dostaw i usług \* ilość dni raportowanego okresu / przychody ze sprzedaży produktów towarów i materiałów

Wskaźnik rotacji zobowiązań = średni stan zobowiązań z tytułu dostaw i usług \* ilość dni raportowanego okresu / przychody ze sprzedaży produktów towarów i materiałów

W pierwszym półroczu roku obrotowego 2024 wskaźnik rentowności kapitałów własnych (ROE), ukształtował się na poziomie 15,6%, a w analogicznym okresie roku obrotowego 2022/2023 wyniósł -1,1%. Wskaźnik ten obrazuje efektywność przedsiębiorstwa w gospodarowaniu kapitałami własnymi

Wskaźniki płynności finansowej pozwalają ocenić zdolność przedsiębiorstwa do terminowego regulowania zobowiązań. Niski poziom tych wskaźników może oznaczać ryzyko wystąpienia trudności w terminowym regulowaniu zobowiązań. Ryzyko to pomniejszają ewentualne możliwości Emitenta do zaciągania dodatkowych zobowiązań. Z kolei wysoki poziom wskaźników płynności może świadczyć o zamrożeniu środków w majątku obrotowym, co może obniżyć rentowność majątku.

Wskaźnik płynności bieżącej obrazuje zdolność przedsiębiorstwa do regulacji jego zobowiązań za pomocą aktywów bieżących. Pożądane jest, aby wartość tego wskaźnika przekraczała 1, przyjmując iż jego optymalne wartości mieszczą się w zakresie 1,2-2,0. Wskaźnik płynności bieżącej w raportowanym okresie wyniósł 2,01, natomiast w pierwszym półroczu roku obrotowego 2022/2023 było to 0,95. Wartości te wskazują iż Grupa w badanym okresie posiadała zdolność do spłaty zobowiązań bieżących za pomocą aktywów bieżących.

Wskaźnik płynności szybkiej wskazuje w jakim stopniu aktywa o podwyższonej płynności pozwalają na pokrycie zobowiązań bieżących. Przyjmuje się iż optymalny poziom wskaźnika powinien wynosić 1 lub nieco więcej. Na koniec drugiego kwartału 2024 wskaźnik płynności szybkiej wyniósł 0,87.

Wskaźnik płynności gotówkowej wskazuje, w jakim stopniu przedsiębiorstwo jest w stanie pokryć wartość zobowiązań bieżących niemal natychmiastowo, najbardziej płynnymi instrumentami. Wartość tego wskaźnika po dwóch kwartałach roku obrotowego 2024 wyniosła 0,78, a po pierwszym półroczu 2022/2023 była 0,06.

Wskaźniki zadłużenia stanowią kolejną istotną grupę wskaźników dla oceny kondycji przedsiębiorstwa. Obrazują one strukturę finansowania przedsiębiorstwa oraz jego zdolność do spłaty zobowiązań. Zbyt wysokie wartości wskaźników zadłużenia wskazują na możliwość wystąpienia problemów z wypłacalnością danego przedsiębiorstwa, zbyt niskie wskazują na potencjalne ograniczenia wzrostu rentowności majątku.

Wskaźnik ogólnego zadłużenia obrazuje udział wszystkich zobowiązań w finansowaniu majątku przedsiębiorstwa. Wartość tego wskaźnika na koniec pierwszego półrocza roku obrotowego 2024 wyniosła 0,64.

Wskaźnik zadłużenia kapitału własnego wskazuje na stosunek zobowiązań ogółem (kapitałów obcych) do kapitałów własnych przedsiębiorstwa. Wskaźnik ten na koniec drugiego kwartału roku obrotowego 2024 osiągnął poziom 1,80.

Ostatnia grupa wskaźników tzw. wskaźniki aktywności, wykorzystywana jest w analizie sprawności działania przedsiębiorstwa.

Wskaźnik rotacji zapasów w dniach informuje o okresie odnawialności zapasów. W całym analizowanym okresie średni czas oczekiwania na sprzedaż zapasów wyniósł 54 dni, w analogicznym okresie roku obrotowego 2022/2023 52 dni.

Wskaźnik rotacji należności obrazuje średni czas inkasa należności z tytułu dostaw i usług w okresie. Wskazywał on iż średni czas oczekiwania na środki pieniężne od kontrahentów to 50 dni w okresie zakończonym 30 czerwca 2024.

Wskaźnik rotacji zobowiązań obrazuje czas w jakim przedsiębiorstwo dokonuje spłaty swoich zobowiązań. W okresie pierwszych dwóch kwartałów roku obrotowego 2024 wynosił 35 dni.

#### 4. Podsumowanie jednostkowych wyników finansowych spółki IZOBLOK SA

Tabela: Wybrane pozycje z jednostkowego sprawozdania z całkowitych dochodów za I półrocze 2024 oraz I półrocze 2022/2023 (w tys. zł.)

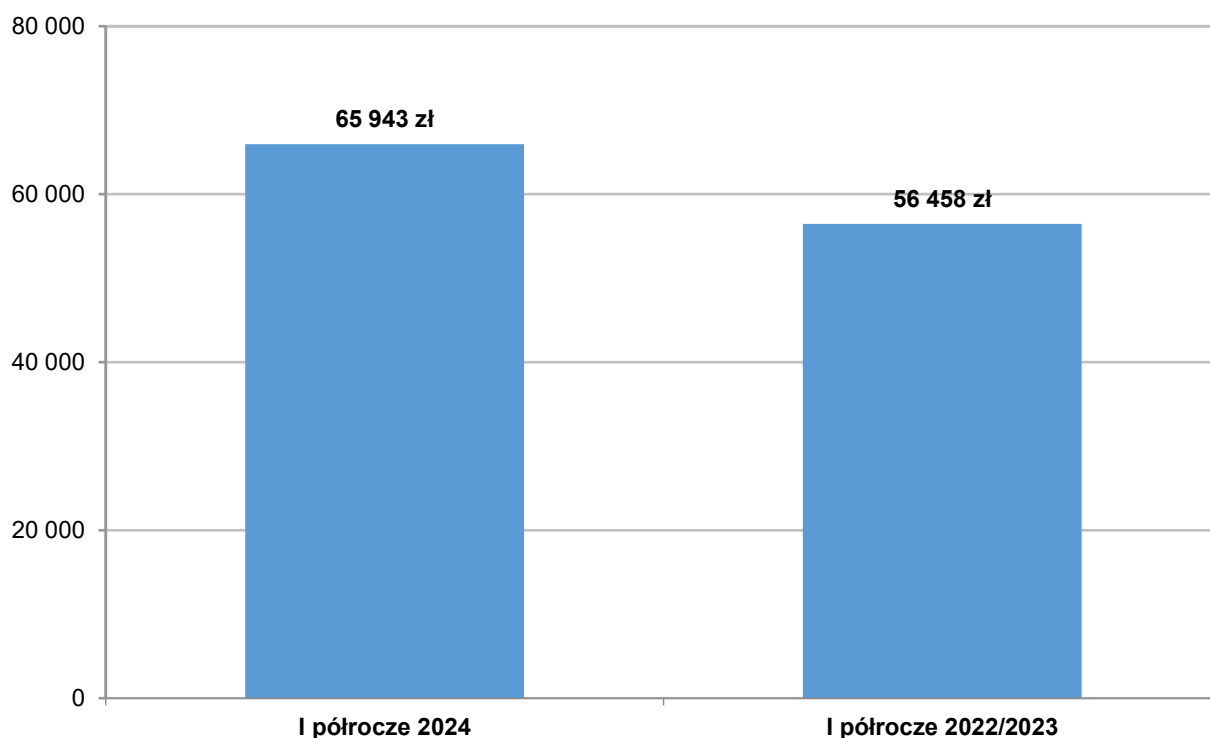
(wariant porównawczy)	okres zakończony 30.06.2024	okres zakończony 31.10.2022	Zmiana % w stosunku do poprzedniego okresu
	dane za 6 miesięcy	dane za 6 miesięcy	
<b>Przychody z działalności operacyjnej</b>	<b>65 943</b>	<b>56 458</b>	<b>16,8%</b>
<b>Koszty działalności operacyjnej</b>	<b>65 081</b>	<b>51 802</b>	<b>25,6%</b>
Pozostałe przychody operacyjne	3 405	1 873	81,8%
Pozostałe koszty operacyjne	2 689	4 925	-45,4%
<b>Zysk/strata na działalności operacyjnej</b>	<b>1 577</b>	<b>1 604</b>	<b>-1,6%</b>
% przychodów ze sprzedaży	2,4%	2,8%	x
<b>Zysk/strata operacyjny powiększony o amortyzację (EBITDA)</b>	<b>4 048</b>	<b>4 081</b>	<b>-0,8%</b>
% przychodów ze sprzedaży	6,1%	7,2%	x
Przychody finansowe	701	231	204,0%
Koszty finansowe	2 088	1 655	26,2%
<b>Zysk/strata brutto</b>	<b>191</b>	<b>180</b>	<b>6,7%</b>
Podatek dochodowy	-3 278	8	x
<b>Zysk/strata netto</b>	<b>3 469</b>	<b>172</b>	<b>1927,0%</b>
% przychodów ze sprzedaży	5,3%	0,3%	x

## Przychody i koszty

**Tabela: Struktura rzeczowa jednostkowych przychodów z działalności operacyjnej za I półrocze 2024 oraz I półrocze 2022/2023 (w tys. zł).**

Wyszczególnienie	okres zakończony 30.06.2024	okres zakończony 31.10.2022	Zmiana % w stosunku do poprzedniego okresu
	dane za 6 miesięcy	dane za 6 miesięcy	
<b>Przychody ze sprzedaży produktów i usług, w tym:</b>	<b>63 674</b>	<b>55 357</b>	<b>15,0%</b>
rynek automotive	59 554	49 965	19,2%
rynek packaging	2 366	1 755	34,8%
sprzedaż produktów- narzędziownia	1 177	2 595	-54,6%
rekompensata z IB GmbH	0	249	x
sprzedaż usług	139	431	-67,7%
sprzedaż produktów - pozostałe	438	362	21,1%
<b>Przychody ze sprzedaży towarów i materiałów, w tym:</b>	<b>2 268</b>	<b>1 101</b>	<b>106,1%</b>
sprzedaż form	2 007	1 009	98,9%
sprzedaż towarów pozostałych	154	62	147,6%
sprzedaż materiałów - opakowań	108	30	263,2%

**Wykres: Jednostkowe przychody z działalności operacyjnej za I półrocze 2024 oraz I półrocze 2022/2023 (w tys. zł).**



Jednostkowe przychody z działalności operacyjnej w pierwszym półroczu 2024 osiągnięty poziom 65 943 tys. zł. zatem wzrosły o 15,0 % w stosunku do analogicznego okresu roku poprzedniego.

Sprzedaż produktów dotyczyła wytwarzanych przez Spółkę kształtek z polipropylenu spienionego (rynek automotive), opakowań (rynek packaging) oraz narzędzi (narzędziownia).

Wskazane w tabeli powyżej przychody ze sprzedaży usług dotyczyły wynajmu pomieszczeń biurowych oraz refakturowania kosztów usług transportu, oraz modyfikacji form.

Emitent uzyskuje przychody ze sprzedaży form. Wytwarzanie form zlecane jest przez Spółkę podmiotom zewnętrznym jak i własnej narzędziowni. Przychody produktów z własnej narzędziowni w pierwszym półroczu 2024 wyniosły 1 177 tys. zł.

**Tabela: Koszty działalności operacyjnej za I półrocze 2024 oraz I półrocze 2022/2023 (w tys. zł).**



Wyszczególnienie	okres zakończony 30.06.2024	okres zakończony 31.10.2022	Zmiana % w stosunku do poprzedniego okresu
	dane za 6 miesięcy	dane za 6 miesięcy	
<b>Koszty działalności operacyjnej</b>	<b>65 081</b>	<b>51 803</b>	<b>25,6%</b>
Zmiana stanu produktów	- 555	- 1 114	x
Koszt wytworzenia produktów (usług) na własne potrzeby	- 1 156	- 822	x
Amortyzacja	2 471	2 477	-0,3%
Zużycie materiałów i energii	35 826	33 126	8,2%
Usługi obce	7 285	4 701	55,0%
Podatki i opłaty	823	597	37,7%
Wynagrodzenia	14 514	9 134	58,9%
Ubezpieczenia społeczne	2 979	1 794	66,1%
Pozostałe świadczenia pracownicze	661	713	-7,2%
Pozostałe koszty rodzajowe	668	473	41,2%
Wartość sprzedanych towarów i materiałów	1 566	725	116,0%

Koszty działalności operacyjnej w pierwszym półroczu 2024 wyniosły 65 081 tys. zł natomiast w pierwszym półroczu 2022/2023 wyniosły 51 803 tys. zł czyli wzrosły o 25,6%. Zysk na działalności operacyjnej wyniósł 1 577 tys. zł.

**Tabela: Zysk(strata) na działalności operacyjnej oraz wskaźnik EBITDA za I półrocze 2024 oraz I półrocze 2022/2023 (w tys. zł).**

Wyszczególnienie	okres zakończony 30.06.2024	okres zakończony 31.10.2022	Zmiana % w stosunku do poprzedniego okresu
	dane za 6 miesięcy	dane za 6 miesięcy	
<b>Przychody z działalności operacyjnej</b>	<b>65 943</b>	<b>56 458</b>	<b>16,8%</b>
<b>Koszty działalności operacyjnej</b>	<b>65 081</b>	<b>51 802</b>	<b>25,6%</b>
Pozostałe przychody operacyjne	3 405	1 873	81,8%
Pozostałe koszty operacyjne	2 689	4 925	-45,4%
<b>Zysk(strata) na działalności operacyjnej</b>	<b>1 577</b>	<b>1 604</b>	<b>-1,6%</b>
% przychodów ze sprzedaży	2,4%	2,8%	-15,8%
<b>Zysk operacyjny powiększony o amortyzację (EBITDA)</b>	<b>4 048</b>	<b>4 081</b>	<b>-0,8%</b>
% przychodów ze sprzedaży	6,1%	7,2%	-15,1%

Pozostałe przychody operacyjne w okresie od 01.01.2024 do 30.06.2024 r. wyniosły 3 405 tys. zł natomiast w ubiegłym okresie wyniosły 1 873 tys. zł. Na wzrost pozostałych przychodów operacyjnych o 81,8% w stosunku do półrocza 2022.2023 miał zysk ze sprzedaży niefinansowych aktywów trwałych w kwocie 1 076 tys. zł a także otrzymane dotacje w kwocie 368 tys. zł. Pozostałe koszty operacyjne w I półroczu 2024 wyniosły 2 689 tys. zł i były o 45,4% niższe niż w okresie I półrocza 2022/2023. W okresie porównawczym tj. w pierwszym półroczu 2022.2023 w pozostałych kosztach operacyjnych były ujęte: odpis na koszty emisji akcji w kwocie 519 tys. zł oraz 2 400 tys. zł rezerwa na koszty potencjalnej kary umownej z PGNiG. Zysk na działalności operacyjnej w pierwszym półroczu 2024 wyniósł 1 577 tys. zł., natomiast wskaźnik EBITDA czyli zysk na działalności operacyjnej powiększony o amortyzację wyniósł 4 048 tys. zł i stanowił 6,1% przychodów z działalności operacyjnej natomiast w I półroczu 2022/2023 wskaźnik EBITDA ukształtował się na porównywalnym poziomie i wyniósł 4 081 tys. zł.

**Wykres: Zysk(strata) na działalności operacyjnej i wskaźnik EBITDA za I półrocze 2024 oraz I półrocze 2022/2023 (w tys. zł).**

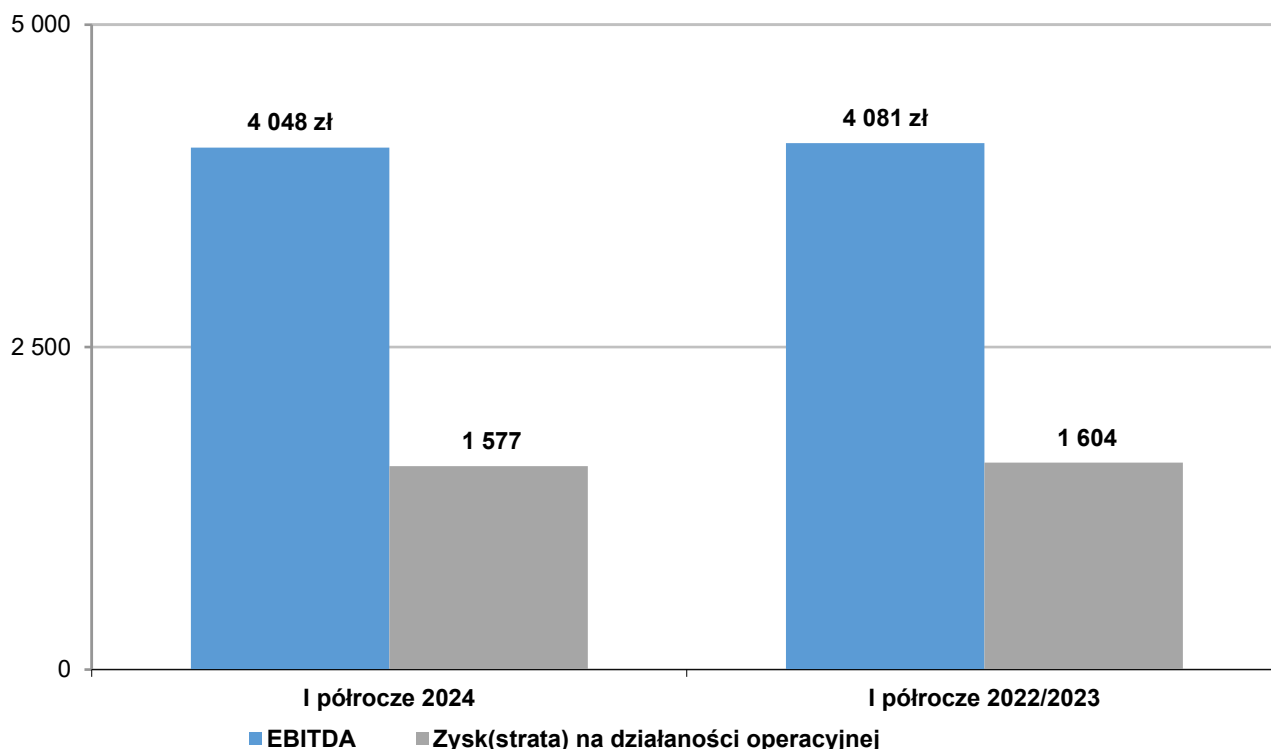


Tabela: Struktura przychodów i kosztów z działalności finansowej za I półrocze 2024 oraz I półrocze 2022/2023 (w tys. zł).

Wyszczególnienie	okres zakończony 30.06.2024	okres zakończony 31.10.2022	Zmiana % w stosunku do poprzedniego okresu
	dane za 6 miesięcy	dane za 6 miesięcy	
<b>Przychody finansowe</b>	<b>701</b>	<b>231</b>	<b>203,5%</b>
odsetki	26	231	-88,7%
różnice kursowe	675	0	x
<b>Koszty finansowe</b>	<b>2 088</b>	<b>1 655</b>	<b>26,2%</b>
odsetki	1 728	853	102,6%
różnice kursowe	0	595	x
inne	360	207	73,9%

Wśród kosztów finansowych w okresie od 01.01.2024 r. do 30.06.2024 r. oprócz kosztów z tytułu odsetek w wysokości 1728 tys. zł, Spółka poniosła inne koszty finansowe takie jak: prowizje od umów pożyczek, kredytów i leasingów w kwocie 255 tys. zł oraz pozostałe koszty finansowe w kwocie 105 tys. zł.

Spółka zakończyła okres dwóch pierwszych kwartałów roku obrotowego 2024 zyskiem brutto w kwocie 191 tys. zł, porównywalnym do zysku za pierwsze półrocze 2022.2023, który wyniósł 180 tys. zł. Po uwzględnieniu obciążeń z tytułu podatku dochodowego zysk netto wyniósł 3 469 tys. zł, w poprzednim roku obrotowym za pierwsze dwa kwartały Spółka wykazała zysk netto w kwocie 172 tys. zł.

## Jednostkowe sprawozdanie z sytuacji finansowej

Tabela: Jednostkowe sprawozdanie z sytuacji finansowej na dzień 30.06.2024 oraz 31.12.2023 (w tys. zł.)

### Aktywa

Wyszczególnienie	Na dzień	Udział (%)	Na dzień	Udział (%)
	30.06.2024 r.		31.12.2023 r.	
<b>Aktywa trwałe</b>	<b>124 774</b>	<b>60,0%</b>	<b>116 046</b>	<b>68,5%</b>
Wartości niematerialne	3 578	1,7%	3 786	2,2%
Rzeczowe aktywa trwałe	25 900	12,5%	56 940	33,6%
Prawo do użytkowania	37 914	18,2%	1 085	0,6%
Inwestycje w jednostkach zależnych	50 186	24,1%	50 186	29,6%
Aktywa z tytułu odroczonego podatku dochodowego	3 742	1,8%	398	0,2%
Pozostałe aktywa finansowe	0	0,0%	116	0,1%
Pozostałe należności długoterminowe	650	0,3%	497	0,3%
Aktywa kontraktowe długoterminowe	2 804	1,3%	3 039	1,8%
<b>Aktywa obrotowe</b>	<b>83 215</b>	<b>40,0%</b>	<b>53 460</b>	<b>31,5%</b>
Zapasy	24 165	11,6%	21 511	12,7%
Należności z tytułu dostaw i usług	24 393	11,7%	19 674	11,6%
Aktywa kontraktowe	907	0,4%	3 963	2,3%
Należności z tyt. podatku dochodowego	1 127	0,5%	459	0,3%
Pozostałe należności	7 256	3,5%	4 355	2,6%
Aktywa finansowe	23 722	11,4%	0	0,0%
Pozostałe aktywa finansowe	425	0,2%	1 049	0,6%
Środki pieniężne	1 220	0,6%	2 448	1,4%
<b>Aktywa razem</b>	<b>207 988</b>	<b>100,0%</b>	<b>169 506</b>	<b>100,0%</b>

Na dzień 30.06.2024 roku suma bilansowa zamknęła się kwotą 207 988 tys. zł i była o 38 482 tys. zł wyższa od sumy bilansowej z 31 grudnia 2023 r., co stanowi wzrost o 22,7%.

Największy udział w strukturze aktywów trwałych mają inwestycje w jednostkach zależnych w kwocie 50 186 tys. zł oraz prawo do użytkowania w kwocie 37 914 tys. zł.

W strukturze aktywów obrotowych największą pozycję stanowiły należności z tytułu dostaw i usług, które na koniec drugiego kwartału 2024 wyniosły 24 393 tys. zł, natomiast w dniu 31 grudnia 2023 r. należności krótkoterminowe wyniosły 19 674 tys. zł. Druga co do wielkości pozycją w aktywów obrotowych stanowią aktywa finansowe, na które składają się lokaty terminowe.

Na dzień bilansowy 30.06.2024 r. odpis aktualizujący wartość należności ogółem wynosi 699 tys. zł.

Wartość zapasów na dzień 30.06.2024 r. wyniosła 24 165 tys. zł. i w stosunku do końca roku obrotowego zwiększyła się o 2 654 tys. zł.

Na dzień 30.06.2024 r. wartość środków pieniężnych wyniosła 1 220 tys. zł, aktywa kontraktowe to kwota 907 tys. zł. które dotyczą rozliczanych w czasie opłat dotyczących pozyskanych nominacji od klientów, natomiast pozostałe należności w wysokości 7 256 tys. zł, dotyczą głównie międzyokresowych rozliczeń kosztów.

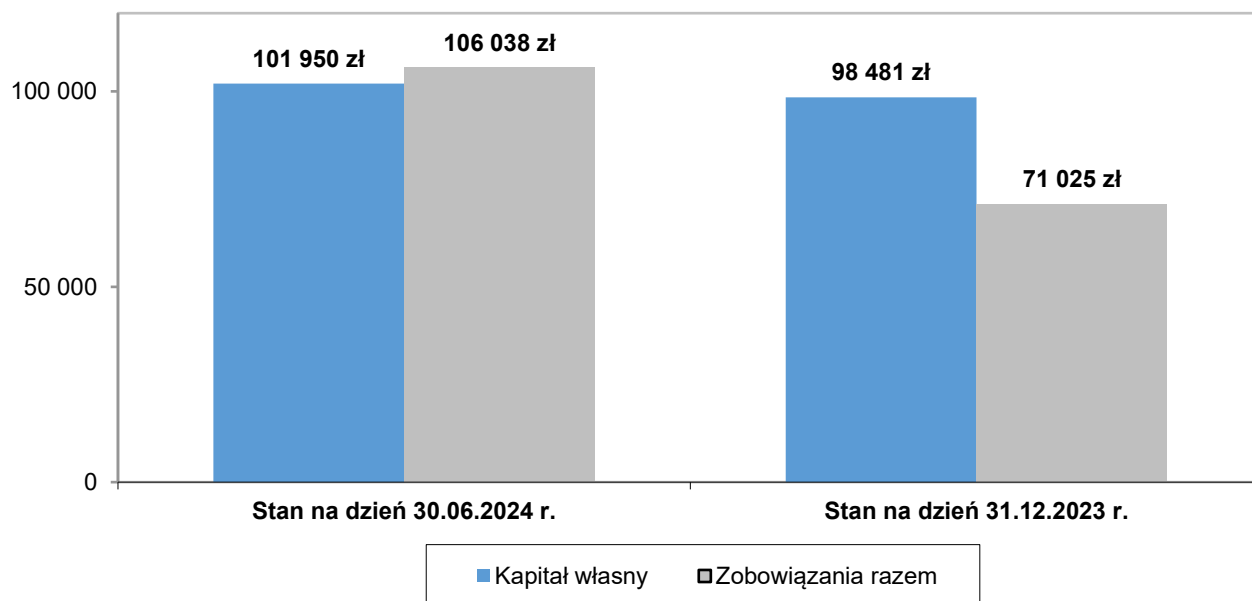
**Tabela: Wybrane pozycje z jednostkowego sprawozdania z sytuacji finansowej na dzień 30.06.2024 oraz 31.12.2023 (w tys. zł)**

**Pasywa**

Wyszczególnienie	Na dzień	Udział (%)	Na dzień	Udział (%)
	30.06.2024 r.		31.12.2023 r.	
<b>Kapitał własny</b>	<b>101 950</b>	<b>49,0%</b>	<b>98 481</b>	<b>58,1%</b>
Kapitał podstawowy	12 670	6,1%	12 670	7,5%
Nadwyżka ze sprzedaży akcji	42 268	20,3%	42 268	24,9%
Zyski zatrzymane	47 012	22,6%	43 543	25,7%
<b>Zobowiązania razem</b>	<b>106 038</b>	<b>51,0%</b>	<b>71 025</b>	<b>41,9%</b>
Zobowiązania długoterminowe	56 445	27,1%	17 357	10,2%
Zobowiązania krótkoterminowe	49 593	23,8%	53 668	31,7%
<b>Pasywa razem</b>	<b>207 988</b>	<b>100,0%</b>	<b>169 506</b>	<b>100,0%</b>

Wartość kapitału własnego na dzień 30.06.2024 r. w porównaniu do końca roku obrotowego zwiększyła się z kwoty 98 481 tys. zł do kwoty 101 950 tys. zł. Wzrost wartości kapitału własnego związany jest z osiągniętym zyskiem netto w okresie pierwszego półrocza 2024.

**Wykres – Kapitał własny oraz zobowiązania razem na dzień 30.06.2024 i 31.12.2023 (w tys. zł)**



Na dzień 30.06.2024 r. zobowiązania razem stanowiły 51,0% sumy bilansowej natomiast na dzień bilansowy 31.12.2023 r. udział zobowiązań razem w sumie bilansowej wyniósł 41,9%.

### Jednostkowe sprawozdanie z przepływów pieniężnych

Tabela Wybrane pozycje jednostkowego sprawozdania z przepływów pieniężnych za I półrocze 2024 oraz I półrocze 2022/2023 .

Wyszczególnienie	okres zakończony 30.06.2024	okres zakończony 31.10.2022
	dane za 6 miesięcy	dane za 6 miesięcy
<b>Przepływy środków pieniężnych z działalności operacyjnej</b>		
Zysk (Strata) brutto	191	180
<b>Korekty razem:</b>	<b>-4 110</b>	<b>-4 639</b>
Amortyzacja	2 471	2 493
Korekty z tytułu przychodów i kosztów finansowych	1 083	1 350
Zysk (strata) z działalności inwestycyjnej	-1 055	-1 245
Zmiana stanu rezerw	-533	1 985
Zmiana stanu zapasów	-2 654	-2 572
Zmiana stanu należności	-8 290	-2 608
Zmiana stanu zobowiązań krótkoterminowych (z wyjątkiem pożyczek i kredytów)	1 500	-2 271
Zmiana stanu wyceny kontraktów sprzedażowych	3 355	-1 771
Inne korekty	14	0
<b>Gotówka z działalności operacyjnej</b>	<b>-3 919</b>	<b>-4 459</b>
Zapłacony podatek dochodowy	192	1 354
<b>Środki pieniężne netto z działalności operacyjnej</b>	<b>-3 727</b>	<b>-3 105</b>
<b>Przepływy środków pieniężnych z działalności inwestycyjnej</b>		
Wpływy	38 545	737
Wydatki	12 771	7 881
<b>Przepływy pieniężne netto z działalności inwestycyjnej</b>	<b>25 774</b>	<b>-7 143</b>
<b>Przepływy środków pieniężnych z działalności finansowej</b>		
Wpływy	11 351	18 903
Wydatki	34 626	6 821
<b>Przepływy pieniężne netto z działalności finansowej</b>	<b>-23 274</b>	<b>12 082</b>
<b>Przepływy pieniężne netto razem</b>	<b>-1 227</b>	<b>1 834</b>
Środki pieniężne na początek okresu	2 448	1 681
<b>Środki pieniężne na koniec okresu</b>	<b>1 220</b>	<b>3 514</b>

### Przepływy środków pieniężnych z działalności operacyjnej

W pierwszym półroczu 2024 Środki pieniężne netto z działalności operacyjnej osiągnęły wartość -3 727 tys. zł. Ujemne przepływy pieniężne z działalności operacyjnej w tym okresie to wynik przede wszystkim: zmiany stanu należności i zmiany stanu zapasów.

### Przepływy środków pieniężnych z działalności inwestycyjnej

W pierwszym półroczu 2024 Przepływy pieniężne netto z działalności inwestycyjnej zamknęły się kwotą 25 774 tys. zł, a poziom ten wynika głównie ze zbycia wartości niematerialnych oraz rzeczowych aktywów trwałych.

### Przepływy środków pieniężnych z działalności finansowej

W pierwszym półroczu 2024 przepływy pieniężne netto z działalności finansowej osiągnęły poziom -23 274 tys. zł., który związany jest ze spłatą kredytów, po transakcji sprzedaży aktywów trwałych – nieruchomości.

### Jednostkowe sprawozdanie ze zmian w kapitale własnym

Kapitał własny na dzień 30.06.2024 r. zamknął się kwotą 101 950 tys. złotych, co stanowi wzrost o 3,5% w porównaniu ze stanem na dzień 31.12.2023 r.

### Analiza rentowności

Tabela: Analiza rentowności za I półrocze 2024 oraz I półrocze 2022/2023

Wyszczególnienie	okres zakończony 30.06.2024	okres zakończony 31.10.2022	Zmiana % w stosunku do poprzedniego roku obrotowego
	dane za 6 miesięcy	dane za 6 miesięcy	
<b>Przychody z działalności operacyjnej</b>	<b>65 943</b>	<b>56 458</b>	<b>16,8%</b>
Zysk(strata) na działalności operacyjnej	1 577	1 604	-1,7%
Zysk(strata) na działalności operacyjnej powiększony o amortyzację (EBITDA)	4 048	4 081	-0,8%
<b>Rentowność EBITDA</b>	<b>6,1%</b>	<b>7,2%</b>	<b>-15,1%</b>
<b>Rentowność na działalności operacyjnej</b>	<b>2,4%</b>	<b>2,8%</b>	<b>x</b>
Zysk(strata) brutto	191	180	6,7%
Zysk(strata) netto	3 469	172	1927,0%
<b>Rentowność sprzedaży netto (ROS)</b>	<b>5,3%</b>	<b>0,3%</b>	<b>x</b>

*Rentowność EBITDA = zysk na działalności operacyjnej powiększony o amortyzację / przychody z działalności operacyjnej x 100%*

*Rentowność na działalności operacyjnej = zysk na działalności operacyjnej / przychody z działalności operacyjnej x 100%*

*Rentowność sprzedaży netto (ROS) = zysk netto / przychody z działalności operacyjnej x 100%*

Po pierwszym półroczu roku obrotowego 2024 rentowność EBITDA wyniosła 6,1% zaś rentowność sprzedaży netto ROS ukształtowała się na poziomie 5,3%.

W analogicznym okresie roku poprzedniego rentowność EBIDA osiągnęła poziom 7,2%, a rentowność sprzedaży netto ROS wyniosła 0,3%.

Tabela: Analiza wskaźnikowa za I półrocze 2024 oraz I półrocze 2022/2023

Wyszczególnienie	okres zakończony 30.06.2024	okres zakończony 31.10.2022
<b>Wskaźniki rentowności</b>		
Rentowność kapitałów własnych (ROE)	3,4%	0,2%
Rentowność majątku (ROA)	1,7%	0,1%
<b>Wskaźniki płynności</b>		
Wskaźnik płynności bieżącej (CR)	1,68	0,97
Wskaźnik płynności szybkiej (QR)	0,54	0,37
Wskaźnik płynności gotówkowej	0,02	0,05
<b>Wskaźniki zadłużenia</b>		
Wskaźnik ogólnego zadłużenia	0,51	0,55
Wskaźnik zadłużenia kapitału własnego	1,04	1,21
Wskaźnik zadłużenia długoterminowego	0,55	0,38
<b>Wskaźniki rotacji</b>		
Wskaźnik rotacji zapasów	63	51
Wskaźnik rotacji należności	60	69
Wskaźnik rotacji zobowiązań	31	41

*Rentowność kapitałów własnych (ROE) = zysk (strata) netto / kapitały własne x 100%*

*Rentowność majątku (ROA) = zysk (strata) netto / aktywa ogółem x 100%*

*Wskaźnik płynności bieżącej (CR) = aktywa obrotowe / zobowiązania krótkoterminowe*

*Wskaźnik płynności szybkiej (QR) = (należności krótkoterminowe + środki pieniężne) / zobowiązania krótkoterminowe*

*Wskaźnik płynności gotówkowej = środki pieniężne i inne aktywa pieniężne / zobowiązania krótkoterminowe*

*Wskaźnik ogólnego zadłużenia = zobowiązania ogółem / aktywa ogółem*

*Wskaźnik zadłużenia kapitału własnego = zobowiązania ogółem / kapitał własny*

*Wskaźnik zadłużenia długoterminowego = zobowiązania długoterminowe / kapitał własny*

*Wskaźnik rotacji zapasów = średni stan zapasów \* ilość dni raportowanego okresu / przychody ze sprzedaży produktów, towarów i materiałów*

*Wskaźnik rotacji należności = średni stan należności z tytułu dostaw i usług \* ilość dni raportowanego okresu / przychody ze sprzedaży produktów towarów i materiałów*

*Wskaźnik rotacji zobowiązań = średni stan zobowiązań z tytułu dostaw i usług \* ilość dni raportowanego okresu / przychody ze sprzedaży produktów towarów i materiałów*

W pierwszym półroczu roku obrotowego 2024 wskaźnik rentowności kapitałów własnych (ROE), ukształtował się na poziomie 3,4%, a w analogicznym okresie roku obrotowego 2022/2023 wyniósł 0,2%. Wskaźnik ten obrazuje efektywność przedsiębiorstwa w gospodarowaniu kapitałami własnymi

Wskaźniki płynności finansowej pozwalają ocenić zdolność przedsiębiorstwa do terminowego regulowania zobowiązań. Niski poziom tych wskaźników może oznaczać ryzyko wystąpienia trudności w terminowym regulowaniu zobowiązań. Ryzyko to pomniejszają ewentualne możliwości Emitenta do zaciągania dodatkowych zobowiązań. Z kolei wysoki poziom wskaźników płynności może świadczyć o zamrożeniu środków w majątku obrotowym, co może obniżyć rentowność majątku.

Wskaźnik płynności bieżącej obrazuje zdolność przedsiębiorstwa do regulacji jego zobowiązań za pomocą aktywów bieżących. Pożądane jest, aby wartość tego wskaźnika przekraczała 1, przyjmując iż jego optymalne wartości mieszczą się w zakresie 1,2-2,0. Wskaźnik płynności bieżącej w raportowanym okresie wyniósł 1,68 natomiast w pierwszym półroczu roku obrotowego 2022/2023 było to 0,97. Wartości te wskazują, iż Spółka w badanym okresie posiadała zdolność do spłaty zobowiązań bieżących za pomocą aktywów bieżących.

Wskaźnik płynności szybkiej wskazuje w jakim stopniu aktywa o podwyższonej płynności pozwalają na pokrycie zobowiązań bieżących. Przyjmuje się, iż optymalny poziom wskaźnika powinien wynosić 1 lub nieco więcej. Na koniec drugiego kwartału 2024 wskaźnik płynności szybkiej wyniósł 0,54.

Wskaźnik płynności gotówkowej wskazuje, w jakim stopniu przedsiębiorstwo jest w stanie pokryć wartość zobowiązań bieżących niemal natychmiastowo, najbardziej płynnymi instrumentami. Wartość tego wskaźnika po dwóch kwartałach roku obrotowego 2024 wyniosła 0,02, a po pierwszym półroczu 2022/2023 była na poziomie 0,05.

Wskaźniki zadłużenia stanowią kolejną istotną grupę wskaźników dla oceny kondycji przedsiębiorstwa. Obrazują one strukturę finansowania przedsiębiorstwa oraz jego zdolność do spłaty zobowiązań. Zbyt wysokie wartości wskaźników zadłużenia wskazują na możliwość wystąpienia problemów z wypłacalnością danego przedsiębiorstwa, zbyt niskie wskazują na potencjalne ograniczenia wzrostu rentowności majątku.

Wskaźnik ogólnego zadłużenia obrazuje udział wszystkich zobowiązań w finansowaniu majątku przedsiębiorstwa. Wartość tego wskaźnika na koniec pierwszego półroczu roku obrotowego 2024 wyniosła 0,51.

Wskaźnik zadłużenia kapitału własnego wskazuje na stosunek zobowiązań ogółem (kapitałów obcych) do kapitałów własnych przedsiębiorstwa. Wskaźnik ten na koniec drugiego kwartału roku obrotowego 2024 osiągnął poziom 1,04.

Ostatnia grupa wskaźników tzw. wskaźniki aktywności, wykorzystywana jest w analizie sprawności działania przedsiębiorstwa.

Wskaźnik rotacji zapasów w dniach informuje o okresie odnawialności zapasów. W całym analizowanym okresie średni czas oczekiwania na sprzedaż zapasów wyniósł 63 dni, w analogicznym okresie roku obrotowego 2022/2023 51 dni.

Wskaźnik rotacji należności obrazujący średni czas inkasa należności z tytułu dostaw i usług w okresie. Wskazywał on iż średni czas oczekiwania na środki pieniężne od kontrahentów to 60 dni w okresie zakończonym 30 czerwca 2024 r.

Wskaźnik rotacji zobowiązań obrazuje czas w jakim przedsiębiorstwo dokonuje spłaty swoich zobowiązań. W okresie pierwszych dwóch kwartałów roku obrotowego 2024 wynosił 31 dni.

## **5. Stanowisko zarządu odnośnie do możliwości zrealizowania wcześniej publikowanych prognoz wyników na dany rok, w świetle wyników zaprezentowanych w raporcie półrocznym w stosunku do wyników prognozowanych**

Spółka nie publikowała prognoz wyników finansowych na rok obrotowy 2024.

## **6. Wskazanie istotnych postępowań toczących się przed sądem, organem właściwym dla postępowania arbitrażowego lub organem administracji publicznej, dotyczących zobowiązań oraz wierzytelności emitenta lub jego jednostki zależnej, ze wskazaniem przedmiotu postępowania, wartości przedmiotu sporu, daty wszczęcia postępowania, stron wszczętego postępowania oraz stanowiska**

## emitenta

W okresie I półrocza jak również do dnia przekazania raportu okresowego nie toczyły się, ani nie toczą się przed sądem, organem właściwym dla postępowania arbitrażowego lub organem administracji żadne postępowania sądowe, administracyjne i arbitrażowe, które byłyby istotne z punktu widzenia Emitenta i Grupy Kapitałowej.

Sprawy mające początek w poprzednim roku obrotowym 2022.2023 zostały zakończone w pierwszym kwartale roku 2024.

W dniu 13 marca 2024 roku Sąd Okręgowy w Katowicach, XIII Wydział Gospodarczy wydał postanowienie w przedmiocie umorzenia postępowania w sprawie powództwa akcjonariusza Góralska Park sp. z o.o. o stwierdzenie nieważności lub ewentualnie uchylenie uchwały nr 3 Nadzwyczajnego Walnego Zgromadzenia Spółki z dnia 1 sierpnia 2022 r. wyżej wymienionego powództwa Góralska Park sp. z o.o..

Więcej w raporcie bieżącym nr 06/2024 z dnia 22 marca 2024 r

### **7. Informacje o zawarciu przez emitenta lub jednostkę od niego zależną jednej lub wielu transakcji z podmiotami powiązаныmi, jeżeli zostały zawarte na warunkach innych niż rynkowe, wraz ze wskazaniem ich wartości, przy czym informacje dotyczące poszczególnych transakcji mogą być zgrupowane według rodzaju, z wyjątkiem przypadku, gdy informacje na temat poszczególnych transakcji są niezbędne do zrozumienia ich wpływu na sytuację majątkową, finansową i wynik finansowy emitenta**

W okresie objętym sprawozdaniem śródrocznym Spółka nie zawierała transakcji z podmiotami powiązаныmi na innych warunkach niż rynkowe.

### **8. Informacje o udzieleniu przez emitenta lub przez jednostkę od niego zależną poręczeń kredytu lub pożyczki lub udzieleniu gwarancji – łącznie jednemu podmiotowi lub jednostce zależnej od tego podmiotu, jeżeli łączna wartość istniejących poręczeń lub gwarancji jest znacząca**

Na zabezpieczenie roszczeń spółki KMC Ohrdruf GmbH w stosunku do IZOBLOK GmbH z tytułu umowy najmu nieruchomości położonej w Ohrdruf, Emitent udzielił gwarancji korporacyjnej do kwoty nieprzewyższającej wartości czynszu najmu należnego wynajmującemu na podstawie umowy za okres najmu odpowiadający dwudziestu czterem miesiącom, powiększonej o kwotę podatku VAT. Wartość gwarancji na dzień bilansowy została obliczona na podstawie bieżącej stawki czynszu wynajmu nieruchomości przez IZOBLOK GmbH.

### **9. Inne informacje, które zdaniem emitenta są istotne dla oceny sytuacji kadrowej, majątkowej, finansowej, wyniku finansowego i ich zmian, oraz informacje, które są istotne dla oceny możliwości realizacji zobowiązań przez emitenta i Grupę Kapitałową;**

Spółka ze względów ostrożnościowych podjęła decyzję w poprzednim roku obrotowym 2022.2023 o utworzeniu odpisu aktualizującego w kwocie 2 400 tys. zł na poczet potencjalnej kary umownej z tytułu nieodebranego wolumenu paliwa gazowego wynikającego z umowy zawartej z PGNiG Obrót Detaliczny Sp. z o.o. z siedzibą w Warszawie. Nieodebranie przez Spółkę zakontraktowanego wolumenu gazu spowodowane zostało nadzwyczajnymi i niespotykanymi dotychczas okolicznościami spowodowanymi kryzysem energetycznym, spełniającymi znamiona definicji siły wyższej. Sytuacja ta nie była możliwa do przewidzenia w żadnym ze znanych historycznie scenariuszy funkcjonowania rynku paliw gazowych. IZOBLOK dokłada wszelkich starań w kierunku realizacji wolumenów wynikających z zawartych umów, pomimo trwającego kryzysu w branży automotive wywołanego pandemią i niemożliwą do przewidzenia wojną. Spółka zdecydowała o nierozwiązaniu rezerwy a do dnia 30 czerwca 2024 roku oraz do dnia publikacji raportu Spółka nie otrzymała pisma odnośnie potencjalnej kary i utrzymała utworzony wcześniej odpis aktualizujący.

W dniu 7 marca 2024 roku Rada Nadzorcza Spółki wyraziła zgodę na zawarcie przez IZOBLOK SA i spółkę zależną IZOBLOK GmbH z siedzibą w Ohrdruf ze spółkami KMC Legnicka sp. z o.o., KMC Narutowicza sp. z o.o., KMC Kluczborska sp. z o.o. oraz KMC Ohrdruf GmbH, umów sprzedaży wszystkich nieruchomości należących do Spółki i spółki zależnej a następnie umów najmu sprzedanych nieruchomości.

KMC Legnicka sp. z o.o., KMC Narutowicza sp. z o.o., KMC Kluczborska sp. z o.o. oraz KMC Ohrdruf GmbH są jednostkami zależnymi od spółki KMC Properties ASA z siedzibą w Trondheim (Norwegia), będącej podmiotem powiązanym IZOBLOK SA.

Więcej w raporcie bieżącym nr 03/2024 z dnia 7 marca 2024 roku.

W dniu 18 marca 2024 roku Spółka zawarła ze spółką KMC Kluczborska sp. z o.o. z siedzibą w Warszawie, warunkową przedwstępną umowę sprzedaży nieruchomości położonej w Chorzowie przy ul. Kluczborskiej 11 za łączną cenę netto (nieobejmującą kwoty podatku od towarów i usług) 5 331 269,00 euro. Umowa została zawarta pod warunkiem, że Miasto Chorzów w terminie jednego miesiąca od dnia zawiadomienia go o zawarciu warunkowej umowy sprzedaży nie wykona prawa pierwokupu zgodnie z art. 109 ust. 1 pkt 1 ustawy z dnia 21 sierpnia 1997 o gospodarce nieruchomościami.

Przedwstępna umowa sprzedaży została zawarta z zastrzeżeniem następujących warunków zawieszających: zawarcia przez Izoblok SA, jako najemcę, oraz KMC Kluczborska sp. z o.o., jako wynajmującego, umowy najmu nieruchomości, wystawienia przez bank należycie i ważnie podpisanego pisma dotyczącego spłaty zadłużenia przez Spółkę IZOBLOK SA, obejmującego zgodę na zwolnienie od hipotek nieruchomości oraz niewykonania przez Miasto Chorzów prawa pierwokupu.

W dniu 18 marca 2024 roku spółka zależna IZOBLOK GmbH z siedzibą w Ohrdruf, Niemcy zawarła ze spółką KMC Ohrdruf GmbH, Niemcy umowy:

- sprzedaży nieruchomości położonej w Ohrdruf, Niemcy, za łączną cenę netto (nieobejmującą kwoty VAT) 13 361 269,00 euro. Umowa została zawarta z zastrzeżeniem dokonania wpisu przejścia własności w księdze wieczystej, a ponadto pod warunkiem dostarczenia niezbędnych zezwoleń i zaświadczeń (w tym oświadczeń o niewykonaniu lub nieprzystąpieniu ewentualnych praw pierwokupu), wykreślenia określonych obciążeń z księgi wieczystej prowadzonej dla nieruchomości oraz złożenia przez strony określonych oświadczeń i przedłożenia określonych dokumentów, wskazanych w ww. umowie;

- najmu ww. nieruchomości na okres 17 lat (z prawem dwukrotnego żądania przez IZOBLOK GmbH przedłużenia okresu najmu każdorazowo o 5 lat) w zamian za czynsz netto w wysokości 1 169 111,00 euro rocznie (kwota nieobejmująca VAT). Umowa została zawarta pod warunkiem skutecznego nabycia przez KMC Ohrdruf GmbH nieruchomości stanowiącej przedmiot najmu.

Więcej w raporcie bieżącym nr 04/2024 z dnia 19 marca 2024 roku.

W dniu 13 marca 2024 roku Sąd Okręgowy w Katowicach, XIII Wydział Gospodarczy wydał postanowienie w przedmiocie umorzenia postępowania w sprawie powództwa akcjonariusza Góralska Park sp. z o.o. o stwierdzenie nieważności lub ewentualnie uchylenie uchwały nr 3 Nadzwyczajnego Walnego Zgromadzenia Spółki z dnia 1 sierpnia 2022 r. wyżej wymienionego powództwa Góralska Park sp. z o.o..

Więcej w raporcie bieżącym nr 06/2024 z dnia 22 marca 2024 r.

W dniu 26 marca 2024 roku Spółka zawarła umowy:

- ze spółką KMC Narutowicza sp. z o.o. z siedzibą w Warszawie, warunkową przedwstępną umowę sprzedaży nieruchomości położonej w Chorzowie przy ul. Narutowicza 15 za łączną cenę netto (nieobejmującą kwoty podatku od towarów i usług) wynoszącą 4 312 194,00 euro. Umowa została zawarta z zastrzeżeniem następujących warunków zawieszających: zawarcie przez Emitenta, jako najemcę, oraz KMC Narutowicza sp. z o.o., jako wynajmującego, umowy najmu ww. nieruchomości; wystawienie przez bank należycie i ważnie podpisanego pisma dotyczącego spłaty zadłużenia przez Emitenta obejmującego zgodę na zwolnienie od hipotek nieruchomości oraz wystawienie przez bank należycie i ważnie podpisanego pisma obejmującego zgodę na wykreślenie hipotek obciążających nieruchomości.

- ze spółką KMC Legnicka sp. z o.o. z siedzibą w Warszawie, jako kupującym, warunkową przedwstępną umowę sprzedaży nieruchomości położonej w Chorzowie przy ul. Legnickiej 15 za łączną cenę netto (nieobejmującą kwoty podatku od towarów i usług) wynoszącą 3 221 680,00 euro. Umowa została zawarta z zastrzeżeniem następujących warunków zawieszających: uzyskanie przez strony umowy interpretacji podatkowych o treści określonej w umowie (w tym tzw. milczących interpretacji podatkowych), wydanych przez właściwe organy podatkowe; zawarcie przez Spółkę IZOBLOK SA, jako najemcę, oraz KMC Legnicka sp. z o.o., jako wynajmującego, umowy najmu ww. nieruchomości oraz wystawienie przez bank należycie i ważnie podpisanego pisma dotyczącego spłaty zadłużenia przez Spółkę IZOBLOK SA obejmującego zgodę na zwolnienie od hipotek nieruchomości.

Więcej w raporcie bieżącym nr 07/2024 z dnia 26 marca 2024 roku.

W dniu 27 marca 2024 roku spółka zależna IZOBLOK GmbH z siedzibą w Ohrdruf poinformowała o otrzymaniu w dniu 27 marca 2024 r. zapłaty ceny w kwocie netto (nieobejmującej VAT) 13 361 269,00 euro – w wykonaniu umowy sprzedaży nieruchomości położonej w Ohrdruf, Niemcy, przy Herrenhöfer Landstr. 6. Własność nieruchomości przechodzi na nabywcę z chwilą wpisu w księdze wieczystej prowadzonej dla nieruchomości.

Więcej w raporcie bieżącym nr 08/2024 z dnia 27 marca 2024 roku.

W dniu 10.05.2024 Spółka zawarła umowy:



ze spółką KMC Kluczborska sp. z o.o. z siedzibą w Warszawie („KMC Kluczborska”), jako kupującym, umowę przenoszącą własność nieruchomości oraz przyrzeczonej umowy sprzedaży nieruchomości położonych w Chorzowie stanowiących przedmiot własności Spółki, za łączną cenę netto (nieobejmującą kwoty podatku od towarów i usług) 5 331 269,00 euro;

ze spółką KMC Legnicka sp. z o.o. z siedzibą w Warszawie („KMC Legnicka”), jako kupującym, przyrzeczonej umowy sprzedaży nieruchomości położonych w Chorzowie, stanowiących przedmiot własności Spółki, za łączną cenę netto (nieobejmującą kwoty podatku od towarów i usług) 3 221 680,00 euro;

ze spółką KMC Narutowicza sp. z o.o. z siedzibą w Warszawie („KMC Narutowicza”), jako kupującym nieruchomości położonej w Chorzowie, składającej się ze stanowiącej przedmiot własności Emitenta za łączną cenę netto (nieobejmującą kwoty podatku od towarów i usług) 4 312 194,00 euro.

W wykonaniu umów kupujący dokonali zapłaty cen sprzedaży za pośrednictwem ustanowionych w tym celu depozytów notarialnych; środki otrzymane tytułem zapłaty ceny zostaną w pierwszej kolejności przeznaczone na spłatę zadłużenia Emitenta wobec Santander Bank Polska S.A. w kwocie 7 575 652,40 euro (kwota niewykorzystanego limitu kredytu obrotowego, wynosząca ok. 786 600 euro, zostanie zwrócona Emitentowi).

W dniu 9 maja 2024 Spółka zawarła następujące umowy:

ze spółką KMC Kluczborska warunkową umowę najmu, na podstawie której Emitent wynajmie od KMC Kluczborska Nieruchomość 1 na okres 17 lat w zamian za czynsz najmu w wysokości 466 486,00 euro netto (kwota nieobejmująca podatku od towarów i usług) rocznie,

ze spółką KMC Legnicka warunkową umowę najmu, na podstawie której Emitent wynajmie od KMC Legnicka Nieruchomość 2 na okres 17 lat w zamian za czynsz najmu w wysokości 281 897,00 euro netto (kwota nieobejmująca podatku od towarów i usług) rocznie,

ze spółką KMC Narutowicza warunkową umowę najmu, na podstawie której Emitent wynajmie od KMC Narutowicza Nieruchomość 3 na okres 17 lat w zamian za czynsz najmu w wysokości 377 317,00 euro netto (kwota nieobejmująca podatku od towarów i usług) rocznie.

Emitent będzie miał prawo żądania przedłużenia okresu najmu, każdorazowo o 5 lat.

Więcej informacji w raporcie bieżącym nr 11/2024 z dnia 10.05.2024.

W dniu 15 maja 2024 r. IZOBLOK S.A nabył 100% udziałów w spółce Protechnologia sp. z o.o. (obecnie w upadłości). Udziały nabyto na mocy porozumienia o spłacie wierzytelności i ustanowienia zastawu rejestrowego. Wartość udziałów została wyceniona przez biegłego na potrzeby zaspokojenia roszczeń IZOBLOK z przedmiotu zastawu na kwotę 165 tys. zł. Sąd Rejonowy w Katowicach w dniu 15 lipca 2024 roku ogłosił upadłość spółki Protechnologia obejmującą likwidację jej majątku.

W dniu 22 maja 2024 r. Emitent nabył 62% udziałów w spółce PRO EPP sp. z o.o. Udziały nabyto na mocy porozumienia o spłacie wierzytelności i ustanowienia zastawu rejestrowego. Wartość udziałów została wyceniona przez biegłego na potrzeby zaspokojenia roszczeń IZOBLOK z przedmiotu zastawu na kwotę 3 tys. zł

Udziały w ww. spółkach nie stanowią dla IZOBLOK instrumentów finansowych w rozumieniu MSSF 9 (tj. nie zostały nabyte tylko w celu osiągnięcia korzyści majątkowej związanej ze zmianą wartości instrumentów w czasie),

Wyniki finansowe spółek Protechnologia sp. z o.o. w upadłości oraz PRO EPP sp. z o.o. nie zostały ujęte w sprawozdaniu skonsolidowanym Grupy IZOBLOK ze względu na nie przekroczenie progu istotności określonego w polityce rachunkowości IZOBLOK oraz braku sprawowania kontroli nad tymi spółkami.

## **10. Charakterystykę czynników, które w ocenie Emitenta będą miały wpływ na osiągnięte wyniki w II półroczu 2024 oraz kolejnych okresach.**

Na rozwój i działalność Grupy IZOBLOK wpływały w przeszłości oraz będą miały istotny wpływ w przyszłości czynniki zewnętrzne, niezależne od Grupy, jak i wewnętrzne – ściśle związane z jej działalnością. Wymienione poniżej czynniki są jednymi z ważniejszych, jakie wywierają istotny wpływ na rozwój Grupy w perspektywie drugiego półrocza oraz w kolejnych okresach.

### **Czynniki zewnętrzne**

Główne czynniki zewnętrzne, tendencje oraz zdarzenia mające wpływ na kształtowanie perspektyw Emitenta:

- ryzyko pandemiczne ma coraz mniejszy, niekorzystny wpływ, a w przypadku ewentualnego, ponownego pojawienia się nowej fali koronawirusa SARS-CoV-2 mogą pojawić się problemy z produkcją wynikające z zaburzenia łańcucha dostaw,
- ryzyko zmian podatkowych w Polsce i w krajach, w których Grupa jest obecna,
- kształtowanie się kursów walut, wzrost wahań na rynku walutowym,
- zwiększenie inflacji na skutek wzrostu cen surowców, paliw i energii,
- wzrost stóp procentowych EURIBOR, prowadzący do zmniejszenia inwestycji i wzrostu kosztów finansowania działalności,
- ograniczenia w dostawach gazu i energii elektrycznej,
- wysoka inflacja mająca wpływ na wzrost kosztów działalności w tym kosztów pracy, transportu, energii itp.,
- przestoje zakładów produkcyjnych z branży automotive spowodowane brakiem podzespołów,

- skutki wojny na Ukrainie,
- ceny nośników energii tj. gaz, węgiel, ropa naftowa, energia elektryczna,
- koniunktura na rynku motoryzacyjnym i popyt na samochody w Europie i w Polsce,
- kształtowanie cen surowców wykorzystywanych do produkcji kształtek (EPP - polipropylen spieniony),
- działalność firm konkurencyjnych.

#### **Czynniki wewnętrzne**

Główne czynniki wewnętrzne, tendencje oraz zdarzenia mające wpływ na kształtowanie perspektyw Spółki oraz realizację strategii rozwoju :

- uruchomienie drugiej linii produkcji surowca w polskich zakładach,
- zmiana warunków handlowych z klientami w związku ze znaczącym wzrostem kosztów produkcji,
- optymalizacja kosztów prowadzenia działalności celem zachowania rentowności na odpowiednim poziomie;
- poprawa wykorzystania posiadanych zdolności produkcyjnych,
- zatrudnienie i utrzymanie pracowników o wysokich kwalifikacjach,
- rozbudowa kompetencji w obszarze R&D.

## **11. Opis istotnych czynników ryzyka i zagrożeń, z określeniem, w jakim stopniu emitent jest na nie narażony**

W pierwszym półroczu 2024 roku nie nastąpiły istotne zmiany w zakresie czynników ryzyka.

### **Czynniki ryzyka związane z działalnością Grupy**

#### **Ryzyko kursowe**

Ze względu na strukturę portfela odbiorców, działalność Grupy jest ściśle związana z ryzykiem walutowym głównie związanym ze zmianami kursu EUR/PLN. Spółka narażona jest na istotne ryzyko zmian kursów walutowych pary EUR/PLN. Przychody ze sprzedaży produktów denominowane są głównie w EURO, natomiast koszty ponoszone są w PLN i EURO. Zabezpieczeniem przed skutkami zmian kursu jest również zaciąganie kredytów oraz leasingów w walucie EUR. Grupa nie stosuje rachunkowości zabezpieczeń. Ekspozycja na ryzyko walutowe ulega zmianom w ciągu roku w zależności od wolumenu transakcji przeprowadzonych w walucie.

W celu ograniczenia ryzyka stosowany jest hedging. Emitent korzysta z terminowych instrumentów finansowych typu forward, zabezpieczając swoje realne przepływy walutowe.

Błędne przewidywania Emitenta co do zmian kursu walutowego EUR/PLN, wpływające na pozycję Emitenta na kontraktach terminowych, mogą wpłynąć negatywnie na wyniki finansowe Emitenta.

#### **Ryzyko stopy procentowej**

W związku tym, że zadłużenie finansowe Grupy z tytułu kredytów i pożyczek bankowych oraz leasingów na dzień 30.06.2024 r. wynosi 138 786 tys. zł, Grupa narażona jest na wzrost obciążeń finansowych wynikających z oprocentowania zaciągniętych kredytów, pożyczek i leasingów o zmiennej stopie procentowej. Wielkość ryzyka stopy procentowej, na które narażona jest Grupa zależy od: skali zmian rynkowej stopy procentowej, struktury posiadanych kredytów, skali zawieranych transakcji oraz czasu, w jakim następuje dostosowanie oprocentowania do zmiennej sytuacji.

#### **Ryzyko związane z zadłużeniem Grupy**

Zadłużenie IZOBLOK S.A na dzień 30.06.2024 jest oparte na kredytach w rachunkach bieżących oraz pożyczkach leasingowych i leasingach. IZOBLOK GmbH posiada zadłużenie w formie leasingów. W przypadku spadku przychodów ze sprzedaży, pogorszenia się poziomu zyskowności, Grupa może nie być w stanie terminowo spłacać swojego zadłużenia z tytułu umów kredytowych lub umów leasingowych.

#### **Ryzyko przekroczenia wskaźników finansowych w umowach kredytowych**

Zgodnie z zapisami Umowy o Multiliniję z dnia 24.05.2024 z Santander Bank Polska SA, IZOBLOK SA jest zobowiązany do utrzymywania określonych wskaźników finansowych na określonym poziomie, które zależą od generowanych wyników finansowych. Weryfikacja utrzymania badanych wskaźników odbywa się w okresach rocznych.

Przekroczenie ich może skutkować zmianą oprocentowania udzielonego kredytu poprzez zwiększenie marży Banku.

Zgodnie z zapisami Umowy limitu kredytowego wielocelowego z dnia 24.04.2017 wraz z późniejszymi aneksami zwartej z PKO BP SA, IZOBLOK SA jest zobowiązany do utrzymywania określonych wskaźników finansowych na określonym poziomie, które zależne są od generowanych wyników finansowych. Weryfikacja utrzymania badanych wskaźników odbywa się w okresach kwartalnych.

Przekroczenie ich może skutkować zmianą oprocentowania udzielonego kredytu poprzez zwiększenie marży Banku o 0,5 p.p., jednak nie więcej niż 1,0 p.p.

### **Ryzyko kredytowe**

Grupa zawiera transakcje wyłącznie z renomowanymi firmami o dobrej zdolności kredytowej. Wszyscy klienci, którzy pragną korzystać z kredytów kupieckich, poddawani są procedurom wstępnej weryfikacji. Ponadto, dzięki bieżącemu monitorowaniu stanów należności, narażenie Grupy na ryzyko nieściągalnych należności jest nieznaczne. Środki pieniężne lokowane są w bankach, w których Grupa ma zaciągnięte kredyty. Wartość kredytów bankowych przewyższa wartość środków pieniężnych. W ten sposób ryzyko kredytowe związane ze środkami pieniężnymi jest minimalne.

### **Ryzyko płynnościowe**

Spółka narażona jest na to ryzyko w przypadku, gdy przepływy pieniężne z tytułu spłaty należności nie są realizowane terminowo. Jednocześnie wartość dostępnych linii kredytowych zapobiega negatywnym zdarzeniom związanym z opóźnieniami w terminowym regulowaniu należności.

Na moment sporządzenia niniejszego sprawozdania finansowego sytuacja finansowa Spółki jest stabilna. Spółka nie identyfikuje problemów z niewywiązania się z umów z kontrahentami jak i innych umów o finansowanie.

### **Ryzyko zmian przepisów prawa**

Grupa prowadzi działalność w otoczeniu prawnym charakteryzującym się relatywnie wysokim poziomem niepewności. Przepisy dotyczące prowadzonej przez nas działalności są często nowelizowane i zdarza się, że brak jest ich jednolitej interpretacji, co pociąga za sobą ryzyko naruszenia obowiązujących regulacji i związanych z tym konsekwencji, nawet, jeśli naruszenie prawa byłoby nieumyślne.

### **Ryzyko związane z przyjęciem niewłaściwej strategii rozwoju Grupy**

Grupa dokonała wyboru strategii rozwojowej koncentrując się na pełnej penetracji rynku motoryzacyjnego w Europie, rozwoju umiejętności technicznych oraz uniezależnieniu się od dostawców narzędzi (form do produkcji kształtek z EPP) i pary technologicznej. Zasadniczym kierunkiem strategii jest możliwie jak największa dywersyfikacja produkcji oraz zaistnienie i umocnienie pozycji Grupy w obszarze badań i rozwoju. Stabilność pozycji konkurencyjnej Grupy opiera się na stworzonej i ciągle optymalizowanej przewadze kosztowej. Celem Grupy jest to, aby zdobyta przewaga rynkowa miała charakter trwały. Grupa zakłada rozwój, którego tempo będzie zgodne z tempem w jakim Grupa jest w stanie pozyskiwać nowe projekty oraz klientów, utrzymując dotychczasową wysoką jakość produktów i usług.

Silne fundamenty rynkowe w połączeniu z innowacyjnymi rozwiązaniami i zintegrowanym modelem biznesowym dają nam pewność, że jesteśmy w stanie zapewnić rentowny wzrost w przyszłości.

IZOBLOK od 2021 jest częścią norweskiej Grupy BEWI, której strategia oparta jest o działania ESG, zwiększenie efektywności energetycznej budynków, przejście na odnawialne źródła energii i osiągnięcie zerowej emisji. Wymaga to projektowania produktów z większym udziałem materiałów pochodzących z recyklingu. Dla BEWI rentowny wzrost wynika ze zdolności do dostosowywania się do rynków, czerpania korzyści z inwestycji i przejęć oraz podejmowania dobrych decyzji strategicznych.

W przeszłości w ocenie Emitenta nie zaistniała sytuacja, aby Emitent przyjął niewłaściwą strategię rozwoju.

Jednakże Emitent nie jest w stanie zapewnić, iż przyjęta przez niego obecna strategia zostanie w całości zrealizowana z przyczyn od niego niezależnych. Materializacja ryzyka (np. nagły spadek popytu na asortyment Grupy, zmiana sytuacji ekonomicznej w krajach europejskich, niespodziewane pojawienie się firm konkurencyjnych) może mieć negatywny wpływ na wynik finansowy Grupy oraz na jego pozycję na rynku, skutkując zmniejszeniem jego przychodów i pogorszeniem sytuacji finansowej.

### **Ryzyko uzależnienia od odbiorców**

Grupa prowadzi działalność na rynku europejskim. Zaprzestanie lub pogorszenie relacji biznesowych z jednym z głównych odbiorców tj. Grupą BMW, Grupą Volkswagen, Grupą Jaguar Land Rover, Grupą Adient spowodowana np. niewypłacalnością kontrahenta, zmianą lub wypowiedzeniem długoterminowego kontraktu, może mieć wpływ na wynik finansowy Grupy i stabilność sytuacji operacyjnej Grupy. Pomimo że Grupa dokładnie analizuje wiarygodność finansową swoich partnerów biznesowych, nie można w 100% wykluczyć ziszczenia się ww. ryzyka, które wiązać się może z koniecznością poniesienia wynikających z tego tytułu kosztów, mogących znacząco wpłynąć na pogorszenie wyniku finansowego Grupy.

### **Ryzyko uzależnienia od kluczowych dostawców**

Na sytuację Grupy mogą wpływać ew. opóźnienia i/lub niewykonanie przez kontrahentów zobowiązań w zakresie dostaw surowca.

Grupa posiada kilku stałych dostawców surowca, z którymi łączą Grupę długoterminowe kontakty handlowe. Wśród dostawców podstawowego surowca (EPP – polipropylenu spienionego) do produkcji dla Grupy należy wymienić takie

koncerny chemiczne jak KNAUF, JSP oraz Hanwha.

Grupa w przeszłości nie miała problemów z dostawami surowca, tzn. nie zaistniały sytuacje istotnego opóźnienia lub niewykonania zobowiązań związanych z dostawą surowca przez kontrahentów.

Na wypadek utraty głównych dostawców, Grupa posiada alternatywne źródła dostawy, jednak dostawy te odbywałyby się na innych (mniej korzystnych dla Grupy) warunkach handlowych.

#### **Ryzyko związane z sezonowością sprzedaży**

Przychody ze sprzedaży generowane przez Grupę wykazują pewne wahania w okresie wakacyjnym charakterystycznym dla branży automotive, które są związane z przestojami remontowymi lub produkcyjnymi. Okresy sezonowego spadku realizowanych przychodów ze sprzedaży Grupa wykorzystuje na prowadzenie niezbędnych prac o charakterze remontowo-konserwacyjnym. Niższa sprzedaż w wybranych okresach może mieć negatywny wpływ na wynik finansowy osiągnięty przez Grupę.

#### **Ryzyko związane z koniunkturą gospodarczą w branży automotive**

Ponad 90% produkcji Grupy skierowana jest do odbiorców związanych z sektorem motoryzacyjnym, w którym wielkość sprzedaży ściśle wiąże się z koniunkturą globalnego rynku. Grupa działa na europejskim rynku motoryzacyjnym w branży przetwórstwa polipropylenu spienionego. Produkty Grupy dedykowane są do wąskiej grupy klientów w branży motoryzacyjnej, takich jak: producenci siedzeń, producenci dywanów i rozwiązań akustycznych, producenci elementów wnętrza samochodu, producenci elementów podnoszących bezpieczeństwo bierne w samochodach. Ta wąska specjalizacja stanowi czynnik ryzyka, ponieważ na wielkość produkcji Grupy ma bezpośredni wpływ koniunktura branży motoryzacyjnej oraz wpływ nowych rozwiązań konstrukcyjnych projektów realizowanych w przyszłości przez firmy motoryzacyjne. Koniunktura gospodarcza w branży automotive ma zatem bezpośredni wpływ na sytuację gospodarczą Grupy, a ewentualne pogorszenie koniunktury w branży automotive potencjalnie wiąże się ze słabszym wynikiem finansowym Grupy i koniecznością szukania ew. alternatywnych rynków zbytu lub nowych produktów.

#### **Ryzyko związane z dynamicznym rozwojem technologicznym**

Obecność w branży motoryzacyjnej oraz bezpośrednie dostawy do największych producentów samochodów wymaga od Grupy ciągłego rozwoju technologicznego oraz zdolności do realizacji projektów o dużym stopniu zaawansowania technologicznego. Rodzi to ewentualne ryzyko utraty kluczowych odbiorców w sytuacji braku możliwości sprostania ich rosnącym jakościowym i technologicznym wymaganiom, co z kolei może mieć negatywny wpływ na wyniki finansowe Spółki.

#### **Ryzyko związane z koniunkturą gospodarczą**

Negatywny efekt zmian gospodarczych wywołany pandemią COVID19 oraz wojną na Ukrainie ma wpływ na gospodarkę w Polsce i w krajach europejskich, do których Grupa dostarcza swoje wyroby.

Ponad 90% produkcji skierowana jest do odbiorców związanych z sektorem motoryzacyjnym, w którym wielkość sprzedaży ściśle wiąże się z koniunkturą globalnego rynku. Tym samym wielkość sprzedaży produktów wytwarzanych przez Grupę, związana jest z koniunkturą na rynku motoryzacyjnym producentów części i podzespołów.

Aby zmniejszyć wpływ pandemii COVID19 oraz wojny na Ukrainie, Grupa zwiększa dywersyfikację produkcji, zwiększa udział klientów z branży opakowań i HVAC, re negocjowała kontrakty z kontrahentami przez co Grupa ograniczyła negatywny wpływ na swoją działalność spowodowaną zmniejszeniem produkcji w sektorze automotive oraz zwiększeniem kosztów.

#### **Ryzyko związane z konkurencją**

Podstawowa działalność Grupy - produkcja części z EPP (polipropylenu spienionego) dla przemysłu motoryzacyjnego realizowana jest na konkurencyjnym i jednocześnie niszowym rynku. Wśród podmiotów konkurujących Grupa Kapitałowa IZOBLOK wyróżnia się największą dynamiką wzrostu oraz solidnymi podstawami finansowymi niezbędnymi w zdobywaniu projektów wymagających znacznych nakładów inwestycyjnych. Coraz większe wymagania klientów powodują, że słabsi producenci są wypierani z rynku. Grupa stara się ograniczyć powyższe ryzyko poprzez stałe podnoszenie jakości oferowanych produktów, szybkość działania, spójną i przewidywalną ofertę cenową. Budowanie spółki o silnych podstawach finansowych i konsekwentnej strategii rynkowej gwarantuje utrzymanie konkurencyjności firmy.

#### **Ryzyko związane z wojną na Ukrainie**

W dniu 24 lutego 2022 roku Federacja Rosyjska rozpoczęła zbrojną inwazję na Ukrainę. Na dzień publikacji niniejszego raportu Zarząd Spółki nie stwierdził braku możliwości kontynuowania działalności w związku ze skutkami wojny w Ukrainie. Sytuacja na Ukrainie powoduje obecnie i może w przyszłości powodować znaczne turbulencje w warunkach prowadzenia działalności gospodarczej w Polsce i Europie. Spółka na bieżąco monitoruje i identyfikuje czynniki ryzyka, które w związku trwającym konfliktem mogą mieć wpływ na działalność i wyniki finansowe Grupy a do najbardziej odczuwalnych czynników możemy zaliczyć:

- ceny nośników energii,

- potencjalne przerwy produkcyjne związane z zaburzeniem łańcucha dostaw u klientów,
- dostępność gazu.

Spółka nie prowadzi bezpośrednio działalności na terenach objętych konfliktem oraz nie prowadzi wymiany handlowej z kontrahentami z krajów takich jak : Rosja, Ukraina, Białoruś.

### **Czynniki ryzyka związane z otoczeniem w jakim Jednostka dominująca prowadzi działalność gospodarczą**

#### **Ryzyko związane z sytuacją makroekonomiczną Polski**

Jednostka dominująca działa w otoczeniu makroekonomicznym, stąd też wszelkie zmiany w tym otoczeniu mogą mieć wpływ na jej wyniki. Pojawienie się negatywnych tendencji w polskiej gospodarce może mieć negatywny wpływ na kształt i kondycje sektora, w którym działa Jednostka dominująca, w konsekwencji może to niekorzystnie przełożyć się jej sytuację finansową.

Do głównych czynników makroekonomicznych wpływających na działalność Jednostki dominującej należą zaliczyć:

- zmiany stóp procentowych,
- zmiany kursów walutowych,
- inflacja,
- pogorszenie ogólnej sytuacji gospodarczej.

Dodatkowo należy podkreślić, iż głównymi rynkami zbytu Jednostki dominującej są rynki Europy Zachodniej i Środkowej. Zatem wielkość sprzedaży uzależniona jest od kondycji finansowej docelowych rynków. Należy podkreślić, iż Jednostka dominująca w celu zminimalizowania tego ryzyka współpracuje z wiarygodnymi kontrahentami o stabilnej sytuacji finansowej, którzy gwarantują określoną przewidywalność zamówień. Niekorzystne zmiany wskaźników makroekonomicznych mogą wpłynąć na pogorszenie sytuacji ekonomiczno-finansowej Jednostki dominującej.

#### **Ryzyko związane z koniunkturą gospodarczą**

Wyniki działalności gospodarczej Jednostki dominującej uzależnione są częściowo m.in. od sytuacji gospodarczej w Polsce oraz w Europie. Ponad 90% produkcji skierowana jest do odbiorców związanych z sektorem motoryzacyjnym, w którym wielkość sprzedaży ściśle wiąże się z koniunkturą globalnego rynku. Tym samym wielkość sprzedaży produktów wytwarzanych przez Jednostkę dominującą, związana jest z koniunkturą na rynku motoryzacyjnym producentów części i podzespołów. Ewentualny istotny spadek tempa wzrostu PKB, spadek eksportu samochodów poza rynki europejskie oraz pogarszający się poziom aktywności gospodarczej mogą zatem negatywnie wpływać na wyniki finansowe osiągnięte przez Jednostkę dominującą. Poprzez większą dywersyfikację produkcji, zwiększenie udziału klientów z branży opakowań i HVAC i selektywny dobór portfela klientów, Jednostka dominująca ogranicza potencjalny wpływ na prowadzoną działalność ryzyka związanego z koniunkturą gospodarczą.

#### **Ryzyko związane z konkurencją**

Podstawowa działalność Grupy - produkcja części z EPP (polipropylenu spienionego) dla przemysłu motoryzacyjnego realizowana jest na konkurencyjnym i jednocześnie niszowym rynku. Wśród podmiotów konkurujących Grupa Kapitałowa IZOBLOK wyróżnia się największą dynamiką wzrostu oraz solidnymi podstawami finansowymi niezbędnymi w zdobywaniu projektów wymagających znacznych nakładów inwestycyjnych. Coraz większe wymagania klientów powodują, że słabsi producenci są wypierani z rynku. Grupa stara się ograniczać powyższe ryzyko poprzez stałe podnoszenie jakości oferowanych produktów, szybkość działania, spójną i przewidywalną ofertę cenową. Budowanie Grupy o silnych podstawach finansowych i konsekwentnej strategii rynkowej gwarantuje utrzymanie konkurencyjności firmy.

## II. Śródroczne skrócone skonsolidowane sprawozdanie finansowe Grupy Kapitałowej IZOBLOK sporządzone zgodnie z MSSF za okres od 1 stycznia 2024 r. do 30 czerwca 2024r.

Skonsolidowane sprawozdanie z całkowitych dochodów za okres od 1 stycznia 2024 r. do 30 czerwca 2024 r. oraz okres porównawczy

	Okres 6 m-cy zakończony 30 czerwca 2024	*Okres 6 m-cy zakończony 31 października 2022
<b>Działalność kontynuowana</b>		
<b>Przychody z działalności operacyjnej</b>	<b>126 527 948,35</b>	<b>110 315 714,94</b>
<b>Koszty działalności operacyjnej</b>	<b>130 162 639,34</b>	<b>114 230 906,80</b>
Zmiana stanu produktów	615 711,51	-3 159 358,88
Koszt wytworzenia produktów (usług) na własne potrzeby	-1 155 842,00	-822 011,44
Amortyzacja	5 024 758,43	6 453 834,30
Zużycie materiałów i energii	63 376 686,30	59 403 522,73
Usługi obce	17 289 643,27	13 503 934,96
Podatki i opłaty	822 918,58	597 477,38
Wynagrodzenia	33 649 853,26	25 727 809,78
Ubezpieczenia społeczne	2 979 384,48	1 793 681,82
Pozostałe świadczenia pracownicze	661 111,54	712 535,44
Pozostałe koszty rodzajowe	2 451 122,09	2 615 121,66
Wartość sprzedanych towarów i materiałów	4 447 291,88	7 404 359,06
<b>Pozostałe przychody operacyjne</b>	<b>11 646 785,88</b>	<b>10 335 285,08</b>
<b>Pozostałe koszty operacyjne</b>	<b>2 689 046,38</b>	<b>5 916 588,04</b>
<b>Zysk (strata) na działalności operacyjnej</b>	<b>5 323 048,51</b>	<b>503 505,18</b>
<b>Przychody finansowe</b>	<b>1 017 608,43</b>	<b>13,37</b>
<b>Koszty finansowe</b>	<b>3 664 689,10</b>	<b>1 783 332,89</b>
<b>Zysk (Strata) brutto</b>	<b>2 675 967,84</b>	<b>-1 279 814,34</b>
<b>Podatek dochodowy</b>	<b>- 13 603 729,88</b>	<b>-480 041,01</b>
<b>Zysk (strata) netto z działalności kontynuowanej</b>	<b>16 279 697,72</b>	<b>-799 773,33</b>
<b>Działalność zaniechana</b>		
<b>Zysk (strata) netto z działalności zaniechanej</b>	<b>0,00</b>	<b>0,00</b>
<b>ZYSK (STRATA) NETTO</b>	<b>16 279 697,72</b>	<b>-799 773,33</b>
Zysk (strata) netto przypisany akcjonariuszom jednostki dominującej	16 279 697,72	-799 773,33
Zysk (strata) netto przypisany udziałowcom niekontrolującym	0,00	0,00
<b>Pozostałe całkowite dochody netto</b>		
Składniki, które nie zostaną przeniesione w późniejszych okresach do rachunku zysków i strat	0,00	0,00
Zyski/straty aktuarialne	0,00	0,00
Składniki, które nie zostaną przeniesione w późniejszych okresach do rachunku zysków i strat	-315 043,84	423 221,74
różnice kursowe - efekt przeszacowań IZOBLOK GmbH	-315 043,84	423 221,74
<b>Pozostałe całkowite dochody netto</b>	<b>-315 043,84</b>	<b>423 221,74</b>
<b>Suma całkowitych dochodów netto</b>	<b>15 964 653,88</b>	<b>-376 551,59</b>
Całkowite dochody przypisane akcjonariuszom jednostki dominującej	15 964 653,88	-376 551,59
Całkowite dochody przypisane do udziałowców niekontrolujących	0,00	0,00

\*dla celów porównawczych zaprezentowano wyniki finansowe osiągnięte po 2 kwartale roku finansowego 2022.2023, który obejmuje okres od 01 maja 2022 do 31 października 2022 r.

Średnia ważona liczba akcji	1 267 000	1 267 000
Średnia ważona rozwodniona liczba akcji	1 267 000	1 267 000
<b>Zysk (strata) na jedną akcję (w zł)</b>		
Podstawowy z zysku (straty)	12,85	-0,63
Podstawowy z zysku (straty) z działalności	12,85	-0,63
rozwodniony z zysku (straty)	12,85	-7,63
rozwodniony z zysku (straty) z działalności kontynuowanej	12,85	-7,63

**Skonsolidowane sprawozdanie z sytuacji finansowej (bilans) na dzień 30 czerwca 2024 r. oraz okres porównawczy**

AKTYWA	Stan na dzień	
	30.06.2024	31.12.2023
	PLN	PLN
<b>Aktywa trwałe</b>	<b>133 026 834,13</b>	<b>118 035 724,85</b>
Wartości niematerialne	5 814 953,20	6 437 209,77
Wartość firmy	6 393 380,29	6 445 262,58
Rzeczowe aktywa trwałe	45 884 129,08	92 731 239,84
Prawo do użytkowania	62 835 939,01	8 364 031,55
Aktywa z tytułu odroczonego podatku dochodowego	8 630 856,67	398 032,00
Pozostałe aktywa finansowe	13 987,45	124 029,64
Należności długoterminowe	649 761,64	497 388,90
Aktywa kontraktowe długoterminowe	2 803 826,79	3 038 530,57
<b>Aktywa obrotowe</b>	<b>158 398 262,94</b>	<b>89 981 413,70</b>
Zapasy	38 186 259,39	37 437 941,37
Należności z tytułu dostaw i usług	41 820 446,60	28 732 329,24
Aktywa kontraktowe	2 414 760,17	5 613 438,67
Należności z tyt. podatku dochodowego	1 126 753,00	459 219,77
Pozostałe należności	13 631 370,29	6 447 089,70
Pozostałe aktywa finansowe	24 146 545,31	1 049 339,67
Środki pieniężne	37 072 128,17	10 242 055,28
<b>Aktywa razem</b>	<b>291 425 097,07</b>	<b>208 017 138,55</b>

PASywa	Stan na dzień	
	30.06.2024	31.12.2023
	PLN	PLN
<b>Kapitał własny</b>		
Kapitał podstawowy	12 670 000,00	12 670 000,00
Nadwyżka ze sprzedaży akcji	42 268 380,03	42 268 380,03
Kapitał rezerwowy wynikający z różnic kursowych z przeliczenia	935 671,24	1 250 715,08
Zyski zatrzymane	48 299 940,21	32 937 221,90
Kapitał własny przypadający akcjonariuszom jednostki dominującej	104 173 991,48	89 126 317,01
Kapitał przypadający akcjonariuszom niekontrolującym	0,00	0,00
<b>Kapitał własny razem</b>	<b>104 173 991,48</b>	<b>89 126 317,01</b>
<b>Zobowiązania</b>		
<b>Zobowiązania długoterminowe</b>	<b>108 316 255,96</b>	<b>26 948 930,74</b>
Rezerwy z tytułu odroczonego podatku dochodowego	1 278,00	5 568 711,18
Rezerwy długoterminowe z tytułu świadczeń pracowniczych	271 913,00	271 913,00
Zobowiązania z tytułu kredytów i pożyczek	16 531 421,81	16 819 390,91
Zobowiązania z tytułu leasingu	91 511 643,15	4 288 915,65
Pozostałe zobowiązania finansowe	0,00	0,00
<b>Zobowiązania krótkoterminowe</b>	<b>78 934 849,63</b>	<b>91 941 890,80</b>
Rezerwy na świadczenia pracownicze	3 521 788,56	3 736 205,05
Pozostałe rezerwy	7 467 299,72	4 796 190,36
Zobowiązania z tytułu kredytów i pożyczek	24 630 176,00	48 774 955,67
Zobowiązania z tytułu leasingu	6 112 434,08	1 686 142,03
Zobowiązania z tytułu dostaw i usług	26 174 373,00	23 304 156,48
Zobowiązania kontraktowe	2 005 112,70	1 941 706,94
Pozostałe zobowiązania	8 414 806,46	6 844 503,31
Przychody przyszłych okresów	608 859,12	858 030,96
<b>Zobowiązania razem</b>	<b>187 251 105,59</b>	<b>118 890 821,54</b>
<b>Pasywa razem</b>	<b>291 425 097,07</b>	<b>208 017 138,55</b>

**Skonsolidowane sprawozdanie ze zmian w kapitale własnym sporządzone za okres sprawozdawczy kończący się 30 czerwca 2024 r.**

	Kapitał Podstawowy	Nadwyżka ze sprzedaży akcji	Kapitał Rezerwy wynikający z różnic kursowych z przeliczenia	Zyski / Straty zatrzymane	Kapitał własny przypadający akcjonariuszom jednostki dominującej	Kapitał przypadający akcjonariuszom niekontrolującym	Razem Kapitał Własny
<b>Stan na dzień 1 stycznia 2024</b>	<b>12 670 000,00</b>	<b>42 268 380,03</b>	<b>1 250 715,08</b>	<b>32 937 221,90</b>	<b>89 126 317,01</b>	<b>0,00</b>	<b>89 126 317,01</b>
Wynik netto na koniec okresu	0,00	0,00	0,00	15 362 718,31	15 362 718,31	0,00	15 362 718,31
Pozostałe całkowite dochody	0,00	0,00	-315 043,84	0,00	-315 043,84	0,00	-315 043,84
<b>Całkowite dochody razem</b>	<b>0,00</b>	<b>0,00</b>	<b>-315 043,84</b>	<b>15 362 718,31</b>	<b>15 047 674,47</b>	<b>0,00</b>	<b>15 047 674,47</b>
Emisja akcji	0,00	0,00	0,00	0,00	0,00	0,00	0,00
Pozostałe zmiany kapitałów	0,00	0,00	0,00	0,00	0,00	0,00	0,00
<b>Razem zmiany w kapitałach</b>	<b>0,00</b>	<b>0,00</b>	<b>-315 043,84</b>	<b>15 362 718,31</b>	<b>15 047 674,47</b>	<b>0,00</b>	<b>15 047 674,47</b>
<b>Stan na dzień 30 czerwca 2024</b>	<b>12 670 000,00</b>	<b>42 268 380,03</b>	<b>935 671,24</b>	<b>48 299 940,21</b>	<b>104 173 991,48</b>	<b>0,00</b>	<b>104 173 991,48</b>

**Skonsolidowane sprawozdanie ze zmian w kapitale własnym sporządzone za okres sprawozdawczy kończący się 31 października 2022 r.**

	Kapitał Podstawowy	Nadwyżka ze sprzedaży akcji	Kapitał Rezerwy wynikający z różnic kursowych z przeliczenia	Zyski / Straty zatrzymane	Kapitał własny przypadający akcjonariuszom jednostki dominującej	Kapitał przypadający akcjonariuszom niekontrolującym	Razem Kapitał Własny
<b>Stan na dzień 1 maja 2022</b>	<b>12 670 000,00</b>	<b>42 268 380,03</b>	<b>4 046 047,07</b>	<b>14 044 250,10</b>	<b>73 028 677,22</b>	<b>0,00</b>	<b>73 028 677,20</b>
Wynik netto za rok obrotowy	0,00	0,00	0,00	-799 773,33	-799 773,33	0,00	-799 773,33
Pozostałe całkowite dochody	0,00	0,00	423 221,74	0,00	423 221,74	0,00	423 221,74
<b>Całkowite dochody razem</b>	<b>0,00</b>	<b>0,00</b>	<b>423 221,74</b>	<b>-799 773,33</b>	<b>-376 551,59</b>	<b>0,00</b>	<b>-376 551,59</b>
Emisja akcji	0,00	0,00	0,00	0,00	0,00	0,00	0,00
Pozostałe zmiany kapitałów	0,00	0,00	0,00	0,00	0,00	0,00	0,00
<b>Razem zmiany w kapitałach</b>	<b>0,00</b>	<b>0,00</b>	<b>423 221,74</b>	<b>-799 773,33</b>	<b>-376 551,59</b>	<b>0,00</b>	<b>-376 551,59</b>
<b>Stan na dzień 31 październik 2022</b>	<b>12 670 000,00</b>	<b>42 268 380,03</b>	<b>4 469 268,81</b>	<b>13 244 476,77</b>	<b>72 652 125,61</b>	<b>0,00</b>	<b>72 652 125,61</b>



**Skonsolidowany rachunek przepływów pieniężnych za I półrocze 2024 oraz I półrocze 2022/2023.**

	(metoda pośrednia)	okres zakończony 30.06.2024	okres zakończony 31.10.2022
		PLN	PLN
<b>A</b>	<b>Przepływy środków pieniężnych z działalności operacyjnej:</b>		
	Zysk (Strata) brutto	2 675 967,84	-1 279 814,34
	<b>Korekty razem:</b>	<b>13 185 750,86</b>	<b>1 087 076,84</b>
	Amortyzacja	4 540 966,15	6 470 201,16
	Korekty z tytułu przychodów i kosztów finansowych	1 534 746,44	1 707 890,28
	Zysk (Strata) z działalności inwestycyjnej	19 578 425,10	-1 244 770,53
	Zmiana stanu rezerw	2 489 451,86	4 339 444,38
	Zmiana stanu zapasów	-858 661,78	-3 394 456,16
	Zmiana stanu należności	-18 010 959,30	-4 725 093,10
	Zmiana stanu zobowiązań krótkoterminowych (z wyjątkiem pożyczek i kredytów)	4 567 017,88	167 313,56
	Zmiana stanu wyceny kontraktów sprzedażowych	3 483 442,37	-2 233 452,74
	Inne korekty	-4 138 677,86	0,00
	<b>Gotówka z działalności operacyjnej</b>	<b>15 861 718,70</b>	<b>-192 737,50</b>
	Zapłacony podatek dochodowy	111 100,15	1 354 296,00
	<b>Przepływy pieniężne netto z działalności operacyjnej</b>	<b>15 972 818,85</b>	<b>1 161 558,51</b>
<b>B</b>	<b>Przepływy środków pieniężnych z działalności inwestycyjnej:</b>		
	Zbycie wartości niematerialnych oraz rzeczowych aktywów trwałych	37 825 871,22	391 200,00
	Inne wpływy inwestycyjne (dotacje)	0,00	0,00
	Inne wpływy inwestycyjne (wpływy z tytułu transakcji związanych z instrumentami pochodnymi)	719 416,44	244 880,00
	Nabycie wartości niematerialnych oraz rzeczowych aktywów trwałych	-4 551 605,00	4 915 162,59
	Inne wydatki inwestycyjne (wydatki z tytułu transakcji związanych z instrumentami pochodnymi)	0,00	62 200,00
	Inne wydatki inwestycyjne	23 635 095,10	14 575,23
	<b>Środki pieniężne netto z działalności inwestycyjnej</b>	<b>19 461 797,56</b>	<b>-4 355 857,82</b>
<b>C.</b>	<b>Przepływy środków pieniężnych z działalności finansowej:</b>		
	Kredyty i pożyczki (otrzymane)	8 469 945,93	18 719 876,19
	Spląty kredytów i pożyczek	32 288 435,47	11 497 508,99
	Płatności z umów leasingu finansowego	-17 448 353,80	-14 729,41
	Odsetki (zapłacone)	2 179 839,29	1 110 282,12
	Inne wydatki finansowe	0,00	0,00
	<b>Środki pieniężne netto z działalności finansowej</b>	<b>-8 549 975,03</b>	<b>6 126 814,49</b>
<b>D.</b>	<b>Przepływy pieniężne netto razem (A ± B ± C)</b>	<b>26 884 641,38</b>	<b>2 932 515,17</b>
<b>E.</b>	<b>Bilansowa zmiana stanu środków pieniężnych</b>	<b>26 835 905,06</b>	<b>2 927 476,79</b>
	· w tym zmiana stanu środków pieniężnych z tytułu różnic kursowych	-48 736,52	-5 038,38
<b>F.</b>	<b>Środki pieniężne na początek okresu</b>	<b>10 242 251,21</b>	<b>2 271 916,65</b>
<b>G.</b>	<b>Środki pieniężne na koniec okresu (F ± D)</b>	<b>37 126 892,59</b>	<b>5 204 431,82</b>
	· w tym o ograniczonej możliwości dysponowania	27 272,10	

## Wybrane informacje objaśniające do śródrocznego półrocznego skonsolidowanego sprawozdania finansowego

### 1. Informacje ogólne

Nazwa Jednostki sprawozdawczej lub inne dane identyfikacyjne: IZOBLOK S.A.

Forma prawna jednostki: spółka akcyjna

Państwo rejestracji: Polska

Siedziba jednostki: 41-503 Chorzów, ul. Legnicka 15

Adres zarejestrowanego biura jednostki: 41-503 Chorzów, ul. Legnicka 15

Adres internetowy: [www.izoblok.pl](http://www.izoblok.pl)

Opis charakteru oraz podstawowego zakresu działalności: produkcja pozostałych wyrobów z tworzyw sztucznych (PKD 22.29 Z)

Podstawowe miejsce prowadzenia działalności gospodarczej: Polska

Nazwa jednostki dominującej: BEWI Poland sp. z o.o.

Nazwa jednostki dominującej najwyższego szczebla grupy: Bekken Invest AS

Jednostką kontrolującą jest Bekken Invest AS, przez spółkę Bewi Invest AS, która jest większościowym akcjonariuszem BEWI ASA. Właścicielami Bekken Invest AS są członkowie rodziny Bekken, przy czym żaden z członków rodziny nie sprawuje samodzielnej kontroli nad Bekken Invest AS.

Organ prowadzący rejestr: Sąd Rejonowy w Katowicach – Sąd Rejonowy w Katowicach, Wydział VIII Gospodarczy Krajowego Rejestru Sądowego numer KRS 0000388347

Czas trwania jednostki: nieograniczony

Okres objęty sprawozdaniem finansowym: 01.01.2024 r.– 30.06.2024 r.

Wyjaśnienie zmian w nazwie jednostki sprawozdawczej lub innych danych identyfikacyjnych, które to zmiany nastąpiły od zakończenia poprzedniego okresu sprawozdawczego: brak

Grupa Kapitałowa IZOBLOK („Grupa”, „Grupa IZOBLOK”) składa się z jednostki dominującej IZOBLOK S.A. („Spółka”, „Spółka dominująca”, „Jednostka dominująca”, „Emitent”) i spółek zależnych IZOBLOK GmbH, Protechnologia sp. z o.o. w upadłości, PRO EPP sp. z o.o.

#### Przedmiot działalności Grupy wg Statutu:

- Produkcja płyt, arkuszy, rur i kształtek z tworzyw sztucznych,
- Produkcja opakowań z tworzyw sztucznych
- Produkcja pozostałych wyrobów z tworzyw sztucznych
- Produkcja narzędzi
- Wynajem i dzierżawa pozostałych maszyn, urządzeń oraz dóbr materialnych

Klasyfikacja branży przyjętej przez GPW – przemysł tworzyw sztucznych.

#### Czas trwania działalności Jednostki dominującej i Grupy

Czas trwania działalności Jednostki dominującej i Grupy nie jest ograniczony.

#### Okresy, za które prezentowane jest śródroczne skonsolidowane sprawozdanie finansowe i dane porównywalne

Śródroczne skrócone skonsolidowane sprawozdanie finansowe obejmuje dane za okres bieżący od 01.01.2024 roku do 30.06.2024 roku oraz dane porównywalne za okres od 01.05.2022 roku do 31.10.2022 roku.

Śródroczne sprawozdanie finansowe za okres od 01.01.2024 r. do 30.06.2024 r. zostało objęte przeglądem przez biegłego rewidenta.

#### Waluta funkcjonalna i waluta sprawozdawcza

Niniejsze sprawozdanie finansowe zostało sporządzone w polskich złotych (PLN).

Polski złoty jest walutą funkcjonalną jednostki dominującej i walutą prezentacji sprawozdań finansowych.

#### Skład Zarządu Jednostki Dominującej

Na dzień 30.06.2024 oraz dzień publikacji raportu Zarząd Spółki IZOBLOK S.A. był jednoosobowy. Funkcję Prezesa Zarządu pełni Pan Przemysław Skrzydlak.

W dniu 27 czerwca 2024 r. spółka BEWI Poland sp. z o.o. posiadająca w kapitale zakładowym Spółki 422.650 (czterysta dwadzieścia dwa tysiące sześćset pięćdziesiąt) akcji imiennych uprzywilejowanych serii A, działając na podstawie § 12 ust. 4 statutu Spółki, powołała Pana Przemysława Tadeusza Skrzydlaka na Prezesa Zarządu Spółki na kolejny okres kadencji wynoszącej trzy lata.

Informacja została opublikowana w raporcie bieżącym nr 20/2024 w dniu 27 czerwca 2024 roku

#### **Rada Nadzorcza Jednostki Dominującej**

Skład Rady Nadzorczej Spółki na dzień sporządzenia niniejszego sprawozdania finansowego oraz na dzień publikacji raportu:

Rafał Olesiński	- Przewodniczący Rady Nadzorczej IZOBLOK S.A.
Agata Kowalska	- Wiceprzewodnicząca Rady Nadzorczej IZOBLOK S.A.
Marcin Chruszczyński	- Członek Rady Nadzorczej IZOBLOK S.A.
Jonas Siljeskär	- Członek Rady Nadzorczej IZOBLOK S.A.
Petra Brantmark	- Członek Rady Nadzorczej IZOBLOK S.A.

#### **W okresie 6 miesięcy zakończonym 30 czerwca 2024 roku zachodziły następujące zmiany w składzie Rady Nadzorczej Spółki:**

W dniu 10 czerwca 2024 roku Pan Jakub Menc złożył rezygnację z pełnienia funkcji członka Rady Nadzorczej – informacja została opublikowana w raporcie bieżącym nr 14/2024 w dniu 10.06.2024r.

W związku z wygaśnięciem mandatów dotychczasowych członków Rady Nadzorczej w dniu 27 czerwca 2024 r. spółka BEWI Poland sp. z o.o. posiadająca w kapitale zakładowym Spółki 422.650 (czterysta dwadzieścia dwa tysiące sześćset pięćdziesiąt) akcji imiennych uprzywilejowanych serii A, działając na podstawie § 15 ust. 3 statutu Spółki powołała do składu Rady Nadzorczej Spółki Pana Jonasa Siljeskär oraz Panią Petrę Brantmark,

W związku z wygaśnięciem mandatów dotychczasowych członków Rady Nadzorczej w dniu 27 czerwca 2024 r. spółka BEWI Poland sp. z o.o. posiadająca w kapitale zakładowym Spółki 422.650 (czterysta dwadzieścia dwa tysiące sześćset pięćdziesiąt) akcji imiennych uprzywilejowanych serii A, działając na podstawie § 15 ust. 3 statutu Spółki powołała do składu Rady Nadzorczej Spółki Pana Jonasa Siljeskär oraz Panią Petrę Brantmark,

Zwyczajnym Walnym Zgromadzeniu w dniu 27 czerwca 2024 r. w drodze głosowania w skład Rady Nadzorczej powołano następujące osoby:

- Pana Rafała Olesińskiego,
- Pana Marcina Chruszczyńskiego,
- Panią Agatę Kowalską.

Informacje zostały opublikowane w raporcie bieżącym nr 19/2024 w dniu 27 czerwca 2024 roku

#### **Skład Komitetu Audytu Spółki na dzień publikacji raportu**

Marcin Chruszczyński	- Przewodniczący Komitetu Audytu IZOBLOK S.A.
Agata Kowalska	- Członek Komitetu Audytu IZOBLOK S.A.
Jonas Siljeskär	- Członek Komitetu Audytu IZOBLOK S.A.

#### **W okresie od 01 stycznia 2024 roku do dnia publikacji niniejszego raportu zachodziły następujące zmiany w składzie Komitetu Audytu Spółki:**

W dniu 02 lipca 2024 r. Rada Nadzorcza powołała na członków Komitetu Audytu Pana Marcina Chruszczyńskiego, Panią Agatę Kowalską i Pana Jonasa Siljeskär.

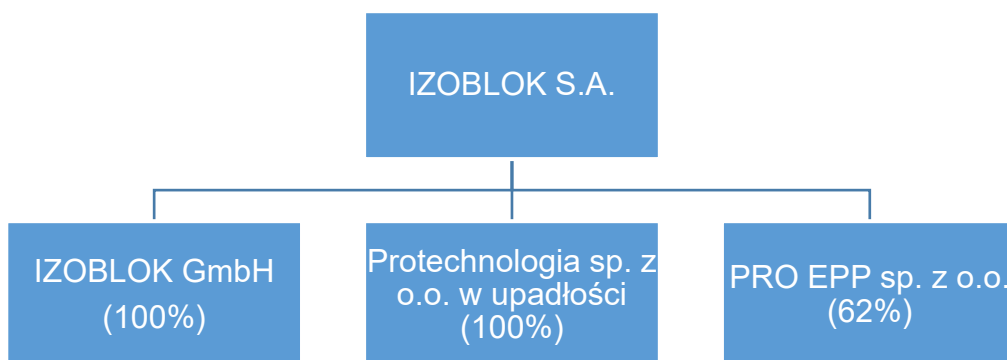
Niniejsze Śródroczne Skonsolidowane Sprawozdanie Finansowe Grupy Kapitałowej IZOBLOK obejmuje spółkę IZOBLOK S.A. jako jednostkę dominującą oraz spółkę zależną IZOBLOK GmbH

### **1.1. Informacje o Grupie Kapitałowej**

Grupa Kapitałowa IZOBLOK to 20 lat doświadczenia w zaawansowanym technologicznie przetwarzaniu spienionych tworzyw sztucznych (EPP-polipropylen spieniony) i produkcji elementów z EPP pełniących funkcje konstrukcyjne lub ochronne w przemyśle motoryzacyjnym i branży logistycznej. Grupa IZOBLOK zajmuje pierwszą pozycję w Europie wśród producentów elementów z EPP dla branży motoryzacyjnej. IZOBLOK pracuje dla czołowych międzynarodowych marek zarówno z grupy OEM (tj. BMW, Volkswagen, Ford, Audi, Jaguar Land Rover, Hyundai), jak i TIER (Adient, YanFeng Automotive, Lear, Faurecia).

W dużej mierze to właśnie pozytywny wizerunek firmy będący wynikiem wysokiej jakości świadczonych usług i produktów przyczynił się do zbudowania portfolio istotnych, prestiżowych klientów.

#### **Struktura Grupy Kapitałowej IZOBLOK**



#### Opis zmian w strukturze Grupy IZOBLOK

- W dniu 15 maja 2024 r. IZOBLOK S.A nabył 100% udziałów w spółce Protechnologia sp. z o.o. w upadłości. Udziały nabyto na mocy porozumienia o spłacie wierzytelności i ustanowienia zastawu rejestrowego. Wartość udziałów została wyceniona przez biegłego na potrzeby zaspokojenia roszczeń IZOBLOK z przedmiotu zastawu na kwotę 165 tys. zł. Sąd Rejonowy w Katowicach w dniu 15 lipca 2024 roku ogłosił upadłość spółki Protechnologia obejmującą likwidację jej majątku.
- W dniu 22 maja 2024 r. IZOBLOK SA na podstawie umowy zastawu nabył 62% udziałów w spółce PRO EPP sp. z o.o. Udziały nabyto na mocy porozumienia o spłacie wierzytelności i ustanowienia zastawu rejestrowego. Wartość udziałów została wyceniona przez biegłego na potrzeby zaspokojenia roszczeń IZOBLOK z przedmiotu zastawu na kwotę 3 tys. zł

## 2. Podstawowe zasady przyjęte przy sporządzeniu Skonsolidowanego Raportu Półrocznego

Grupa Kapitałowa IZOBLOK sporządza skrócone śródroczne skonsolidowane sprawozdanie finansowe w oparciu o MSR 34 Śródroczna sprawozdawczość finansowa. Za sporządzenie skróconego półrocznego sprawozdania finansowego odpowiedzialny jest Zarząd Spółki. Półroczne sprawozdania finansowe podlegają przeglądowi przez biegłego rewidenta, celem wyrażenia przez niego pisemnej opinii czy na podstawie przeprowadzonego przeglądu nie zidentyfikowano niczego, co nie pozwoliłoby stwierdzić, że śródroczne sprawozdanie finansowe zostało przygotowane we wszystkich istotnych aspektach zgodnie z wymogami MSR 34 Śródroczna sprawozdawczość finansowa. Rada Nadzorcza jest organem uprawnionym do wyboru biegłego rewidenta do przeprowadzenia przeglądu sprawozdania finansowego zgodnie z postanowieniami statutu Spółki i obowiązującymi przepisami. Podmiotem uprawnionym do przeprowadzenia przeglądu sprawozdań finansowych i skonsolidowanych sprawozdań finansowych wybranym przez Radę Nadzorczą spółki jest firma Mazars Audyt Spółką z ograniczoną odpowiedzialnością z siedzibą w Warszawie (kod pocztowy 00-549), przy ul. Pięknej 18, wpisana na listę firm audytorskich prowadzoną przez Krajową Izbę Biegłych Rewidentów pod numerem 186.

Spółki tworzące Grupę Kapitałową Emitenta sporządzają dokumentację konsolidacyjną w oparciu o prowadzone księgi rachunkowe i dokumenty stanowiące podstawę dokonanych w niej zapisów, oraz wszelkie inne dokumenty i informacje niezbędne do jej sporządzenia. Zasady przyjęte podczas sporządzania półrocznego skróconego skonsolidowanego sprawozdania finansowego i półrocznego skróconego sprawozdania finansowego zostały opisane w notach objaśniających do tych sprawozdań.

### Zmiana roku obrotowego i dane porównawcze w bieżącym sprawozdaniu

Do 30 kwietnia 2022 r. rokiem obrotowym jednostki dominującej jak i jednostki objętej skonsolidowanym sprawozdaniem finansowym był rok finansowy zaczynający się 01 maja i kończący się 30 kwietnia. W dniu 28 października 2021 roku Walne Zgromadzenie Akcjonariuszy Jednostki Dominującej uchwałą nr 25 dokonało zmiany roku obrotowego i podatkowego, tak że będzie on trwał 12 miesięcy rozpoczynających się 1 stycznia i kończących 31 grudnia roku kalendarzowego.

W związku z powyższą zmianą okresem porównawczym, w prezentowanym skróconym półrocznym sprawozdaniu finansowym za 2024 roku, będzie okres od 01 maja 2022 do 31 października 2022, który obejmował 2 kwartały roku 2022/2023

### 3. Opis stosowanych zasad rachunkowości

#### 3.1. Oświadczenie o zgodności z MSSF

Śródroczne skrócone skonsolidowane sprawozdanie finansowe za okres od 1 stycznia 2024 r. do 30 czerwca 2024 r. zostało sporządzone zgodnie z MSR 34 „Śródroczna sprawozdawczość finansowa” i dla pełnego zrozumienia sytuacji finansowej i wyników Grupy Kapitałowej IZOBLOK powinno być czytane wraz ze skonsolidowanym sprawozdaniem finansowym Grupy Kapitałowej IZOBLOK za rok obrotowy zakończony 31 grudnia 2023 r.

#### 3.2. Zatwierdzenie śródrocznego sprawozdania finansowego

Śródroczne skrócone skonsolidowane sprawozdanie finansowe zostało sporządzone za okres 6 miesięcy, tj. okres rozpoczynający się 1 stycznia 2024 r. a kończący 30 czerwca 2024 r. oraz zawiera dane porównawcze wymagane przez MSR 34. Zostało zatwierdzone do publikacji przez Zarząd Jednostki dominującej w dniu 26 września 2024 r.

#### 3.3. Podstawa sporządzenia śródrocznego sprawozdania finansowego

##### 3.3.1. Kontynuacja działalności

Prezentowane śródroczne sprawozdanie zostało sporządzone przy założeniu kontynuowania działalności gospodarczej przez Grupę w dającej się przewidzieć przyszłości. Na dzień zatwierdzenia niniejszego śródrocznego sprawozdania finansowego Zarząd Grupy zidentyfikował okoliczności, które wpływają na obecną sytuację Grupy oraz mogą znacząco wpłynąć na kontynuowanie działalności przez Grupę i jej przyszłe wyniki:

- wojna na Ukrainie,
- gwałtowne zmiany cen nośników energii (gazu, węgla, ropy naftowej, energii elektrycznej),
- ryzyko płynności Grupy,

##### 3.3.2. Wpływ wojny na Ukrainie na działalność Grupy

W dniu 24 lutego 2022 roku Federacja Rosyjska rozpoczęła zbrojną inwazję na Ukrainę. Na dzień publikacji niniejszego raportu Zarząd Spółki nie stwierdził braku możliwości kontynuowania działalności w związku ze skutkami wojny w Ukrainie. Sytuacja na Ukrainie powoduje obecnie i może w przyszłości powodować znaczne turbulencje w warunkach prowadzenia działalności gospodarczej w Polsce i Europie. Skutki tych zawirowań są w dalszym ciągu trudne do oszacowania i zależą głównie od czynników takich jak:

- ceny nośników energii,
- potencjalne przerwy produkcyjne związane z zaburzeniem łańcucha dostaw u klientów,
- dostępność gazu.

Grupa nie prowadzi bezpośrednio działalności na terenach objętych konfliktem oraz nie prowadzi wymiany handlowej z kontrahentami z krajów takich jak : Rosja, Ukraina, Białoruś.

##### 3.3.3. Ryzyko płynności Grupy

Grupa narażona jest na to ryzyko w przypadku, gdy przepływy pieniężne z tytułu spłaty należności nie są realizowane terminowo. Jednocześnie wartość dostępnych linii kredytowych zapobiega negatywnym zdarzeniom związanym z opóźnieniami w terminowym regulowaniu należności.

Grupa w celu poprawy płynności re negocjowała warunki współpracy z kontrahentami między innymi skracając terminy płatności. Na moment sporządzenia niniejszego sprawozdania finansowego sytuacja finansowa Grupy jest stabilna. Grupa nie identyfikuje problemów z niewywiązania się z umów z kontrahentami jak i innych umów o finansowanie.

#### 3.4. Nowe standardy, interpretacje i ich zmiany

Zasady (polityka) rachunkowości zastosowane do sporządzenia niniejszego śródrocznego skróconego sprawozdania finansowego są spójne z tymi, które zastosowano przy sporządzaniu sprawozdania finansowego Spółki za rok obrotowy zakończony 31 grudnia 2024 roku, za wyjątkiem zmian wynikających z zastosowania nowych standardów, które opisano poniżej.

##### 3.4.1. Standardy i interpretacje zastosowane po raz pierwszy,

W bieżącym roku obrotowym 2024 Grupa przyjęła następujące nowe i zaktualizowane standardy oraz interpretacje wydane przez Radę Międzynarodowych Standardów Rachunkowości i Komitet ds. Interpretacji Międzynarodowych Standardów Rachunkowości oraz zatwierdzone do stosowania w Unii Europejskiej, mające zastosowanie do prowadzonej przez nią działalności i obowiązujące w rocznych okresach sprawozdawczych od 01.01.2024 roku:

- Zmiany do MSR 1 „Prezentacja sprawozdań finansowych” – Klasyfikacja zobowiązań jako krótkoterminowe lub

długoterminowe, zatwierdzone w UE w dniu 19 grudnia 2023 r. (obowiązujące w odniesieniu do okresów rocznych rozpoczynających się 1 stycznia 2024 roku lub później),

- Zmiany do MSSF 16 „Leasing” – Zobowiązanie z tytułu leasingu w ramach sprzedaży i leasingu zwrotnego, zatwierdzone w UE w dniu 20 listopada 2023 r. (obowiązujące w odniesieniu do okresów rocznych rozpoczynających się 1 stycznia 2024 roku lub później),
- Zmiany do MSR 1 „Prezentacja sprawozdań finansowych”: Zobowiązania długoterminowe z kowenantami, zatwierdzone w UE w dniu 19 grudnia 2023 r. (obowiązujące w odniesieniu do okresów rocznych rozpoczynających się 1 stycznia 2024 roku lub później),
- Zmiany do MSR 7 „Sprawozdanie z przepływów pieniężnych” oraz do MSSF 7 „Instrumenty finansowe: ujawnianie informacji”: Umowy finansowania dostawców, zatwierdzone w UE w dniu 15 maja 2024 r. (obowiązujące w odniesieniu do okresów rocznych rozpoczynających się 1 stycznia 2024 roku lub później).

Wyżej wymienione zmiany nie miały wpływu na sprawozdanie finansowe Grupy.

### 3.4.2. Status zatwierdzania standardów w UE

**Standardy i interpretacje oraz zmiany do standardów i interpretacji, które zostały wydane przez RMSR i zatwierdzone przez UE, ale nie weszły w życie i nie zostały przyjęte przez Grupę IZOBLOK do wcześniejszego zastosowania:**

Nowe standardy oraz zmiany do istniejących standardów, jakie zostały już wydane przez RMSR i zatwierdzone przez UE, ale jeszcze nie weszły w życie a Grupa IZOBLOK nie zdecydowała się na ich wcześniejsze zastosowanie:

Nie dotyczy

**Standardy i interpretacje oraz zmiany do standardów i interpretacji, które zostały wydane przez RMSR, ale jeszcze niezatwierdzone do stosowania UE**

MSSF w kształcie zatwierdzonym przez UE nie różnią się obecnie w znaczący sposób od regulacji wydanych przez Radę Międzynarodowych Standardów Rachunkowości (RMSR), z wyjątkiem poniższych nowych standardów oraz zmian do standardów, które nie zostały jeszcze zatwierdzone do stosowania w UE:

- Zmiany do MSR 21 „Skutki zmian kursów wymiany walut obcych”: Brak wymienialności walut (obowiązujące w odniesieniu do okresów rocznych rozpoczynających się 1 stycznia 2025 roku lub później),
- Poprawki do klasyfikacji i wyceny instrumentów finansowych (zmiany do MSSF 9 i MSSF 7) (obowiązujące w odniesieniu do okresów rocznych rozpoczynających się 1 stycznia 2026 roku lub później),
- MSSF 18 „Prezentacja i ujawnianie w sprawozdaniach finansowych” (obowiązujące w odniesieniu do okresów rocznych rozpoczynających się 1 stycznia 2027 roku lub później),
- MSSF 19 „Spółki zależne bez publicznej odpowiedzialności: ujawnianie informacji” (obowiązujące w odniesieniu do okresów rocznych rozpoczynających się 1 stycznia 2027 roku lub później),
- Coroczne poprawki do standardów MSSF ( vol. 11, obowiązujące w odniesieniu do okresów rocznych rozpoczynających się 1 stycznia 2026 roku lub później), obejmujące zmiany do: MSSF 1 „Zastosowanie Międzynarodowych Standardów Sprawozdawczości Finansowej po raz pierwszy”, MSSF 7 „Instrumenty finansowe; ujawnianie informacji”, MSSF 9 „Instrumenty finansowe”, MSSF 10 „Skonsolidowane sprawozdania finansowe” oraz MSR 7 „Sprawozdanie z przepływów pieniężnych”: metoda kosztowa,

Według szacunków Grupy, wymienione wyżej standardy, interpretacje i zmiany do standardów nie miałyby istotnego wpływu na skonsolidowane sprawozdanie finansowe, jeżeli zostałyby zastosowane przez Spółkę na dzień bilansowy

### 3.4.3. Wcześniejsze zastosowanie standardów i interpretacji

Grupa nie podjęła decyzji o wcześniejszym zastosowaniu żadnego standardu, interpretacji lub zmiany, która została opublikowana, lecz nie weszła jeszcze w życie.

### 3.4.4. Dobrowolna zmiana zasad rachunkowości

Sporządzając niniejsze śródroczne skonsolidowane sprawozdanie finansowe, w stosunku do okresów poprzednich Spółka nie zmieniła dobrowolnie żadnych stosowanych uprzednio zasad rachunkowości.

## 4. Wybrane dane finansowe w przeliczeniu na euro

## Wybrane historyczne dane finansowe

Wybrane dane finansowe z półrocznego skonsolidowanego sprawozdania z sytuacji finansowej przeliczone zostały na wartości euro zgodnie z kursami ustalonymi przez Narodowy Bank Polski na ostatni dzień okresu sprawozdawczego, czyli na dzień 30.06.2024 roku dla okresu porównawczego na dzień 31.10.2022 roku.

Dane finansowe z półrocznego skonsolidowanego sprawozdania z całkowitych dochodów oraz półrocznego skonsolidowanego sprawozdania z przepływów pieniężnych przeliczone zostały na wartości euro według średniego kursu z każdego okresu, obliczonego jako średnia arytmetyczna kursów obowiązujących na ostatni dzień każdego miesiąca w danym okresie sprawozdawczym.

### Średnie kursy wymiany złotego

Średni kurs euro na dzień 30.06.2024 ustalony przez Narodowy Bank Polski (Tabela kursów NBP nr 125/A/NBP/2024 z dnia 28.06.2024) to 4,3130.

Średni kurs euro na dzień 31.12.2023 ustalony przez Narodowy Bank Polski (Tabela kursów NBP nr 251/A/NBP/2023 z dnia 29.12.2023) to 4,3480.

Średni kurs w okresie od 01.01.2024 do 30.06.2024 obliczony jako średnia arytmetyczna kursów obowiązujących na ostatni dzień każdego miesiąca okresu to 4,3109,

Średni kurs w okresie od 01.05.2022 do 31.10.2022 obliczony jako średnia arytmetyczna kursów obowiązujących na ostatni dzień każdego miesiąca okresu to 4,7169,

Najwyższy kurs euro ustalony przez Narodowy Bank Polski w okresie od 01.01.2024 do 30.06.2024 roku to 4,4016 natomiast najniższy kurs euro tego okresu to 4,2528.

Najwyższy kurs euro ustalony przez Narodowy Bank Polski w okresie od 01.05.2022 do 31.12.2023 roku to 4,8711 natomiast najniższy kurs euro tego okresu to 4,3053.

## 5. Informacja o istotnych zmianach wielkości szacunkowych

Grupa sporządzając niniejsze śródroczne półroczne skonsolidowane sprawozdanie finansowe kieruje się osądem przy dokonywaniu licznych szacunków i założeń, które mają wpływ na stosowane zasady rachunkowości oraz prezentowane wartości aktywów, zobowiązań, przychodów oraz kosztów. Możliwe jest wystąpienie odchyień od zrealizowanych wartości. W śródrocznym skonsolidowanym sprawozdaniu finansowym Grupy Kapitałowej IZOBLOK szacunki i założenia zostały wykorzystane w zakresie rezerw i odpisów aktualizujących.

### 5.1. Informacje o odpisach aktualizujących wartość zapasów do wartości netto możliwej do uzyskania i odwróceniu odpisów z tego tytułu

Odpisy aktualizujące	Okres zakończony 30.06.2024	Okres zakończony 31.12.2023
<b>Zapasy</b>	<b>1 240 777,69</b>	<b>836 952,07</b>
- towary i materiały	540 507,97	531 210,75
- półprodukty	278 110,27	100 206,95
- wyroby gotowe	422 159,45	205 534,37

Odpisy aktualizujące	Okres zakończony 30.06.2024	Okres zakończony 31.12.2023
<b>Stan na początek okresu</b>	<b>836 952,07</b>	<b>1 289 648,51</b>
zwiększenie	406 948,50	0,00
zmniejszenie	0,00	419 738,12
różnice kursowe z przeliczenia IZOBLOK GMBH	-3 122,88	-32 958,32
<b>Stan na koniec okresu</b>	<b>1 240 777,69</b>	<b>836 952,07</b>

### 5.2. Informacje o odpisach aktualizujących z tytułu utraty wartości aktywów finansowych, rzeczowych aktywów trwałych, wartości niematerialnych lub innych aktywów oraz odwróceniu takich odpisów

Odpisy aktualizujące	Okres zakończony 30.06.2024	Okres zakończony 31.12.2023
<b>Wartości niematerialne</b>	<b>0,00</b>	<b>0,00</b>
<b>Rzeczowe aktywa trwałe</b>	<b>0,00</b>	<b>0,00</b>
<b>Aktywa finansowe</b>	<b>165 000,00</b>	<b>0,00</b>
<b>Należności</b>	<b>817 178,68</b>	<b>1 391 523,02</b>
należności z tyt. dostaw i usług	776 682,19	1 351 026,53
pozostałe należności	40 496,49	40 496,49

Odpisy aktualizujące wartość – rzeczowe aktywa trwałe	Okres zakończony 30.06.2024	Okres zakończony 31.12.2023
<b>Stan na początek okresu</b>	<b>78 200,00</b>	<b>0,00</b>
zwiększenie	0,00	78 200,00
zmniejszenie	78 200,00	0,00
różnice kursowe z przeliczenia IZOBLOK GMBH	0,00	0,00
<b>Stan na koniec okresu</b>	<b>0,00</b>	<b>78 200,00</b>

Odpisy aktualizujące wartość – aktywa finansowe	Okres zakończony 30.06.2024	Okres zakończony 31.12.2023
<b>Stan na początek okresu</b>	<b>0,00</b>	<b>0,00</b>
zwiększenie	165 000,00	0,00
zmniejszenie	0,00	0,00
różnice kursowe z przeliczenia IZOBLOK GMBH	0,00	0,00
<b>Stan na koniec okresu</b>	<b>165 000,00</b>	<b>0,00</b>

Odpisy aktualizujące wartość - należności	Okres zakończony 30.06.2024	Okres zakończony 31.12.2023
<b>Stan na początek okresu</b>	<b>1 391 523,02</b>	<b>897 522,86</b>
zwiększenie	0,00	828 064,79
zmniejszenie	574 383,22	333 780,24
różnice kursowe z przeliczenia IZOBLOK GMBH	38,88	-284,39
<b>Stan na koniec okresu</b>	<b>817 178,68</b>	<b>1 391 523,02</b>

### 5.3. Informacje o utworzeniu, zwiększeniu, wykorzystaniu i rozwiązaniu rezerw

Rezerwy na świadczenia pracownicze	Okres zakończony 30.06.2024	Okres zakończony 31.12.2023
Rezerwy na odprawy emerytalne	261 728,00	261 728,00
Rezerwy na odprawy rentowe	19 599,00	19 599,00
Rezerwy na niewykorzystane urlopy	2 432 388,23	1 431 325,44
Rezerwy na premie	1 079 986,33	1 554 017,44
Rezerwy na spory prawne z pracownikami	0,00	741 448,18
<b>Rezerwy na świadczenia pracownicze razem</b>	<b>3 793 701,56</b>	<b>4 008 118,06</b>
w tym:		
część długoterminowa	271 913,00	271 913,00
część krótkoterminowa	3 521 788,56	3 736 205,06

Pozostałe rezerwy	Okres zakończony 30.06.2024	Okres zakończony 31.12.2023
<b>Wartość rezerwy na początek okresu</b>	<b>4 796 190,36</b>	<b>3 129 392,29</b>
Zmiana prezentacyjna BO	0,00	75 448,86
Utworzenie rezerwy na zobowiązanie	2 860 046,34	2 575 531,97
Wykorzystanie rezerwy	-171 861,41	-812 513,46
Rozwiązanie rezerwy	0,00	0,00
Różnice kursowe z przeliczenia IZOBLOK GMBH	-17 075,57	-171 669,30
<b>Wartość rezerwy na koniec okresu</b>	<b>7 467 299,72</b>	<b>4 796 190,36</b>
w tym:		
część długoterminowa	0,00	0,00
część krótkoterminowa	7 467 299,72	4 796 190,36
<b>Obciążenia okresu</b>		
rachunek zysków i strat	2 860 046,34	2 575 531,97
inne całkowite dochody	0,00	0,00



#### 5.4. Informacje o rezerwach i aktywach z tytułu odroczonego podatku dochodowego

##### Odroczony podatek dochodowy - okres zakończony 30.06.2024 r.

Aktywa z tytułu odroczonego podatku dochodowego	Stan na początek okresu	Zmiany ujęte w wynik	Zmiany ujęte w pozostałych całkowitych dochodach	Zmiana zasad rachunkowości przez BO	Zmiany przeniesione z kapitału na wynik	Różnice kursowe z przeliczenia IZOBLOK GMBH	Stan na koniec okresu
rezerwa na świadczenia emerytalne i rentowe	45 375,00	0,00	0,00	0,00	0,00	0,00	45 375,00
rezerwy na koszty okresu	476 900,00	-7 030,00	0,00	0,00	0,00	0,00	469 870,00
rezerwa na niewykorzystane urlopy pracownicze	138 739,00	101 459,00	0,00	0,00	0,00	0,00	240 198,00
rezerwa na niezapłacone składki ZUS	151 300,00	-151 300,00	0,00	0,00	0,00	0,00	0,00
odpisy aktualizujące wartość zapasów	85 335,00	77 737,00	0,00	0,00	0,00	0,00	163 072,00
rezerwa na premie roczne oraz nie wypłacone wynagrodzenia	217 086,00	-217 086,00	0,00	0,00	0,00	0,00	0,00
zobowiązania z tytułu leasingu operacyjnego	390 341,05	-113 359,38	0,00	0,00	0,00	-3 197,34	273 784,32
zobowiązanie z tytułu prawa do użytkowania - aktywo	0,00	14 547 120,29	0,00	0,00	0,00	5 348,79	14 552 469,09
różnice kursowe wyceny bilansowej należności walutowych	58 907,00	-55 635,00	0,00	0,00	0,00	0,00	3 272,00
różnice kursowe wyceny bilansowej kont bankowych walutowych	37,00	-37,00	0,00	0,00	0,00	0,00	0,00
odsetki należne zapłacone w następnym miesiącu	64,00	-64,00	0,00	0,00	0,00	0,00	0,00
zobowiązania z tytułu prawa do użytkowania umowa wynajmu wtryskarki	38 380,00	-15 257,00	0,00	0,00	0,00	0,00	23 123,00
zobowiązania z tytułu prawa do użytkowania – pozostałe przedmioty	71 351,00	34 826,00	0,00	0,00	0,00	0,00	106 177,00
rezerwa na zobowiązania kontraktowe	368 924,00	12 047,00	0,00	0,00	0,00	0,00	380 971,00
rezerwa na koszty ulgi B+R	0,00	92 913,00	0,00	0,00	0,00	0,00	92 913,00
strata za 05.2021-10.2021	1 280 466,00	0,00	0,00	0,00	0,00	0,00	1 280 466,00
korekty konsolidacyjne	49 967,00	-51 245,00	0,00	0,00	0,00	0,00	-1 278,00
<b>Razem</b>	<b>3 373 172,05</b>	<b>14 255 088,91</b>	<b>0,00</b>	<b>0,00</b>	<b>0,00</b>	<b>2 151,45</b>	<b>17 630 412,41</b>

Rezerwy z tytułu odroczonego podatku dochodowego	Stan na początek okresu	Zmiany ujęte w wynik	Zmiany ujęte w pozostałych całkowitych dochodach	Zmiana zasad rachunkowości przez BO	Zmiany przeniesione z kapitału na wynik	Różnice kursowe z przeliczenia IZOBLOK GMBH	Stan na koniec okresu
różnice kursowe wyceny bilansowej kredytów i pożyczek	74 059,00	-46 896,00	0,00	0,00	0,00	0,00	27 163,00
różnice kursowe wyceny bilansowej należności walutowych	0,00	2 399,00	0,00	0,00	0,00	0,00	2 399,00
różnica pomiędzy ujęciem do CIT oraz w sprawozdaniu z całkowitych dochodów kosztów uruchomienia kredytu SANTANDER	19 404,00	-19 404,00	0,00	0,00	0,00	0,00	0,00
różnice kursowe wyceny bilansowej zobowiązań kredytów obrotowych	67 622,00	-67 622,00	0,00	0,00	0,00	0,00	0,00
wycena zobowiązań handlowych walutowych	4 348,00	-4 348,00	0,00	0,00	0,00	0,00	0,00
wycena zobowiązań leasingowych i prawa do użytkowania	7 177,00	18 334,00	0,00	0,00	0,00	0,00	25 511,00
aktywo kontraktowe OTP	1 330 350,00	-625 357,00	0,00	0,00	0,00	0,00	704 993,00
różnice między wartością bilansową i podatkową środków trwałych, gruntów i WN	6 090 244,34	-4 336 870,75	0,00	0,00	0,00	-46 208,07	1 707 165,48
rezerwa na koszty	124 949,39	-47 288,98	0,00	0,00	0,00	-1 028,84	76 631,57
różnice między wartością bilansową i podatkową Praw do użytkowania	504 690,31	413 300,00	0,00	0,00	0,00	-2 969,02	915 021,29
zobowiązanie z tytułu prawa do użytkowania - rezerwa	0,00	5 393 203,18	0,00	0,00	0,00	2 627,23	5 395 830,41
wycena środków pieniężnych na kontach walutowych	0,00	15 912,00	0,00	0,00	0,00	0,00	15 912,00
wycena instrumentów pochodnych	221 378,00	-140 619,00	0,00	0,00	0,00	0,00	80 759,00
odsetki od przeterminowanych należności niezapłacone	27 594,00	-23 431,00	0,00	0,00	0,00	0,00	4 163,00
obowiązkowa rezerwa na należności	26 488,23	19 000,72	0,00	0,00	0,00	-203,97	45 284,99
<b>Razem</b>	<b>8 498 304,27</b>	<b>550 312,17</b>	<b>0,00</b>	<b>0,00</b>	<b>0,00</b>	<b>-47 782,67</b>	<b>9 000 833,73</b>

**Odroczony podatek dochodowy - okres zakończony 31.10.2022 r.**

Aktywa z tytułu odroczonego podatku dochodowego	Stan na początek okresu	Zmiany ujęte w wynik	Zmiany ujęte w pozostałych całkowitych dochodach	Zmiana zasad rachunkowości przez BO	Zmiany przeniesione z kapitału na wynik	Różnice kursowe z przeliczenia IZOBLOK GMBH	Stan na koniec okresu
rezerwa na świadczenia emerytalne i rentowe	19 019,00	0,00	0,00	0,00	0,00	0,00	19 019,00
rezerwy na koszty okresu	13 300,00	-1 220,00	0,00	0,00	0,00	0,00	12 080,00
rezerwa na niewykorzystane urlopy pracownicze	167 669,00	-60 562,00	0,00	0,00	0,00	0,00	107 107,00
rezerwa na niezapłacone składki ZUS	115 638,00	-5 875,00	0,00	0,00	0,00	0,00	109 763,00
rezerwa na koszty potencjalnej kary umownej z PGNiG	0,00	456 000,00	0,00	0,00	0,00	0,00	456 000,00
odpisy aktualizujące wartość zapasów	85 643,00	28 866,00	0,00	0,00	0,00	0,00	114 509,00
różnice kursowe wyceny bilansowej zobowiązań leasingowych	4 911,00	-274,00	0,00	0,00	0,00	0,00	4 637,00
różnice kursowe wyceny bilansowej zobowiązań kredytowych i pożyczek	476 370,00	-47 126,00	0,00	0,00	0,00	0,00	429 244,00
rezerwa na premie roczne oraz nie wypłacone wynagrodzenia	48 469,00	-23 341,00	0,00	0,00	0,00	0,00	25 128,00
zobowiązania z tytułu leasingu operacyjnego	425 140,93	-95 699,03	0,00	0,00	0,00	4 575,10	334 017,00
różnice kursowe wyceny bilansowej zobowiązań walutowych	2 011,00	-2 011,00	0,00	0,00	0,00	0,00	0,00
różnice kursowe wyceny bilansowej należności walutowych	6 129,00	39 964,00	0,00	0,00	0,00	0,00	46 093,00
różnice kursowe wyceny bilansowej kont bankowych walutowych	0,00	10,00	0,00	0,00	0,00	0,00	10,00
różnice między wart. bilansową i podatkową środków trwałych	258 587,00	-84 183,00	0,00	0,00	0,00	0,00	174 404,00
inne	902,00	-902,00	0,00	0,00	0,00	0,00	0,00
wycena instrumentów pochodnych	54 389,00	-54 389,00	0,00	0,00	0,00	0,00	0,00
odsetki należne zapłacone w następnym miesiącu	6 065,00	-6 065,00	0,00	0,00	0,00	0,00	0,00
korekty in minus sprzedaży wystawione w 11/2022	0,00	26 733,00	0,00	0,00	0,00	0,00	26 733,00
zobowiązania z tytułu prawa do użytkowania umowa wynajmu wtryskarki	92 160,00	-14 032,00	0,00	0,00	0,00	0,00	78 128,00
zobowiązania z tytułu prawa do użytkowania pozostałe przedmioty	16 797,00	-3 340,00	0,00	0,00	0,00	0,00	13 457,00
rezerwa na zobowiązania kontraktowe	460 017,00	-31 719,00	0,00	0,00	0,00	0,00	428 298,00
różnice kursowe wyceny bilansowej udzielonej pożyczki	35 187,00	-21 624,00	0,00	0,00	0,00	0,00	13 563,00
strata podatkowa CIT do rozliczenia za rok podatkowy 22021/2022	1 280 846,00	0,00	0,00	0,00	0,00	0,00	1 280 846,00
niewykorzystana ulga B+R w roku podatkowym 2021/2022	170 010,00	0,00	0,00	0,00	0,00	0,00	170 010,00
strata podatkowa CIT do rozliczenia za I półrocze roku podatkowego 2022/2023	0,00	290 545,00	0,00	0,00	0,00	0,00	290 545,00
rezerwa na koszty ulgi B+R	0,00	429 480,00	0,00	0,00	0,00	0,00	429 480,00
korekty konsolidacyjne	14 579,00	-13 652,00	0,00	0,00	0,00	0,00	927,00
<b>Razem</b>	<b>3 753 838,93</b>	<b>805 583,97</b>	<b>0,00</b>	<b>0,00</b>	<b>0,00</b>	<b>4 575,10</b>	<b>4 563 998,00</b>

Rezerwy z tytułu odroczonego podatku dochodowego	Stan na początek okresu	Zmiany ujęte w wynik	Zmiany ujęte w pozostałych całkowitych dochodach	Zmiana zasad rachunkowości przez BO	Zmiany przeniesione z kapitału na wynik	Różnice kursowe z przeliczenia IZOBLOK GMBH	Stan na koniec okresu
różnice kursowe wyceny bilansowej instrumentów pochodnych	0,00	162 266,00	0,00	0,00	0,00	0,00	162 266,00
różnica pomiędzy ujęciem do CIT oraz w sprawozdaniu z całkowitych dochodów kosztów uruchomienia kredytu Santander	49 779,00	-10 892,00	0,00	0,00	0,00	0,00	38 887,00
wycena środków pieniężnych na kontach walutowych	1 530,00	-1 530,00	0,00	0,00	0,00	0,00	0,00
aktywo kontraktowe OTP	306 609,00	304 755,00	0,00	0,00	0,00	0,00	611 364,00
różnice kursowe wyceny bilansowej zobowiązań walutowych	0,00	24 175,00	0,00	0,00	0,00	0,00	24 175,00
różnice między wartością bilansową i podatkową środków trwałych, gruntów i wartości niematerialnych	7 230 577,09	-95 464,70	0,00	0,00	0,00	77 642,39	7 212 754,77
różnice między wartością bilansową i podatkową praw do użytkowania	537 239,56	-96 163,18	0,00	0,00	0,00	4 510,66	445 587,04
rezerwa na koszty	35 011,36	0,00	0,00	0,00	0,00	381,06	35 392,42
odsetki od udzielonej pożyczki jeszcze nie otrzymane	0,00	30 696,00	0,00	0,00	0,00	0,00	30 696,00
obowiązkowa rezerwa na należności	31 257,13	0,00	7 700,89	0,00	0,00	316,56	39 274,58
<b>Razem</b>	<b>8 192 003,14</b>	<b>317 842,12</b>	<b>7 700,89</b>	<b>0,00</b>	<b>0,00</b>	<b>82 850,67</b>	<b>8 600 396,82</b>

## 6. Instrumenty finansowe

### 6.1. Informacje na temat zmian warunków prowadzenia działalności i sytuacji gospodarczej, które mają istotny wpływ na wartość godziwą aktywów finansowych i zobowiązań finansowych jednostki

Nie dotyczy

### 6.2. Inne istotne zmiany dotyczące instrumentów finansowych

Nie dotyczy

## 7. Wybrane dodatkowe noty objaśniające

### 7.1. Informacje o rzeczowych aktywach trwałych, wartościach niematerialnych i prawie od użytkowania

#### a. w okresie 1.01.2024 - 30.06.2024

Wyszczególnienie	a) grunty (w tym prawo wieczystego użytkowania gruntu)	b) budynki, lokale, obiekty inżynierii lądowej i wodnej	c) urządzenia techniczne i maszyny	d) środki transportu	e) inne środki trwałe	Razem środki trwałe	Środki trwałe w budowie	Nakłady na środki trwałe w obcym obiekcie	Razem rzeczowe aktywa trwałe
<b>Wartość początkowa</b>									
<b>Stan na początek okresu</b>	<b>5 439 480,43</b>	<b>66 643 948,32</b>	<b>99 762 664,14</b>	<b>297 889,83</b>	<b>17 187 653,95</b>	<b>189 331 636,68</b>	<b>3 298 415,07</b>	<b>0,00</b>	<b>192 630 051,75</b>
(+) zwiększenie, w tym:	0,00	1 172 411,49	4 270 314,49	0,00	789 771,02	6 232 497,00	12 664 293,50	2 351 779,97	21 248 570,47
- nabycie	0,00	1 169 006,09	4 270 314,49	0,00	712 098,13	6 151 418,72	12 664 293,50	2 351 779,97	21 167 492,18
- aktualizacja	0,00	0,00	0,00	0,00	0,00	0,00	0,00	0,00	0,00
- przemieszczenie	0,00	3 405,40	0,00	0,00	77 672,89	81 078,29	0,00		81 078,29
- inne	0,00	0,00	0,00	0,00	0,00	0,00	0,00		0,00
(-) zmniejszenie, w tym:	5 439 480,43	67 775 408,65	2 225 756,27	0,00	121 125,72	75 561 771,08	7 129 188,90	17 082,00	82 708 041,98
- sprzedaż	5 418 443,41	67 546 116,39	900 186,97	0,00	0,00	73 864 746,77	22 416,72	17 082,00	73 904 245,49
- aktualizacja	0,00	0,00	0,00	0,00	0,00	0,00	0,00	0,00	0,00
- przemieszczenie	0,00	0,00	927 212,67	0,00	0,00	927 212,67	7 021 939,40	0,00	7 949 152,07
- różnice kursowe z przeliczenia IZOBLOK GmbH	21 037,03	229 292,26	395 256,63	0,00	121 125,72	766 711,64	6 632,74	0,00	773 344,37
- inne	0,00	0,00	3 100,00	0,00	0,00	3 100,00	78 200,04	0,00	81 300,04
<b>Stan na koniec okresu</b>	<b>0,00</b>	<b>40 951,16</b>	<b>101 807 222,36</b>	<b>297 889,83</b>	<b>17 856 299,25</b>	<b>120 002 362,61</b>	<b>8 833 519,67</b>	<b>2 334 697,97</b>	<b>131 170 580,24</b>
<b>Umorzenia</b>									
<b>Stan na początek okresu</b>	<b>0,00</b>	<b>16 449 761,81</b>	<b>68 706 403,91</b>	<b>276 368,47</b>	<b>14 388 077,73</b>	<b>99 820 611,92</b>	<b>0,00</b>	<b>0,00</b>	<b>99 820 611,92</b>
Umorzenia bieżące - zwiększenia	0,00	650 971,36	2 234 511,49	3 228,60	494 992,08	3 383 703,53	0,00	0,00	3 383 703,53
Zmniejszenia, w tym:	0,00	17 100 733,17	715 349,72	3,00	101 778,35	17 917 864,24	0,00	0,00	17 917 864,24
- z tytułu sprzedanych środków trwałych	0,00	17 025 944,57	413 075,57	0,00	0,00	17 439 020,13	0,00	0,00	17 439 020,13
- z tytułu zlikwidowanych środków trwałych	0,00	0,00	0,00	3,00	0,00	3,00	0,00	0,00	3,00
- różnice kursowe z przeliczenia IZOBLOK GmbH	0,00	74 788,60	301 085,84	0,00	101 778,35	477 652,79	0,00	0,00	477 652,79
- inne	0,00	0,00	1 188,31	0,00	0,00	1 188,31	0,00	0,00	1 188,31
<b>Stan na koniec okresu</b>	<b>0,00</b>	<b>0,00</b>	<b>70 225 565,68</b>	<b>279 594,07</b>	<b>14 781 291,46</b>	<b>85 286 451,21</b>	<b>0,00</b>	<b>0,00</b>	<b>85 286 451,21</b>
<b>Odpisy z tytułu trwałej utraty wartości</b>									
<b>Stan na początek okresu</b>	<b>0,00</b>	<b>0,00</b>	<b>0,00</b>	<b>0,00</b>	<b>0,00</b>	<b>0,00</b>	<b>78 200,00</b>	<b>0,00</b>	<b>78 200,00</b>
Zwiększenia	0,00	0,00	0,00	0,00	0,00	0,00	0,00	0,00	0,00
Zmniejszenia	0,00	0,00	0,00	0,00	0,00	0,00	78 200,00	0,00	78 200,00
<b>Stan na koniec okresu</b>	<b>0,00</b>	<b>0,00</b>	<b>0,00</b>	<b>0,00</b>	<b>0,00</b>	<b>0,00</b>	<b>0,00</b>	<b>0,00</b>	<b>0,00</b>
<b>Wartość księgowa netto</b>	<b>0,00</b>	<b>40 951,16</b>	<b>31 581 656,68</b>	<b>18 295,76</b>	<b>3 075 007,80</b>	<b>34 715 911,40</b>	<b>8 833 519,67</b>	<b>2 334 697,97</b>	<b>45 884 129,03</b>
Stopień zużycia od wartości początkowej(%)	0,00	0,00	68,98	93,86	82,78	71,07	0,00		

**b. w okresie 1.05.2022 - 31.10.2022**

Wyszczególnienie	a) grunty (w tym prawo wieczystego użytkowania gruntu)	b) budynki, lokale, obiekty inżynierii lądowej i wodnej	c) urządzenia techniczne i maszyny	d) środki transportu	e) inne środki trwałe	Razem środki trwałe	Środki trwałe w budowie	Razem rzeczowe aktywa trwałe
<b>Wartość początkowa</b>								
<b>Stan na początek okresu</b>	<b>5 615 374,93</b>	<b>67 203 355,95</b>	<b>80 254 204,55</b>	<b>162 727,85</b>	<b>16 348 948,65</b>	<b>169 584 611,93</b>	<b>10 925 193,82</b>	<b>180 509 805,76</b>
(+) zwiększenie, w tym:	0,00	640 341,52	8 487 716,05	0,00	739 308,84	9 867 366,41	1 486 098,70	11 353 465,11
- nabycie	0,00	0,00	1 397 889,85	0,00	739 308,84	2 137 198,69	1 486 098,70	3 623 297,39
- aktualizacja	0,00	0,00	0,00	0,00	0,00	0,00	0,00	0,00
- przemieszczenie	0,00	640 341,52	7 089 826,20	0,00	0,00	7 730 167,72	0,00	7 730 167,72
- inne	0,00	0,00	0,00	0,00	0,00	0,00	0,00	0,00
(-) zmniejszenie, w tym:	-28 748,71	-313 372,73	-521 756,04	0,00	-152 619,12	-1 016 496,60	11 351 268,08	10 334 771,48
- sprzedaż	0,00	0,00	0,00	0,00	0,00	0,00	0,00	0,00
- aktualizacja	0,00	0,00	0,00	0,00	0,00	0,00	0,00	0,00
- przemieszczenie	0,00	0,00	0,00	0,00	0,00	0,00	7 730 167,72	7 730 167,72
- różnice kursowe z przeliczenia IZOBLOK GmbH	-28 748,71	-313 372,73	-521 756,04	0,00	-152 619,12	-1 016 496,60	-2 615,92	-1 019 112,52
- inne	0,00	0,00	0,00	0,00	0,00	0,00	3 623 716,28	3 623 716,28
<b>Stan na koniec okresu</b>	<b>5 644 123,65</b>	<b>68 157 070,20</b>	<b>89 263 676,64</b>	<b>162 727,85</b>	<b>17 240 876,60</b>	<b>180 468 474,94</b>	<b>1 060 024,44</b>	<b>181 528 499,39</b>

Umorzenia								
<b>Stan na początek okresu</b>	<b>0,00</b>	<b>13 212 476,52</b>	<b>58 565 339,20</b>	<b>128 635,48</b>	<b>13 118 545,76</b>	<b>85 024 996,96</b>	<b>0,00</b>	<b>85 024 996,96</b>
Umorzenia bieżące - zwiększenia	0,00	1 149 679,10	2 178 559,44	4 880,58	712 105,33	4 045 224,46	0,00	4 045 224,46
Zmniejszenia, w tym:	0,00	-78 723,88	-434 007,96	0,00	-127 053,96	-639 785,80	0,00	-639 785,80
- z tytułu sprzedanych środków trwałych	0,00	0,00	0,00	0,00	0,00	0,00	0,00	0,00
- z tytułu zlikwidowanych środków trwałych	0,00	0,00	0,00	0,00	0,00	0,00	0,00	0,00
- różnice kursowe z przeliczenia IZOBLOK GmbH	0,00	-78 723,88	-434 007,96	0,00	-127 053,96	-639 785,80	0,00	-639 785,80
- inne	0,00	0,00	0,00	0,00	0,00	0,00	0,00	0,00
<b>Stan na koniec okresu</b>	<b>0,00</b>	<b>14 440 879,50</b>	<b>61 177 906,60</b>	<b>133 516,06</b>	<b>13 957 705,05</b>	<b>89 710 007,21</b>	<b>0,00</b>	<b>89 710 007,21</b>
<b>Odpisy z tytułu trwałej utraty wartości</b>								
<b>Stan na początek okresu</b>	<b>0,00</b>	<b>0,00</b>	<b>0,00</b>	<b>0,00</b>	<b>0,00</b>	<b>0,00</b>	<b>0,00</b>	<b>0,00</b>
Zwiększenia	0,00	0,00	0,00	0,00	0,00	0,00	78 200,00	78 200,00
Zmniejszenia	0,00	0,00	0,00	0,00	0,00	0,00	0,00	0,00
<b>Stan na koniec okresu</b>	<b>0,00</b>	<b>0,00</b>	<b>0,00</b>	<b>0,00</b>	<b>0,00</b>	<b>0,00</b>	<b>78 200,00</b>	<b>78 200,00</b>
<b>Wartość księgowa netto</b>	<b>5 644 123,65</b>	<b>53 716 190,70</b>	<b>28 085 770,03</b>	<b>29 211,79</b>	<b>3 283 171,56</b>	<b>90 758 467,73</b>	<b>981 824,44</b>	<b>91 740 292,17</b>
Stopień zużycia od wartości początkowej(%)	0,00	21,19	68,54	82,05	80,96	49,71	0,00	0,00

**7.1.1. Wartości niematerialne (aktywa niematerialne)**

**a. w okresie 1.01.2024 - 30.06.2024**

Wyszczególnienie	a) koszty prac rozwojowych	b) koncesje, patenty, licencje	c) zamówienia, bazy klientów	d) technologie	e) oprogramowanie komputerów	f) inne wartości niematerialne	Razem
<b>Wartość brutto</b>							
<b>Stan na początek okresu</b>	<b>4 157 410,52</b>	<b>653 187,56</b>	<b>12 561 372,00</b>	<b>8 348 160,00</b>	<b>4 781 067,25</b>	<b>269 000,00</b>	<b>30 770 197,33</b>
(+) zwiększenie, w tym:	0,00	0,00	0,00	0,00	243 829,99	0,00	243 829,99
- nabycie	0,00	0,00	0,00	0,00	243 829,99	0,00	243 829,99
- aktualizacja	0,00	0,00	0,00	0,00	0,00	0,00	0,00
- przemieszczenie	0,00	0,00	0,00	0,00	0,00	0,00	0,00
- inne	0,00	0,00	0,00	0,00	0,00	0,00	0,00
(-) zmniejszenie, w tym:	0,00	5 257,95	101 115,00	67 200,00	140 963,66	0,00	314 536,61
- sprzedaż	0,00	0,00	0,00	0,00	0,00	0,00	0,00
- aktualizacja	0,00	0,00	0,00	0,00	0,00	0,00	0,00
- przemieszczenie	0,00	0,00	0,00	0,00	130 718,00		130 718,00
- różnice kursowe z przeliczenia IZOBLOK GmbH	0,00	5 257,95	101 115,00	67 200,00	10 245,66	0,00	183 818,61
- inne	0,00	0,00	0,00	0,00	0,00	0,00	0,00
<b>Stan na koniec okresu</b>	<b>4 157 410,52</b>	<b>647 929,61</b>	<b>12 460 257,00</b>	<b>8 280 960,00</b>	<b>4 883 933,58</b>	<b>269 000,00</b>	<b>30 699 490,71</b>

<b>Umorzenia</b>							
<b>Stan na początek okresu</b>	<b>2 364 108,26</b>	<b>653 187,56</b>	<b>12 561 372,00</b>	<b>6 121 984,00</b>	<b>2 363 335,74</b>	<b>269 000,00</b>	<b>24 332 987,56</b>
Umorzenia bieżące - zwiększenia	63 812,76	41 498,71	0,00	413 846,40	194 676,37	0,00	713 834,24
- przemieszczenia	0,00	0,00	0,00	0,00	41 498,71	0,00	41 498,71
Zmniejszenia, w tym:	0,00	46 756,40	101 115,00	49 078,40	6 832,94	0,00	203 782,74
- przemieszczenia	0,00	41 498,45	0,00	0,00	0,00	0,00	41 498,45
- różnice kursowe z przeliczenia IZOBLOK GmbH	0,00	5 257,95	101 115,00	49 078,40	6 832,94	0,00	162 284,29
- inne	0,00	0,00	0,00	0,00	0,00	0,00	0,00
<b>Stan na koniec okresu</b>	<b>2 427 921,02</b>	<b>647 929,61</b>	<b>12 460 257,00</b>	<b>6 486 752,00</b>	<b>2 592 677,88</b>	<b>269 000,00</b>	<b>24 884 537,77</b>
<b>Wartość księgową netto</b>	<b>1 729 489,50</b>	<b>0,00</b>	<b>0,00</b>	<b>1 794 208,00</b>	<b>2 291 255,70</b>	<b>0,00</b>	<b>5 814 953,21</b>

**b. w okresie 1.05.2022 - 31.10.2022**

Wyszczególnienie	a) koszty prac rozwojowych	b)koncesje, patenty, licencje	c) zamówienia, bazy klientów	d) technologie	e) oprogramowanie komputerów	f) inne wartości niematerialne	Razem
<b>Wartość brutto</b>							
<b>Stan na początek okresu</b>	<b>2 193 940,89</b>	<b>699 788,01</b>	<b>13 457 539,80</b>	<b>8 943 744,00</b>	<b>3 043 849,59</b>	<b>269 000,00</b>	<b>28 607 862,29</b>
(+) zwiększenie, w tym:	1 963 469,63	0,00	0,00	0,00	1 282 846,74	0,00	3 246 316,37
- nabycie	0,00	0,00	0,00	0,00	331 468,74	0,00	331 468,74
- aktualizacja	0,00	0,00	0,00	0,00	0,00	0,00	0,00
- przemieszczenie	1 963 469,63	0,00	0,00	0,00	951 378,00	0,00	2 914 847,63
- inne	0,00	0,00	0,00	0,00	0,00	0,00	0,00
(-) zmniejszenie, w tym:	0,00	-7 616,52	-146 472,30	-97 344,00	-14 166,39	0,00	-265 599,20
- sprzedaż	0,00	0,00	0,00	0,00	0,00	0,00	0,00
- aktualizacja	0,00	0,00	0,00	0,00	0,00	0,00	0,00
- przemieszczenie	0,00	0,00	0,00	0,00	0,00	0,00	0,00
- różnice kursowe z przeliczenia IZOBLOK GmbH	0,00	-7 616,52	-146 472,30	-97 344,00	-14 166,39	0,00	-265 599,20
- inne	0,00	0,00	0,00	0,00	0,00	0,00	0,00
<b>Stan na koniec okresu</b>	<b>4 157 410,52</b>	<b>707 404,53</b>	<b>13 604 012,10</b>	<b>9 041 088,00</b>	<b>4 340 862,72</b>	<b>269 000,00</b>	<b>32 119 777,86</b>

<b>Umorzenia</b>							
<b>Stan na początek okresu</b>	<b>2 193 940,89</b>	<b>632 155,24</b>	<b>12 709 898,70</b>	<b>5 068 121,60</b>	<b>1 900 336,44</b>	<b>269 000,00</b>	<b>22 773 452,87</b>
Umorzenia bieżące - zwiększenia	65 448,98	45 464,52	758 105,70	453 446,40	98 305,32	0,00	1 420 770,92
Zmniejszenia, w tym:	0,00	-6 740,83	-136 007,70	-53 769,60	-7 596,08	0,00	-204 114,21
- różnice kursowe z przeliczenia IZOBLOK GmbH	0,00	-6 740,83	-136 007,70	-53 769,60	-7 596,08	0,00	-204 114,21
- inne	0,00	0,00	0,00	0,00	0,00	0,00	0,00
<b>Stan na koniec okresu</b>	<b>2 259 389,87</b>	<b>684 360,59</b>	<b>13 604 012,10</b>	<b>5 575 337,60</b>	<b>2 006 237,84</b>	<b>269 000,00</b>	<b>24 398 338,00</b>
<b>Wartość księgową netto</b>	<b>1 898 020,65</b>	<b>23 043,94</b>	<b>0,00</b>	<b>3 465 750,40</b>	<b>2 334 624,88</b>	<b>0,00</b>	<b>7 721 439,85</b>



### 7.1.2. Zmiany Prawo do użytkowania (wg grup rodzajowych)

#### a. w okresie 1.01.2024 - 30.06.2024

Wyszczególnienie	a) grunty (w tym prawo wieczystego użytkowania gruntu)	b) budynki, lokale, obiekty inżynierii lądowej i wodnej	c) urządzenia techniczne i maszyny	d) środki transportu	e) inne środki trwałe	Razem prawo do użytkowania
<b>Wartość początkowa</b>						
<b>Stan na początek okresu</b>	<b>458 512,23</b>	<b>0,00</b>	<b>9 195 360,07</b>	<b>1 670 489,44</b>	<b>315 428,31</b>	<b>11 639 790,05</b>
(+) zwiększenie, w tym:	8 243 986,98	44 537 753,44	1 699 223,51	1 419 818,90	0,00	55 900 782,83
- nabycie	8 243 986,98	44 537 753,44	1 699 223,51	1 419 818,90	0,00	55 900 782,83
- aktualizacja	0,00	0,00	0,00	0,00	0,00	0,00
- przemieszczenie	0,00	0,00	0,00	0,00	0,00	0,00
- inne	0,00	0,00	0,00	0,00	0,00	0,00
(-) zmniejszenie, w tym:	457 768,19	-8 110,29	67 897,70	4 138,10	2 539,10	524 232,80
- sprzedaż	458 512,23	0,00	0,00	0,00	0,00	458 512,23
- aktualizacja	0,00	0,00	0,00	0,00	0,00	0,00
- przemieszczenie	0,00	0,00	0,00	0,00	0,00	0,00
- różnice kursowe z przeliczenia IZOBLOK GmbH	-744,04	-8 110,29	67 897,70	4 138,10	2 539,10	65 720,57
- inne	0,00	0,00	0,00	0,00	0,00	0,00
<b>Stan na koniec okresu</b>	<b>8 244 731,01</b>	<b>44 545 863,73</b>	<b>10 826 685,88</b>	<b>3 086 170,24</b>	<b>312 889,22</b>	<b>67 016 340,08</b>

Umorzenia						
<b>Stan na początek okresu</b>	<b>5 128,19</b>	<b>0,00</b>	<b>2 302 118,41</b>	<b>780 945,18</b>	<b>187 566,72</b>	<b>3 275 758,55</b>
Umorzenia bieżące - zwiększenia	22 439,78	254 374,90	382 135,95	233 820,14	34 452,84	927 223,61
Zmniejszenia, w tym:	6 837,76	-81,98	13 864,10	468,14	1 493,07	22 581,08
- z tytułu sprzedanych środków trwałych	6 837,76	0,00	0,00	0,00	0,00	6 837,76
- z tytułu zlikwidowanych środków trwałych	0,00	0,00	0,00	0,00	0,00	0,00
- różnice kursowe z przeliczenia IZOBLOK GmbH	0,00	-81,98	13 864,10	468,14	1 493,07	15 743,32
- inne	0,00	0,00	0,00	0,00	0,00	0,00
<b>Stan na koniec okresu</b>	<b>20 730,21</b>	<b>254 456,89</b>	<b>2 670 390,26</b>	<b>1 014 297,18</b>	<b>220 526,49</b>	<b>4 180 401,08</b>

Odpisy z tytułu trwałej utraty wartości						
<b>Stan na początek okresu</b>	<b>0,00</b>	<b>0,00</b>	<b>0,00</b>	<b>0,00</b>	<b>0,00</b>	<b>0,00</b>
Zwiększenia	0,00	0,00	0,00	0,00	0,00	0,00
Zmniejszenia	0,00	0,00	0,00	0,00	0,00	0,00
<b>Stan na koniec okresu</b>	<b>0,00</b>	<b>0,00</b>	<b>0,00</b>	<b>0,00</b>	<b>0,00</b>	<b>0,00</b>

<b>Wartość księgowa netto</b>	<b>8 224 000,80</b>	<b>44 291 406,85</b>	<b>8 156 295,62</b>	<b>2 071 873,06</b>	<b>92 362,72</b>	<b>62 835 939,05</b>
Stopień zużycia od wartości początkowej (%)	0,25	0,57	24,66	32,87	70,48	6,24

**b. w okresie 1.05.2022 - 31.10.2022**

Wyszczególnienie	a) grunty (w tym prawo wieczystego użytkowania gruntu)	b) budynki, lokale, obiekty inżynierii lądowej i wodnej	c) urządzenia techniczne i maszyny	d) środki transportu	e) inne środki trwałe	Razem prawo do użytkowania
<b>Wartość początkowa</b>						
<b>Stan na początek okresu</b>	<b>467 927,92</b>	<b>90 343,01</b>	<b>21 999 812,85</b>	<b>2 073 453,03</b>	<b>459 615,23</b>	<b>25 091 152,04</b>
(+) zwiększenie, w tym:	0,00	0,00	173 085,59	0,00	0,00	173 085,59
- nabycie	0,00	0,00	173 085,59	0,00	0,00	173 085,59
- aktualizacja	0,00	0,00	0,00	0,00	0,00	0,00
- przemieszczenie	0,00	0,00	0,00	0,00	0,00	0,00
- inne	0,00	0,00	0,00	0,00	0,00	0,00
(-) zmniejszenie, w tym:	0,00	0,00	-120 398,18	-4 657,73	-5 002,47	-130 058,37
- sprzedaż	0,00	0,00	0,00	0,00	0,00	0,00
- aktualizacja	0,00	0,00	0,00	0,00	0,00	0,00
- przemieszczenie	0,00	0,00	0,00	0,00	0,00	0,00
- różnice kursowe z przeliczenia IZOBLOK GmbH	0,00	0,00	-120 398,18	-4 657,73	-5 002,47	-130 058,37
- inne	0,00	0,00	0,00	0,00	0,00	0,00
<b>Stan na koniec okresu</b>	<b>467 927,92</b>	<b>90 343,01</b>	<b>22 293 296,62</b>	<b>2 078 110,76</b>	<b>464 617,70</b>	<b>25 394 296,01</b>

Umorzenia						
<b>Stan na początek okresu</b>	<b>3 654,01</b>	<b>25 220,72</b>	<b>15 576 653,68</b>	<b>1 572 898,55</b>	<b>242 327,44</b>	<b>17 420 754,44</b>
Umorzenia bieżące - zwiększenia	0,00	2 258,52	762 784,88	208 418,76	30 743,67	1 004 205,82
Zmniejszenia, w tym:	0,00	0,00	-73 438,01	-3 860,27	-2 543,12	-79 841,41
- z tytułu sprzedanych środków trwałych	0,00	0,00	0,00	0,00	0,00	0,00
- z tytułu zlikwidowanych środków trwałych	0,00	0,00	0,00	0,00	0,00	0,00
- różnice kursowe z przeliczenia IZOBLOK GmbH	0,00	0,00	-73 438,01	-3 860,27	-2 543,12	-79 841,41
- inne	0,00	0,00	0,00	0,00	0,00	0,00
<b>Stan na koniec okresu</b>	<b>3 654,01</b>	<b>27 479,24</b>	<b>16 412 876,57</b>	<b>1 785 177,58</b>	<b>275 614,22</b>	<b>18 504 801,68</b>

Odpisy z tytułu trwałej utraty wartości						
<b>Stan na początek okresu</b>	<b>0,00</b>	<b>0,00</b>	<b>0,00</b>	<b>0,00</b>	<b>0,00</b>	<b>0,00</b>
Zwiększenia	0,00	0,00	0,00	0,00	0,00	0,00
Zmniejszenia	0,00	0,00	0,00	0,00	0,00	0,00
<b>Stan na koniec okresu</b>	<b>0,00</b>	<b>0,00</b>	<b>0,00</b>	<b>0,00</b>	<b>0,00</b>	<b>0,00</b>

<b>Wartość księgowa netto</b>	<b>464 273,91</b>	<b>62 863,77</b>	<b>5 880 420,05</b>	<b>292 933,18</b>	<b>189 003,47</b>	<b>6 889 494,32</b>
Stopień zużycia od wartości początkowej (%)	0,78	30,42	73,62	85,90	59,32	72,87

### 7.1.3. Zmiana wartości firmy

#### a. w okresie 1.01.2024 - 30.06.2024

Wyszczególnienie	wartość firmy
<b>Wartość brutto</b>	
<b>Stan na początek roku</b>	<b>6 445 262,58</b>
+ zwiększenie	0,00
- zmniejszenie, w tym:	51 882,29
+/- różnice kursowe z przeliczenia IZOBLOK GmbH	51 882,29
<b>Stan na koniec roku</b>	<b>6 393 380,,29</b>
Utrata wartości	0,00
<b>Wartość księgowa netto</b>	<b>6 393 380,29</b>

#### b. w okresie 1.05.2022 - 31.10.2022

Wyszczególnienie	wartość firmy
<b>Wartość brutto</b>	
<b>Stan na początek roku</b>	<b>6 905 087,90</b>
+ zwiększenie	75 155,19
- zmniejszenie, w tym:	0,00
+/- różnice kursowe z przeliczenia IZOBLOK GmbH	75 155,19
<b>Stan na koniec roku</b>	<b>6 980 243,09</b>
Utrata wartości	0,00
<b>Wartość księgowa netto</b>	<b>6 980 243,09</b>

### 7.2. Zobowiązania na rzecz dokonania zakupu rzeczowych aktywów trwałych (zobowiązania inwestycyjne)

Pozostałe zobowiązania	Okres zakończony 30.06.2024	Okres zakończony 31.10.2022
<b>Zobowiązania na rzecz dokonanych zakupów rzeczowych aktywów trwałych</b>	<b>667 406,86</b>	<b>88 427,16</b>
- zobowiązania pozostałe	667 406,86	88 427,16

Zobowiązania inwestycyjne	Okres zakończony 30.06.2024	Okres zakończony 31.10.2022
<b>Rzeczowe aktywa trwałe</b>	<b>1 793 000,00</b>	<b>380 274,00</b>
- zobowiązania inwestycyjne	1 793 000,00	380 274,00

### 7.3. Przychody ze sprzedaży

Przychody netto ze sprzedaży produktów (struktura rzeczowa - rodzaje działalności)	Okres zakończony 30.06.2024	Okres zakończony 31.10.2022
<b>a) od jednostek powiązanych</b>	<b>258 496,53</b>	<b>1 363 021,40</b>
-przychody ze sprzedaży usług	16 617,53	12 390,00
-przychody ze sprzedaży produktów EPP	0,00	368 425,20
-przychody ze sprzedaży produktów - narzędziownia	241 879,00	982 206,20
<b>b) od pozostałych jednostek</b>	<b>117 630 960,71</b>	<b>101 103 934,02</b>
-przychody ze sprzedaży produktów- rynek automotive	110 308 253,02	95 514 034,15
-przychody ze sprzedaży produktów- rynek packaging	5 854 357,55	3 977 222,05
-przychody ze sprzedaży usług	122 740,57	110 476,11
-przychody ze sprzedaży produktów - narzędziownia	907 166,43	1 140 697,99
-przychody ze sprzedaży produktów - pozostałe	438 443,14	361 503,72
<b>Przychody netto ze sprzedaży produktów, razem</b>	<b>117 889 457,24</b>	<b>102 466 955,42</b>

Przychody netto ze sprzedaży towarów i materiałów (struktura rzeczowa - rodzaje działalności)	Okres zakończony 30.06.2024	Okres zakończony 31.10.2022
<b>a) od podmiotów powiązanych</b>	<b>0,00</b>	<b>0,00</b>
<b>b) od pozostałych jednostek</b>	<b>8 638 491,12</b>	<b>7 848 759,52</b>
-przychody ze sprzedaży towarów - form	8 376 573,06	7 778 931,84
-przychody ze sprzedaży towarów pozostałych	153 725,45	40 039,81
-przychody ze sprzedaży materiałów - opakowań (palety, kartony)	108 192,61	29 787,87
-przychody ze sprzedaży materiałów - pozostałe	0,00	0,00
<b>Przychody netto ze sprzedaży towarów i materiałów, razem</b>	<b>8 638 491,12</b>	<b>7 848 759,52</b>

#### 7.4. Pozostałe przychody operacyjne

Pozostałe przychody operacyjne	Okres zakończony 30.06.2024	Okres zakończony 31.10.2022
<b>a) zysk ze sprzedaży niefinansowych aktywów trwałych, w tym</b>	<b>3 095 036,36</b>	<b>13 697,86</b>
sprzedaż środków trwałych	39 844 886,75	13 697,86
wartość sprzedanych środków trwałych	-36 749 850,39	0,00
<b>b) dotacje</b>	<b>368 148,56</b>	<b>0,00</b>
dofinansowanie do wzrostu cen energii	368 148,56	0,00
<b>c) rozwiązane rezerwy (z tytułu)</b>	<b>285 167,35</b>	<b>0,00</b>
rozwiązanie odpisu aktualizującego należności	694 307,43	0,00
rozwiązanie odpisu aktualizującego zapasy	-409 140,08	0,00
<b>d) pozostałe, w tym:</b>	<b>7 898 433,61</b>	<b>10 274 431,98</b>
przychody z tytułu odzysku - recyklingu surowca	270 955,07	190 093,09
darmowa dostawa surowca i materiałów	14 630,00	47 450,18
powypadkowe naprawy - zwrot z ubezpieczenia	132 052,35	71 503,30
przychody ze sprzedaży pozostałej	307 049,07	569 507,56
pozostałe przychody	1 362 272,45	987 807,27
refaktury	340 438,12	0,00
sprzedaż gruntów -Likwidacja praw użytkowania	118 315,97	0,00
nabycie udziałów -Protechnologia Sp. z o.o.	110 844,85	0,00
rozwiązanie Odpisu aktualizującego środki trwałe w budowie	78 200,00	0,00
rozwiązanie rezerwy na opłatę środowiskową -rok 2023	19 336,00	0,00
wycena instrumentów pochodnych	0,00	1 140 290,58
przychody z instrumentów pochodnych	719 416,44	182 680,00
kompensata utraconych korzyści z tytułu zmniejszenia zamówień IB GmbH	0,00	5 668 050,00
dotacja z niemieckiego "Programu ograniczania kosztów energii" IB GmbH	0,00	1 417 020,00
dotacja rządowa – łagodzenie skutków pandemii IB GmbH	4 424 923,30	0,00
<b>e) różnice kursowe operacyjne</b>	<b>0,00</b>	<b>47 155,24</b>
różnice kursowe zrealizowane	0,00	123 753,55
różnice kursowe wycena bilansowa	0,00	-76 598,31
<b>Pozostałe przychody operacyjne, razem</b>	<b>11 646 785,88</b>	<b>10 335 285,08</b>

## 7.5. Pozostałe koszty operacyjne

Pozostałe koszty operacyjne	Okres zakończony 30.06.2024	Okres zakończony 31.10.2022
<b>a) strata ze zbycia niefinansowych aktywów trwałych, w tym</b>	<b>0,00</b>	<b>0,00</b>
sprzedaż środków trwałych	0,00	0,00
<b>b) utworzone rezerwy/odpisy aktualizujące (z tytułu)</b>	<b>0,00</b>	<b>860 910,91</b>
odpisy aktualizujące należności	0,00	78 763,69
odpisy aktualizujące zapasy	0,00	151 928,05
odpisy aktualizujące należności z US (vat z nie potwierdzonych f-r korygujących)	0,00	32 895,67
odpis na środki trwałe w budowie	0,00	78 200,00
odpis na koszty emisji akcji	0,00	519 123,50
<b>c) pozostałe, w tym:</b>	<b>2 494 560,72</b>	<b>5 055 677,13</b>
odpady produkcyjne	1 262 933,86	842 280,28
koszty reklamacji	69 918,61	21 547,88
wycena instrumentów pochodnych	740 102,63	0,00
koszty przedawnionych należności	0,00	251 348,61
pozostałe koszty	86 707,86	341 206,24
koszty likwidacji środków trwałych	1 911,69	0,00
darowizny	5 000,00	0,00
koszty odsetek	5 020,84	681,09
koszty refakturowane	157 965,23	0,00
koszty zamkniętego okresu	0,00	206 699,03
odpis aktualizujący udziały Protechnologia Sp. z o.o.	165 000,00	0,00
rezerwa na koszty kary z PGNiG	0,00	2 400 000,00
rezerwa na koszty akcji naprawcze na ANTOLIN	0,00	991 914,00
<b>e) różnice kursowe operacyjne</b>	<b>194 485,66</b>	<b>0,00</b>
Różnice kursowe operacyjne zrealizowane	477 075,58	0,00
Różnice kursowe operacyjne bilansowe	-282 589,92	0,00
<b>Pozostałe koszty operacyjne, razem</b>	<b>2 689 046,38</b>	<b>5 916 588,04</b>

## 7.6. Przychody finansowe

Przychody finansowe	Okres zakończony 30.06.2024	Okres zakończony 31.10.2022
<b>1. Odsetki, w tym</b>	<b>342 625,04</b>	<b>13,37</b>
a) od jednostek powiązanych	4 468,79	0,00
inne	4 468,79	0,00
b) od pozostałych jednostek	338 156,25	13,37
inne	338 156,25	0,00
odsetki od pożyczek	0,00	13,37
<b>2. Inne w tym</b>	<b>674 983,39</b>	<b>0,00</b>
różnice kursowe zrealizowane	1 098 796,00	0,00
różnice kursowe bilansowe	-423 812,61	0,00
<b>Przychody finansowe, razem</b>	<b>1 017 608,43</b>	<b>13,37</b>

## 7.7. Koszty finansowe

Koszty finansowe	Okres zakończony 30.06.2024	Okres zakończony 31.10.2022
<b>1. Odsetki, w tym</b>	<b>3 304 447,31</b>	<b>981 649,76</b>
a) od jednostek powiązanych	1 124 508,87	0,00
odsetki od pożyczek	1 124 508,87	0,00
b) od pozostałych jednostek	2 179 938,44	981 649,76
odsetki od kredytów i pożyczek	1 330 331,15	920 831,62
odsetki od leasingu	849 508,14	59 812,43
inne	99,15	1 005,71
<b>2. Aktualizacja wartości inwestycji,</b>	<b>0,00</b>	<b>0,00</b>
<b>3. Inne, w tym</b>	<b>360 241,79</b>	<b>801 683,13</b>
amortyzacja kredytów Santander	102 126,11	57 326,47
provizje od kredytów, leasingów	254 817,47	149 482,01
pozostałe	3 298,21	0,00
różnice kursowe zrealizowane	0,00	764 285,44
różnice kursowe bilansowe	0,00	-169 410,79
<b>Koszty finansowe, razem</b>	<b>3 664 689,10</b>	<b>1 783 332,89</b>

### 7.8. Transakcje z podmiotami powiązаныmi

#### Transakcje z kluczowym personelem kierowniczym

Kluczowym personelem kierowniczym Grupy Kapitałowej IZOBLOK S.A. są Członkowie Zarządu, Rady Nadzorczej oraz Prokurenci

**Okres zakończony 30.06.2024**

Krótkoterminowe świadczenia pracownicze	Krótkoterminowe świadczenia pracownicze (w tym wynagrodzenia)	Świadczenia po okresie zatrudnienia	Pozostałe świadczenia długoterminowe	Świadczenia z tytułu rozwiązania stosunku pracy	Płatności w formie akcji
<b>Wynagrodzenia:</b>	<b>921 423,25</b>	<b>0,00</b>	<b>0,00</b>	<b>0,00</b>	<b>0,00</b>
Rada Nadzorcza	114 000,00	0,00	0,00	0,00	0,00
Zarząd	582 757,00	0,00	0,00	0,00	0,00
Prokurent	224 666,25	0,00	0,00	0,00	0,00
<b>Inne świadczenia:</b>	<b>52 281,05</b>	<b>0,00</b>	<b>0,00</b>	<b>0,00</b>	<b>0,00</b>
Rada Nadzorcza	1 710,00	0,00	0,00	0,00	0,00
Zarząd	43 787,44	0,00	0,00	0,00	0,00
Prokurent	6 783,61	0,00	0,00	0,00	0,00
<b>Razem</b>	<b>973 704,30</b>	<b>0,00</b>	<b>0,00</b>	<b>0,00</b>	<b>0,00</b>

**Okres zakończony 31.10.2022**

Krótkoterminowe świadczenia pracownicze	Krótkoterminowe świadczenia pracownicze (w tym wynagrodzenia)	Świadczenia po okresie zatrudnienia	Pozostałe świadczenia długoterminowe	Świadczenia z tytułu rozwiązania stosunku pracy	Płatności w formie akcji
<b>Wynagrodzenia:</b>	<b>840 522,00</b>	<b>0,00</b>	<b>0,00</b>	<b>0,00</b>	<b>0,00</b>
Rada Nadzorcza	114 000,00	0,00	0,00	0,00	0,00
Zarząd	565 580,00	0,00	0,00	0,00	0,00
Prokurent	160 942,00	0,00	0,00	0,00	0,00
<b>Inne świadczenia:</b>	<b>44 835,14</b>	<b>0,00</b>	<b>0,00</b>	<b>0,00</b>	<b>0,00</b>
Rada Nadzorcza	1 665,00	0,00	0,00	0,00	0,00
Zarząd	37 534,34	0,00	0,00	0,00	0,00
Prokurent	5 635,80	0,00	0,00	0,00	0,00
<b>Razem</b>	<b>885 357,14</b>	<b>0,00</b>	<b>0,00</b>	<b>0,00</b>	<b>0,00</b>

## Transakcje z podmiotami powiązаныmi

### a. w okresie zakończonym 30.06.2024

Podmiot powiązany	Sprzedaż na rzecz podmiotów powiązanych	Zakupy od podmiotów powiązanych	Należności od podmiotów powiązanych	Zobowiązania wobec podmiotów powiązanych
Olesiński I Wspólnicy Spółka komandytowa	0,00	642 378,77	0,00	0,00
Bewi Poland Sp. z o.o.	17 900,00	0,00	0,00	0,00
BEWISynbra Group AB	0,00	14 838,85	0,00	6 995,69
GENEVAD HOLDING AB	0,00	686 106,38	0,00	0,00
BEWI Automotive AB	241 879,00	0,00	0,00	0,00
Synprodo BV	93 517,04	0,00	0,00	0,00
Synprodo BV formy	2 323 501,34	0,00	265 758,43	0,00
BEWI Automotive Holding AB	425 225,88	0,00	75 572,39	0,00
Besto Verpakkingsindustrie BV	6 866,40	0,00	0,00	0,00
Protechnologia	33 816,43	0,00	179,74	0,00
KMC Legnicka Sp. z o.o.	13 850 968,82	491 359,57	0,00	0,00
KMC Narutowicza Sp. z o.o.	18 539 415,67	657 681,73	0,00	0,00
KMC Kluczborska Sp. z o.o.	22 920 724,81	813 105,83	0,00	0,00
KMC Ohrdruf GmbH	57 599 094,53	1 329 779,14	0,00	0,00
<b>Razem</b>	<b>116 052 909,93</b>	<b>4 635 250,28</b>	<b>341 510,56</b>	<b>6 995,69</b>

### b. w okresie zakończonym 31.10.2022

Podmiot powiązany	Sprzedaż na rzecz podmiotów powiązanych	Zakupy od podmiotów powiązanych	Należności od podmiotów powiązanych	Zobowiązania wobec podmiotów powiązanych
Metal Work Silesia Sp. z o.o.	480,00	0,00	295,20	0,00
OLESIŃSKI I WSPÓLNICY Spółka komandytowa	0,00	449 973,93	0,00	59 779,00
Bewi Poland Sp. z o.o. (dawniej LOGINE sp. z o.o.)	11 910,00	0,00	11 574,30	0,00
BEWISYNBRA GROUP AB	0,00	4 178,41	0,00	0,00
BEWI Automotive AB	212 292,00	0,00	0,00	0,00
BEWI ASA	0,00	10 641,33	0,00	0,00
Synprodo BV	1 138 339,40	0,00	398 937,58	0,00
Genevad Holding AB	472 340,00	0,00	62 655,73	0,00
<b>Razem</b>	<b>1 835 361,40</b>	<b>464 793,67</b>	<b>473 462,81</b>	<b>59 779,00</b>

## 7.9. Zmiany zobowiązań warunkowych i aktywów warunkowych

Zobowiązania warunkowe	Okres zakończony 30.06.2024	Okres zakończony 31.10.2022
<b>a) z tytułu udzielonych gwarancji i poręczeń, w tym:</b>	<b>12 228 181,63</b>	<b>0,00</b>
- na rzecz podmiotów powiązanych	12 228 181,63	0,00
- na rzecz pozostałych jednostek	0,00	0,00
<b>b) pozostałe</b>	<b>0,00</b>	<b>0,00</b>
<b>Zobowiązania warunkowe, razem</b>	<b>12 228 181,63</b>	<b>0,00</b>

Na zabezpieczenie roszczeń spółki KMC Ohrdruf GmbH w stosunku do IZOBLOK GmbH z tytułu umowy najmu nieruchomości położonej w Ohrdruf, Emitent udzielił gwarancji korporacyjnej do kwoty nieprzewyższającej wartości czynszu najmu należnego wynajmującemu na podstawie umowy za okres najmu odpowiadający dwudziestu czterem miesiącom,



powiększonej o kwotę podatku VAT. Wartość gwarancji na dzień bilansowy została obliczona na podstawie bieżącej stawki czynszu wynajmu nieruchomości przez IZOBLOK GmbH.

Aktywa warunkowe	Okres zakończony 30.06.2024	Okres zakończony 31.10.2022
<b>a) z tytułu otrzymanych gwarancji i poręczeń, w tym:</b>	<b>11 943 654,49</b>	<b>0,00</b>
- od podmiotów powiązanych	11 943 654,49	0,00
- od pozostałych jednostek	0,00	0,00
<b>b) pozostałe</b>	<b>0,00</b>	<b>0,00</b>
<b>Aktywa warunkowe, razem</b>	<b>11 943 654,49</b>	<b>0,00</b>

Na zabezpieczenie roszczeń spółek KMC Legnicka sp. z o.o., KMC Narutowicza sp. z o.o., KMC Kluczborska sp. z o.o. w stosunku do IZOBLOK S.A. z tytułu umów najmu nieruchomości położonych w Chorzowie, spółka BEWI ASA z siedzibą w Trondheim, Norwegia udzieliła gwarancji korporacyjnej do kwoty nieprzewyższającej wartości czynszu najmu należnego wynajmującemu na podstawie umów za okres najmu odpowiadający dwudziestu czterem miesiącom, powiększonej o kwotę podatku VAT. Wartość gwarancji na dzień bilansowy została obliczona na podstawie bieżącej stawki czynszu wynajmu nieruchomości przez IZOBLOK SA.

## 8. Opis istotnych dokonań lub niepowodzeń emitenta w okresie którego dotyczy raport, wraz z wykazem najważniejszych zdarzeń dotyczących emitenta

### 8.1. Wykaz najważniejszych zdarzeń:

#### ▪ Istotne zamówienia

W dniu 07 lutego 2024 roku Spółka poinformowała raportem bieżącym nr 02/2024, że IZOBLOK SA od kwietnia 2023 roku do dnia publikacji raportu tj. do dnia 07 lutego 2024 roku otrzymała szereg nominacji do projektów na produkcję seryjną części samochodowych produkowanych z tworzywa EPP (dalej „Zamówienia”) od spółki Adient Ltd. & Co. KG z siedzibą w Burscheid, Niemcy (dalej „Kontrahent”).

Łączna wartość otrzymanych przez Spółkę od Kontrahenta Zamówień, szacowana jest na kwotę 12.629,1 tysięcy EURO co w przeliczeniu wg średniego kursu NBP z dnia 07 luty 2024 r. stanowi kwotę 54.893,8 tysięcy złotych. Powyższą wartość ustalono przy założeniu realizacji przez Kontrahenta Zamówień w całości. Realizacja Zamówień jest przewidziana na lata 2024 – 2034. Zamówienia nie zawierają specyficznych warunków, które odbiegają od warunków powszechnie stosowanych dla tego typu Zamówień oraz zapisów dotyczących kar umownych. Zamówienia nie zostały zawarte z zastrzeżeniem warunku lub terminu.

W dniu 02 kwietnia 2024 roku Spółka poinformowała raportem bieżącym nr 09/2024, że otrzymała szereg nominacji do projektów na produkcję seryjną części samochodowych produkowanych z tworzywa EPP (dalej „Zamówienia”) od spółki Autoneum Poland sp. z o.o. z siedzibą w Katowicach, Polska (dalej „Kontrahent”).

Łączna wartość otrzymanych przez Spółkę od Kontrahenta Zamówień, szacowana jest na kwotę 22 349 tysięcy EURO co w przeliczeniu wg średniego kursu NBP z dnia 02 kwietnia 2024 r. stanowi kwotę 95 952 tysięcy PLN. Powyższą wartość ustalono przy założeniu realizacji przez Kontrahenta Zamówień w całości. Realizacja Zamówień jest przewidziana na lata 2025 – 2030. Zamówienia nie zawierają specyficznych warunków, które odbiegają od warunków powszechnie stosowanych dla tego typu Zamówień oraz zapisów dotyczących kar umownych. Zamówienia nie zostały zawarte z zastrzeżeniem warunku lub terminu

#### ▪ Istotne umowy

W dniu 7 marca 2024 roku Rada Nadzorcza Spółki wyraziła zgodę na zawarcie przez Emitenta i spółkę zależną Emitenta – tj. spółkę IZOBLOK GmbH z siedzibą w Ohrdruf ze spółkami KMC Legnicka sp. z o.o., KMC Narutowicza sp. z o.o., KMC Kluczborska sp. z o.o. oraz KMC Ohrdruf GmbH umów sprzedaży wszystkich nieruchomości należących do Spółki i spółki zależnej a następnie umów najmu sprzedanych nieruchomości.

KMC Legnicka sp. z o.o., KMC Narutowicza sp. z o.o., KMC Kluczborska sp. z o.o. oraz KMC Ohrdruf GmbH są jednostkami zależnymi od spółki KMC Properties ASA z siedzibą w Trondheim (Norwegia), będącej podmiotem powiązaniem Emitenta. Więcej w raporcie bieżącym nr 03/2024 z dnia 7 marca 2024 roku

W dniu 18 marca 2024 roku Spółka zawarła ze spółką KMC Kluczborska sp. z o.o. z siedzibą w Warszawie, warunkową umowę przedwstępną sprzedaży nieruchomości położonej w Chorzowie przy ul. Kluczborskiej 11 za łączną cenę netto (nieobejmującą kwoty podatku od towarów i usług) 5 331 269,00 euro. Umowa została zawarta pod warunkiem, że Miasto

Chorzów w terminie jednego miesiąca od dnia zawiadomienia go o zawarciu warunkowej umowy sprzedaży nie wykona prawa pierwokupu zgodnie z art. 109 ust. 1 pkt 1 ustawy z dnia 21 sierpnia 1997 o gospodarce nieruchomościami; Przedwstępna umowa sprzedaży została zawarta z zastrzeżeniem następujących warunków zawieszających: zawarcia przez Emitenta, jako najemcę, oraz KMC Kluczborska sp. z o.o., jako wynajmującego, umowy najmu nieruchomości, wystawienia przez bank należycie i ważnie podpisanego pisma dotyczącego spłaty zadłużenia przez Emitenta, obejmującego zgodę na zwolnienie od hipotek nieruchomości oraz niewykonania przez Miasto Chorzów prawa pierwokupu.

W dniu 18 marca 2024 roku spółka zależna Emitenta – IZOBLOK GmbH z siedzibą w Ohrdruf, Niemcy zawarła ze spółką KMC Ohrdruf GmbH, Niemcy umowy:

- sprzedaży nieruchomości położonej w Ohrdruf, Niemcy, za łączną cenę netto (nieobejmującą kwoty VAT) 13 361 269,00 euro. Umowa została zawarta z zastrzeżeniem dokonania wpisu przejścia własności w księdze wieczystej, a ponadto pod warunkiem dostarczenia niezbędnych zezwoleń i zaświadczeń (w tym oświadczeń o niewykonaniu lub nieprzystąpieniu ewentualnych praw pierwokupu), wykreślenia określonych obciążeń z księgi wieczystej prowadzonej dla nieruchomości oraz złożenia przez strony określonych oświadczeń i przedłożenia określonych dokumentów, wskazanych w ww. umowie;
- umowy najmu ww. nieruchomości na okres 17 lat (z prawem dwukrotnego żądania przez IZOBLOK GmbH przedłużenia okresu najmu każdorazowo o 5 lat) w zamian za czynsz netto w wysokości 1 169 111,00 euro rocznie (kwota nieobejmująca VAT). Umowa została zawarta pod warunkiem skutecznego nabycia przez KMC Ohrdruf GmbH nieruchomości stanowiącej przedmiot najmu.

Więcej w raporcie bieżącym nr 04/2024 z dnia 19 marca 2024 roku.

W dniu 19 marca 2024 r. Spółka IZOBLOK SA poinformowała raportem bieżącym nr 05/2024, że zawarła z Hanwha Advanced Materials Corporation z siedzibą w Seulu, Korea Południowa (dalej: „Kontrahent”) umowę, przedmiotem której jest zakup mini pelletu używanego do produkcji granulatu polipropylenu spienionego EPP.

Umowa zawarta została na okres czterech lat i będzie automatycznie przedłużana co roku, na dodatkowe okresy dwunastu miesięcy. Szacunkowa wartość umowy zawartej z Kontrahentem wynosi łącznie 18.900.000,0 EURO co stanowi kwotę 81.649.890,0 złotych (wartość wyrażona w złotych została przeliczona wg średniego kursu NBP z dnia 19.03.2024 r.).

Umowa nie zawiera specyficznych warunków, które odbiegają od warunków powszechnie stosowanych dla tego typu umów oraz zapisów dotyczących kar umownych.

Więcej w raporcie bieżącym nr 05/2024 z dnia 19 marca 2024 roku.

W dniu 26 marca 2024 roku Spółka zawarła umowy:

- ze spółką KMC Narutowicza sp. z o.o. z siedzibą w Warszawie, warunkową przedwstępną umowę sprzedaży nieruchomości położonej w Chorzowie przy ul. Narutowicza 15 za łączną cenę netto (nieobejmującą kwoty podatku od towarów i usług) wynoszącą 4 312 194,00 euro. Umowa została zawarta z zastrzeżeniem następujących warunków zawieszających: zawarcie przez Emitenta, jako najemcę, oraz KMC Narutowicza sp. z o.o., jako wynajmującego, umowy najmu ww. nieruchomości; wystawienie przez bank należycie i ważnie podpisanego pisma dotyczącego spłaty zadłużenia przez Emitenta obejmującego zgodę na zwolnienie od hipotek nieruchomości oraz wystawienie przez bank należycie i ważnie podpisanego pisma obejmującego zgodę na wykreślenie hipotek obciążających nieruchomości.
- ze spółką KMC Legnicka sp. z o.o. z siedzibą w Warszawie, jako kupującym, warunkowej przedwstępnej umowy sprzedaży nieruchomości położonej w Chorzowie przy ul. Legnickiej 15 za łączną cenę netto (nieobejmującą kwoty podatku od towarów i usług) wynoszącą 3 221 680,00 euro. Umowa została zawarta z zastrzeżeniem następujących warunków zawieszających: uzyskanie przez strony umowy interpretacji podatkowych o treści określonej w umowie (w tym tzw. milczących interpretacji podatkowych), wydanych przez właściwe organy podatkowe; zawarcie przez Emitenta, jako najemcę, oraz KMC Legnicka sp. z o.o., jako wynajmującego, umowy najmu ww. nieruchomości oraz wystawienie przez bank należycie i ważnie podpisanego pisma dotyczącego spłaty zadłużenia przez Emitenta obejmującego zgodę na zwolnienie od hipotek nieruchomości.

Więcej w raporcie bieżącym nr 07/2024 z dnia 26 marca 2024 roku.

W dniu 27 marca 2024 roku spółka zależna Emitenta – tj. spółka IZOBLOK GmbH z siedzibą w Ohrdruf poinformowała o otrzymaniu w dniu 27 marca 2024 r. zapłaty ceny w kwocie netto (nieobejmującej VAT) 13 361 269,00 euro – w wykonaniu umowy sprzedaży nieruchomości położonej w Ohrdruf, Niemcy, przy Herrenhöfer Landstr. 6. Własność nieruchomości przechodzi na nabywcę z chwilą wpisu w księdze wieczystej prowadzonej dla nieruchomości.

Więcej w raporcie bieżącym nr 08/2024 z dnia 27 marca 2024 roku.

W dniu 18 kwietnia 2024 r. Spółka podpisała z bankiem PKO BP SA aneks nr 11 zgodnie z którym okres wykorzystania limitu kredytowego wielocelowego w łącznej w kwocie 3 285 000 EURO upływa z dniem 22 kwietnia 2026 r. Zabezpieczeniem spłaty limitu jest gwarancja udzielona przez BGK.

W dniu 24 maja 2024 r. Spółka podpisała z Santander Bank Polska SA umowę o Multilinię, zgodnie z którą okres wykorzystania Multilini w łącznej w kwocie 5 120 000 EURO upływa z dniem 30 kwietnia 2026 r. Zabezpieczeniem spłaty Multilini są: zastaw rejestrowy oraz przelew wierzytelności z tytułu ubezpieczenia.

▪ **Inne**

W dniu 14 czerwca 2024 Spółka otrzymała od Góralska Park sp. z o.o. oraz AGIOFUNDS Towarzystwo Funduszy Inwestycyjnych Spółka Akcyjna zawiadomienia złożone zgodnie z ustawą z dnia 29 lipca 2005 r. o ofercie publicznej i warunkach wprowadzania instrumentów finansowych do zorganizowanego systemu obrotu oraz o spółkach publicznych. Więcej informacji zostało przedstawionych w raporcie bieżącym nr 15/2024 z dnia 14 czerwca 2024 r.

W dniu 14 czerwca 2024 Spółka otrzymała od Christiana Bekken, BEWI Poland sp. z o.o. oraz Jakuba Menca powiadomienia o transakcji, o których mowa w art. 19 ust. 1 Rozporządzenia Parlamentu Europejskiego i Rady (UE) nr 596/2014 z 16 kwietnia 2014 r. w sprawie nadużyć na rynku (rozporządzenie w sprawie nadużyć na rynku) oraz uchylającego dyrektywę 2003/6/WE Parlamentu Europejskiego i Rady i dyrektywy Komisji 2003/124/WE, 2003/125/WE i 2004/72/WE. Treść powiadomień i więcej informacji w znajduję się w raporcie bieżącym nr 16/2024 z dnia 14 czerwca 2024 r.

W dniu 14 czerwca 2024 Spółka otrzymała od Svenn Bekken, Christian Bekken, Marianne Bekken, Karl Erik Bekken, Bekken Investment AS, Otem Invest AS, Marbek Invest AS, Keb Invest AS, Bekken Invest AS, BEWI Invest AS, BEWI ASA, BEWI Poland sp. z o.o. zawiadomienia złożone zgodnie z ustawą z dnia 29 lipca 2005 r. o ofercie publicznej i warunkach wprowadzania instrumentów finansowych do zorganizowanego systemu obrotu oraz o spółkach publicznych. Pełna treść zawiadomień znajduje się w raporcie nr 17/2024 z dnia 14 czerwca 2024 r.

W dniu 27 czerwca 2024 r. odbyło się Zwyczajne Walne Zgromadzenie Spółki, które podjęło między innymi uchwały w następujących sprawach:

- zatwierdzenia sprawozdania Zarządu z działalności Spółki za rok obrotowy 2022-2023,
- zatwierdzenia sprawozdania finansowego Spółki za rok obrotowy 2022-2023,
- zatwierdzenia sprawozdania Rady Nadzorczej za rok 2022-2023,
- przeznaczenia zysku za rok obrotowy 2022-2023,
- zatwierdzenia skonsolidowanego sprawozdania finansowego za rok obrotowy 2022-2023,
- zatwierdzenia sprawozdania z działalności grupy kapitałowej za rok obrotowy 2022-2023,
- udzielenia absolutorium Prezesowi Zarządu,
- udzielenia absolutorium Członkom Rady Nadzorczej,
- opinii Walnego Zgromadzenia Spółki dotyczącej sprawozdania o wynagrodzeniach Członków Zarządu oraz Rady Nadzorczej za rok 2022-2023,
- ustalenia liczby członków Rady Nadzorczej,
- wyboru członków Rady Nadzorczej,
- sprawie zmiany Polityki wynagrodzeń Członków Zarządu oraz Członków Rady Nadzorczej

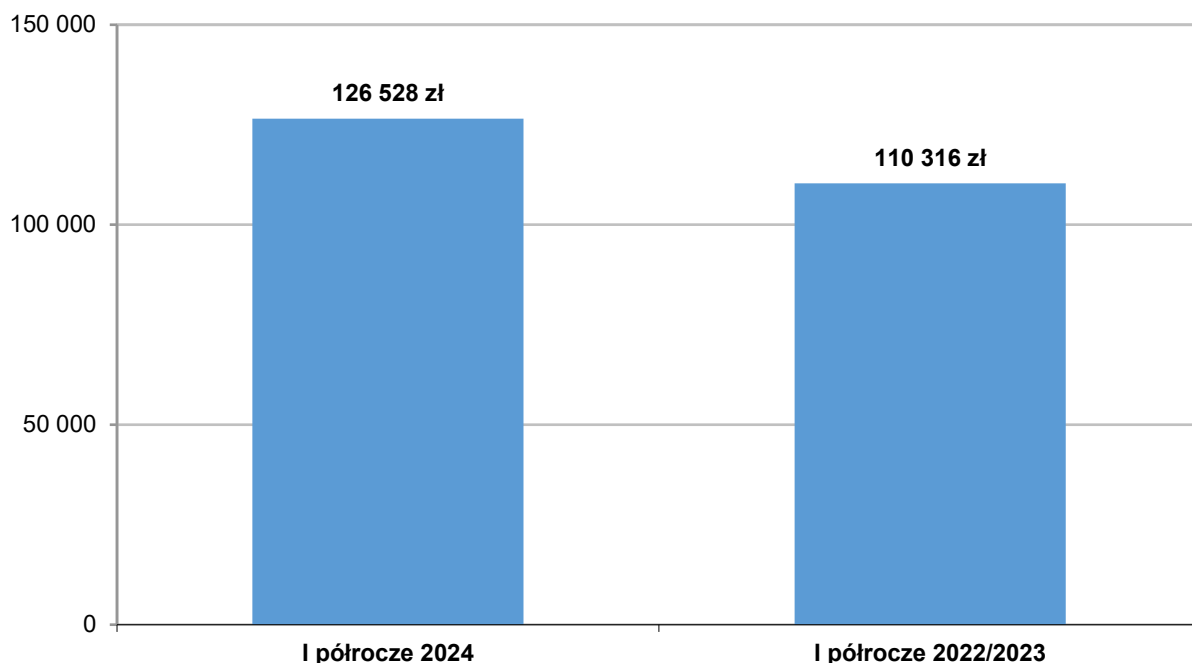
Więcej informacji zostało przedstawionych w raporcie bieżącym nr 18/2024 w dniu 27 czerwca 2024 r.

## **8.2. Podsumowanie działalności Grupy IZOBLOK w I półroczu 2024**

### **Sprzedaż**

W pierwszym półroczu roku obrotowego 2024 Grupa Kapitałowa IZOBLOK uzyskała 126 528 tys. złotych przychodów z działalności operacyjnej.

**Wykres: Skonsolidowane przychody ze sprzedaży w okresie za 1H 2024 oraz za 1H 2022/2023 (w tys. zł).**

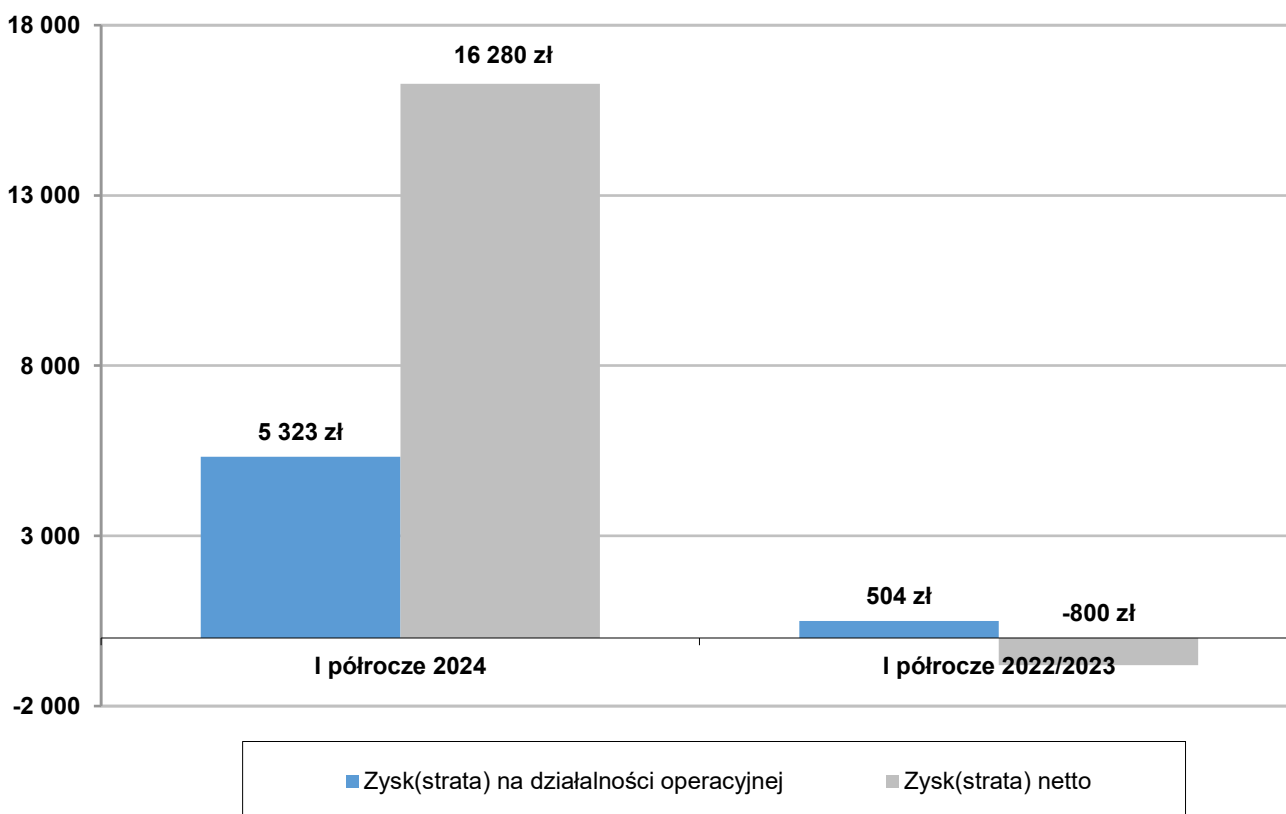


#### Wyniki finansowe

Zysk na działalności operacyjnej ukształtował się na poziomie 5 323 tys. złotych.

Skonsolidowany wskaźnik EBITDA (zysk/strata operacyjna powiększona o amortyzację) na koniec raportowanego okresu wyniósł 10 348 tys. zł natomiast zysk brutto wyniósł 2 676 tys. złotych a zysk netto w okresie sprawozdawczym wyniósł 16 280 tys. złotych.

**Wykres: Skonsolidowany zysk/strata z działalności operacyjnej oraz zysk/strata netto w okresie za 1H 2024 oraz za 1H 2022/2023 (w tys. zł).**



### Zadłużenie i środki pieniężne

Saldo kredytów i pożyczek, zobowiązań z tytułu leasingu oraz inwestycji krótkoterminowych w Grupie Kapitałowej IZOBLOK zostało przedstawione poniżej (w tys. zł).

Zadłużenie i środki pieniężne	Stan na dzień 30.06.2024	Stan na dzień 31.12.2023
<b>Kredyty i pożyczki, w tym:</b>	<b>41 162</b>	<b>65 594</b>
- długoterminowe	16 531	16 819
- krótkoterminowe	24 630	48 775
<b>Zobowiązania z tytułu leasingu, w tym:</b>	<b>97 624</b>	<b>5 975</b>
- długoterminowe	91 512	4 289
- krótkoterminowe	6 112	1 686
<b>Środki pieniężne</b>	<b>37 072</b>	<b>10 242</b>

Poziom kapitałów własnych Grupy na koniec I półrocza 2024 wyniósł 104 174 tys. zł. Zadłużenie finansowe Grupy Kapitałowej z tytułu kredytów, pożyczek i leasingów na dzień 30 czerwca 2024 r. wyniosło 138 786 tys. zł. Stan środków pieniężnych na koniec czerwca 2024 r. wyniósł 37 072 tys. zł.

### Przepływy pieniężne

Przepływy środków pieniężnych z działalności operacyjnej Grupy za pierwsze półrocze 2024 wyniosły 15 973 tys. zł. Z działalności inwestycyjnej Grupa wygenerowała przepływy pieniężne w wysokości 19 462 tys. zł. Natomiast przepływy pieniężne z działalności finansowej wyniosły -8 550 tys. zł.

Razem przepływy pieniężne netto Grupy IZOBLOK w pierwszym półroczu 2024 wyniosły 26 885 tys. zł.

## 9. Komentarz objaśniający, dotyczący sezonowości lub cykliczności działalności w okresie śródrocznym

Działalność Grupy podlega niewielkiej sezonowości wynikającej z przestojów produkcyjnych naszych kontrahentów w miesiącach wakacyjnych (lipcu i sierpniu) oraz w okresie Świąt Bożego Narodzenia (grudzień).

## 10. Opis czynników i zdarzeń, w tym o nietypowym charakterze, mających istotny wpływ na skrócone sprawozdanie finansowe

W okresie sześciu miesięcy 2024 roku Grupa w dalszym ciągu zmagала się z wpływem wojny w Ukrainie na swoją działalność operacyjną. Efektem tego wpływu były zaburzenia łańcucha dostaw, nieoczekiwane zmiany cen nośników energii (gazu, węgla, energii elektrycznej). Kolejnymi czynnikami mającymi wpływ na wyniki finansowe Grupy jest wysoka inflacja w Polsce a także wysoki wzrost płacy minimalnej. Grupa na bieżąco identyfikuje nowe czynniki mające wpływ na osiągnięte wyniki działalności operacyjnej i stara się je minimalizować.

## 11. Emisje, wykup i spłaty dłużnych i kapitałowych papierów wartościowych

Brak informacji

## 12. Zysk/strata na jedną akcję

	Okres zakończony 30.06.2024	Okres zakończony 31.10.2022
<b>Zysk (strata) netto</b>	<b>16 272 597,14</b>	<b>-799 773,33</b>
Średnia ważona liczba akcji	1 267 000	1 267 000
Zysk (strata) na jedną akcję (w zł)	12,85	-0,63
Średnia ważona rozwodniona liczba akcji	1 267 000	1 267 000
<b>Rozwodniony zysk (strata) na jedną akcję (w zł)</b>	<b>12,85</b>	<b>-0,63</b>

### Sposób obliczenia średnioważonej liczby akcji w poszczególnych okresach

Okres zakończony 30.06.2024 r.

<b>Średnioważona ilość akcji w pierwszym półroczu roku obrotowego 2024</b>	
początek okresu	2024-01-01
koniec okresu	2024-06-30
ilość dni w okresie (A)	181
liczba akcji w danym okresie (B)	1 267 000
(A) x (B) / 184	1 267 000
suma dni w okresie:	181
średnia ważona:	1 267 000

**Okres zakończony 31.10.2022 r.**

<b>Średnioważona ilość akcji w pierwszym półroczu roku obrotowego 2022/2023</b>	
początek okresu	2022-05-01
koniec okresu	2022-10-31
ilość dni w okresie (A)	184
liczba akcji w danym okresie (B)	1 267 000
(A) x (B) / 184	1 267 000
suma dni w okresie:	184
średnia ważona:	1 267 000

### 13. Wypłacone dywidendy

W omawianym okresie Grupa nie wypłaciła ani nie zadeklarowała wypłaty dywidendy.

### 14. Segmenty działalności

Grupa prowadzi jeden rodzaj działalności – jeden segment branżowy (przemysł tworzyw sztucznych), który uznano za podstawowy.

**Informacje dotyczące produktów i usług:**

Przychody w podziale na grupy podobnych produktów i usług	Okres zakończony 30.06.2024	Okres zakończony 31.10.2022
produkty - rynek automotive	110 308 253,02	95 882 459,35
produkty - rynek packaging	5 854 357,55	3 977 222,05
produkty - narzędzia	1 149 045,43	2 122 904,19
pozostałe produkty	438 443,14	361 503,72
usługi	139 358,10	122 866,11
towary - formy	8 376 573,06	7 778 931,84
towary - pozostałe	153 725,45	40 039,81
materiały - opakowania	108 192,61	29 787,87
<b>Razem</b>	<b>126 527 948,35</b>	<b>110 315 714,94</b>

**Informacje dotyczące obszarów geograficznych:**

Przychody od klientów zewnętrznych w rozbiu na obszary operacyjne	Okres zakończony 30.06.2024	Okres zakończony 31.10.2022
Polska	13 646 275,62	7 626 903,28
Niemcy	56 764 251,10	49 301 465,88
Czechy	15 577 979,13	15 714 971,60
Wielka Brytania	16 560 483,35	13 226 666,79
Słowacja	8 169 423,98	8 832 591,54
Francja	4 265 599,28	3 221 126,45
Holandia	2 885 898,51	742 295,11
Węgry	1 902 055,15	3 626 220,12
Rumunia	1 930 216,89	2 394 737,99
Austria	1 488 263,49	2 075 907,84
Hiszpania	409 670,95	2 101 412,77
Pozostałe	2 927 830,88	1 451 415,58
<b>Razem</b>	<b>126 527 948,36</b>	<b>110 315 714,95</b>

<b>AKTYWA TRWAŁE*</b> <b>W ROZBICIU NA OBSZARY OPERACYJNE</b>	<b>Okres zakończony</b> <b>30.06.2024</b>	<b>Okres zakończony</b> <b>31.10.2022</b>
Polska	70 845 987,47	65 726 421,71
Niemcy	53 549 989,99	50 294 242,78
<b>Razem</b>	<b>124 395 977,46</b>	<b>116 020 664,49</b>

\*aktywa trwałe inne niż instrumenty finansowe oraz aktywa z tyt. odroczonego pdop.

#### Informacje o wiodących klientach

Grupa za wiodących klientów uznaje odbiorców, których obrót w ciągu okresu sprawozdawczego przekroczy 10% przychodów Grupy.

	<b>Liczba głównych</b> <b>klientów</b>	<b>Łączna wartość</b> <b>sprzedaży na rzecz</b> <b>głównych klientów</b>
Okres zakończony 30.06.2024	1	17 592 982,93
Okres zakończony 31.10.2022	1	15 658 904,44

### **15. Wpływ zmian w składzie jednostki w trakcie okresu śródrocznego, w tym w wyniku połączenia jednostek, uzyskania lub utraty kontroli nad jednostkami zależnymi oraz inwestycjami długoterminowymi, restrukturyzacji, a także zaniechania działalności**

W dniu 15 maja 2024 r. IZOBLOK S.A nabył 100% udziałów w spółce Protechnologia sp. z o.o. (obecnie w upadłości). Udziały nabyto na mocy porozumienia o spłacie wierzytelności i ustanowienia zastawu rejestrowego. Wartość udziałów została wyceniona przez biegłego na potrzeby zaspokojenia roszczeń IZOBLOK z przedmiotu zastawu na kwotę 165 tys. zł. Sąd Rejonowy w Katowicach w dniu 15 lipca 2024 roku ogłosił upadłość spółki Protechnologia obejmującą likwidację jej majątku.

W dniu 22 maja 2024 r. Emitent nabył 62% udziałów w spółce PRO EPP sp. z o.o. Udziały nabyto na mocy porozumienia o spłacie wierzytelności i ustanowienia zastawu rejestrowego. Wartość udziałów została wyceniona przez biegłego na potrzeby zaspokojenia roszczeń IZOBLOK z przedmiotu zastawu na kwotę 3 tys. zł

Udziały w ww. spółkach nie stanowią dla IZOBLOK instrumentów finansowych w rozumieniu MSSF 9 (tj. nie zostały nabyte tylko w celu osiągnięcia korzyści majątkowej związanej ze zmianą wartości instrumentów w czasie),

Wyniki finansowe spółek Protechnologia sp. z o.o. w upadłości oraz PRO EPP sp. z o.o. nie zostały ujęte w sprawozdaniu skonsolidowanym Grupy IZOBLOK ze względu na nie przekroczenie progu istotności określonego w polityce rachunkowości IZOBLOK. Zarząd jednostki dominującej na podstawie analiz stwierdził brak sprawowania kontroli nad tymi spółkami.

### **16. Niespłacone pożyczki lub naruszenie postanowień umowy pożyczki, w odniesieniu do których nie podjęto żadnych działań naprawczych**

Nie dotyczy

### **17. Rozliczenia z tytułu spraw sądowych**

W prezentowanym okresie nie wystąpiły rozliczenia z tytułu spraw sądowych. W okresie I półrocza 2024 roku, jak również do dnia przekazania raportu okresowego nie toczyły się, ani nie toczą się przed sądem, organem właściwym dla postępowania arbitrażowego lub organem administracji żadne postępowania sądowe, administracyjne i arbitrażowe, których wartość stanowił pojedynczo lub łącznie co najmniej 10 % kapitałów własnych Spółki.

### **18. Korekty błędów poprzednich okresów**

W okresie objętym śródrocznym sprawozdaniem finansowym nie występowały korekty błędów poprzednich okresów.

### **19. Zdarzenia, które wystąpiły po dniu, na który sporządzono skrócone sprawozdanie finansowe, nieujętych w tym sprawozdaniu, a mogących w znaczący sposób wpłynąć na przyszłe wyniki finansowe emitenta**

Nie dotyczy

### **20. Inne informacje mogące w istotny sposób wpłynąć na ocenę sytuacji majątkowej, finansowej i wyniku finansowego emitenta**

Nie dotyczy

### III. Śródroczne skrócone jednostkowe sprawozdanie finansowe Jednostki Dominującej IZOBLOK S.A.

**Jednostkowe sprawozdanie z całkowitych dochodów za okres od 1 stycznia 2024 r. do 30 czerwca 2024 r. oraz okres porównawczy**

	Okres 6 m-cy zakończony 30 czerwca 2024	*Okres 6 m-cy zakończony 31 października 2022
	PLN	PLN
<b>Działalność kontynuowana</b>		
<b>Przychody z działalności operacyjnej</b>	<b>65 942 902,87</b>	<b>56 457 969,32</b>
<b>Koszty działalności operacyjnej</b>	<b>65 081 260,38</b>	<b>51 802 421,88</b>
Zmiana stanu produktów	-555 294,91	-1 114 356,75
Koszt wytworzenia produktów (usług) na własne potrzeby	-1 155 842,00	-822 011,44
Amortyzacja	2 470 670,22	2 477 016,64
Zużycie materiałów i energii	35 825 978,34	33 125 518,08
Usługi obce	7 284 876,55	4 700 777,16
Podatki i opłaty	822 918,58	597 477,38
Wynagrodzenia	14 514 150,36	9 134 204,13
Ubezpieczenia społeczne	2 979 384,48	1 793 681,82
Pozostałe świadczenia pracownicze	661 111,54	712 535,44
Pozostałe koszty rodzajowe	667 682,50	472 824,30
Wartość sprzedanych towarów i materiałów	1 565 624,72	724 755,12
<b>Pozostałe przychody operacyjne</b>	<b>3 404 822,99</b>	<b>1 873 217,48</b>
<b>Pozostałe koszty operacyjne</b>	<b>2 689 046,38</b>	<b>4 924 674,04</b>
<b>Zysk (strata) na działalności operacyjnej</b>	<b>1 577 419,10</b>	<b>1 604 090,88</b>
Przychody finansowe	701 468,75	230 752,11
Koszty finansowe	2 088 097,96	1 655 082,41
<b>Zysk (Strata) brutto</b>	<b>190 789,89</b>	<b>179 760,58</b>
Podatek dochodowy	-3 278 151,00	7 654,00
<b>Zysk (strata) netto z działalności kontynuowanej</b>	<b>3 468 940,89</b>	<b>172 106,58</b>
Działalność zaniechana		
<b>Zysk (strata) netto z działalności zaniechanej</b>		
<b>ZYSK (STRATA) NETTO</b>	<b>3 468 940,89</b>	<b>172 106,58</b>
Pozostałe całkowite dochody netto		
Składniki, które nie zostaną przeniesione w późniejszych okresach do rachunku zysków i strat	0,00	0,00
Składniki, które mogą zostać przeniesione w późniejszych okresach do rachunku zysków i strat	0,00	0,00
<b>POZOSTAŁE CAŁKOWITE DOCHODY NETTO</b>	<b>0,00</b>	<b>0,00</b>
<b>SUMA CAŁKOWITYCH DOCHODÓW NETTO</b>	<b>3 468 940,89</b>	<b>172 106,58</b>

\*dla celów porównawczych zaprezentowano wyniki finansowe osiągnięte po 2 kwartale roku finansowego 2022.2023, który obejmuje okres od 01 maja 2022 do 31 października 2022 r.

<b>Zysk na akcję</b>		
Średnia ważona liczba akcji	<b>1 267 000,00</b>	<b>1 267 000,00</b>
Średnia ważona rozwodniona liczba akcji	<b>1 267 000,00</b>	<b>1 267 000,00</b>
<b>Zysk (strata) na jedną akcję</b>		
podstawowy z zysku (straty)	2,74	0,14
podstawowy z zysku (straty) z działalności kontynuowanej	2,74	0,14
rozwodniony z zysku (straty)	2,74	0,14
rozwodniony z zysku (straty) z działalności kontynuowanej	2,74	0,14



**Jednostkowe sprawozdanie z sytuacji finansowej (bilans) na dzień 30 czerwca 2024 r. oraz okres porównawczy**

AKTYWA	Stan na dzień	
	30.06.2024	31.12.2023
	PLN	PLN
<b>Aktywa trwałe</b>	<b>124 773 752,45</b>	<b>116 045 886,67</b>
Wartości niematerialne	3 578 011,70	3 785 810,89
Rzeczowe aktywa trwałe	25 900 201,27	56 939 569,39
Prawo do użytkowania	37 914 176,05	1 084 746,65
Inwestycje w jednostkach zależnych	50 186 000,00	50 186 000,00
Aktywa z tytułu odroczonego podatku dochodowego	3 741 775,00	398 032,00
Pozostałe aktywa finansowe	0,00	115 808,27
Pozostałe należności długoterminowe	649 761,64	497 388,90
Aktywa kontraktowe długoterminowe	2 803 826,79	3 038 530,57
<b>Aktywa obrotowe</b>	<b>83 214 609,20</b>	<b>53 460 070,85</b>
Zapasy	24 165 384,59	21 511 263,43
Należności z tytułu dostaw i usług	24 392 821,06	19 674 437,72
Aktywa kontraktowe	906 663,39	3 963 312,02
Należności z tyt. podatku dochodowego	1 126 753,00	459 219,77
Pozostałe należności	7 255 975,66	4 354 978,86
Aktywa finansowe	23 721 500,00	0,00
Pozostałe aktywa finansowe	425 045,31	1 049 339,67
Środki pieniężne	1 220 466,19	2 447 519,38
<b>Aktywa razem</b>	<b>207 988 361,65</b>	<b>169 505 957,52</b>

PASywa	Stan na dzień	
	30.06.2024	31.12.2023
	PLN	PLN
<b>Kapitał własny</b>		
Kapitał podstawowy	12 670 000,00	12 670 000,00
Nadwyżka ze sprzedaży akcji	42 268 380,03	42 268 380,03
Zyski zatrzymane	47 011 999,77	43 543 058,88
<b>Kapitał własny razem</b>	<b>101 950 379,80</b>	<b>98 481 438,91</b>
<b>Zobowiązania długoterminowe</b>	<b>56 445 117,57</b>	<b>17 356 740,41</b>
Rezerwy z tytułu świadczeń pracowniczych	271 913,00	271 913,00
Zobowiązania z tytułu kredytów i pożyczek	1 327 464,27	16 574 086,32
Zobowiązania z tytułu leasingu	54 845 740,30	510 741,09
<b>Zobowiązania krótkoterminowe</b>	<b>49 592 864,28</b>	<b>53 667 778,20</b>
Rezerwy na świadczenia pracownicze	1 273 615,10	1 769 870,40
Pozostałe rezerwy	2 473 000,00	2 510 000,00
Zobowiązania z tytułu kredytów i pożyczek	22 893 337,74	29 035 799,18
Zobowiązania z tytułu leasingu	1 476 072,21	372 793,93
Zobowiązania z tytułu dostaw i usług	12 456 702,79	12 632 443,93
Zobowiązania kontraktowe	2 005 112,70	1 941 706,94
Pozostałe zobowiązania	6 406 164,62	4 547 132,85
Przychody przyszłych okresów	608 859,12	858 030,97
<b>Zobowiązania razem</b>	<b>106 037 981,85</b>	<b>71 024 518,61</b>
<b>Pasywa razem</b>	<b>207 988 361,65</b>	<b>169 505 957,52</b>

Wartość księgowa	101 950 379,80	98 481 438,91
Liczba akcji	1 267 000	1 267 000
Wartość księgowa na jedną akcję (w zł)	80,47	77,73
Rozwodniona liczba akcji	1 267 000	1 267 000
Rozwodniona wartość księgowa na jedną akcję (w zł)	80,47	77,73

**Sprawozdanie ze zmian w kapitale własnym sporządzone za okres sprawozdawczy kończący się 30 czerwca 2024 r.**

	Kapitał Podstawowy	Nadwyżka ze sprzedaży akcji	Zyski / Straty zatrzymane	Razem Kapitał Własny
<b>Stan na dzień 1 stycznia 2024 roku</b>	<b>12 670 000,00</b>	<b>42 268 380,03</b>	<b>43 543 058,88</b>	<b>98 481 438,91</b>
Wynik netto za okres	0,00	0,00	3 468 940,89	3 468 940,89
Pozostałe całkowite dochody	0,00	0,00	0,00	0,00
<b>Całkowite dochody razem</b>	<b>0,00</b>	<b>0,00</b>	<b>3 468 940,89</b>	<b>3 468 940,89</b>
Emisja akcji	0,00	0,00	0,00	0,00
Pozostałe zmiany kapitałów	0,00	0,00	0,00	0,00
Razem zmiany w kapitałach	0,00	0,00	0,00	0,00
<b>Stan na dzień 30 czerwca 2024 roku</b>	<b>12 670 000,00</b>	<b>42 268 380,03</b>	<b>47 011 999,77</b>	<b>101 950 379,80</b>

**Sprawozdanie ze zmian w kapitale własnym sporządzone za okres sprawozdawczy kończący się 31 października 2022 r.**

	Kapitał Zakładowy	Nadwyżka ze sprzedaży akcji	Zyski / Straty zatrzymane	Razem Kapitał Własny
<b>Stan na dzień 1 maja 2022 roku</b>	<b>12 670 000,00</b>	<b>42 268 380,03</b>	<b>29 676 698,33</b>	<b>84 615 078,36</b>
Wynik netto za okres	0,00	0,00	172 106,58	172 106,58
Pozostałe całkowite dochody	0,00	0,00	0,00	0,00
<b>Całkowite dochody razem</b>	<b>0,00</b>	<b>0,00</b>	<b>172 106,58</b>	<b>172 106,58</b>
Emisja akcji	0,00	0,00	0,00	0,00
Pozostałe zmiany kapitałów	0,00	0,00	0,00	0,00
Razem zmiany w kapitałach	0,00	0,00	0,00	0,00
<b>Stan na dzień 31 października 2022 roku</b>	<b>12 670 000,00</b>	<b>42 268 380,03</b>	<b>29 848 804,91</b>	<b>84 787 184,94</b>

**Jednostkowy rachunek przepływów pieniężnych za I półrocze 2024 oraz okres porównawczy.**

	(metoda pośrednia)	okres zakończony 30.06.2024	okres zakończony 31.10.2022
		PLN	PLN
<b>A</b>	<b>Przepływy środków pieniężnych z działalności operacyjnej:</b>		
	Zysk (Strata) brutto	190 789,89	179 760,58
	Korekty razem:	-4 110 141,94	-4 638 902,71
	Amortyzacja	2 470 670,22	2 493 383,50
	Korekty z tytułu przychodów i kosztów finansowych	1 082 763,32	1 349 893,40
	Zysk (Strata) z działalności inwestycyjnej	-1 055 334,64	-1 244 770,58
	Zmiana stanu rezerw	-533 255,30	1 984 822,02
	Zmiana stanu zapasów	-2 654 121,16	-2 572 334,20
	Zmiana stanu należności	-8 289 981,44	-2 608 467,65
	Zmiana stanu zobowiązań krótkoterminowych (z wyjątkiem pożyczek i kredytów)	1 500 045,13	-2 270 518,85
	Zmiana stanu wyceny kontraktów sprzedażowych	3 354 758,17	-1 770 910,35
	Inne korekty	14 313,76	0,00
	<b>Gotówka z działalności operacyjnej</b>	<b>-3 919 352,05</b>	<b>-4 459 142,13</b>
	Zapłacony podatek dochodowy	192 102,00	1 354 296,00
	<b>Środki pieniężne netto z działalności operacyjnej</b>	<b>-3 727 250,05</b>	<b>-3 104 846,13</b>
<b>B</b>	<b>Przepływy środków pieniężnych z działalności inwestycyjnej:</b>		
	Zbycie wartości niematerialnych oraz rzeczowych aktywów trwałych	37 825 871,22	391 200,00
	Inne wpływy inwestycyjne (wpływy z tytułu transakcji związanych z instrumentami finansowymi)	719 416,44	244 880,00
	Inne wpływy inwestycyjne (odsetki otrzymane od jednostek powiązanych)	0,00	101 114,05
	Nabycie wartości niematerialnych oraz rzeczowych aktywów trwałych	-10 866 894,25	2 912 854,90
	Nabycie aktywów finansowych (udzielone pożyczki jednostkom powiązanym)	0,00	4 905 505,91
	Inne wydatki inwestycyjne (wpływy z tytułu transakcji związanych z instrumentami pochodnymi)	0,00	62 200,00
	Inne wydatki inwestycyjne	23 637 870,50	0,00
	<b>Przepływy pieniężne netto z działalności inwestycyjnej</b>	<b>25 774 311,41</b>	<b>-7 143 366,76</b>
<b>C.</b>	<b>Przepływy środków pieniężnych z działalności finansowej:</b>		
	Kredyty i pożyczki (otrzymane)	11 351 339,12	18 902 820,83
	Splaty kredytów i pożyczek	32 288 435,47	5 719 700,16
	Płatności z umów leasingu finansowego	609 474,81	247 626,36
	Odsetki (zapłacone)	1 727 856,17	853 399,29
	<b>Przepływy pieniężne netto z działalności finansowej</b>	<b>-23 274 427,33</b>	<b>12 082 095,02</b>
<b>D.</b>	<b>D. Przepływy pieniężne netto razem</b>	<b>-1 227 365,97</b>	<b>1 833 882,13</b>
<b>E.</b>	<b>E. Bilansowa zmiana stanu środków pieniężnych</b>	<b>-1 227 053,19</b>	<b>1 825 780,48</b>
	w tym zmiana stanu środków pieniężnych z tytułu różnic kursowych	312,78	-8 101,65
<b>F.</b>	<b>F. Środki pieniężne na początek okresu</b>	<b>2 447 715,31</b>	<b>1 680 602,69</b>
<b>G.</b>	<b>G. Środki pieniężne na koniec okresu</b>	<b>1 220 349,34</b>	<b>3 514 484,82</b>
	w tym o ograniczonej możliwości dysponowania	27 272,10	0,00

## Wybrane informacje objaśniające do śródrocznego półrocznego sprawozdania finansowego

### 1. Skrócona informacja dodatkowa

#### 1.1. Podstawa sporządzenia jednostkowego sprawozdania finansowego

Niniejsze śródroczne sprawozdanie finansowe zostało sporządzone według zasady kosztu historycznego za wyjątkiem aktywów i zobowiązań finansowych (w tym instrumentów pochodnych) wycenianych w wartości godziwej przez wynik finansowy.

Śródroczne sprawozdanie finansowe zostało sporządzone przy założeniu kontynuowania działalności gospodarczej w dającej się przewidzieć przyszłości. Zarząd Spółki nie stwierdza na dzień podpisywania sprawozdania istnienia faktów i okoliczności, które by wskazywały na zagrożenia dla możliwości kontynuacji działalności na skutek zamierzonego lub przymusowego zaniechania bądź istotnego ograniczenia przez Spółkę dotychczasowej działalności.

Śródroczne skrócone jednostkowe sprawozdanie finansowe obejmuje dane za okres bieżący od 01.01.2024 roku do 30.06.2024 roku oraz dane porównywalne za okres od 01.05.2022 roku do 31.10.2022 roku.

Śródroczne skrócone jednostkowe sprawozdanie finansowe jest przedstawione w złotych polskich, o ile nie zaznaczono inaczej.

Skrócone śródroczne jednostkowe sprawozdanie finansowe za okres od 1 stycznia 2024 r. do 30 czerwca 2024 r. zostało sporządzone zgodnie z MSR 34 „Śródroczna sprawozdawczość finansowa” i dla pełnego zrozumienia sytuacji finansowej i wyników IZOBLOK S.A. powinno być czytane wraz z jednostkowym sprawozdaniem finansowym IZOBLOK S.A. za rok obrotowy zakończony 31 grudnia 2023 r.

#### 1.2. Zatwierdzenie sprawozdania finansowego

Niniejsze śródroczne skrócone jednostkowe sprawozdanie finansowe zostało zatwierdzone do publikacji przez Zarząd Spółki w dniu 26 września 2024 roku.

#### 1.3. Opis stosowanych zasad rachunkowości

Zasady (polityki) rachunkowości zastosowane do sporządzenia śródrocznego jednostkowego skróconego sprawozdania finansowego są spójne z tymi, które zastosowano przy sporządzaniu rocznego skonsolidowanego sprawozdania finansowego za okres kończący się 31.12.2023 r.

W okresie od 1 stycznia 2024 r. do 30 czerwca 2024 r. Spółka nie zmieniła zasad rachunkowości.

### 2. Informacja o istotnych zmianach wielkości szacunkowych

Spółka sporządzając niniejsze śródroczne półroczne sprawozdanie finansowe kieruje się osądem przy dokonywaniu licznych szacunków i założeń, które mają wpływ na stosowane zasady rachunkowości oraz prezentowane wartości aktywów, zobowiązań, przychodów oraz kosztów. Możliwe jest wystąpienie odchyień od zrealizowanych wartości.

W śródrocznym półrocznym sprawozdaniu finansowym Spółki IZOBLOK S.A. szacunki i założenia zostały wykorzystane w zakresie rezerw, odpisów aktualizujących, okresów amortyzacji oraz okresów rozliczania jednorazowych płatności (OTP) w związku z pozyskaniem kontraktów.

#### 2.1. Informacje o odpisach aktualizujących wartość zapasów do wartości netto możliwej do uzyskania i odwróceniu odpisów z tego tytułu

Odpisy aktualizujące	Okres zakończony 30.06.2024	Okres zakończony 31.12.2023
<b>Zapasy</b>	<b>858 273,76</b>	<b>449 133,69</b>
- towary i materiały	540 507,97	359 166,17
- półprodukty	227 997,78	44 988,09
- wyroby gotowe	89 768,01	44 979,43

Odpisy aktualizujące	Okres zakończony 30.06.2024	Okres zakończony 31.12.2023
<b>Stan na początek okresu</b>	<b>449 133,69</b>	<b>450 750,16</b>
zwiększenie	409 140,07	0,00
zmniejszenie	0,00	1 616,47
<b>Stan na koniec okresu</b>	<b>858 273,76</b>	<b>449 133,69</b>

## 2.2. Informacje o odpisach aktualizujących z tytułu utraty wartości aktywów finansowych, rzeczowych aktywów trwałych, wartości niematerialnych lub innych aktywów oraz odwróceniu takich odpisów

Odpisy aktualizujące	Okres zakończony 30.06.2024	Okres zakończony 31.12.2023
Wartości niematerialne	0,00	0,00
Rzeczowe aktywa trwałe	78 200,00	0,00
<b>Aktywa finansowe</b>	<b>39 692 930,52</b>	<b>39 527 930,52</b>
Wartość udziałów w spółce zależnej IZOBLOK GmbH	39 527 930,52	39 527 930,52
Wartość udziałów w spółce zależnej Protechnologia Sp. z o.o. w upadłości	165 000,00	0,00
<b>Należności</b>	<b>698 782,82</b>	<b>1 387 124,15</b>
należności z tytułu dostaw i usług	658 286,33	1 346 627,66
pozostałe należności	40 496,49	40 496,49

Odpisy aktualizujące wartość – rzeczowe aktywa trwałe	Okres zakończony 30.06.2024	Okres zakończony 31.12.2023
<b>Stan na początek okresu</b>	<b>78 200,00</b>	<b>0,00</b>
zwiększenie	0,00	0,00
zmniejszenie	78 200,00	0,00
<b>Stan na koniec okresu</b>	<b>0,00</b>	<b>78 200,00</b>

Odpisy aktualizujące wartość - aktywa finansowe	Okres zakończony 30.06.2024	Okres zakończony 31.12.2023
<b>Stan na początek okresu</b>	<b>39 527 930,52</b>	<b>39 527 930,52</b>
zwiększenie	165 000,00	0,00
zmniejszenie	0,00	0,00
<b>Stan na koniec okresu</b>	<b>39 692 930,52</b>	<b>39 527 930,52</b>

Odpisy aktualizujące wartość - należności	Okres zakończony 30.06.2024	Okres zakończony 31.12.2023
<b>Stan na początek okresu</b>	<b>1 387 124,15</b>	<b>895 166,51</b>
zwiększenie	0,00	491 957,64
zmniejszenie	688 341,33	0,00
<b>Stan na koniec okresu</b>	<b>698 782,82</b>	<b>1 387 124,15</b>

## 2.3. Informacje o utworzeniu, zwiększeniu, wykorzystaniu i rozwiązaniu rezerw

Rezerwy na świadczenia pracownicze	Okres zakończony 30.06.2024	Okres zakończony 31.12.2023
Rezerwy na odprawy emerytalne	261 728,00	261 728,00
Rezerwy na odprawy rentowe	19 599,00	19 599,00
Rezerwy na niewykorzystane urlopy	1 264 201,10	730 205,00
Rezerwy na premie	0,00	1 030 251,40
<b>Rezerwy na świadczenia pracownicze razem</b>	<b>1 545 528,10</b>	<b>2 041 783,40</b>
w tym:		
część długoterminowa	271 913,00	271 913,00
część krótkoterminowa	1 273 615,10	1 769 870,40

Pozostałe rezerwy	Okres zakończony 30.06.2024	Okres zakończony 31.12.2023
<b>Wartość rezerwy na początek okresu</b>	<b>2 510 000,00</b>	<b>2 510 000,00</b>
Utworzenie rezerwy na zobowiązanie	73 000,00	2 510 000,00
Wykorzystanie rezerwy	110 000,00	70 000,00
<b>Wartość rezerwy na koniec okresu</b>	<b>2 473 000,00</b>	<b>5 090 000,00</b>
w tym:		
część długoterminowa	2 400 000,00	2 400 000,00
część krótkoterminowa	73 000,00	0,00
<b>Obciążenia okresu</b>		
rachunek zysków i strat	73 000,00	2 510 000,00
inne całkowite dochody	0,00	0,00

## 2.4. Informacje o rezerwach i aktywach z tytułu odroczonego podatku dochodowego

### Odroczonego podatek dochodowy - okres zakończony 30.06.2024 r.

Aktywa z tytułu odroczonego podatku dochodowego	Stan na początek okresu	Zmiany ujęte w wynik	Zmiany ujęte w pozostałych całkowitych dochodach	zmiana zasad rachunkowość i przez BO	Zmiany przeniesione z kapitału na wynik	Inne	Stan na koniec okresu
Rezerwa na świadczenia emerytalne i rentowe	45 375,00	0,00	0,00	0,00	0,00	0,00	45 375,00
Rezerwy na koszty okresu	476 900,00	-7 030,00	0,00	0,00	0,00	0,00	469 870,00
Rezerwa na niewykorzystane urlopy pracowników	138 739,00	101 459,00	0,00	0,00	0,00	0,00	240 198,00
Rezerwa na niezapłacone składki ZUS	151 300,00	-151 300,00	0,00	0,00	0,00	0,00	0,00
Rezerwa na premie roczne oraz nie wypłacone wynagrodzenia	217 086,00	-217 086,00	0,00	0,00	0,00	0,00	0,00
Odpisy aktualizujące wartość zapasów	85 335,00	77 737,00	0,00	0,00	0,00	0,00	163 072,00
Różnice kursowe wyceny bilansowej należności walutowych	58 907,00	-55 635,00	0,00	0,00	0,00	0,00	3 272,00
Różnice kursowe wyceny bilansowej kont bankowych walutowych	37,00	-37,00	0,00	0,00	0,00	0,00	0,00
Zobowiązania z tytułu prawa do użytkowania - nieruchomości	0,00	3 567 064,00	0,00	0,00	0,00	0,00	3 567 064,00
Rezerwa na zobowiązania kontraktowe OTP	368 924,00	12 047,00	0,00	0,00	0,00	0,00	380 971,00
Zobowiązania z tytułu prawa do użytkowania umowa wynajmu wtryskarki	38 380,00	-15 257,00	0,00	0,00	0,00	0,00	23 123,00
Zobowiązania z tytułu prawa do użytkowania pozostałe przedmioty	71 351,00	34 826,00	0,00	0,00	0,00	0,00	106 177,00
Odsetki należne zapłacone w następnym miesiącu	64,00	-64,00	0,00	0,00	0,00	0,00	0,00
Ulga B+R za 01.2024 - 30-06-2024	0,00	92 913,00	0,00	0,00	0,00	0,00	92 913,00
Strata za 05.2021-04.2022	1 280 466,00	0,00	0,00	0,00	0,00	0,00	1 280 466,00
<b>Razem</b>	<b>2 932 864,00</b>	<b>3 439 637,00</b>	<b>0,00</b>	<b>0,00</b>	<b>0,00</b>	<b>0,00</b>	<b>6 372 501,00</b>

Rezerwy z tytułu odroczonego podatku dochodowego	Stan na początek okresu	Zmiany ujęte w wynik	Zmiany ujęte w pozostałych całkowitych dochodach	zmiana zasad rachunkowość i przez BO	Zmiany przeniesione z kapitału na wynik	Inne	Stan na koniec okresu
Różnice kursowe wyceny bilansowej kredytów i pożyczek	74 059,00	-46 896,00	0,00	0,00	0,00	0,00	27 163,00
Różnice kursowe wyceny bilansowej należności walutowych	0,00	2 399,00	0,00	0,00	0,00	0,00	2 399,00
Wycena zobowiązań handlowych walutowych	4 348,00	-4 348,00	0,00	0,00	0,00	0,00	0,00
Różnice kursowe wyceny bilansowej kredytów obrotowych	67 622,00	-67 622,00	0,00	0,00	0,00	0,00	0,00
Różnice między wartością bilansową i podatkową wartości niematerialnych	401 045,00	-21 510,00	0,00	0,00	0,00	0,00	379 535,00
Różnice między wartością bilansową i podatkową prawa do użytkowania	141 547,00	507 396,00	0,00	0,00	0,00	0,00	648 943,00
Różnice między wartością bilansową i podatkową gruntów (przeszacowanie na dzień przejścia na MSSF)	150 133,00	0,00	0,00	0,00	0,00	0,00	150 133,00
Różnica pomiędzy ujęciem do CIT oraz w sprawozdaniu z całkowitych dochodów kosztów uruchomienia kredytu SANTANDER	19 404,00	-19 404,00	0,00	0,00	0,00	0,00	0,00
Wycena środków pieniężnych na kontach walutowych	0,00	15 912,00	0,00	0,00	0,00	0,00	15 912,00
Wycena zobowiązań leasingowych i prawa do użytkowania	7 177,00	18 334,00	0,00	0,00	0,00	0,00	25 511,00
Wycena instrumentów pochodnych	221 378,00	-140 619,00	0,00	0,00	0,00	0,00	80 759,00
Odsetki od przeterminowanych należności - niezapłacone	27 594,00	-23 431,00	0,00	0,00	0,00	0,00	4 163,00
Różnice między wart. bilansową i podatkową ŚRODKI TRWAŁE	90 175,00	501 040,00	0,00	0,00	0,00	0,00	591 215,00
Aktywo kontraktowe OTP	1 330 350,00	-625 357,00	0,00	0,00	0,00	0,00	704 993,00
<b>Razem</b>	<b>2 534 832,00</b>	<b>95 894,00</b>	<b>0,00</b>	<b>0,00</b>	<b>0,00</b>	<b>0,00</b>	<b>2 630 726,00</b>

**Odroczony podatek dochodowy - okres zakończony 31.10.2022 r.**

Aktywa z tytułu odroczonego podatku dochodowego	Stan na początek okresu	Zmiany ujęte w wynik	Zmiany ujęte w pozostałych całkowitych dochodach	zmiana zasad rachunkowości i przez BO	Zmiany przeniesione z kapitału na wynik	Inne	Stan na koniec okresu
Rezerwa na świadczenia emerytalne i rentowe	19 019,00	0,00	0,00	0,00	0,00	0,00	19 019,00
Rezerwy na koszty okresu	13 300,00	-1 220,00	0,00	0,00	0,00	0,00	12 080,00
Rezerwa na niewykorzystane urlopy pracowników	167 669,00	-60 562,00	0,00	0,00	0,00	0,00	107 107,00
Rezerwa na niezapłacone składki ZUS	115 638,00	-5 875,00	0,00	0,00	0,00	0,00	109 763,00
Rezerwa na premie roczne oraz nie wypłacone wynagrodzenia	48 469,00	-23 341,00	0,00	0,00	0,00	0,00	25 128,00
Rezerwa na koszty karty z PGNiG	0,00	456 000,00	0,00	0,00	0,00	0,00	456 000,00
Odpisy aktualizujące wartość zapasów	85 643,00	28 866,00	0,00	0,00	0,00	0,00	114 509,00
Różnice kursowe wyceny bilansowej zobowiązań leasingowych	4 911,00	-274,00	0,00	0,00	0,00	0,00	4 637,00
Różnice kursowe wyceny bilansowej zobowiązań kredytowych i pożyczek	476 370,00	-47 126,00	0,00	0,00	0,00	0,00	429 244,00
Zobowiązania z tytułu leasingu operacyjnego	28 761,00	-10 715,00	0,00	0,00	0,00	0,00	18 046,00
Różnice kursowe wyceny bilansowej zobowiązań walutowych	2 011,00	-2 011,00	0,00	0,00	0,00	0,00	0,00
Różnice kursowe wyceny bilansowej należności walutowych	6 129,00	39 964,00	0,00	0,00	0,00	0,00	46 093,00
Różnice między wartością bilansową i podatkową środków trwałych	258 587,00	-84 183,00	0,00	0,00	0,00	0,00	174 404,00
Różnice kursowe wyceny bilansowej kont bankowych walutowych	0,00	10,00	0,00	0,00	0,00	0,00	10,00
Inne	902,00	-902,00	0,00	0,00	0,00	0,00	0,00
Wycena instrumentów pochodnych	54 389,00	-54 389,00	0,00	0,00	0,00	0,00	0,00
Rezerwa na zobowiązania kontraktowe OTP	460 017,00	-31 719,00	0,00	0,00	0,00	0,00	428 298,00
Zobowiązania z tytułu prawa do użytkowania umowa wynajmu wtryskarki	92 160,00	-14 032,00	0,00	0,00	0,00	0,00	78 128,00
Zobowiązania z tytułu prawa do użytkowania pozostałe przedmioty	16 797,00	-3 340,00	0,00	0,00	0,00	0,00	13 457,00
korekty in minus sprzedaży wystawione w 11/2022	0,00	26 733,00	0,00	0,00	0,00	0,00	26 733,00
Odsetki należne zapłacone w następnym miesiącu	6 065,00	-6 065,00	0,00	0,00	0,00	0,00	0,00
Różnice kursowe wyceny bilansowej udzielonej pożyczki	35 187,00	-21 624,00	0,00	0,00	0,00	0,00	13 563,00
Strata podatkowa CIT do rozliczenia za rok podatkowy 2021/2022	1 280 846,00	0,00	0,00	0,00	0,00	0,00	1 280 846,00
Niewykorzystana ulga B+R w roku podatkowym 2021/2022	170 010,00	0,00	0,00	0,00	0,00	0,00	170 010,00
Strata podatkowa CIT do rozliczenia za I półrocze roku podatkowego 2022/2023	0,00	290 545,00	0,00	0,00	0,00	0,00	290 545,00
Rezerwa na koszty ulgi B+R	0,00	429 480,00	0,00	0,00	0,00	0,00	429 480,00
<b>Razem</b>	<b>3 342 880,00</b>	<b>904 220,00</b>	<b>0,00</b>	<b>0,00</b>	<b>0,00</b>	<b>0,00</b>	<b>4 247 100,00</b>



Rezerwy z tytułu odroczonego podatku dochodowego	Stan na początek okresu	Zmiany ujęte w wynik	Zmiany ujęte w pozostałych całkowitych dochodach	zmiana zasad rachunkowość i przez BO	Zmiany przeniesione z kapitału na wynik	Inne	Stan na koniec okresu
Różnice między wartością bilansową i podatkową wartości niematerialnych	90 355,00	413 385,00	0,00	0,00	0,00	0,00	503 740,00
Różnice między wartością bilansową i podatkową prawa do użytkowania	146 836,00	-10 981,00	0,00	0,00	0,00	0,00	135 855,00
Różnice między wartością bilansową i podatkową gruntów (przeszacowanie na dzień przejścia na MSSF)	150 133,00	0,00	0,00	0,00	0,00	0,00	150 133,00
Różnice kursowe wyceny bilansowej instrumentów pochodnych	0,00	162 266,00	0,00	0,00	0,00	0,00	162 266,00
Różnica pomiędzy ujęciem do CIT oraz w sprawozdaniu z całkowitych dochodów kosztów uruchomienia kredytu SANTANDER	49 779,00	-10 892,00	0,00	0,00	0,00	0,00	38 887,00
Wycena środków pieniężnych na kontach walutowych	1 530,00	-1 530,00	0,00	0,00	0,00	0,00	0,00
Różnice kursowe wyceny bilansowej zobowiązań walutowych	0,00	24 175,00	0,00	0,00	0,00	0,00	24 175,00
Odsetki od udzielonej pożyczki	0,00	30 696,00	0,00	0,00	0,00	0,00	30 696,00
Aktywo kontraktowe OTP	306 609,00	304 755,00	0,00	0,00	0,00	0,00	611 364,00
<b>Razem</b>	<b>745 242,00</b>	<b>911 874,00</b>	<b>0,00</b>	<b>0,00</b>	<b>0,00</b>	<b>0,00</b>	<b>1 657 116,00</b>

### 3. Instrumenty finansowe

#### 3.1. Informacje na temat zmian warunków prowadzenia działalności i sytuacji gospodarczej, które mają istotny wpływ na wartość godziwą aktywów finansowych i zobowiązań finansowych jednostki

Nie dotyczy

#### 3.2. Inne istotne zmiany dotyczące instrumentów finansowych

Nie dotyczy

### 4. Wybrane dodatkowe noty objaśniające

#### 4.1. Informacje o rzeczowych aktywach trwałych oraz wartościach niematerialnych

##### 4.1.1. Rzeczowe aktywa trwałe a. w okresie 1.01.2024 - 30.06.2024

Wyszczególnienie	a) grunty	b) budynki, lokale, obiekty inżynierii lądowej i wodnej	c) urządzenia techniczne i maszyny	d) środki transportu	e) inne środki trwałe	Razem środki trwałe	Środki trwałe w budowie	Nakłady na obce środki trwałe w budowie	Razem rzeczowe aktywa trwałe
<b>Wartość początkowa</b>									
<b>Stan na początek roku</b>	<b>2 974 008,82</b>	<b>39 769 300,38</b>	<b>51 051 539,48</b>	<b>297 889,83</b>	<b>2 111 725,29</b>	<b>96 204 463,80</b>	<b>2 226 695,20</b>	<b>0,00</b>	<b>98 431 159,00</b>
<b>(+) zwiększenie, w tym:</b>	<b>0,00</b>	<b>1 131 480,27</b>	<b>2 946 695,97</b>	<b>0,00</b>	<b>354 233,51</b>	<b>4 432 09,75</b>	<b>8 158 973,20</b>	<b>2 351 779,97</b>	<b>14 943 162,92</b>
- nabycie	0,00	58 675,00	303 124,09	0,00	10 722,76	372 521,85	8 141 891,20	253 540,36	8 767 953,41
- aktualizacja	0,00	0,00	0,00	0,00	0,00	0,00	0,00	0,00	0,00
- przemieszczenie	0,00	1 072 805,27	2 643 571,88	0,00	343 510,75	4 059 887,90	17 082,00	2 098 239,61	6 175 209,51
- inne	0,00	0,00	0,00	0,00	0,00	0,00	0,00	0,00	0,00
<b>(-) zmniejszenie, w tym:</b>	<b>2 974 008,82</b>	<b>40 900 780,65</b>	<b>2 119 546,13</b>	<b>0,00</b>	<b>10 722,76</b>	<b>46 005 058,36</b>	<b>6 711 080,24</b>	<b>17 082,00</b>	<b>52 733 220,60</b>
- sprzedaż	2 974 008,82	40 900 780,65	891 975,35	0,00	0,00	44 766 764,82	0,00	0,00	44 766 764,82
- aktualizacja	0,00	0,00	0,00	0,00	0,00	0,00	0,00	0,00	0,00
- przemieszczenie	0,00	0,00	1 224 470,78	0,00	10 722,76	1 235 193,54	6 632 880,24	17 082,00	7 885 155,78
- inne	0,00	0,00	3 100,00	0,00	0,00	3 100,00	78 200,00	0,00	81 300,00
<b>Stan na koniec okresu</b>	<b>0,00</b>	<b>0,00</b>	<b>51 878 689,32</b>	<b>297 889,83</b>	<b>2 455 236,04</b>	<b>54 631 815,19</b>	<b>3 674 588,16</b>	<b>2 334 697,97</b>	<b>60 641 101,32</b>
<b>Umorzenia</b>									
<b>Stan na początek roku</b>	<b>0,00</b>	<b>7 684 779,57</b>	<b>31 736 678,58</b>	<b>276 368,47</b>	<b>1 715 562,99</b>	<b>41 413 389,61</b>	<b>0,00</b>	<b>0,00</b>	<b>41 413 389,61</b>
Umorzenia bieżące - zwiększenia	0,00	378 945,38	1 319 173,31	3 228,60	95 943,36	1 797 290,65	0,00	0,00	1 797 290,65
Zmniejszenia, w tym:	0,00	8 063 724,95	406 052,26	3,00	0,00	8 469 780,21	0,00	0,00	8 469 780,21
- z tytułu sprzedanych środków trwałych	0,00	8 063 724,95	404 863,95	0,00	0,00	8 468 588,90	0,00	0,00	8 468 588,90
- z tytułu zlikwidowanych środków trwałych	0,00	0,00	1 188,31	0,00	0,00	1 188,31	0,00	0,00	1 188,31
- inne	0,00	0,00	0,00	3,00	0,00	3,00	0,00	0,00	3,00
<b>Stan na koniec okresu</b>	<b>0,00</b>	<b>0,00</b>	<b>32 649 799,63</b>	<b>279 594,07</b>	<b>1 811 506,35</b>	<b>34 740 900,05</b>	<b>0,00</b>	<b>0,00</b>	<b>34 740 900,05</b>
<b>Odpisy z tytułu trwałej utraty wartości</b>									
<b>Stan na początek roku</b>	<b>0,00</b>	<b>0,00</b>	<b>0,00</b>	<b>0,00</b>	<b>0,00</b>	<b>0,00</b>	<b>78 200,00</b>	<b>0,00</b>	<b>78 200,00</b>
Zwiększenia	0,00	0,00	0,00	0,00	0,00	0,00	0,00	0,00	0,00
Zmniejszenia	0,00	0,00	0,00	0,00	0,00	0,00	78 200,00	0,00	78 200,00
<b>Stan na koniec roku</b>	<b>0,00</b>	<b>0,00</b>	<b>0,00</b>	<b>0,00</b>	<b>0,00</b>	<b>0,00</b>	<b>0,00</b>	<b>0,00</b>	<b>0,00</b>
<b>Wartość księgowa netto</b>	<b>0,00</b>	<b>0,00</b>	<b>19 228 889,69</b>	<b>18 295,76</b>	<b>643 729,69</b>	<b>19 890 915,14</b>	<b>3 674 588,16</b>	<b>2 334 697,97</b>	<b>25 900 201,27</b>
Stopień zużycia od wartości początkowej (%)	0,00	0,00	62,93	93,86	73,78	63,59	0,00	0,00	57,29

**b. w okresie 1.05.2022 - 31.10.2022**

Wyszczególnienie	a) grunty	b) budynki, lokale, obiekty inżynierii lądowej i wodnej	c) urządzenia techniczne i maszyny	d) środki transportu	e) inne środki trwałe	Razem środki trwałe	Środki trwałe w budowie	Razem rzeczowe aktywa trwałe
<b>Wartość początkowa</b>								
<b>Stan na początek roku</b>	<b>2 974 008,82</b>	<b>38 411 386,07</b>	<b>32 448 861,59</b>	<b>162 727,85</b>	<b>2 116 485,29</b>	<b>76 113 469,62</b>	<b>10 684 848,96</b>	<b>86 798 318,58</b>
<b>(+) zwiększenie, w tym:</b>	<b>0,00</b>	<b>640 341,52</b>	<b>7 224 717,20</b>	<b>0,00</b>	<b>0,00</b>	<b>7 865 058,72</b>	<b>1 486 098,70</b>	<b>9 351 157,42</b>
- nabycie	0,00	0,00	134 891,00	0,00	0,00	134 891,00	1 486 098,70	1 620 989,70
- aktualizacja	0,00	0,00	0,00	0,00	0,00	0,00	0,00	0,00
- przemieszczenie	0,00	640 341,52	7 089 826,20	0,00	0,00	7 730 167,72	0,00	7 730 167,72
- inne	0,00	0,00	0,00	0,00	0,00	0,00	0,00	0,00
<b>(-) zmniejszenie, w tym:</b>	<b>0,00</b>	<b>0,00</b>	<b>0,00</b>	<b>0,00</b>	<b>0,00</b>	<b>0,00</b>	<b>11 353 884,01</b>	<b>11 353 884,01</b>
- sprzedaż	0,00	0,00	0,00	0,00	0,00	0,00	0,00	0,00
- aktualizacja	0,00	0,00	0,00	0,00	0,00	0,00	0,00	0,00
- przemieszczenie	0,00	0,00	0,00	0,00	0,00	0,00	7 730 167,72	7 730 167,72
- inne	0,00	0,00	0,00	0,00	0,00	0,00	3 623 716,29	3 623 716,29
<b>Stan na koniec okresu</b>	<b>2 974 008,82</b>	<b>39 051 727,59</b>	<b>39 673 578,79</b>	<b>162 727,85</b>	<b>2 116 485,29</b>	<b>83 978 528,34</b>	<b>817 063,65</b>	<b>84 795 591,99</b>
<b>Umorzenia</b>								
<b>Stan na początek roku</b>	<b>0,00</b>	<b>5 808 701,81</b>	<b>18 859 996,89</b>	<b>128 635,48</b>	<b>1 283 707,70</b>	<b>26 081 041,88</b>	<b>0,00</b>	<b>26 081 041,88</b>
Umorzenia bieżące - zwiększenia	0,00	544 092,65	1 049 964,04	4 880,58	149 875,29	1 748 812,56	0,00	1 748 812,56
Zmniejszenia, w tym:	0,00	0,00	0,00	0,00	0,00	0,00	0,00	0,00
- z tytułu sprzedanych środków trwałych	0,00	0,00	0,00	0,00	0,00	0,00	0,00	0,00
- z tytułu zlikwidowanych środków trwałych	0,00	0,00	0,00	0,00	0,00	0,00	0,00	0,00
- inne	0,00	0,00	0,00	0,00	0,00	0,00	0,00	0,00
<b>Stan na koniec okresu</b>	<b>0,00</b>	<b>6 352 794,46</b>	<b>19 909 960,93</b>	<b>133 516,06</b>	<b>1 433 582,99</b>	<b>27 829 854,44</b>	<b>0,00</b>	<b>27 829 854,44</b>
<b>Odpisy z tytułu trwałej utraty wartości</b>								
<b>Stan na początek roku</b>	<b>0,00</b>	<b>0,00</b>	<b>0,00</b>	<b>0,00</b>	<b>0,00</b>	<b>0,00</b>	<b>0,00</b>	<b>0,00</b>
Zwiększenia	0,00	0,00	0,00	0,00	0,00	0,00	78 200,00	78 200,00
Zmniejszenia	0,00	0,00	0,00	0,00	0,00	0,00	0,00	0,00
<b>Stan na koniec roku</b>	<b>0,00</b>	<b>0,00</b>	<b>0,00</b>	<b>0,00</b>	<b>0,00</b>	<b>0,00</b>	<b>78 200,00</b>	<b>78 200,00</b>
<b>Wartość księgowa netto</b>	<b>2 974 008,82</b>	<b>32 698 933,13</b>	<b>19 763 617,86</b>	<b>29 211,79</b>	<b>682 902,30</b>	<b>56 148 673,90</b>	<b>738 863,65</b>	<b>56 887 537,55</b>
Stopień zużycia od wartości początkowej (%)	0,00	16,27	50,18	82,05	67,73	33,14	0,00	0,00

**4.1.2. Wartości niematerialne (aktywa niematerialne)**

**a. w okresie 1.01.2024 - 30.06.2024**

Wyszczególnienie	a) koszty prac rozwojowych	b) wartość firmy	c) koncesje, patenty, licencje	d) oprogramowanie komputerów	e) inne wartości niematerialne	Razem
<b>Wartość brutto</b>						
<b>Stan na początek roku</b>	<b>4 157 410,52</b>	<b>0,00</b>	<b>0,00</b>	<b>3 502 759,12</b>	<b>269 000,00</b>	<b>7 929 169,64</b>
(+) zwiększenie, w tym:	0,00	0,00	0,00	152 870,00	0,00	152 870,00
- nabycie	0,00	0,00	0,00	152 870,00	0,00	152 870,00
- aktualizacja	0,00	0,00	0,00	0,00	0,00	0,00
- przemieszczenie	0,00	0,00	0,00	0,00	0,00	0,00
- inne	0,00	0,00	0,00	0,00	0,00	0,00
(-) zmniejszenie, w tym:	0,00	0,00	0,00	130 718,00	0,00	130 718,00
- sprzedaż	0,00	0,00	0,00	0,00	0,00	0,00
- aktualizacja	0,00	0,00	0,00	0,00	0,00	0,00
- przemieszczenie	0,00	0,00	0,00	130 718,00	0,00	130 718,00
- inne	0,00	0,00	0,00	0,00	0,00	0,00
<b>Stan na koniec roku</b>	<b>4 157 410,52</b>	<b>0,00</b>	<b>0,00</b>	<b>3 524 911,12</b>	<b>269 000,00</b>	<b>7 951 321,64</b>

<b>Umorzenia</b>						
<b>Stan na początek roku</b>	<b>2 364 108,26</b>	<b>0,00</b>	<b>0,00</b>	<b>1 510 250,49</b>	<b>269 000,00</b>	<b>4 143 358,75</b>
Umorzenia bieżące - zwiększenia	63 812,76	0,00	0,00	166 138,43	0,00	229 951,19
Zmniejszenia, w tym:	0,00	0,00	0,00	0,00	0,00	0,00
- inne	0,00	0,00	0,00	0,00	0,00	0,00
<b>Stan na koniec roku</b>	<b>2 427 921,02</b>	<b>0,00</b>	<b>0,00</b>	<b>1 676 388,92</b>	<b>269 000,00</b>	<b>4 373 309,94</b>
<b>Wartość księgowa netto</b>	<b>1 729 489,50</b>	<b>0,00</b>	<b>0,00</b>	<b>1 848 522,20</b>	<b>0,00</b>	<b>3 578 011,70</b>

**b. w okresie 1.05.2022 - 31.10.2022**

Wyszczególnienie	a) koszty prac rozwojowych	b) wartość firmy	c) koncesje, patenty, licencje	d) oprogramowanie komputerów	e) inne wartości niematerialne	Razem
<b>Wartość brutto</b>						
<b>Stan na początek roku</b>	<b>2 193 940,89</b>	<b>0,00</b>	<b>0,00</b>	<b>1 742 274,29</b>	<b>269 000,00</b>	<b>4 205 215,18</b>
(+) zwiększenie, w tym:	<b>1 963 469,63</b>	<b>0,00</b>	<b>0,00</b>	<b>1 282 846,74</b>	<b>0,00</b>	<b>3 246 316,37</b>
- nabycie	0,00	0,00	0,00	331 468,74	0,00	331 468,74
- aktualizacja	0,00	0,00	0,00	0,00	0,00	0,00
- przemieszczenie	1 963 469,63	0,00	0,00	951 378,00	0,00	2 914 847,63
- inne	0,00	0,00	0,00	0,00	0,00	0,00
(-) zmniejszenie, w tym:	<b>0,00</b>	<b>0,00</b>	<b>0,00</b>	<b>0,00</b>	<b>0,00</b>	<b>0,00</b>
- sprzedaż	0,00	0,00	0,00	0,00	0,00	0,00
- aktualizacja	0,00	0,00	0,00	0,00	0,00	0,00
- przemieszczenie	0,00	0,00	0,00	0,00	0,00	0,00
- inne	0,00	0,00	0,00	0,00	0,00	0,00
<b>Stan na koniec roku</b>	<b>4 157 410,52</b>	<b>0,00</b>	<b>0,00</b>	<b>3 025 121,03</b>	<b>269 000,00</b>	<b>7 451 531,55</b>
<b>Umorzenia</b>						

<b>Stan na początek roku</b>	<b>2 193 940,89</b>	<b>0,00</b>	<b>0,00</b>	<b>1 189 588,98</b>	<b>269 000,00</b>	<b>3 652 529,87</b>
Umorzenia bieżące - zwiększenia	65 448,98	0,00	0,00	52 790,64	0,00	118 239,62
Zmniejszenia, w tym:	0,00	0,00	0,00	0,00	0,00	0,00
- inne	0,00	0,00	0,00	0,00	0,00	0,00
<b>Stan na koniec roku</b>	<b>2 259 389,87</b>	<b>0,00</b>	<b>0,00</b>	<b>1 242 379,62</b>	<b>269 000,00</b>	<b>3 770 769,49</b>
<b>Wartość księgowa netto</b>	<b>1 898 020,65</b>	<b>0,00</b>	<b>0,00</b>	<b>1 782 741,41</b>	<b>0,00</b>	<b>3 680 762,06</b>

**4.1.3. Zmiany Prawo do użytkowania (wg grup rodzajowych)  
a. w okresie 1.01.2024 - 30.06.2024**

Wyszczególnienie	a) grunty	b) budynki, lokale, obiekty inżynierii lądowej i wodnej	c) urządzenia techniczne i maszyny	d) środki transportu	e) inne środki trwałe	Razem prawo do użytkowania
<b>Wartość początkowa</b>						
<b>Stan na początek roku</b>	<b>458 512,23</b>	<b>0,00</b>	<b>760 525,86</b>	<b>1 156 419,01</b>	<b>0,00</b>	<b>2 375 457,10</b>
<b>(+) zwiększenie, w tym:</b>	<b>6 716 623,64</b>	<b>27 888 869,17</b>	<b>1 699 223,51</b>	<b>1 419 818,90</b>	<b>0,00</b>	<b>37 724 535,22</b>
- nabycie	6 716 623,64	27 888 869,17	0,00	1 419 818,90	0,00	36 025 311,71
- aktualizacja	0,00	0,00	0,00	0,00	0,00	0,00
- przemieszczenie	0,00	0,00	1 699 223,51	0,00	0,00	1 699 223,51
- inne	0,00	0,00	0,00	0,00	0,00	0,00
<b>(-) zmniejszenie, w tym:</b>	<b>458 512,23</b>	<b>0,00</b>	<b>0,00</b>	<b>0,00</b>	<b>0,00</b>	<b>458 512,23</b>
- sprzedaż	458 512,23	0,00	0,00	0,00	0,00	458 512,23
- aktualizacja	0,00	0,00	0,00	0,00	0,00	0,00
- przemieszczenie	0,00	0,00	0,00	0,00	0,00	0,00
- inne	0,00	0,00	0,00	0,00	0,00	0,00
<b>Stan na koniec okresu</b>	<b>6 716 623,64</b>	<b>27 888 869,17</b>	<b>2 459 749,37</b>	<b>2 576 237,91</b>	<b>0,00</b>	<b>39 641 480,09</b>
<b>Umorzenia</b>						
<b>Stan na początek roku</b>	<b>5 128,19</b>	<b>0,00</b>	<b>567 200,19</b>	<b>718 382,07</b>	<b>0,00</b>	<b>1 290 710,45</b>
Umorzenia bieżące - zwiększenia	22 439,78	86 076,33	173 907,06	161 005,18	0,00	443 428,35
Zmniejszenia, w tym:	6 837,76	0,00	0,00	- 3,00	0,00	6 834,76
- z tytułu sprzedanych środków trwałych	6 837,76	0,00	0,00	0,00	0,00	6 837,76
- z tytułu zlikwidowanych środków trwałych	0,00	0,00	0,00	0,00	0,00	0,00
- inne	0,00	0,00	0,00	- 3,00	0,00	- 3,00
<b>Stan na koniec okresu</b>	<b>20 730,21</b>	<b>86 076,33</b>	<b>741 107,25</b>	<b>879 390,25</b>	<b>0,00</b>	<b>1 727 304,04</b>
<b>Odpisy z tytułu trwałej utraty wartości</b>						
<b>Stan na początek roku</b>	<b>0,00</b>	<b>0,00</b>	<b>0,00</b>	<b>0,00</b>	<b>0,00</b>	<b>0,00</b>
Zwiększenia	0,00	0,00	0,00	0,00	0,00	0,00
Zmniejszenia	0,00	0,00	0,00	0,00	0,00	0,00
<b>Stan na koniec roku</b>	<b>0,00</b>	<b>0,00</b>	<b>0,00</b>	<b>0,00</b>	<b>0,00</b>	<b>0,00</b>
<b>Wartość księgowa netto</b>	<b>6 695 893,43</b>	<b>27 802 792,84</b>	<b>1 718 642,12</b>	<b>1 696 847,66</b>	<b>0,00</b>	<b>37 914 176,05</b>
Stopień zużycia od wartości początkowej (%)	0,31	0,31	30,13	34,13	0,00	4,36

**b. w okresie 1.05.2022 - 31.10.2022**

Wyszczególnienie	a) grunty (w tym prawo wieczystego użytkowania gruntu)	b) budynki, lokale, obiekty inżynierii lądowej i wodnej	c) urządzenia techniczne i maszyny	d) środki transportu	e) inne środki trwałe	Razem prawo do użytkowania
<b>Wartość początkowa</b>						
<b>Stan na początek roku</b>	<b>467 927,92</b>	<b>90 343,01</b>	<b>10 889 085,44</b>	<b>1 645 511,60</b>	<b>0,00</b>	<b>13 092 867,97</b>
(+) zwiększenie, w tym:	0,00	0,00	0,00	0,00	0,00	0,00
- nabycie	0,00	0,00	0,00	0,00	0,00	0,00
- aktualizacja	0,00	0,00	0,00	0,00	0,00	0,00
- przemieszczenie	0,00	0,00	0,00	0,00	0,00	0,00
- inne	0,00	0,00	0,00	0,00	0,00	0,00
(-) zmniejszenie, w tym:	0,00	0,00	0,00	0,00	0,00	0,00
- sprzedaż	0,00	0,00	0,00	0,00	0,00	0,00
- aktualizacja	0,00	0,00	0,00	0,00	0,00	0,00
- przemieszczenie	0,00	0,00	0,00	0,00	0,00	0,00
- inne	0,00	0,00	0,00	0,00	0,00	0,00
<b>Stan na koniec okresu</b>	<b>467 927,92</b>	<b>90 343,01</b>	<b>10 889 085,44</b>	<b>1 645 511,60</b>	<b>0,00</b>	<b>13 092 867,97</b>
<b>Umorzenia</b>						
<b>Stan na początek roku</b>	<b>3 654,01</b>	<b>25 220,72</b>	<b>8 746 130,21</b>	<b>1 203 529,19</b>	<b>0,00</b>	<b>9 978 534,13</b>
Umorzenia bieżące - zwiększenia	0,00	2 258,52	467 759,24	156 313,56	0,00	626 331,32
Zmniejszenia, w tym:	0,00	0,00	0,00	0,00	0,00	0,00
- z tytułu sprzedanych środków trwałych	0,00	0,00	0,00	0,00	0,00	0,00
- z tytułu zlikwidowanych środków trwałych	0,00	0,00	0,00	0,00	0,00	0,00
- inne	0,00	0,00	0,00	0,00	0,00	0,00
<b>Stan na koniec okresu</b>	<b>3 654,01</b>	<b>27 479,24</b>	<b>9 213 889,45</b>	<b>1 359 842,75</b>	<b>0,00</b>	<b>10 604 865,45</b>
<b>Odpisy z tytułu trwałej utraty wartości</b>						
<b>Stan na początek roku</b>	<b>0,00</b>	<b>0,00</b>	<b>0,00</b>	<b>0,00</b>	<b>0,00</b>	<b>0,00</b>
Zwiększenia	0,00	0,00	0,00	0,00	0,00	0,00
Zmniejszenia	0,00	0,00	0,00	0,00	0,00	0,00
<b>Stan na koniec roku</b>	<b>0,00</b>	<b>0,00</b>	<b>0,00</b>	<b>0,00</b>	<b>0,00</b>	<b>0,00</b>
<b>Wartość księgowa netto</b>	<b>464 273,91</b>	<b>62 863,77</b>	<b>1 675 195,99</b>	<b>285 668,85</b>	<b>0,00</b>	<b>2 488 002,52</b>
Stopień zużycia od wartości początkowej (%)	0,78	30,42	84,62	82,64	0,00	81,00

#### 4.2. Zobowiązania na rzecz dokonania zakupu rzeczowych aktywów trwałych (zobowiązania inwestycyjne)

Pozostałe zobowiązania	Okres zakończony 30.06.2024	Okres zakończony 31.10.2022
<b>Zobowiązania na rzecz dokonanych zakupów rzeczowych aktywów trwałych</b>	<b>667 406,86</b>	<b>88 427,16</b>
- zobowiązania inwestycyjne	667 406,86	88 427,16

Zobowiązania inwestycyjne	Okres zakończony 30.06.2024	Okres zakończony 31.10.2022
<b>Rzeczowe aktywa trwałe</b>	<b>1 793 000,00</b>	<b>380 274,00</b>
- zobowiązania inwestycyjne razem	1 793 000,00	380 274,00

#### 4.3. Przychody ze sprzedaży

Przychody netto ze sprzedaży produktów (struktura rzeczowa - rodzaje działalności)	Okres zakończony 30.06.2024	Okres zakończony 31.10.2022
<b>a) od jednostek powiązanych</b>	<b>1 676 630,48</b>	<b>1 259 329,96</b>
-przychody ze sprzedaży usług	16 617,53	315 454,34
-przychody ze sprzedaży produktów EPP	1 390 107,90	11 480,65
-przychody ze sprzedaży produktów - narzędziownia	269 905,05	683 205,37
-przychody z tytułu rekompensat	0,00	249 189,60
<b>b) od pozostałych jednostek</b>	<b>61 997 795,59</b>	<b>54 098 082,84</b>
-przychody ze sprzedaży produktów- rynek automotive	58 163 430,55	49 953 826,85
-przychody ze sprzedaży produktów- rynek packaging	2 366 014,90	1 754 563,55
-przychody ze sprzedaży usług	122 740,57	115 586,22
-przychody ze sprzedaży produktów - narzędziownia	907 166,43	1 911 912,08
-przychody ze sprzedaży produktów - pozostałe	438 443,14	362 194,14
<b>Przychody netto ze sprzedaży produktów, razem</b>	<b>63 674 426,07</b>	<b>55 357 412,80</b>

Przychody netto ze sprzedaży towarów i materiałów (struktura rzeczowa - rodzaje działalności)	Okres zakończony 30.06.2024	Okres zakończony 31.10.2022
<b>a) od jednostek powiązanych</b>	<b>0,00</b>	<b>22 036,83</b>
-przychody ze sprzedaży towarów pozostałych	0,00	22 036,83
<b>b) od pozostałych jednostek</b>	<b>2 268 476,80</b>	<b>1 078 519,71</b>
-przychody ze sprzedaży towarów - form	2 006 558,74	1 008 692,06
-przychody ze sprzedaży towarów pozostałych	153 725,45	40 039,78
-przychody ze sprzedaży materiałów - opakowań (palety, kartony)	108 192,61	29 787,87
-przychody ze sprzedaży materiałów - pozostałe	0,00	0,00
<b>Przychody netto ze sprzedaży towarów i materiałów, razem</b>	<b>2 268 476,80</b>	<b>1 100 556,54</b>

#### 4.4. Koszty według rodzaju

Koszty działalności operacyjnej	Okres zakończony 30.06.2024	Okres zakończony 31.10.2022
a) amortyzacja	2 470 670,22	2 477 016,64
b) zużycie materiałów i energii	35 825 978,34	33 125 518,08
c) usługi obce	7 284 876,55	4 700 777,16
d) podatki i opłaty	822 918,58	597 477,38
e) wynagrodzenia	14 514 150,36	9 134 204,13
f) ubezpieczenia społeczne	2 979 384,48	1 793 681,82
g) pozostałe świadczenia pracownicze	661 111,54	712 535,44
h) pozostałe koszty rodzajowe	667 682,50	472 824,30
<b>Koszty według rodzaju, razem</b>	<b>65 226 772,57</b>	<b>53 014 034,95</b>
zmiana stanu produktów	-555 294,91	-1 114 356,75
koszt wytworzenia produktów na własne potrzeby jednostki (wielkość ujemna)	-1 155 842,00	-822 011,44
wartość sprzedanych towarów i materiałów	1 565 624,72	724 755,12
<b>Koszty działalności operacyjnej wg porównawczego rachunku zysków i strat</b>	<b>65 081 260,38</b>	<b>51 802 421,88</b>
koszty sprzedaży	2 904 637,06	2 474 056,01
koszty ogólnego zarządu	8 503 837,84	5 373 597,13
koszt wytworzenia sprzedanych produktów	52 107 160,76	43 230 013,62
wartość sprzedanych towarów i materiałów	1 565 624,72	724 755,12
<b>Koszty działalności operacyjnej wg kalkulacyjnego rachunku zysków i strat</b>	<b>65 081 260,38</b>	<b>51 802 421,88</b>

#### 4.5. Pozostałe przychody operacyjne

Pozostałe przychody operacyjne	Okres zakończony 30.06.2024	Okres zakończony 31.10.2022
<b>a) zysk (strata) ze sprzedaży niefinansowych aktywów trwałych</b>	<b>1 076 020,83</b>	<b>0,00</b>
sprzedaż środków trwałych	37 825 871,22	0,00
wartość sprzedanych środków trwałych	-36 749 850,39	0,00
<b>b) dotacje</b>	<b>368 148,55</b>	<b>0,00</b>
<b>c) rozwiązane rezerwy (z tytułu)</b>	<b>285 167,35</b>	<b>0,00</b>
rozwiązanie odpisu aktualizującego należności	694 307,43	0,00
rozwiązanie odpisu aktualizującego zapasy	-409 140,08	0,00
<b>d) pozostałe, w tym:</b>	<b>1 675 486,26</b>	<b>1 826 062,24</b>
przychody z instrumentów pochodnych	719 416,44	182 680,00
darmowa dostawa surowca i materiałów	14 630,00	47 450,18
powypadkowe naprawy - zwrot z ubezpieczenia	0,00	99,00
przychody ze sprzedaży pozostałej	157 029,75	137 269,23
pozostałe przychody	9 000,15	40 217,30
refaktury	448 713,10	266 835,42
wycena instrumentów pochodnych	0,00	1 140 290,58
sprzedaż gruntów -Likwidacja praw użytkowania	118 315,97	0,00
nabycie udziałów – Protechnologia sp. z o.o.	110 844,85	0,00
rozwiązanie rezerwy na opłatę środowiskową - rok 2023	19 336,00	0,00
pozostałe przychody ryczałt - dotacja	0,00	11 220,53
rozwiązanie odpisu aktualizującego środki trwałe w budowie	78 200,00	0,00
<b>e) różnice kursowe operacyjne</b>	<b>0,00</b>	<b>47 155,24</b>
różnice kursowe operacyjne zrealizowane	0,00	123 753,55
różnice kursowe operacyjne bilansowe	0,00	-76 598,31
<b>Pozostałe przychody operacyjne, razem</b>	<b>3 404 822,99</b>	<b>1 873 217,48</b>



#### 4.6. Pozostałe koszty operacyjne

Pozostałe koszty operacyjne	Okres zakończony 30.06.2024	Okres zakończony 31.10.2022
<b>a) strata ze zbycia niefinansowych aktywów trwałych, w tym</b>	<b>0,00</b>	<b>0,00</b>
<b>c) utworzone rezerwy/odpisy aktualizujące (z tytułu)</b>	<b>0,00</b>	<b>860 910,91</b>
odpisy aktualizujące należności	0,00	78 763,69
odpisy aktualizujące zapasy	0,00	151 928,05
odpis aktualizujący należności budżetowe	0,00	32 895,67
odpis aktualizujący środki trwałe w budowie	0,00	78 200,00
odpis na koszty emisji akcji	0,00	519 123,50
<b>d) pozostałe, w tym:</b>	<b>2 494 560,72</b>	<b>4 063 763,13</b>
wycena instrumentów pochodnych	740 102,63	0,00
odpady produkcyjne	1 262 933,86	842 280,28
koszty reklamacji	69 918,61	21 547,88
koszty napraw wypadkowych	0,00	250,00
koszty refakturowane	157 965,23	252 537,01
pozostałe koszty	86 707,86	88 419,23
koszty likwidacji środków trwałych likwidacja sprzężarki	1 911,69	0,00
koszty odsetek	5 020,84	681,09
darowizny	5 000,00	0,00
koszty zamkniętego okresu	0,00	206 699,03
koszty nieściągalnych należności	0,00	251 348,61
rezerwa na koszty kary z PGNiG	0,00	2 400 000,00
odpis aktualizujący udziały Protechnologia Sp. z o.o. w upadłości	165 000,00	0,00
<b>e) różnice kursowe operacyjne</b>	<b>194 485,66</b>	<b>0,00</b>
różnice kursowe operacyjne zrealizowane	477 075,58	0,00
różnice kursowe operacyjne bilansowe	-282 589,92	0,00
<b>Pozostałe koszty operacyjne, razem</b>	<b>2 689 046,38</b>	<b>4 924 674,04</b>

#### 4.7. Przychody finansowe

Przychody finansowe	Okres zakończony 30.06.2024	Okres zakończony 31.10.2022
<b>1. Odsetki, w tym</b>	<b>26 485,36</b>	<b>230 752,11</b>
a) od jednostek powiązanych	4 468,79	230 752,11
b) od pozostałych jednostek	22 016,57	0,00
<b>2. Inne, w tym</b>	<b>674 983,39</b>	<b>0,00</b>
różnice kursowe zrealizowane	1 098 796,00	0,00
różnice kursowe bilansowe	-423 812,61	0,00
<b>Przychody finansowe, razem</b>	<b>701 468,75</b>	<b>230 752,110</b>

#### 4.8. Koszty finansowe

Koszty finansowe	Okres zakończony 30.06.2024	Okres zakończony 31.10.2022
<b>1. Odsetki, w tym</b>	<b>1 727 856,17</b>	<b>853 399,29</b>
a) od jednostek powiązanych	0,00	0,00
b) od pozostałych jednostek	1 727 856,17	853 399,29
odsetki od kredytów i pożyczek	1 009 915,06	833 550,22
odsetki od leasingu	717 941,11	19 849,07
<b>2. Aktualizacja wartości inwestycji</b>	<b>0,00</b>	<b>0,00</b>
<b>3. Inne, w tym</b>	<b>360 241,79</b>	<b>801 683,12</b>
różnice kursowe	0,00	594 874,64
koszty zaciągnięcia kredytu	254 817,47	149 482,01
amortyzacja kredytów Santander	102 126,11	57 326,47
pozostałe	3 298,21	0,00
<b>Koszty finansowe, razem</b>	<b>2 088 097,96</b>	<b>1 655 082,41</b>

#### 4.9. Transakcje z podmiotami powiązаныmi

##### Transakcje z kluczowym personelem kierowniczym

Kluczowym personelem kierowniczym IZOBLOK S.A. są Członkowie Zarządu, Rady Nadzorczej oraz Prokurenci

##### a. w okresie zakończonym 30.06.2024 r.

Krótkoterminowe świadczenia pracownicze	Krótkoterminowe świadczenia pracownicze (w tym wynagrodzenia)	Świadczenia po okresie zatrudnienia	Pozostałe świadczenia długoterminowe	Świadczenia z tytułu rozwiązania stosunku pracy	Płatności w formie akcji
<b>Wynagrodzenia:</b>	<b>921 423,25</b>	<b>0,00</b>	<b>0,00</b>	<b>0,00</b>	<b>0,00</b>
Rada Nadzorcza	114 000,00	0,00	0,00	0,00	0,00
Zarząd	582 757,00	0,00	0,00	0,00	0,00
Prokurent	224 666,25	0,00	0,00	0,00	0,00
<b>Inne świadczenia:</b>	<b>52 281,05</b>	<b>0,00</b>	<b>0,00</b>	<b>0,00</b>	<b>0,00</b>
Rada Nadzorcza	1710,00	0,00	0,00	0,00	0,00
Zarząd	43 787,44	0,00	0,00	0,00	0,00
Prokurent	6 783,61	0,00	0,00	0,00	0,00
<b>Razem</b>	<b>973 704,30</b>	<b>0,00</b>	<b>0,00</b>	<b>0,00</b>	<b>0,00</b>

##### b. w okresie zakończonym 31.10.2022 r.

Krótkoterminowe świadczenia pracownicze	Krótkoterminowe świadczenia pracownicze (w tym wynagrodzenia)	Świadczenia po okresie zatrudnienia	Pozostałe świadczenia długoterminowe	Świadczenia z tytułu rozwiązania stosunku pracy	Płatności w formie akcji
<b>Wynagrodzenia:</b>	<b>840 522,00</b>	<b>0,00</b>	<b>0,00</b>	<b>0,00</b>	<b>0,00</b>
Rada Nadzorcza	114 000,00	0,00	0,00	0,00	0,00
Zarząd	565 580,00	0,00	0,00	0,00	0,00
Prokurent	160 942,00	0,00	0,00	0,00	0,00
<b>Inne świadczenia:</b>	<b>44 835,14</b>	<b>0,00</b>	<b>0,00</b>	<b>0,00</b>	<b>0,00</b>
Rada Nadzorcza	1 665,00	0,00	0,00	0,00	0,00
Zarząd	37 534,34	0,00	0,00	0,00	0,00
Prokurent	5 635,80	0,00	0,00	0,00	0,00
<b>Razem</b>	<b>885 357,14</b>	<b>0,00</b>	<b>0,00</b>	<b>0,00</b>	<b>0,00</b>

## Transakcje z podmiotami powiązаныmi

### a. w okresie zakończonym 30.06.2024 r.

Podmiot powiązany	Sprzedaż na rzecz podmiotów powiązanych (netto)	Zakupy od podmiotów powiązanych (netto)	Należności od podmiotów powiązanych	Zobowiązania wobec podmiotów powiązanych
IZOBLOK GmbH	1 526 056,93	225 928,09	221 359,20	0,00
Olesiński i Wspólnicy Spółka komandytowa	0,00	639 377,35	0,00	0,00
Bewi Poland Sp. z o.o.	17 900,00	0,00	0,00	0,00
GENEVAD HOLDING	0,00	287 198,33	0,00	0,00
BEWISYNBRA GROUP AB	0,00	7 846,57	0,00	0,00
BEWI Automotive AB	241 879,00	0,00	0,00	0,00
Protechnologia Sp. z o.o.	33 816,43	0,00	179,74	0,00
KMC Legnicka Sp. z o.o.	13 850 968,82	491 359,57	0,00	0,00
KMC Narutowicza Sp. z o.o.	18 539 415,67	657 681,73	0,00	0,00
KMC Kluczberska Sp. z o.o.	22 920 724,81	813 105,83	0,00	0,00
<b>Razem</b>	<b>57 130 761,66</b>	<b>3 122 497,47</b>	<b>221 538,94</b>	<b>0,00</b>

### b. w okresie zakończonym 31.10.2022 r.

Podmiot powiązany	Sprzedaż na rzecz podmiotów powiązanych	Zakupy od podmiotów powiązanych	Należności od podmiotów powiązanych	Zobowiązania wobec podmiotów powiązanych
IZOBLOK GmbH	1 063 094,79	145 863,80	2 267 406,27	0,00
Metal Work Silesia Sp. z o.o.	480,00	0,00	295,20	0,00
Olesiński i Wspólnicy Spółka komandytowa	0,00	449 973,93	0,00	59 779,00
Bewi Poland Sp. z o.o.	11 910,00	0,00	11 574,30	0,00
BEWISYNBRA GROUP AB	0,00	4 178,41	0,00	0,00
BEWI Automotive AB	212 292,00	0,00	0,00	0,00
BEWI ASA	0,00	10 641,33	0,00	0,00
<b>Razem</b>	<b>1 287 776,78</b>	<b>610 657,47</b>	<b>2 279 275,77</b>	<b>59 779,00</b>

### c. w okresie zakończonym 31.10.2022 r.

Udzielone pożyczki	Kwota pożyczki	Odsetki naliczone	Odsetki otrzymane	Należności od podmiotów powiązanych
IZOBLOK GmbH	18 746 183,36	230 752,11	101 114,05	18 905 459,36
<b>Razem</b>	<b>18 746 183,36</b>	<b>230 752,11</b>	<b>101 114,05</b>	<b>18 905 459,36</b>

## 4.10. Zmiany zobowiązań warunkowych i aktywów warunkowych

Zobowiązania warunkowe	Okres zakończony 30.06.2024	Okres zakończony 31.10.2022
<b>a) z tytułu udzielonych gwarancji i poręczeń, w tym:</b>	<b>12 228 181,63</b>	<b>0,00</b>
- na rzecz podmiotów powiązanych	12 228 181,63	0,00
- na rzecz pozostałych jednostek	0,00	0,00
<b>b) pozostałe (z tytułu), w tym:</b>	<b>0,00</b>	<b>0,00</b>
- na rzecz podmiotów powiązanych	0,00	0,00
- na rzecz pozostałych jednostek	0,00	0,00
<b>Zobowiązania warunkowe, razem</b>	<b>12 228 181,63</b>	<b>0,00</b>

Na zabezpieczenie roszczeń spółki KMC Ohrdruf GmbH w stosunku do IZOBLOK GmbH z tytułu umowy najmu nieruchomości położonej w Ohrdruf, Emitent udzielił gwarancji korporacyjnej do kwoty nieprzewyższającej wartości czynszu najmu należnego wynajmującemu na podstawie umowy za okres najmu odpowiadający dwudziestu czterem miesiącom, powiększonej o kwotę podatku VAT. Wartość gwarancji na dzień bilansowy została obliczona na podstawie bieżącej stawki czynszu wynajmu nieruchomości przez IZOBLOK GmbH.

Aktywa warunkowe	Okres zakończony 30.06.2024	Okres zakończony 31.10.2022
<b>a) z tytułu otrzymanych gwarancji i poręczeń, w tym:</b>	<b>11 943 654,49</b>	<b>0,00</b>
- od podmiotów powiązanych	11 943 654,49	0,00
- od pozostałych jednostek	0,00	0,00
<b>b) pozostałe (z tytułu), w tym:</b>	<b>0,00</b>	<b>0,00</b>
- od podmiotów powiązanych	0,00	0,00
- od pozostałych jednostek	0,00	0,00
<b>Aktywa warunkowe, razem</b>	<b>11 943 654,49</b>	<b>0,00</b>

Na zabezpieczenie roszczeń spółek KMC Legnicka sp. z o.o., KMC Narutowicza sp. z o.o., KMC Kluczborska sp. z o.o. w stosunku do IZOBLOK S.A. z tytułu umów najmu nieruchomości położonych w Chorzowie, spółka BEWI ASA z siedzibą w Trondheim, Norwegia udzieliła gwarancji korporacyjnej do kwoty nieprzewyższającej wartości czynszu najmu należnego wynajmującemu na podstawie umów za okres najmu odpowiadający dwudziestu czterem miesiącom, powiększonej o kwotę podatku VAT. Wartość gwarancji na dzień bilansowy została obliczona na podstawie bieżącej stawki czynszu wynajmu nieruchomości przez IZOBLOK SA.

#### 4.11. Informacje dotyczące produktów i usług

Przychody w podziale na grupy podobnych produktów i usług	Okres zakończony 30.06.2024	Okres zakończony 31.10.2022
produkty - rynek automotive	59 553 538,45	49 965 307,48
produkty - rynek packaging	2 366 014,90	1 754 563,55
pozostałe produkty	438 443,14	362 194,14
rekompensata z IB GmbH	0,00	249 189,60
usługi	139 358,10	431 040,56
produkty - formy i inne narzędziownia	1 177 071,48	2 595 117,45
towary - formy	2 006 558,74	1 008 692,06
towary - pozostałe	153 725,45	62 076,61
materiały - opakowania	108 192,61	29 787,87
materiały - pozostałe	0,00	0,00
<b>Razem</b>	<b>65 942 902,87</b>	<b>56 457 969,32</b>

#### 4.12. Informacje geograficzne

Przychody od klientów zewnętrznych w rozbiciu na obszary operacyjne	Okres zakończony 30.06.2024	Okres zakończony 31.10.2022
Polska	14 361 108,08	8 689 998,07
Czechy	15 109 200,83	14 070 779,06
Wielka Brytania	14 714 043,19	11 829 383,42
Niemcy	7 549 034,21	7 424 398,67
Słowacja	7 422 373,20	8 405 223,22
Francja	2 722 369,24	2 631 848,01
Austria	1 016 665,39	1 590 962,64
Włochy	824 035,62	231 824,89
Słowenia	645 825,05	239 538,23
Węgry	512 727,87	266 441,47
Rumunia	68 228,35	360 481,27
pozostałe	997 291,84	717 090,37
<b>Razem</b>	<b>65 942 902,87</b>	<b>56 457 969,32</b>

Aktywa trwałe* w rozbiciu na obszary operacyjne	Okres zakończony 30.06.2024	Okres zakończony 31.10.2022
Polska	121 031 977,45	115 263 852,71
<b>Razem</b>	<b>121 031 977,45</b>	<b>115 263 852,71</b>

\*aktywa trwałe inne niż instrumenty finansowe oraz aktywa z tyt. odroczonego podatku dochodowego

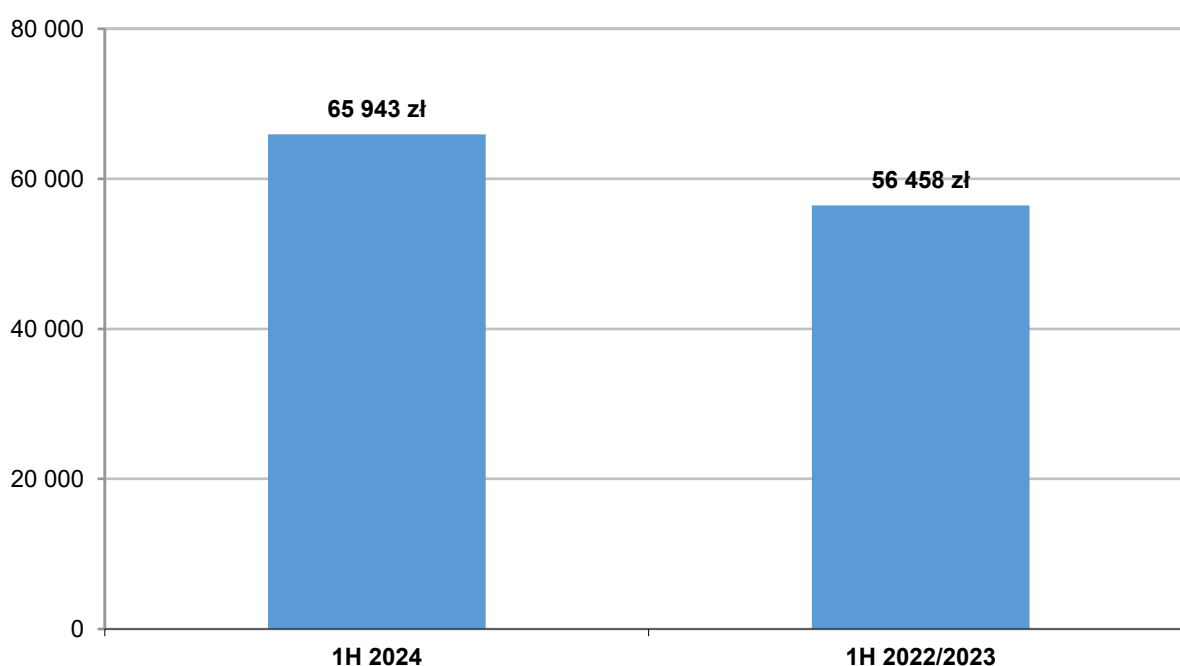
## 5. Podsumowanie działalności IZOBLOK S.A. w I pierwszym półroczu 2024

### Sprzedaż

W pierwszym półroczu 2024 Spółka IZOBLOK SA osiągnęła jednostkowe przychody z działalności operacyjnej w kwocie 65 943 tys. złotych, zysk operacyjny 1 577 tys. zł, natomiast wskaźnik EBITDA (zysk/strata na działalności operacyjnej powiększony o amortyzację) w raportowanym okresie wyniósł 4 048 tys. zł.

W raportowanym okresie nadal mierzyliśmy się z niepewnością, problemami z łańcuchami dostaw, zawirowaniami w cenach komponentów oraz nośników energii. Wyższa dynamika sprzedaży była efektem większego wolumenu zamówień oraz uzyskanych w wyniku negocjacji wyższych cen sprzedaży, które zrekompensowały wyższe koszty produkcji.

**Wykres: Przychody z działalności operacyjnej za 1H 2024 oraz za 1H 2022/2023 (w tys. zł).**



### Wyniki finansowe

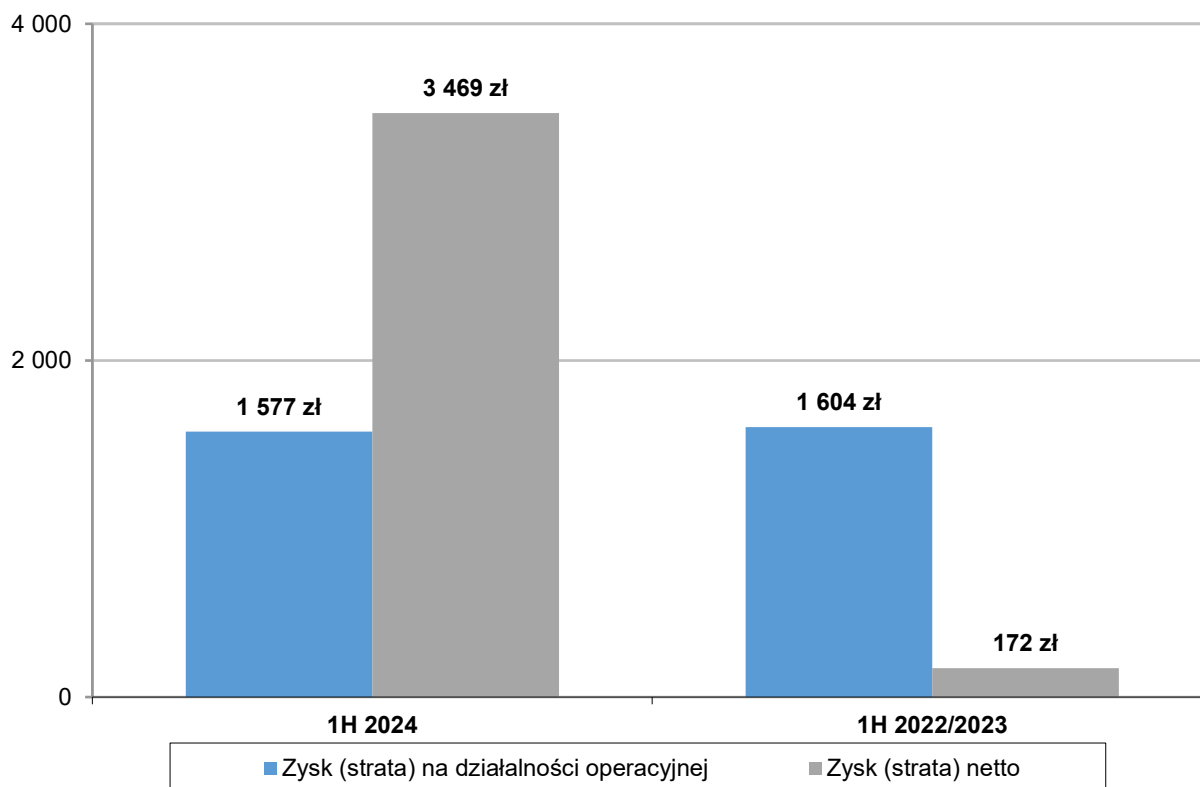
Zysk na działalności operacyjnej ukształtował się na poziomie 1 577 tys. złotych. W pozycji pozostałe przychody operacyjne największą wartość osiągnął zysk ze sprzedaży niefinansowych aktywów trwałych w kwocie 1 076 tys. zł. Wśród pozostałych kosztów operacyjnych, największą pozycję stanowiły odpady produkcyjne w wysokości 1 263 tys. zł).

Po pierwszym półroczu roku obrotowego 2024 wskaźnik EBITDA (zysk/strata operacyjny powiększony o amortyzację) wynosi 4 048 tys. zł i był niższy o 0,8% w porównaniu do analogicznego okresie roku ubiegłego, gdzie wskaźnik EBITDA wyniósł 4 081 tys. zł.

Zysk brutto po pierwszym półroczu 2024 wyniósł 191 tys. złotych.

W pierwszym półroczu roku obrotowego 2024 Spółka IZOBLOK S.A. wykazała zysk netto w wysokości 3 469 tys. zł.

**Wykres: Zysk/strata z działalności operacyjnej oraz zysk/strata netto w okresie za 1H 2024 oraz za 1H 2022/2023 (w tys. zł).**



#### Zadłużenie i środki pieniężne

Saldo kredytów i pożyczek, zobowiązań z tytułu leasingu oraz inwestycji krótkoterminowych w Spółce zostało przedstawione poniżej.

	Stan na dzień 30.06.2024	Stan na dzień 31.12.2023
<b>Kredyty i pożyczki, w tym:</b>	<b>24 220 802</b>	<b>45 609 886</b>
- długoterminowe	1 327 464	16 574 086
- krótkoterminowe	22 893 338	29 035 799
<b>Zobowiązania z tytułu leasingu, w tym:</b>	<b>56 321 813</b>	<b>883 535</b>
- długoterminowe	54 845 740	510 741
- krótkoterminowe	1 476 072	372 794
<b>Środki pieniężne</b>	<b>1 220 466</b>	<b>2 447 519</b>

Poziom kapitałów własnych Spółki na koniec I półrocza 2024 wyniósł 101 950 tys. zł.

Zadłużenie finansowe Spółki z tytułu kredytów, pożyczek i leasingów na dzień 30.06.2024 r. wyniosło 80 543 tys. zł natomiast na dzień 31.12.2023 r. wynosiło 46 493 tys. zł.

Stan środków pieniężnych na koniec czerwca 2024 r. wyniósł 1 220 tys. zł.

#### Przepływy pieniężne

Środki pieniężne netto z działalności operacyjnej Spółki za pierwsze półrocze 2024 wyniosły - 3 727 tys. zł przy podobnym poziomie w okresie porównawczym. Z działalności inwestycyjnej Spółka wygenerowała dodatnie przepływy pieniężne w wysokości 25 774 tys. zł., na których poziom miało wpływ zbycie rzeczowych aktywów trwałych oraz wydatki inwestycyjne. Przepływy pieniężne netto z działalności finansowej wyniosły -23 274 tys. zł w porównaniu z ujemnymi -7 143 tys. zł w pierwszym półroczu roku ubiegłego. Łącznie przepływy pieniężne netto w Spółce IZOBLOK zamknęły się ujemną kwotą 1227 tys. zł. Środki pieniężne na koniec okresu osiągnęły wartość 1 220 tys. zł. podczas gdy na koniec października 2022 roku wyniosły 3 514 tys. zł.

## 6. Komentarz objaśniający, dotyczący sezonowości lub cykliczności działalności w okresie śródrocznym

Działalność Jednostki dominującej podlega niewielkiej sezonowości wynikającej z przestojów produkcyjnych naszych kontrahentów w miesiącach wakacyjnych (lipcu i sierpniu) oraz w okresie Świąt Bożego Narodzenia (grudzień).

## 7. Opis czynników i zdarzeń, w szczególności o nietypowym charakterze, mających znaczący wpływ na osiągnięte wyniki finansowe

W dniu 9 maja 2024 Spółka zawarła następujące umowy:

ze spółką KMC Kluczborska warunkową umowę najmu, na podstawie której Emitent wynajmie od KMC Kluczborska Nieruchomość 1 na okres 17 lat w zamian za czynsz najmu w wysokości 466 486,00 euro netto (kwota nieobejmująca podatku od towarów i usług) rocznie,

ze spółką KMC Legnicka warunkową umowę najmu, na podstawie której Emitent wynajmie od KMC Legnicka Nieruchomość 2 na okres 17 lat w zamian za czynsz najmu w wysokości 281 897,00 euro netto (kwota nieobejmująca podatku od towarów i usług) rocznie,

ze spółką KMC Narutowicza warunkową umowę najmu, na podstawie której Emitent wynajmie od KMC Narutowicza Nieruchomość 3 na okres 17 lat w zamian za czynsz najmu w wysokości 377 317,00 euro netto (kwota nieobejmująca podatku od towarów i usług) rocznie.

Emitent będzie miał prawo żądania przedłużenia okresu najmu, każdorazowo o 5 lat.

Więcej informacji w raporcie bieżącym nr 11/2024 z dnia 10.05.2024.

W dniu 10.05.2024 Spółka zawarła umowy:

ze spółką KMC Kluczborska sp. z o.o. z siedzibą w Warszawie („KMC Kluczborska”), jako kupującym, umowę przenoszącą własność nieruchomości oraz przyrzeczonej umowy sprzedaży nieruchomości położonych w Chorzowie stanowiących przedmiot własności Spółki, za łączną cenę netto (nieobejmującą kwoty podatku od towarów i usług) 5 331 269,00 euro;

ze spółką KMC Legnicka sp. z o.o. z siedzibą w Warszawie („KMC Legnicka”), jako kupującym, przyrzeczonej umowy sprzedaży nieruchomości położonych w Chorzowie, stanowiących przedmiot własności Spółki, za łączną cenę netto (nieobejmującą kwoty podatku od towarów i usług) 3 221 680,00 euro;

ze spółką KMC Narutowicza sp. z o.o. z siedzibą w Warszawie („KMC Narutowicza”), jako kupującym nieruchomości położonej w Chorzowie, składającej się ze stanowiącej przedmiot własności Emitenta za łączną cenę netto (nieobejmującą kwoty podatku od towarów i usług) 4 312 194,00 euro.

## 8. Emisje, wykup i spłaty dłużnych i kapitałowych papierów wartościowych

Nie dotyczy

## 9. Zysk na jedną akcję

	Okres zakończony 30.06.2024	Okres zakończony 31.10.2022
Zysk (strata) netto	3 468 940,89	172 106,58
Średnia ważona liczba akcji	1 267 000	1 267 000
Zysk (strata) na jedną akcję (w zł)	2,74	0,14
Średnia ważona rozwodniona liczba akcji	1 267 000	1 267 000
Rozwodniony zysk (strata) na jedną akcję (w zł)	2,74	0,14

## 10. Wyplacone dywidendy

W omawianym okresie Spółka nie wypłaciła ani nie zadeklarowała wypłaty dywidendy.

## 11. Niespłacone pożyczki lub naruszenie postanowień umowy pożyczki, w odniesieniu do których nie podjęto żadnych działań naprawczych

Nie dotyczy

## 12. Rozliczenia z tytułu spraw sądowych

W prezentowanym okresie nie wystąpiły rozliczenia z tytułu spraw sądowych. W okresie I półrocza 2024 roku, jak również do dnia przekazania raportu okresowego nie toczyły się, ani nie toczą się przed sądem, organem właściwym dla postępowania arbitrażowego lub organem administracji żadne postępowania sądowe, administracyjne i arbitrażowe, których wartość stanowił pojedynczo lub łącznie co najmniej 10 % kapitałów własnych Spółki.

## 13. Korekty błędów poprzednich okresów

W okresie objętym śródrocznym jednostkowym sprawozdaniem finansowym nie występowały korekty błędów poprzednich okresów.

## 14. Zdarzenia, które wystąpiły po dniu, na który sporządzono skrócone sprawozdanie finansowe, nieujętych w tym sprawozdaniu, a mogących w znaczący sposób wpłynąć na przyszłe wyniki finansowe emitenta

Nie dotyczy

## 15. Oświadczenie Zarządu

### 15.1. Oświadczenie Zarządu dotyczące skróconego sprawozdania skonsolidowanego, jednostkowego sprawozdania finansowego oraz sprawozdania z działalności Grupy Kapitałowej IZOBLOK za I półrocze 2024 r.

Zarząd spółki IZOBLOK S.A. oświadcza, że zgodnie z jego najlepszą wiedzą, półroczne skrócone skonsolidowane i jednostkowe sprawozdanie finansowe za I półrocze roku 2024 i dane porównywalne sporządzone zostały zgodnie z obowiązującymi zasadami rachunkowości oraz, że odzwierciedlają w sposób prawdziwy, rzetelny i jasny sytuację majątkową i finansową emitenta oraz wynik finansowy.

Ponadto oświadcza, że półroczne sprawozdanie z działalności Grupy Kapitałowej IZOBLOK zawiera prawdziwy obraz rozwoju i osiągnięć oraz sytuacji Grupy Kapitałowej IZOBLOK w tym opis podstawowych zagrożeń i ryzyka;

.....  
Przemysław Skrzydlak – Prezes Zarządu