



RAPORT ROCZNY ZA ROK 2019

20 MARCA 2020 R.

PRYMUS S.A.

43-100 Tychy, ul.Turyńska 101

Raport roczny został sporządzony zgodnie z przepisami Ustawy o rachunkowości z dnia 29 września 1994 roku z późn. zmianami oraz w oparciu o Załącznik Nr 3 Regulaminu Alternatywnego Systemu Obrotu „Informacje bieżące i okresowe przekazywane w alternatywnym systemie obrotu na rynku NewConnect”

Spis treści

I. Pismo Prezesa Zarządu.

II. Wybrane jednostkowe dane finansowe zawierające podstawowe pozycje sprawozdania finansowego.

III. Komentarz Zarządu do wybranych danych finansowych.

IV. Oświadczenia Zarządu.

V. Sprawozdanie niezależnego Biegłego Rewidenta z badania rocznego sprawozdania finansowego.

VI. Sprawozdanie finansowe za 2019 rok.

VII. Sprawozdanie Zarządu za 2019 rok.

VIII. Informacja na temat stosowania Zasad Ładu Korporacyjnego.

I. Pismo Prezesa Zarządu.

Drodzy Akcjonariusze,

Zachęcam Państwa do zapoznania się z Raportem Rocznym, w którym poza sprawozdaniem finansowym oraz sprawozdaniem biegłego rewidenta z badania sprawozdania finansowego znajdą Państwo podsumowanie podjętych przez Prymus S.A. w 2019 roku działań.

Prezentowany w tym Raporcie okres sprawozdawczy był dla nas czasem bardzo wymagającym. Pomimo dużej zmienności rynku Spółka wypracowała przychody ze sprzedaży na poziomie 72.657.518,93 zł, a zysk netto osiągnął wartość 3.819.663,86 zł. Kontynuowaliśmy przyjętą przez Spółkę strategię w zakresie realizacji sprzedaży w zakresie trzech segmentów: surowców, produktów gotowych oraz działalności finansowej. Dokonaliśmy zmian w organizacji, przygotowując dział produktów gotowych do wypełnienia nowych zadań w kolejnych okresach. Wykorzystaliśmy naszą wiedzę do wdrażania rozwiązań, które zapewniają naszym klientom przewagę konkurencyjną. W naszej opinii zrobiliśmy wszystko aby wzmocnić fundamenty Spółki i stworzyć podstawy do jej wzrostu. W jaki sposób na te mocne fundamenty wpłyną zawirowania gospodarcze wywołane pandemią koronawirusa SARS Cov-2 nie jesteśmy w stanie dziś oszacować. Nie wiemy jaki wpływ będą miały na sprzedaż i łańcuch dostaw. Zawirowania te będą mieć oddziaływanie na skalę światową i wszystkie regiony zostaną nimi dotknięte, a więc nie ominie to i nas. Chcemy zapewnić Państwa, że monitorujemy sytuację na bieżąco i staramy się minimalizować – o ile to możliwe – jej wpływ na Spółkę. Dzięki osiągnięciu przez wiele poprzednich lat dodatnich wyników finansowych posiadamy solidne podstawy, które naszym zdaniem pozwolą wyjść obronną ręką z kryzysu i przygotować się, pomimo trudności, na przyszłe wyzwania i szanse.

Dziękujemy naszym Klientom, Partnerom Biznesowym oraz wszystkim, którzy przyczynili się do osiągniętych w 2019 roku wyników przez Prymus S.A.

Prezes Zarządu

Ewa Kobosko

II. Wybrane jednostkowe dane finansowe zawierające podstawowe pozycje sprawozdania finansowego.

Wybrane jednostkowe dane finansowe zawierające podstawowe pozycje sprawozdania finansowego.

Wyszczególnienie*	PLN		EUR*	
	01.01.2019 - 31.12.2019	01.01.2018 - 31.12.2018	01.01.2019 - 31.12.2019	01.01.2018 - 31.12.2018
Przychody ze sprzedaży	72 657 518,93	73 593 700,65	16 890 027,18	17 247 580,36
Zysk (strata) ze sprzedaży	4 506 023,07	5 215 558,04	1 047 473,86	1 222 329,57
Zysk (strata) z działalności operacyjnej	4 869 718,51	4 684 359,12	1 132 018,81	1 097 836,63
Zysk (strata) brutto	4 688 390,86	5 439 633,00	1 089 867,23	1 274 844,27
Zysk (strata) netto	3 819 663,86	4 284 451,00	887 922,23	1 004 113,29
Aktywa trwałe	5 141 463,43	4 327 706,83	1 207 341,42	1 006 443,45
Aktywa obrotowe	29 499 441,73	28 553 295,93	6 927 190,73	6 640 301,38
Należności długoterminowe	0,00	0,00	0,00	-
Należności krótkoterminowe	11 328 642,51	10 813 969,43	2 660 242,46	2 514 876,61
Kapitał własny	24 851 267,80	23 325 314,66	5 835 685,76	5 424 491,78
Kapitał podstawowy	1 900 004,20	1 900 004,20	446 167,48	441 861,44
Zobowiązania krótkoterminowe	8 533 214,15	8 267 178,05	2 003 807,48	1 922 599,55
Zobowiązania długoterminowe	0,00	0,00	0,00	0,00

* dane z bilansu zostały przeliczone po średnim kursie Narodowego Banku Polskiego (Tabela A), obowiązującym odpowiednio w dniach 31.12.2019 r. oraz 31.12.2018 r.:

-31.12.2019 r. - 4,2585 zł

-31.12.2018 r. - 4,3000 zł

dane z rachunku zysków i strat zostały przeliczone po średnim kursie Narodowego Banku Polskiego (Tabela A), przyjętym jako średnia kursów obowiązujących na ostatni dzień miesiąca odpowiednio roku 2019 oraz 2018:

- rok 2019 r. - 4,3018 zł

- rok 2018 r. - 4,2669 zł

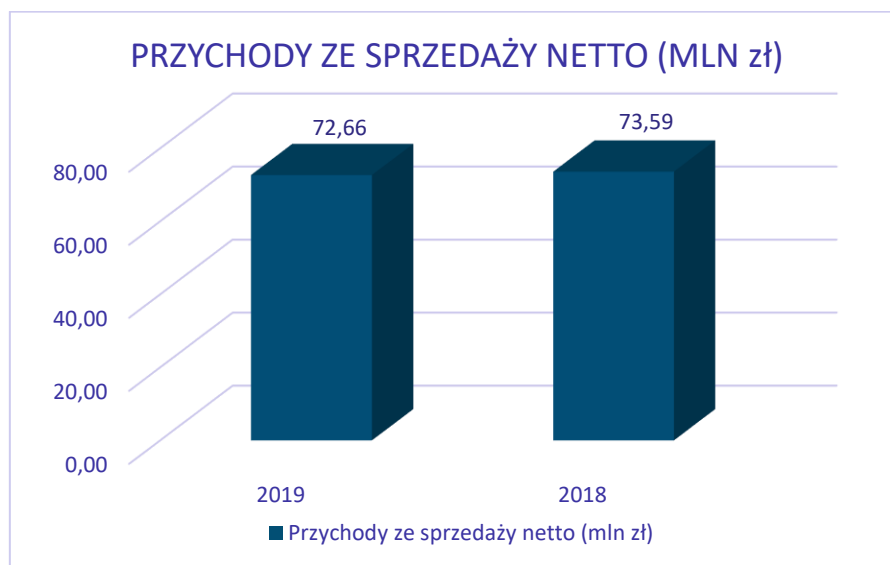
Tabela nr 1: Wybrane dane finansowe ze sprawozdania finansowego (w PLN i EUR).

III. Komentarz Zarządu do wybranych danych finansowych.

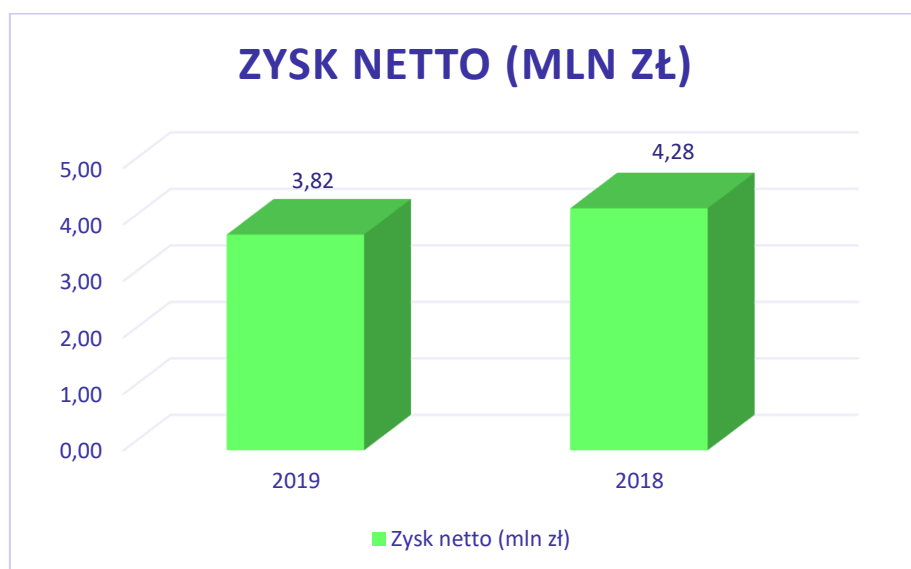
W 2019 roku Prymus S.A. osiągnęła przychód ze sprzedaży produktów, towarów i materiałów na poziomie 72.657.518,93 zł.

Zysk netto w 2019 roku wyniósł 3 819 663,86zł.

Rentowność netto wyniosła 5,3%.

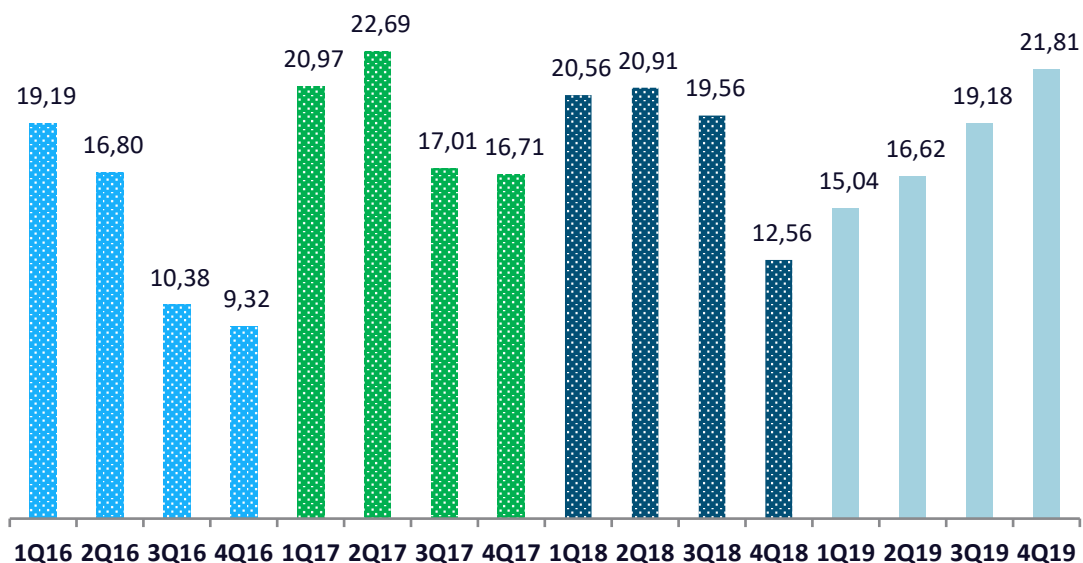


Wykres nr 1: Porównanie przychodów Prymus S.A. w latach 2019 i 2018.



Wykres nr 2: Porównanie zysku netto Prymus S.A. w latach 2019 i 2018.

Przychody ze sprzedaży w ujęciu kwartalnym (mln zł)



Wykres nr 3: Przychody ze sprzedaży w latach 2015 – 2019 w ujęciu kwartalnym.

Suma bilansowa Emitenta na dzień 31.12.2019 r. wyniosła 34.640.905,16 zł i jest to poziom o 5% wyższy w porównaniu z poprzednim okresem sprawozdawczym. Aktywa obrotowe stanowiły 85% w strukturze aktywów.

Zapasy na dzień bilansowy stanowiły 8% sumy bilansowej.

Należności krótkoterminowe wyniosły 11.328.642,51 zł i podwyższyły się one o 5% w porównaniu do ubiegłego roku.

Środki pieniężne i inne aktywa pieniężne na dzień 31.12.2019 r. wskazywały kwotę 5.576.752,56 zł, co stanowi wzrost o 2% w stosunku do roku poprzedniego.

Po stronie pasywów porównując rok do roku zanotowano zmianę zobowiązań i rezerw w wysokości 2%. Zobowiązania i rezerwy na zobowiązania stanowią 28% udziału w sumie bilansowej.

W 2019 roku kapitał własny wyniósł 24.851.267,80 zł i wykazał się 107% dynamiką wobec stanu w analogicznym okresie roku poprzedniego.

Data	Wartość księgowa akcji* (zł/akcję)
31.12.2016 r.	1,76
31.12.2017 r.	2,32
31.12.2018 r.	2,46
31.12.2019 r.	2,62

* (aktywa ogółem-zobowiązania i rezerwy na zobowiązania)/ ilość akcji

Tabela nr 2: Wartość księgowa akcji Prymus S.A.

WYBRANE DANE FINANSOWE

	2019 PLN	2018 PLN	Dynamika (%)
Przychody ze sprzedaży	72 657 518,93	73 593 700,65	99%
Zysk z działalności operacyjnej	4 869 718,51	4 684 359,12	104%
Zysk (strata) ze sprzedaży netto	4 506 023,07	5 215 558,04	86%
Zysk (strata) netto	3 819 663,86	4 284 451,00	89%
Aktywa razem	34 640 905,16	32 881 002,76	105%
Aktywa obrotowe	29 499 441,73	28 553 295,93	103%
Środki pieniężne i inne aktywa pieniężne	5 576 752,56	5 463 070,50	102%
Należności razem	11 328 642,51	10 813 969,43	105%
Zobowiązania i rezerwy na zobowiązania	9 789 637,36	9 555 688,10	102%
Kapitał własny	24 851 267,80	23 325 314,66	107%
Kapitał podstawowy	1 900 004,20	1 900 004,20	100%
EBIT	4 869 718,51	4 684 359,12	104%
EBITDA	4 964 508,60	4 755 366,85	104%

Tabela nr 3: Dynamika wybranych danych finansowych.

WYBRANE WSKAŹNIKI FINANSOWE

	2019 rok	2018 rok
Rentowność majątku (ROA)		
$\frac{\text{wynik finansowy netto} \times 100\%}{\text{aktywa ogółem}}$	11,03%	13,03%
Rentowność netto		
$\frac{\text{wynik finansowy netto} \times 100\%}{\text{przychody ogółem}}$	5,26%	5,82%
Rentowność kapitału własnego (ROE)		
$\frac{\text{wynik finansowy netto} \times 100\%}{\text{Średnioroczny stan kapitału własnego}}$	15,37%	18,37%
Stopa zwrotu z inwestycji (ROI)		
$\frac{\text{Wynik finansowy netto} \times 100\%}{\text{Kapitał własny} + \text{kapitał obcy}}$	11,4%	13,6%
Rentowność ekonomiczna sprzedaży		
$\frac{\text{Wynik z działalności operacyjnej} + \text{amortyzacja} \times 100\%}{\text{Przychody ze sprzedaży i pozostałej działalności operacyjnej}}$	6,8%	6,5%
Wskaźnik bieżącej płynności (current ratio)		
$\frac{\text{Aktywa obrotowe}}{\text{Zobowiązania bieżące}}$	3,5	3,5
Wskaźnik płynności szybkiej (quick ratio)		
$\frac{\text{Majątek obrotowy} - (\text{Zapasy} + \text{Rozliczenia międzyokresowe czynne})}{\text{Zobowiązania bieżące}}$	3,12	3,25
Wskaźnik gotówkowej płynności		
$\frac{\text{Środki pieniężne}}{\text{Zobowiązania pieniężne}}$	0,65	0,66

Tabela nr 4: Wybrane wskaźniki finansowe.

OŚWIADCZENIE ZARZĄDU

Zarząd Prymus S.A. oświadcza, iż wybór firmy audytorskiej, tj. KPW Audytor sp. z o.o. z siedzibą w Łodzi (90-350), przy ul. Tymienieckiego 25c/410, wpisanej na listę firm audytorskich prowadzoną przez Krajową Radę Biegłych Rewidentów pod numerem 3640 i wpisaną do rejestru przedsiębiorców prowadzonego przez Sąd Rejonowy dla Łodzi Śródmieścia w Łodzi XX Wydział Gospodarczy Krajowego Rejestru Sądowego pod numerem 0000363162, przeprowadzającej badanie rocznego sprawozdania finansowego za rok obrotowy 2019, został dokonany zgodnie z przepisami, w tym dotyczącymi wyboru i procedury wyboru firmy audytorskiej oraz że KPW Audytor sp. z o.o. z siedzibą w Łodzi i członkowie zespołu wykonującego badanie spełniali warunki do sporządzenia bezstronnego i niezależnego sprawozdania z badania rocznego sprawozdania finansowego za rok obrotowy 2019 zgodnie z obowiązującymi przepisami, standardami wykonywania zawodu i zasadami etyki zawodowej.

OŚWIADCZENIE ZARZĄDU

Zarząd spółki Prymus S.A. oświadcza, iż wedle jego najlepszej wiedzy, roczne sprawozdanie finansowe za 2019 rok, jak i dane porównywalne zostały sporządzone zgodnie z przepisami obowiązującymi Emitenta lub standardami uznawanymi w skali międzynarodowej oraz że odzwierciedlają w sposób prawdziwy, rzetelny i jasny sytuację majątkową i finansową Emitenta a także jego wynik finansowy oraz że sprawozdanie z działalności Emitenta zawiera prawdziwy obraz sytuacji Emitenta, w tym opis podstawowych zagrożeń i ryzyk.