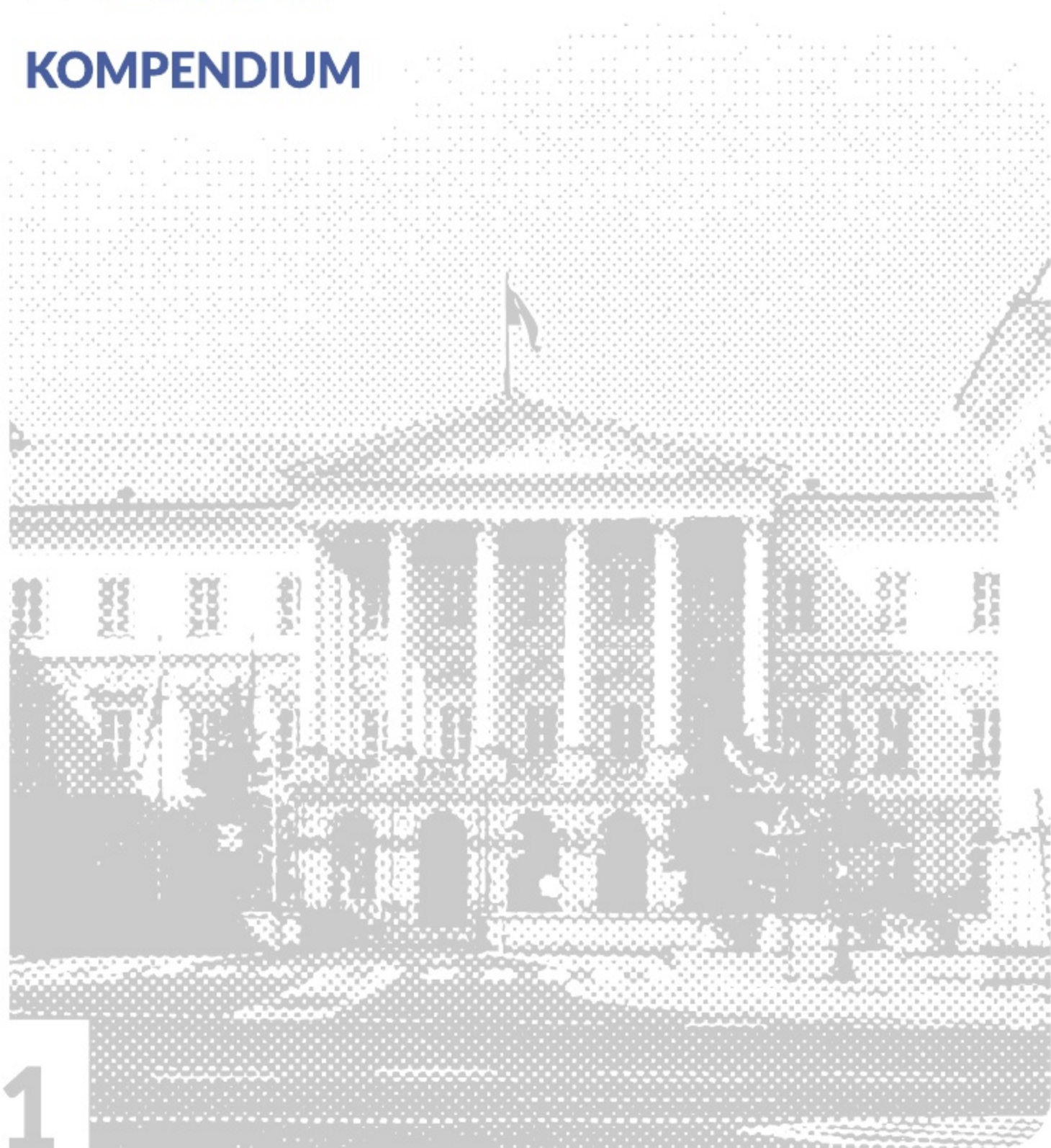


SPRAWOZDANIE Z WYKONANIA BUDŻETU



M.ST. WARSZAWY
ZA **2021 r.**

KOMPENDIUM



1

**SPRAWOZDANIE
Z WYKONANIA BUDŻETU
M.ST. WARSZAWY
ZA 2021 r.**

WRAZ Z

INFORMACJĄ O WYKONANIU PLANU FINANSOWEGO RACHUNKU DOCHODÓW
POCHODZĄCYCH ZE ŚRODKÓW FUNDUSZU PRZECIWDZIAŁANIA COVID-19

WARSZAWA, MARZEC 2022 ROK

SPIS TREŚCI

1.	WPROWADZENIE	11
2.	TABELE DO SPRAWOZDANIA.....	93
2.1.	TABELA NR 1 – DOCHODY MIASTA STOŁECZNEGO WARSZAWY	95
	A. DOCHODY WEDŁUG ŹRÓDEŁ	97
	B. DOCHODY WEDŁUG DZIAŁÓW KLASYFIKACJI BUDŻETOWEJ.....	103
2.2.	TABELA NR 2 – WYDATKI MIASTA STOŁECZNEGO WARSZAWY W UKŁADZIE KLASYFIKACJI BUDŻETOWEJ	105
	A. WYDATKI – ZBIORCZO.....	107
	B. WYDATKI – MIASTO	155
	C. WYDATKI – POWIAT	196
	D. WYDATKI – RAZEM DZIELNICE	215
2.3.	TABELA NR 3 – PRZYCHODY I ROZCHODY BUDŻETU MIASTA STOŁECZNEGO WARSZAWY.....	245
2.4.	TABELA NR 4 – WYDATKI MAJĄTKOWE MIASTA STOŁECZNEGO WARSZAWY.....	249
	A. WYDATKI MAJĄTKOWE.....	251
	B. SPIS ZADAŃ INWESTYCYJNYCH OGÓLNOGOSPODARSTWA.....	253
2.5.	TABELA NR 5 – DOCHODY ZWIĄZANE Z REALIZACJĄ ZADAŃ Z ZAKRESU ADMINISTRACJI RZĄDOWEJ ORAZ INNYCH ZADAŃ ZLECONYCH USTAWAMI MIASTU STOŁECZNEMU WARSZAWIE	273
	A. DOCHODY PODLEGAJĄCE PRZEKAZANIU DO BUDŻETU PAŃSTWA ORAZ NA DOCHODY MIASTA STOŁECZNEGO WARSZAWA	275
	B. DOCHODY Z TYTUŁU PRYZNANYCH Z BUDŻETU PAŃSTWA DOTACJI NA REALIZACJE ZADAŃ	277
2.6.	TABELA NR 6 – WYDATKI ZWIĄZANE Z REALIZACJĄ ZADAŃ Z ZAKRESU ADMINISTRACJI RZĄDOWEJ ORAZ INNYCH ZADAŃ ZLECONYCH USTAWAMI MIASTU STOŁECZNEMU WARSZAWIE	281
	A. WYDATKI – ZBIORCZO.....	283
	B. WYDATKI – MIASTO	292
	C. WYDATKI – POWIAT	296
	D. WYDATKI – RAZEM DZIELNICE	302
2.7.	TABELA NR 7 – DOCHODY I WYDATKI ZWIĄZANE Z REALIZACJĄ PRZEZ MIASTO STOŁECZNE WARSZAWA ZADAŃ W DRODZE POROZUMIEŃ	307
	A. POROZUMIENIA Z ORGANAMI ADMINISTRACJI RZĄDOWEJ.....	309
	B. POROZUMIENIA Z JEDNOSTKAMI SAMORZĄDU TERYTORIALNEGO.....	313
2.8.	TABELA NR 8 – DOCHODY I WYDATKI MIASTA STOŁECZNEGO WARSZAWY NA REALIZACJĘ ZADAŃ Z ZAKRESU OCHRONY ŚRODOWISKA I GOSPODARKI WODNEJ WYNIKAJĄCE Z USTAWY PRAWO OCHRONY ŚRODOWISKA	317
2.9.	TABELA NR 9 – DOCHODY I WYDATKI MIASTA STOŁECZNEGO WARSZAWY NA REALIZACJĘ ZADAŃ Z ZAKRESU USTAWY O PUBLICZNYM TRANSPORCIE ZBIOROWYM	321
2.10.	TABELA NR 10 – DOCHODY I WYDATKI MIASTA STOŁECZNEGO WARSZAWY NA REALIZACJĘ ZADAŃ Z ZAKRESU GOSPODAROWANIA ODPADAMI KOMUNALNYMI WYNIKAJĄCE Z USTAWY O UTRZYMANIU CZYSTOŚCI I PORZĄDKU W GMINACH.....	325
2.11.	TABELA NR 11 – WYDATKI MIASTA STOŁECZNEGO WARSZAWY NA REALIZACJĘ ZADAŃ WYBRANYCH W RAMACH BUDŻETU OBYWATELSKIEGO.....	329
2.12.	TABELA NR 12 – DOCHODY MIASTA STOŁECZNEGO WARSZAWY OTRZYMANE ZE ŚRODKÓW RZĄDOWEGO FUNDUSZU INWESTYCYJNYCH.....	349
2.13.	TABELA NR 13 – DOCHODY I WYDATKI MIASTA STOŁECZNEGO WARSZAWY OTRZYMANE ZE ŚRODKÓW FUNDUSZU PRZECIWDZIAŁANIA COVID-19	353
3.	ZAŁĄCZNIKI DO SPRAWOZDANIA.....	357
3.1.	ZAŁĄCZNIK NR 1 – WYDATKI NA PROJEKTY REALIZOWANE ZE ŚRODKÓW POCHODZĄCYCH Z UNII EUROPEJSKIEJ I ŚRODKÓW POCHODZĄCYCH Z INNYCH ŹRÓDEŁ ZAGRANICZNYCH NIEPODLEGAJĄCYCH ZWROTOWI	359
3.2.	ZAŁĄCZNIK NR 2 – DOTACJE UDZIELANE Z BUDŻETU MIASTA STOŁECZNEGO WARSZAWY	471
	A. DOTACJE DLA JEDNOSTEK SEKTORA FINANSÓW PUBLICZNYCH.....	473
	B. DOTACJE DLA JEDNOSTEK SPOZA SEKTORA FINANSÓW PUBLICZNYCH	480
	B.1. DOTACJE NA ZADANIA ZLECONYCH DO REALIZACJI PODMIOTOM NIE ZALICZANYM DO SEKTORA FINANSÓW PUBLICZNYCH.....	484

3.3.	ZAŁĄCZNIK NR 3 – PRZYCHODY I KOSZTY ZAKŁADÓW BUDŻETOWYCH MIASTA STOŁECZNEGO WARSZAWY	647
	A. UTRZYMANIE DRÓG MIEJSKICH – Zakład Remontów i Konserwacji Dróg	649
	B. DZIAŁALNOŚĆ USŁUGOWA – Zarząd Cmentarzy Komunalnych.....	650
3.4.	ZAŁĄCZNIK NR 4 – WYKONANIE PLANU DOCHODÓW GROMADZONYCH NA WYDZIELONYCH RACHUNKACH JEDNOSTEK BUDŻETOWYCH PROWADZĄCYCH DZIAŁALNOŚĆ OKREŚLONĄ W USTAWIE PRAWO OŚWIATOWE I WYDATKÓW NIMI FINANSOWANYCH.....	651
	A. OŚWIATA I WYCHOWANIE.....	653
	<i>Szkoły podstawowe specjalne</i>	<i>654</i>
	<i>Licea ogólnokształcące specjalne.....</i>	<i>655</i>
	<i>Szkoły zawodowe specjalne</i>	<i>656</i>
	<i>Ośrodki szkolenia, doksztalcania i doskonalenia kadr</i>	<i>657</i>
	B. EDUKACYJNA OPIEKA WYCHOWAWCZA	658
	<i>Specjalne ośrodki wychowawcze</i>	<i>659</i>
	<i>Specjalne ośrodki szkolno - wychowawcze</i>	<i>660</i>
	<i>Poradnie psychologiczno – pedagogiczne, w tym poradnie specjalistyczne</i>	<i>661</i>
	<i>Placówki wychowania pozaszkolnego.....</i>	<i>662</i>
	<i>Internaty i bursy szkolne.....</i>	<i>663</i>
	<i>Młodzieżowe ośrodki wychowawcze</i>	<i>664</i>
	<i>Młodzieżowe ośrodki socjoterapii</i>	<i>665</i>
3.5.	ZAŁĄCZNIK NR 5 – WYKAZ JEDNOSTEK BUDŻETOWYCH PROWADZĄCYCH DZIAŁALNOŚĆ OKREŚLONĄ W USTAWIE PRAWO OŚWIATOWE, KTÓRE UTWORZYŁY WYDZIELONE RACHUNKI DOCHODÓW	667
4.	TABLICE ZBIORCZE.....	689
4.1.	DOCHODY WG ŹRÓDEŁ I DYSPOONENTÓW	691
4.2.	WYDATKI OGÓŁEM W UKŁADZIE ZADAŃ	733
	<i>Miasto.....</i>	<i>734</i>
	<i>Powiat.....</i>	<i>735</i>
	<i>Dzielnice</i>	<i>736</i>
4.3.	WYDATKI BIEŻĄCE W UKŁADZIE ZADAŃ	737
	<i>Miasto.....</i>	<i>747</i>
	<i>Powiat.....</i>	<i>754</i>
	<i>Dzielnice.....</i>	<i>757</i>
	<i>Wydatki bieżące wg dysponentów</i>	<i>764</i>
4.4.	WYDATKI MAJĄTKOWE W UKŁADZIE SFER I ZADAŃ	853
	<i>Ogólnomiejskie – wydatki inwestycyjne</i>	<i>854</i>
	<i>Ogólnomiejskie – pozostałe wydatki majątkowe w układzie sfer.....</i>	<i>865</i>
	<i>Dzielnice – wydatki inwestycyjne.....</i>	<i>866</i>
4.5.	ZMIANY W PLANIE WYDATKÓW NA PROJEKTY REALIZOWANE ZE ŚRODKÓW POCHODZĄCYCH Z UNII EUROPEJSKIEJ I ŚRODKÓW POCHODZĄCYCH Z INNYCH ŹRÓDEŁ ZAGRANICZNYCH NIEPODLEGAJĄCYCH ZWROTOWI, DOKONANE W TRAKCIE ROKU BUDŻETOWEGO	867
4.6.	SPRAWOZDANIE Z WYKONANIA PLANÓW FINANSOWYCH SAMODZIELNYCH PUBLICZNYCH ZAKŁADÓW OPIEKI ZDROWOTNEJ	885
	<i>Zbiorczo.....</i>	<i>885</i>
	<i>Szpital Bielański im. ks. J. Popiełuszki SPZOZ</i>	<i>887</i>
	<i>Warszawski Szpital dla Dzieci SPZOZ.....</i>	<i>888</i>
	<i>Szpital Wolski im. dr Anny Gostyńskiej SPZOZ.....</i>	<i>889</i>
	<i>Szpital Specjalistyczny „Inflancka” im. Krysi Niżyńskiej „Zakurzonej” SPZOZ</i>	<i>890</i>
	<i>Szpital Specjalistyczny im. Św. Rodziny SPZOZ.....</i>	<i>891</i>
	<i>SZPZLO Warszawa Bemowo-Włochy.....</i>	<i>892</i>
	<i>SZPZLO Warszawa-Mokotów.....</i>	<i>893</i>
	<i>SZPZLO Warszawa-Ochota</i>	<i>894</i>
	<i>SZPZLO Warszawa-Praga-Południe</i>	<i>895</i>
	<i>SZPZLO Warszawa – Praga-Północ.....</i>	<i>896</i>
	<i>SZPZLO Warszawa-Rembertów.....</i>	<i>897</i>

SZPZLO Warszawa-Targówek	898
SPZOZ Warszawa-Ursynów	899
SZPZLO Warszawa-Wawer	900
SZPZLO Warszawa-Wesoła	901
SPZOZ Warszawa Wola – Śródmieście	902
SPZZLO Warszawa-Żoliborz	903
Centrum Odwykowe SPZOZ	904
4.7. INFORMACJA Z WYKONANIA PLANÓW FINANSOWYCH INSTYTUCJI KULTURY	905
Zbiorczo	905
Teatr Ateneum im. Stefana Jaracza	906
Teatr Baj	907
Teatr Dramatyczny m.st. Warszawy	908
Teatr Lalek Guliwer	909
Północne Centrum Sztuki Teatr Komedia	910
Teatr Kwadrat im. Edwarda Dziewońskiego	911
Teatr Lalka	912
Międzynarodowe Centrum Kultury Nowy Teatr	913
Teatr Ochoty – im. Haliny i Jana Machulskich	914
Teatr Powszechny im. Zygmunta Hübnera	915
Teatr Rampa na Targówku	916
Teatr Muzyczny Roma	917
Teatr Rozmaitości	918
Biennale Warszawa	919
Teatr Studio im. Stanisława Ignacego Witkiewicza	920
Teatr Syrena	921
Teatr Współczesny	922
Teatr Żydowski im. Estery Rachel i Idy Kamińskich Centrum Kultury Jidysz	923
Sinfonia Varsovia	924
Staromiejski Dom Kultury	925
Centrum Nauki Kopernik	926
Centrum Myśli Jana Pawła II	927
Dom Spotkań z Historią	928
Stołeczna Estrada	929
Muzeum Historii Żydów Polskich „POLIN”	930
Muzeum Warszawy	931
Muzeum Karykatury im. Eryka Lipińskiego	932
Muzeum Powstania Warszawskiego	933
Muzeum Sztuki Nowoczesnej w Warszawie	934
Muzeum Marii Skłodowskiej - Curie	935
Centrum Kultury Filmowej im. Andrzeja Wajdy	936
Bemowskie Centrum Kultury w Dzielnicy Bemowo	937
Białołęcki Ośrodek Kultury	938
Bielański Ośrodek Kultury	939
Centrum „Łowicka” - Dom Kultury w Dzielnicy Mokotów	940
Dom Kultury „KADR” w Dzielnicy Mokotów	941
Dom Kultury „Dorożkarnia” w Dzielnicy Mokotów	942
Służewski Dom Kultury w Dzielnicy Mokotów	943
Ośrodek Kultury Ochoty	944
Centrum Promocji Kultury w Dzielnicy Praga-Południe	945
Prom Kultury Saska Kępa	946
Dom Kultury „Praga” w Dzielnicy Praga-Północ	947
Dom Kultury „WYGODA” w Dzielnicy Rembertów	948
Dom Kultury „REMBERTÓW”	949
Dom Kultury „Śródmieście”	950

Dom Kultury „Świt” w Dzielnicy Targówek.....	951
Dom Kultury „Zacisze” w Dzielnicy Targówek	952
Centrum Kultury i Aktywności w Dzielnicy Targówek.....	953
Ośrodek Kultury „Arsus” w Dzielnicy Ursus.....	954
Dzielnicowy Ośrodek Kultury Ursynów.....	955
Ursynowskie Centrum Kultury „Alternatywy”	956
Wawerskie Centrum Kultury	957
Ośrodek Kultury w Dzielnicy Wesola	958
Centrum Kultury Wilanów	959
Dom Kultury „Włochy”	960
Wolskie Centrum Kultury.....	961
Biblioteka Publiczna w Dzielnicy Bemowo	962
Biblioteka Publiczna w Dzielnicy Białoleka.....	963
Biblioteka Publiczna im. Stanisława Staszica w Dzielnicy Bielany	964
Biblioteka Publiczna im. Zygmunta Łazarskiego w Dzielnicy Mokotów	965
Biblioteka Publiczna w Dzielnicy Ochota.....	966
Biblioteka Publiczna im. Zygmunta Jana Rumla w Dzielnicy Praga-Południe	967
Biblioteka Publiczna im. Księdza Jana Twardowskiego w Dzielnicy Praga-Północ	968
Biblioteka Publiczna im. Jana Pawła II w Dzielnicy Rembertów.....	969
Biblioteka Publiczna w Dzielnicy Śródmieście.....	970
Biblioteka Publiczna w Dzielnicy Targówek.....	971
Biblioteka Publiczna im. Władysława Jana Grabskiego w Dzielnicy Ursus.....	972
Biblioteka Publiczna im. Jana Ursyna Niemcewicza w Dzielnicy Ursynów	973
Biblioteka Publiczna w Dzielnicy Wawer	974
Biblioteka Publiczna w Dzielnicy Wesola	975
Biblioteka Publiczna w Dzielnicy Wilanów.....	976
Biblioteka Publiczna w Dzielnicy Włochy.....	977
Biblioteka Publiczna w Dzielnicy Wola.....	978
Biblioteka Publiczna w Dzielnicy Żoliborz.....	979
4.8. WYKONANIE PRZYCHODÓW I KOSZTÓW ZAKŁADÓW BUDŻETOWYCH, PLANU DOCHODÓW GROMADZONYCH NA WYDZIELONYCH RACHUNKACH JEDNOSTEK BUDŻETOWYCH PROWADZĄCYCH DZIAŁALNOŚĆ OKREŚLONĄ W USTAWIE PRAWO OŚWIATOWE I WYDATKÓW NIMI FINANSOWANYCH	981
A. ZESTAWIENIE ZBIORCZE PRZYCHODÓW I KOSZTÓW ZAKŁADÓW BUDŻETOWYCH	981
<i>Dział 600 – Transport i łączność / rozdział 60095 – Pozostała działalność</i>	<i>981</i>
<i>Dział 710 – Działalność usługowa / rozdział 71035 – Cmentarze</i>	<i>982</i>
<i>Dział 926 – Kultura fizyczna / rozdział 92604 – Instytucje kultury fizycznej.....</i>	<i>983</i>
B. ZESTAWIENIE ZBIORCZE PLANU DOCHODÓW GROMADZONYCH NA WYDZIELONYCH RACHUNKACH JEDNOSTEK BUDŻETOWYCH PROWADZĄCYCH DZIAŁALNOŚĆ OKREŚLONĄ W USTAWIE PRAWO OŚWIATOWE I WYDATKÓW NIMI FINANSOWANYCH	984
<i>Dział 801 – Oświata i wychowanie.....</i>	<i>984</i>
<i>Dział 801 – Oświata i wychowanie / rozdział 80101 – Szkoły podstawowe.....</i>	<i>985</i>
<i>Dział 801 – Oświata i wychowanie / rozdział 80102 – Szkoły podstawowe specjalne</i>	<i>986</i>
<i>Dział 801 – Oświata i wychowanie / rozdział 80104 – Przedszkola</i>	<i>987</i>
<i>Dział 801 – Oświata i wychowanie / rozdział 80105 – Przedszkola specjalne.....</i>	<i>988</i>
<i>Dział 801 – Oświata i wychowanie / rozdział 80115 – Technika</i>	<i>989</i>
<i>Dział 801 – Oświata i wychowanie / rozdział 80117 – Branżowe szkoły I i II stopnia</i>	<i>990</i>
<i>Dział 801 – Oświata i wychowanie / rozdział 80120 – Licea ogólnokształcące</i>	<i>991</i>
<i>Dział 801 – Oświata i wychowanie / rozdział 80121 – Licea ogólnokształcące specjalne....</i>	<i>992</i>
<i>Dział 801 – Oświata i wychowanie / rozdział 80134 – Szkoły zawodowe specjalne</i>	<i>993</i>
<i>Dział 801 – Oświata i wychowanie / rozdział 80140 – Placówki kształcenia ustawicznego i centra kształcenia zawodowego.....</i>	<i>994</i>
<i>Dział 801 – Oświata i wychowanie / rozdział 80142 – Ośrodki szkolenia, doskonalenia i doskonalenia kadr.....</i>	<i>995</i>
<i>Dział 801 – Oświata i wychowanie / rozdział 80148 – Stołówki szkolne i przedszkolne</i>	<i>996</i>

	Dział 854 – Edukacyjna opieka wychowawcza.....	997
	Dział 854 – Edukacyjna opieka wychowawcza / rozdział 85402 – Specjalne ośrodki wychowawcze.....	998
	Dział 854 – Edukacyjna opieka wychowawcza / rozdział 85403 – Specjalne ośrodki szkolno – wychowawcze.....	999
	Dział 854 – Edukacyjna opieka wychowawcza / rozdział 85406 – Poradnie psychologiczno-pedagogiczne, w tym poradnie specjalistyczne	1000
	Dział 854 – Edukacyjna opieka wychowawcza / rozdział 85407 – Placówki wychowania pozaszkolnego.....	1001
	Dział 854 – Edukacyjna opieka wychowawcza / rozdział 85410 – Internaty i bursy szkolne	1002
	Dział 854 – Edukacyjna opieka wychowawcza / rozdział 85420 – Młodzieżowe ośrodki wychowawcze.....	1003
	Dział 854 – Edukacyjna opieka wychowawcza / rozdział 85421 – Młodzieżowe ośrodki socjoterapii	1004
5.	OBJAŚNIENIA W UKŁADZIE ZADAŃ.....	1005
5.1.	DOCHODY.....	1007
5.1.1.	CHARAKTERYSTYKA DOCHODÓW WG ŹRÓDEŁ – OGÓŁEM.....	1009
5.1.2.	CHARAKTERYSTYKA DOCHODÓW WG ŹRÓDEŁ – MIASTO.....	1015
5.1.3.	CHARAKTERYSTYKA DOCHODÓW WG ŹRÓDEŁ – POWIAT	1030
5.1.4.	CHARAKTERYSTYKA DOCHODÓW WG ŹRÓDEŁ – DZIELNICE.....	1037
5.2.	WYDATKI BIEŻĄCE	1045
5.2.1.	CHARAKTERYSTYKA WYDATKÓW BIEŻĄCYCH W UKŁADZIE ZADAŃ – MIASTO	1047
	Transport i komunikacja	1047
	Ład przestrzenny i gospodarka nieruchomościami.....	1053
	Gospodarka komunalna i ochrona środowiska.....	1059
	Bezpieczeństwo i porządek publiczny.....	1067
	Edukacja.....	1070
	Ochrona zdrowia i pomoc społeczna	1076
	Kultura i ochrona dziedzictwa kulturowego	1087
	Rekreacja, sport i turystyka	1094
	Działalność promocyjna i wspieranie rozwoju gospodarczego.....	1098
	Zarządzanie strukturami samorządowymi.....	1102
	Finanse i różne rozliczenia	1111
5.2.2.	MIERNIKI REALIZACJI ZADAŃ BIEŻĄCYCH – MIASTO	1114
5.2.3.	CHARAKTERYSTYKA WYDATKÓW BIEŻĄCYCH W UKŁADZIE ZADAŃ – POWIAT	1136
	Ład przestrzenny i gospodarka nieruchomościami.....	1136
	Bezpieczeństwo i porządek publiczny.....	1138
	Edukacja.....	1140
	Ochrona zdrowia i pomoc społeczna	1154
	Kultura i ochrona dziedzictwa kulturowego	1177
	Zarządzanie strukturami samorządowymi.....	1178
	Finanse i różne rozliczenia	1180
5.2.4.	MIERNIKI REALIZACJI ZADAŃ BIEŻĄCYCH – POWIAT	1181
5.3.	WYDATKI MAJĄTKOWE.....	1201
5.3.1.	CHARAKTERYSTYKA WYDATKÓW INWESTYCYJNYCH OGÓLNOMEJSKICH W UKŁADZIE ZADAŃ	1203
	Transport i komunikacja	1203
	Ład przestrzenny i gospodarka nieruchomościami.....	1216
	Gospodarka komunalna i ochrona środowiska.....	1219
	Bezpieczeństwo i porządek publiczny.....	1226
	Edukacja.....	1228
	Ochrona zdrowia i pomoc społeczna	1229
	Kultura i ochrona dziedzictwa kulturowego	1235
	Rekreacja, sport i turystyka	1238

	Działalność promocyjna i wspieranie rozwoju gospodarczego.....	1240
	Zarządzanie strukturami samorządowymi.....	1241
	Finanse i różne rozliczenia.....	1242
5.3.2.	POZOSTAŁE WYDATKI MAJĄTKOWE.....	1243
	Wpłaty na fundusz celowy na finansowanie zadań inwestycyjnych.....	1243
	Wniesienie wkładów do Spółek Prawa Handlowego.....	1244
6.	PRZYCHODY I ROZCHODY MIASTA STOŁECZNEGO WARSZAWY.....	1245
7.	INFORMACJA O WYKONANIU PLANU FINANSOWEGO RACHUNKU DOCHODÓW POCHODZĄCYCH ZE ŚRODKÓW FUNDUSZU PRZECIWDZIAŁANIA COVID-19.....	1249
8.	STOPIEŃ ZAAWANSOWANIA REALIZACJI PROGRAMÓW WIELOLETNICH.....	1267
8.1.	STOPIEŃ ZAAWANSOWANIA REALIZACJI WIELOLETNICH PROGRAMÓW, PROJEKTÓW LUB ZADAŃ ZWIĄZANYCH Z PROGRAMAMI REALIZOWANYMI Z UDZIAŁEM ŚRODKÓW, O KTÓRYCH MOWA W ART. 5 UST. 1 PKT 2 I 3 USTAWY Z DNIA 27 SIERPNIA 2009 R. O FINANSACH PUBLICZNYCH.....	1269
8.1.1.	Wydatki bieżące.....	1269
	OGÓLNOMIEJSKIE.....	1269
	DZIELNICA BEMOWO.....	1273
	DZIELNICA BIAŁOŁĘKA.....	1274
	DZIELNICA BIELANY.....	1275
	DZIELNICA MOKOTÓW.....	1276
	DZIELNICA OCHOTA.....	1277
	DZIELNICA PRAGA-POŁUDNIE.....	1278
	DZIELNICA PRAGA-PÓŁNOC.....	1279
	DZIELNICA REMBERTÓW.....	1280
	DZIELNICA ŚRÓDMIEŚCIE.....	1281
	DZIELNICA TARGÓWEK.....	1282
	DZIELNICA URSUS.....	1283
	DZIELNICA URSYNÓW.....	1284
	DZIELNICA WAWER.....	1285
	DZIELNICA WESOŁA.....	1286
	DZIELNICA WILANÓW.....	1287
	DZIELNICA WŁOCHY.....	1288
	DZIELNICA WOLA.....	1289
	DZIELNICA ŻOLIBORZ.....	1290
8.1.2.	Wydatki majątkowe.....	1291
	OGÓLNOMIEJSKIE.....	1291
	DZIELNICA BEMOWO.....	1293
	DZIELNICA BIAŁOŁĘKA.....	1294
	DZIELNICA PRAGA-PÓŁNOC.....	1295
	DZIELNICA TARGÓWEK.....	1296
	DZIELNICA WAWER.....	1297
	DZIELNICA WŁOCHY.....	1298
8.2.	STOPIEŃ ZAAWANSOWANIA REALIZACJI WIELOLETNICH PROGRAMÓW, PROJEKTÓW LUB ZADAŃ ZWIĄZANYCH Z UMOWAMI PARTNERSTWA PUBLICZNO-PRAWNEGO.....	1299
8.2.1.	Wydatki bieżące.....	1299
8.3.	STOPIEŃ ZAAWANSOWANIA REALIZACJI WIELOLETNICH PROGRAMÓW, PROJEKTÓW LUB ZADAŃ POZOSTAŁYCH.....	1301
8.3.1.	Wydatki bieżące.....	1301
	OGÓLNOMIEJSKIE.....	1301
	DZIELNICA BEMOWO.....	1312
	DZIELNICA BIAŁOŁĘKA.....	1315
	DZIELNICA BIELANY.....	1317
	DZIELNICA MOKOTÓW.....	1320
	DZIELNICA OCHOTA.....	1325
	DZIELNICA PRAGA-POŁUDNIE.....	1328

DZIELNICA PRAGA-PÓŁNOC	1332
DZIELNICA REMBERTÓW	1335
DZIELNICA ŚRÓDMIEŚCIE	1336
DZIELNICA TARGÓWEK	1341
DZIELNICA URSUS	1344
DZIELNICA URSYNÓW	1346
DZIELNICA WAWER	1349
DZIELNICA WESOŁA	1352
DZIELNICA WILANÓW	1354
DZIELNICA WŁOCHY	1356
DZIELNICA WOLA	1358
DZIELNICA ŻOLIBORZ	1362
8.3.2. Wydatki majątkowe	1364
OGÓLNOMIEJSKIE	1364
DZIELNICA BEMOWO	1377
DZIELNICA BIAŁOŁĘKA	1379
DZIELNICA BIELANY	1383
DZIELNICA MOKOTÓW	1384
DZIELNICA OCHOTA	1387
DZIELNICA PRAGA-POŁUDNIE	1388
DZIELNICA PRAGA-PÓŁNOC	1390
DZIELNICA REMBERTÓW	1392
DZIELNICA ŚRÓDMIEŚCIE	1393
DZIELNICA TARGÓWEK	1395
DZIELNICA URSUS	1397
DZIELNICA URSYNÓW	1398
DZIELNICA WAWER	1400
DZIELNICA WESOŁA	1402
DZIELNICA WILANÓW	1403
DZIELNICA WŁOCHY	1404
DZIELNICA WOLA	1406
DZIELNICA ŻOLIBORZ	1408

1. WPROWADZENIE

1. Podstawowe informacje o wykonaniu budżetu m.st. Warszawy w 2021 r.

Sprawozdanie z wykonania budżetu m.st. Warszawy za 2021 r. jest zgodne ze sprawozdaniem z wykonania planu dochodów i planu wydatków m.st. Warszawy za 2021 r.

Realizacja budżetu m.st. Warszawy w 2021 r. uwzględniała cele określone w Strategii #Warszawa2030 przyjętej uchwałą nr LXVI/1800/2018 Rady m.st. Warszawy z dnia 10 maja 2018 r. w sprawie przyjęcia strategii rozwoju miasta stołecznego Warszawy do 2030 roku.

Realizacja budżetu m.st. Warszawy w 2021 r. przebiegała w warunkach inflacji blisko 3-krotnie wyższej od prognozowanej przez Ministerstwo Finansów w założeniach do projektu budżetu państwa na rok 2021¹. Średnioroczna inflacja prognozowana przez Ministerstwo Finansów w ustawie budżetowej na 2021 rok sięgała 1,8%, natomiast faktyczna inflacja w 2021 r. była znacznie wyższa i wyniosła 5,1%. Także dynamika wynagrodzeń w gospodarce w 2021 r. przekroczyła prognozę Ministerstwa Finansów. Przeciętne wynagrodzenie brutto w sektorze przedsiębiorstw w 2021 r. wzrosło w porównaniu z 2020 r. o 8,8% wobec prognozy Ministerstwa Finansów na poziomie 3,5%.

W 2021 r. realizacja budżetu zamknęła się **dodatnim wynikiem**, rozumianym jako różnica między uzyskanymi dochodami a poniesionymi wydatkami, w kwocie **1,309 mld zł** wobec planowanego deficytu na poziomie **963 mln zł**. Dodatnio na wynik budżetu wpłynęło przekazanie z budżetu państwa w grudniu 2021 r. kwoty jednorazowej subwencji z przeznaczeniem na wydatki 2022 r. w wysokości **468 mln zł**, stanowiącej częściową rekompensatę trwałego corocznego od 2022 r. ubytku dochodów budżetu Miasta będącego skutkiem zmian podatkowych wdrożonych od stycznia 2022 r. w ramach rządowego programu Polski Ład. Częściowa jednorazowa rekompensata trwałych ubytków z udziału w podatku dochodowym od osób fizycznych PIT dla m.st. Warszawy wynikająca z wdrożenia programu Polski Ład wynosząca **468 mln zł** posłużyła do sfinansowania planowanego deficytu budżetowego 2022 r. Szacuje się, iż rządowy program Polski Ład począwszy od 2022 r. spowoduje trwałe roczne ograniczenie dochodów m.st. Warszawy z udziału w PIT w kwocie **1,7 mld zł**.

W 2021 r. zrealizowano **dochody** w wysokości **21,595 mld zł**, co oznacza wykonanie na poziomie **104,2%** planu, tj. na poziomie wyższym od planowanego o **871 mln zł**. W stosunku do 2020 r. dochody w 2021 r. były wyższe o **16,4%**, tj. o kwotę **3,037 mld zł** (w tym **468 mln zł** jednorazowej subwencji).

W 2021 r. poniesiono **wydatki ogółem** w wysokości **20,285 mld zł**, co oznacza wykonanie na poziomie **93,5%** planu, tj. odchylenie od planu o **1,401 mld zł**. W stosunku do 2020 r. wydatki były wyższe o **0,3%**, tj. o **59 mln zł**.

W 2021 r. poniesiono **wydatki bieżące** w wysokości **18,298 mld zł**, co oznacza wykonanie na poziomie **95,9%** planu, tj. odchylenie od planu o **792 mln zł**. W stosunku do 2020 r. wydatki bieżące były wyższe o **2,0%**, tj. o **357 mln zł**.

W 2021 r. poniesiono **wydatki majątkowe** w wysokości **1,987 mld zł**, co oznacza wykonanie na poziomie **76,5%** planu, tj. odchylenie od planu o **609 mln zł**. W stosunku do 2020 r. wydatki majątkowe były niższe o **13,0%**, tj. o **298 mln zł**.

Zadłużenie wg stanu na koniec 2021 r. wyniosło **5,811 mld zł** i wzrosło w stosunku do stanu na koniec 2020 r. o **158 mln zł**, stanowiąc **26,9%** w relacji do dochodów ogółem.

W 2021 r. **spełniono ustawowe reguły ostrożnościowe**² odnoszące się do **limitu wydatków bieżących** oraz **limitu spłat zadłużenia wraz z odsetkami oraz wydatków związanych z udzielonymi poręczeniami i gwarancjami**.

¹ Ministerstwo Finansów, „Założenia projektu budżetu państwa na rok 2021”, lipiec 2020 r.

² Art. 242 i 243 ustawy z 27 sierpnia 2009 r. o finansach publicznych.

Wg stanu na 31 grudnia 2021 r. w czterech jednostkach organizacyjnych m.st. Warszawy odnotowano wystąpienie **zobowiązań wymagalnych** na łączną kwotę **692.284,65 zł**.

Ponadto zobowiązania wymagalne wystąpiły w czterech samodzielnych publicznych zakładach opieki zdrowotnej na łączną kwotę **4.611.038,41 zł**, a także w sześciu instytucjach kultury na łączną kwotę **7.731,12 zł**, dla których organem założycielskim jest m.st. Warszawa.

Skutki finansowe dla 2021 r. udzielonych **ulg, zwolnień, umorzeń i odroczeń** w zakresie dotyczącym **dochodów podatkowych** wyniosły **2.689 tys. zł**, natomiast w zakresie dotyczącym **dochodów niepodatkowych** wyniosły **79,6 mln zł** (dotyczyły: umorzenia na kwotę 14,5 mln zł, rozłożenia na raty na kwotę 34,0 mln zł, odroczenia terminu zapłaty na kwotę 31,1 mln zł).

2. Podstawy formalno-prawne sprawozdania z realizacji budżetu

Sporządzenie sprawozdania z realizacji budżetu stanowi wypełnienie postanowień art. 267 ustawy z 27 sierpnia 2009 r. o finansach publicznych (Dz.U. z 2021 r. poz. 305, 1236, 1535, 1773, 1927, 1981, 2054 i 2270) – zwana dalej ustawą o finansach publicznych. Zgodnie z przywołanym przepisem **zarząd jednostki samorządu terytorialnego, w terminie do 31 marca roku następującego po roku budżetowym, przedstawia organowi stanowiącemu tej jednostki oraz regionalnej izbie obrachunkowej sprawozdanie roczne z wykonania budżetu jednostki, zawierające zestawienie dochodów i wydatków wynikające z zamknięć rachunków budżetu jednostki, w szczególności nie mniejszej niż w uchwale budżetowej, z tym że zgodnie z rozporządzeniem Ministra Finansów z 7 marca 2022 roku zmieniającym rozporządzenie w sprawie określenia innych terminów wypełniania obowiązków w zakresie ewidencji oraz w zakresie sporządzenia, zatwierdzenia, udostępnienia i przekazania do właściwego rejestru, jednostki lub organu sprawozdań lub informacji (Dz.U. poz. 561), termin ten został przedłużony w 2022 r. o 30 dni.**

Komisja rewizyjna organu stanowiącego jednostki samorządu terytorialnego rozpatruje sprawozdanie finansowe wraz ze sprawozdaniem z wykonania budżetu i opinią regionalnej izby obrachunkowej o tym sprawozdaniu oraz informacją o stanie mienia jednostki. W przypadku gdy jednostka samorządu terytorialnego jest zobowiązana do badania sprawozdania finansowego (liczba mieszkańców powyżej 150 tys.) przedmiotem rozpatrzenia przez komisję rewizyjną jest również opinia z tego badania. **Komisja Rewizyjna przedstawia organowi stanowiącemu jednostki samorządu terytorialnego, w terminie do 15 czerwca roku następującego po roku budżetowym, wniosek w sprawie absolutorium dla zarządu jednostki. Organ stanowiący jednostki samorządu terytorialnego rozpatruje i zatwierdza sprawozdanie finansowe jednostki samorządu terytorialnego wraz ze sprawozdaniem z wykonania budżetu, w terminie do 30 czerwca roku następującego po roku budżetowym, z tym że zgodnie z rozporządzeniem Ministra Finansów z 7 marca 2022 roku zmieniającym rozporządzenie w sprawie określenia innych terminów wypełniania obowiązków w zakresie ewidencji oraz w zakresie sporządzenia, zatwierdzenia, udostępnienia i przekazania do właściwego rejestru, jednostki lub organu sprawozdań lub informacji (Dz.U. poz. 561), termin ten został przedłużony w 2022 r. o 30 dni.**

W myśl przywołanych powyżej postanowień ustawy o finansach publicznych sprawozdanie z wykonania budżetu m.st. Warszawy za 2021 rok zostało sporządzone w szczególności nie mniejszej niż w uchwale Rady m.st. Warszawy Nr XLII/1280/2020 z 10 grudnia 2020 r. w sprawie *budżetu m.st. Warszawy na 2021 rok z późn. zm.*

W 2021 r. w ramach budżetu m.st. Warszawy realizowane były zadania własne, zadania zlecone z zakresu administracji rządowej, zadania przyjęte do wykonania na podstawie zawartych porozumień z organami administracji rządowej i innymi jednostkami samorządu terytorialnego oraz zadania, które zostały powierzone do realizacji podmiotom nie zaliczanym do sektora finansów publicznych.

Sprawozdanie prezentuje dane dotyczące wykonania przychodów i kosztów zakładów budżetowych. Przedstawia realizację planów finansowych samodzielnych publicznych zakładów opieki zdrowotnej oraz instytucji kultury, dla których organem założycielskim jest m.st. Warszawa.

Sprawozdanie obejmuje część opisową i tabelaryczną w podziale na zadania gminne i powiatowe z wyodrębnieniem zadań realizowanych przez dzielnice m.st. Warszawy.

Dane liczbowe zaprezentowano na podstawie dokumentacji finansowo-księgowej dotyczącej wykonania dochodów i wydatków budżetu, przychodów i kosztów zakładów budżetowych oraz dochodów gromadzonych na wydzielonych rachunkach jednostek budżetowych prowadzących działalność określoną w ustawie z 14 grudnia 2016 r. *Prawo oświatowe* (Dz.U. z 2021 r. poz. 1082) i wydatków nimi finansowanych, w porównaniu z wielkościami planowanymi na 2021 r. z uwzględnieniem wprowadzonych zmian, tj. wg stanu na 31 grudnia 2021 r.

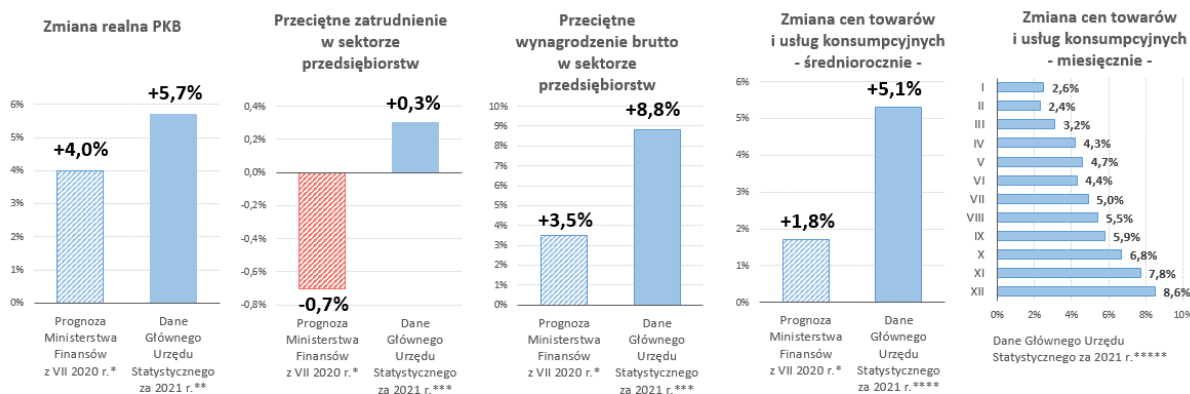
Zgodnie z wymogiem ustawy o finansach publicznych Prezydent m.st. Warszawy przekazał do Rady m.st. Warszawy oraz Regionalnej Izby Obrachunkowej w Warszawie „Informację o przebiegu wykonania budżetu za I półrocze 2021 r.” Skład Orzekający Regionalnej Izby Obrachunkowej w Warszawie uchwałą Nr 3.d./302/2021 z 23 września 2021 r. pozytywnie z uwagami zaopiniował przedłożoną Informację.

Ponadto punkt nr 7 niniejszego Sprawozdania zawiera informację o wykonaniu planu finansowego rachunku dochodów pochodzących ze środków Funduszu Przeciwdziałania COVID-19.

3. Uwarunkowania realizacji budżetu m.st. Warszawy w 2021 r.

Sytuacja makroekonomiczna Polski w 2021 r. kształtowała się odmiennie od oczekiwanej przez Ministerstwo Finansów w założeniach prezentowanych na potrzeby projektu ustawy budżetowej na 2021 rok i w „Wytycznych dotyczących stosowania jednolitych wskaźników makroekonomicznych będących podstawą oszacowania skutków finansowych projektowanych ustaw” opublikowanych 29 lipca 2020 r. Zgodnie ze wstępnymi szacunkami Głównego Urzędu Statystycznego Produkt Krajowy Brutto w ujęciu realnym wzrósł w 2021 r. w stosunku do 2020 r. o 5,7% wobec założonego przez Ministerstwo Finansów wzrostu na poziomie 4%. Tym niemniej należy mieć na uwadze, iż realny wzrost PKB w 2021 r. wynoszący 5,7% nastąpił po 2,5% spadku w 2020 r. Powyższe oznacza, że PKB Polski w 2021 r. osiągnął wartość realną o ok. 3% wyższą niż w 2019 r., a więc w roku sprzed szoku gospodarczego wywołanego pandemią koronawirusa SARS-CoV-2 powodującego chorobę COVID-19. Ministerstwo Finansów przewidywało na 2021 r. dalszy spadek zatrudnienia w sektorze przedsiębiorstw. W 2020 r. poziom zatrudnienia w sektorze przedsiębiorstw uległ obniżeniu o 1,1% i Ministerstwo Finansów oczekiwało, iż 2021 r. przyniesie kolejny spadek zatrudnienia o 0,7%. W rzeczywistości według danych Głównego Urzędu Statystycznego zatrudnienie w sektorze przedsiębiorstw w 2021 r. wzrosło o 0,3%, jednakże biorąc pod uwagę spadek zatrudnienia w 2020 r. o 1,1% poziom zatrudnienia w 2021 r. był nadal niższy o 0,8% w porównaniu z okresem sprzed pandemii. W 2021 r. przeciętne wynagrodzenie brutto w sektorze przedsiębiorstw wzrosło w porównaniu z 2020 r. o 8,8% wobec prognozy Ministerstwa Finansów na poziomie 3,5%. W poprzednim roku, tj. 2020, wzrost przeciętnego wynagrodzenia wyniósł 4,7%, co oznacza że na przestrzeni lat 2020-2021 sektor przedsiębiorstw przeciętnie charakteryzował się nominalnym wzrostem płac o 14,0%. W 2021 r. odnotowano radykalne podwyższenie dynamiki cen towarów i usług konsumpcyjnych (inflacja). Rzeczywista inflacja średnioroczna w 2021 r. była 3-krotnie wyższa od prognozy Ministerstwa Finansów (1,8%) i wyniosła 5,1%. Zwraca uwagę rozwój tendencji inflacyjnych na przestrzeni 2021 r. Inflacja w styczniu 2021 r. wynosiła 2,6%, by poprzez 4,4% w połowie roku ulec zwiększeniu do poziomu 8,6% w grudniu. Zestawienie kształtowania się podstawowych wskaźników makroekonomicznych w 2021 r. na tle prognozy Ministerstwa Finansów z 2020 r. wraz z miesięcznymi wskaźnikami inflacji w 2021 r. prezentuje poniższy wykres nr 1.

WYK. 1 PODSTAWOWE WSKAŹNIKI MAKROEKONOMICZNE POLSKI W 2021 R.



* Ministerstwo Finansów, „Wyciąge dotyczące stosowania jednolitych wskaźników makroekonomicznych będących podstawą oszacowania skutków finansowych projektowanych ustaw”, data publikacji: 29.07.2020 r.

** Główny Urząd Statystyczny, „Produkt Krajowy Brutto w 2021 roku – szacunek wstępny”, data publikacji: 31.01.2022 r.

*** Główny Urząd Statystyczny, „Przeciętne zatrudnienie i wynagrodzenie w sektorze przedsiębiorstw w grudniu 2021 r.”, data publikacji: 21.01.2022 r.

**** Główny Urząd Statystyczny, „Roczne wskaźniki cen towarów i usług konsumpcyjnych od 1950 roku”, na dzień 10.03.2022 r.

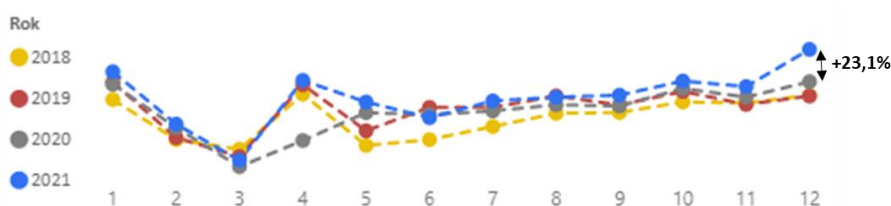
***** Główny Urząd Statystyczny, „Miesięczne wskaźniki cen towarów i usług konsumpcyjnych od 1982 roku”, na dzień 10.03.2022 r.

Wzmagająca się w miarę upływu roku presja inflacyjna wpłynęła na nominalny wzrost dochodów budżetowych m.st. Warszawy realizowanych z takich źródeł jak udziały podatkach dochodowych od osób fizycznych PIT i prawnych CIT oraz z podatku od czynności cywilnoprawnych PCC.

Dochody m.st. Warszawy z udziału w **podatku dochodowym od osób fizycznych PIT** w 2021 r. wyniosły **6,932 mld zł** przewyższając plan o **528 mln zł**, co oznacza realizację planu na poziomie **108,2%**. W stosunku do 2020 r. dochody z udziały w PIT w 2021 r. były wyższe o **786 mln zł**, tj. o **12,8%**. Natomiast w odniesieniu do 2019 r. poziom zrealizowanych w 2021 r. dochodów z udziału w PIT był wyższy o **9,8%**, a więc o **3 pkt proc.** mniej niż w zestawieniu z 2020 r. (dochody z udziału w PIT w 2020 r. spadły w stosunku do 2019 r. o **2,7%**).

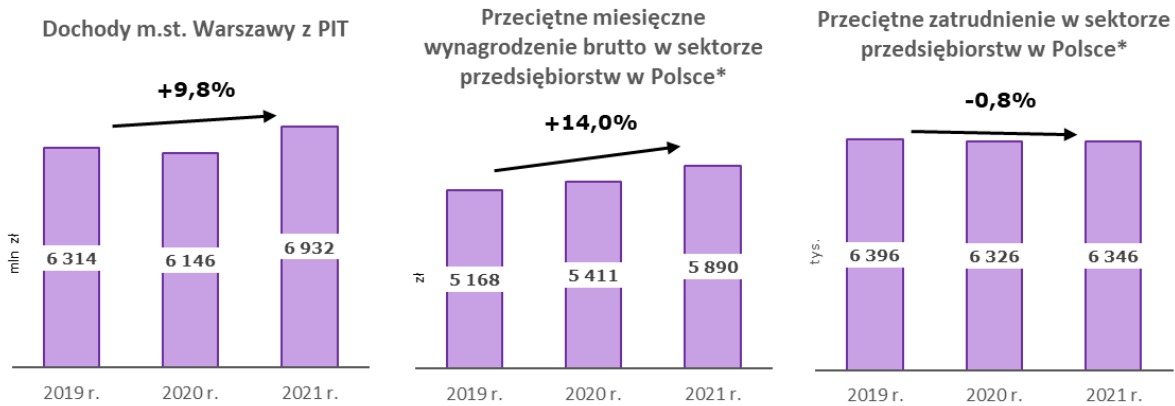
Realizacja ponadplanowych dochodów z udziału w PIT związana była z wzrastającą inflacją wywołującą presję na podwyższanie wynagrodzeń, a także była efektem uprzedzających działań podmiotów gospodarczych ukierunkowanych na złagodzenie w 2022 r. negatywnych dla części pracowników skutków rządowego programu Polski Ład, polegających na przyspieszeniu z 2022 r. na grudzień 2021 r. wypłat przez podmioty gospodarcze premii, bonusów, nagród itp.

WYK. 2 DOCHODY MIESIĘCZNE M.ST. WARSZAWY Z UDZIAŁU W PIT W LATACH 2018-2021



Analiza realizacji dochodów m.st. Warszawy z udziału w PIT w 2021 r. w porównaniu z latami poprzednimi na tle sytuacji na rynku pracy uwidacznia wpływ systemowego ograniczenia dochodów z udziału w PIT samorządów w konsekwencji zmian legislacyjnych wprowadzonych w 2019 r. (obniżenie stawki podatku z 18% do 17%, podwyższenie kosztów uzyskania przychodu, zwolnienie z podatku osób w wieku poniżej 26 roku życia). O efekcie systemowego ograniczenia dochodów z udziału w PIT świadczy zauważalnie niższy od łącznego wzrostu płac (+14%) i zatrudnienia (-0,8%) wzrost dochodów z udziału w PIT (+9,8%) w 2021 r. w stosunku do 2019 r., co obrazuje poniższy wykres nr 3 (rok 2020 nie był reprezentatywny z uwagi na regres gospodarczy wywołany pandemią).

WYK. 3 DOCHODY M.ST. WARSZAWY Z UDZIAŁU W PIT, PRZECIĘTNE WYNAGRODZENIE BRUTTO I PRZECIĘTNE ZATRUDNIENIE
W SEKTORZE PRZEDSIĘBIORSTW W LATACH 2019-2021



* Główny Urząd Statystyczny, „Przeciętne zatrudnienie i wynagrodzenie w sektorze przedsiębiorstw w grudniu 2019 r.”, data publikacji: 21.01.2020 r.
Główny Urząd Statystyczny, „Przeciętne zatrudnienie i wynagrodzenie w sektorze przedsiębiorstw w grudniu 2020 r.”, data publikacji: 21.01.2021 r.
Główny Urząd Statystyczny, „Przeciętne zatrudnienie i wynagrodzenie w sektorze przedsiębiorstw w grudniu 2021 r.”, data publikacji: 21.01.2022 r.

Dochody m.st. Warszawy z udziału w PIT zrealizowane w 2021 r. w kwocie **6,932 mld zł** były wyższe o 12,8% w stosunku do wykonania 2020 r., jednakże w porównaniu z 2019 r. wzrost był niższy i wyniósł **9,8%** (w 2020 r. nastąpił spadek dochodów w porównaniu z 2019 r. o 2,7%). Przeciętny wzrost płac w sektorze przedsiębiorstw w 2021 r. w stosunku do 2019 r. wynoszący **14%** i spadek zatrudnienia w sektorze przedsiębiorstw na poziomie **0,8%** łącznie wyraźnie przekroczyły odnotowany w tym okresie wzrost dochodów m.st. Warszawy z udziału w PIT wynoszący **9,8%**, na który wpływ miały jednorazowe czynniki zaistniałe w 2021 r., tj. efekt programu Polski Ład i wypłata tzw. czternastej emerytury. W warunkach porównywalnych z 2019 r., a więc przy pominięciu powyższych czynników, wzrost dochodów z udziału w PIT 2021/2019 byłby niższy od 9,8% powiększając rozdźwięk między wzrostem płac a dochodami z udziału w PIT. Należy także mieć na uwadze stymulujący dochody z udziału w PIT efekt odprowadzania przez pracowników podatku od składki pracodawcy na Pracownicze Plany Kapitałowe (poszczególne grupy pracodawców obejmowane były PPK od 1 lipca 2019 r. do 1 stycznia 2021 r.). **Podsumowując, obserwowany na przestrzeni dwóch lat 2021/2019 relatywnie niski na tle wzrostu funduszu płac wzrost dochodów z udziału w PIT świadczy o zauważalnych negatywnych dla dochodów samorządów z udziału w PIT skutkach zmian legislacyjnych wprowadzonych w 2019 r. (obniżenie stawki podatku z 18% do 17%, podwyższenie kosztów uzyskania przychodu, zwolnienie z podatku osób w wieku poniżej 26 roku życia).**

Zrealizowane w 2021 r. przez m.st. Warszawę dochody z udziału w **podatku dochodowym od osób prawnych CIT** wyniosły **1,030 mld zł**. Realizacja w stosunku do planu ustalonego w kwocie **905 mln zł** wyniosła **113,8%**.

Skokowy wzrost dochodów charakteryzował wpływ z **podatku od czynności cywilnoprawnych PCC**, co w istotnej mierze można wiązać z aktywnością inwestorów na rynku nieruchomości pobudzaną rosnącym trendem inflacyjnym. Dochody z PCC po raz pierwszy przekroczyły 1 mld zł. Plan na 2021 r. przewidywał dochody w kwocie **500 mln zł**, faktycznie zrealizowano dochody na kwotę **1,058 mld zł**, co oznaczało ponadplanowe wpływy rzędu **558 mln zł**.

Dotadnio na wynik budżetu wpłynęło przekazanie z budżetu państwa w grudniu 2021 r. kwoty **jednorazowej subwencji** z przeznaczeniem na wydatki 2022 r. w wysokości **468 mln zł**, stanowiącej częścią rekompensatę trwałego corocznego od 2022 r. ubytku dochodów budżetu Miasta będącego skutkiem zmian podatkowych wdrożonych od stycznia 2022 r. w ramach rządowego programu Polski Ład. Częściowa jednorazowa rekompensata trwałych ubytków z udziału w podatku dochodowym od osób fizycznych PIT dla m.st. Warszawy wynikająca z wdrożenia programu Polski Ład wynosząca **468 mln zł** posłużyła do sfinansowania planowanego

deficytu budżetowego 2022 r. Aktualnie szacuje się, iż rządowy program Polski Ład począwszy od 2022 r. spowoduje trwale roczne ograniczenie dochodów m.st. Warszawy z udziału w PIT w kwocie **1,7 mld zł**.

Utrzymujące się w 2021 r. negatywne konsekwencje pandemii koronawirusa SARS-CoV-2 wywołującego chorobę COVID-19 dotyczyły m.in. dochodów ze sprzedaży biletów komunikacji miejskiej oraz wpływów z najmu i dzierżawy mienia.

Rok 2021 nie przyniósł odbudowy poziomu **dochodów ze sprzedaży biletów komunikacji miejskiej**. Zrealizowane w 2021 r. dochody w kwocie **615 mln zł** były co prawda wyższe o 6,3% w stosunku do 2020 r. (579 mln zł), jednakże dalece odbiegały od poziomu sprzed pandemii, tj. z 2019 r. (906 mln zł), bowiem poziom dochodów w 2021 r. był niższy od zrealizowanego w 2019 r. o 32,1%, tj. o 291 mln zł.

Pomimo utrzymującej się w 2021 r. znacznie niższej frekwencji pasażerskiej przekładającej się w 2021 r. na **32,1% spadek dochodów ze sprzedaży biletów komunikacji miejskiej** w porównaniu z okresem sprzed pandemii, tj. w odniesieniu do 2019 r., **w 2021 r. podobnie jak w 2020 r. praca przewozowa w komunikacji miejskiej mierzona liczbą wozokilometrów zrealizowana została na poziomie jak w okresach przed pandemicznych**. W konsekwencji spowodowało to wzrost dopłaty do funkcjonowania komunikacji miejskiej w 2021 r. do poziomu 2,199 mld zł w zestawieniu z dopłatą w wysokości 1,813 mld zł w 2019 r. i 2,105 mld zł w 2020 r., co oznacza wzrost dopłaty w 2021 r. w porównaniu z latami 2019-2020 kolejno o 386 mln zł i 94 mln zł.

Dochody z najmu i dzierżawy mienia wynoszące w 2021 r. **644 mln zł** były wyższe o 52,3 mln zł, tj. o 8,8%, w stosunku do 2020 r., niemniej ich poziom był niższy o 7,8 mln zł, tj. o 1,2%, w porównaniu z 2019 r. Utrzymujący się obniżony poziom realizacji dochodów dotyczył głównych kategorii dochodów z najmu i dzierżawy mienia powiązanych z sytuacją pandemiczną, tj.:

- najem lokali użytkowych: 197,2 mln zł w 2021 r. wobec 235,4 mln zł w 2019 r., tj. spadek o 16,2% i w porównaniu z 182,6 mln zł w 2020 r., tj. wzrost o 8,0%,
- wpływy z dzierżawy gruntów: 118,4 mln zł w 2021 r. wobec 114,8 mln zł w 2019 r., tj. wzrost o 3,1% (wzrost niższy od skumulowanej inflacji w latach 2020-2021 wynoszącej 8,7%) i w porównaniu z 107,9 mln zł w 2020 r., tj. wzrost o 9,7%,
- wpływy z najmu nieruchomości: 33,9 mln zł w 2021 r. wobec 41,4 mln zł w 2019 r., tj. spadek o 18,1% i w porównaniu z 32,1 mln zł w 2020 r., tj. wzrost o 5,6%.

W związku z dobiegającym końca okresem historycznie niskich stóp procentowych odnotowano spadek dochodów **z odsetek od czasowo wolnych środków zgromadzonych na rachunkach bankowych**, które w 2021 r. wyniosły **8,5 mln zł**.

W 2021 r. **wystąpiły zwiększone wydatki budżetowe ponoszone w części sfer działalności Miasta w odpowiedzi na okoliczności wywołane pandemią COVID-19**. Skutki działań przeciwepidemicznych widoczne są w budżecie Miasta po stronie wydatkowej w postaci zwiększonych wydatków na opiekę zdrowotną, pomoc społeczną, w tym na opiekę nad osobami starszymi, samotnymi, bezdomnymi, edukację, wsparcie finansowe dla miejskich instytucji kultury, na zapewnienie szeroko rozumianego bezpieczeństwa mieszkańców, na dotacje dla organizacji pozarządowych i wolontariatu w celu wzmocnienia prowadzonych za ich pośrednictwem działań pomocowych dla mieszkańców.

Zgodnie z informacjami przekazanymi przez dysponentów budżetowych w ramach wdrożonego w m.st. Warszawie dedykowanego systemu sprawozdawczego dotyczącego skutków finansowych będących konsekwencją pandemii COVID-19, **w ramach wydatków poniesionych w 2021 r. na działania związane z przeciwdziałaniem i usuwaniem skutków COVID-19 wydatkowano kwotę 108,0 mln zł. Jednocześnie na działania związane z COVID-19 uzyskano dochody w łącznej kwocie 51,0 mln zł**. Z zestawienia powyższych kwot wynika, że w ujęciu netto **bezpośredni negatywny wpływ COVID-19 na budżet m.st. Warszawy w 2021 r. zamknął się kwotą 57,0 mln zł**.

Szczegółowo kwestie związane z wpływem pandemii na dochody i wydatki budżetowe m.st. Warszawy w 2021 r. zostały omówione w punkcie nr 9 „Skutki dla budżetu m.st. Warszawy epidemii koronawirusa SARS-CoV-2 wywołującego chorobę COVID-19”.

W 2021 r. **zaciągnięte zostały pożyczki i kredyty** w łącznej kwocie **561,3 mln zł** (z tego z Europejskiego Banku Inwestycyjnego w kwocie 362,2 zł, z Banku Rozwoju Rady Europy w kwocie 185 mln zł, z Mazowieckiego Regionalnego Funduszu Pożyczkowego w kwocie 10,0 mln zł i z Narodowego Funduszu Ochrony Środowiska i Gospodarki Wodnej w Warszawie w kwocie 4,1 mln zł). **Splata zaciągniętych w poprzednich latach zobowiązań dłużnych** wyniosła **398,0 mln zł**. Ostatecznie **stan zadłużenia** na koniec 2021 r. wyniósł **5,811 mld zł**, co oznacza iż zadłużenie wzrosło w stosunku do stanu na koniec 2020 r. o **158 mln zł**, stanowiąc **26,9%** w relacji do dochodów ogółem.

Podsumowując realizację budżetu m.st. Warszawy w 2021 r., zrealizowane **dochody** w kwocie **21,595 mld zł**, stanowiące **104,2%** planu rocznego, były wyższe od poniesionych w tym okresie **wydatków** w kwocie **20,285 mld zł**, stanowiących **93,5%** planu rocznego. W konsekwencji dochodów przewyższających wydatki realizacja budżetu w 2021 r. zamknęła się **nadwyżką budżetową** w kwocie **1,309 mld zł** wobec planowanego deficytu na poziomie **963 mln zł**. W stosunku do 2020 r. w 2021 r. odnotowano **wzrost dochodów** o **16,4%** przy **wzroście wydatków** wynoszącym **0,3%**.

4. Ogólna informacja o realizacji budżetu m.st. Warszawy

DOCHODY 21,595 mld zł 104,2% planu wzrost o 16,4% r/r

W 2021 r. zrealizowano **dochody** w wysokości **21,595 mld zł**, co oznacza wykonanie na poziomie **104,2%** planu, tj. na poziomie wyższym od planowanego o **871 mln zł**. W stosunku do 2020 r. dochody były wyższe o **16,4%**, tj. o **3,037 mld zł**, wliczając w to **468 mln zł** jednorazowej subwencji przekazanej z budżetu państwa w grudniu 2021 r. z przeznaczeniem na wydatki 2022 r., która to kwota stanowiła częściową rekompensatę trwałego corocznego od 2022 r. ubytku dochodów szacowanego na kwotę **1,7 mld zł**, będącego skutkiem zmian podatkowych wdrożonych od stycznia 2022 r. w ramach rządowego programu Polski Ład.

W przekroju głównych źródeł dochody kształtowały się następująco:

TAB. 1. DOCHODY WG GŁÓWNYCH ŹRÓDEŁ W LATACH 2020-2021 [w mln zł]

Wyszczególnienie	2020 r.	2021 r.		Wskaźnik realizacji planu	Dyna- -mika r/r
	Wykonanie roczne	Plan na 31.12	Wykonanie roczne		
	w mln zł				
Dochody ogółem	18 558	20 723	21 595	104,2	116,4
z tego:					
- udział w podatku dochodowym od osób fizycznych PIT	6 146	6 404	6 932	108,2	112,8
- udział w podatku dochodowym od osób prawnych CIT	1 016	905	1 030	113,8	101,4
- podatek od czynności cywilnoprawnych PCC	560	500	1 058	211,7	189,0
- podatki i opłaty lokalne	1 223	1 411	1 383	98,0	113,0
w tym podatek od nieruchomości	1 189	1 379	1 363	98,8	114,6
- inne podatki i opłaty	1 072	1 329	1 356	102,0	126,5
w tym opłata za gospodarowanie odpadami komunalnymi	742	975	974	99,9	131,2
- dochody z mienia	807	912	970	106,4	120,2
w tym najem i dzierżawa mienia	591	654	644	98,4	108,8
w tym opłata za użytkowanie wieczyste nieruchomości	200	254	313	123,0	156,3
- zwrot odpłatności za media	262	307	288	93,8	109,9
- sprzedaż biletów komunikacji miejskiej	579	585	615	105,1	106,3
- opłaty parkingowe w Strefie Płatnego Parkowania Niestrzeżonego	92	150	151	100,5	163,6
- sprzedaż lokali i nieruchomości	49	511	225	44,0	463,2
- subwencje i dotacje z budżetu państwa	5 298	5 982	5 975	99,9	112,8
w tym subwencja oświatowa	2 281	2 461	2 461	100,0	107,9
w tym dotacja na Program "Rodzina 500 Plus"	2 025	2 027	2 027	100,0	100,1
w tym subwencja jednorazowa w związku z programem Polski Ład	0	468	468	100,0	-
- dochody z Unii Europejskiej	564	730	721	98,8	128,0
- inne	890	997	891	89,4	100,1

Najwyższy stopień realizacji planu dochodów w 2021 r. dotyczył następujących głównych źródeł:

- podatek od czynności cywilnoprawnych (PCC) – 211,7%,
- opłata za użytkowanie wieczyste nieruchomości – 123,0%,
- udział w podatku dochodowym od osób prawnych (CIT) – 113,8%,

Najniższy stopień realizacji planu dochodów w 2021 r. dotyczył następujących głównych źródeł:

- sprzedaż lokali i nieruchomości – 44,0%,
- zwrot odpłatności za media – 93,8%,
- najem i dzierżawa mienia – 98,4%,

Najwyższa dynamika dochodów w 2021 r. w stosunku do 2020 r. dotyczyła następujących głównych źródeł:

- sprzedaż lokali i nieruchomości – 463,2%,
- podatek od czynności cywilnoprawnych (PCC) – 189,0%,
- opłaty parkingowe w Strefie Płatnego Parkowania Niestrzeżonego – 163,6%.

Najniższa dynamika dochodów w 2021 r. w stosunku do 2020 r. dotyczyła następujących głównych źródeł:

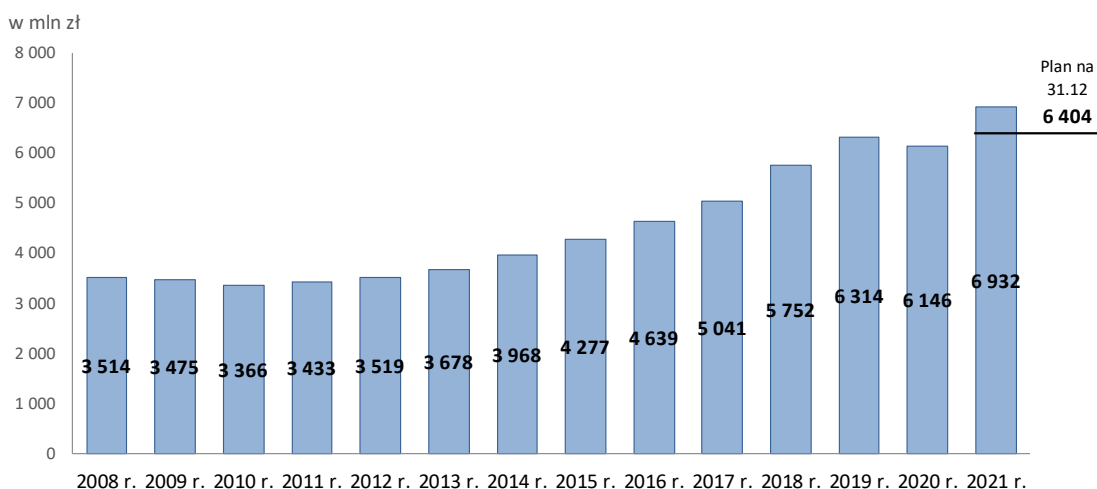
- udział w podatku dochodowym od osób prawnych (CIT) – 101,4%,
- sprzedaż biletów komunikacji miejskiej – 106,3%,
- najem i dzierżawa mienia – 108,8%.

Dochody z udziału w podatku dochodowym od osób fizycznych (PIT) wyniosły w 2021 r. **6,932 mld zł**, co oznacza realizację planu na poziomie **108,2%**, tj. w kwocie wyższej od planowanej o **527,9 mln zł**. W stosunku do 2020 r. dochody były wyższe o **12,8%**, tj. o kwotę **786,1 mln zł**.

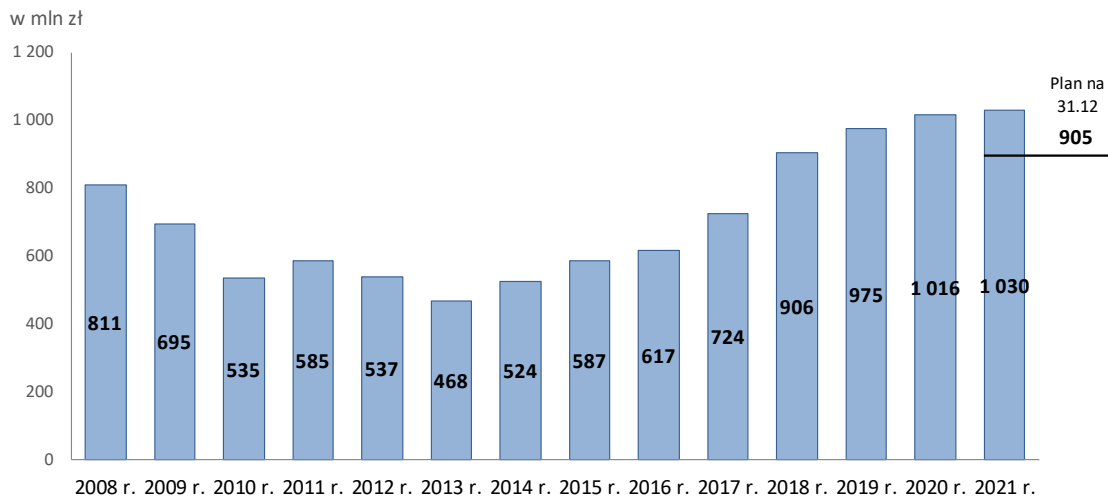
Dochody z udziału w podatku dochodowym od osób prawnych (CIT) wyniosły w 2021 r. **1,030 mld zł**, co oznacza realizację planu na poziomie **113,8%**, tj. w kwocie wyższej od planowanej o **125,0 mln zł**. W stosunku do 2020 r. dochody były wyższe o **1,4%**, tj. o kwotę **14,3 mln zł**.

Dochody z podatku od czynności cywilnoprawnych (PCC) wyniosły w 2021 r. **1,058 mld zł**, co oznacza realizację planu na poziomie **211,7%**, tj. w kwocie wyższej od planowanej o **558,5 mln zł**. W stosunku do 2020 r. dochody były wyższe o **89,0%**, tj. o kwotę **498,4 mln zł**.

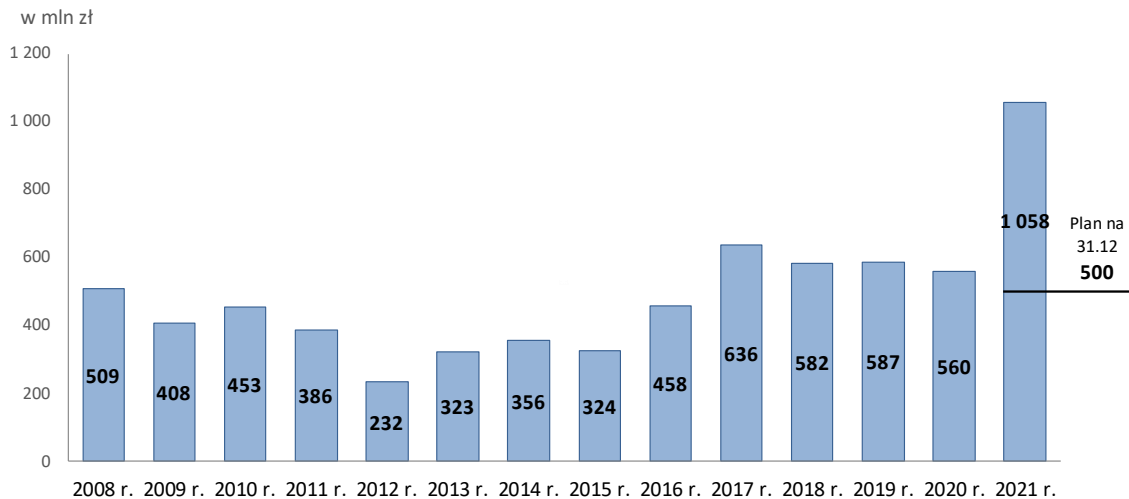
WYK. 4 DOCHODY Z UDZIAŁU W PODATKU DOCHODOWYM OD OSÓB FIZYCZNYCH (PIT) W LATACH 2008-2021 [w mln zł]



WYK. 5 DOCHODY Z UDZIAŁU W PODATKU DOCHODOWYM OD OSÓB PRAWNYCH (CIT) W LATACH 2008-2021 [w mln zł]



WYK. 6 DOCHODY Z PODATKU OD CZYNNOŚCI CYWILNOPRAWNYCH (PCC) W LATACH 2008-2021 [w mln zł]



Dochody z **podatków i opłat lokalnych** (głównie podatek od nieruchomości) wyniosły w 2021 r. **1,383 mld zł**, co oznacza realizację planu na poziomie **98,0%**, tj. w kwocie niższej od planowanej o **28,5 mln zł**. W stosunku do 2020 r. dochody były wyższe o **13,0%**, tj. o kwotę **159,2 mln zł**. Na poziom realizacji planu dochodów z podatku od nieruchomości, który wyniósł **98,8%**, wpłynął trwający proces ustalania stanu faktycznego i prawnego w zakresie podmiotów i przedmiotów podlegających opodatkowaniu.

Dochody z **innych podatków i opłat lokalnych** (przede wszystkim podatki pobierane przez urzędy skarbowe oraz opłaty za gospodarowanie odpadami komunalnymi, skarbowa, za zajęcie pasa drogowego, komunikacyjna i za wydawanie zezwoleń na sprzedaż napojów alkoholowych) wyniosły w 2021 r. **1,356 mld zł**, co oznacza realizację planu na poziomie **102,0%**, tj. w kwocie wyższej od planowanej o **27,0 mln zł**. W stosunku do 2020 r. dochody były wyższe o **26,5%**, tj. o kwotę **284,0 mln zł**. Wzrost dochodów z innych podatków i opłat lokalnych był wynikiem wyższej o **231,8 mln zł** realizacji wpływów z opłat za gospodarowanie odpadami komunalnymi (wykonanie w 2021 r. w kwocie 974 mln zł wobec wykonania 2020 r. na poziomie 742 mln zł).

Dochody z **zarządzania mieniem** (w głównej mierze najem i dzierżawa oraz opłaty za użytkowanie wieczyste nieruchomości) wyniosły w 2021 r. **970,2 mln zł**, co oznacza realizację planu na poziomie **106,4%**, tj. w kwocie wyższej od planowanej o **58,4 mln zł**. W stosunku do 2020 r. dochody były wyższe o **20,2%**, tj. o kwotę **162,9 mln zł**. Wzrost dochodów z mienia w porównaniu z 2020 r. w głównej mierze był wynikiem

wyższej o **112,6 mln zł** realizacji **wpływów z opłat za użytkowanie wieczyste nieruchomości** (wykonanie w 2021 r. w kwocie 312,7 mln zł wobec wykonania 2020 r. na poziomie 200,0 mln zł). Także w zakresie dochodów **z najmu i dzierżawy mienia** odnotowany został wzrost wpływów w zestawieniu z 2020 r. wynoszący **52,3 mln zł**, z tym że poziom dochodów nadal nie osiągnął wartości sprzed pandemii koronawirusa SARS-CoV-2, bowiem w porównaniu z 2019 r. dochody z najmu i dzierżawy mienia zrealizowane w 2021 r. były niższe o **7,8 mln zł**. Utrzymujący się w 2021 r. obniżony względem okresu sprzed pandemii poziom dochodów dotyczył takich głównych kategorii dochodów z najmu i dzierżawy mienia jak **wpływów z najmu lokali użytkowych** (przy wzroście 2021/2020 o 14,7 mln zł poziom w 2021 r. nadal niższy niż w 2019 r. o 38,2 mln zł) i **wpływów z najmu nieruchomości** (przy wzroście 2021/2020 o 1,7 mln zł poziom w 2021 r. nadal niższy niż w 2019 r. o 7,5 mln zł). Nieznaczny wzrost w stosunku do 2019 r. dotyczył **wpływów z dzierżawy gruntów** (przy wzroście 2021/2020 o 10,5 mln zł poziom w 2021 r. wyższy niż w 2019 r. o 3,6 mln zł). Dochody **z odsetek od czasowo wolnych środków zgromadzonych na rachunkach bankowych** wyniosły 8,5 mln zł.

Dochody z tytułu zwrotu przez użytkowników zasobu komunalnego poniesionych przez Miasto wydatków na **dostarczanie mediów** (woda, energia elektryczna, centralne ogrzewanie) wyniosły w 2021 r. **287,8 mln zł**, co oznacza realizację planu na poziomie **93,8%**, tj. w kwocie niższej od planowanej o **19,1 mln zł**. W stosunku do 2020 r. dochody były wyższe o **9,9%**, tj. o kwotę **25,9 mln zł** (m.in. z uwagi na wzrost odpłat za gospodarowanie odpadami komunalnymi).

Dochody ze **sprzedaży biletów komunikacji miejskiej** wyniosły w 2021 r. **615,4 mln zł**, co oznacza realizację planu na poziomie **105,1%**, tj. w kwocie wyższej od planowanej o **30,1 mln zł**. W stosunku do 2020 r. dochody były wyższe o **6,3%**, tj. o kwotę **36,5 mln zł**. Na skutek następstw pandemii koronawirusa SARS-CoV-2 poziom dochodów nadal nie osiągnął wartości z 2019 r. Pomimo wzrostu wpływów w 2021 r. w stosunku do 2020 r. o 36,5 mln zł w porównaniu z 2019 r. zrealizowane dochody w 2021 r. nadal były niższe o 291 mln zł, tj. o 32,1%.

Dochody z **opłat parkingowych w Strefie Płatnego Parkowania Niestrzeżonego** wyniosły w 2021 r. **151,0 mln zł**, co oznacza realizację planu na poziomie **100,5%**, tj. w kwocie wyższej od planowanej o **0,8 mln zł**. W stosunku do 2020 r. dochody były wyższe o **63,6%**, tj. o kwotę **58,7 mln zł**.

Dochody ze **sprzedaży lokali i nieruchomości** wyniosły w 2021 r. **225 mln zł**, co oznacza realizację planu na poziomie **44,0%**, tj. w kwocie niższej od planowanej o **285,9 mln zł**. W stosunku do 2020 r. dochody były wyższe o **363,2%**, tj. o kwotę **176,4 mln zł**.

Dochody z tytułu **subwencji i dotacji z budżetu państwa** wyniosły w 2021 r. **5,975 mld zł**, co oznacza realizację planu na poziomie **99,9%**, tj. w kwocie niższej od planowanej o **7,0 mln zł**. W stosunku do 2020 r. dochody były wyższe o **12,8%**, tj. o kwotę **677 mln zł**, w tym **468 mln zł** w związku z jednorazową subwencją przekazaną z budżetu państwa w grudniu 2021 r. z przeznaczeniem na wydatki 2022 r., stanowiącą częściową rekompensatę trwałego corocznego od 2022 r., szacowanego na kwotę **1,7 mld zł**, ubytku dochodów budżetu Miasta z udziału w podatku dochodowym od osób fizycznych PIT będącego skutkiem zmian podatkowych wdrożonych od stycznia 2022 r. w ramach rządowego programu Polski Ład. Dochody z **subwencji ogólnej w części oświatowej** wyniosły w 2021 r. **2,461 mld zł**, tj. na poziomie wielkości zaplanowanej. W stosunku do 2020 r. dochody z subwencji oświatowej były wyższe o **7,9%**, tj. o kwotę **180 mln zł** (przy wzroście wydatków oświatowych w kwocie **342 mln zł**). Dochody z **dotacji na realizację programu „Rodzina 500 plus”** wyniosły w 2021 r. **2,027 mld zł**, tj. na poziomie wielkości zaplanowanej.

Dochody z **dofinansowania ze środków Unii Europejskiej** wyniosły w 2021 r. **721 mln zł**, co oznacza realizację planu na poziomie **98,8%**, tj. w kwocie niższej od planowanej o **8,5 mln zł**. W stosunku do 2020 r. dochody były wyższe o **28,0%**, tj. o kwotę **157,7 mln zł**.

Realizacja **pozostałych dochodów** wyniosła w 2021 r. **891 mln zł**, co oznacza realizację planu na poziomie **89,4%**, tj. w kwocie niższej od planowanej o **106 mln zł**. W stosunku do 2020 r. dochody były wyższe o **0,1%**, tj. o kwotę **1 mln zł**.

Dochody uzyskane w 2021 r. na finansowanie zadań związanych z COVID-19 wyniosły **51 mln zł**.

WYDATKI BIEŻĄCE 18,298 mld zł 95,9% planu wzrost o 2,0% r/r

W 2021 r. poniesiono **wydatki bieżące** w wysokości **18,298 mld zł**, co oznacza wykonanie na poziomie **95,9%** planu i odchylenie od planu o **792 mln zł**. W stosunku do 2020 r. wydatki bieżące były wyższe o **2,0%**, tj. o **357 mln zł**.

W przekroju sfer działalności wydatki bieżące kształtowały się następująco:

TAB. 2. WYDATKI BIEŻĄCE WG SFER DZIAŁALNOŚCI W LATACH 2020-2021 [w mln zł]

Wyszczególnienie	2020 r.	2021 r.		Wskaźnik realizacji planu	Dynamika r/r
	Wykonanie roczne	Plan na 31.12	Wykonanie roczne		
	w mln zł				
Wydatki bieżące ogółem, w tym:	17 941	19 090	18 298	95,9	102,0
- Edukacja	4 770	5 170	5 112	98,9	107,2
- Ochrona zdrowia i pomoc społeczna	3 506	3 534	3 489	98,7	99,5
- Transport i komunikacja	3 223	3 428	3 354	97,8	104,1
- Gospodarka komunalna i ochrona środowiska	1 633	1 712	1 410	82,3	86,3
- Finanse i różne rozliczenia	1 394	1 585	1 439	90,8	103,2
- Zarządzanie strukturami samorządowymi	1 333	1 400	1 302	93,0	97,7
- Ład przestrzenny i gospodarka nieruchomościami	1 029	1 164	1 113	95,6	108,1
- Kultura i ochrona dziedzictwa kulturowego	488	500	499	99,8	102,3
- Bezpieczeństwo i porządek publiczny	329	339	336	99,3	102,3
- Rekreacja, sport i turystyka	214	222	216	97,6	101,0
- Działalność promocyjna i wspieranie rozwoju gospodarczego	23	37	29	78,7	127,6

Wykonanie zaplanowanych na 2021 r. wydatków bieżących w układzie zadaniowym przebiegało w granicach od **78,7%** (sfera *Działalność promocyjna i wspieranie rozwoju gospodarczego*) do **99,8%** (sfera *Kultura i ochrona dziedzictwa kulturowego*).

Najwyższy stopień realizacji planu rocznego wydatków bieżących w 2021 r. dotyczył następujących sfer:

- *Kultura i ochrona dziedzictwa kulturowego* – 99,8%,
- *Bezpieczeństwo i porządek publiczny* – 99,3%,
- *Edukacja* – 98,9%.

Najniższy stopień realizacji planu rocznego wydatków bieżących w 2021 r. dotyczył następujących sfer:

- *Działalność promocyjna i wspieranie rozwoju gospodarczego* – 78,7%,
- *Gospodarka komunalna i ochrona środowiska* – 82,3%,
- *Finanse i różne rozliczenia* – 90,8%.

Wysokość wydatków bieżących w przekroju sfer układu zadaniowego w 2021 r. wyniosła od **29,0 mln zł** do **5,112 mld zł**.

Największe wydatki bieżące w 2021 r. poniesione zostały w następujących sferach:

- Edukacja – 5,112 mld zł,
- Ochrona zdrowia i pomoc społeczna – 3,489 mld zł,
- Transport i komunikacja – 3,354 mld zł.

Najniższe wydatki bieżące w 2021 r. poniesione zostały w następujących sferach:

- Działalność promocyjna i wspieranie rozwoju gospodarczego – 29,0 mln zł,
- Rekreacja, sport i turystyka – 216,4 mln zł,
- Bezpieczeństwo i porządek publiczny – 336,3 mln zł.

Dynamika wydatków bieżących w przekroju sfer układu zadaniowego w 2021 r. w stosunku do 2020 r. kształtowała się w granicach od **86,3%** do **127,6%**.

Najwyższa dynamika wydatków bieżących w 2021 r. w stosunku do 2020 r. wystąpiła w następujących sferach:

- Działalność promocyjna i wspieranie rozwoju gospodarczego – 127,6%,
- Ład przestrzenny i gospodarka nieruchomościami – 108,1%,
- Edukacja – 107,2%.

Najniższa dynamika wydatków bieżących w 2021 r. w stosunku do 2020 r. wystąpiła w następujących sferach:

- Gospodarka komunalna i ochrona środowiska – 86,3%,
- Zarządzanie strukturami samorządowymi – 97,7%,
- Ochrona zdrowia i pomoc społeczna – 99,5%.

W ramach wydatków bieżących poniesionych w 2021 r. na działania związane z przeciwdziałaniem i usuwaniem skutków COVID-19 wydatkowano kwotę **58,7 mln zł**.

WYDATKI MAJĄTKOWE 1,987 mld zł 76,5% planu spadek o 13,0% r/r

W 2021 r. poniesiono **wydatki majątkowe** w wysokości **1,987 mld zł**, co stanowiło **76,5%** wielkości planowanej. W 2021 r. w stosunku do 2020 r. wydatki majątkowe były niższe o **13,0%**, tj. o kwotę **298,1 mln zł**.

Na inwestycje realizowane na poziomie **ogólnomiejskim** wydatkowano środki w wysokości **1,254 mld zł**, natomiast inwestycje realizowane przez dzielnice opiewały na łączną kwotę **524,2 mln zł**. Pozostałe wydatki majątkowe wyniosły **208,7 mln zł**.

Wartość projektów inwestycyjnych współfinansowanych z budżetu Unii Europejskiej wyniosła **697,8 mln zł**. Dofinansowanie unijne do projektów inwestycyjnych w 2021 r. wyniosło **684,6 mln zł**.

TAB. 3. WYDATKI MAJĄTKOWE W LATACH 2020-2021 [w mln zł]

Wyszczególnienie	2020 r.	2021 r.		Wskaźnik realizacji planu	Dynamika r/r
	Wykonanie roczne	Plan na 31.12	Wykonanie roczne		
	w mln zł				
Wydatki majątkowe	2 285	2 596	1 987	76,5	87,0

Największe wydatki majątkowe poniesione w 2021 r.:

640,1 mln zł	Projekt i budowa II linii metra
100,0 mln zł	Dokapitalizowanie spółki Tramwaje Warszawskie Sp. z o.o.
97,5 mln zł	Budowa Szpitala Południowego
74,1 mln zł	Nabycie nakładów poniesionych przez dzierżawcę na nieruchomości położonej przy ul. Migdałowej 10
68,5 mln zł	Budowa Muzeum Sztuki Nowoczesnej
50,0 mln zł	Wniesienie wkładów do spółki Miejskie Przedsiębiorstwo Realizacji Inwestycji Sp. z o.o. w związku z realizacją zadania "Modernizacja i rozbudowa Szpitala Bielańskiego"
47,0 mln zł	Rozbudowa ul. Wybrzeże Helmskie wraz z zabezpieczeniem przeciwpowodziowym
38,5 mln zł	Budowa zespołu szkolno-przedszkolnego w rejonie ul. Nowaka - Jeziorańskiego
28,4 mln zł	Modernizacja kotłowni
26,1 mln zł	Budowa zespołu szkolno - przedszkolnego przy ul. Anny German
24,9 mln zł	Rozbudowa Szkoły Podstawowej nr 341 przy ul. Oławskiej 3
24,4 mln zł	Płatność z tytułu refundacji wydatków na zakup taboru na potrzeby projektu "Budowa II linii metra, wraz z infrastrukturą towarzyszącą i zakupem taboru - etap II"
20,0 mln zł	Budowa szkoły podstawowej w rejonie ul. Jana Kazimierza
20,0 mln zł	Budowa linii tramwajowej na Tarchomin i układu drogowego ul. Światowida i Projektowanej - prace przygotowawcze i pozyskanie nieruchomości oraz budowa układu drogowego

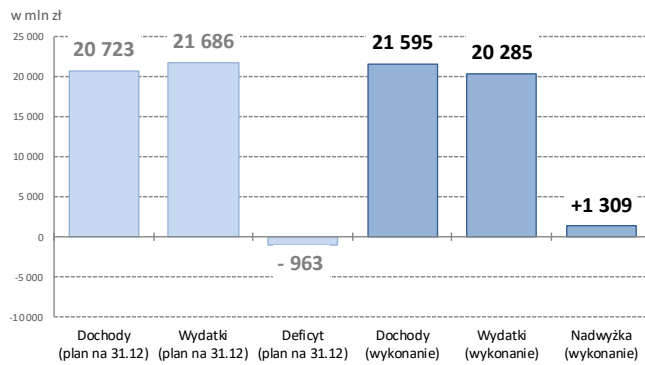
W ramach wydatków majątkowych poniesionych w 2021 r. na działania związane z przeciwdziałaniem i usuwaniem skutków COVID-19 wydatkowano kwotę **49,3 mln zł**.

WYNIK BUDŻETU: nadwyżka 1,309 mld zł

Rok 2021 zamknął się **nadwyżką** w kwocie **1,309 mld zł**, oznaczającą iż zrealizowane dochody przekroczyły poniesione wydatki.

Dodatkowo na wynik budżetu wpłynęło przekazanie z budżetu państwa w grudniu 2021 r. kwoty jednorazowej subwencji z przeznaczeniem na wydatki 2022 r. w wysokości **468 mln zł**, stanowiącej częściową rekompensatę trwałego corocznego od 2022 r. ubytku dochodów budżetu Miasta będącego skutkiem zmian podatkowych wdrożonych od stycznia 2022 r. w ramach rządowego programu Polski Ład. Częściowa jednorazowa rekompensata trwałych ubytków z udziału w podatku dochodowym od osób fizycznych PIT dla m.st. Warszawy wynikająca z wdrożenia programu Polski Ład wynosząca **468 mln zł** posłużyła do sfinansowania planowanego deficytu budżetowego 2022 r. Szacuje się, iż rządowy program Polski Ład począwszy od 2022 r. spowoduje trwałe roczne ograniczenie dochodów m.st. Warszawy z udziału w PIT w kwocie **1,7 mld zł**.

WYK. 7 PLANOWANE I WYKONANE W 2021 R. DOCHODY, WYDATKI I WYNIK BUDŻETU [w mln zł]

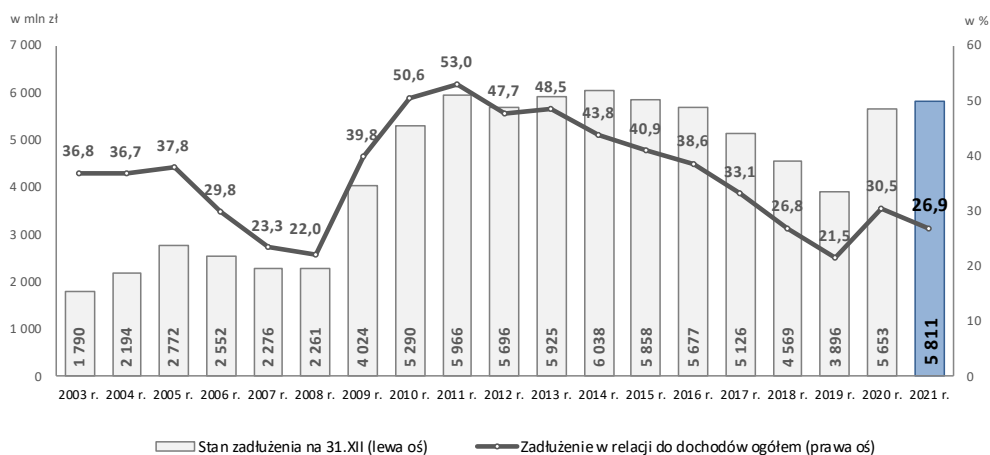


STAN ZADŁUŻENIA 5,811 mld zł 26,9% w relacji do dochodów

Stan zadłużenia m.st. Warszawy na koniec 2021 r. wyniósł **5,811 mld zł**, w tym z tytułu zaciągniętych kredytów i pożyczek **4,859 mld zł** oraz wyemitowanych obligacji **951,6 mln zł**, a także **692 tys. zł** z tytułu zobowiązań wymagalnych³. W stosunku do stanu na koniec 2020 r. zadłużenie wzrosło o **158 mln zł**.

Na koniec 2021 r. poziom zadłużenia w relacji do dochodów ogółem wyniósł **26,9%**.

WYK. 8 STAN ZADŁUŻENIA NA KONIEC ROKU I RELACJA ZADŁUŻENIA DO DOCHODÓW W LATACH 2003-2021 [w mln zł, %]



³ Zobowiązania wymagalne w kwocie 692.284,65 zł stanowiły zobowiązania następujących jednostek organizacyjnych m.st. Warszawy:

- Urząd m.st. Warszawy w kwocie 364.812,34 zł z tytułu:
 - niestawienia się wierzycieli po odbiór świadczenia z ustawy o Karcie Polaka oraz ustawy o cudzoziemcach: kwota 193.125,00 zł,
 - świadczeń z prawomocnych wyroków, do których nie udało się ustalić danych niezbędnych do dokonania zasądzonych wypłat: kwota 171.118,59 zł,
 - zobowiązania wobec kontrahenta w związku z koniecznością zapłaty faktury i jednocześnie oczekiwaniem na dostarczenie faktury korygującej: kwota 568,75 zł,
- dzielnica Wesoła w kwocie 319.586,00 zł z tytułu odszkodowania za nieruchomością przejętą pod drogi na rzecz m.st. Warszawy na podstawie decyzji Prezydenta m.st. Warszawy - decyzja niewypłacona w terminie z powodu braku decyzji z sądu o możliwości przekazania odszkodowania do depozytu sądowego; do dnia 15 marca 2022 r. nie wyznaczono terminu rozprawy, na której na wniosek sądu zostanie ustanowiony kurator.
- Dom Pomocy Społecznej „Syrena” w kwocie 7.262,46 zł z tytułu naliczonego a nie podjętego wynagrodzenia za 12/2019 r. ekwiwalentu za urlop oraz dodatkowego wynagrodzenia rocznego (po zmarłym pracowniku),
- dzielnica Mokotów w kwocie 623,85 zł w związku z korektą faktury co związane jest z podatkiem VAT; kwota została rozliczona korektą VAT w m-cu styczniu 2022 r.

USTAWOWE REGUŁY OSTROŻNOŚCIOWE - spełnione

REGUŁA WYDATKOWA W ZAKRESIE WYDATKÓW BIEŻĄCYCH

Na 2021 r. ustawa o finansach publicznych w art. 242 ustanawia rygor finansowy polegający na tym, że **jednostka samorządu terytorialnego nie może planować większych wydatków bieżących niż dochody bieżące** powiększone o **nadwyżkę budżetową z lat ubiegłych** oraz **wolne środki** na rachunku bieżącym budżetu wynikające z rozliczeń wyemitowanych papierów wartościowych, kredytów i pożyczek z lat ubiegłych w części finansującej deficyt budżetu.

Ponadto w myśl art. 78 ustawy z 19 listopada 2020 r. o szczególnych rozwiązaniach służących realizacji ustawy budżetowej na rok 2021 (Dz.U. z 2020 r. poz. 2400 oraz z 2021 r. poz. 1104 i 1901), w 2021 r. jednostka samorządu terytorialnego może przekroczyć relację określoną w art. 242 ustawy o finansach publicznych o kwotę:

- wydatków bieżących ponoszonych w celu realizacji zadań związanych z przeciwdziałaniem COVID-19 w części, w jakiej zostały sfinansowane dochodami majątkowymi lub przychodami z tytułu finansowania deficytu emisją papierów wartościowych, kredytami, pożyczkami lub środkami z prywatyzacji majątku oraz środkami ze spłat udzielonych pożyczek,
- ubytku w dochodach będącego skutkiem wystąpienia COVID-19, definiowanego jako zmniejszenie dochodów obliczone jako różnica między dochodami jednostki w 2021 r. a prognozami dochodów na rok 2021 wykazanymi przez jednostkę w wieloletniej prognozie finansowej obowiązującej na dzień 31 marca 2020 r., z tym że przez dochody rozumiane są dochody bieżące pomniejszone o dochody z tytułu subwencji ogólnej oraz dotacji i środków przeznaczonych na cele bieżące.

Obowiązującą w 2021 r. formułę ustawowej reguły limitu wydatków bieżących prezentuje poniższy wzór:

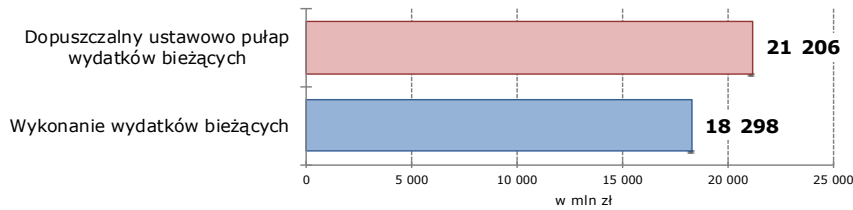
$$WB - WB_{COVID-19} \leq DB + UD_{COVID-19} + NB + WŚ$$

gdzie:

- WB -** wydatki bieżące
- WB_{COVID-19} -** wydatki bieżące ponoszone w celu realizacji zadań związanych z przeciwdziałaniem COVID-19 w części, w jakiej zostały sfinansowane dochodami majątkowymi lub przychodami z tytułu finansowania deficytu emisją papierów wartościowych, kredytami, pożyczkami lub środkami z prywatyzacji majątku oraz środkami ze spłat udzielonych pożyczek
- DB -** dochody bieżące
- UD_{COVID-19} -** ubytek dochodów będący skutkiem wystąpienia COVID-19, stanowiący odchylenie od prognozy na 2021 r. ujętej w wieloletniej prognozie finansowej obowiązującej na dzień 31 marca 2020 r., z tym że przez dochody rozumiane są dochody bieżące pomniejszone o dochody z tytułu subwencji ogólnej oraz dotacji i środków przeznaczonych na cele bieżące
- NB -** nadwyżka budżetowa z lat ubiegłych w części finansującej deficyt budżetu
- WŚ -** wolne środki na rachunku bieżącym wynikające z rozliczeń wyemitowanych papierów wartościowych, kredytów i pożyczek z lat ubiegłych w części finansującej deficyt budżetu

Wykres nr 9 prezentuje kształtowanie się ustawowej reguły wydatkowej w zakresie wydatków bieżących w 2021 r.

WYK. 9 DOPUSZCZALNY USTAWOWO I WYKONANY W 2021 R. POZIOM WYDATKÓW BIEŻĄCYCH [w mln zł]



Dopuszczalny ustawowo poziom wydatków bieżących m.st. Warszawy w 2021 r., obliczony zgodnie z zasadami określonymi w art. 242 ustawy o finansach publicznych, wynosił **21,206 mld zł**, co wynikało z poziomu wykonanych dochodów bieżących w 2021 r. w kwocie **20,583 mld zł** oraz ustawowego ubytku dochodów w następstwie COVID-19 w kwocie **623 mln zł**. Wykonane w 2021 r. wydatki bieżące w kwocie **18,298 mld zł** były niższe od dopuszczalnego ustawowego poziomu, co oznacza **spełnienie niniejszej reguły**.

REGUŁA INDYWIDUALNEGO LIMITU OBSŁUGI DŁUGU

Reguła, o której mowa w art. 243 ustawy o finansach publicznych, uwzględnia potencjał finansowy jednostki i wynikającą z niego indywidualną zdolność jednostki do spłaty zobowiązań dłużnych. Formuła ta ściśle uzależnia wielkość obciążeń budżetów jednostek samorządowych z tytułu zaciągniętych zobowiązań dłużnych od wysokości nadwyżki operacyjnej rozumianej jako nadwyżka dochodów bieżących nad wydatkami bieżącymi.

Konstrukcja normy co do zasady zakłada, że w danym roku budżetowym wysokość obciążeń budżetu związanych z obsługą zadłużenia (kapitał i odsetki) i udzielonymi poręczeniami i gwarancjami w relacji do dochodów bieżących jest zdeterminowana historycznie ukształtowanym średnim poziomem relacji nadwyżki dochodów bieżących nad wydatkami bieżącymi do dochodów bieżących.

Przy kalkulacji limitu obciążeń budżetu związanych z obsługą długu wyznaczanego dla 2021 r., poziom nadwyżki dochodów bieżących nad wydatkami bieżącymi powiększany jest o dochody ze sprzedaży majątku.

Dla 2021 r. okres, na podstawie którego obliczany jest przeciętny poziom relacji nadwyżki dochodów bieżących nad wydatkami bieżącymi do dochodów bieżących (limit obsługi długu), obejmuje **trzy lata** poprzedzające rok, dla którego badany jest dopuszczalny poziom obciążeń budżetu związanych z obsługą długu w relacji do dochodów bieżących (wskaźnik obsługi długu) - dla roku 2021 brane są pod uwagę dane z lat 2018-2020.

Do ograniczeń poziomu obsługi długu mają zastosowanie wyłączenia⁴, które zasadniczo dotyczą zobowiązań dłużnych zaciąganych na realizację inwestycji współfinansowanych ze środków unijnych oraz wcześniejszej spłaty długu.

⁴ Przy obliczaniu relacji, o której mowa w art. 243 ustawy o finansach publicznych, uwzględnia się wyłączenia, o których mowa:

- w art. 243 ustawy o finansach publicznych - wyłącza się kwoty z tytułu wykupu papierów wartościowych wraz z należnymi odsetkami i dyskontem oraz spłaty kredytów i pożyczek wraz z należnymi odsetkami odpowiednio wyemitowanych lub zaciągniętych w związku z umową zawartą na realizację programu, projektu lub zadania finansowanego z udziałem środków unijnych oraz poręczenia i gwarancje udzielone samorządowym osobom prawnym realizującym zadania jednostki samorządu terytorialnego w ramach programów finansowanych z udziałem środków unijnych, w terminie nie dłuższym niż 90 dni po zakończeniu programu, projektu lub zadania i otrzymaniu refundacji z tych środków; termin ten nie ma zastosowania do odsetek i dyskonta od zobowiązań zaciągniętych na wkład krajowy;
- w art. 243 ust. 3a ustawy o finansach publicznych - wyłącza się wykup papierów wartościowych, spłaty rat kredytów i pożyczek wraz z należnymi odsetkami i dyskontem, odpowiednio emitowanych lub zaciągniętych w związku z umową zawartą na realizację programu, projektu lub zadania finansowanego w co najmniej 60% ze środków unijnych, w części odpowiadającej wydatkom na wkład krajowy finansowanych tymi zobowiązaniami; w przypadku programu, projektu lub zadania przynoszącego dochód, poziom finansowania ze środków unijnych, ustala się po odliczeniu zdyskontowanego dochodu obliczanego zgodnie z przepisami Unii Europejskiej dotyczącymi takiego programu, projektu lub zadania, a kwotę wydatków na wkład krajowy ustala się w wysokości jaka wynikałaby, gdyby poziom finansowania ze środków unijnych, obliczony został bez uwzględnienia zdyskontowanego dochodu;
- w art. 243 ust. 3b ustawy o finansach publicznych - wyłącza się, następującą wyłącznie w roku budżetowym, na który uchwalono budżet, wcześniejszą spłatę zobowiązań, która przypadaby po roku budżetowym, na który uchwalono budżet, finansową:
 - środkami pochodzącymi z nowego zobowiązania, jeżeli obniża to łączny koszt obsługi długu w całym okresie spłaty,

Ponadto:

- w myśl art. 15zob ustawy z 2 marca 2020 r. *o szczególnych rozwiązaniach związanych z zapobieganiem, przeciwdziałaniem i zwalczaniem COVID-19, innych chorób zakaźnych oraz wywołanych nimi sytuacji kryzysowych* (Dz.U. z 2021 r. poz. 2095⁵) ograniczenia określonego w art. 243 ustawy o finansach publicznych nie stosuje się do wykupów papierów wartościowych, spłat rat kredytów i pożyczek wraz z należnymi odsetkami i dyskontem odpowiednio emitowanych lub zaciąganych w 2020 r. do równowartości kwoty ubytku w dochodach podatkowych będącego skutkiem wystąpienia COVID-19. Ubytek w dochodach będący skutkiem wystąpienia COVID-19, definiowany jest jako zmniejszenie dochodów podatkowych obliczone jako różnica między rzeczywistymi dochodami w 2020 r. a planowanymi dochodami wykazanymi w sprawozdaniu budżetowym za pierwszy kwartał 2020 r. Ponadto ustalając limit obsługi długu określony w art. 243 ustawy o finansach publicznych na rok 2021 i lata kolejne wydatki budżetu podlegają pomniejszeniu o wydatki bieżące poniesione w 2020 r. w celu realizacji zadań związanych z przeciwdziałaniem COVID-19 z pominięciem wydatków sfinansowanych otrzymanymi na ten cel dotacjami i środkami bieżącymi;
- w myśl art. 79 ustawy z 19 listopada 2020 r. *o szczególnych rozwiązaniach służących realizacji ustawy budżetowej na rok 2021* (Dz.U. z 2020 r. poz. 2400 oraz z 2021 r. poz. 1104 i 1901) ograniczenia określonego w art. 243 ustawy o finansach publicznych nie stosuje się do wykupów papierów wartościowych, spłat rat kredytów i pożyczek wraz z należnymi odsetkami i dyskontem odpowiednio emitowanych lub zaciąganych w 2021 r. do równowartości kwoty ubytku w dochodach będącego skutkiem wystąpienia COVID-19. Ubytek w dochodach będący skutkiem wystąpienia COVID-19, definiowany jest jako zmniejszenie dochodów obliczone jako różnica między dochodami jednostki w 2021 r. a prognozami dochodów na rok 2021 wykazanymi przez jednostkę w wieloletniej prognozie finansowej obowiązującej na dzień 31 marca 2020 r., z tym że przez dochody rozumiane są dochody bieżące pomniejszone o dochody z tytułu subwencji ogólnej oraz dotacji i środków przeznaczonych na cele bieżące. Ponadto ustalając limit obsługi długu określony w art. 243 ustawy o finansach publicznych na rok 2022 i lata kolejne wydatki budżetu podlegają pomniejszeniu o wydatki bieżące poniesione w 2021 r. w celu realizacji zadań związanych z przeciwdziałaniem COVID-19 z pominięciem wydatków sfinansowanych otrzymanymi na ten cel dotacjami i środkami bieżącymi;
- w myśl art. 80 ustawy z 19 listopada 2020 r. *o szczególnych rozwiązaniach służących realizacji ustawy budżetowej na rok 2021* (Dz.U. z 2020 r. poz. 2400 oraz z 2021 r. poz. 1104 i 1901) w przypadku stosowania przepisu o wyłączaniu z reguły obsługi długu, długu zaciągniętego w 2021 r. na pokrycie ubytku dochodów podatkowych, zadłużenie w relacji do dochodów ogółem w trakcie i na koniec 2021 r. nie może przekroczyć poziomu 80%.

-
- wolnymi środkami na rachunku bieżącym wynikającymi z rozliczeń wyemitowanych papierów wartościowych, kredytów i pożyczek z lat ubiegłych,
 - innymi środkami, w szczególności przychodami z prywatyzacji i spłat udzielonych pożyczek w latach ubiegłych, jeżeli jednostka nie zaciąga zobowiązań dłużnych na finansowanie planowanego deficytu budżetu;

- w art. 121a ustawy z 27 sierpnia 2009 r. - Przepisy wprowadzające ustawę o finansach publicznych (Dz. U. z 2009 r. Nr 157 poz. 1241) - wyłącza się kwoty z tytułu wykupu wyemitowanych przed wejściem w życie ustawy o finansach publicznych, obligacji nominowanych w walutach obcych na zagranicznych rynkach kapitałowych, z wyłączeniem odsetek od tych obligacji.

⁵ Zmiany tekstu wymienionej ustawy zostały ogłoszone w Dz.U. z 2021 r. poz. 2120, 2133, 2262, 2269, 2317, 2368 i 2459 oraz z 2022 r. poz. 202 i 218.

Jednocześnie art. 15zob ustawy z dnia 2 marca 2020 r. o szczególnych rozwiązaniach związanych z zapobieganiem, przeciwdziałaniem i zwalczaniem COVID-19, innych chorób zakaźnych oraz wywołanych nimi sytuacji kryzysowych (Dz.U. z 2021 r. poz. 2095⁶) sankcjonuje również, iż przy ustalaniu limitu obsługi długu dla lat 2020-2025 określonego w art. 243 ustawy o finansach publicznych, podobnie jak dla lat począwszy od roku 2026, wydatki bieżące budżetu podlegają pomniejszeniu o wydatki na obsługę długu (odsetki), co skutkuje podwyższeniem limitu.

Obowiązującą w 2021 r. formułę ustawowej reguły limitu obciążeń budżetu związanych z obsługą długu prezentuje poniższy wzór:

$$\frac{R + O}{Db} \leq \frac{1}{3} \times \sum_{i=1}^3 \frac{Dbei - (Wbei - Oi) + Dsmi}{Dbi}$$
$$80\% \geq \frac{Z}{DO}$$

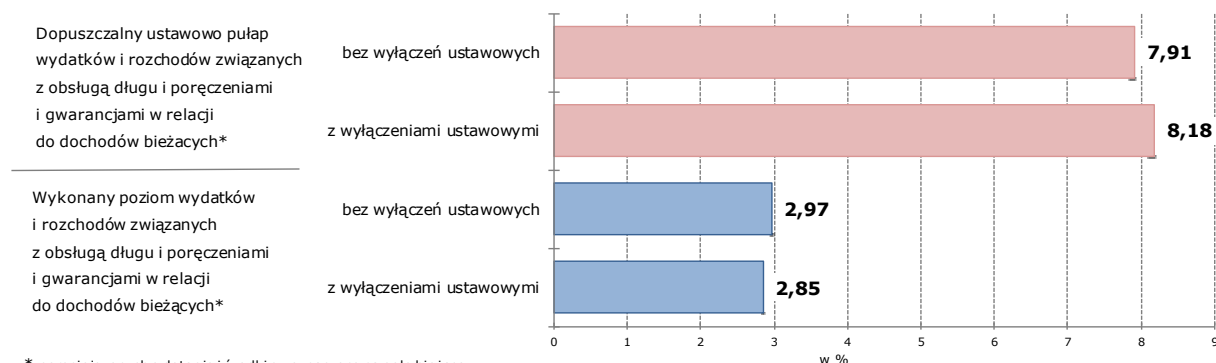
gdzie:

- R -** planowane na rok, na który ustalana jest relacja, spłaty rat kredytów i pożyczek oraz wykup papierów wartościowych z wyłączeniem zobowiązań zaciągniętych na pokrycie występującego w ciągu roku przejściowego deficytu budżetu oraz zobowiązań krótkoterminowych, jeżeli podlegają spłacie w roku zaciągnięcia
- O -** planowane na rok, na który ustalana jest relacja, wydatki bieżące na obsługę długu, w tym odsetki od kredytów i pożyczek i papierów wartościowych oraz dyskonto od papierów wartościowych oraz spłaty kwot wynikających z udzielonych poręczeń i gwarancji
- Db -** planowane na rok, na który ustalana jest relacja, dochody bieżące pomniejszone o dotacje i środki przeznaczone na cele bieżące
- Dbei -** dochody bieżące w roku poprzedzającym o i-lat rok, na który ustalana jest relacja, pomniejszone o dotacje i środki o charakterze bieżącym na realizację projektów unijnych
- Wbei -** wydatki bieżące w roku poprzedzającym o i-lat rok, na który ustalana jest relacja, pomniejszone o wydatki bieżące na realizację projektów unijnych
- Oi -** wydatki bieżące związane ze spłatą i obsługą długu, w tym odsetki od kredytów i pożyczek i papierów wartościowych oraz dyskonto od papierów wartościowych w roku poprzedzającym o i-lat rok, na który ustalana jest relacja
- Dsmi -** dochody ze sprzedaży majątku w roku poprzedzającym o i-lat rok, na który ustalana jest relacja
- Dbi -** dochody bieżące w roku poprzedzającym o i-lat rok, na który ustalana jest relacja, pomniejszone o dotacje i środki przeznaczone na cele bieżące
- Z -** zadłużenie na koniec roku, na który ustalana jest relacja
- DO -** dochody ogółem w roku, na który ustalana jest relacja

⁶ Zmiany tekstu wymienionej ustawy zostały ogłoszone w Dz.U. z 2021 r. poz. 2120, 2133, 2262, 2269, 2317, 2368 i 2459 oraz z 2022 r. poz. 202 i 218.

Wykres nr 10 prezentuje kształtowanie się ustawowej reguły indywidualnego limitu obsługi długu w 2021 r.

WYK. 10 DOPUSZCZALNY USTAWOWO I WYKONANY W 2021 R. POZIOM WYDATKÓW I ROZCHODÓW ZWIĄZANYCH Z OBSŁUGĄ ZADŁUŻENIA I PORĘCZENIAMI I GWARANCJAMI W RELACJI DO DOCHODÓW [w %]



Poniesione przez m.st. Warszawa w 2020 r. wydatki bieżące związane z przeciwdziałaniem COVID-19 w kwocie **139,0 mln zł**, po pomniejszeniu o dochody bieżące uzyskane w 2020 r. na finansowanie zadań związanych z COVID-19 w kwocie **19,1 mln zł**, wyłączane są przy obliczaniu ustawowego limitu długu na lata począwszy od 2021 r. Natomiast poniesione przez m.st. Warszawa w 2021 r. wydatki bieżące związane z przeciwdziałaniem COVID-19 w kwocie **58,7 mln zł**, po pomniejszeniu o dochody bieżące uzyskane w 2021 r. na finansowanie zadań związanych z COVID-19 w kwocie **45,4 mln zł**, wyłączane są przy obliczaniu ustawowego limitu długu na lata począwszy od 2022 r.

Ustawowy ubytek dochodów będący skutkiem wystąpienia COVID-19, który wystąpił w m.st. Warszawa w 2020 r., wyliczony na podstawie art. 15zoa ustawy z 2 marca 2020 r. o szczególnych rozwiązaniach związanych z zapobieganiem, przeciwdziałaniem i zwalczaniem COVID-19, innych chorób zakaźnych oraz wywołanych nimi sytuacji kryzysowych (Dz.U. z 2021 r. poz. 2095⁷), wyniósł **245,2 mln zł**. Natomiast ustawowy ubytek dochodów będący skutkiem wystąpienia COVID-19, który wystąpił w m.st. Warszawa w 2021 r., wyliczony na podstawie art. 79 ustawy z 19 listopada 2020 r. o szczególnych rozwiązaniach służących realizacji ustawy budżetowej na rok 2021 (Dz.U. z 2020 r. poz. 2400 oraz z 2021 r. poz. 1104 i 1901), wyniósł **622,8 mln zł**. Powyższe kwoty ustawowego ubytku dochodów na skutek COVID-19 były podstawą do wyłączenia spod ustawowej reguły indywidualnego limitu obsługi długu części długu zaciągniętego w 2020 r. i całości długu zaciągniętego w 2021 r. (z pominięciem pożyczek krajowych).

Dopuszczalny ustawowo na 2021 r. dla m.st. Warszawy poziom wydatków i rozchodów związanych z obsługą długu i udzielonymi poręczeniami i gwarancjami w relacji do dochodów bieżących, obliczony zgodnie z zasadami określonymi w art. 243 ustawy o finansach publicznych, tj. na podstawie danych za lata 2018-2020, z zastosowaniem ustawowych wyłączeń, wynosił **8,18%**, natomiast wykonany w 2021 r. poziom wydatków i rozchodów związanych z obsługą długu i udzielonymi poręczeniami i gwarancjami w relacji do dochodów skorygowany o ustawowe wyłączenia wyniósł **2,85%**, przy zadłużeniu w relacji do dochodów ogółem na koniec 2021 r. na poziomie **26,9%**, co oznacza **spełnienie niniejszej reguły**

⁷ Zmiany tekstu wymienionej ustawy zostały ogłoszone w Dz.U. z 2021 r. poz. 2120, 2133, 2262, 2269, 2317, 2368 i 2459 oraz z 2022 r. poz. 202 i 218.

5. Podstawowe wielkości budżetowe m.st. Warszawy

Poniższa tabela nr 4 prezentuje realizację planu głównych pozycji budżetowych m.st. Warszawy w 2021 r. na tle 2020 r.

TAB. 4. GŁÓWNE POZYCJE BUDŻETOWE W LATACH 2020-2021 [w zł]

LP.	WYSZCZEGÓLNIENIE	2020 r.	2021 r.			WSKAŹNIK REALIZACJI PLANU	DYNA- MIKA R/R
		WYKONANIE ROCZNE	PLAN NA 01.01	PLAN NA 31.12	WYKONANIE ROCZNE		
		W zł					
A	DOCHODY OGÓŁEM	18 557 696 137	20 565 585 317	20 723 346 889	21 594 768 515	104,2	116,4
A.1	DOCHODY BIEŻĄCE	17 755 804 430	19 352 480 453	19 423 946 603	20 582 879 294	106,0	115,9
A.1.1	CZĘŚĆ MIEJSKA	13 500 661 094	14 925 617 041	14 593 837 350	15 646 980 638	107,2	115,9
A.1.2	CZĘŚĆ POWIATOWA	3 105 358 458	3 280 994 025	3 533 903 914	3 582 925 099	101,4	115,4
A.1.3	CZĘŚĆ DZIELNICOWA	1 149 784 878	1 145 869 387	1 296 205 339	1 352 973 557	104,4	117,7
A.2	DOCHODY MAJĄTKOWE	801 891 707	1 213 104 864	1 299 400 286	1 011 889 222	77,9	126,2
A.2.1	CZĘŚĆ MIEJSKA	639 537 339	868 969 597	835 293 522	779 624 249	93,3	121,9
A.2.2	CZĘŚĆ POWIATOWA	521 668	0	813 464	817 603	100,5	156,7
A.2.3	CZĘŚĆ DZIELNICOWA	161 832 699	344 135 267	463 293 300	231 447 370	50,0	143,0
B	WYDATKI OGÓŁEM	20 226 156 395	21 630 383 949	21 686 082 760	20 285 425 717	93,5	100,3
B.1	WYDATKI BIEŻĄCE	17 941 003 467	18 821 144 834	19 089 876 487	18 298 335 090	95,9	102,0
B.1.1	CZĘŚĆ MIEJSKA	7 232 190 675	8 075 109 021	7 821 014 216	7 174 033 764	91,7	99,2
B.1.2	CZĘŚĆ POWIATOWA	1 679 129 588	1 713 874 143	1 815 665 385	1 796 082 998	98,9	107,0
B.1.3	CZĘŚĆ DZIELNICOWA	9 029 683 204	9 032 161 670	9 453 196 886	9 328 218 328	98,7	103,3
B.2	WYDATKI MAJĄTKOWE	2 285 152 928	2 809 239 115	2 596 206 273	1 987 090 627	76,5	87,0
B.2.1	CZĘŚĆ MIEJSKA	1 551 633 478	2 156 237 659	1 876 729 487	1 443 924 430	76,9	93,1
B.2.2	CZĘŚĆ POWIATOWA	22 238 737	29 252 698	25 656 873	18 927 090	73,8	85,1
B.2.3	CZĘŚĆ DZIELNICOWA	711 280 713	623 748 758	693 819 913	524 239 107	75,6	73,7
C	WYNIK BUDŻETU [A - B]	-1 668 460 258	-1 064 798 632	-962 735 871	+1 309 342 799	-	-

REALIZACJA PLANU DOCHODÓW

Realizacja **dochodów ogółem** w 2021 r. wyniosła **21,595 mld zł**, tj. **104,2%** planu. Dochody w 2021 r. **wzrosły** w stosunku do 2020 r. o **16,4%**, tj. o kwotę **3,037 mld zł**.

Dochody uzyskane w 2021 r. na finansowanie zadań związanych z COVID-19 wyniosły **51,0 mln zł**.

Realizacja **dochodów bieżących** w 2021 r. wyniosła **20,583 mld zł**, tj. **106,0%** planu. Dochody bieżące w 2021 r. **wzrosły** w stosunku do 2020 r. o **15,9%**, tj. o kwotę **2,827 mld zł**.

Realizacja **dochodów majątkowych** w 2021 r. wyniosła **1,012 mld zł**, tj. **77,9%** planu. Dochody majątkowe w 2021 r. **wzrosły** w stosunku do 2020 r. o **26,2%**, tj. o kwotę **210,0 mln zł**.

REALIZACJA PLANU WYDATKÓW

Realizacja **wydatków ogółem** w 2021 r. wyniosła **20,285 mld zł**, tj. **93,5%** planu. Wydatki w 2021 r. **wzrosły** w stosunku do 2020 r. o **0,3%**, tj. o kwotę **59,3 mln zł**.

W ramach wydatków poniesionych w 2021 r. na działania związane z przeciwdziałaniem i usuwaniem skutków COVID-19 wydatkowano kwotę **108,0 mln zł**.

Realizacja **wydatków bieżących** w 2021 r. wyniosła **18,298 mld zł**, tj. **95,9%** planu. Wydatki bieżące w 2021 r. **wzrosły** w stosunku do 2020 r. o **2,0%**, tj. o kwotę **357,3 mln zł**.

Realizacja **wydatków majątkowych** w 2021 r. wyniosła **1,987 mld zł**, tj. **76,5%** planu. Wydatki majątkowe w 2021 r. **uległy obniżeniu** w stosunku do 2020 r. o **13,0%**, tj. o kwotę **298,1 mln zł**.

WYNIK BUDŻETU

Zrealizowane w 2021 r. dochody przekroczyły poniesione wydatki, co oznacza wystąpienie **nadwyżki budżetu** w kwocie **1,309 mld zł**.

Sprawozdanie z wykonania budżetu m.st. Warszawy za 2021 r.
WPROWADZENIE

5.1 Dochody

5.1.1 Informacje ogólne

Poniższa tabela nr 5 prezentuje dochody budżetowe m.st. Warszawy wg źródeł zrealizowane w 2021 r. na tle 2020 r.

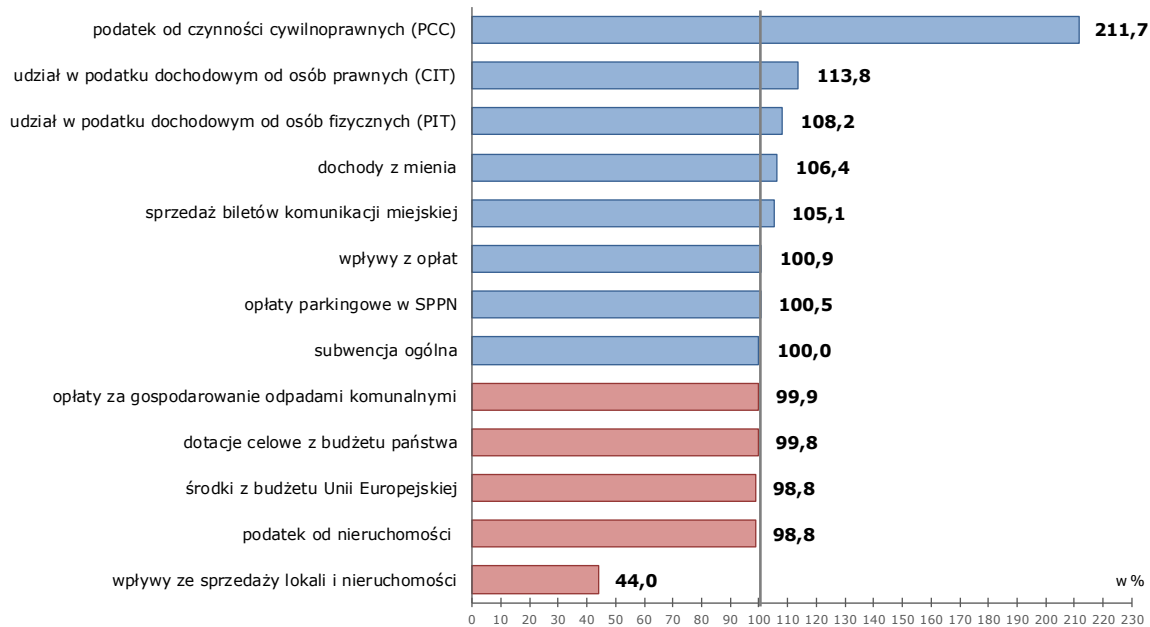
TAB. 5. DOCHODY WG ŹRÓDEŁ W LATACH 2020-2021 [w zł]

LP.	WYSZCZEGÓLNIENIE	2020 r.		2021 r.		WSKAŹNIK REALIZACJI PLANU	DYNA-MIKA R/R
		WYKONANIE ROCZNE	PLAN NA 01.01	PLAN NA 31.12	WYKONANIE ROCZNE		
		W ZŁ				W %	
DOCHODY BIEŻĄCE		17 755 804 430	19 352 480 453	19 423 946 603	20 582 879 294	106,0	115,9
A	DOCHODY WŁASNE	12 415 451 712	14 024 288 709	13 370 719 233	14 550 718 882	108,8	117,2
I	Podatki i opłaty lokalne, w tym:	1 223 470 599	1 411 075 000	1 411 179 248	1 382 698 854	98,0	113,0
1	podatek od nieruchomości	1 188 766 055	1 379 145 744	1 379 249 992	1 362 643 062	98,8	114,6
2	podatek od środków transportowych	34 366 670	30 566 443	30 566 443	18 911 994	61,9	55,0
3	podatek rolny	157 787	1 077 544	1 077 544	883 645	82,0	560,0
4	podatek leśny	178 028	285 269	285 269	228 972	80,3	128,6
5	opłata targowa	2 059	0	0	31 181	-	1 514,4
II	Podatki pobierane przez urzędy skarbowe, z tego:	620 127 008	557 750 000	557 750 000	1 145 346 914	205,4	184,7
1	podatek od czynności cywilnoprawnych	560 067 166	500 000 000	500 000 000	1 058 480 794	211,7	189,0
2	podatek od spadków i darowizn	53 933 085	52 000 000	52 000 000	71 183 033	136,9	132,0
3	podatek od dział. gosp. osób fizycz. opłacany w formie karty podatkowej	6 126 757	5 750 000	5 750 000	15 683 087	272,7	256,0
III	Wpływy z opłat, z tego:	197 580 577	206 700 000	212 198 000	214 118 028	100,9	108,4
1	opłata skarbową	91 114 046	97 000 000	97 000 000	105 139 600	108,4	115,4
2	opłata za wydawanie zezwoleń na sprzedaż napojów alkoholowych	61 721 193	57 000 000	62 498 000	57 918 928	92,7	93,8
3	opłata komunikacyjna	44 745 337	52 700 000	52 700 000	51 059 499	96,9	114,1
IV	Inne opłaty pobierane na podstawie odrębnych ustaw, w tym:	814 138 719	1 123 303 206	1 059 399 031	1 054 845 746	99,6	129,6
1	opłaty za gospodarowanie odpadami komunalnymi	741 857 670	1 040 000 000	975 000 000	973 647 335	99,9	131,2
2	opłaty za zajęcie pasa drogowego	67 130 856	72 755 706	73 430 081	72 513 802	98,8	108,0
3	renta planistyczna	584 463	4 347 500	4 428 225	2 740 800	61,9	468,9
4	opłaty za wydanie prawa jazdy	3 150 800	4 200 000	4 200 000	4 268 337	101,6	135,5
5	opłaty adiacenckie	558 042	1 200 000	1 540 725	821 781	53,3	147,3
6	opłaty za licencje przewozowe	854 888	800 000	800 000	740 667	92,6	86,6
7	opłaty za pozostałe licencje	2 000	0	0	2 003	-	100,2
8	opłata prolongacyjna	0	0	0	111 021	-	-
V	Udziały w podatkach stanowiących dochód budżetu państwa, z tego:	7 161 518 826	7 309 014 561	7 309 014 561	7 961 956 778	108,9	111,2
1	w podatku dochodowym od osób fizycznych	6 145 805 668	6 404 014 561	6 404 014 561	6 931 913 316	108,2	112,8
2	w podatku dochodowym od osób prawnych	1 015 713 158	905 000 000	905 000 000	1 030 043 462	113,8	101,4
VI	Dochody z mienia, w tym:	807 344 778	820 038 272	911 812 841	970 227 534	106,4	120,2
1	dochody z najmu i dzierżawy mienia	591 194 804	635 144 354	653 819 584	643 503 374	98,4	108,8
2	opłaty za użytkowanie wieczyste nieruchomości	200 013 818	182 027 000	254 175 278	312 661 217	123,0	156,3
3	odsetki od środków na rachunkach bankowych	12 254 419	1 000 000	1 000 000	8 507 610	850,8	69,4
4	dywidenda od spółek	1 228 755	0	0	182 289	-	14,8
5	opłaty za trwałe zarząd, użytkowanie i służebności	2 652 982	1 866 918	2 817 979	5 373 044	190,7	202,5
VII	Dotacje z budżetów innych j.s.t	85 367 142	83 291 400	83 291 400	90 765 731	109,0	106,3
VIII	Wpływy z tytułu pomocy finansowej między j.s.t.	284 856	0	803 400	778 764	96,9	273,4
IX	Pozostałe dochody, z tego:	1 505 619 208	2 513 116 270	1 825 270 752	1 729 980 531	94,8	114,9
1	sprzedaż biletów komunikacji miejskiej	578 854 990	1 067 276 325	585 276 325	615 403 876	105,1	106,3
2	opłaty parkingowe w Strefie Platnego Parkowania Niestrzeżonego	92 331 647	173 809 910	150 209 910	151 020 651	100,5	163,6
3	zwrot odpłatności za media	261 891 298	278 116 386	306 909 533	287 847 890	93,8	109,9
4	dochody związane z realizacją zadań z zakresu administracji rządowej	96 389 968	102 571 224	102 571 224	116 146 627	113,2	120,5
5	wpływy z pozostałych dochodów, opłat i podatków	476 151 305	891 342 425	680 303 760	559 561 487	82,3	117,5
B	SUBWENCJE, DOTACJE, ŚRODKI Z UE	5 340 352 718	5 328 191 744	6 053 227 370	6 032 160 412	99,7	113,0
I	Subwencja ogólna, z tego:	2 534 317 221	2 642 664 034	3 223 313 180	3 223 313 180	100,0	127,2
1	część oświatowa	2 280 953 087	2 404 958 735	2 461 057 890	2 461 057 890	100,0	107,9
2	część równoważąca	225 838 430	237 705 299	237 702 658	237 702 658	100,0	105,3
3	uzupełnienie subwencji ogólnej	27 525 704	0	524 552 632	524 552 632	100,0	1 905,7
II	Dotacje celowe z budżetu państwa, z tego:	2 749 302 379	2 637 599 346	2 732 564 741	2 726 743 265	99,8	99,2
1	na zadania własne	189 947 946	163 918 202	186 433 705	185 917 520	99,7	97,9
2	na zadania zlecone	2 549 226 953	2 461 957 644	2 532 171 576	2 529 899 210	99,9	99,2
3	na zadania realizowane na podst. porozumień z organami adm. rządowej	10 127 480	11 723 500	13 959 460	10 926 535	78,3	107,9
III	Dotacje z funduszy celowych	6 716 306	0	1 465 000	2 145 785	146,5	31,9
IV	Środki na dofinansowanie zadań bieżących pozyskane z innych funduszy	0	0	43 281 791	43 230 628	99,9	-
V	Dofinansowanie projektów realizowanych w ramach programów UE	50 016 813	47 928 364	52 602 658	36 727 554	69,8	73,4
DOCHODY MAJĄTKOWE		801 891 707	1 213 104 864	1 299 400 286	1 011 889 222	77,9	126,2
A	DOCHODY WŁASNE	159 327 369	437 196 117	568 064 128	296 151 378	52,1	185,9
I	Wpływy ze sprzedaży lokali i nieruchomości	48 571 998	388 528 471	510 966 096	224 991 131	44,0	463,2
II	Zbycie praw majątkowych - sprzedaż udziałów w spółkach	0	5 000 000	5 000 000	0	0,0	-
III	Wpływy ze sprzedaży składników majątkowych	438 072	2 150 910	2 541 247	1 475 349	58,1	336,8
IV	Wpływy z przekształcenia prawa użytk. wieczyst. w prawo własności	109 356 977	39 701 736	37 616 022	61 415 829	163,3	56,2
V	Dotacje z budżetów innych j.s.t na inwestycje	960 321	1 815 000	11 940 763	8 269 069	69,3	861,1
B	SUBWENCJE, DOTACJE, ŚRODKI Z UE	642 564 338	775 908 747	731 336 158	715 737 844	97,9	111,4
I	Dofinansowanie projektów realizowanych w ramach programów UE	513 523 338	752 589 346	677 160 281	684 551 261	101,1	133,3
II	Dotacje celowe z budżetu państwa otrzymane na inwestycje	5 517 730	0	6 813 464	5 958 318	87,4	108,0
III	Dotacje z funduszy celowych	193 842	0	0	0	-	0,0
IV	Środki na inwestycje pozyskane z innych źródeł	113 981 519	23 319 401	28 318 176	6 184 027	21,8	5,4
V	Uzupełnienie subwencji ogólnej	9 347 909	0	19 044 237	19 044 237	100,0	203,7
DOCHODY OGÓLEM		18 557 696 137	20 565 585 317	20 723 346 889	21 594 768 515	104,2	116,4
A	DOCHODY WŁASNE	12 574 779 081	14 461 484 826	13 938 783 361	14 846 870 260	106,5	118,1
B	SUBWENCJE, DOTACJE, ŚRODKI Z UE	5 982 917 056	6 104 100 491	6 784 563 528	6 747 898 256	99,5	112,8

5.1.2 Dochody wg źródeł

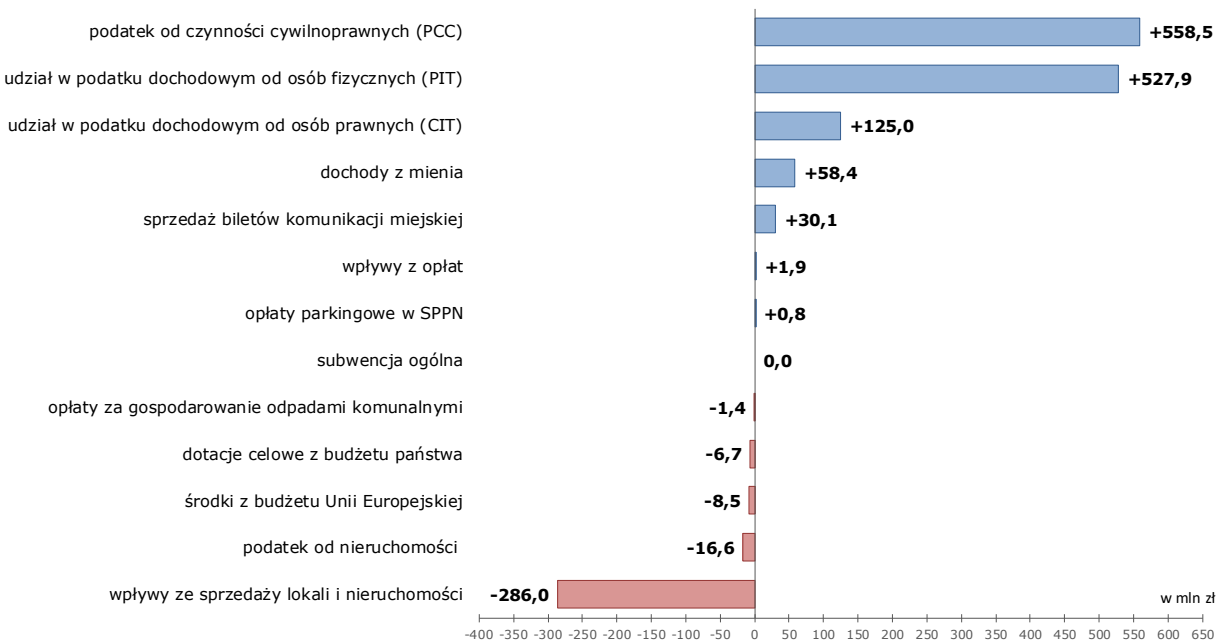
Realizacja **dochodów** w 2021 r. w przekroju głównych źródeł, przedstawiona na wykresie nr 11, przebiegała w granicach od **44,0%** do **211,7%** planu.

WYK. 11 DOCHODY WG GŁÓWNYCH ŹRÓDEŁ - STOPIEŃ REALIZACJI PLANU W 2021 R. [w %]



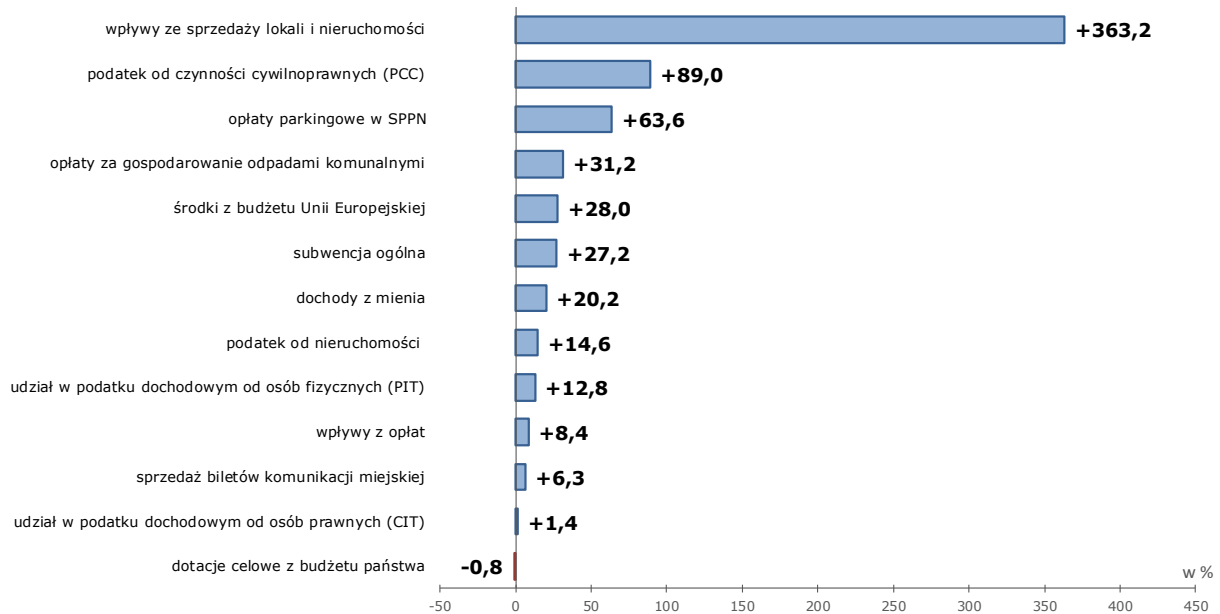
Odchylenia kwotowe realizacji od planu dochodów w 2021 r. w ramach **głównych źródeł**, przedstawione na wykresie nr 12, wyniosły od **-286,0 mln zł** do **+558,5 mln zł**.

WYK. 12 DOCHODY WG GŁÓWNYCH ŹRÓDEŁ – ODCHYLENIA REALIZACJI OD PLANU W 2021 R. [w mln zł]



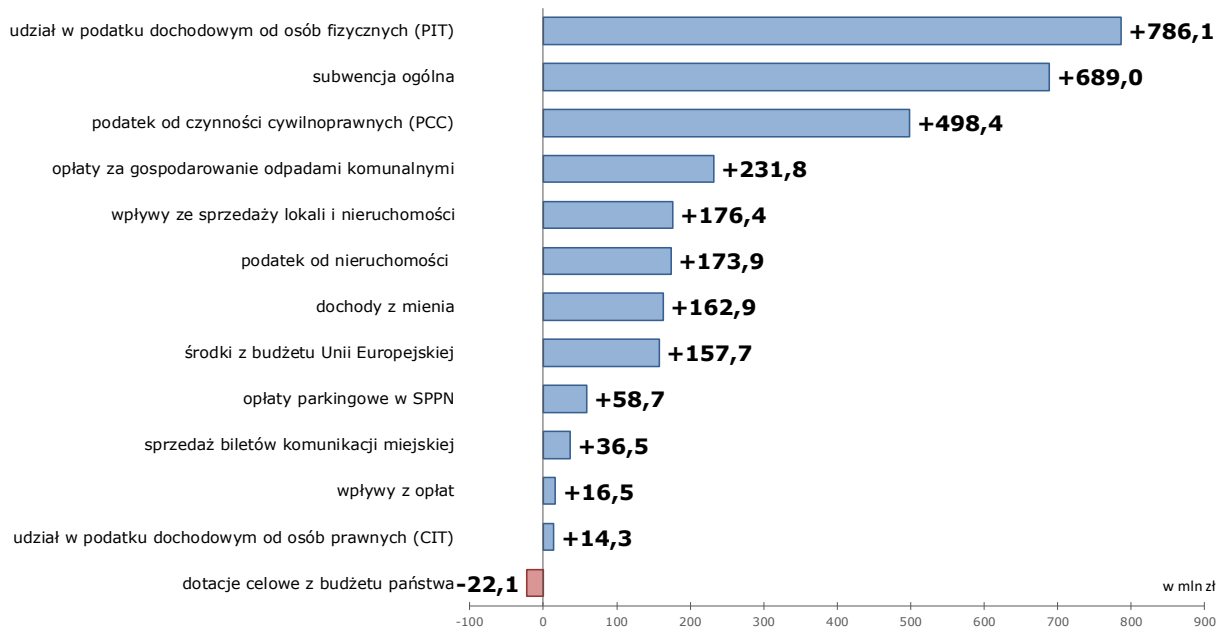
Nominalna względna zmiana wysokości dochodów w 2021 r. w stosunku do 2020 r. w przekroju **głównych źródeł**, przedstawiona na wykresie nr 13, zawierała się w granicach od **-0,8%** do **+363,2%**.

WYK. 13 DOCHODY WG GŁÓWNYCH ŹRÓDEŁ – ZMIANA W 2021 R. W STOSUNKU DO 2020 R. [w %]



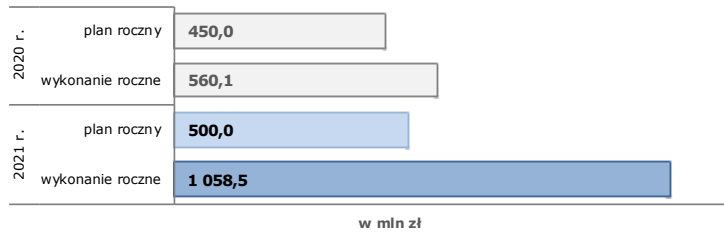
Zmiana kwotowa dochodów w 2021 r. w stosunku do 2020 r. w przekroju **głównych źródeł**, przedstawiona na wykresie nr 14, zawierała się w granicach od **-22,1 mln zł** do **+786,1 mln zł**.

WYK. 14 DOCHODY WG GŁÓWNYCH ŹRÓDEŁ – ZMIANA W 2021 R. W STOSUNKU DO 2020 R. [w mln zł]



5.1.3 Dochody wg głównych źródeł – odchylenia wykonania od planu

Podatek od czynności cywilnoprawnych (PCC) – ponadplanowe wpływy: 558,5 mln zł



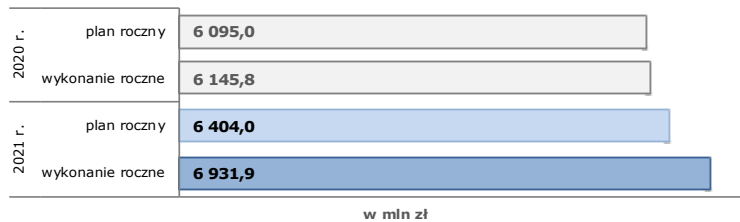
Realizacja planu dochodów w 2021 r. wyniosła **211,7%**, co oznacza ponadplanowe wpływy w wysokości **558,5 mln zł**. Dochody w 2021 r. **wzrosły** w stosunku do 2020 r. o **89,0%**, tj. o kwotę **498,4 mln zł**.

Wpływy z podatku od czynności cywilno-prawnych (PCC) stanowią w 100% dochód miasta i są przekazywane do budżetu za pośrednictwem urzędów skarbowych.

Wpływy z tego podatku są uzależnione od ilości i wartości transakcji podlegających temu podatkowi, zawieranych w szczególności na rynku obrotu nieruchomościami.

Zrealizowane w 2021 r. dochody z podatku od czynności cywilno-prawnych (PCC) były znacząco wyższe, o **89,0%**, niż w 2020 r.

Udział w podatku dochodowym od osób fizycznych (PIT) – ponadplanowe wpływy: 527,9 mln zł



Realizacja planu dochodów w 2021 r. wyniosła **108,2%**, co oznacza ponadplanowe wpływy w wysokości **527,9 mln zł**. Dochody w 2021 r. **wzrosły** w stosunku do 2020 r. o **12,8%**, tj. o kwotę **786,1 mln zł**.

Wpływy z podatku dochodowego od osób fizycznych (PIT) stanowią dochód budżetu państwa i są gromadzone przez Ministra Finansów za pośrednictwem urzędów skarbowych.

M.st. Warszawa jako miasto na prawach powiatu partycypuje w podziale dochodów z podatku (PIT) jako gmina oraz jako powiat. Łączny udział miast na prawach powiatu w podatku PIT w 2021 r. wynosił **48,48%**, w tym:

- **38,23%** - to udział gminny,
- **10,25%** - to udział powiatowy.

Zgodnie z ustawą o dochodach jednostek samorządu terytorialnego, w wyniku zmiany liczby mieszkańców przyjętych do domów pomocy społecznej przed dniem 1 stycznia 2004 r., Minister Finansów dokonał zmiany udziału gminnego o **0,07 pkt proc.**, z **38,16%** obowiązującego w 2020 r. na **38,23%** w 2021 r. W części powiatowej udział jest stały i wynosi **10,25%**.

Udział m.st. Warszawy w dochodach z PIT przypadających wszystkim gminom i powiatom odpowiada udziałowi należnego podatku PIT od podatników, którzy w rozliczeniu rocznym wykazują m.st. Warszawa jako miejsce zamieszkania w należnym podatku PIT od wszystkich podatników z całego kraju. Udział ten na 2021 r. wynosił **11,534%** i był wyższy o **0,007 pkt proc.** niż ustalony na 2020 r. w wysokości **11,527%**.

Podsumowując, wpływy m.st. Warszawy z PIT na 2020 r. można opisać wzorem:

$$PIT_{\text{Warszawa}} = PIT_{\text{BP}} \times 48,41\% \times 11,53\%$$


Plan dochodów Miasta z udziału w PIT wg stanu na 1 stycznia 2021 r. został przyjęty w wys. **6,404 mld zł.**, zgodnie z prognozami podanymi w pismach Ministerstwa Finansów z dnia 14 października 2020 r. o nr.: ST3.4750.30.2020 – część gminna i ST8.4750.8.2020 – część powiatowa i oparty na założeniach wynikających z projektu ustawy budżetowej na 2021 r.

Dochody m.st. Warszawy z PIT zrealizowane w 2021 r. w kwocie 6,932 mld zł były wyższe o 12,8% w stosunku do wykonania w 2020 r., ale jednocześnie w porównaniu z 2019 r. wzrost był już znacznie niższy i wyniósł 9,8% (dochody w 2020 r. w porównaniu z 2019 r. były niższe o 2,7%). Wzrost dochodów z PIT obserwowany na przestrzeni dwóch lat 2021 r. do 2019 r. był relatywnie niski w porównaniu z poprzednimi latami, co w kontekście znacząco wyższego w tym okresie wzrostu wynagrodzeń, świadczy o obniżeniu dynamiki dochodów z PIT przede wszystkim na skutek wymienionych powyżej zmian legislacyjnych trwale obniżających dochody samorządów z PIT. Jednoroczne wzrosty dochodów m.st. Warszawy z PIT w 2019 r. - 10% i w 2018 r. 14,1% były wyższe niż dwuletni przyrost dochodów w 2021 r. Mianowicie, dochody z PIT w 2021 r. wzrosły o 9,8% w stosunku do 2019 r., tj. w porównaniu z okresem sprzed głównych negatywnych dla dochodów z PIT skutków zmian legislacyjnych.

Dostępne dane Głównego Urzędu Statystycznego wskazują, że w gospodarce narodowej w 2021 r. w stosunku do 2019 r. nastąpił 15,2% wzrost przeciętnego wynagrodzenia. Oznacza to, że wzrost wynagrodzeń w tym okresie znacznie przewyższył wzrost dochodów m.st. Warszawy z PIT (o 5,4 pkt proc) pomimo niezmienionego progu podatkowego (85.528 zł), co korzystnie wpływa na relację dynamiki dochodów z PIT w porównaniu do dynamiki wynagrodzeń.

Negatywny wpływ zmian legislacyjnych na dochody m.st. Warszawy z PIT był głównym czynnikiem znaczącego wyhamowania dynamiki tych dochodów w porównaniu z poprzednimi latami.

Udział w podatku dochodowym od osób prawnych (CIT) – ponadplanowe wpływy: 125,0 mln zł



Realizacja planu dochodów w 2021 r. wyniosła **113,8%**, co oznacza ponadplanowe wpływy w wysokości **125,0 mln zł.** Dochody w 2021 r. **wzrosły** w stosunku do 2020 r. o **1,4%**, tj. o kwotę **14,3 mln zł.**

Wpływy z podatku dochodowego od osób prawnych (CIT), analogicznie jak z podatku od osób fizycznych, stanowią dochód budżetu państwa i są gromadzone przez Ministra Finansów za pośrednictwem urzędów skarbowych.

M.st. Warszawa jako miasto na prawach powiatu partycypuje w podziale dochodów z podatku (CIT) jako gmina oraz jako powiat. Łączny udział miast na prawach powiatu w podatku CIT wynosi **8,11%**, w tym:

- **6,71%** - to udział gminny,
- **1,40%** - to udział powiatowy.

Udział m.st. Warszawy w dochodach z CIT przypadających wszystkim gminom i powiatom zależy od wysokości podatku dochodowego odprowadzanego przez firmy funkcjonujące na terenie m.st. Warszawy oraz zakresu terytorialnego ich działalności. Wpływy z podatku CIT są przekazywane do budżetu jednostki samorządu terytorialnego wg właściwości terytorialnej podatnika (firmy). Jednakże jeśli podatnik posiada zakład lub oddział położony na obszarze jednostki samorządu terytorialnego innej niż właściwa dla jego siedziby,

to część podatku jest przekazywana do budżetu jednostki samorządu terytorialnego, na której obszarze znajduje się ten zakład lub oddział, proporcjonalnie do liczby zatrudnionych w nim osób na podstawie umowy o pracę.


Podsumowując, wpływy m.st. Warszawy z CIT można opisać wzorem:

$$CIT_{\text{Warszawa}} = CIT_{\text{od firm z Warszawy}} \times 8,11\%$$

Pomimo dodatniego stopnia wykonania planu dochodów z CIT w 2021 r. należy zwrócić uwagę na niekorzystne dla budżetu Warszawy znaczące zmniejszenie w 2021 r. udziału Warszawy, który na podstawie wstępnych rocznych sprawozdań budżetowych JST z poziomu 25,2% w 2020 r. uległ obniżeniu w 2021 r. do 20,8%, tj. o 4,4 pkt proc. Oznacza to, że w 2021 r. dynamika podatku CIT od firm z m.st. Warszawy - 101,4% była drastycznie niższa od dynamiki podatku CIT odnotowanej w całym kraju 122%.

Ocenia się, że przyczyną spadku udziału Warszawy w dochodach z CIT było pogorszenie się wyników podmiotów działających w sektorze usług, zwłaszcza w branżach najmocniej dotkniętych skutkami pandemii, tj. gastronomicznej, hotelarskiej, rekreacyjnej, jak też działających w sektorze finansów - ze znacznym udziałem w ogólnej liczbie podmiotów gospodarczych w Warszawie.

Dochody z mienia – ponadplanowe wpływy: 58,4 mln zł



Realizacja planu dochodów w 2021 r. wyniosła **106,4%**, co oznacza ponadplanowe wpływy w wysokości **58,4 mln zł**. Dochody w 2021 r. **wzrosły** w stosunku do 2020 r. o **20,2%**, tj. o kwotę **162,9 mln zł**.

Na realizację dochodów z mienia złożyły się głównie wpływy z:

- dochodów z najmu i dzierżawy mienia – 643,5 mln zł (98,4% planu),
- opłat za użytkowanie wieczyste nieruchomości – 312,7 mln zł (123% planu).

Realizacja planu **dochodów z najmu i dzierżawy mienia** od marca 2020 r. przebiegała w warunkach ograniczonej aktywności gospodarczej i społecznej w następstwie pandemii koronawirusa SARS-CoV-2. Ponadto w drodze uchwały Rady m.st. Warszawy (XXIII/663/2019) oraz zarządzeń Prezydenta m.st. Warszawy (136/2020, 506/2020, 522/2020) wprowadzono uregulowania prawne mające na celu przeciwdziałanie społeczno-gospodarczym skutkom pandemii oraz służące pomocy mieszkańcom i przedsiębiorcom a także organizacjom pozarządowym, które również oddziałują na niższy poziom wykonania dochodów.

W związku z powyższym z uwagi na uwarunkowania pandemiczne, realizacja dochodów z najmu i dzierżawy mienia, pomimo wzrostu wpływów w stosunku do ubiegłego roku, nadal utrzymuje się na poziomie niższym w porównaniu z okresem przed pandemicznym. Mianowicie, dochody z najmu i dzierżawy mienia wynoszące w 2021 r. 643,5 mln zł, były wyższe o 52,3 mln zł, tj. o 8,8%, w stosunku do 2020 r., niemniej ich poziom był niższy o 7,7 mln zł, tj. o 1,2%, w porównaniu z 2019 r. Utrzymujący się obniżony poziom realizacji dochodów dotyczy głównych kategorii dochodów z najmu i dzierżawy mienia powiązanych z sytuacją pandemiczną, tj.:

- najmu lokali użytkowych: 197,2 mln zł w 2021 r. wobec 235,4 mln zł w 2019 r., tj. spadek o 16,2% i w porównaniu z 182,6 mln zł w 2020 r., tj. wzrost o 8,0%,
- wpływów z najmu nieruchomości: 33,9 mln zł w 2021 r. wobec 41,4 mln zł w 2019 r., tj. spadek o 22,9% i w porównaniu z 32,1 mln zł w 2020 r., tj. wzrost o 5,4%,

Na ubytek w dochodach z najmu i dzierżawy miały także wpływ ograniczenia w funkcjonowaniu obiektów sportowych, w tym ich czasowe zamknięcie, wprowadzone z powodu pandemii COVID-19.

W zakresie **dochodów z opłat za użytkowanie wieczyste nieruchomości**, poziom zrealizowanych wpływów w 2021 r. był zdeterminowany skutkami zmian systemowych wprowadzonych w 2018 r. oraz przesunięciem terminów wnoszenia opłat rocznych za użytkowanie wieczyste z uwagi na uwarunkowania pandemiczne.

Na **systemową obniżkę dochodów** z opłat za użytkowanie wieczyste nieruchomości wpływ miały: przekształcenie prawa użytkowania wieczystego gruntów na mocy ustawy z dnia 20 lipca 2018 r. (Dz. U. z 2020 r. poz. 2040) oraz udzielenie bonifikaty osobom fizycznym będącym właścicielami budynków mieszkalnych jednorodzinnych lub lokali mieszkalnych lub spółdzielniom mieszkaniowym od jednorazowej opłaty za przekształcenie prawa użytkowania wieczystego w prawo własności nieruchomości na mocy uchwały nr LXXV/2128/2018 Rady m.st. Warszawy z dnia 18 października 2018 r. z późn. zm.


Szacuje się, że na skutek przekształcania prawa użytkowania wieczystego w prawo własności, przy bonifikatach sięgających 98 i 99% opłaty przekształceniowej, ubytek dochodów z **opłat rocznych za użytkowanie wieczyste** gruntów przeznaczonych na cele mieszkaniowe sięga kwoty ok. **330 mln zł** corocznie.

Z uwagi na uwarunkowania pandemiczne **przesunięte zostały terminy wnoszenia opłat rocznych** za użytkowanie wieczyste, które zgodnie z terminem ustawowym użytkownicy są zobowiązani wnieść do dnia 31 marca. W 2020 r. w związku z wybuchem pandemii wyznaczony został nowy termin płatności opłat rocznych za użytkowanie wieczyste na 30 czerwca 2020 r., który następnie został przesunięty do 31 stycznia 2021 r.

Na wykonanie dochodów z opłat za użytkowanie wieczyste nieruchomości w latach 2019-2021 miało ponadto wpływ:

- dokonywanie począwszy od 2019 r. przez Urząd m.st. Warszawy zwrotów nadpłat wniesionych przez użytkowników wieczystych pomniejszających opłaty roczne za użytkowanie wieczyste. Nadpłaty powstały w przypadku, gdy użytkownicy wieczysti wnieśli opłaty roczne z tytułu użytkowania wieczystego, a następnie wyrazili chęć wniesienia opłaty jednorazowej. W takich przypadkach nadpłaty, należy zwrócić użytkownikom wieczystym – kwoty odpowiednio w wysokości 60-80% wniesionych opłat rocznych za użytkowanie wieczyste.
- rozłożony w czasie proces przekształcania użytkowania wieczystego w prawo własności ze względu na dużą skalę przekształceń w Mieście i ograniczenia w przemieszczaniu się w czasie pandemii,
- wnoszenie opłat przez nowych użytkowników wieczystych nieruchomości nie przeznaczonych na cele mieszkaniowe wynikających z rozwoju miasta.

Sprzedaż biletów komunikacji miejskiej – ponadplanowe wpływy: 30,1 mln zł

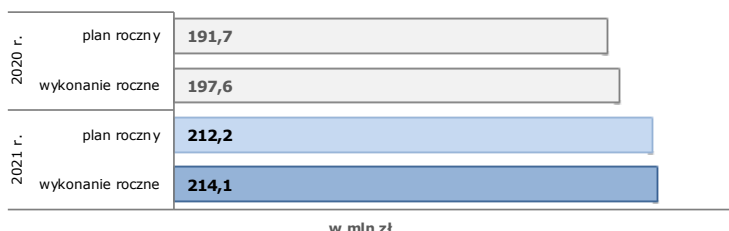


Realizacja planu dochodów w 2021 r. wyniosła **105,1%**, co oznacza ponadplanowe wpływy w wysokości **30,1 mln zł**. Dochody w 2021 r. **wzrosły** w stosunku do 2020 r. o **6,3%**, tj. o kwotę **36,5 mln zł**.

Plan dochodów ujęty w budżecie na 2021 r. przewidywał pierwotnie uzyskanie **1,067 mld zł** ze sprzedaży biletów komunikacji miejskiej. Jednakże w 2021 r. (zwłaszcza w pierwszym półroczu) utrzymywał się negatywny wpływ sytuacji pandemicznej, w tym zwiększona skala pracy w formie zdalnej, na poziom realizacji dochodów ze sprzedaży biletów komunikacji miejskiej. W związku ze stwierdzonym ryzykiem w realizacji planu dochodów został

on urealniony. Uchwałą nr XLVI/1402/2021 Rady m.st. Warszawy z dnia 18 marca 2021 r. w sprawie zmian w budżecie m.st. Warszawy na 2021 r. zmniejszono plan dochodów o **482 mln zł**, tj. do kwoty **585,3 mln zł**. Ostatecznie realizacja planu dochodów ze sprzedaży biletów komunikacji miejskiej w 2021 r. wyniosła **615,4 mln zł**. Zrealizowane w 2021 r. dochody były niższe o **291 mln zł**, tj. o **32,1%**, w porównaniu do wpływów uzyskanych w 2019 roku tj. w okresie sprzed pandemii.

Wpływy z opłat – ponadplanowe wpływy: 1,9 mln zł



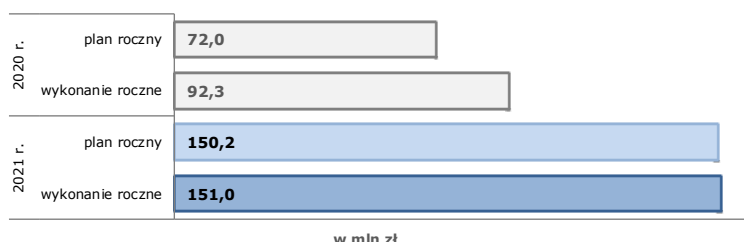
Realizacja planu dochodów w 2021 r. wyniosła **100,9%**, co oznacza ponadplanowe wpływy w wysokości **1,9 mln zł**. Dochody w 2021 r. **wzrosły** w stosunku do 2020 r. o **8,4%**, tj. o kwotę **16,5 mln zł**.

Na realizację dochodów z opłat złożyły się wpływy z:

- opłaty skarbowej – **105,1 mln zł** (108,4% planu),
- opłaty za wydawanie zezwoleń na sprzedaż napojów alkoholowych – **57,9 mln zł** (92,7% planu),
- opłaty komunikacyjnej – **51,1 mln zł** (96,9% planu).

Opłaty parkingowe w Strefie Płatnego Parkowania Niestrzeżonego

- ponadplanowe wpływy: **0,8 mln zł**




Realizacja planu dochodów w 2021 r. wyniosła **100,5%**, co oznacza ponadplanowe wpływy w wysokości **0,8 mln zł**. Dochody w 2021 r. **wzrosły** w stosunku do 2020 r. o **63,6%**, tj. o kwotę **58,7 mln zł**.

Na wzrost dochodów z opłat parkingowych w Strefie Płatnego Parkowania Niestrzeżonego w 2021 r. w stosunku do 2020 r. miały wpływ zmiany w zakresie ich funkcjonowania, w szczególności:

- wydłużenie od 4 stycznia 2021 r. czasu obowiązywania strefy z 10 do 12 godzin (8-20), a także podwyższenie stawek opłat za postój w SPPN o ok. 30% - na mocy uchwały nr XXXVIII/1204/2020 Rady miasta stołecznego Warszawy z 15 października 2020 r.,
- rozszerzenie z dniem 7 września 2020 r. obszaru Strefy Płatnego Parkowania Niestrzeżonego na terenie dzielnic Wola i Pragi-Północ – na mocy uchwały nr XXX/887/2020 Rady m.st. Warszawy z 14 maja 2020 roku.

Ponadto 15 listopada 2021 r. weszła w życie uchwała nr LI/1570/2021 Rady miasta stołecznego Warszawy z 8 lipca 2021 r. dotycząca zwłaszcza rozszerzenia obszaru SPPN o pozostałą część Dzielnicy Ochota oraz o całą Dzielnicę Żoliborz. Ponieważ uchwała weszła w życie pod koniec 2021 r. to rozszerzenie strefy wpłynie przede wszystkim na poziom dochodów począwszy od 2022 roku.

Opłaty za gospodarowanie odpadami komunalnymi – odchylenie od planu: 1,4 mln zł




Realizacja planu dochodów w 2021 r. wyniosła **99,9%**, co oznacza odchylenie od planu w wysokości **1,4 mln zł**. Dochody w 2021 r. **wzrosły** w stosunku do 2020 r. o **31,2%**, tj. o kwotę **231,8 mln zł**.

Wzrost dochodów w 2021 r. w stosunku do 2020 r. związany był ze zmianami w zakresie opłaty za gospodarowanie odpadami komunalnymi.

W czasie konstruowania budżetu na 2021 r. obowiązywała metoda ustalania opłaty od gospodarstwa domowego w rozróżnieniu na nieruchomości zabudowane budynkiem jednorodzinny oraz budynkiem wielolokalowym. Opłaty przy tej metodzie zapewniały dochody w wys. ok. **818 mln zł** w skali roku. Ponadto uchwałami nr XXXVIII/1199/2020 i XXXVIII/1200/2020 Rady m.st. Warszawy z 15 października 2020 r. zmieniono metodę ustalania opłat. Od 1 kwietnia 2021 r. zaczął obowiązywać nowy sposób naliczania opłaty oparty na zużyciu wody. Na tej podstawie plan dochodów ujęty w budżecie na 2021 r. przewidywał uzyskanie **1,040 mld zł** z opłat za gospodarowanie odpadami komunalnymi. W II półroczu 2021 r. w związku ze stwierdzonym ryzykiem w realizacji planu dochodów z opłat za gospodarowanie odpadami komunalnymi został on urealniony. Uchwałą nr L/1556/2021 Rady m.st. Warszawy z 24 czerwca 2021 r. w sprawie zmian w budżecie m.st. Warszawy na 2021 r. zmniejszono plan dochodów o **65 mln zł**, tj. do kwoty **975 mln zł**. Ostatecznie realizacja planu dochodów w 2021 r. wyniosła **973,6 mln zł**.

Środki na dofinansowanie projektów realizowanych w ramach programów UE

– odchylenie od planu: **8,5 mln zł**




Realizacja planu dochodów w 2021 r. wyniosła **98,8%**, co oznacza odchylenie od planu w wysokości **8,5 mln zł**. Dochody w 2021 r. **wzrosły** w stosunku do 2020 r. o **28,0%**, tj. o kwotę **157,7 mln zł**.

Dochody uzyskano w związku z realizacją m.in. następujących projektów:

- Budowa II linii metra wraz zakupem taboru - etap III – uzyskano **533,1 mln zł** wobec planowanych **436,7 mln zł**,
- Budowa II linii metra, wraz z infrastrukturą towarzyszącą i zakupem taboru - etap II - odcinek 3+3 – uzyskano **92,7 mln zł** wobec planowanych **163,0 mln zł**,
- Przebudowa ul. Wał Miedzeszyński na odc. od ronda z ul. Trakt Lubelski do węzła z planowaną trasą ekspresową S2 – uzyskano **17,0 mln zł**, tj. zgodnie planem,
- Modernizacja ciągu ul. Marsa – Żołnierska odc. węzeł Marsa – granica miasta – etap II – uzyskano **14,7 mln zł** wobec planowanych **14,6 mln zł**.

W 2021 r. realizacja dochodów z Unii Europejskiej wyniosła **721,3 mln zł**, w tym dofinansowania budowy II linii metra wyniosło **625,8 mln zł**.

Podatek od nieruchomości – odchylenie od planu: **16,6 mln zł**




Realizacja planu dochodów w 2021 r. wyniosła **98,8%**, co oznacza odchylenie od planu w wysokości **16,6 mln zł**. Dochody w 2021 r. **wzrosły** w stosunku do 2020 r. o **14,6%**, tj. o kwotę **173,9 mln zł**.

W 2020 r. w celu złagodzenia negatywnych skutków pandemii dla mieszkańców, w trosce o ich zdrowie, podjęta została decyzja o czasowym wstrzymaniu wysyłki decyzji ustalających wysokość podatku od nieruchomości na 2020 r. Po ponownym uruchomieniu wysyłki decyzje były doręczane jeszcze w 2021 r. i dochody z tego tytułu w części zostały zaewidencjonowane w roku budżetowym 2021.

Na poziom realizacji planu dochodów z podatku od nieruchomości, który wyniósł **98,8%**, wpłynął trwający proces ustalania stanu faktycznego i prawnego w zakresie podmiotów i przedmiotów podlegających opodatkowaniu.

Wpływy ze sprzedaży lokali i nieruchomości – odchylenie od planu: **286,0 mln zł**



Realizacja planu dochodów w 2021 r. wyniosła **44,0%**, co oznacza odchylenie od planu w wysokości **286,0 mln zł**. Dochody w 2021 r. **wzrosły** w stosunku do 2020 r. o **363,2%**, tj. o kwotę **176,4 mln zł**.

Na wpływy ze sprzedaży składników mienia komunalnego złożyły się następujące dochody:

- 138,7 mln zł ze sprzedaży nieruchomości zabudowanych przy planie rocznym 91,8 mln zł,
- 59,7 mln zł ze sprzedaży nieruchomości gruntowych przy planie rocznym 369,2 mln zł,
- 4,7 mln zł ze sprzedaży lokali użytkowych przy planie rocznym 3,6 mln zł,
- 1,2 mln zł ze sprzedaży lokali mieszkalnych przy planie rocznym 1,3 mln zł,
- 2,4 mln zł z tytułu odszkodowania za przejęte nieruchomości pod inwestycje celu publicznego przy planie rocznym 33,8 mln zł.

Na wzrost dochodów ze sprzedaży w 2021 r. w stosunku do dochodów uzyskanych w 2020 r. miała wpływ sprzedaż poniższych nieruchomości:

- w Dzielnicy Ursynów przy ul. Migdałowej 10, w trybie bezprzetargowym, na rzecz wieloletniego dzierżawcy za kwotę 61,4 mln zł,
- w Dzielnicy Bemowo przy ul. Powstańców Śląskich (dz. 1/17 i dz. 1/18) za łączną kwotę 43,9 mln zł,
- w Dzielnicy Śródmieście przy ul. Mariańskiej 5 za kwotę 26,7 mln zł,

- w Dzielnicy Śródmieście przy ul. Długiej 33/35 za kwotę 19,7 mln zł,
- w Dzielnicy Mokotów przy ul. Orzyckiej 27 za kwotę 12,0 mln zł.

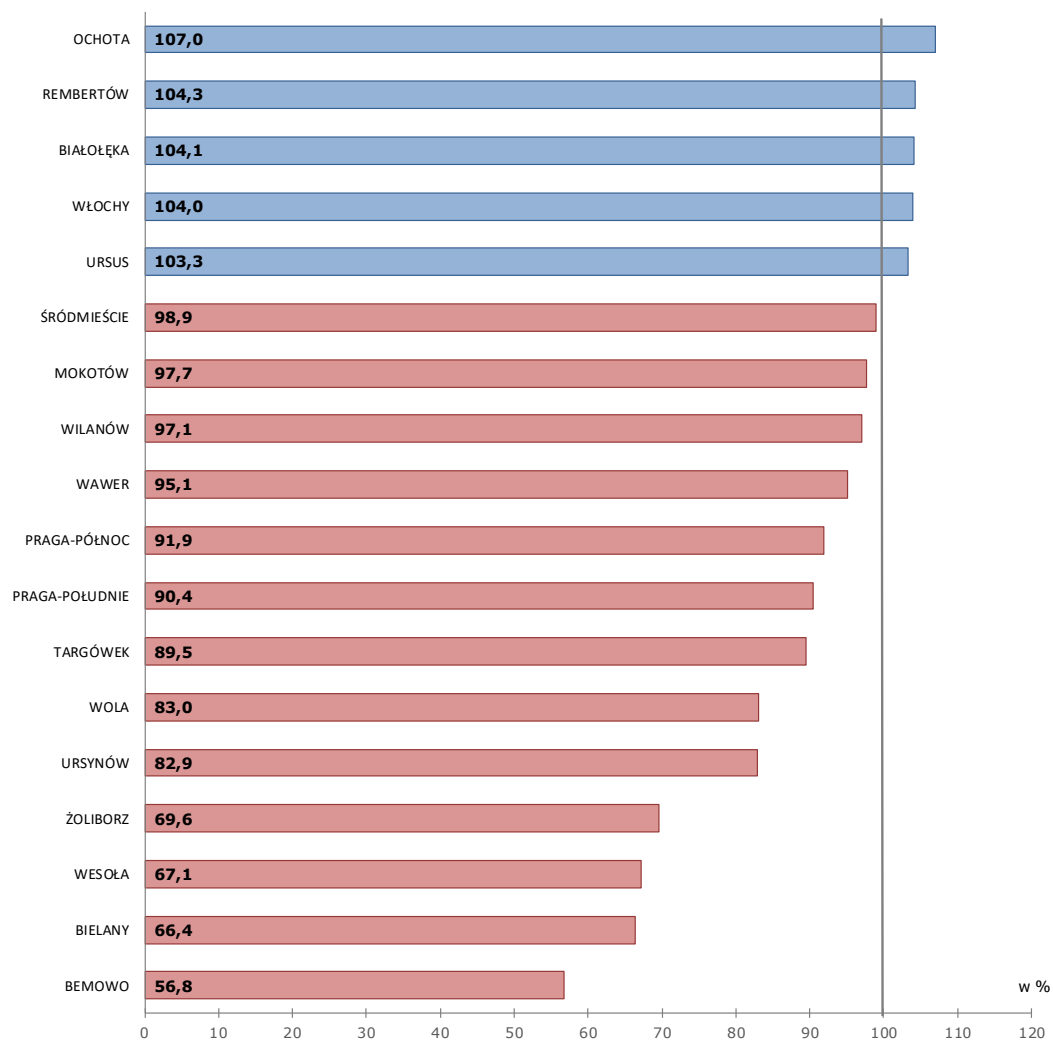
Plan dochodów ze sprzedaży nieruchomości nie został zrealizowany w całości z uwagi na przedłużające się procesy: ustalania stanu prawnego części nieruchomości przeznaczonych do sprzedaży i przygotowywania dokumentacji niezbędnej do przeprowadzenia przetargów. W związku z tym niezrealizowany plan wpływów ze sprzedaży nieruchomości został przesunięty na 2022 r.

5.1.4 Dochody miasta realizowane przez dzielnice

Dochody dzielnic zrealizowane w 2021 r. wyniosły **1,584 mld zł**, tj. **90,0%** planu.

Poniższy wykres nr 15 prezentuje wykonanie przez poszczególne dzielnice m.st. Warszawy planu dochodów do realizacji w 2021 r.

WYK. 15 DOCHODY DZIELNIC - STOPIEŃ REALIZACJI PLANU W 2021 ROKU [w %]

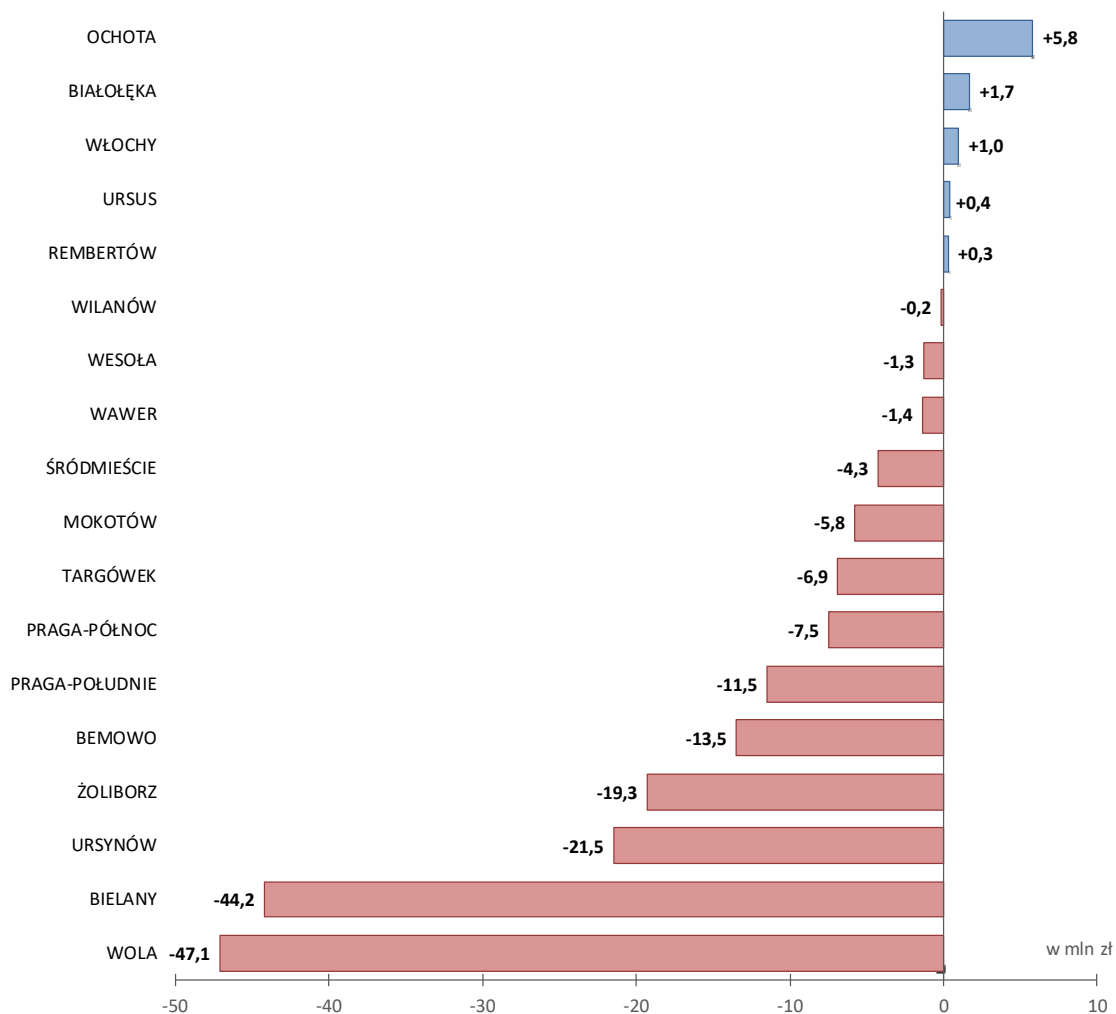


Realizacja planu dochodów przez dzielnice w 2021 r. przebiegała w granicach od **56,8%** do **107,0%**.

W 2021 r. w **5** dzielnicach zrealizowane dochody były wyższe od planowanych, natomiast w **13** dzielnicach plan dochodów nie został wykonany.

Poniższy wykres nr 16 prezentuje odchylenia wykonania od planu dochodów do realizacji w poszczególnych dzielnicach m.st. Warszawy w 2021 r.

WYK. 16 DOCHODY DZIELNIC - ODCHYLENIE REALIZACJI OD PLANU W 2021 R. [w mln zł]



Odchylenia kwotowe wykonania od planu dochodów realizowanych przez dzielnice w 2021 r. wyniosły od **-47,1 mln zł** (dz. Wola) do **+5,8 mln zł** (dz. Ochota).

5.2 Wydatki

Realizacja **wydatków ogółem** w 2021 r. wyniosła **20,285 mld zł**, tj. **93,5%** planu. Wydatki w 2021 r. **wzrosły** w stosunku do 2020 r. o **0,3%**, tj. o kwotę **59,3 mln zł**.

Realizacja **wydatków bieżących** w 2021 r. wyniosła **18,298 mld zł**, tj. **95,9%** planu. Wydatki bieżące w 2021 r. **wzrosły** w stosunku do 2020 r. o **2,0%**, tj. o kwotę **357,3 mln zł**.

W ramach wydatków bieżących poniesionych w 2021 r. na działania związane z przeciwdziałaniem i usuwaniem skutków COVID-19 wydatkowano kwotę **58,7 mln zł**.

Realizacja **wydatków majątkowych** w 2021 r. wyniosła **1,987 mld zł**, tj. **76,5%** planu. Wydatki majątkowe w 2021 r. **uległy obniżeniu** w stosunku do 2020 r. o **13,0%**, tj. o kwotę **298,1 mln zł**.

W ramach wydatków majątkowych poniesionych w 2021 r. na działania związane z przeciwdziałaniem i usuwaniem skutków COVID-19 wydatkowano kwotę **49,3 mln zł**.

5.2.1 Wydatki ogółem wg działów klasyfikacji budżetowej

Poniższa tabela nr 6 prezentuje realizację planu wydatków budżetowych wg działów w m.st. Warszawie w 2021 r. na tle 2020 r.

TAB. 6. WYDATKI WG DZIAŁÓW W LATACH 2020-2021 [w zł]

DZIAŁ	WYSZCZEGÓLNIENIE	2020 r.	2021 r.			WSKAŹNIK REALIZACJI PLANU	DYNA- MIKA R/R
		WYKONANIE ROCZNE	PLAN NA 01.01	PLAN NA 31.12	WYKONANIE ROCZNE		
		W zł					
	WYDATKI OGÓŁEM	20 226 156 395	21 630 383 949	21 686 082 760	20 285 425 717	93,5	100,3
	WYDATKI BIEŻĄCE	17 941 003 467	18 821 144 834	19 089 876 487	18 298 335 090	95,9	102,0
	WYDATKI MAJĄTKOWE	2 285 152 928	2 809 239 115	2 596 206 273	1 987 090 627	76,5	87,0
010	ROLNICTWO I ŁOWIECTWO	129 698	23 000	60 818	55 231	90,8	42,6
-	- wydatki bieżące	129 698	23 000	60 818	55 231	90,8	42,6
-	- wydatki majątkowe	0	0	0	0	-	-
020	LEŚNICTWO	16 163 466	17 373 000	16 634 509	15 388 278	92,5	95,2
-	- wydatki bieżące	15 540 262	17 373 000	15 332 836	14 748 330	96,2	94,9
-	- wydatki majątkowe	623 204	0	1 301 673	639 948	49,2	102,7
400	WYTW. I ZAOPATR. W ENERGIĘ ELEKTRYCZNĄ, GAZ I WODĘ	3 101 188	4 845 914	4 459 004	4 075 587	91,4	131,4
-	- wydatki bieżące	3 096 450	3 625 914	3 759 004	3 399 640	90,4	109,8
-	- wydatki majątkowe	4 738	1 220 000	700 000	675 947	96,6	14 266,5
500	HANDEL	5 189 812	1 376 434	1 756 434	720 535	41,0	13,9
-	- wydatki bieżące	0	0	0	0	-	-
-	- wydatki majątkowe	5 189 812	1 376 434	1 756 434	720 535	41,0	13,9
600	TRANSPORT I ŁĄCZNOŚĆ	4 445 967 407	5 175 724 043	4 871 788 673	4 503 260 807	92,4	101,3
-	- wydatki bieżące	3 336 319 060	3 684 706 750	3 593 768 818	3 507 987 758	97,6	105,1
-	- wydatki majątkowe	1 109 648 347	1 491 017 293	1 278 019 855	995 273 049	77,9	89,7
630	TURYSTYKA	4 655 374	8 089 833	7 799 565	5 539 853	71,0	119,0
-	- wydatki bieżące	4 632 374	6 095 448	5 805 180	5 293 095	91,2	114,3
-	- wydatki majątkowe	23 000	1 994 385	1 994 385	246 758	12,4	1 072,9
700	GOSPODARKA MIESZKANIOWA	1 174 991 843	1 181 185 715	1 401 334 293	1 278 208 189	91,2	108,8
-	- wydatki bieżące	1 016 550 207	989 197 330	1 138 722 275	1 094 123 815	96,1	107,6
-	- wydatki majątkowe	158 441 636	191 988 385	262 612 018	184 084 374	70,1	116,2
710	DZIAŁALNOŚĆ USŁUGOWA	71 617 247	105 375 882	92 873 377	77 981 317	84,0	108,9
-	- wydatki bieżące	69 442 010	87 614 759	88 074 730	74 537 648	84,6	107,3
-	- wydatki majątkowe	2 175 237	17 761 123	4 798 647	3 443 669	71,8	158,3
730	SZKOLNICTWO WYŻSZE I NAUKA	847 950	865 515	855 515	822 660	96,2	97,0
-	- wydatki bieżące	847 950	865 515	855 515	822 660	96,2	97,0
-	- wydatki majątkowe	0	0	0	0	-	-
750	ADMINISTRACJA PUBLICZNA	1 353 415 186	1 506 201 061	1 470 793 737	1 351 680 829	91,9	99,9
-	- wydatki bieżące	1 317 122 696	1 472 086 485	1 441 634 146	1 333 918 323	92,5	101,3
-	- wydatki majątkowe	36 292 490	34 114 576	29 159 591	17 762 506	60,9	48,9
751	URZĘDY NACZELNYCH ORGANÓW WŁADZY PAŃSTWOWEJ, KONTROLI I OCHRONY PRAWA ORAZ SĄDOWNICTWA	8 361 712	340 615	340 615	340 615	100,0	4,1
-	- wydatki bieżące	8 361 712	340 615	340 615	340 615	100,0	4,1
-	- wydatki majątkowe	0	0	0	0	-	-

ciąg dalszy tabeli na następnej stronie.

Sprawozdanie z wykonania budżetu m.st. Warszawy za 2021 r.
WPROWADZENIE

Ciąg dalszy TAB. 6 WYDATKI WG DZIAŁÓW W LATACH 2020-2021 [w zł]

DZIAŁ	WYSZCZEGÓLNIENIE	2020 r.		2021 r.		WSKAŹNIK REALIZACJI PLANU	DYNA- MIKA R/R
		WYKONANIE ROCZNE	PLAN NA 01.01	PLAN NA 31.12	WYKONANIE ROCZNE		
		W ZŁ					
752	OBRONA NARODOWA	708 674	1 500	1 500	0	0,0	0,0
-	wydatki bieżące	708 674	1 500	1 500	0	0,0	0,0
-	wydatki majątkowe	0	0	0	0	-	-
754	BEZPIECZEŃSTWO PUBLICZNE I OCHRONA PRZECIWOŻAROWA	316 930 888	325 235 173	337 759 072	329 240 566	97,5	103,9
-	wydatki bieżące	313 075 075	311 062 620	320 922 463	320 378 336	99,8	102,3
-	wydatki majątkowe	3 855 813	14 172 553	16 836 609	8 862 231	52,6	229,8
755	WYMIAR SPRAWIEDLIWOŚCI	2 284 472	2 313 500	2 313 500	2 298 665	99,4	100,6
-	wydatki bieżące	2 284 472	2 313 500	2 313 500	2 298 665	99,4	100,6
-	wydatki majątkowe	0	0	0	0	-	-
757	OBSŁUGA DŁUGU PUBLICZNEGO	148 837 169	189 696 267	189 696 267	126 534 816	66,7	85,0
-	wydatki bieżące	148 837 169	189 696 267	189 696 267	126 534 816	66,7	85,0
-	wydatki majątkowe	0	0	0	0	-	-
758	RÓŻNE ROZLICZENIA	1 229 375 150	1 533 609 196	1 373 944 587	1 299 173 913	94,6	105,7
-	wydatki bieżące	1 229 375 150	1 528 297 547	1 373 887 407	1 299 173 913	94,6	105,7
-	wydatki majątkowe	0	5 311 649	5 180	0	0,0	-
801	OŚWIATA I WYCHOWANIE	4 593 582 140	4 506 975 120	4 811 709 764	4 708 721 026	97,9	102,5
-	wydatki bieżące	4 169 137 355	4 238 338 551	4 542 679 961	4 491 808 084	98,9	107,7
-	wydatki majątkowe	424 444 785	268 636 569	269 029 803	216 912 942	80,6	51,1
851	OCHRONA ZDROWIA	339 296 082	381 658 139	403 357 011	367 273 194	91,1	108,2
-	wydatki bieżące	174 591 922	148 775 553	150 211 897	137 852 402	91,8	79,0
-	wydatki majątkowe	164 704 160	232 882 586	253 145 114	229 420 792	90,6	139,3
852	POMOC SPOŁECZNA	613 017 888	636 865 531	671 491 244	646 493 937	96,3	105,5
-	wydatki bieżące	601 183 337	601 725 055	641 332 507	628 157 224	97,9	104,5
-	wydatki majątkowe	11 834 551	35 140 476	30 158 737	18 336 713	60,8	154,9
853	POZOSTAŁE ZADANIA W ZAKRESIE POLITYKI SPOŁECZNEJ	70 671 968	82 021 682	77 844 240	64 873 566	83,3	91,8
-	wydatki bieżące	70 226 503	57 042 411	70 037 368	63 479 321	90,6	90,4
-	wydatki majątkowe	445 465	24 979 271	7 806 872	1 394 246	17,9	313,0
854	EDUKACYJNA OPIEKA WYCHOWAWCZA	516 412 701	524 154 367	522 373 427	514 848 420	98,6	99,7
-	wydatki bieżące	504 244 498	519 652 764	518 603 329	512 301 661	98,8	101,6
-	wydatki majątkowe	12 168 203	4 501 603	3 770 098	2 546 760	67,6	20,9
855	RODZINA	2 760 973 263	2 753 247 281	2 744 775 480	2 727 763 567	99,4	98,8
-	wydatki bieżące	2 714 137 672	2 711 564 134	2 710 235 413	2 700 197 445	99,6	99,5
-	wydatki majątkowe	46 835 591	41 683 147	34 540 067	27 566 123	79,8	58,9
900	GOSPODARKA KOMUNALNA I OCHRONA ŚRODOWISKA	1 607 572 090	1 718 656 906	1 697 584 732	1 324 840 463	78,0	82,4
-	wydatki bieżące	1 489 930 344	1 502 899 082	1 507 287 372	1 216 267 381	80,7	81,6
-	wydatki majątkowe	117 641 746	215 757 824	190 297 360	108 573 082	57,1	92,3
921	KULTURA I OCHRONA DZIEDZICTWA NARODOWEGO	627 002 845	651 795 801	664 451 948	628 368 482	94,6	100,2
-	wydatki bieżące	487 483 416	491 433 429	499 489 798	498 650 727	99,8	102,3
-	wydatki majątkowe	139 519 429	160 362 372	164 962 150	129 717 755	78,6	93,0
925	OGRODY BOTANICZNE I ZOOLOGICZNE ORAZ NATURALNE OBSZARY I OBIEKTY CHRONIONEJ PRZYRODY	70 967 039	81 898 254	67 306 126	62 436 627	92,8	88,0
-	wydatki bieżące	53 832 219	56 640 542	58 841 551	54 937 286	93,4	102,1
-	wydatki majątkowe	17 134 820	25 257 712	8 464 575	7 499 341	88,6	43,8
926	KULTURA FIZYCZNA	244 083 143	240 854 220	252 777 322	244 484 568	96,7	100,2
-	wydatki bieżące	209 913 242	199 773 063	215 982 217	211 070 713	97,7	100,6
-	wydatki majątkowe	34 169 901	41 081 157	36 795 105	33 413 854	90,8	97,8

Sprawozdanie z wykonania budżetu m.st. Warszawy za 2021 r.
WPROWADZENIE

5.2.2 Wydatki ogółem w układzie zadaniowym

Poniższa tabela nr 7 prezentuje realizację planu wydatków budżetowych w układzie zadaniowym w m.st. Warszawa w 2021 r. na tle 2020 r.

TAB. 7. WYDATKI WG SFER W LATACH 2020-2021 [w zł]

SFERA	WYSZCZEGÓLNIENIE	2020 r.	2021 r.			WSKAŹNIK REALIZACJI PLANU	DYNA- MIKA R/R
		WYKONANIE ROCZNE	PLAN NA 01.01	PLAN NA 31.12	WYKONANIE ROCZNE		
		W ZŁ					
	WYDATKI OGÓŁEM	20 226 156 395	21 630 383 949	21 686 082 760	20 285 425 717	93,5	100,3
I	TRANSPORT I KOMUNIKACJA	4 360 275 379	5 081 609 468	4 761 020 350	4 368 414 795	91,8	100,2
-	wydatki bieżące	3 222 726 530	3 540 510 038	3 427 605 037	3 353 796 359	97,8	104,1
-	wydatki majątkowe	1 137 548 849	1 541 099 430	1 333 415 313	1 014 618 436	76,1	89,2
II	ŁĄD PRZESTRZENNÝ I GOSPODARKA NIERUCHOMOŚCIAMI	1 189 579 850	1 188 596 203	1 397 514 256	1 295 520 094	92,7	108,9
-	wydatki bieżące	1 029 178 170	1 017 048 044	1 163 752 416	1 112 700 628	95,6	108,1
-	wydatki majątkowe	160 401 679	171 548 159	233 761 840	182 819 466	78,2	114,0
III	GOSPODARKA KOMUNALNA I OCHRONA ŚRODOWISKA	1 754 323 674	1 911 038 655	1 898 893 096	1 514 907 566	79,8	86,4
-	wydatki bieżące	1 632 790 878	1 684 353 984	1 712 405 843	1 409 553 727	82,3	86,3
-	wydatki majątkowe	121 532 796	226 684 671	186 487 253	105 353 839	56,5	86,7
IV	BEZPIECZEŃSTWO I PORZĄDEK PUBLICZNY	333 025 897	344 044 819	355 373 617	345 191 699	97,1	103,7
-	wydatki bieżące	328 656 368	329 872 266	338 537 008	336 329 468	99,3	102,3
-	wydatki majątkowe	4 369 529	14 172 553	16 836 609	8 862 231	52,6	202,8
V	EDUKACJA	5 206 705 106	5 138 352 148	5 442 975 390	5 332 077 731	98,0	102,4
-	wydatki bieżące	4 769 963 048	4 865 213 976	5 169 961 021	5 112 420 978	98,9	107,2
-	wydatki majątkowe	436 742 058	273 138 172	273 014 369	219 656 753	80,5	50,3
VI	OCHRONA ZDROWIA I POMOC SPOŁECZNA	3 729 637 157	3 821 499 803	3 859 805 392	3 765 817 864	97,6	101,0
-	wydatki bieżące	3 506 331 107	3 486 814 323	3 534 154 709	3 489 100 096	98,7	99,5
-	wydatki majątkowe	223 306 050	334 685 480	325 650 683	276 717 768	85,0	123,9
VII	KULTURA I OCHRONA DZIEDZICTWA KULTUROWEGO	618 565 389	639 073 930	656 522 641	624 929 853	95,2	101,0
-	wydatki bieżące	487 669 742	489 754 725	499 767 198	498 885 467	99,8	102,3
-	wydatki majątkowe	130 895 646	149 319 205	156 755 443	126 044 386	80,4	96,3
VIII	REKREACJA, SPORT I TURYSTYKA	248 432 488	248 400 353	260 564 372	250 013 132	96,0	100,6
-	wydatki bieżące	214 239 587	205 324 811	221 774 882	216 352 519	97,6	101,0
-	wydatki majątkowe	34 192 901	43 075 542	38 789 490	33 660 612	86,8	98,4
IX	DZIAŁALNOŚĆ PROMOCYJNA I WSPIERANIE ROZWOJU GOSP.	22 710 529	51 173 088	37 154 419	28 978 340	78,0	127,6
-	wydatki bieżące	22 710 529	41 212 329	36 834 717	28 978 340	78,7	127,6
-	wydatki majątkowe	0	9 960 759	319 702	0	0,0	-
X	ZARZĄDZANIE STRUKTURAMI SAMORZĄDOWYMI	1 368 902 500	1 463 689 876	1 431 427 281	1 321 031 153	92,3	96,5
-	wydatki bieżące	1 332 739 080	1 423 446 381	1 400 308 997	1 301 674 124	93,0	97,7
-	wydatki majątkowe	36 163 420	40 243 495	31 118 284	19 357 029	62,2	53,5
XI	FINANSE I RÓŻNE ROZLICZENIA	1 393 998 428	1 742 905 606	1 584 831 946	1 438 543 489	90,8	103,2
-	wydatki bieżące	1 393 998 428	1 737 593 957	1 584 774 659	1 438 543 383	90,8	103,2
-	wydatki majątkowe	0	5 311 649	57 287	106	0,2	-

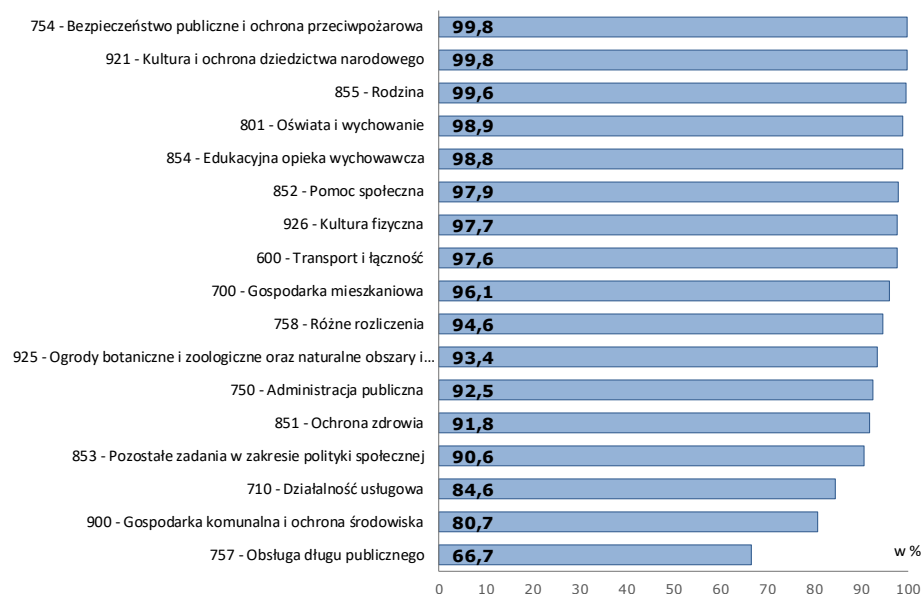
5.2.3 Wydatki bieżące

Na 2021 r. zaplanowano **wydatki bieżące** w wysokości **19,090 mld zł**. Wydatki zrealizowano w kwocie **18,298 mld zł**, co stanowiło **95,9%** planu.

5.2.3.1 Wydatki bieżące wg działów klasyfikacji budżetowej

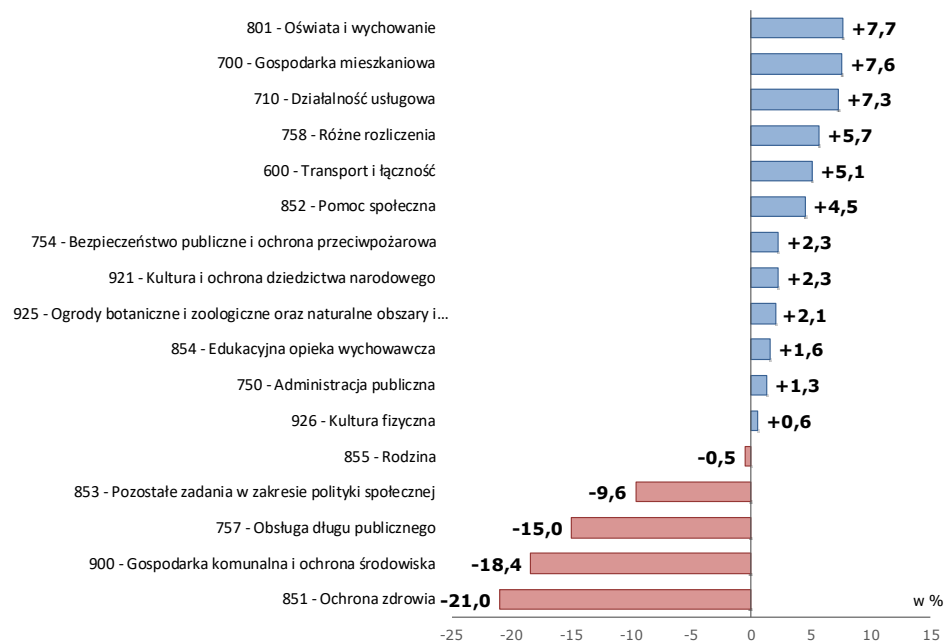
Realizacja **wydatków bieżących** w 2021 r. w przekroju głównych działów, przedstawiona na wykresie nr 17, przebiegała w granicach od **66,7%** do **99,8%** planu.

WYK. 17 WYDATKI BIEŻĄCE WG GŁÓWNYCH DZIAŁÓW - STOPIEŃ REALIZACJI PLANU W 2021 [w %]




Nominalna względna zmiana wydatków bieżących w 2021 r. w stosunku do 2020 r. w przekroju głównych, działów przedstawiona na wykresie nr 18, zawierała się w granicach od **-21,0%** do **+7,7%**.

WYK. 18 WYDATKI BIEŻĄCE WG GŁÓWNYCH DZIAŁÓW – ZMIANA W 2021 R. W STOSUNKU DO 2020 R. [w %]



Odchylenia kwotowe realizacji od planu wydatków bieżących w 2021 r. w ramach głównych pozycji wg działów, przedstawione na wykresie nr 19, wyniosły od **-291,0 mln zł** do **-0,5 mln zł**.

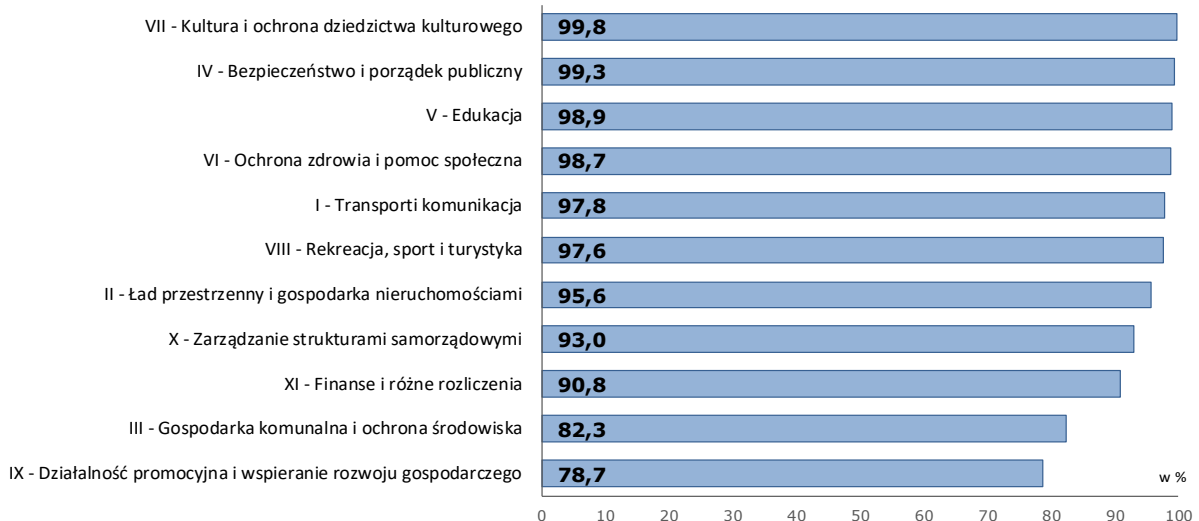
WYK. 19 WYDATKI BIEŻĄCE WG GŁÓWNYCH DZIAŁÓW - ODCHYLENIE REALIZACJI OD PLANU W 2021 R. [w mln zł]



5.2.3.2 Wydatki bieżące wg sfer układu zadaniowego

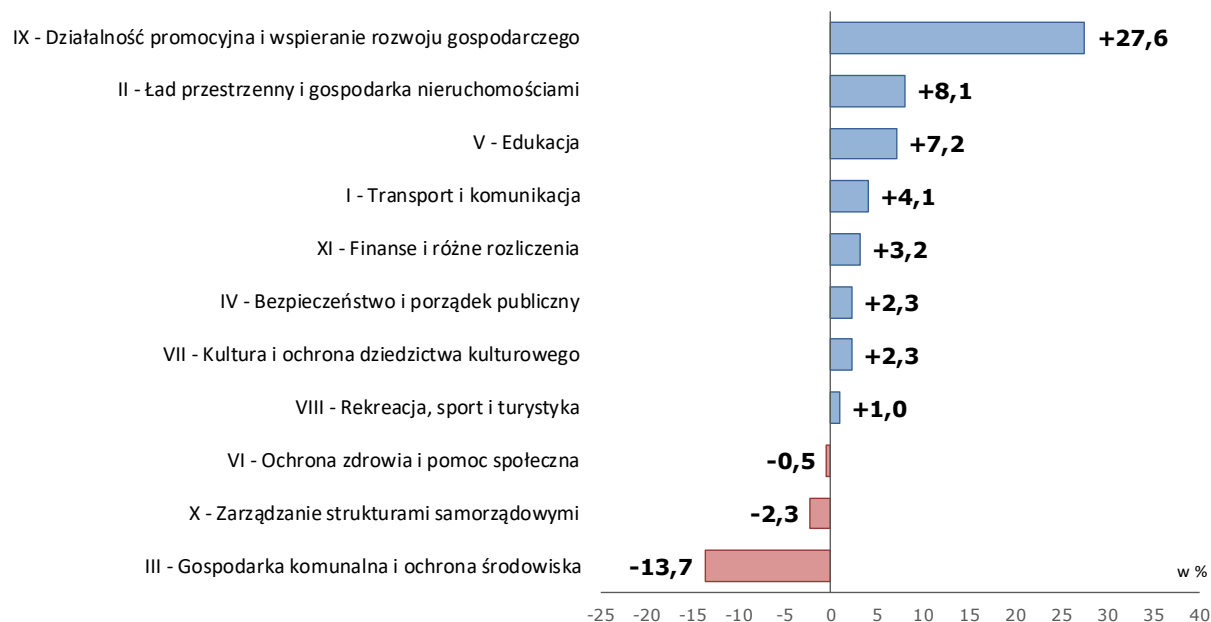
Realizacja **wydatków bieżących** w 2021 r. w układzie zadaniowym wg sfer, przedstawiona na wykresie nr 20, przebiegała w granicach od **78,7%** do **99,8%** planu.

WYK. 20 WYDATKI BIEŻĄCE WG SFER - STOPIEŃ REALIZACJI PLANU W 2021 R. [w %]



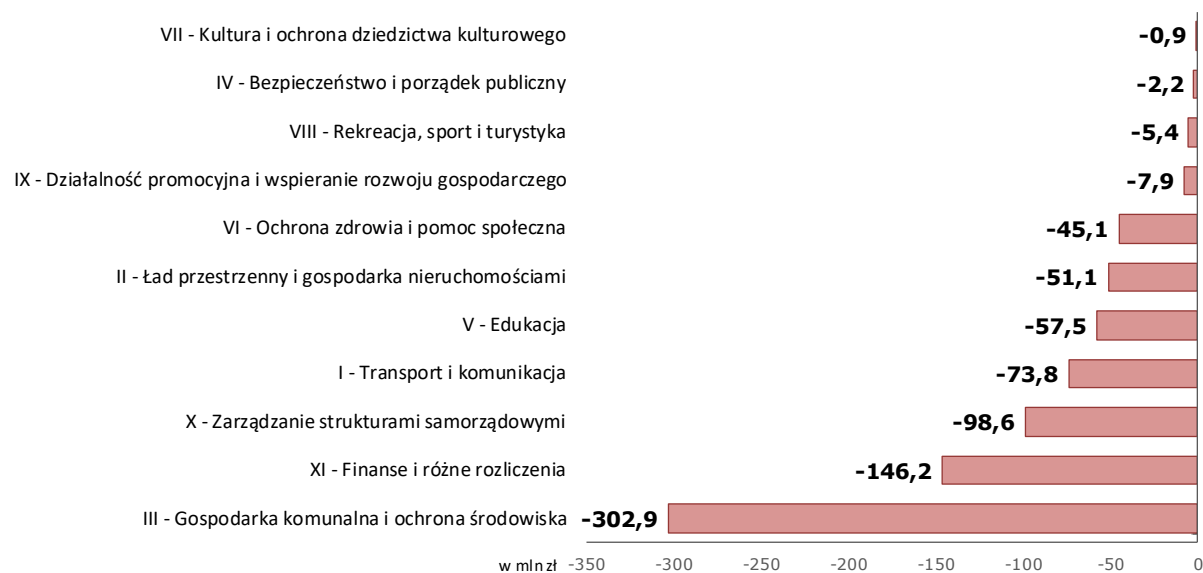
Nominalna względna zmiana wydatków bieżących w 2021 r. w stosunku do 2020 r. w przekroju głównych sfer, przedstawiona na wykresie nr 21, zawierała się w granicach od **-13,7%** do **+27,6%**.

WYK. 21 WYDATKI BIEŻĄCE WG SFER - ZMIANA W 2021 R. W STOSUNKU DO 2020 R. [w %]




Odchylenia kwotowe od planu wydatków bieżących w 2021 r. w ramach sfer układu zadaniowego, przedstawione na wykresie nr 22, wyniosły od **-302,9 mln zł** do **-0,9 mln zł**.

WYK. 22 WYDATKI BIEŻĄCE WG SFER - ODCHYLENIE REALIZACJI OD PLANU W 2021 R. [w mln zł]



5.2.3.3 Wydatki bieżące wg sfer układu zadaniowego – główne odchylenia wykonania od planu

Sfera III – Gospodarka komunalna i ochrona środowiska – odchylenie od planu: **302,9 mln zł**




Realizacja planu wydatków bieżących w 2021 r. wyniosła **82,3%**, co oznacza odchylenie od planu o **302,9 mln zł**, głównie na skutek niższych od planowanych o **273,3 mln zł** wydatków związanych z gospodarką odpadami.

Wydatki bieżące w 2021 r. **uległy obniżeniu** w stosunku do 2020 r. o **13,7%**, tj. o kwotę **223,2 mln zł** na skutek spadku wydatków związanych z funkcjonowaniem systemu gospodarki odpadami komunalnymi o 291,9 mln zł (z kwoty 1,241 mld zł w 2020 r. do kwoty 949,2 mln zł w 2021 r.), na co wpływ miało wyłączenie począwszy od 1 sierpnia 2020 r. z systemu gospodarowania odpadami komunalnymi części nieruchomości niezamieszkałych zgodnie z uchwałą nr XXXII/976/2020 Rady m.st. Warszawy z 2 lipca 2020 r. Wzrost wydatków odnotowano m.in. w zakresie zimowego oczyszczania ulic – wzrost o 49,8 mln zł (z kwoty 37,1 mln zł w 2020 r. do kwoty 86,8 mln zł w 2021 r.).

W niniejszej sferze w ramach wydatków bieżących poniesionych w 2021 r. na działania związane z przeciwdziałaniem i usuwaniem skutków COVID-19 wydatkowano kwotę **2,7 mln zł**.

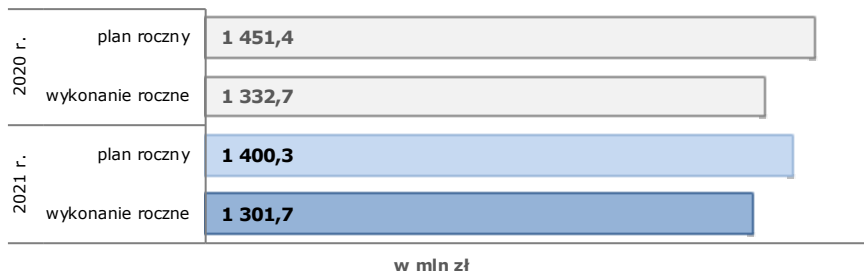
Sfera XI – Finanse i różne rozliczenia – odchylenie od planu: **146,2 mln zł**



Realizacja planu wydatków bieżących w 2021 r. wyniosła **90,8%**, co oznacza odchylenie od planu o **146,2 mln zł**. Odchylenie od planu wydatków w tej sferze w wysokości **146,2 mln zł** w głównej mierze wynikało z oszczędności w zakresie kosztów obsługi długu (55,1 mln zł) oraz z braku konieczności ponoszenia wydatków związanych z udzielonymi poręczeniami i gwarancjami (8,0 mln zł). Ponadto w 2021 r. nie wykorzystano pełnej puli środków ujętych w rezerwach budżetowych (73,9 mln zł), w tym środków obowiązkowej rezerwy kryzysowej (62,3 mln zł).

Wydatki bieżące w 2021 r. **wzrosły** w stosunku do 2020 r. o **3,2%**, tj. o kwotę **44,5 mln zł**, co wynikało z wyższej o 85,4 mln zł kwoty wpłaty do budżetu państwa na rzecz subwencji ogólnej w części równoważącej - tzw. Janosikowe (wzrost z kwoty 1,208 mld zł w 2020 r. do kwoty 1,294 mld zł w 2021 r.), przy jednoczesnym spadku o 22,3 mln zł wydatków związanych z kosztami obsługi długu (spadek z kwoty 148,8 mln zł w 2020 r. do kwoty 126,5 mln zł w 2021 r.).

Sfera X – Zarządzanie strukturami samorządowymi – odchylenie od planu: 98,6 mln zł




Realizacja planu wydatków bieżących w 2021 r. wyniosła **93,0%**, co oznacza odchylenie od planu o **98,6 mln zł**. Oszczędności w kwocie **98,6 mln zł** dotyczyły przede wszystkim kosztów pracowniczych utrzymania stanowisk pracy (62,6 mln zł) oraz kosztów utrzymania Urzędu Miasta (34,2 mln zł).

Wydatki bieżące w 2021 r. **uległy obniżeniu** w stosunku do 2020 r. o **2,3%**, tj. o kwotę **31,1 mln zł**, przede wszystkim ze względu na niższe o 39,7 mln zł wydatki związane z nadzorem właścicielskim nad spółkami i przedsiębiorstwami (spadek z kwoty 41,8 mln zł w 2020 r. do kwoty 2,1 mln zł w 2021 r.), głównie z uwagi na niższe dopłaty do spółek miejskich. Ponadto w 2021 r. obniżono o 3,6 mln zł koszty pracownicze utrzymania stanowisk pracy.

W niniejszej sferze w ramach wydatków bieżących poniesionych w 2021 r. na działania związane z przeciwdziałaniem i usuwaniem skutków COVID-19 wydatkowano kwotę **7,9 mln zł**.

Sfera I – Transport i komunikacja – odchylenie od planu: 73,8 mln zł



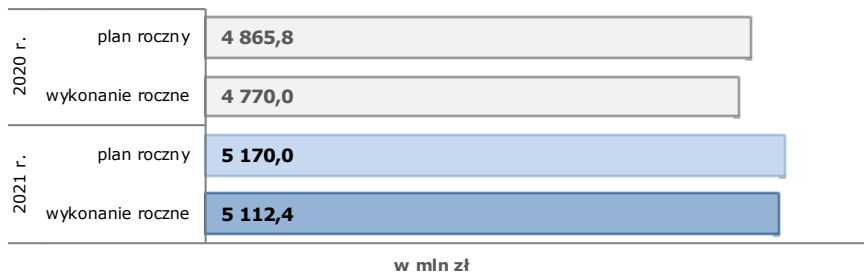
Realizacja planu wydatków bieżących w 2021 r. wyniosła **97,8%**, co oznacza odchylenie od planu o **73,8 mln zł**. Wydatki bieżące w 2021 r. stanowiły **104,1%** poziomu 2020 r.

Wydatki związane z:

- zakupem usług przewozowych w zakresie zbiorowej komunikacji miejskiej wyniosły 2,743 mld zł, tj. 99,0% planu,
- zarządzaniem komunikacją miejską wyniosły 142,4 mln zł, tj. 90,3% planu,
- utrzymaniem oraz remontami dróg wyniosły 153,5 mln zł, tj. 92,7% planu,
- oświetleniem ulic wyniosły 80,3 mln zł, tj. 99,4% planu,
- utrzymaniem sygnalizacji świetlnej wyniosły 42,3 mln zł, tj. 98,9% planu.

W niniejszej sferze w ramach wydatków bieżących poniesionych w 2021 r. na działania związane z przeciwdziałaniem i usuwaniem skutków COVID-19 wydatkowano kwotę **123,1 tys. zł**.

Sfera V – Edukacja – odchylenie od planu: 57,5 mln zł

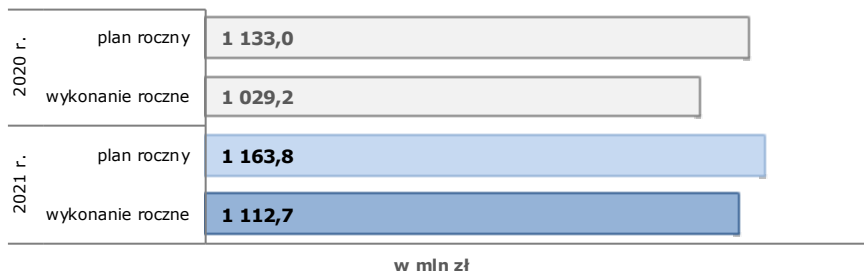


Realizacja planu wydatków bieżących w 2021 r. wyniosła **98,9%**, co oznacza odchylenie od planu o **57,5 mln zł**. Wydatki bieżące w 2021 r. **wzrosły** w stosunku do 2020 r. o **7,2%**, tj. o kwotę **342,5 mln zł**.

Wzrost wydatków bieżących na edukację w stosunku do 2020 r. wyniósł **342,5 mln zł** i przewyższał wzrost subwencji oświatowej przekazywanej z budżetu państwa, która wzrosła w stosunku do 2020 r. o kwotę **180,1 mln zł**.

W niniejszej sferze w ramach wydatków bieżących poniesionych w 2021 r. na działania związane z przeciwdziałaniem i usuwaniem skutków COVID-19 wydatkowano kwotę **32,9 mln zł**.

Sfera II – Ład przestrzenny i gospodarka nieruchomościami – odchylenie od planu: 51,1 mln zł




Realizacja planu wydatków bieżących w 2021 r. wyniosła **95,6%**, co oznacza odchylenie od planu o **51,1 mln zł**. Odchylenie od planu wynoszące **51,1 mln zł** dotyczyło w głównej mierze niższych niż planowano kosztów regulacji stanów prawnych nieruchomości - w tym odszkodowania za nieruchomości (20,1 mln zł) oraz niższych wydatków dotyczących zarządzania mieszkaniowym zasobem komunalnym (11,3 mln zł) i zarządzania pozostałym zasobem komunalnym (11,3 mln zł).

Wydatki bieżące w 2021 r. **wzrosły** w stosunku do 2020 r. o **8,1%**, tj. o kwotę **83,5 mln zł**, głównie za sprawą wyższych o 44,8 mln zł wydatków związanych z regulacją stanów prawnych nieruchomości - w tym odszkodowania (wzrost z kwoty 31,0 mln zł w 2020 r. do kwoty 75,8 mln zł w 2021 r.) oraz wzrostu o 32,9 mln zł wydatków związanych z mieszkaniowym zasobem komunalnym (wzrost z kwoty 835,9 mln zł w 2020 r. do kwoty 868,8 mln zł w 2021 r.).

W niniejszej sferze w ramach wydatków bieżących poniesionych w 2021 r. na działania związane z przeciwdziałaniem i usuwaniem skutków COVID-19 wydatkowano kwotę **198,8 tys. zł**.

Sfera VI – Ochrona zdrowia i pomoc społeczna – odchylenie od planu: 45,1 mln zł



Realizacja planu wydatków bieżących w 2021 r. wyniosła **98,7%**, co oznacza odchylenie od planu o **45,1 mln zł**. Wydatki bieżące w 2021 r. **uległy obniżeniu** w stosunku do 2020 r. o **0,5%**, tj. o kwotę **17,2 mln zł**.

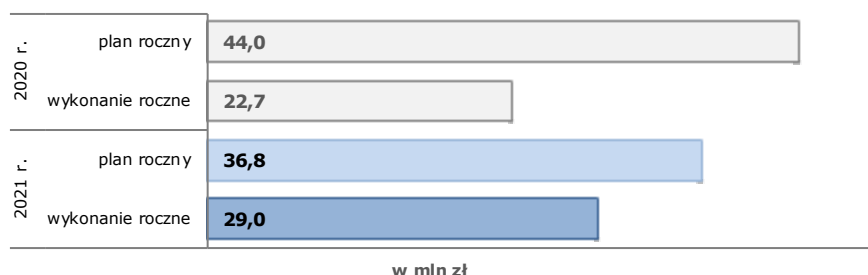
Wydatki związane z:

- wypłatą świadczeń i zasiłków oraz pomocą w naturze wyniosły 2,366 mld zł, tj. 99,9% planu, w tym wypłata świadczeń w ramach programu „Rodzina 500 plus” w kwocie 2,027 mld zł,
- pomocą społeczną wyniosły 1,023 mln zł, tj. 97,7% planu, w tym 286,4 mln zł na opiekę nad dziećmi do lat 3, tj. 98,6% planu,
- programami zdrowotnymi wyniosły 93,2 mln zł, tj. 83,8% planu.

W niniejszej sferze w ramach wydatków bieżących poniesionych w 2021 r. na działania związane z przeciwdziałaniem i usuwaniem skutków COVID-19 wydatkowano kwotę **6,6 mln zł**.

Sfera IX – Działalność promocyjna i wspieranie rozwoju gospodarczego

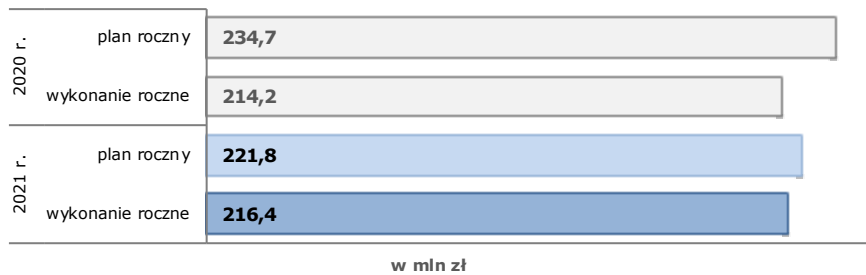
– odchylenie od planu: **7,9 mln zł**



Realizacja planu wydatków bieżących w 2021 r. wyniosła **78,7%**, co oznacza odchylenie od planu o **7,9 mln zł**. Wydatki bieżące w 2021 r. **wzrosły** w stosunku do 2020 r. o **27,6%**, tj. o kwotę **6,3 mln zł**.

W niniejszej sferze w ramach wydatków bieżących poniesionych w 2021 r. na działania związane z przeciwdziałaniem i usuwaniem skutków COVID-19 wydatkowano kwotę **2.973 zł**.

Sfera VIII – Rekreacja, sport i turystyka – odchylenie od planu: 5,4 mln zł




Realizacja planu wydatków bieżących w 2021 r. wyniosła **97,6%**, co oznacza odchylenie od planu o **5,4 mln zł**. Wydatki bieżące w 2021 r. **wzrosły** w stosunku do 2020 r. o **1,0%**, tj. o kwotę **2,1 mln zł**.

Wydatki z budżetu Miasta w 2021 r. na utrzymanie obiektów sportowo-rekreacyjnych wyniosły 131,5 mln zł. Na upowszechnianie kultury fizycznej i sportu przeznaczono 78,8 mln zł. Wydatki na upowszechnianie turystyki wyniosły 5,3 mln zł.

W niniejszej sferze w ramach wydatków bieżących poniesionych w 2021 r. na działania związane z przeciwdziałaniem i usuwaniem skutków COVID-19 wydatkowano kwotę **149,2 tys. zł**.

Sfera IV – Bezpieczeństwo i porządek publiczny – odchylenie od planu: 2,2 mln zł




Realizacja planu wydatków bieżących w 2021 r. wyniosła **99,3%**, co oznacza odchylenie od planu o **2,2 mln zł**. Wydatki bieżące w 2021 r. **wzrosły** w stosunku do 2020 r. o **2,3%**, tj. o kwotę **7,7 mln zł**.

W ramach poniesionych w 2021 r. wydatków funkcjonowanie Komendy Miejskiej Państwowej Straży Pożarnej pociągnęło wydatki w kwocie 114,2 mln zł, natomiast wydatki na Straż Miejską m.st. Warszawy wyniosły 179,4 mln zł.

W niniejszej sferze w ramach wydatków bieżących poniesionych w 2021 r. na działania związane z przeciwdziałaniem i usuwaniem skutków COVID-19 wydatkowano kwotę **7,8 mln zł**.

Sfera VII – Kultura i ochrona dziedzictwa kulturowego – odchylenie od planu: 0,9 mln zł



Realizacja planu wydatków bieżących w 2021 r. wyniosła **99,8%**, co oznacza odchylenie od planu o **0,9 mln zł**. Wydatki bieżące w 2021 r. **wzrosły** w stosunku do 2020 r. o **2,3%**, tj. o kwotę **11,2 mln zł**.

Wydatki z budżetu Miasta w 2021 r. związane z prowadzeniem działalności kulturalnej przez:

- teatry wyniosły 124,2 mln zł,
- biblioteki wyniosły 115,7 mln zł,
- domy i ośrodki kultury wyniosły 107,9 mln zł,
- muzea wyniosły 54,6 mln zł,
- pozostałe instytucje kultury wyniosły 41,6 mln zł.

W niniejszej sferze w ramach wydatków bieżących poniesionych w 2021 r. na działania związane z przeciwdziałaniem i usuwaniem skutków COVID-19 wydatkowano kwotę **297,1 tys. zł**.

5.2.4 Wydatki majątkowe

Na 2021 r. zaplanowano **wydatki majątkowe** w wysokości **2,596 mld zł**. Wydatki zrealizowano w kwocie **1,987 mld zł**, co stanowiło **76,5%** planu.

Zrealizowane wydatki majątkowe obejmowały finansowanie inwestycji ogólnomiejskich i dzielnicowych oraz pozostałych zadań majątkowych. W 2021 r. wykonanie wydatków majątkowych nie obejmowało wydatków, które nie wygasły z upływem roku (tzw. wydatki niewygasające).

Na **inwestycje ogólnomiejskie** w 2021 r. wydatkowano środki w wysokości **1,254 mld zł**, co stanowiło **74,2%** planu.

Na finansowanie **inwestycji dzielnicowych** w 2021 r. wydatkowano łączną kwotę **524,2 mln zł**, co stanowiło **75,6%** planu.

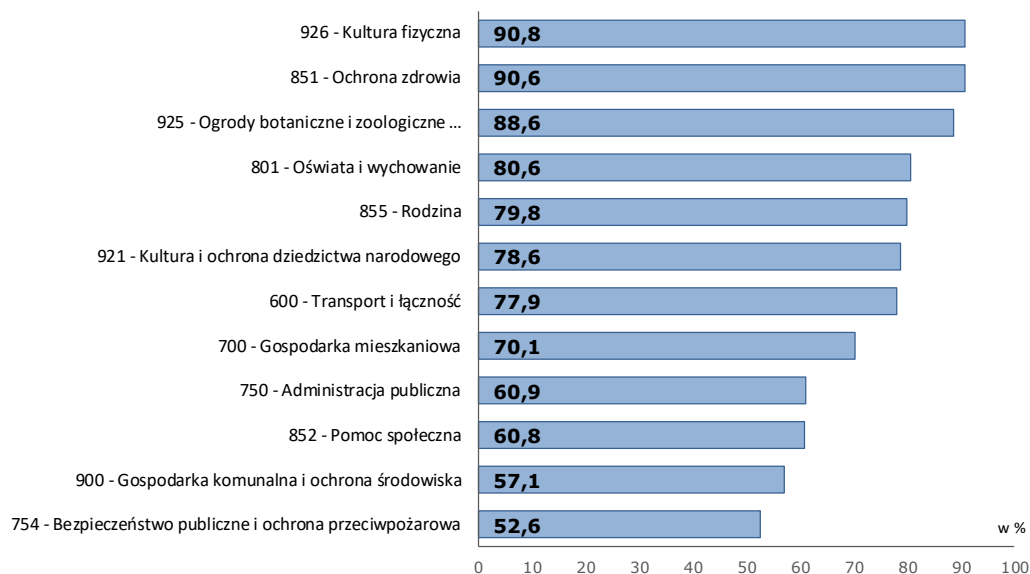
Na realizację pozostałych zadań majątkowych wydatkowano **208,7 mln zł**, co oznacza **98,8%** realizację planu.

W ramach wydatków majątkowych poniesionych w 2021 r. na działania związane z przeciwdziałaniem i usuwaniem skutków COVID-19 wydatkowano kwotę **49,3 mln zł**.

5.2.4.1 Wydatki majątkowe wg działów klasyfikacji budżetowej

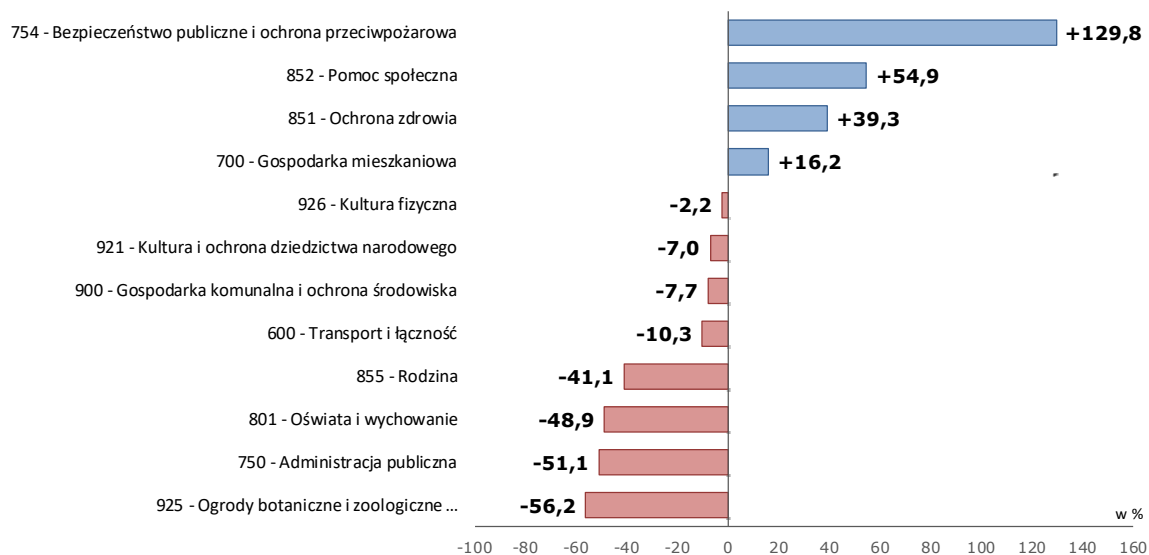
Realizacja wydatków majątkowych w 2021 r. w przekroju głównych działów, przedstawiona na wykresie nr 23, przebiegała w granicach od **52,6%** do **90,8%** planu.

WYK. 23 WYDATKI MAJĄTKOWE WG GŁÓWNYCH DZIAŁÓW - STOPIEŃ REALIZACJI PLANU W 2021 R. [w %]




Nominalna względna zmiana wysokości wydatków majątkowych w 2021 r. w stosunku do 2020 r. w przekroju głównych działów, przedstawiona na wykresie nr 24, zawierała się w granicach od **-56,2%** do **+129,8%**.

WYK. 24 WYDATKI MAJĄTKOWE WG GŁÓWNYCH DZIAŁÓW - ZMIANA W 2021 R. W STOSUNKU DO 2020 R. [w %]



Odchylenia kwotowe realizacji od planu wydatków majątkowych w 2021 r. w ramach głównych pozycji wg działów, przedstawione na wykresie nr 25, wyniosły od **-282,7 mln zł** do **-1,0 mln zł**.

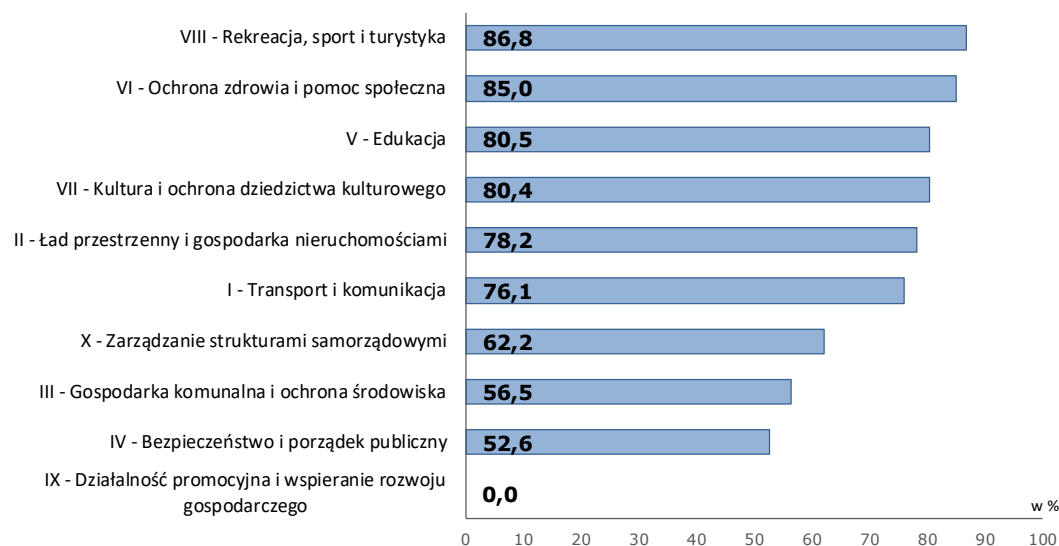
WYK. 25 WYDATKI MAJĄTKOWE WG GŁÓWNYCH DZIAŁÓW - ODCHYLENIE REALIZACJI OD PLANU W 2021 R. [w mln zł]



5.2.4.2 Wydatki majątkowe wg sfer układu zadaniowego

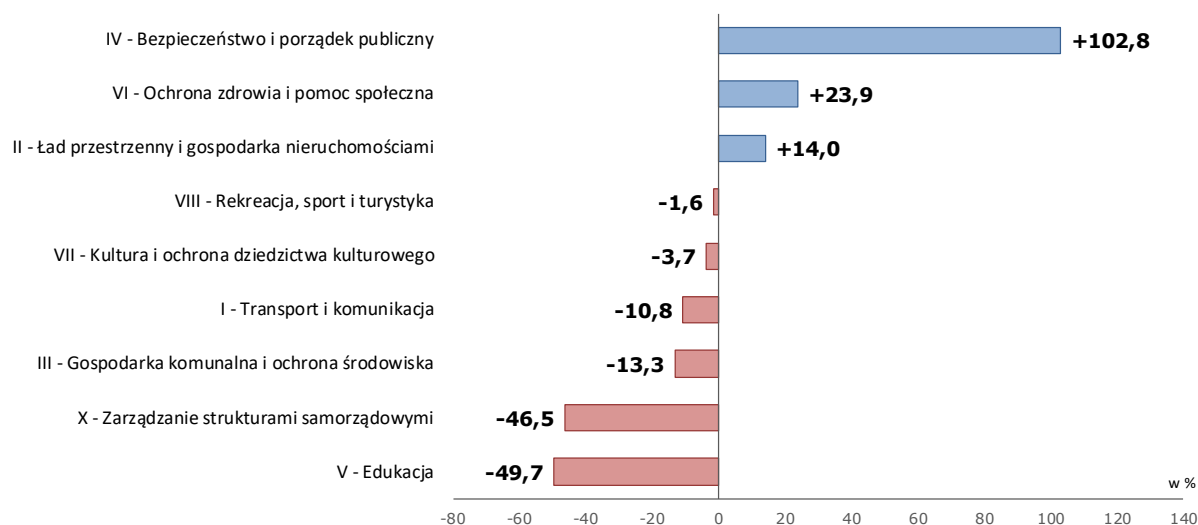
Realizacja wydatków majątkowych w 2021 r. w układzie zadaniowym wg sfer, przedstawiona na wykresie nr 26, przebiegała w granicach od **0,0%** do **86,8%** planu.

WYK. 26 WYDATKI MAJĄTKOWE WG SFER - STOPIEŃ REALIZACJI PLANU W 2021 R. [w %]



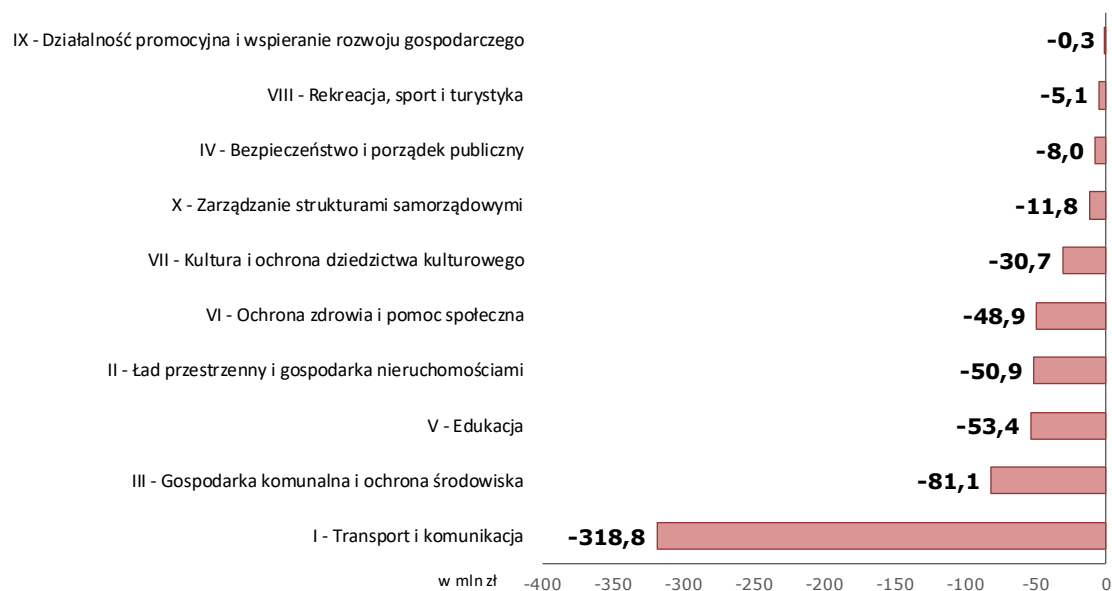
Nominalna względna zmiana wysokości wydatków majątkowych w 2021 r. w stosunku do 2020 r. w przekroju sfer, przedstawiona na wykresie nr 27, zawierała się w granicach od **-49,7%** do **+102,8%**.

WYK. 27 WYDATKI MAJĄTKOWE WG SFER – ZMIANA W 2021 R. W STOSUNKU DO 2020 R. [w %]




Odchylenia kwotowe od planu wydatków majątkowych w 2021 r. w ramach sfer układu zadaniowego, przedstawione na wykresie nr 28, wyniosły od **-318,8 mln zł** do **-0,3 mln zł**.

WYK. 28 WYDATKI MAJĄTKOWE WG SFER - ODCHYLENIE REALIZACJI OD PLANU W 2021 R. [w mln zł]



5.2.4.3 Wydatki majątkowe wg sfer układu zadaniowego – opis realizacji planu

SFERA I – TRANSPORT I KOMUNIKACJA




Wydatki w 2021 r. wyniosły **1.014,6 mln zł**, co oznacza **76,1%** realizację planu wynoszącego **1.333,4 mln zł**.

Realizacja głównych inwestycji:

Inwestycja	Plan w mln zł	Wykonanie w mln zł	Wskaźnik
Projekt i budowa II linii metra	782,5	640,1	81,8%
Dokapitalizowanie spółki Tramwaje Warszawskie Sp. z o.o.	100,0	100,0	100,0%
Rozbudowa ul. Wybrzeże Helskie wraz z zabezpieczeniem przeciwpowodziowym	48,3	47,0	97,3%
Pozyskanie nieruchomości pod inwestycje drogowe	36,8	4,8	13,0%
Budowa linii tramwajowej na Tarchomin i układu drogowego ul. Światowida i Projektowanej - prace przygotowawcze i pozyskanie nieruchomości oraz budowa układu drogowego	26,7	20,0	74,8%
Płatność z tytułu refundacji wydatków na zakup taboru na potrzeby projektu "Budowa II linii metra, wraz z infrastrukturą towarzyszącą i zakupem taboru - etap II"	24,9	24,4	97,8%
Przebudowa Placu Pięciu Rogów	17,4	8,7	50,4%
Przebudowa Ronda R. Dmowskiego	13,8	6,8	49,1%
Rozwój sieci tras rowerowych	10,8	9,9	92,1%
Budowa kładki pieszo-rowerowej nad Wisłą	10,0	0,6	5,9%

SFERA II – ŁAD PRZESTRZENNY I GOSPODARKA NIERUCHOMOŚCIAMI



Wydatki w 2021 r. wyniosły **182,8 mln zł**, co oznacza **78,2%** realizację planu wynoszącego **233,8 mln zł**.

Sprawozdanie z wykonania budżetu m.st. Warszawy za 2021 r.
WPROWADZENIE

Realizacja głównych inwestycji:

Inwestycja	Plan w mln zł	Wykonanie w mln zł	Wskaźnik
Nabycie nakładów poniesionych przez dzierżawcę na nieruchomości położonej przy ul. Migdałowej 10	74,1	74,1	100,0%
Ciepło sieciowe w budynkach komunalnych	11,4	7,8	68,6%
Wykup nakładów poniesionych na wybudowanie naniesień na nieruchomości przy ul. Orzyckiej 27	10,4	10,4	100,0%
Wymiana bezklasowych urządzeń grzewczych na paliwo stałe wraz z przystosowaniem pomieszczeń lokali mieszkalnych w budynkach komunalnych	8,4	6,6	78,0%
Wykup nieruchomości do zasobu m.st. Warszawy	8,2	2,7	33,4%
Modernizacja Sali Kongresowej w budynku Pałacu Kultury i Nauki	7,6	7,3	96,2%
Wniesienie wkładów do spółek TBS w związku z realizacją budownictwa społecznego i programu rewitalizacji	7,4	4,8	65,0%
Rewitalizacja tkanki mieszkaniowej w wybranych budynkach komunalnych - ul. Otwocka 7 i Strzelecka 10	7,0	7,0	100,0%
Rewitalizacja obszaru Szmulowizna - kwartał Łomżyńska - ul. Łochowska 38A, 40	5,0	5,0	99,8%

SFERA III – GOSPODARKA KOMUNALNA I OCHRONA ŚRODOWISKA



Wydatki w 2021 r. wyniosły **105,4 mln zł**, co oznacza **56,5%** realizację planu wynoszącego **186,5 mln zł**.

Realizacja głównych inwestycji:

Inwestycja	Plan w mln zł	Wykonanie w mln zł	Wskaźnik
Modernizacja kotłowni	44,9	28,4	63,4%
Budowa kolektora tłoczego dla celów odprowadzania wód opadowych i roztopowych z południowych Dzielnic m.st. Warszawy	33,2	5,3	15,9%
Wykorzystanie lokalnych źródeł energii odnawialnej - część II	17,8	12,5	70,3%
Kompleksowa modernizacja Parku Bródnowskiego	5,6	5,6	100,0%
Wykorzystanie wód opadowych i roztopowych	5,4	1,8	32,7%
Przebudowa targowiska przy ul. Walcowniczej 14 oraz zagospodarowanie przyległego terenu zieleni	5,1	3,8	75,4%
Usuwanie i unieszkodliwianie wyrobów/odpadów zawierających azbest	3,9	3,0	76,2%
Plaże miejskie nad Wisłą	3,5	3,5	100,0%
Modernizacja Parku Praskiego	3,4	2,8	83,2%
Utworzenie terenów zieleni o symbolice historycznej na terenie Fortu V Włochy	3,2	3,0	94,6%
Likwidacja zbiorników bezodpływowych w związku z budową przyłączy kanalizacyjnych do nieruchomości	3,2	2,3	72,8%

SFERA IV – BEZPIECZEŃSTWO I PORZĄDEK PUBLICZNY




Wydatki w 2021 r. wyniosły **8,9 mln zł**, co oznacza **52,6%** realizację planu wynoszącego **16,8 mln zł**.

Realizacja głównych inwestycji:

Inwestycja	Plan w mln zł	Wykonanie w mln zł	Wskaźnik
Utworzenie zintegrowanej platformy wymiany danych w Straży Miejskiej m.st. Warszawy	7,4	0,0	0,0%
Komenda Miejska Państwowej Straży Pożarnej: dotacja celowa na zakupy inwestycyjne dla Straży Pożarnej m.st. Warszawy	4,9	4,9	100,0%
Rozbudowa systemu monitoringu wizyjnego m.st. Warszawy	1,0	1,0	98,8%
Modernizacja systemu monitoringu wizyjnego m.st. Warszawy	1,0	1,0	98,8%
Zaprojektowanie i wdrożenie Banku Informacji w Mieście	1,0	0,4	43,6%

SFERA V – EDUKACJA



Wydatki w 2021 r. wyniosły **219,7 mln zł**, co oznacza **80,5%** realizację planu wynoszącego **273,0 mln zł**.

Realizacja głównych inwestycji:

Inwestycja	Plan w mln zł	Wykonanie w mln zł	Wskaźnik
Budowa zespołu szkolno-przedszkolnego w rejonie ul. Nowaka - Jeziorańskiego	39,0	38,5	98,8%
Budowa zespołu szkolno - przedszkolnego przy ul. Anny German	26,4	26,1	99,1%
Rozbudowa Szkoły Podstawowej nr 341 przy ul. Oławskiej 3	24,9	24,9	100,0%
Budowa szkoły podstawowej w rejonie ul. Jana Kazimierza	22,5	20,0	88,8%
Rozbudowa Przedszkola nr 74 przy ul. Wolskiej 79	9,0	9,0	99,7%
Modernizacja budynku B Szkoły Podstawowej nr 340 wraz z adaptacją pomieszczeń na potrzeby Poradni Psychologiczno - Pedagogicznej nr 19 wraz z termomodernizacją	8,7	6,8	77,6%
Rozbudowa infrastruktury żłobkowej i przedszkolnej przy ul. Klauzyny	8,6	6,7	77,9%
Budowa zespołu przedszkolno - żłobkowego przy ul. Cokołowej	8,0	1,3	16,6%
Rozbudowa Szkoły Podstawowej nr 316 przy ul. S. Szobera 1/3	7,2	3,0	41,4%
Budowa kompleksu oświatowego przy ul. Zaruby wraz z infrastrukturą komunikacyjną	6,4	5,0	78,8%

SFERA VI – OCHRONA ZDROWIA I POMOC SPOŁECZNA




Wydatki w 2021 r. wyniosły **276,7 mln zł**, co oznacza **85,0%** realizację planu wynoszącego **325,7 mln zł**.

Realizacja głównych inwestycji:

Inwestycja	Plan w mln zł	Wykonanie w mln zł	Wskaźnik
Budowa Szpitala Południowego	112,3	97,5	86,8%
Wniesienie wkładów do spółki Miejskie Przedsiębiorstwo Realizacji Inwestycji Sp. z o.o. w związku z realizacją zadania "Modernizacja i rozbudowa Szpitala Bielańskiego"	50,0	50,0	100,0%
Wniesienie wkładów do spółki Szpital Praski Sp. z o.o.	18,0	18,0	100,0%
Wniesienie wkładów do spółki Szpital Czerniakowski Sp. z o.o.	17,2	17,2	100,0%
Rozbudowa i modernizacja Szpitala Wolskiego - etap II	12,4	12,4	100,0%
Budowa przychodni ze szpitalem jednodniowym w Dzielnicy Białołęka	11,3	8,7	76,9%
Rozbudowa i zmiana funkcji w budynku Szpitala Praskiego	10,2	5,7	56,3%
Budowa żłobka przy ul. Dzieci Warszawy	8,7	8,1	93,6%
Wniesienie wkładów do spółki Szpital Grochowski im. dr med.Rafała Masztaka Sp. z o.o.	8,3	8,3	100,0%
Budowa domu pomocy społecznej oraz ośrodka wsparcia dla osób z niepełnosprawnością intelektualną wraz z zagospodarowaniem terenu przy ul. Wysockiego	5,8	3,5	61,2%
Przebudowa i modernizacja Szpitala Czerniakowskiego - etap II	5,0	0,5	9,3%
Wniesienie wkładów do spółki Szpital Solec Sp. z o.o.	5,0	5,0	100,0%

SFERA VII – KULTURA I OCHRONA DZIEDZICTWA KULTUROWEGO



Wydatki w 2021 r. wyniosły **126,0 mln zł**, co oznacza **80,4%** realizację planu wynoszącego **156,8 mln zł**.


Realizacja głównych inwestycji:

Inwestycja	Plan w mln zł	Wykonanie w mln zł	Wskaźnik
Budowa Muzeum Sztuki Nowoczesnej	90,0	68,5	76,1%
Utworzenie Pracowni Przewrotu Kopernikańskiego działającej w ramach Centrum Nauki Kopernik	15,6	15,6	100%
Modernizacja zabytkowych obiektów oraz budowa sali koncertowej przy ul. Grochowskiej na potrzeby Sinfonia Varsovia	13,7	13,0	94,4%
Budowa Centrum Kulturalno-Edukacyjnego	10,2	10,0	97,7%

cd. tabeli z poprzedniej strony

Inwestycja	Plan w mln zł	Wykonanie w mln zł	Wskaźnik
Izba Pamięci przy Cmentarzu Powstańców Warszawy na Woli	5,6	5,6	100,0%
Modernizacja amfiteatru w Parku Sowińskiego przy ul. Elekcyjnej 17 (Wolskie Centrum Kultury)	1,7	0,4	22,9%
Modernizacja Wypożyczalni Zbiorów Obcojęzycznych nr 115 - "Poliglotta" wraz z zakupem wyposażenia (Biblioteka Publiczna w Dzielnicy Wola)	1,2	1,2	95,4%
Budowa Teatru Rozmaitości	1,1	0,7	67,2%
Budowa platformy cyfrowej dla warszawskiej kultury przez Centrum Kultury Filmowej im. A. Wajdy	1,1	1,0	91,4%
Dofinansowanie produkcji filmowych - wkład m.st. Warszawy na Mazowiecki i Warszawski Fundusz Filmowy	1,1	1,1	100,0%

SFERA VIII – REKREACJA, SPORT I TURYSTYKA

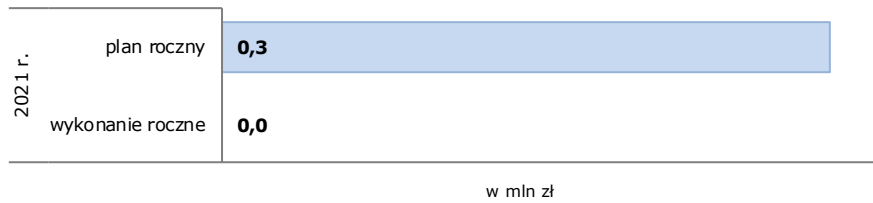


Wydatki w 2021 r. wyniosły **33,7 mln zł**, co oznacza **86,8%** realizację planu wynoszącego **38,8 mln zł**.

Realizacja głównych inwestycji:

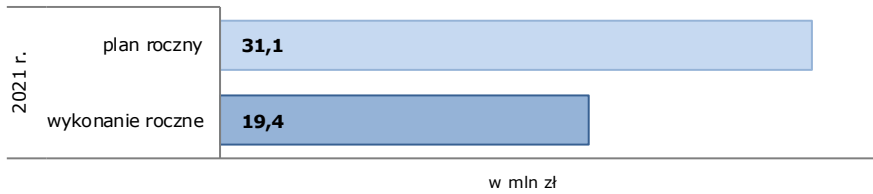
Inwestycja	Plan w mln zł	Wykonanie w mln zł	Wskaźnik
Rewitalizacja Ośrodka Hutnik przy ul. Marymonckiej 42	17,7	17,7	99,5%
Modernizacja Ośrodka Inflancka	2,0	2,0	98,3%
Budowa systemu aplikacji mobilnej i systemu zarządzania treścią w komponencie e-turystyka projektu Wirtualny Warszawski Obszar Funkcjonalny	2,0	0,2	11,8%
Budowa nowego Boiska B wraz z rozbudową zadaszenia hali pneumatycznej i zagospodarowaniem terenu przy ul. Obrońców Tobruku 11 (Ośrodek Sportu i Rekreacji w Dzielnicy Bemowo)	1,8	1,5	81,7%
Zakupy inwestycyjne dla Stołecznego Centrum Sportu AKTYWNA WARSZAWA	1,4	0,4	26,6%
Zadaszenie pneumatyczne boiska Orlik przy ul. Szanajcy 5 wraz z wymianą nawierzchni	1,4	1,0	73,3%
Zadaszenie pneumatyczne Orlików przy ulicach: Worobczuka i Sytej wraz z wymianą nawierzchni	1,3	1,3	99,2%
Modernizacja lodowiska na Rynku Starego Miasta	1,3	1,3	99,3%
Modernizacja obiektów klubu sportowego "DRUKARZ" - wymiana murawy na boisku	1,1	1,1	100,0%

SFERA IX – DZIAŁALNOŚĆ PROMOCYJNA I WSPIERANIE ROZWOJU GOSPODARCZEGO



W 2021 r. nie poniesiono wydatków przy planie w kwocie **0,3 mln zł**.

SFERA X – ZARZĄDZANIE STRUKTURAMI SAMORZĄDOWYMI



Wydatki w 2021 r. wyniosły **19,4 mln zł**, co oznacza **62,2%** realizację planu wynoszącego **31,1 mln zł**.

Realizacja głównych inwestycji:

Inwestycja	Plan w mln zł	Wykonanie w mln zł	Wskaźnik
Zakup sprzętu informatycznego i oprogramowania	14,5	11,3	77,3%
Realizacja projektu "E-administracja utworzenie portalu e-usług m.st. Warszawy"	3,7	0,4	9,8%
Realizacja wymagań interoperacyjności, mobilności systemów operacyjnych	3,7	0,8	22,6%
Informatyzacja obsługi zasobu geodezyjnego i kartograficznego m.st. Warszawy	2,2	1,8	82,4%
Instalacja klimatyzacji w budynku Urzędu Dzielnicy	1,0	1,0	100,0%
Przebudowa i modernizacja nieruchomości oraz budynków zajmowanych przez Urząd m.st. Warszawy	0,8	0,8	94,5%
Budowa Miejskiego Portalu Informacyjnego	0,7	0,7	94,8%
Budowa Systemu Bazy Danych Przestrzennych m.st. Warszawy	0,7	0,3	41,2%
Rozbudowa Katalogu Centralnego Bibliotek Publicznych i integracja z portalem e-usług	0,7	0,0	0,0%

5.2.5 Wydatki dzielnic

5.2.5.1 Wydatki ogółem dzielnic

Realizacja planu **wydatków ogółem przez dzielnice** w 2021 r. wyniosła **97,1%**, w tym **wydatków bieżących 98,7%** i **wydatków majątkowych 75,6%**.

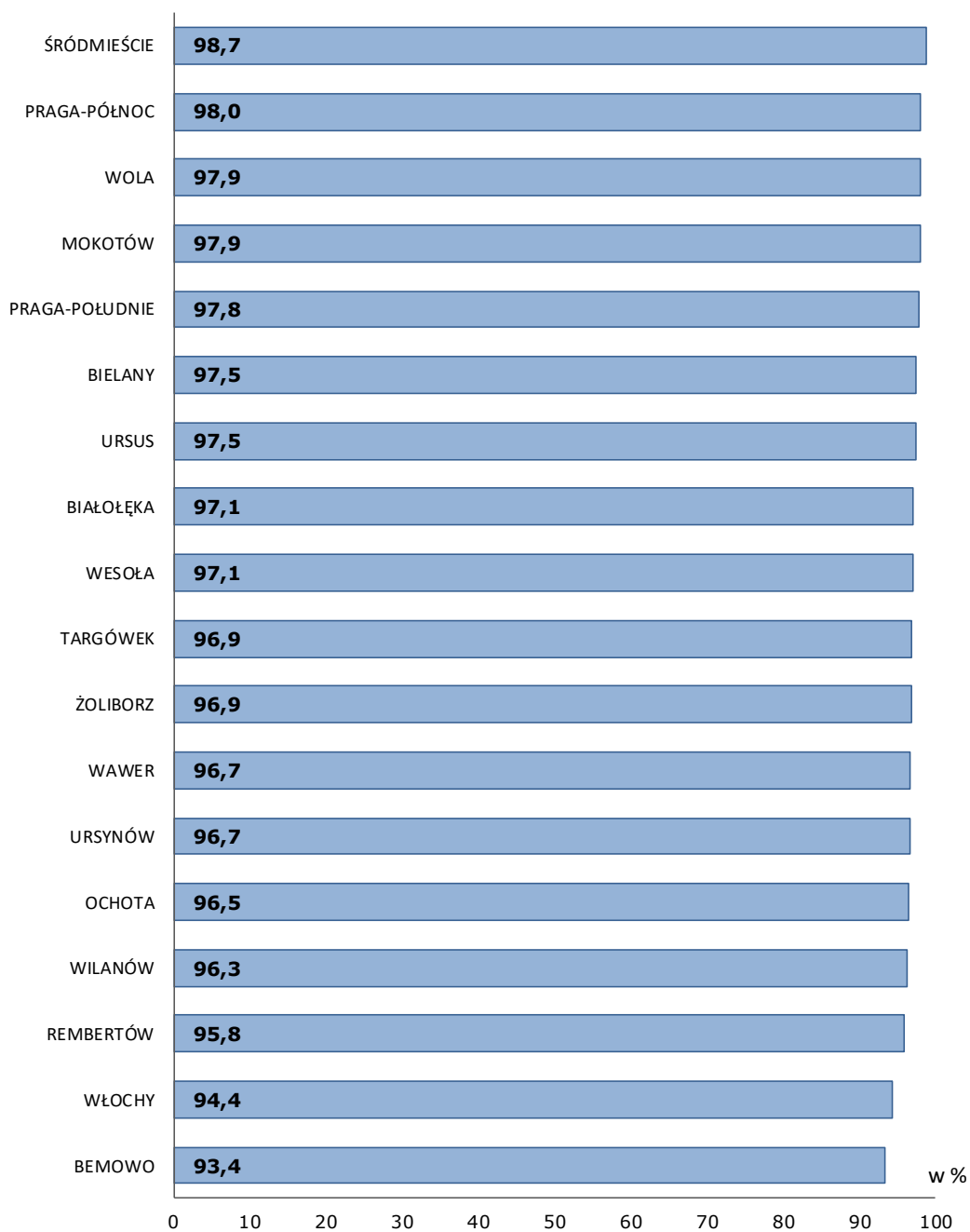
Poniższa tabela nr 8 prezentuje realizację planu wydatków budżetowych poszczególnych dzielnic m.st. Warszawy w podziale na wydatki bieżące i majątkowe w 2021 r. na tle 2020 r.

TAB. 8. WYDATKI DZIELNIC W LATACH 2020-2021 [w zł]

LP.	WYSZCZEGÓLNIENIE	2020 r.		2021 r.		WSKAŹNIK REALIZACJI PLANU	DYNA- MIKA R/R
		WYKONANIE ROCZNE	PLAN NA 01.01	PLAN NA 31.12	WYKONANIE ROCZNE		
		W ZŁ					
WYDATKI OGÓŁEM		9 740 963 917	9 655 910 428	10 147 016 799	9 852 457 435	97,1	101,1
WYDATKI BIEŻĄCE		9 029 683 204	9 032 161 670	9 453 196 886	9 328 218 328	98,7	103,3
WYDATKI MAJĄTKOWE		711 280 713	623 748 758	693 819 913	524 239 107	75,6	73,7
01	BEMOWO	532 097 435	580 444 667	601 083 469	561 471 300	93,4	105,5
-	wydatki bieżące	510 135 308	512 387 482	528 395 227	522 432 286	98,9	102,4
-	wydatki majątkowe	21 962 127	68 057 185	72 688 242	39 039 014	53,7	177,8
02	BIAŁOLEKA	764 314 213	741 462 936	789 006 995	765 977 969	97,1	100,2
-	wydatki bieżące	711 337 782	694 275 362	756 769 855	747 530 049	98,8	105,1
-	wydatki majątkowe	52 976 431	47 187 574	32 237 140	18 447 920	57,2	34,8
03	BIELANY	672 139 852	672 245 813	706 533 442	688 783 215	97,5	102,5
-	wydatki bieżące	638 682 116	643 195 235	666 612 636	661 722 739	99,3	103,6
-	wydatki majątkowe	33 457 736	29 050 578	39 920 806	27 060 476	67,8	80,9
04	MOKOTÓW	1 055 283 166	1 017 009 461	1 082 463 077	1 059 701 841	97,9	100,4
-	wydatki bieżące	1 011 816 820	979 299 260	1 045 767 950	1 028 700 088	98,4	101,7
-	wydatki majątkowe	43 466 346	37 710 201	36 695 127	31 001 753	84,5	71,3
05	OCHOTA	440 255 373	435 352 599	451 879 186	435 864 874	96,5	99,0
-	wydatki bieżące	422 121 042	424 954 032	444 921 936	433 137 474	97,4	102,6
-	wydatki majątkowe	18 134 331	10 398 567	6 957 250	2 727 400	39,2	15,0
06	PRAGA-POLUDNIE	912 974 962	914 872 386	947 637 889	926 369 231	97,8	101,5
-	wydatki bieżące	826 738 265	830 635 976	860 413 603	852 489 423	99,1	103,1
-	wydatki majątkowe	86 236 697	84 236 410	87 224 286	73 879 808	84,7	85,7
07	PRAGA-PÓLNOC	437 780 605	434 597 949	430 589 500	422 186 818	98,0	96,4
-	wydatki bieżące	383 695 829	382 816 540	388 097 726	384 709 292	99,1	100,3
-	wydatki majątkowe	54 084 776	51 781 409	42 491 774	37 477 526	88,2	69,3
08	REMBERTÓW	130 918 042	140 944 011	141 954 205	135 980 625	95,8	103,9
-	wydatki bieżące	126 963 734	123 230 720	131 843 494	129 721 393	98,4	102,2
-	wydatki majątkowe	3 954 308	17 713 291	10 110 711	6 259 232	61,9	158,3
09	ŚRÓDMIEŚCIE	823 983 743	819 664 152	849 965 754	839 117 984	98,7	101,8
-	wydatki bieżące	792 185 535	804 088 117	837 871 834	828 173 150	98,8	104,5
-	wydatki majątkowe	31 798 208	15 576 035	12 093 920	10 944 834	90,5	34,4
10	TARGÓWEK	641 019 872	602 398 910	627 160 506	607 716 803	96,9	94,8
-	wydatki bieżące	563 101 898	567 126 896	587 310 997	579 965 563	98,7	103,0
-	wydatki majątkowe	77 917 974	35 272 014	39 849 509	27 751 240	69,6	35,6
11	URSUS	327 401 272	345 142 572	346 866 617	338 184 015	97,5	103,3
-	wydatki bieżące	309 615 092	318 478 080	326 585 858	322 289 387	98,7	104,1
-	wydatki majątkowe	17 786 180	26 664 492	20 280 759	15 894 628	78,4	89,4
12	URSYNÓW	691 006 697	645 163 796	766 435 135	740 908 562	96,7	107,2
-	wydatki bieżące	625 953 080	622 508 937	643 594 034	635 735 341	98,8	101,6
-	wydatki majątkowe	65 053 617	22 654 859	122 841 101	105 173 221	85,6	161,7
13	WAWER	422 044 793	421 757 219	437 766 658	423 325 456	96,7	100,3
-	wydatki bieżące	386 092 931	390 398 441	405 253 411	401 429 709	99,1	104,0
-	wydatki majątkowe	35 951 862	31 358 778	32 513 247	21 895 747	67,3	60,9
14	WESOŁA	146 573 308	145 212 323	154 526 518	150 047 560	97,1	102,4
-	wydatki bieżące	135 013 058	138 684 502	144 735 298	141 427 499	97,7	104,8
-	wydatki majątkowe	11 560 250	6 527 821	9 791 220	8 620 061	88,0	74,6
15	WILANÓW	330 311 533	300 654 709	319 258 178	307 459 824	96,3	93,1
-	wydatki bieżące	278 607 317	273 477 805	297 477 539	293 350 032	98,6	105,3
-	wydatki majątkowe	51 704 216	27 176 904	21 780 639	14 109 792	64,8	27,3
16	WŁOCHY	269 329 849	282 877 397	283 598 163	267 670 118	94,4	99,4
-	wydatki bieżące	238 131 036	248 315 471	258 028 661	251 881 198	97,6	105,8
-	wydatki majątkowe	31 198 813	34 561 926	25 569 502	15 788 920	61,7	50,6
17	WOLA	829 819 997	847 729 001	886 171 929	867 624 323	97,9	104,6
-	wydatki bieżące	789 650 391	799 877 827	838 477 177	828 127 089	98,8	104,9
-	wydatki majątkowe	40 169 606	47 851 174	47 694 752	39 497 234	82,8	98,3
18	ŻOLIBÓRZ	313 709 207	308 380 527	324 119 578	314 066 916	96,9	100,1
-	wydatki bieżące	279 841 973	278 410 987	291 039 650	285 396 615	98,1	102,0
-	wydatki majątkowe	33 867 234	29 969 540	33 079 928	28 670 301	86,7	84,7

Poniższy wykres nr 29 przedstawia wykonanie przez poszczególne dzielnice m.st. Warszawy planu wydatków w 2021 r.

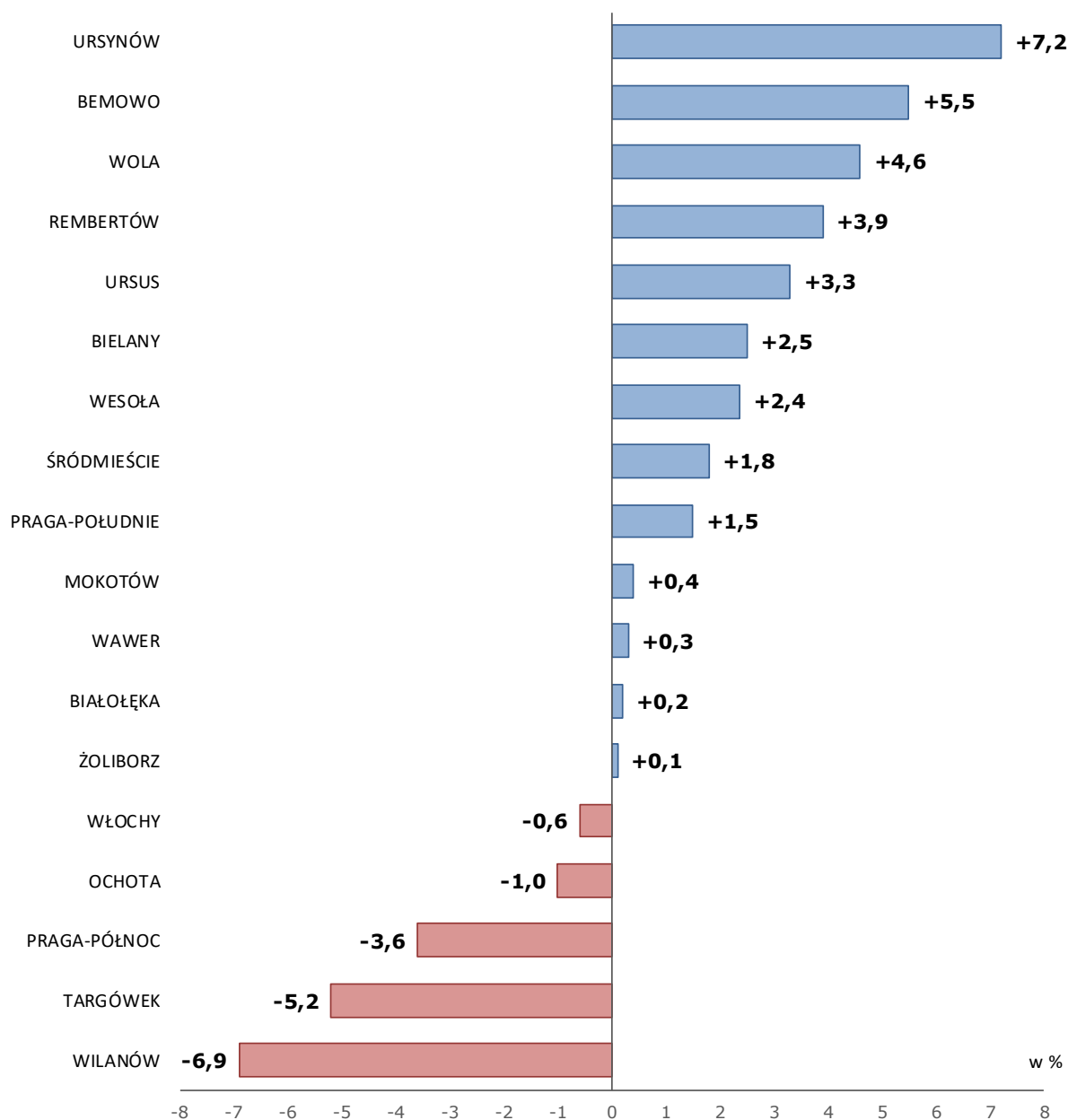
WYK. 29 WYDATKI OGÓLEM DZIELNIC - STOPIEŃ REALIZACJI PLANU W 2021 ROKU [w %]



Realizacja wydatków ogółem dzielnic w 2021 r. przebiegała w granicach od **93,4%** do **98,7%** planu.

Poniższy wykres nr 30 przedstawia względną zmianę nominalną wysokości wydatków ogółem w 2021 r. w stosunku do 2020 r. w poszczególnych dzielnicach m.st. Warszawy.

WYK. 30 WYDATKI OGÓLEM DZIELNIC - ZMIANA W 2021 R. W STOSUNKU DO 2020 R. [w %]

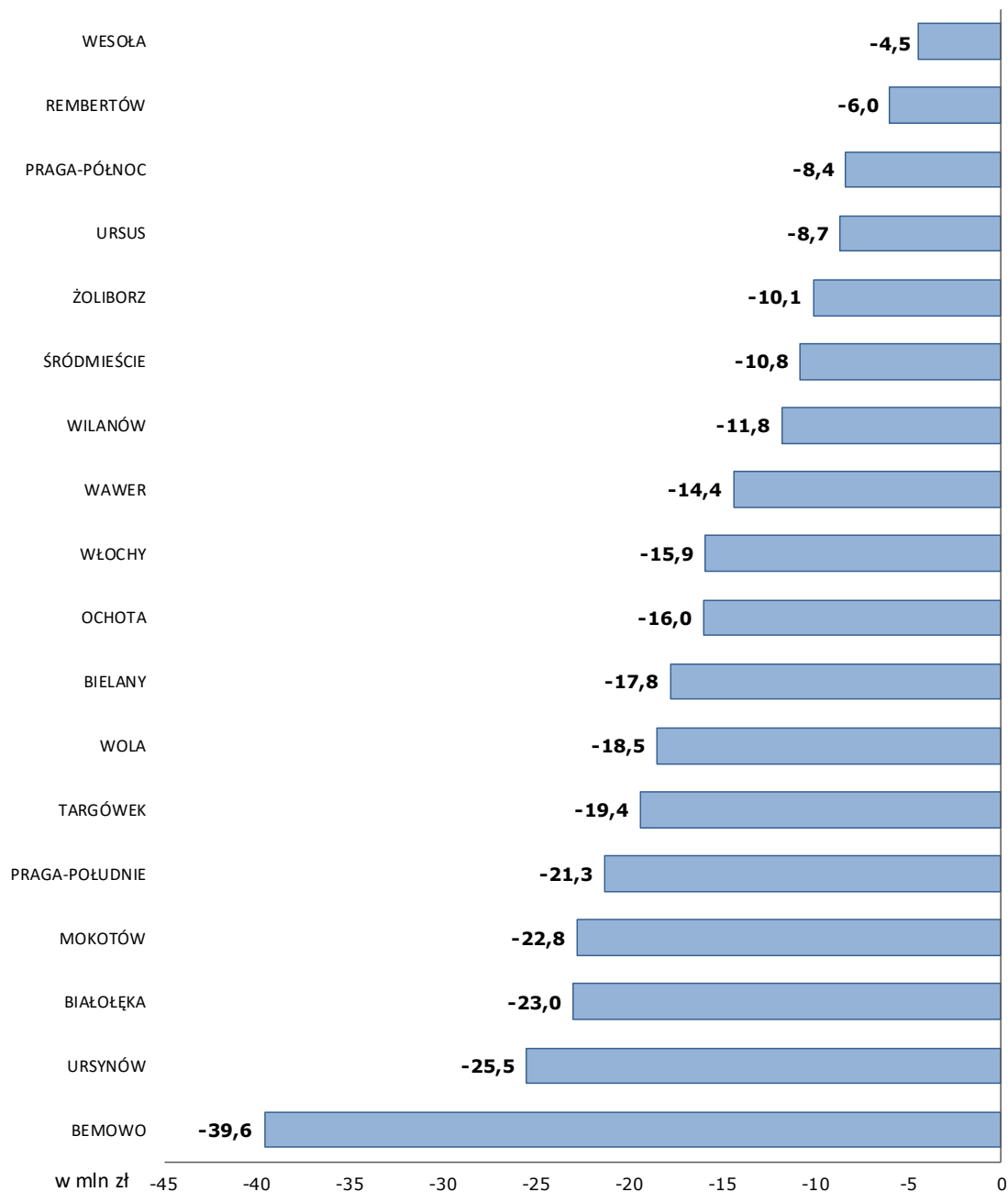


Nominalna względna zmiana wysokości wydatków ogółem w 2021 r. w stosunku do 2020 r. w poszczególnych dzielnicach m.st. Warszawy zawierała się w granicach od **-6,9%** do **+7,2%**.

W 2021 r. w stosunku do 2020 r. **13 dzielnic** odnotowało **wzrost wydatków ogółem**, natomiast w **5 dzielnicach** nastąpił ich **spadek**.

Poniższy wykres nr 31 przedstawia odchylenia wykonania od planu wydatków ogółem w poszczególnych dzielnicach m.st. Warszawy w 2021 r.

WYK. 31 WYDATKI OGÓŁEM DZIELNIC - ODCHYLENIE REALIZACJI OD PLANU W 2021 ROKU [w mln zł]




Odchylenia kwotowe wykonania od planu wydatków ogółem w poszczególnych dzielnicach w 2021 r. wyniosły od **-39,6 mln zł** do **-4,5 mln zł**.

5.2.5.2 Wydatki bieżące dzielnic

Realizacja planu **wydatków bieżących przez dzielnice** w 2021 r. wyniosła **98,7%**.

Poniższy wykres nr 32 przedstawia realizację przez poszczególne dzielnice m.st. Warszawy planu wydatków bieżących w 2021 r.

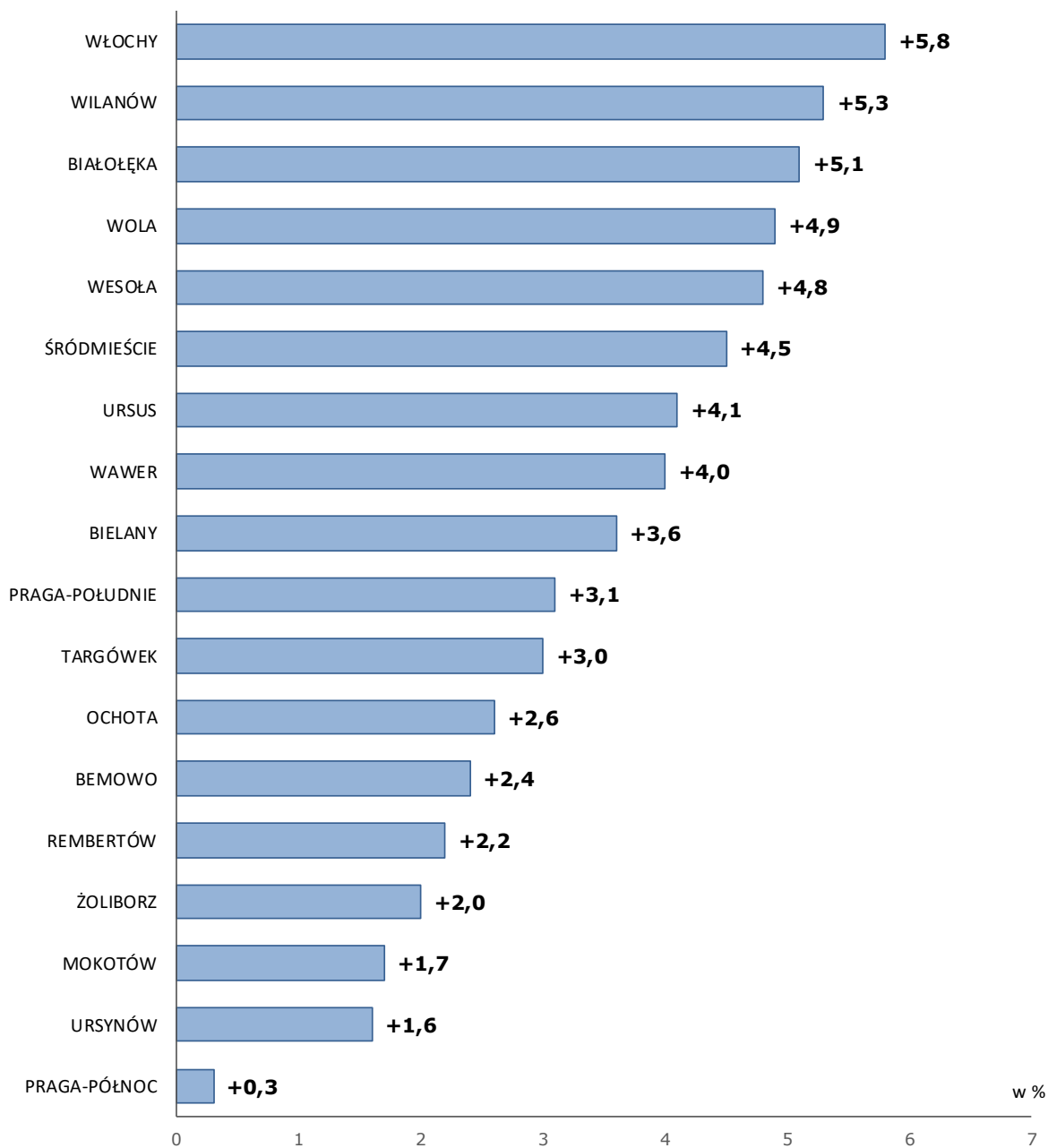
WYK. 32 WYDATKI BIEŻĄCE DZIELNIC - STOPIEŃ REALIZACJI PLANU W 2021 ROKU [w %]



Realizacja wydatków bieżących dzielnic w 2021 r. przebiegała w granicach od **97,4%** do **99,3%** planu.

Poniższy wykres nr 33 przedstawia względną zmianę nominalną wysokości wydatków bieżących w 2021 r. w stosunku do 2020 r. w poszczególnych dzielnicach m.st. Warszawy.

WYK. 33 WYDATKI BIEŻĄCE DZIELNIC - ZMIANA W 2021 R. W STOSUNKU DO 2020 R. [w %]

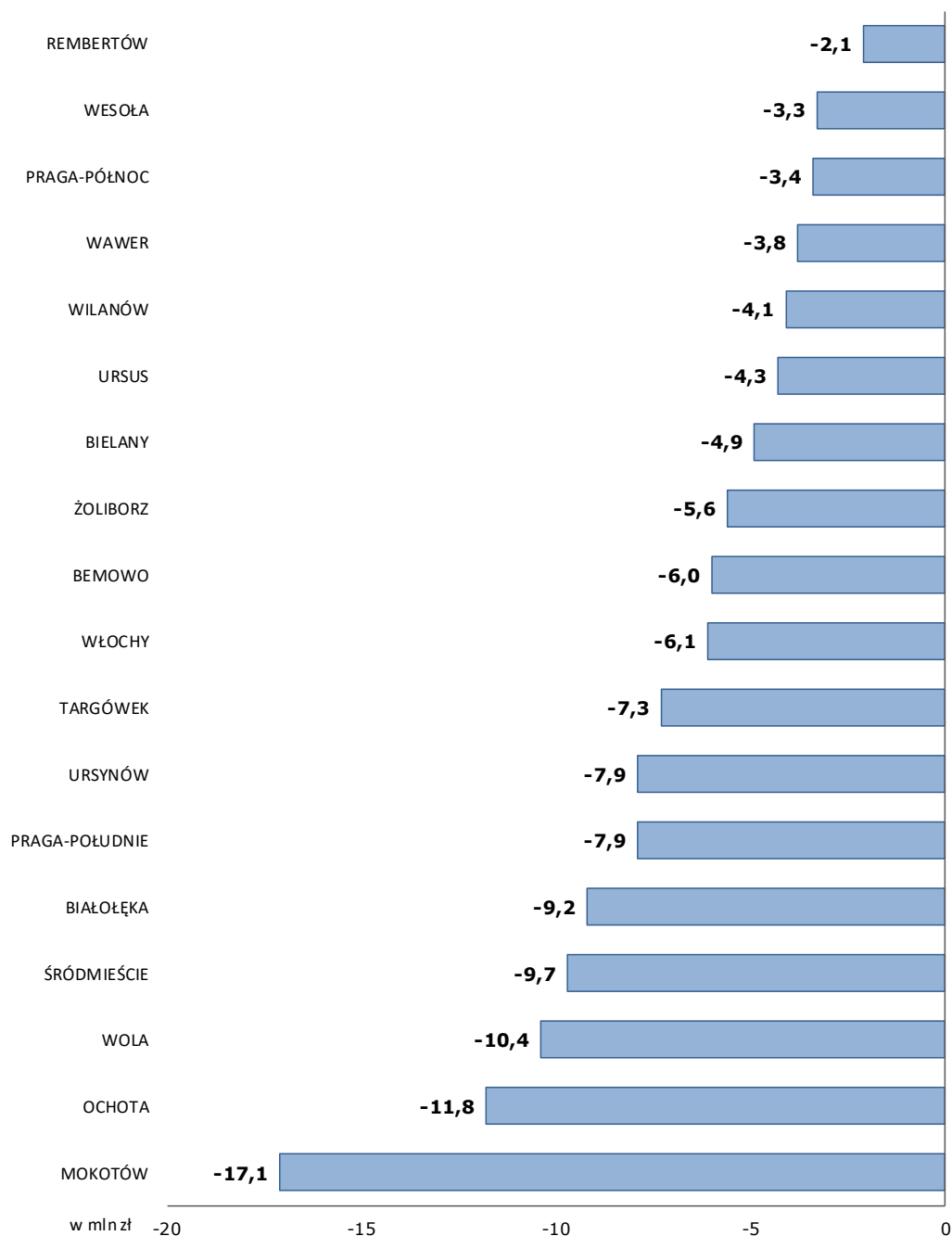


Nominalna względna zmiana wydatków bieżących w 2021 r. w stosunku do 2020. r. w poszczególnych dzielnicach m.st. Warszawy wahała się w granicach od **+0,3%** do **+5,8%**.

W 2021 r. w stosunku do 2020 r. **wszystkie dzielnice** odnotowały **wzrost wydatków bieżących**.

Poniższy wykres nr 34 przedstawia odchylenia wykonania od planu wydatków bieżących w poszczególnych dzielnicach m.st. Warszawy w 2021 r.

WYK. 34 WYDATKI BIEŻĄCE DZIELNIC - ODCHYLENIE REALIZACJI OD PLANU W 2021 ROKU [w mln zł]



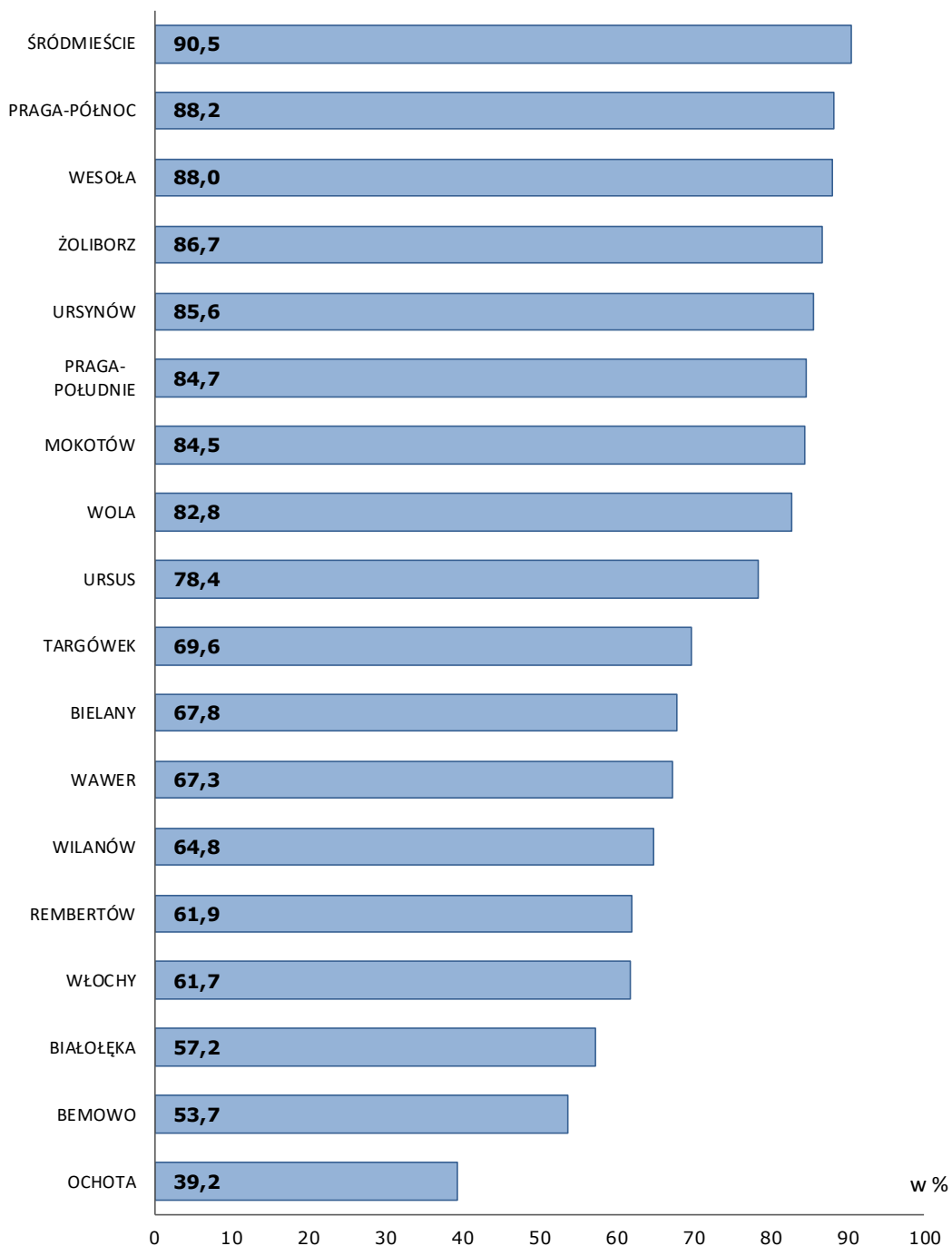
Odchylenia kwotowe wykonania od planu wydatków bieżących w poszczególnych dzielnicach w 2021 r. wyniosły od **-17,1 mln zł** do **-2,1 mln zł**.

5.2.5.3 Wydatki majątkowe dzielnic

Realizacja planu **wydatków majątkowych przez dzielnice** w 2021 r. wyniosła **75,6%**.

Poniższy wykres nr 35 przedstawia realizację przez poszczególne dzielnice m.st. Warszawy planu wydatków majątkowych w 2021 r.

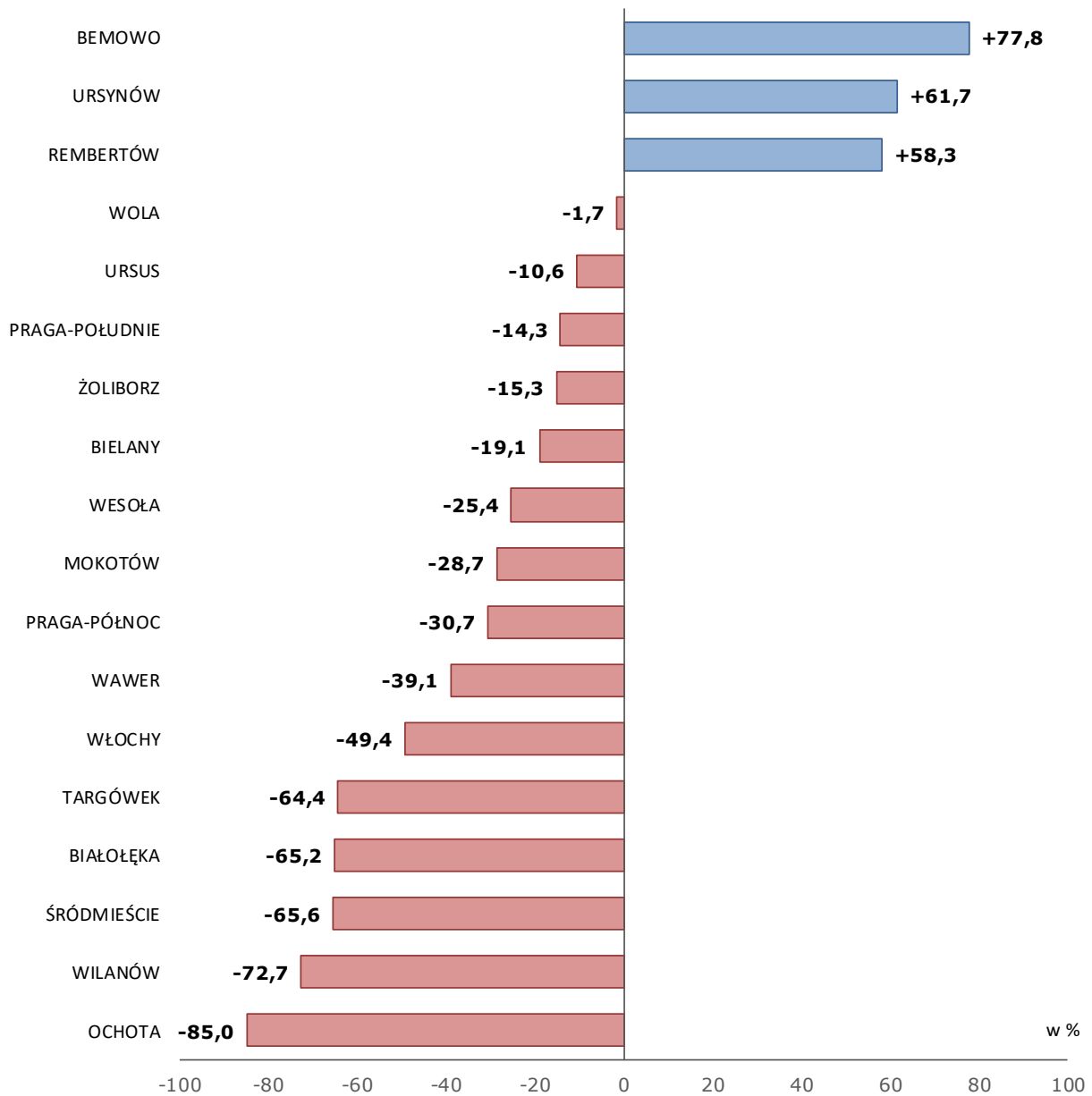
WYK. 35 WYDATKI MAJĄTKOWE DZIELNIC - STOPIEŃ REALIZACJI PLANU W 2021 ROKU [w %]



Realizacja wydatków majątkowych dzielnic w 2021 r. przebiegała w granicach od **39,2%** do **90,5%** planu.

Poniższy wykres nr 36 przedstawia względną zmianę nominalną wysokości wydatków majątkowych w 2021 r. w stosunku do 2020 r. w poszczególnych dzielnicach m.st. Warszawy.

WYK. 36 WYDATKI MAJĄTKOWE DZIELNIC - ZMIANA W 2021 R. W STOSUNKU DO 2020 R. [w %]

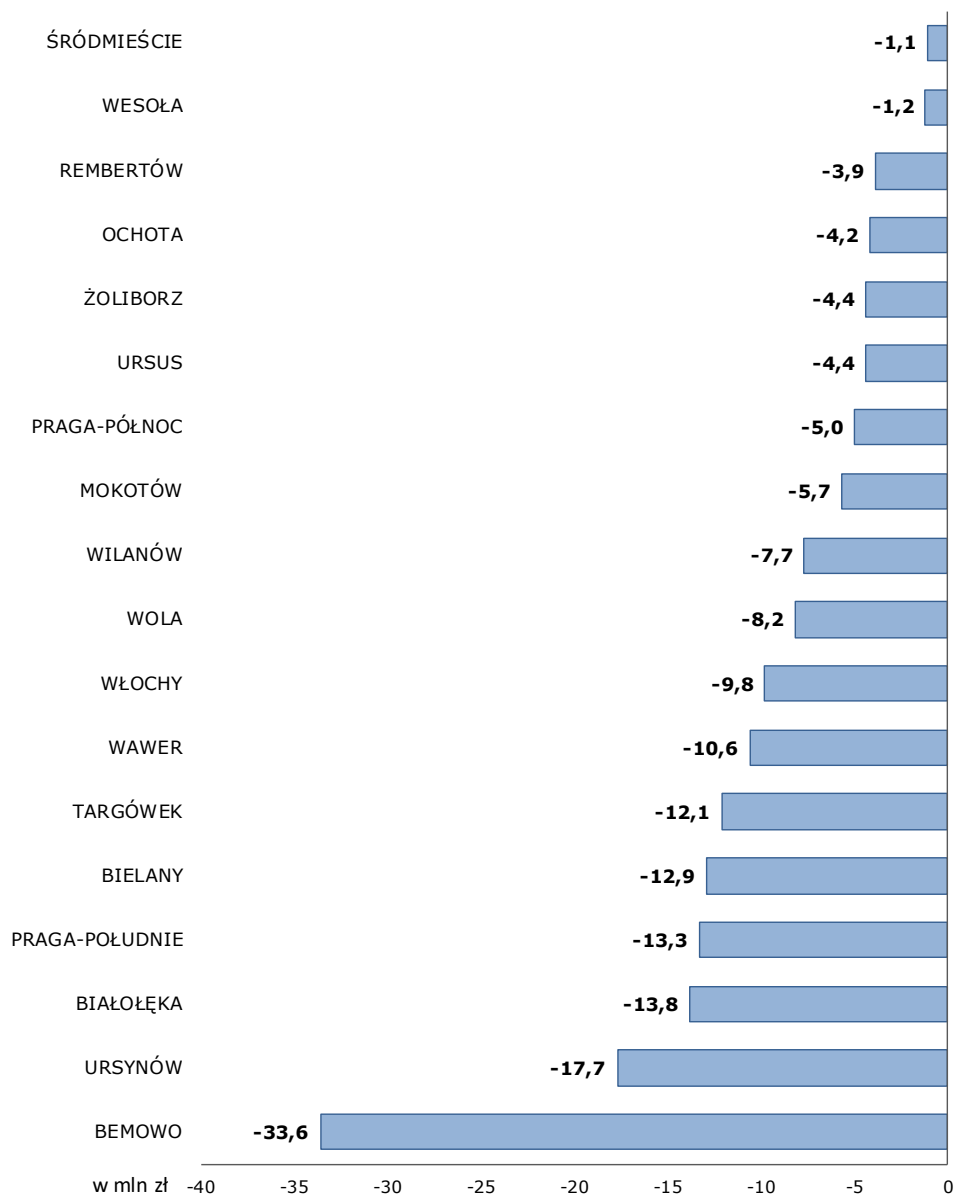


Nominalna względna zmiana wydatków majątkowych w 2021 r. w stosunku do 2020 r. w poszczególnych dzielnicach m.st. Warszawy wahała się w granicach od **-85,0%** do **+77,8%**.

W 2021 r. w stosunku do 2020 r. **3 dzielnice** odnotowały **wzrost wydatków majątkowych**, natomiast w **15 dzielnicach** nastąpił ich **spadek**.

Poniższy wykres nr 37 przedstawia odchylenia wykonania od planu wydatków majątkowych w poszczególnych dzielnicach m.st. Warszawy w 2021 r.

WYK. 37 WYDATKI MAJĄTKOWE DZIELNIC - ODCHYLENIE REALIZACJI OD PLANU W 2021 ROKU [w mln zł]



Odchylenia kwotowe wykonania od planu wydatków majątkowych w poszczególnych dzielnicach w 2021 r. wyniosły od **-33,6 mln zł** do **-1,1 mln zł**.

5.3 Dochody i wydatki związane z realizacją zadań zleconych z zakresu administracji rządowej

Planowane na 2021 r. **dochody** z tytułu realizacji przez m.st. Warszawa zadań z zakresu administracji rządowej w kwocie **2,533 mld zł**, zostały zrealizowane w kwocie **2,531 mld zł**, tj. na poziomie **99,9%** planu.

W zakresie **wydatków** związanych z realizacją przez m.st. Warszawa zadań z zakresu administracji rządowej, plan w wysokości **2,533 mld zł** został wykonany w **99,9%**, co oznacza poniesione wydatki w kwocie **2,530 mld zł**.

Zadania zlecone z zakresu administracji rządowej realizowane przez m.st. Warszawa w 2021 r. przede wszystkim dotyczyły pomocy społecznej i rodzinnej (2,318 mld zł), w tym głównie wypłat świadczeń wychowawczych w ramach programu „Rodzina 500 plus” oraz wypłat świadczeń rodzinnych i świadczeń z funduszu alimentacyjnego oraz opłacenia składek na ubezpieczenia emerytalne i rentowe z ubezpieczenia społecznego. Ponadto otrzymano środki na funkcjonowanie Komendy Miejskiej Państwowej Straży Pożarnej m.st. Warszawy (114,8 mln zł). Dotacje związane z realizacją zadań zleconych obejmowały także m.in.: środki na pokrycie kosztów administracyjnych wykonywania zadań z zakresu administracji publicznej (21,6 mln zł) oraz środki na zapewnienie uczniom prawa do bezpłatnego dostępu do podręczników, materiałów edukacyjnych lub materiałów ćwiczeniowych (19,6 mln zł).

5.4 Dochody i wydatki związane z realizacją zadań w drodze porozumień z organami administracji rządowej

Planowane na 2021 r. **dochody** z tytułu realizacji przez m.st. Warszawa zadań w drodze porozumień z organami administracji rządowej w kwocie **13,959 mln zł**, zostały zrealizowane w kwocie **10,927 mln zł**, tj. na poziomie **78,3%** planu.

W zakresie **wydatków** związanych z realizacją przez m.st. Warszawa zadań w drodze porozumień z organami administracji rządowej, plan w wysokości **13,959 mln zł** został wykonany w **78,3%**, co oznacza poniesione wydatki w kwocie **10,927 mln zł**.

W ramach porozumień z organami administracji rządowej realizowano zadania w zakresie m.in. bieżącego utrzymania Centrum Powiadamiania Ratunkowego (5,657 mln zł) i grobownictwa wojennego (1,764 mln zł).

5.5 Dochody i wydatki związane z realizacją zadań w drodze porozumień z innymi jednostkami samorządu terytorialnego

Planowane na 2021 r. **dochody** z tytułu realizacji przez m.st. Warszawa zadań w drodze porozumień z innymi jednostkami samorządu terytorialnego w kwocie **83,291 mln zł**, zostały zrealizowane w kwocie **90,766 mln zł**, tj. na poziomie **109,0%** planu.

W zakresie **wydatków** związanych z realizacją przez m.st. Warszawa zadań w drodze porozumień z innymi jednostkami samorządu terytorialnego, plan w wysokości **83,291 mln zł** został wykonany w **99,996%**, co oznacza poniesione wydatki w kwocie **83,288 mln zł**.

Zadania finansowane w ramach porozumień z innymi jednostkami samorządu terytorialnego dotyczyły przede wszystkim organizowania przez m.st. Warszawa lokalnego transportu zbiorowego na obszarze gmin podwarszawskich.

5.6 Przychody i rozchody budżetowe

Poniższa tabela nr 9 prezentuje realizację budżetu m.st. Warszawy w 2021 r. w zakresie przychodów i rozchodów.

TAB. 9. PRZYCHODY I ROZCHODY W 2021 ROKU [w zł]

§	WYSZCZEGÓLNIENIE	2021 r.		WSKAŹNIK REALIZACJI PLANU
		PLAN NA 31.12	WYKONANIE ROCZNE	
		W zł		W %
WYNIK BUDŻETU		-962 735 871	+1 309 342 799	-
PRZYCHODY		1 361 765 822	3 105 141 453	228,0
905	Przychody jednostek samorządu terytorialnego z niewykorzystanych środków pieniężnych na rachunku bieżącym budżetu, wynikających z rozliczenia dochodów i wydatków nimi finansowanych związanych ze szczególnymi zasadami wykonywania budżetu określonymi w odrębnych ustawach	109 346 355	109 346 355	100,0
952	Przychody z zaciągniętych pożyczek i kredytów na rynku krajowym	14 685 746	14 052 265	95,7
953	Przychody z zaciągniętych pożyczek i kredytów na rynku zagranicznym	561 799 000	547 200 800	97,4
950	Wolne środki, o których mowa w art. 217 ust. 2 pkt 6 ustawy o finansach publicznych	675 934 721	2 434 542 033	360,2
ROZCHODY		399 029 951	398 029 951	99,7
982	Wykup papierów wartościowych (obligacji)	300 000 000	300 000 000	100,0
992	Spląty otrzymanych krajowych kredytów i pożyczek	1 094 366	1 094 366	100,0
993	Spląty otrzymanych zagranicznych kredytów	96 935 585	96 935 585	100,0
994	Przelewy na rachunki lokat	1 000 000	0	0,0

5.6.1 Przychody

Przychody stanowiły:

- kredyt zaciągnięty w Europejskim Banku Inwestycyjnym: **362,2 mln zł**,
- kredyt zaciągnięty w Banku Rozwoju Rady Europy: **185,0 mln zł**,
- pożyczka zaciągnięta w Mazowieckim Regionalnym Funduszu Pożyczkowym: **10,0 mln zł**,
- pożyczka zaciągnięta w Narodowym Funduszu Ochrony Środowiska i Gospodarki Wodnej w Warszawie: **4,1 mln zł**,
- niewykorzystane środki pieniężne na rachunku bieżącym budżetu, wynikające z rozliczenia dochodów i wydatków nimi finansowanych związanych ze szczególnymi zasadami wykonywania budżetu określonymi w odrębnych ustawach: **109,4 mln zł**,
- wolne środki, o których mowa w art. 217 ust. 2 pkt 6 ustawy o finansach publicznych: **2.434,5 mln zł**.

5.6.2 Rozchody

Rozchody stanowiły:

- wykup obligacji serii WAW0321 wyemitowanych w 2011 r.: **300,0 mln zł**,
- spląty kredytów zaciągniętych w Europejskim Banku Inwestycyjnym: **96,9 mln zł**,
- splata pożyczki zaciągniętej w Narodowym Funduszu Ochrony Środowiska i Gospodarki Wodnej: **1,1 mln zł**.

Wg stanu na 31 grudnia 2021 r. nie występowały wymagalne zobowiązania dłużne z tytułu kredytów, pożyczek lub obligacji.

5.7 Wynik finansowy

NADWYŻKA [DOCHODY – WYDATKI]

W 2021 r. dochody m.st. Warszawy przewyższyły wydatki, co oznacza wystąpienie **nadwyżki budżetowej** w wysokości **1,309 mld zł**.

NADWYŻKA FAKTYCZNA [DOCHODY – WYDATKI – ROZCHODY]

W 2021 r. w m.st. Warszawa wystąpiła **faktyczna nadwyżka budżetowa** w kwocie **911,3 mln zł**, stanowiąca nadwyżkę budżetową (1,309 mld zł) pomniejszoną o rozchody związane z obsługą zadłużenia (398,0 mln zł).

NADWYŻKA OPERACYJNA BRUTTO [DOCHODY BIEŻĄCE – WYDATKI BIEŻĄCE]

W 2021 r. w m.st. Warszawa wystąpiła **nadwyżka operacyjna brutto**, stanowiąca dodatnią różnicę między dochodami bieżącymi a wydatkami bieżącymi, w kwocie **2,285 mld zł**.

WSKAŹNIK POKRYCIA WYDATKÓW BIEŻĄCYCH DOCHODAMI BIEŻĄCYMI [DOCHODY BIEŻĄCE / WYDATKI BIEŻĄCE]

W 2021 r. w m.st. Warszawa relacja **dochodów bieżących do wydatków bieżących** wyniosła o **112,5%**.

NADWYŻKA OPERACYJNA NETTO [DOCHODY BIEŻĄCE – WYDATKI BIEŻĄCE – ROZCHODY]

W 2021 r. w m.st. Warszawa wystąpiła **nadwyżka operacyjna netto** w kwocie **1,887 mld zł**, stanowiąca dodatnią różnicę między dochodami bieżącymi a wydatkami bieżącymi (2,285 mld zł) pomniejszoną o rozchody związane z obsługą zadłużenia (398,2 mln zł).

5.8 Zmiany w budżecie dokonane w trakcie jego realizacji

W budżecie m.st. Warszawy na 2021 r. dokonano **8 zmian** na podstawie **uchwał Rady Miasta** oraz **38 zmian** w trybie **zarządzeń Prezydenta Miasta** w zakresach będących w kompetencjach tych organów.

Poniższa tabela nr 10 prezentuje wymiar finansowy zmian w budżecie m.st. Warszawy na 2021 r. dokonanych w 2021 r. w zakresie dochodów i wydatków.

TAB. 10. ZMIANY BUDŻETU NA 2021 ROKU WG GŁÓWNYCH POZYCJI [w zł]

WYSZCZEGÓLNIENIE	2021 r.				RÓŻNICA	DYNAMIKA
	PLAN NA 01.01	ZMIANY WPROWADZONE UCHWAŁAMI RADY	ZMIANY WPROWADZONE ZARZĄDZENIAMI PREZYDENTA	PLAN NA 31.12		
	W ZŁ					
DOCHODY OGÓŁEM	20 565 585 317	67 264 762	90 496 810	20 723 346 889	+157 761 572	100,8
WYDATKI OGÓŁEM	21 630 383 949	-34 797 999	90 496 810	21 686 082 760	+55 698 811	100,3
WYDATKI BIEŻĄCE	18 821 144 834	179 049 843	89 681 810	19 089 876 487	+268 731 653	101,4
WYDATKI MAJĄTKOWE	2 809 239 115	-213 847 842	815 000	2 596 206 273	-213 032 842	92,4
DEFICYT	-1 064 798 632	+102 062 761	0	-962 735 871	+102 062 761	90,4

DOCHODY

W budżecie m.st. Warszawy na 2021 r. wg stanu na 31 grudnia 2021 r. zaplanowano **dochody** w wysokości **20,723 mld zł**, co oznacza **zwiększenie** planu w stosunku do uchwały budżetowej o **0,8%**, tj. o **157,8 mln zł**, co było wynikiem zagregowanego **zwiększenia** dochodów **uchwałami Rady Miasta** w kwocie **67,3 mln zł** oraz **zwiększenia** dochodów **zarządzeniami Prezydenta Miasta** w wysokości **90,5 mln zł**.

WYDATKI

Po stronie **wydatkowej** budżet m.st. Warszawy na 2021 r. wg stanu na 31 grudnia 2021 r. zamknął się kwotą **21,686 mld zł**, co oznacza **zwiększenie** w stosunku do uchwały budżetowej o **0,3%**, tj. o **55,7 mln zł**. Było to wynikiem zagregowanego **zmniejszenia** wydatków **uchwałami Rady Miasta** w kwocie **34,8 mln zł** oraz **zwiększenia** wydatków **zarządzeniami Prezydenta Miasta** w kwocie **90,5 mln zł**.

Planowane na 2021 r. wydatki bieżące w stosunku do uchwały budżetowej uległy **zwiększeniu** o **268,7 mln zł** do kwoty **19,090 mld zł**, natomiast plan wydatków majątkowych został **skorygowany** o **213,0 mln zł** do kwoty **2,596 mld zł**⁸.

W przekroju **głównych działów klasyfikacji budżetowej** zmiany w zakresie planowanych **wydatków** zawierały się w granicach od **-17,8% (dział 925 – Ogrody botaniczne i zoologiczne oraz naturalne obszary i obiekty chronionej przyrody)** do **+18,6% (dział 700 – Gospodarka mieszkaniowa)**.

TAB. 11. ZMIANY PLANOWANYCH WYDATKÓW NA 2021 R. WG DZIAŁÓW [w zł]

DZIAŁ	WYSZCZEGÓLNIENIE	2021 r.		RÓŻNICA	DYNAMIKA
		PLAN NA 01.01	PLAN NA 31.12		
		W ZŁ			W %
WYDATKI OGÓŁEM		21 630 383 949	21 686 082 760	55 698 811	100,3
010	ROLNICTWO I ŁOWIECTWO	23 000	60 818	37 818	264,4
020	LEŚNICTWO	17 373 000	16 634 509	-738 491	95,7
400	WYTWARZANIE I ZAOPATRYWANIE W ENERGIĘ ELEKTRYCZNĄ, GAZ I WODĘ	4 845 914	4 459 004	-386 910	92,0
500	HANDEL	1 376 434	1 756 434	380 000	127,6
600	TRANSPORT I ŁĄCZNOŚĆ	5 175 724 043	4 871 788 673	-303 935 370	94,1
630	TURYSTYKA	8 089 833	7 799 565	-290 268	96,4
700	GOSPODARKA MIESZKANIOWA	1 181 185 715	1 401 334 293	220 148 578	118,6
710	DZIAŁALNOŚĆ USŁUGOWA	105 375 882	92 873 377	-12 502 505	88,1
730	SZKOLNICTWO WYŻSZE I NAUKA	865 515	855 515	-10 000	98,8
750	ADMINISTRACJA PUBLICZNA	1 506 201 061	1 470 793 737	-35 407 324	97,6
751	URZĘDY NACZELNYCH ORGANÓW WŁADZY PAŃSTWOWEJ, KONTROLI I OCHRONY PRAWA ORAZ SĄDOWNICTWA	340 615	340 615	0	100,0
752	OBRONA NARODOWA	1 500	1 500	0	100,0
754	BEZPIECZEŃSTWO PUBLICZNE I OCHRONA PRZECIWOŻAROWA	325 235 173	337 759 072	12 523 899	103,9
755	WYMIAR SPRAWIEDLIWOŚCI	2 313 500	2 313 500	0	100,0
757	OBŚLUGA DŁUGU PUBLICZNEGO	189 696 267	189 696 267	0	100,0
758	RÓŻNE ROZLICZENIA	1 533 609 196	1 373 944 587	-159 664 609	89,6
801	OŚWIATA I WYCHOWANIE	4 506 975 120	4 811 709 764	304 734 644	106,8
851	OCHRONA ZDROWIA	381 658 139	403 357 011	21 698 872	105,7
852	POMOC SPOŁECZNA	636 865 531	671 491 244	34 625 713	105,4
853	POZOSTAŁE ZADANIA W ZAKRESIE POLITYKI SPOŁECZNEJ	82 021 682	77 844 240	-4 177 442	94,9
854	EDUKACYJNA OPIEKA WYCHOWAWCZA	524 154 367	522 373 427	-1 780 940	99,7
855	RODZINA	2 753 247 281	2 744 775 480	-8 471 801	99,7
900	GOSPODARKA KOMUNALNA I OCHRONA ŚRODOWISKA	1 718 656 906	1 697 584 732	-21 072 174	98,8
921	KULTURA I OCHRONA DZIEDZICTWA NARODOWEGO	651 795 801	664 451 948	12 656 147	101,9
925	OGRODY BOTANICZNE I ZOOLOGICZNE ORAZ NATURALNE OBSZARY I OBIEKTY CHRONIONEJ PRZYRODY	81 898 254	67 306 126	-14 592 128	82,2
926	KULTURA FIZYCZNA	240 854 220	252 777 322	11 923 102	105,0

⁸ Zmniejszenie planu wydatków majątkowych w 2021 r. nastąpiło głównie na skutek zmian w harmonogramach realizacji zadań w ramach Wieloletniej Prognozy Finansowej (WPF). Prognozowane wydatki majątkowe w WPF edycji 2021-2050 ujęte na lata 2021-2050 uległy zwiększeniu w trakcie 2021 r. o kwotę 487,8 mln zł (wydatki majątkowe w WPF wg stanu na 01.01.2021 r. wynosiły łącznie 70,831 mld zł, natomiast wydatki majątkowe w WPF wg stanu na 31.12.2021r. wynosiły łącznie 71,319 mld zł).

5.9 Stan zadłużenia

Poniższa tabela nr 12 prezentuje parametry budżetowe związane z zadłużeniem m.st. Warszawy w 2021 r.

TAB. 12. STAN ZADŁUŻENIA I KOSZTY OBSŁUGI ZADŁUŻENIA W 2021 R. [w zł]

LP.	WYSZCZEGÓLNIENIE	2021 r.
		WYKONANIE ROCZNE
		W Zł
A	STAN ZADŁUŻENIA NA 31 XII	5 811 119 555
I	KREDYTY I POŻYCZKI	4 858 859 270
II	PAPIERY WARTOŚCIOWE (OBLIGACJE)	951 568 000
III	ZOBOWIĄZANIA WYMAGALNE	692 285
B	OBSŁUGA ZADŁUŻENIA	524 564 767
I	SPŁATY RAT KREDYTÓW I POŻYCZEK	98 029 951
II	WYKUP PAPIERÓW WARTOŚCIOWYCH (OBLIGACJI)	300 000 000
III	ODSETKI I KOSZTY EMISJI PAPIERÓW WARTOŚCIOWYCH (OBLIGACJI)	126 534 816
C	WSKAŹNIK POZIOMU ZADŁUŻENIA [stan zadłużenia na 31 XII / dochody ogółem]	26,91%
D	WSKAŹNIK OBSŁUGI ZADŁUŻENIA [obsługa zadłużenia / dochody ogółem]	2,43%

W 2021 r. realizowano politykę długu m.st. Warszawy uwzględnioną w Wieloletniej Prognozie Finansowej Miasta na lata 2021-2050.

Zadłużenie wg stanu na koniec 2021 r. wyniosło **5,811 mld zł** i wzrosło w stosunku do stanu na koniec 2020 r. o **158 mln zł**.

W ramach zadłużenia kwotę **692.284,65 zł** stanowiły zobowiązania wymagalne następujących jednostek organizacyjnych m.st. Warszawy:

- Urząd m.st. Warszawy w kwocie 364.812,34 zł z tytułu:
 - niestawienia się wierzycieli po odbiór świadczenia z ustawy o Karcie Polaka oraz ustawy o cudzoziemcach: kwota 193.125,00 zł,
 - świadczeń z prawomocnych wyroków, do których nie udało się ustalić danych niezbędnych do dokonania zasądzonych wypłat: kwota 171.118,59 zł,
 - zobowiązania wobec kontrahenta w związku z koniecznością zapłaty faktury i jednocześnie oczekiwaniem na dostarczenie faktury korygującej: kwota 568,75 zł,
- dzielnica Wesoła w kwocie 319.586,00 zł z tytułu odszkodowania za nieruchomość przejętą pod drogi na rzecz m.st. Warszawy na podstawie decyzji Prezydenta m.st. Warszawy - decyzja niewypłacona w terminie z powodu braku decyzji z sądu o możliwości przekazania odszkodowania do depozytu sądowego; do dnia 15 marca 2022 r. nie wyznaczono terminu rozprawy, na której na wniosek sądu zostanie ustanowiony kurator,
- Dom Pomocy Społecznej „Syrena” w kwocie 7.262,46 zł z tytułu naliczonego a nie podjętego wynagrodzenia za 12/2019 r. ekwiwalentu za urlop oraz dodatkowego wynagrodzenia rocznego (po zmarłym pracowniku),
- dzielnica Mokotów w kwocie 623,85 zł w związku z korektą faktury co związane jest z podatkiem VAT; kwota została rozliczona korektą VAT w m-cu styczniu 2022 r.

Według stanu na 31 grudnia 2021 r. wskaźnik zadłużenia, obliczany jako relacja zadłużenia do zrealizowanych dochodów ogółem w ujęciu rocznym, wyniósł **26,9%**.

Na **obsługę zadłużenia**, tj. raty kapitałowe kredytów i pożyczek (98,0 mln zł) oraz wykup obligacji (300,0 mln zł), powiększone o odsetki (126,5 mln zł), w 2021 r. wyasygnowano środki w wysokości **524,6 mln zł**, stanowiące **2,43%** dochodów ogółem.

6. Informacja o przebiegu realizacji przedsięwzięć

Przedsięwzięcia wieloletnie to programy, projekty lub zadania, w tym związane z programami finansowanymi z udziałem środków, o których mowa w art. 5 ust. 1 pkt 2 i 3 ustawy o finansach publicznych (w warunkach Warszawy przede wszystkim środki unijne) oraz z umowami o partnerstwie publiczno-prywatnym. Przedsięwzięcia są jedyną podstawą do zaciągania zobowiązań długoterminowych.

6.1 Przedsięwzięcia wieloletnie ogółem

Poniższa tabela nr 13 prezentuje zmiany w Wieloletniej Prognozie Finansowej edycji 2021-2050 dokonane w trakcie 2021 r. w zakresie zagregowanej wartości przedsięwzięć wieloletnich oraz zaawansowanie realizacji przedsięwzięć wieloletnich.

TAB. 13. WPF 2021-2050 – ZMIANY W ZAGREGOWANEJ WARTOŚCI PRZEDSIĘWZIĘĆ WIELOLETNICH ORAZ ZAAWANSOWANIE REALIZACJI PRZEDSIĘWZIĘĆ WIELOLETNICH [w zł]

PRZEDSIĘWZIĘCIA WIELOLETNIE OGÓŁEM								
WYSZCZEGÓLNIENIE	Łączne nakłady finansowe	Poniesione nakłady finansowe do 31.12.2020 r.	Limit wydatków na lata 2021 -2050	Limit wydatków na 2021 r.	Wykonanie wydatków w 2021 r.	Stopień zaawansowania realizacji przedsięwzięć wieloletnich	Stopień realizacji planu w 2021 r.	Pozostałe nakłady finansowe do zrealizowania
	1	2	3 = 1 - 2	4	5	6 = (2 + 5) / 1	7 = 5 / 4	8 = 1 - 2 - 5
	W ZŁ					W %		W ZŁ
WPF Z DNIA 01.01.2021 r.	177 825 648 304	43 708 942 586	134 116 705 718	8 783 051 885	-	-	-	134 116 705 718
WPF Z DNIA 31.12.2021 r.	183 356 710 194	42 118 202 495	141 238 507 699	8 011 055 206	6 691 682 997	26,6	83,5	134 546 824 702
RÓŻNICA	5 531 061 890	-1 590 740 091	7 121 801 981	-771 996 679	-	-	-	430 118 984
ZMIANA %	3,1	-3,6	5,3	-8,8	-	-	-	0,3

Zmiana limitu wydatków na przedsięwzięcia wieloletnie

Zmiany limitów wydatków na przedsięwzięcia wieloletnie dokonywane były w drodze uchwał Rady Miasta, w zakresie przedmiotowym zgodnie z wnioskami dysponentów środków budżetowych, w ramach kwot przewidzianych do ich dyspozycji w okresie Prognozy.

Zagregowana wartość przedsięwzięć wieloletnich przewidzianych do realizacji **w latach 2021-2050** wg stanu na 31 grudnia 2021 r. wyniosła **141,2 mld zł**, co oznacza **wzrost** w stosunku do początku roku o **7,1 mld zł**, tj. o **5,3%**.

Dla **2021 r.** planowana zagregowana wartość przedsięwzięć wieloletnich wg stanu na 31 grudnia 2021 r. wyniosła **8,011 mld zł**, co oznacza **spadek** w relacji do stanu z początku roku o **772 mln zł**, tj. o **8,8%**.

Udział limitu wydatków na przedsięwzięcia wieloletnie w planowanych wydatkach ogółem

W trakcie 2021 r. udział planowanych przedsięwzięć wieloletnich w planowanych wydatkach ogółem łącznie **w latach 2021-2050 wzrósł** z poziomu **18,4%** do **19,4%**, tj. o **1,0 pkt proc.** Wskaźnik ten dla **2021 r. uległ obniżeniu** z wartości **40,6%** do **36,9%**, tj. o **3,7 pkt proc.**

Realizacja przedsięwzięć wieloletnich

Wydatki na przedsięwzięcia wieloletnie w 2021 r. w kwocie **6,692 mld zł** stanowiły **33,0%** wydatków ogółem poniesionych w 2021 r. w kwocie **20,285 mld zł**.

Realizacja przedsięwzięć wieloletnich w 2021 r. wyniosła **83,5%** planu rocznego.

Zaawansowanie realizacji przedsięwzięć wieloletnich na koniec 2021 r. wyniosło **26,6%**.

6.2 Bieżące przedsięwzięcia wieloletnie

Poniższa tabela nr 14 prezentuje zmiany w Wieloletniej Prognozie Finansowej edycji 2021-2050 dokonane w trakcie 2021 r. w zakresie zagregowanej wartości bieżących przedsięwzięć wieloletnich oraz zaawansowanie realizacji bieżących przedsięwzięć wieloletnich, stanowiących jedyną podstawę do zaciągania zobowiązań długoterminowych.

TAB. 14. WPF 2021-2050 – ZMIANY W ZAGREGOWANEJ WARTOŚCI BIEŻĄCYCH PRZEDSIĘWZIĘĆ WIELOLETNICH ORAZ ZAAWANSOWANIE REALIZACJI BIEŻĄCYCH PRZEDSIĘWZIĘĆ WIELOLETNICH [w zł]

BIEŻĄCE PRZEDSIĘWZIĘCIA WIELOLETNIE								
WYSZCZEGÓLNIENIE	Łączne nakłady finansowe	Poniesione nakłady finansowe do 31.12.2020 r.	Limit wydatków na lata 2021 -2050	Limit wydatków na 2021 r.	Wykonanie wydatków w 2021 r.	Stopień zaawansowania realizacji przedsięwzięć wieloletnich	Stopień realizacji planu w 2021 r.	Pozostałe nakłady finansowe do zrealizowania
	1	2	3 = 1 - 2	4	5	6 = (2 + 5) / 1	7 = 5 / 4	8 = 1 - 2 - 5
	W zł			W %			W zł	
WPF Z DNIA 01.01.2021 r.	157 976 043 150	36 596 644 366	121 379 398 784	6 064 625 929	-	-	-	121 379 398 784
WPF Z DNIA 31.12.2021 r.	163 020 705 345	35 108 692 743	127 912 012 602	5 652 132 870	4 908 664 852	24,5	86,8	123 003 347 750
RÓŻNICA	5 044 662 195	-1 487 951 623	6 532 613 818	-412 493 059	-	-	-	1 623 948 966
ZMIANA %	3,2	-4,1	5,4	-6,8	-	-	-	1,3

Zmiana limitu wydatków na bieżące przedsięwzięcia wieloletnie

Zagregowana wartość bieżących przedsięwzięć wieloletnich przewidzianych do realizacji w latach **2021-2050** wg stanu na 31 grudnia 2021 r. wyniosła **127,9 mld zł**, co oznacza **wzrost** w stosunku do początku roku o **6,5 mld zł**, tj. o **5,4%**.

Dla **2021 r.** planowana zagregowana wartość bieżących przedsięwzięć wieloletnich wg stanu na 31 grudnia 2021 r. wyniosła **5,652 mld zł**, co oznacza **spadek** w relacji do stanu z początku roku o **412 mln zł**, tj. o **6,8%**.

Udział limitu wydatków na bieżące przedsięwzięcia wieloletnie w planowanych wydatkach bieżących

W trakcie 2021 r. udział planowanych bieżących przedsięwzięć wieloletnich w planowanych wydatkach bieżących łącznie w latach **2021-2050** wzrósł z poziomu **18,5%** do **19,4%**, tj. o **0,9 pkt proc.** Wskaźnik ten dla **2021 r.** uległ obniżeniu z wartości **32,2%** do **29,6%**, tj. o **2,6 pkt proc.**

Realizacja bieżących przedsięwzięć wieloletnich

Wydatki na bieżące przedsięwzięcia wieloletnie w 2021 r. w kwocie **4,909 mld zł** stanowiły **26,8%** wydatków bieżących poniesionych w 2021 r. w kwocie **18,298 mld zł**.

Realizacja bieżących przedsięwzięć wieloletnich w 2021 r. wyniosła **86,8%** planu rocznego.

Zaawansowanie realizacji bieżących przedsięwzięć wieloletnich na koniec 2021 r. wyniosło **24,5%**.

6.3 Majątkowe przedsięwzięcia wieloletnie

Poniższa tabela nr 15 prezentuje zmiany w Wieloletniej Prognozie Finansowej edycji 2021-2050 dokonane w trakcie 2021 r. w zakresie zagregowanej wartości majątkowych przedsięwzięć wieloletnich oraz zaawansowanie realizacji majątkowych przedsięwzięć wieloletnich, stanowiących jedyną podstawę do zaciągania zobowiązań długoterminowych.

TAB. 15. WPF 2021-2050 – ZMIANY W ZAGREGOWANEJ WARTOŚCI MAJĄTKOWYCH PRZEDSIĘWZIĘĆ WIELOLETNICH ORAZ ZAAWANSOWANIE REALIZACJI MAJĄTKOWYCH PRZEDSIĘWZIĘĆ WIELOLETNICH [w zł]

MAJĄTKOWE PRZEDSIĘWZIĘCIA WIELOLETNIE								
WYSZCZEGÓLNIENIE	Łączne nakłady finansowe	Poniesione nakłady finansowe do 31.12.2020 r.	Limit wydatków na lata 2021-2050	Limit wydatków na 2021 r.	Wykonanie wydatków w 2021 r.	Stopień zaawansowania realizacji przedsięwzięć wieloletnich	Stopień realizacji planu w 2021 r.	Pozostałe nakłady finansowe do zrealizowania
	1	2	3 = 1 - 2	4	5	6 = (2 + 5) / 1	7 = 5 / 4	8 = 1 - 2 - 5
	W zł					W %		W zł
WPF Z DNIA 01.01.2021 r.	19 849 605 154	7 112 298 220	12 737 306 934	2 718 425 956	-	-	-	12 737 306 934
WPF Z DNIA 31.12.2021 r.	20 336 004 849	7 009 509 752	13 326 495 097	2 358 922 336	1 783 018 145	43,2	75,6	11 543 476 952
RÓŻNICA	486 399 695	-102 788 468	589 188 163	-359 503 620	-	-	-	-1 193 829 982
ZMIANA %	2,5	-1,4	4,6	-13,2	-	-	-	-9,4

Zmiana limitu wydatków na majątkowe przedsięwzięcia wieloletnie

Zagregowana wartość majątkowych przedsięwzięć wieloletnich przewidzianych do realizacji w latach 2021-2050 wg stanu na 31 grudnia 2021 r. wyniosła **13,3 mld zł**, co oznacza **wzrost** w stosunku do początku roku o **589 mln zł**, tj. o **4,6%**.

Dla 2021 r. planowana zagregowana wartość majątkowych przedsięwzięć wieloletnich wg stanu na 31 grudnia 2021 r. wyniosła **2,359 mld zł**, co oznacza **spadek** w relacji do stanu z początku roku o **360 mln zł**, tj. o **13,2%**.

Udział limitu wydatków na majątkowe przedsięwzięcia wieloletnie w planowanych wydatkach majątkowych

W trakcie 2021 r. udział planowanych majątkowych przedsięwzięć wieloletnich w planowanych wydatkach majątkowych łącznie w latach 2021-2050 **wzrósł** z poziomu **18,0%** do **18,7%**, tj. o **0,7 pkt proc.** Wskaźnik ten dla 2021 r. **uległ obniżeniu** z wartości **96,8%** do **90,9%**, tj. o **5,9 pkt proc.**

Realizacja majątkowych przedsięwzięć wieloletnich

Wydatki na majątkowe przedsięwzięcia wieloletnie w 2021 r. w kwocie **1,783 mld zł** stanowiły **89,7%** wydatków majątkowych poniesionych w 2021 r. w kwocie **1,987 mld zł**.

Realizacja majątkowych przedsięwzięć wieloletnich w 2021 r. wyniosła **75,6%** planu rocznego.

Zaawansowanie realizacji majątkowych przedsięwzięć wieloletnich na koniec 2021 r. wyniosło **43,2%**.

7. Należności i zobowiązania

7.1 Należności

Poniższa tabela nr 16 prezentuje stan należności jednostek budżetowych m.st. Warszawy na koniec 2021 r. na tle stanu na koniec 2020 r.

TAB. 16. STAN NALEŻNOŚCI JEDNOSTEK BUDŻETOWYCH W LATACH 2020-2021 [w zł]

LP.	WYSZCZEGÓLNIENIE	2020 r.	2021 r.	RÓŻNICA	DYNAMIKA
		STAN NA 31.12.2020 r.	STAN NA 31.12.2021 r.		
		W zł			W %
NALEŻNOŚCI OGÓŁEM		4 190 207 581	3 645 318 358	-544 889 223	87,0
A	NALEŻNOŚCI WYMAGALNE, W TYM Z TYTUŁU:	3 765 381 154	3 302 998 842	-462 382 312	87,7
I	Gospodarki gruntami i nieruchomościami (bez odsetek), w tym:	1 630 435 999	1 676 909 467	46 473 468	102,9
1	wieczyste użytkowanie	182 298 169	200 778 588	18 480 419	110,1
2	najem i dzierżawa	489 312 274	516 161 859	26 849 585	105,5
3	odpłatne świadczenie usług (dostarczanie mediów do lokali komunalnych)	233 813 756	239 935 944	6 122 188	102,6
4	wpłaty z tytułu odpłatnego nabycia prawa własności (odszkodowania za wywłaszczone nieruchomości, odszkodowania za grunt przejęty przez Skarb Państwa pod budowę Trasy Mostu Marii Skłodowskiej-Curie)	65 257 411	65 073 940	-183 471	99,7
5	różne dochody (w szczególności dot. odszkodowań w dzielnicach za bezumowne korzystanie z nieruchomości, innych odszkodowań w obszarze gospodarki gruntami i nieruchomościami)	403 879 898	444 988 577	41 108 679	110,2
II	Podatków i opłat (bez odsetek), w tym:	419 071 503	352 406 959	-66 664 544	84,1
1	podatek od nieruchomości	188 476 353	155 225 723	-33 250 630	82,4
2	podatek od działalności gospodarczej osób fizycznych opłacany w formie karty podatkowej	29 997 859	32 720 149	2 722 290	109,1
3	podatek od środków transportowych	35 966 141	38 085 034	2 118 893	105,9
4	podatek od czynności cywilnoprawnych (PCC)	57 771 174	14 076 717	-43 694 457	24,4
5	podatek od spadków i darowizn	9 987 964	9 116 270	-871 694	91,3
6	opłaty lokalne pobierane na podstawie odrębnych ustaw (opłata adiacencka, renta planistyczna, opłata za zajęcie pasa drogowego, opłaty za licencje przewozowe, opłaty za gospodarowanie odpadami komunalnymi)	47 430 928	52 002 925	4 571 997	109,6
III	Transportu i komunikacji (bez odsetek) w tym z tytułu: grzywn i kar od osób prawnych, mandatów za jazdę bez ważnego biletu, płatnego parkowania, różnych dochodów)	425 055 538	94 510 924	-330 544 614	22,2
IV	Odpłatności za pobyt w Izbie Wyrzeźwien	14 949 783	13 852 796	-1 096 987	92,7
V	Mandatów nałożonych przez Straż Miejską	7 349 504	5 703 309	-1 646 195	77,6
VI	Odsetek od nieterminowych wpłat z tytułu podatków i opłat i z pozostałych odsetek	871 306 349	749 661 414	-121 644 935	86,0
B	NALEŻNOŚCI NIETYMAGALNE	424 826 427	342 319 516	-82 506 911	80,6

Należności ogółem jednostek budżetowych wg stanu na koniec 2021 r. wyniosły **3,645 mld zł**, co oznacza **spadek** w stosunku do końca 2020 r. o **13,0%**, tj. o kwotę **544,9 mln zł**.

Należności wymagalne jednostek budżetowych wg stanu na koniec 2021 r. wyniosły **3,303 mld zł**, co oznacza **spadek** w stosunku do końca 2020 r. o **12,3%**, tj. o kwotę **462,4 mln zł**.

Najwyższe kwotowo zmiany należności wymagalnych dotyczyły:

- wzrost:
 - 26,8 mln zł – najem i dzierżawa,
 - 18,5 mln zł – wieczyste użytkowanie,
- spadek:
 - 330,5 mln zł – obszar transport i komunikacja (bez odsetek) w tym z tytułu: grzywn i kar od osób prawnych, mandatów za jazdę bez ważnego biletu, płatnego parkowania, różnych dochodów,
 - 121,6 mln zł – odsetki od nieterminowych wpłat z tytułu podatków i opłat i z pozostałych odsetek,
 - 43,7 mln zł – podatek od czynności cywilnoprawnych (PCC),
 - 33,3 mln zł – podatek od nieruchomości.

Należności wymagalne stanowią skumulowaną wartość wszystkich bezspornych należności z minionych okresów, tj. z minionych lat, których termin płatności dla dłużnika minął, a które nie zostały ani przedawnione, ani umorzone. Są to należności wynikające głównie z dostaw towarów i usług, prawomocnych orzeczeń sądu,

udzielonych poręczeń i gwarancji. Kategoria ta nie obejmuje należności wymagalnych z tytułu papierów wartościowych, pożyczek i kredytów, depozytów, odsetek od wymagalnych należności czy też innych należności ubocznych.

Dla należności wymagalnych prowadzona jest windykacja w oparciu o *Regulamin windykacji należności m.st. Warszawy w Urzędzie m.st. Warszawy, w tym w urzędach dzielnic m.st. Warszawy*, przyjęty zarządzeniem nr 1618/2017 Prezydenta m.st. Warszawy z 3 października 2017 r. z późn. zm.

Należności niewymagalne jednostek budżetowych wg stanu na koniec 2021 r. wyniosły **342,3 mln zł**, co oznacza **spadek** w stosunku do końca 2020 r. o **19,4%**, tj. o kwotę **82,5 mln zł**.

7.2 Zobowiązania

7.2.1 Zobowiązania jednostek budżetowych m.st. Warszawy

Poniższa tabela nr 17 prezentuje stan zobowiązań jednostek budżetowych m.st. Warszawy na koniec 2021 r. na tle stanu na koniec 2020 r.

TAB. 17. STAN ZOBOWIĄZAŃ JEDNOSTEK BUDŻETOWYCH W LATACH 2020-2021 [w zł]

LP.	WYSZCZEGÓLNIENIE	2020 r.	2021 r.	RÓŻNICA	DYNAMIKA
		STAN NA 31.12.2020 r.	STAN NA 31.12.2021 r.		
		W ZŁ			
ZOBOWIĄZANIA OGÓŁEM		713 510 878	717 498 714	3 987 836	100,6
A	ZOBOWIĄZANIA WYMAGALNE	1 167 239	692 285	-474 954	59,3
B	ZOBOWIĄZANIA NIETYMAGALNE JEDNOSTEK BUDŻETOWYCH	712 343 639	716 806 429	4 462 790	100,6

Zobowiązania jednostek budżetowych wg stanu na koniec 2021 r. wyniosły **717,5 mln zł**, co oznacza **wzrost** w stosunku do końca 2020 r. o **0,6%**, tj. o kwotę **4,0 mln zł**.

Zobowiązania wymagalne w kwocie **692.284,65 zł** stanowiły zobowiązania następujących jednostek organizacyjnych m.st. Warszawy:

- Urząd m.st. Warszawy w kwocie 364.812,34 zł z tytułu:
 - niestawienia się wierzycieli po odbiór świadczenia z ustawy o Karcie Polaka oraz ustawy o cudzoziemcach: kwota 193.125,00 zł,
 - świadczeń z prawomocnych wyroków, do których nie udało się ustalić danych niezbędnych do dokonania zasądzonych wypłat: kwota 171.118,59 zł,
 - zobowiązania wobec kontrahenta w związku z koniecznością zapłaty faktury i jednocześnie oczekiwaniem na dostarczenie faktury korygującej: kwota 568,75 zł,
- dzielnica Wesoła w kwocie 319.586,00 zł z tytułu odszkodowania za nieruchomość przejętą pod drogi na rzecz m.st. Warszawy na podstawie decyzji Prezydenta m.st. Warszawy - decyzja niewypłacona w terminie z powodu braku decyzji z sądu o możliwości przekazania odszkodowania do depozytu sądowego; do dnia 15 marca 2022 r. nie wyznaczono terminu rozprawy, na której na wniosek sądu zostanie ustanowiony kurator,
- Dom Pomocy Społecznej „Syrena” w kwocie 7.262,46 zł z tytułu naliczonego a nie podjętego wynagrodzenia za 12/2019 r. ekwiwalentu za urlop oraz dodatkowego wynagrodzenia rocznego (po zmarłym pracowniku),
- dzielnica Mokotów w kwocie 623,85 zł w związku z korektą faktury co związane jest z podatkiem VAT; kwota została rozliczona korektą VAT w m-cu styczniu 2022 r.

Zobowiązania wymagalne stanowią wszystkie bezsporne zobowiązania, których termin płatności dla dłużnika minął, a które nie zostały ani przedawnione, ani umorzone. Są to zobowiązania wynikające głównie z dostaw towarów i usług, prawomocnych orzeczeń sądu, udzielonych poręczeń i gwarancji. Kategoria ta nie obejmuje zobowiązań wymagalnych z tytułu papierów wartościowych, pożyczek i kredytów oraz przyjętych depozytów, a także odsetek za opóźnienie od wymagalnych zobowiązań.

7.2.2 Zobowiązania SPZOZ oraz instytucji kultury, dla których m.st. Warszawa jest organem założycielskim

SAMODZIELNE PUBLICZNE ZAKŁADY OPIEKI ZDROWOTNEJ

TAB. 18. STAN ZOBOWIĄZAŃ SPZOZ W LATACH 2020-2021 [w zł]

LP.	WYSZCZEGÓLNIENIE	2020 r.	2021 r.	RÓŻNICA	DYNAMIKA
		STAN NA 31.12.2020 r.	STAN NA 31.12.2021 r.		
		W ZŁ			
SAMODZIELNE PUBLICZNE ZAKŁADY OPIEKI ZDROWOTNEJ					
A	ZOBOWIĄZANIA OGÓŁEM, W TYM:	120 293 569	129 716 808	9 423 239	107,8
I	ZOBOWIĄZANIA WYMAGALNE	3 247 499	4 611 038	1 363 539	142,0
	Warszawski Szpital dla Dzieci SPZOZ	1 488 613	2 662 455	1 173 842	178,9
	Szpital Specjalistyczny "Inflancka" im. Krysi Niżyńskiej "Zakurzonej" SPZOZ	669 189	1 599 961	930 772	239,1
	SZPZLO Warszawa Bemowo - Włochy	110 315	313 010	202 696	283,7
	Szpital Wolski im. dr Anny Gostyńskiej SPZOZ	979 226	35 612	-943 614	3,6
	SZPZLO Warszawa Praga - Południe	157	0	-157	0,0

Zobowiązania ogółem SPZOZ wg stanu na koniec 2021 r. wyniosły **129,7 mln zł**, co oznacza **wzrost** w stosunku do końca 2020 r. o **7,8%**, tj. o kwotę **9,4 mln zł**.

Zobowiązania wymagalne SPZOZ wg stanu na koniec 2021 r. wyniosły **4,6 mln zł**, co oznacza **wzrost** w stosunku do końca 2020 r. o **42,0%**, tj. o kwotę **1,4 mln zł**.

INSTYTUCJE KULTURY

TAB. 19. STAN ZOBOWIĄZAŃ INSTYTUCJI KULTURY W LATACH 2020-2021 [w zł]

WYSZCZEGÓLNIENIE	2020 r.	2021 r.	RÓŻNICA	DYNAMIKA
	STAN NA 31.12.2020 r.	STAN NA 31.12.2021 r.		
	W ZŁ			
INSTYTUCJE KULTURY				
ZOBOWIĄZANIA OGÓŁEM, W TYM:	25 274 493	34 547 320	9 272 827	136,7
ZOBOWIĄZANIA WYMAGALNE	4 023	7 731	3 708	192,2
Dom Spotkań z Historią	0	5 044	5 044	-
Muzeum Historii Żydów Polskich	166	1 784	1 618	1 074,4
Biblioteka Publiczna w Dzielnicy Białołęka	579	482	-97	83,2
Teatr Dramatyczny im. Gustawa Holoubka	227	311	84	137,0
Dom Kultury "Praga" w Dzielnicy Praga Północ	0	111	111	-
Służewski Dom Kultury w Dzielnicy Mokotów	0	0,07	0	-
Teatr Rozmaitości	1 721	0	-1 721	0,0
Teatr Ateneum im. Stefana Jaracza	1 035	0	-1 035	0,0
Dzielnicowy Ośrodek Kultury URSYNÓW	295	0	-295	0,0

Zobowiązania ogółem instytucji kultury wg stanu na koniec 2021 r. wyniosły **34,5 mln zł**, co oznacza **wzrost** w stosunku do końca 2020 r. o **36,7%**, tj. o kwotę **9,3 mln zł**.

Zobowiązania wymagalne instytucji kultury wg stanu na koniec 2021 r. wyniosły **7.731 zł**, co oznacza **wzrost** w stosunku do końca 2020 r. o **92,2%**, tj. o kwotę **3.708 zł**.

8. Udzielone ulgi, zwolnienia, umorzenia i odroczenia

Łącznie wartość udzielonych w 2021 r. podmiotom z terenu Warszawy ulg, zwolnień, umorzeń i odroczeń dochodów wyniosła **82,3 mln zł**, w tym dochodów podatkowych **2,7 mln zł** i dochodów niepodatkowych **79,6 mln zł**.

8.1 Udzielone ulgi, zwolnienia, umorzenia i odroczenia dochodów podatkowych

W 2021 r. skutki finansowe udzielonych podatnikom z terenu m.st. Warszawy ulg, zwolnień, umorzeń i odroczeń dochodów podatkowych wyniosły **2,7 mln zł**.

Poniższa tabela nr 20 prezentuje skutki finansowe udzielonych podatnikom z terenu m.st. Warszawy ulg, zwolnień, umorzeń i odroczeń dochodów podatkowych w 2021 r.

TAB. 20. WYSOKOŚĆ UDZIELONYCH ULG, ZWOLNIEŃ, UMORZEŃ I ODROCZEŃ DOCHODÓW PODATKOWYCH W 2021 ROKU [w zł]

WYSZCZEGÓLNIENIE	SKUTKI FINANSOWE DECYZJI WYDANYCH PRZEZ ORGAN PODATKOWY NA PODSTAWIE USTAWY ORDYNACJA PODATKOWA		OGÓŁEM
	UMORZENIE ZALEGŁOŚCI PODATKOWYCH	ROZŁOŻENIE NA RATY, ODROCZENIE TERMINÓW PŁATNOŚCI, ZWOLNIENIE Z OBOWIĄZKU POBRANIA, OGRANICZENIE POBORU	
		W ZŁ	
PODATKI I OPŁATY LOKALNE, Z TEGO:	391 594	2 297 346	2 688 940
podatek od nieruchomości	391 594	2 254 936	2 646 530
podatek od środków transportowych	0	42 410	42 410

8.2 Udzielone ulgi, zwolnienia, umorzenia i odroczenia dochodów niepodatkowych

W 2021 r. skutki finansowe udzielonych podatnikom z terenu m.st. Warszawy ulg, zwolnień, umorzeń i odroczeń dochodów niepodatkowych wyniosły **79,6 mln zł**.

Poniższe tabele nr 21-23 prezentują skutki finansowe udzielonych ulg, zwolnień, umorzeń i odroczeń niepodatkowych w 2021 r.

TAB. 21. WARTOŚĆ UDZIELONYCH UMORZEŃ DOCHODÓW NIEPODATKOWYCH W 2021 ROKU [w zł]

LP.	WYSZCZEGÓLNIENIE	UMORZENIE			
		NALEŻNOŚĆ GŁÓWNA	ODSETKI	INNE NALEŻNOŚCI UBOCZNE	RAZEM
		W ZŁ			
	SUMA	11 000 861	2 578 842	902 835	14 482 538
I	Wieczyste użytkowanie gruntu	404 363	127 548	13 183	545 094
II	Dzierżawa lub najem nieruchomości	228 993	172 076	18 038	419 107
III	Czynsz za lokal mieszkalny (bądź odszkodowanie za bezumowne zajmowanie lokalu)	2 071 000	836 546	246 443	3 153 989
IV	Czynsz za lokal użytkowy (bądź odszkodowanie za bezumowne zajmowanie lokalu)	124 538	102 967	21 114	248 619
V	Inne	8 171 967	1 339 705	604 057	10 115 729

TAB. 22. WARTOŚĆ UDZIELONYCH ODROCZEŃ TERMINU ZAPŁATY DOCHODÓW NIEPODATKOWYCH W 2021 ROKU [w zł]

LP.	WYSZCZEGÓLNIENIE	ODROCZENIE TERMINU ZAPŁATY			
		NALEŻNOŚĆ GŁÓWNA	ODSETKI	INNE NALEŻNOŚCI UBOCZNE	RAZEM
		W ZŁ			
SUMA		30 688 320	336 999	48 016	31 073 335
I	Wieczyste użytkowanie gruntu	28 206 799	0	0	28 206 799
II	Dzierżawa lub najem nieruchomości	74 003	1 327	0	75 330
III	Czynsz za lokal mieszkalny (bądź odszkodowanie za bezumowne zajmowanie lokalu)	913 412	272 205	572	1 186 189
IV	Czynsz za lokal użytkowy (bądź odszkodowanie za bezumowne zajmowanie lokalu)	909 856	24 362	4 226	938 444
V	Inne	584 250	39 105	43 218	666 573

TAB. 23. WARTOŚĆ ROZŁOŻONYCH NA RATY DOCHODÓW NIEPODATKOWYCH W 2021 ROKU [w zł]

LP.	WYSZCZEGÓLNIENIE	ROZŁOŻENIE NA RATY			
		NALEŻNOŚĆ GŁÓWNA	ODSETKI	INNE NALEŻNOŚCI UBOCZNE	RAZEM
		W ZŁ			
SUMA		26 225 508	6 581 587	1 236 531	34 043 626
I	Wieczyste użytkowanie gruntu	3 379 872	81 851	8 803	3 470 526
II	Dzierżawa lub najem nieruchomości	976 026	105 991	31 059	1 113 076
III	Czynsz za lokal mieszkalny (bądź odszkodowanie za bezumowne zajmowanie lokalu)	12 021 814	4 579 401	680 542	17 281 757
IV	Czynsz za lokal użytkowy (bądź odszkodowanie za bezumowne zajmowanie lokalu)	6 916 336	1 091 421	98 729	8 106 486
V	Inne	2 931 460	722 923	417 398	4 071 781

9. Skutki dla budżetu m.st. Warszawy epidemii koronawirusa SARS-CoV-2 wywołującego chorobę COVID-19

9.1 Dochody utracone w związku z COVID-19

Ubytek dochodów m.st. Warszawy w 2021 r. będący skutkiem COVID-19, wyliczony na podstawie art. 78 ustawy z 19 listopada 2020 r. o szczególnych rozwiązaniach służących realizacji ustawy budżetowej na rok 2021 (Dz.U. z 2020 r. poz. 2400 oraz z 2021 r. poz. 1104 i 1901), uwzględniany przy badaniu spełnienia przez jednostki samorządu terytorialnego ustawowych reguł fiskalnych (art. 242-243 ustawy o finansach publicznych), wyniósł **622,8 mln zł**, zgodnie z wyszczególnieniem zawartym w tabeli nr 24.

TAB. 24. UBYTEK DOCHODÓW PODATKOWYCH W 2021 R. NA SKUTEK COVID-19 [w zł]

Wyszczególnienie	2021 rok		
	Prognoza na 2021 r. ustalona w Wieloletniej Prognozie Finansowej obowiązującej na dzień 31.03.2020 r.	Wykonanie w 2021 r.	Różnica stanowiąca ustawowy ubytek dochodów na skutek COVID-19*
	w zł		
1	2	3	4 = 3 - 2
Dochody bieżące minus subwencja ogólna minus dotacje i środki przeznaczone na cele bieżące	15 081 890 428	14 459 119 183	-622 771 245

* Ubytek dochodów w rozumieniu art. 78 ustawy z 19 listopada 2020 r. o szczególnych rozwiązaniach służących realizacji ustawy budżetowej na rok 2021

9.2 Dochody otrzymane w związku z zapobieganiem, przeciwdziałaniem i zwalczaniem COVID-19

W 2021 r. m.st. Warszawa na realizację zadań związanych z zapobieganiem, przeciwdziałaniem i zwalczaniem COVID-19 otrzymała środki zewnętrzne w łącznej kwocie **51,0 mln zł**, zgodnie z wyszczególnieniem zawartym w tabeli nr 25.

TAB. 25. DOCHODY W ZWIĄZKU Z COVID-19 W 2021 ROKU [zł]

Wyszczególnienie	2021 r.	Cel	Wyszczególnienie	2021 r.	Cel
	w zł			w zł	
1. Środki z funduszu przeciwdziałania COVID-19, z tego:	43 230 628		2. Środki z inicjatyw wspólnotowych	6 210 059	Środki zostały przeznaczone m.in. na zapewnienie bezpieczeństwa i opieki pacjentom oraz bezpieczeństwo personelowi zakładów opiekuńczo-leczniczych, domów pomocy społecznej, zakładów pielęgnacyjno-opiekuńczych hospicjów na czas COVID-19 oraz zdolności systemu opieki zdrowotnej na terenie m.st. Warszawy w walce z wirusem SARS-CoV-2 - COVID - 19
• Dodatki mieszkaniowe	315 494	Środki zostały przeznaczone na dopłaty do czynszu dla najemców, którzy utracili dochody w wyniku epidemii COVID-19.	3. Dotacje celowe z budżetu państwa	681 390	Środki na dofinansowanie przez Urząd Pracy m.st. Warszawy kosztów obsługi zadania wynikających z ustawy z dnia 2 marca 2020 roku o szczególnych rozwiązaniach związanych z zapobieganiem, przeciwdziałaniem i zwalczaniem skutków COVID-19, innych chorób zakaźnych oraz wywołanych nimi sytuacji kryzysowych.
• Doty pomocy społecznej	1 173 929	Środki zostały przeznaczone na przygotowanie i zabezpieczenie domów pomocy społecznej przed wzrostem zakażeń wywołanych wirusem SARS-CoV-2.	4. Fundusz pracy	877 064	Środki na dofinansowanie przez Urząd Pracy m.st. Warszawy kosztów obsługi zadania wynikających z ustawy z dnia 2 marca 2020 roku o szczególnych rozwiązaniach związanych z zapobieganiem, przeciwdziałaniem i zwalczaniem skutków COVID-19, innych chorób zakaźnych oraz wywołanych nimi sytuacji kryzysowych.
• Wspieraj seniora	2 474 853	Środki zostały przeznaczone na realizację programu "Wspieraj seniora". Program ma na celu organizacyjne i finansowe wsparcie przez administrację rządową samorządów gminnych w częściowej opiece nad osobami powyżej 70 roku życia, które w związku z zaskarżoną sytuacją epidemiologiczną ograniczą swoją aktywność do niezbędnego minimum i pozostaną w domu.	Suma [1+2+3+4]	50 999 141	
• Transport do punktu szczepień	28 620	Środki przeznaczone zostały na transport osób mających trudności w samodzielnym dotarciu do punktów szczepień przeciwko SARS-CoV-2.			
• Laboratoria przyszłości	38 097 900	Środki przeznaczone na zakup pomocy dydaktycznych realizacji programu "Laboratoria przyszłości".			
• Nagrody za szczepienia	1 139 832	Środki przeznaczone na nagrody w ramach konkursu Najbardziej Odporna Gmina oraz za wysoki procent zaszczepionych.			

9.3 Wydatki na działania związane z zapobieganiem, przeciwdziałaniem i zwalczaniem COVID-19

Zgodnie z informacjami przekazanymi przez dysponentów budżetowych w ramach wdrożonego w m.st. Warszawie dedykowanego systemu sprawozdawczego dotyczącego skutków finansowych będących konsekwencją pandemii COVID-19, w ramach wydatków poniesionych w 2021 r. na działania związane z zapobieganiem, przeciwdziałaniem i zwalczaniem COVID-19 wydatkowano kwotę **108,0 mln zł**.

9.3.1 Wydatki związane z COVID-19 w układzie rodzajowym

TAB. 26. WYDATKI PONIESIONE PRZEZ M.ST. WARSZAWĘ W 2021 ROKU NA DZIAŁANIA ZWIĄZANE Z ZAPOBIEGANIEM, PRZECIWDZIAŁANIEM I ZWALCZANIEM COVID-19 – UKŁAD RODZAJOWY [zł]

WYSZCZEGÓLNIENIE	Wydatki poniesione w 2021 r. na działania związane z przeciwdziałaniem i usuwaniem skutków COVID-19
	w zł
WYDATKI BIEŻĄCE	58 698 329
realizacja Programu "Laboratoria Przyszłości"	30 713 739
wynagrodzenia, nadgodziny, umowy zlecenia, pochodne od wynagrodzeń, dodatek motywacyjny, składki na Fundusz Pracy oraz Fundusz Solidarnościowy	10 396 114
zakup środków dezynfekujących, rękawic, masek ochronnych, w tym materiałów na maseczki wraz usługą szycia, kombinezonów, przyłbic, dozowników, termometrów, osłon z plexi itp.	4 733 182
dezynfekcja pomieszczeń, placów zabaw, samochodów	2 949 458
realizacja Programu "Wspieraj Seniora"	2 474 975
prowadzenie placówek dla osób bezdomnych	2 462 914
materiały informacyjne i usługi tj. usługi informacyjne on-line, usługi tłumaczenia	1 217 453
zakup testów, badań lekarskich, usług laboratoryjnych	975 822
przygotowanie i zabezpieczenie DPS przed wzrostem zakażeń wywołanych wirusem SARS-CoV-2	534 013
system informatyczny	425 712
dopłaty do czynszu dla najemców lokali mieszkalnych dotkniętych ekonomicznymi skutkami epidemii Covid-19	314 692
paliwo do pojazdów służbowych wykorzystywanych w ramach działań związanych z Covid-19	309 953
odbiór odpadów	281 670
zakup posiłków, żywności, suplementów, pojemników na żywność, przygotowanie i rozdystrybuowanie paczek żywnościowych	164 338
zakup urządzeń do dezynfekcji, np. odkurzacze parowe, mopy parowe itp.	135 679
promocja szczepień przeciwko wirusowi SARS-CoV-2 - COVID - 19	135 404
koszty transportu, koszty przesyłki	123 518
inne - niewymienione kategorie	90 304
zakup laptopów i urządzeń do pracy zdalnej i nauki	66 385
zakup licencji zdalnego dostępu	44 992
czynsz i koszty eksploatacyjne pomieszczeń na skrytki dla placówek	37 915
szkolenia	31 675
transport osób do punktów szczepień	29 580
montaż przegród ochronnych	27 190
organizacja komunikacji miejskiej	17 753
podatek VAT	3 296
zakup usług opiekuńczych, pielęgniarstwa	605
WYDATKI MAJĄTKOWE	49 335 581
Szpital Południowy	48 279 883
zakupy inwestycyjne dla dzielnic	536 974
zakupy inwestycyjne dla podmiotów leczniczych	489 148
wydatki inwestycyjne jednostek	29 576
WYDATKI OGÓLEM	108 033 910

9.3.2 Wydatki związane z COVID-19 w układzie podmiotowym

TAB. 27. WYDATKI PONIESIONE PRZEZ M.ST. WARSZAWĘ W 2021 ROKU NA DZIAŁANIA ZWIĄZANE Z ZAPOBIEGANIEM, PRZECIWDZIAŁANIEM I ZWALCZANIEM COVID-19 – UKŁAD PODMIOTOWY [w zł]

WYSZCZEGÓLNIENIE	Wydatki poniesione w 2021 r. na działania związane z przeciwdziałaniem i usuwaniem skutków COVID-19
	w zł
WYDATKI BIEŻĄCE	58 698 329
BIURA	5 676 707
DZIELNICE	36 746 885
JEDNOSTKI	16 274 738
WYDATKI MAJĄTKOWE	49 335 581
WYDATKI OGÓŁEM	108 033 910

WYSZCZEGÓLNIENIE	LICZBA JEDNOSTEK ORGANIZACYJNYCH, KTÓRE PONIOSŁY WYDATKI NA DZIAŁANIA ZWIĄZANE Z PRZECIWDZIAŁANIEM I USUWANIEM SKUTKÓW COVID-19 W 2021 r.
	BIURA
DZIELNICE	18
JEDNOSTKI	50
LICZBA JEDNOSTEK	78

WYSZCZEGÓLNIENIE	Wydatki poniesione w 2021 r. na działania związane z przeciwdziałaniem i usuwaniem skutków COVID-19	WYSZCZEGÓLNIENIE	Wydatki poniesione w 2021 r. na działania związane z przeciwdziałaniem i usuwaniem skutków COVID-19
	w zł		w zł
WYDATKI BIEŻĄCE	58 698 329	JEDNOSTKI	16 274 738
BIURA	5 676 707	Straż Miejska m.st. Warszawy	7 820 190
Biuro Pomocy i Projektów Społecznych	2 790 259	Zarząd Zieleni m.st. Warszawy	2 446 741
Biuro Marketingu Miasta	1 253 900	Urząd Pracy m.st. Warszawy	1 366 284
Biuro Polityki Zdrowotnej	924 428	Miejskie Biuro Finansów Oświaty	1 257 530
Biuro Cyfryzacji Miasta	425 712	Dom Pomocy Społecznej "Leśny"	400 799
Biuro Gospodarki Odpadami	229 132	Centrum Alzheimer	356 184
Biuro Ochrony Powietrza i Polityki Klimatycznej	28 585	Dom Pomocy Społecznej "Kombatant"	272 781
Biuro Kadr i Szkoleń	16 317	Dom Pomocy Społecznej Na Przedwiośniu	207 164
Biuro Administracyjne	4 988	Dom Pomocy Społecznej Św. Brata Alberta	182 915
Biuro Współpracy Międzynarodowej	2 973	Dom Pomocy Społecznej "Syrena"	172 003
Biuro Organizacji Urzędu	413	Dom Pomocy Społecznej "Chemik"	165 455
DZIELNICE	36 746 885	Warszawskie Centrum Pomocy Rodzinie	86 839
Białołęka	3 796 043	Dom Pomocy Społecznej Pracownika Oświaty	85 212
Praga-Południe	3 659 114	Zarząd Transportu Miejskiego	75 645
Mokotów	3 128 298	Centrum Aktywności Młodzieży "Nowolipie"	50 000
Bemowo	3 062 220	Zarząd Dróg Miejskich	46 370
Wola	2 928 074	Stożeczne Centrum Sportu AKTYWNA WARSZAWA	42 019
Bielany	2 862 199	Centrum Usług Społecznych "Społeczna Warszawa"	29 580
Ursynów	2 712 889	Zarząd Mienia m.st. Warszawy	26 176
Targówek	2 545 384	Centrum Wspierania Rodzin "Rodzinna Warszawa"	23 670
Śródmieście	1 978 677	Zarząd Mienia Skarbu Państwa	23 139
Wawer	1 780 445	Miejski Ogród Zoologiczny	10 402
Ochota	1 590 221	Lasy Miejskie - Warszawa	7 854
Ursus	1 554 828	Zakład Obsługi Systemu Monitoringu	5 945
Praga-Północ	1 079 033	Miejska Pracownia Planowania Przestrzennego i Strategii Rozwoju	2 924
Wilanów	982 557	Park Kultury w Powsinie	2 275
Żoliborz	896 607	Zarząd Miejskich Inwestycji Drogowych	1 058
Wesoła	861 878	Dom Dziecka Nr 15	991
Włochy	818 943	Pogotowie Opiekuńcze Nr 2	875
Rembertów	509 476	Zespół Małych Form Opieki i Wychowania "Chata"	850
		Placówka opiekuńczo-wychowawcza „Zielona Sąsiedzka”	403
		Zespół do obsługi Placówek Opiekuńczo - Wychowawczych Nr 1	375
		Pogotowie Opiekuńcze Nr 1	322
		Ośrodek Wspomagania Rodziny	136
		Placówka opiekuńczo-wychowawcza „Bezpieczny Dom”	69
		Placówka opiekuńczo-wychowawcza „Cichy Port”	50
		Placówka opiekuńczo-wychowawcza „Wiśniowa”	20
		Placówka opiekuńczo-wychowawcza „Dom przy Mickiewicza”	6
		WYDATKI MAJĄTKOWE	49 335 581
		Stożeczny Zarząd Rozbudowy Miasta	48 279 883
		Biuro Cyfryzacji Miasta	536 974
		Biuro Polityki Zdrowotnej	489 148
		Dom Pomocy Społecznej "Leśny"	29 576
		WYDATKI OGÓŁEM	108 033 910

9.4 Podsumowanie skutków COVID-19 dla budżetu m.st. Warszawy w 2021 r.

Ustawowo obliczony ubytek dochodów m.st. Warszawy w związku z sytuacją społeczno-gospodarczą wywołaną epidemią wyniósł 622,8 mln zł. Jednocześnie na działania związane z COVID-19 uzyskano dochody w łącznej kwocie 51,0 mln zł. Zgodnie z informacjami przekazanymi przez dysponentów budżetowych w ramach wdrożonego w m.st. Warszawie dedykowanego systemu sprawozdawczego dotyczącego skutków finansowych będących konsekwencją pandemii COVID-19, w ramach wydatków poniesionych w 2021 r. na działania związane z przeciwdziałaniem i usuwaniem skutków COVID-19 wydatkowano kwotę 108,0 mln zł.

Z zestawienia powyższych kwot wynika, że w ujęciu netto **negatywny wpływ COVID-19 na budżet m.st. Warszawy w 2021 r. zamknął się kwotą 679,8 mln zł.**

1	Dochody utracone w związku z COVID-19 zgodnie z kalkulacją ustawową	-622,8 mln zł
2	Dochody otrzymane w związku z zapobieganiem, przeciwdziałaniem i zwalczaniem COVID-19	+51,0 mln zł
3	Wydatki na działania związane z zapobieganiem, przeciwdziałaniem i zwalczaniem COVID-19	-108,0 mln zł
4	Bilans COVID-19 w 2021 r. [1 + 2 + 3]	-679,8 mln zł

Łącznie w latach 2020-2021 negatywny wpływ COVID-19 na budżet m.st. Warszawy wyniósł 1,842 mld zł, z tego w 2020 r. kwota 1,162 mld zł i w 2021 r. kwota 679,8 mln zł.

10. Podsumowanie

Dochody:

W 2021 r. zrealizowane dochody wyniosły **21,595 mld zł**, tj. na poziomie **104,2%** wielkości planowanej.

W 2021 r. w stosunku do 2020 r. dochody były wyższe o **16,4%**, tj. o **3,037 mld zł**.

Wydatki ogółem:

W 2021 r. zrealizowane wydatki wyniosły **20,285 mld zł**, tj. na poziomie **93,5%** wielkości planowanej.

W 2021 r. w stosunku do 2020 r. wydatki były wyższe o **0,3%**, tj. o **59 mln zł**.

Wydatki bieżące:

W 2021 r. zrealizowane wydatki bieżące wyniosły **18,298 mld zł**, tj. na poziomie **95,9%** wielkości planowanej.

W 2021 r. w stosunku do 2020 r. wydatki bieżące były wyższe o **2,0%**, tj. o **357 mln zł**.

Wydatki majątkowe:

W 2021 r. zrealizowane wydatki majątkowe wyniosły **1,987 mld zł**, tj. na poziomie **76,5%** wielkości planowanej.

W 2021 r. w stosunku do 2020 r. wydatki majątkowe były niższe o **13,0%**, tj. o **298 mln zł**.

Wynik budżetu:

W 2021 r. wystąpiła **nadwyżka budżetowa** w kwocie **1,309 mld zł** wobec planowanego deficytu na poziomie **963 mln zł**, co oznacza iż zrealizowane dochody były wyższe od poniesionych wydatków.

Stan zadłużenia:

Zadłużenie wg stanu na koniec 2021 r. wyniosło **5,811 mld zł** i wzrosło w stosunku do stanu na koniec 2020 r. o **158 mln zł**. Na koniec 2021 r. poziom zadłużenia w relacji do dochodów ogółem wyniósł **26,9%**.

Normy ustawowe:

W 2021 r. wydatki bieżące wyniosły **18,298 mld zł** i były niższe od zrealizowanych dochodów bieżących wynoszących **20,583 mld zł**, co oznacza, iż **spełniono regułę wydatkową w zakresie wydatków bieżących**, określoną w art. 242 ustawy o finansach publicznych.

W 2021 r. relacja łącznej kwoty spłat zobowiązań związanych z obsługą długu do zrealizowanych dochodów bieżących po uwzględnieniu wyłączeń wyniosła **2,85%** i mieściła się w limicie wyznaczonym w oparciu o dane z lat 2018-2020 po uwzględnieniu wyłączeń wynoszącym **8,18%**, co oznacza, iż **spełniono regułę dotyczącą indywidualnego limitu obsługi długu**, określoną w art. 243 ustawy o finansach publicznych.

Skarbnik m.st. Warszawy
/ - / Mirosław Czekaj

Prezydent m.st. Warszawy
/ - / Rafał Trzaskowski

2. TABELE DO SPRAWOZDANIA

2.1. Tabela nr 1 –
Dochody
miasta stołecznego Warszawy

Sprawozdanie z wykonania budżetu m.st. Warszawy za 2021 r.
CZĘŚĆ TABELARYCZNA

TABELA NR 1
DOCHODY MIASTA STOŁECZNEGO WARSZAWY

A. DOCHODY WEDŁUG ŹRÓDEŁ

[zł]

Wyszczególnienie	OGÓLEM			MIASTO			DZIELNICE			POWIAT		
	Plan	Wykonanie	Wskaźnik % (kol. 3/2)	Plan	Wykonanie	Wskaźnik % (kol. 6/5)	Plan	Wykonanie	Wskaźnik % (kol. 9/8)	Plan	Wykonanie	Wskaźnik % (kol. 12/11)
1	2	3	4	5	6	7	8	9	10	11	12	13
OGÓLEM	20 723 346 889	21 594 768 515,46	104,2	15 429 130 872	16 426 604 886,46	106,5	1 759 498 639	1 584 420 926,78	90,0	3 534 717 378	3 583 742 702,22	101,4
DOCHODY BIEŻĄCE	19 423 946 603	20 582 879 293,60	106,0	14 593 837 350	15 646 980 637,80	107,2	1 296 205 339	1 352 973 557,06	104,4	3 533 903 914	3 582 925 098,74	101,4
DOCHODY WŁASNE	13 370 719 233	14 550 718 881,63	108,8	10 264 948 377	11 334 223 300,28	110,4	1 296 205 339	1 352 973 557,06	104,4	1 809 565 517	1 863 522 024,29	103,0
<i>Podatki i opłaty lokalne ogółem</i>	<i>1 411 179 248</i>	<i>1 382 698 854,12</i>	<i>98,0</i>	<i>1 411 179 248</i>	<i>1 382 698 854,12</i>	<i>98,0</i>		<i>0,00</i>	<i>-</i>			
Podatek od nieruchomości	1 379 249 992	1 362 643 061,56	98,8	1 379 249 992	1 362 643 061,56	98,8		0,00	-			
Podatek rolny	1 077 544	883 644,83	82,0	1 077 544	883 644,83	82,0						
Podatek leśny	285 269	228 972,25	80,3	285 269	228 972,25	80,3						
Podatek od środków transportowych	30 566 443	18 911 994,46	61,9	30 566 443	18 911 994,46	61,9		0,00	-			
Opłata targowa		31 181,02	-		31 181,02	-		0,00	-			
<i>Podatki pobierane przez urzędy skarbowe</i>	<i>557 750 000</i>	<i>1 145 346 914,46</i>	<i>205,4</i>	<i>557 750 000</i>	<i>1 145 346 914,46</i>	<i>205,4</i>						
Podatek od działalności gospodarczej osób fizycznych opłacany w formie karty podatkowej	5 750 000	15 683 087,37	272,7	5 750 000	15 683 087,37	272,7						
Podatek od spadków i darowizn	52 000 000	71 183 033,41	136,9	52 000 000	71 183 033,41	136,9						
Podatek od czynności cywilnoprawnych	500 000 000	1 058 480 793,68	211,7	500 000 000	1 058 480 793,68	211,7						
Wpływy z opłat	212 198 000	214 118 027,52	100,9	159 498 000	163 058 528,35	102,2				52 700 000	51 059 499,17	96,9
Opłata skarbowa	97 000 000	105 139 600,24	108,4	97 000 000	105 139 600,24	108,4						
Opłata komunikacyjna	52 700 000	51 059 499,17	96,9							52 700 000	51 059 499,17	96,9
Opłata za wydawanie zezwoleń na sprzedaż napojów alkoholowych	62 498 000	57 918 928,11	92,7	62 498 000	57 918 928,11	92,7						
<i>Inne opłaty pobierane na podstawie odrębnych ustaw</i>	<i>1 059 399 031</i>	<i>1 054 845 746,30</i>	<i>99,6</i>	<i>1 019 910 000</i>	<i>1 024 097 941,09</i>	<i>100,4</i>	34 989 031	26 306 716,76	75,2	4 500 000	4 441 088,45	98,7
Opłaty adiacenckie	1 540 725	821 781,45	53,3				1 540 725	821 781,45	53,3			
Renta planistyczna	4 428 225	2 740 800,02	61,9				4 428 225	2 740 800,02	61,9			
Opłaty za zajęcie pasa drogowego	73 430 081	72 513 801,89	98,8	44 410 000	49 769 666,60	112,1	29 020 081	22 744 135,29	78,4			

Sprawozdanie z wykonania budżetu m.st. Warszawy za 2021 r.
CZĘŚĆ TABELARYCZNA

Wyszczególnienie	OGÓLEM			MIASTO			DZIELNICE			POWIAT		
	Plan	Wykonanie	Wskaźnik % (kol. 3/2)	Plan	Wykonanie	Wskaźnik % (kol. 6/5)	Plan	Wykonanie	Wskaźnik % (kol. 9/8)	Plan	Wykonanie	Wskaźnik % (kol. 12/11)
1	2	3	4	5	6	7	8	9	10	11	12	13
Oplaty za licencje przewozowe	800 000	740 667,14	92,6	500 000	568 575,35	113,7				300 000	172 091,79	57,4
Oplaty za pozostałe licencje		2 003,36	-		2 003,36	-						
Oплата za gospodarowanie odpadami komunalnymi	975 000 000	973 647 334,73	99,9	975 000 000	973 647 334,73	99,9						
Oplaty za wydanie prawa jazdy	4 200 000	4 268 336,66	101,6							4 200 000	4 268 336,66	101,6
Oплата prolongacyjna		111 021,05	-		110 361,05	-					660,00	-
Dochody z mienia	911 812 842	970 227 534,91	106,4	61 677 221	61 167 695,74	99,2	849 422 110	908 483 511,96	107,0	713 511	576 327,21	80,8
Odsetki od środków na rachunkach bankowych	1 000 000	8 507 610,29	850,8	1 000 000	8 507 610,29	850,8						
Oplaty za trwały zarząd, użytkowanie i służebności	2 817 979	5 373 044,25	190,7	160 000	189 294,07	118,3	2 657 979	5 183 750,18	195,0			
Oplaty za użytkowanie wieczyste nieruchomości	254 175 278	312 661 216,94	123,0	370 000	180 318,80	48,7	253 805 278	312 480 898,14	123,1			
Dywidenda od spółek		182 289,02	-		182 289,02	-						
Dochody z najmu i dzierżawy mienia	653 819 584	643 503 374,41	98,4	60 147 221	52 108 183,56	86,6	592 958 852	590 818 863,64	99,6	713 511	576 327,21	80,8
Pozostałe dochody	1 825 270 752	1 729 980 531,09	94,8	1 260 158 649	1 148 035 168,22	91,1	411 794 199	418 183 328,34	101,6	153 317 904	163 762 034,53	106,8
Odsetki za nieterminowe rozliczenia, płacone przez urząd skarbowy		7 080,16	-		7 080,16	-						
Odsetki od dotacji pobranych w nadmiernej wysokości	674 500	331 170,72	49,1	674 500	331 067,84	49,1		102,88	-			
Odsetki od nieterminowych płatności podatków	542 442	7 440 843,84	1 371,7	423 000	7 064 369,04	1 670,1	119 442	209 411,02	175,3		167 063,78	-
Pozostałe odsetki	19 092 378	35 154 651,39	184,1	3 748 155	7 977 123,88	212,8	15 301 223	27 077 676,40	177,0	43 000	99 851,11	232,2
Darowizny i spadki pieniężne	1 010 180	970 091,25	96,0	992 000	960 524,77	96,8		0,00	-	18 180	9 566,48	52,6
Wpływy z różnych dochodów	271 895 933	165 359 289,70	60,8	221 883 108	107 302 439,13	48,4	45 775 772	52 591 441,28	114,9	4 237 053	5 465 409,29	129,0
Dochody związane z realizacją zadań z zakresu administracji rządowej	102 571 224	116 146 626,73	113,2	4 929 358	2 499 758,23	50,7				97 641 866	113 646 868,50	116,4
Zwroty dotacji	8 263 100	16 695 500,99	202,0	6 099 848	13 827 590,28	226,7	2 163 252	2 867 910,71	132,6			
Wpływy do wyjaśnienia		-6 947 267,13	-		-7 197 208,77	-		248 129,60	-		1 812,04	-
Rekompensaty utraconych dochodów w podatkach i opłatach lokalnych		443 591,09	-		443 591,09	-						
Wpływy z tytułu zwrotu podatku VAT	173 356 859	134 336 735,34	77,5	163 036 246	119 234 993,57	73,1	10 320 613	14 993 836,21	145,3		107 905,56	-
Mandaty i kary pieniężne	13 487 503	37 291 964,27	276,5	12 364 000	32 859 719,07	265,8	1 011 503	3 693 481,04	365,1	112 000	738 764,16	659,6
Wpływy z różnych opłat	201 190 338	200 222 588,98	99,5	169 212 908	171 124 842,54	101,1	11 679 394	11 753 567,02	100,6	20 298 036	17 344 179,42	85,4
Wpływy z usług	1 019 923 406	1 009 186 495,28	98,9	663 863 516	678 589 029,22	102,2	325 092 121	304 416 851,87	93,6	30 967 769	26 180 614,19	84,5

Sprawozdanie z wykonania budżetu m.st. Warszawy za 2021 r.
CZĘŚĆ TABELARYCZNA

Wyszczególnienie	OGÓLEM			MIASTO			DZIELNICE			POWIAT		
	Plan	Wykonanie	Wskaźnik % (kol. 3/2)	Plan	Wykonanie	Wskaźnik % (kol. 6/5)	Plan	Wykonanie	Wskaźnik % (kol. 9/8)	Plan	Wykonanie	Wskaźnik % (kol. 12/11)
1	2	3	4	5	6	7	8	9	10	11	12	13
Wpływy do budżetu nadwyżki środków obrotowych i pozostałości środków finansowych gromadzonych na wydzielonych rachunkach	13 131 117	13 181 600,30	100,4	12 800 238	12 850 679,99	100,4	330 879	330 920,31	100,0			
Środki na dofinansowanie zadań bieżących	131 772	159 568,18	121,1	131 772	159 568,18	121,1				0	0,00	-
Udziały w podatkach stanowiących dochód budżetu państwa	7 309 014 561	7 961 956 778,15	108,9	5 710 680 459	6 318 548 156,68	110,6				1 598 334 102	1 643 408 621,47	102,8
W podatku dochodowym od osób fizycznych	6 404 014 561	6 931 913 316,00	108,2	5 050 030 459	5 466 316 959,00	108,2				1 353 984 102	1 465 596 357,00	108,2
W podatku dochodowym od osób prawnych	905 000 000	1 030 043 462,15	113,8	660 650 000	852 231 197,68	129,0				244 350 000	177 812 264,47	72,8
Dotacje z budżetów innych jednostek samorządu terytorialnego	83 291 400	90 765 731,46	109,0	83 291 400	90 491 278,00	108,6					274 453,46	-
Komunikacja podmiejska	82 000 000	89 803 878,00	109,5	82 000 000	89 803 878,00	109,5						
Utrzymanie dzieci w placówkach opiekuńczo-wychowawczych		-4 347,37	-								-4 347,37	-
Utrzymanie dzieci w rodzinach zastępczych		278 800,83	-								278 800,83	-
Utrzymanie bezdomnych psów i kotów	1 250 000	673 800,00	53,9	1 250 000	673 800,00	53,9						
Pozostałe dotacje z budżetów innych jednostek samorządu terytorialnego	41 400	13 600,00	32,9	41 400	13 600,00	32,9						
Wpływy z tytułu pomocy finansowej między j.s.t.	803 400	778 763,62	96,9	803 400	778 763,62	96,9						
Pomoc finansowa z budżetu Województwa Mazowieckiego	803 400	778 763,62	96,9	803 400	778 763,62	96,9						
SUBWENCJE, DOTACJE, ŚRODKI Z UNII EUROPEJSKIEJ I Z INNYCH ŹRÓDEŁ NIEPODLEGAJĄCE ZWROTOWI	6 053 227 370	6 032 160 411,97	99,7	4 328 888 973	4 312 757 337,52	99,6				1 724 338 397	1 719 403 074,45	99,7
Subwencja ogólna	3 223 313 180	3 223 313 180,00	100,0	1 736 308 488	1 736 308 488,00	100,0				1 487 004 692	1 487 004 692,00	100,0
Część oświatowa	2 461 057 890	2 461 057 890,00	100,0	1 375 965 497	1 375 965 497,00	100,0				1 085 092 393	1 085 092 393,00	100,0
Część równoważąca	237 702 658	237 702 658,00	100,0							237 702 658	237 702 658,00	100,0
Uzupełnienie subwencji ogólnej	524 552 632	524 552 632,00	100,0	360 342 991	360 342 991,00	100,0				164 209 641	164 209 641,00	100,0
Dotacje celowe z budżetu państwa ogółem	2 732 564 741	2 726 743 264,61	99,8	2 502 773 809	2 501 039 322,40	99,9				229 790 932	225 703 942,21	98,2

Sprawozdanie z wykonania budżetu m.st. Warszawy za 2021 r.
CZĘŚĆ TABELARYCZNA

Wyszczególnienie	OGÓLEM			MIASTO			DZIELNICE			POWIAT		
	Plan	Wykonanie	Wskaźnik % (kol. 3/2)	Plan	Wykonanie	Wskaźnik % (kol. 6/5)	Plan	Wykonanie	Wskaźnik % (kol. 9/8)	Plan	Wykonanie	Wskaźnik % (kol. 12/11)
1	2	3	4	5	6	7	8	9	10	11	12	13
Zadania własne	186 433 705	185 917 519,72	99,7	164 829 066	164 318 369,93	99,7				21 604 639	21 599 149,79	100,0
Zadania zlecone	2 532 171 576	2 529 899 209,93	99,9	2 335 621 806	2 334 523 731,95	100,0				196 549 770	195 375 477,98	99,4
Zadania realizowane na podstawie porozumień z organami administracji rządowej	13 959 460	10 926 534,96	78,3	2 322 937	2 197 220,52	94,6				11 636 523	8 729 314,44	75,0
Dotacje z funduszy celowych	1 465 000	2 145 785,23	146,5		196 301,64	-				1 465 000	1 949 483,59	133,1
Fundusz Pracy	1 465 000	1 949 483,59	133,1							1 465 000	1 949 483,59	133,1
Narodowy Fundusz Ochrony Środowiska i Gospodarki Wodnej		196 301,64	-		196 301,64	-						
Środki na dofinansowanie projektów realizowanych w ramach programów UE	52 602 658	36 727 553,84	69,8	48 935 785	34 386 526,52	70,3				3 666 873	2 341 027,32	63,8
Inicjatywy wspólnotowe	52 602 658	36 727 553,84	69,8	48 935 785	34 386 526,52	70,3				3 666 873	2 341 027,32	63,8
Środki na dofinansowanie zadań bieżących pozyskane z innych funduszy	43 281 791	43 230 628,29	99,9	40 870 891	40 826 698,96	99,9				2 410 900	2 403 929,33	99,7
Środki z Funduszu Przeciwdziałania COVID-19	43 281 791	43 230 628,29	99,9	40 870 891	40 826 698,96	99,9				2 410 900	2 403 929,33	99,7
DOCHODY MAJĄTKOWE	1 299 400 286	1 011 889 221,86	77,9	835 293 522	779 624 248,66	93,3	463 293 300	231 447 369,72	50,0	813 464	817 603,48	100,5
DOCHODY WŁASNE	568 064 128	296 151 378,11	52,1	127 680 990	70 192 839,39	55,0	440 383 138	225 954 399,23	51,3		4 139,49	-
Wpływy ze sprzedaży składników majątkowych	2 541 247	1 475 348,78	58,1	2 170 886	851 358,41	39,2	370 361	619 850,88	167,4		4 139,49	-
Wpływy ze sprzedaży lokali i nieruchomości	510 966 096	224 991 130,82	44,0	108 569 341	61 070 998,50	56,3	402 396 755	163 920 132,32	40,7			
Wpływy ze sprzedaży nieruchomości gruntowych	369 173 733	59 747 540,01	16,2	75 925 000	0,00	0,0	293 248 733	59 747 540,01	20,4			
Wpływy ze sprzedaży lokali mieszkalnych	12 619 240	19 362 136,54	153,4	295 000	293 810,03	99,6	12 324 240	19 068 326,51	154,7			
Wpływy ze sprzedaży lokali użytkowych	3 599 000	4 754 283,38	132,1				3 599 000	4 754 283,38	132,1			
Wpływy ze sprzedaży pozostałych nieruchomości	91 814 121	138 707 907,45	151,1		59 300 597,95	-	91 814 121	79 407 309,50	86,5			
Wpływy z tytułu odszkodowania za przejęte nieruchomości pod inwestycje celu publicznego	33 760 002	2 419 263,44	7,2	32 349 341	1 476 590,52	4,6	1 410 661	942 672,92	66,8			
Zbycie praw majątkowych - sprzedaż udziałów w spółkach	5 000 000			5 000 000								
Zbycie praw majątkowych - pozostałe	5 000 000			5 000 000								

Sprawozdanie z wykonania budżetu m.st. Warszawy za 2021 r.
CZĘŚĆ TABELARYCZNA

Wyszczególnienie	OGÓLEM			MIASTO			DZIELNICE			POWIAT		
	Plan	Wykonanie	Wskaźnik % (kol. 3/2)	Plan	Wykonanie	Wskaźnik % (kol. 6/5)	Plan	Wykonanie	Wskaźnik % (kol. 9/8)	Plan	Wykonanie	Wskaźnik % (kol. 12/11)
1	2	3	4	5	6	7	8	9	10	11	12	13
Wpływy z przekształcenia prawa użytkowania wieczystego w prawo własności	37 616 022	61 415 829,33	163,3		1 413,30	-	37 616 022	61 414 416,03	163,3			
Wpływy z opłaty za przekształcenie użytkowania wieczystego w prawo własności	2 894 862	3 525 903,18	121,8				2 894 862	3 525 903,18	121,8			
Wpływy z rocznej opłaty przekształceniowej	16 744 572	43 264 096,61	258,4		0,00	-	16 744 572	43 264 096,61	258,4			
Wpływy z opłaty jednorazowej za przekształcenie użytkowania wieczystego w prawo własności	17 976 588	14 625 829,54	81,4		1 413,30	-	17 976 588	14 624 416,24	81,4			
Dotacje z budżetów innych jednostek samorządu terytorialnego na inwestycje	11 940 763	8 269 069,18	69,3	11 940 763	8 269 069,18	69,3						
Pozostałe dotacje otrzymane od Marszałka Województwa	10 125 763	7 567 769,18	74,7	10 125 763	7 567 769,18	74,7						
Pozostałe dotacje z budżetów innych jednostek samorządu terytorialnego	1 815 000	701 300,00	38,6	1 815 000	701 300,00	38,6						
DOTACJE CELOWE, ŚRODKI Z UNII EUROPEJSKIEJ I Z INNYCH ŹRÓDEŁ OTRZYMANE NA INWESTYCJE	731 336 158	715 737 843,75	97,9	707 612 532	709 431 409,27	100,3	22 910 162	5 492 970,49	24,0	813 464	813 463,99	100,0
Środki na dofinansowanie projektów realizowanych w ramach programów UE	677 160 281	684 551 261,01	101,1	677 160 281	684 551 261,01	101,1						
Środki na inwestycje pozyskane z innych źródeł	28 318 176	6 184 027,40	21,8	5 408 014	691 056,91	12,8	22 910 162	5 492 970,49	24,0			
Uzupełnienie subwencji ogólnej	19 044 237	19 044 237,00	100,0	19 044 237	19 044 237,00	100,0						
Dotacje celowe z budżetu państwa otrzymane na inwestycje	6 813 464	5 958 318,34	87,4	6 000 000	5 144 854,35	85,7				813 464	813 463,99	100,0
Zakup i budowa środków trwałych	6 813 464	5 958 318,34	87,4	6 000 000	5 144 854,35	85,7				813 464	813 463,99	100,0
w tym:												
DOCHODY WŁASNE	13 938 783 361	14 846 870 259,74	106,5	10 392 629 367	11 404 416 139,67	109,7	1 736 588 477	1 578 927 956,29	90,9	1 809 565 517	1 863 526 163,78	103,0

Sprawozdanie z wykonania budżetu m.st. Warszawy za 2021 r.
CZĘŚĆ TABELARYCZNA

Wyszczególnienie	OGÓŁEM			MIASTO			DZIELNICE			POWIAT		
	Plan	Wykonanie	Wskaźnik % (kol. 3/2)	Plan	Wykonanie	Wskaźnik % (kol. 6/5)	Plan	Wykonanie	Wskaźnik % (kol. 9/8)	Plan	Wykonanie	Wskaźnik % (kol. 12/11)
1	2	3	4	5	6	7	8	9	10	11	12	13
SUBWENCJE, DOTACJE CELOWE, ŚRODKI Z UNII EUROPEJSKIEJ I Z INNYCH ŹRÓDEŁ NIE PODLEGAJĄCE ZWROTOWI ORAZ OTRZYMANE NA INWESTYCJE	6 784 563 528	6 747 898 255,72	99,5	5 036 501 505	5 022 188 746,79	99,7	22 910 162	5 492 970,49	24,0	1 725 151 861	1 720 216 538,44	99,7

TABELA NR 1
DOCHODY MIASTA STOŁECZNEGO WARSZAWY

B. DOCHODY WEDŁUG DZIAŁÓW KLASYFIKACJI BUDŻETOWEJ

[zł]

Dział	Wyszczególnienie	OGÓLEM			MIASTO			DZIELNICE			POWIAT		
		Plan	Wykonanie	Wskaźnik % (kol. 4/3)	Plan	Wykonanie	Wskaźnik % (kol. 7/6)	Plan	Wykonanie	Wskaźnik % (kol. 10/9)	Plan	Wykonanie	Wskaźnik % (kol. 13/12)
1	2	3	4	5	6	7	8	9	10	11	12	13	14
	OGÓLEM	20 723 346 889	21 594 768 515,46	104,2	15 429 130 872	16 426 604 886,46	106,5	1 759 498 639	1 584 420 926,78	90,0	3 534 717 378	3 583 742 702,22	101,4
010	Rolnictwo i łowiectwo	37 818	37 802,18	100,0	37 818	37 775,25	99,9		26,93	-			
020	Leśnictwo	341 700	697 234,20	204,0	341 400	696 255,03	203,9	300	979,17	326,4			
400	Wytwarzanie i zaopatrywanie w energię elektryczną, gaz i wodę	5 000 000	168,16	0,0	5 000 000	0,00	0,0		168,16	-			
600	Transport i łączność	1 661 422 935	1 687 609 895,85	101,6	1 627 329 812	1 672 744 235,16	102,8	24 538 123	7 508 891,07	30,6	9 555 000	7 356 769,62	77,0
630	Turystyka	40 000	88 876,25	222,2	40 000	88 876,25	222,2						
700	Gospodarka mieszkaniowa	1 955 821 668	1 771 431 611,29	90,6	203 407 272	163 551 033,40	80,4	1 632 960 587	1 472 664 110,05	90,2	119 453 809	135 216 467,84	113,2
710	Działalność usługowa	24 021 449	24 674 726,75	102,7	8 190 121	8 680 217,79	106,0		0,00	-	15 831 328	15 994 508,96	101,0
750	Administracja publiczna	42 213 716	57 784 502,69	136,9	26 488 821	37 685 980,80	142,3	9 374 628	13 697 767,10	146,1	6 350 267	6 400 754,79	100,8
751	Urzędy naczelnych organów władzy państwowej, kontroli i ochrony prawa oraz sądownictwa	340 615	340 615,00	100,0	340 615	340 615,00	100,0						
752	Obrona narodowa	1 500			1 500								
754	Bezpieczeństwo publiczne i ochrona przeciwpożarowa	128 164 868	128 218 914,05	100,0	13 186 000	13 241 246,23	100,4				114 978 868	114 977 667,82	100,0
755	Wymiar sprawiedliwości	2 313 500	2 298 664,66	99,4	3 500	0,00	0,0				2 310 000	2 298 664,66	99,5
756	Dochody od osób prawnych, od osób fizycznych i od innych jednostek nieposiadających osobowości prawnej oraz wydatki związane z ich poborem	9 725 101 229	10 797 393 720,79	111,0	8 034 048 254	9 069 492 389,45	112,9	35 375 873	28 414 454,50	80,3	1 655 677 102	1 699 486 876,84	102,6
758	Różne rozliczenia	3 244 669 517	3 247 965 640,56	100,1	1 757 602 725	1 760 420 362,65	100,2	62 100	538 773,87	867,6	1 487 004 692	1 487 006 504,04	100,0
801	Oświata i wychowanie	218 258 840	211 009 995,80	96,7	203 591 712	197 527 699,38	97,0	6 062 872	8 054 584,62	132,9	8 604 256	5 427 711,80	63,1
851	Ochrona zdrowia	28 630 349	35 402 438,25	123,7	4 792 585	11 407 792,11	238,0	127 763	701 143,64	548,8	23 710 001	23 293 502,50	98,2
852	Pomoc społeczna	147 258 256	144 931 533,69	98,4	90 461 842	85 884 940,60	94,9	7 619 393	9 641 041,63	126,5	49 177 021	49 405 551,46	100,5

Sprawozdanie z wykonania budżetu m.st. Warszawy za 2021 r.
CZĘŚĆ TABELARYCZNA

Dział	Wyszczególnienie	OGÓŁEM			MIASTO			DZIELNICE			POWIAT		
		Plan	Wykonanie	Wskaźnik % (kol. 4/3)	Plan	Wykonanie	Wskaźnik % (kol. 7/6)	Plan	Wykonanie	Wskaźnik % (kol. 10/9)	Plan	Wykonanie	Wskaźnik % (kol. 13/12)
1	2	3	4	5	6	7	8	9	10	11	12	13	14
853	Pozostałe zadania w zakresie polityki społecznej	58 445 019	30 408 772,63	52,0	40 419 093	12 797 706,65	31,7	84 683	132 355,01	156,3	17 941 243	17 478 710,97	97,4
854	Edukacyjna opieka wychowawcza	13 824 591	9 957 709,67	72,0	5 351 940	5 820 272,92	108,8	275 602	959 778,97	348,2	8 197 049	3 177 657,78	38,8
855	Rodzina	2 333 156 360	2 331 373 519,45	99,9	2 317 187 460	2 315 114 020,07	99,9	42 158	66 704,55	158,2	15 926 742	16 192 794,83	101,7
900	Gospodarka komunalna i ochrona środowiska	1 022 555 378	1 028 408 170,71	100,6	1 009 196 078	1 013 103 622,36	100,4	13 359 300	15 275 990,04	114,3		28 558,31	-
921	Kultura i ochrona dziedzictwa narodowego	29 819 653	10 927 342,70	36,6	29 780 576	10 820 929,06	36,3	39 077	106 413,64	272,3		0,00	-
925	Ogrody botaniczne i zoologiczne oraz naturalne obszary i obiekty chronionej przyrody	22 714 548	21 612 858,40	95,1	22 714 548	21 582 732,49	95,0		30 125,91	-			
926	Kultura fizyczna	59 193 380	52 193 801,73	88,2	29 617 200	25 566 183,81	86,3	29 576 180	26 627 617,92	90,0			

2.2. Tabela nr 2 –
Wydatki
miasta stołecznego Warszawy w układzie
klasyfikacji budżetowej

TABELA NR 2
WYDATKI MIASTA STOŁECZNEGO WARSZAWY W UKŁADZIE KLASYFIKACJI
BUDŻETOWEJ

A. WYDATKI – ZBIORCZO

[zł]

Dział	Rozdział	Wyszczególnienie	Plan	Wykonanie	Wskaźnik % (kol. 5/4)	Plan w tym Urząd	Wykonanie w tym Urząd	Wskaźnik % (kol. 8/7)
1	2	3	4	5	6	7	8	9
		OGÓLEM	21 686 082 760	20 285 425 716,52	93,5	9 889 947 705	9 012 652 604,11	91,1
		WYDATKI BIEŻĄCE	19 089 876 487	18 298 335 089,51	95,9	8 732 289 767	8 111 895 701,20	92,9
		Wydatki jednostek budżetowych w tym na:	13 337 746 221	12 656 898 105,20	94,9	3 203 154 854	2 671 253 418,87	83,4
		wynagrodzenia i składki od nich naliczane	5 886 878 507	5 792 777 808,76	98,4	1 039 537 054	978 851 600,87	94,2
		wydatki związane z realizacją ich zadań statutowych	7 450 867 714	6 864 120 296,44	92,1	2 163 617 800	1 692 401 818,00	78,2
		Dotacje na zadania bieżące	3 021 133 877	3 005 590 569,98	99,5	3 021 133 877	3 005 590 569,98	99,5
		Świadczenia na rzecz osób fizycznych	2 469 925 578	2 462 944 853,33	99,7	2 298 001 969	2 294 740 632,41	99,9
		Wydatki na programy finansowane z UE	71 424 544	46 366 744,73	64,9	20 352 800	13 776 263,67	67,7
		Obsługa długu	181 646 267	126 534 816,27	69,7	181 646 267	126 534 816,27	69,7
		Poreczenia i gwarancje	8 000 000			8 000 000		
		WYDATKI MAJĄTKOWE	2 596 206 273	1 987 090 627,01	76,5	1 157 657 938	900 756 902,91	77,8
010		Rolnictwo i łowiectwo	60 818	55 230,54	90,8	60 818	55 230,54	90,8
		WYDATKI BIEŻĄCE	60 818	55 230,54	90,8	60 818	55 230,54	90,8
		Wydatki jednostek budżetowych w tym na:	37 818	37 775,25	99,9	37 818	37 775,25	99,9
		wynagrodzenia i składki od nich naliczane						
		wydatki związane z realizacją ich zadań statutowych	37 818	37 775,25	99,9	37 818	37 775,25	99,9
		Dotacje na zadania bieżące	23 000	17 455,29	75,9	23 000	17 455,29	75,9
		Świadczenia na rzecz osób fizycznych						
		Wydatki na programy finansowane z UE						
		Obsługa długu						
		Poreczenia i gwarancje						
		WYDATKI MAJĄTKOWE						
	01030	Izby rolnicze	23 000	17 455,29	75,9	23 000	17 455,29	75,9
		WYDATKI BIEŻĄCE	23 000	17 455,29	75,9	23 000	17 455,29	75,9
		Wydatki jednostek budżetowych w tym na:						
		wynagrodzenia i składki od nich naliczane						
		wydatki związane z realizacją ich zadań statutowych						
		Dotacje na zadania bieżące	23 000	17 455,29	75,9	23 000	17 455,29	75,9
		Świadczenia na rzecz osób fizycznych						
		Wydatki na programy finansowane z UE						
		Obsługa długu						
		Poreczenia i gwarancje						
		WYDATKI MAJĄTKOWE						
	01095	Pozostała działalność	37 818	37 775,25	99,9	37 818	37 775,25	99,9
		WYDATKI BIEŻĄCE	37 818	37 775,25	99,9	37 818	37 775,25	99,9
		Wydatki jednostek budżetowych w tym na:	37 818	37 775,25	99,9	37 818	37 775,25	99,9
		wynagrodzenia i składki od nich naliczane						
		wydatki związane z realizacją ich zadań statutowych	37 818	37 775,25	99,9	37 818	37 775,25	99,9
		Dotacje na zadania bieżące						
		Świadczenia na rzecz osób fizycznych						

Sprawozdanie z wykonania budżetu m.st. Warszawy za 2021 r.
CZĘŚĆ TABELARYCZNA

Dział	Rozdział	Wyszczególnienie	Plan	Wykonanie	Wskaźnik % (kol. 5/4)	Plan w tym Urząd	Wykonanie w tym Urząd	Wskaźnik % (kol. 8/7)
1	2	3	4	5	6	7	8	9
		Wydatki na programy finansowane z UE						
		Obsługa długu						
		Poręczenia i gwarancje						
		WYDATKI MAJĄTKOWE						
020		Leśnictwo	16 634 509	15 388 278,06	92,5	23 136	22 190,00	95,9
		WYDATKI BIEŻĄCE	15 332 836	14 748 330,06	96,2	23 136	22 190,00	95,9
		Wydatki jednostek budżetowych w tym na:	15 160 836	14 585 519,18	96,2	21 136	20 202,00	95,6
		wynagrodzenia i składki od nich naliczane	5 710 550	5 674 599,30	99,4			
		wydatki związane z realizacją ich zadań statutowych	9 450 286	8 910 919,88	94,3	21 136	20 202,00	95,6
		Dotacje na zadania bieżące						
		Świadczenia na rzecz osób fizycznych	172 000	162 810,88	94,7	2 000	1 988,00	99,4
		Wydatki na programy finansowane z UE						
		Obsługa długu						
		Poręczenia i gwarancje						
		WYDATKI MAJĄTKOWE	1 301 673	639 948,00	49,2			
	02001	Gospodarka leśna	16 618 709	15 373 278,06	92,5	7 336	7 190,00	98,0
		WYDATKI BIEŻĄCE	15 317 036	14 733 330,06	96,2	7 336	7 190,00	98,0
		Wydatki jednostek budżetowych w tym na:	15 145 036	14 570 519,18	96,2	5 336	5 202,00	97,5
		wynagrodzenia i składki od nich naliczane	5 710 550	5 674 599,30	99,4			
		wydatki związane z realizacją ich zadań statutowych	9 434 486	8 895 919,88	94,3	5 336	5 202,00	97,5
		Dotacje na zadania bieżące						
		Świadczenia na rzecz osób fizycznych	172 000	162 810,88	94,7	2 000	1 988,00	99,4
		Wydatki na programy finansowane z UE						
		Obsługa długu						
		Poręczenia i gwarancje						
		WYDATKI MAJĄTKOWE	1 301 673	639 948,00	49,2			
	02095	Pozostała działalność	15 800	15 000,00	94,9	15 800	15 000,00	94,9
		WYDATKI BIEŻĄCE	15 800	15 000,00	94,9	15 800	15 000,00	94,9
		Wydatki jednostek budżetowych w tym na:	15 800	15 000,00	94,9	15 800	15 000,00	94,9
		wynagrodzenia i składki od nich naliczane						
		wydatki związane z realizacją ich zadań statutowych	15 800	15 000,00	94,9	15 800	15 000,00	94,9
		Dotacje na zadania bieżące						
		Świadczenia na rzecz osób fizycznych						
		Wydatki na programy finansowane z UE						
		Obsługa długu						
		Poręczenia i gwarancje						
		WYDATKI MAJĄTKOWE						
400		Wytwarzanie i zaopatrzenie w energię elektryczną, gaz i wodę	4 459 004	4 075 586,26	91,4	3 228 936	2 866 358,35	88,8
		WYDATKI BIEŻĄCE	3 759 004	3 399 639,76	90,4	2 528 936	2 190 411,85	86,6
		Wydatki jednostek budżetowych w tym na:	3 759 004	3 399 639,76	90,4	2 528 936	2 190 411,85	86,6
		wynagrodzenia i składki od nich naliczane	91 629	91 627,50	100,0	9 100	9 100,00	100,0
		wydatki związane z realizacją ich zadań statutowych	3 667 375	3 308 012,26	90,2	2 519 836	2 181 311,85	86,6
		Dotacje na zadania bieżące						
		Świadczenia na rzecz osób fizycznych						
		Wydatki na programy finansowane z UE						
		Obsługa długu						
		Poręczenia i gwarancje						

Sprawozdanie z wykonania budżetu m.st. Warszawy za 2021 r.
CZĘŚĆ TABELARYCZNA

Dział	Rozdział	Wyszczególnienie	Plan	Wykonanie	Wskaźnik % (kol. 5/4)	Plan w tym Urząd	Wykonanie w tym Urząd	Wskaźnik % (kol. 8/7)
1	2	3	4	5	6	7	8	9
		WYDATKI MAJĄTKOWE	700 000	675 946,50	96,6	700 000	675 946,50	96,6
	40002	Dostarczanie wody	4 459 004	4 075 586,26	91,4	3 228 936	2 866 358,35	88,8
		WYDATKI BIEŻĄCE	3 759 004	3 399 639,76	90,4	2 528 936	2 190 411,85	86,6
		Wydatki jednostek budżetowych w tym na:	3 759 004	3 399 639,76	90,4	2 528 936	2 190 411,85	86,6
		wynagrodzenia i składki od nich naliczane	91 629	91 627,50	100,0	9 100	9 100,00	100,0
		wydatki związane z realizacją ich zadań statutowych	3 667 375	3 308 012,26	90,2	2 519 836	2 181 311,85	86,6
		Dotacje na zadania bieżące						
		Świadczenia na rzecz osób fizycznych						
		Wydatki na programy finansowane z UE						
		Obsługa długu						
		Poręczenia i gwarancje						
		WYDATKI MAJĄTKOWE	700 000	675 946,50	96,6	700 000	675 946,50	96,6
	500	Handel	1 756 434	720 535,44	41,0	380 000	58 302,00	15,3
		WYDATKI BIEŻĄCE						
		Wydatki jednostek budżetowych w tym na:						
		wynagrodzenia i składki od nich naliczane						
		wydatki związane z realizacją ich zadań statutowych						
		Dotacje na zadania bieżące						
		Świadczenia na rzecz osób fizycznych						
		Wydatki na programy finansowane z UE						
		Obsługa długu						
		Poręczenia i gwarancje						
		WYDATKI MAJĄTKOWE	1 756 434	720 535,44	41,0	380 000	58 302,00	15,3
	50095	Pozostała działalność	1 756 434	720 535,44	41,0	380 000	58 302,00	15,3
		WYDATKI BIEŻĄCE						
		Wydatki jednostek budżetowych w tym na:						
		wynagrodzenia i składki od nich naliczane						
		wydatki związane z realizacją ich zadań statutowych						
		Dotacje na zadania bieżące						
		Świadczenia na rzecz osób fizycznych						
		Wydatki na programy finansowane z UE						
		Obsługa długu						
		Poręczenia i gwarancje						
		WYDATKI MAJĄTKOWE	1 756 434	720 535,44	41,0	380 000	58 302,00	15,3
	600	Transport i łączność	4 871 788 673	4 503 260 807,48	92,4	381 568 059	315 226 235,44	82,6
		WYDATKI BIEŻĄCE	3 593 768 818	3 507 987 758,34	97,6	131 273 061	121 166 068,19	92,3
		Wydatki jednostek budżetowych w tym na:	3 590 742 571	3 506 044 921,17	97,6	130 951 761	120 987 448,72	92,4
		wynagrodzenia i składki od nich naliczane	168 777 525	157 553 363,21	93,3	148 020	109 491,77	74,0
		wydatki związane z realizacją ich zadań statutowych	3 421 965 046	3 348 491 557,96	97,9	130 803 741	120 877 956,95	92,4
		Dotacje na zadania bieżące	240 000	178 619,47	74,4	240 000	178 619,47	74,4
		Świadczenia na rzecz osób fizycznych	1 329 972	1 014 989,48	76,3			
		Wydatki na programy finansowane z UE	1 456 275	749 228,22	51,4	81 300		
		Obsługa długu						
		Poręczenia i gwarancje						
		WYDATKI MAJĄTKOWE	1 278 019 855	995 273 049,14	77,9	250 294 998	194 060 167,25	77,5
	60004	Lokalny transport zbiorowy	3 919 194 706	3 718 364 247,73	94,9	136 214 250	135 313 634,85	99,3
		WYDATKI BIEŻĄCE	2 952 836 143	2 906 690 117,22	98,4	140 000		

Sprawozdanie z wykonania budżetu m.st. Warszawy za 2021 r.
CZĘŚĆ TABELARYCZNA

Dział	Rozdział	Wyszczególnienie	Plan	Wykonanie	Wskaźnik % (kol. 5/4)	Plan w tym Urząd	Wykonanie w tym Urząd	Wskaźnik % (kol. 8/7)
1	2	3	4	5	6	7	8	9
		Wydatki jednostek budżetowych w tym na:	2 951 624 256	2 905 918 022,17	98,5	18 700		
		wynagrodzenia i składki od nich naliczane	92 979 579	86 630 288,45	93,2			
		wydatki związane z realizacją ich zadań statutowych	2 858 644 677	2 819 287 733,72	98,6	18 700		
		Dotacje na zadania bieżące	40 000			40 000		
		Świadczenia na rzecz osób fizycznych	649 195	575 715,66	88,7			
		Wydatki na programy finansowane z UE	522 692	196 379,39	37,6	81 300		
		Obsługa długu						
		Poręczenia i gwarancje						
		WYDATKI MAJĄTKOWE	966 358 563	811 674 130,51	84,0	136 074 250	135 313 634,85	99,4
	60011	Drogi publiczne krajowe	9 039 651	575 891,47	6,4			
		WYDATKI BIEŻĄCE						
		Wydatki jednostek budżetowych w tym na:						
		wynagrodzenia i składki od nich naliczane						
		wydatki związane z realizacją ich zadań statutowych						
		Dotacje na zadania bieżące						
		Świadczenia na rzecz osób fizycznych						
		Wydatki na programy finansowane z UE						
		Obsługa długu						
		Poręczenia i gwarancje						
		WYDATKI MAJĄTKOWE	9 039 651	575 891,47	6,4			
	60013	Drogi publiczne wojewódzkie	76 558 504	70 199 881,55	91,7			
		WYDATKI BIEŻĄCE	13 744 878	11 805 936,22	85,9			
		Wydatki jednostek budżetowych w tym na:	13 744 878	11 805 936,22	85,9			
		wynagrodzenia i składki od nich naliczane						
		wydatki związane z realizacją ich zadań statutowych	13 744 878	11 805 936,22	85,9			
		Dotacje na zadania bieżące						
		Świadczenia na rzecz osób fizycznych						
		Wydatki na programy finansowane z UE						
		Obsługa długu						
		Poręczenia i gwarancje						
		WYDATKI MAJĄTKOWE	62 813 626	58 393 945,33	93,0			
	60014	Drogi publiczne powiatowe	25 561 174	11 019 376,20	43,1	19 397 276	9 766 549,81	50,4
		WYDATKI BIEŻĄCE	835 369	244 267,67	29,2			
		Wydatki jednostek budżetowych w tym na:	835 369	244 267,67	29,2			
		wynagrodzenia i składki od nich naliczane						
		wydatki związane z realizacją ich zadań statutowych	835 369	244 267,67	29,2			
		Dotacje na zadania bieżące						
		Świadczenia na rzecz osób fizycznych						
		Wydatki na programy finansowane z UE						
		Obsługa długu						
		Poręczenia i gwarancje						
		WYDATKI MAJĄTKOWE	24 725 805	10 775 108,53	43,6	19 397 276	9 766 549,81	50,4
	60015	Drogi publiczne w miastach na prawach powiatu	556 342 697	489 413 716,70	88,0	310 795	151 401,61	48,7
		WYDATKI BIEŻĄCE	468 781 706	444 795 660,97	94,9	155 795	151 401,61	97,2
		Wydatki jednostek budżetowych w tym na:	467 167 346	443 803 538,32	95,0	155 795	151 401,61	97,2
		wynagrodzenia i składki od nich naliczane	75 622 107	70 786 032,13	93,6			

Sprawozdanie z wykonania budżetu m.st. Warszawy za 2021 r.
CZĘŚĆ TABELARYCZNA

Dział	Rozdział	Wyszczególnienie	Plan	Wykonanie	Wskaźnik % (kol. 5/4)	Plan w tym Urząd	Wykonanie w tym Urząd	Wskaźnik % (kol. 8/7)
1	2	3	4	5	6	7	8	9
		wydatki związane z realizacją ich zadań statutowych	391 545 239	373 017 506,19	95,3	155 795	151 401,61	97,2
		Dotacje na zadania bieżące						
		Świadczenia na rzecz osób fizycznych	680 777	439 273,82	64,5			
		Wydatki na programy finansowane z UE	933 583	552 848,83	59,2			
		Obsługa długu						
		Poręczenia i gwarancje						
		WYDATKI MAJĄTKOWE	87 560 991	44 618 055,73	51,0	155 000	0,00	0,0
	60016	Drogi publiczne gminne	214 635 620	161 460 987,80	75,2	189 788 777	139 059 235,23	73,3
		WYDATKI BIEŻĄCE	114 391 168	107 649 387,55	94,1	96 865 942	91 497 879,02	94,5
		Wydatki jednostek budżetowych w tym na:	114 191 168	107 470 768,08	94,1	96 665 942	91 319 259,55	94,5
		wynagrodzenia i składki od nich naliczane	122 253	121 743,75	99,6	94 434	94 192,89	99,7
		wydatki związane z realizacją ich zadań statutowych	114 068 915	107 349 024,33	94,1	96 571 508	91 225 066,66	94,5
		Dotacje na zadania bieżące	200 000	178 619,47	89,3	200 000	178 619,47	89,3
		Świadczenia na rzecz osób fizycznych						
		Wydatki na programy finansowane z UE						
		Obsługa długu						
		Poręczenia i gwarancje						
		WYDATKI MAJĄTKOWE	100 244 452	53 811 600,25	53,7	92 922 835	47 561 356,21	51,2
	60017	Drogi wewnętrzne	2 466 926	2 266 896,57	91,9	2 366 926	2 166 896,57	91,5
		WYDATKI BIEŻĄCE	2 466 926	2 266 896,57	91,9	2 366 926	2 166 896,57	91,5
		Wydatki jednostek budżetowych w tym na:	2 466 926	2 266 896,57	91,9	2 366 926	2 166 896,57	91,5
		wynagrodzenia i składki od nich naliczane						
		wydatki związane z realizacją ich zadań statutowych	2 466 926	2 266 896,57	91,9	2 366 926	2 166 896,57	91,5
		Dotacje na zadania bieżące						
		Świadczenia na rzecz osób fizycznych						
		Wydatki na programy finansowane z UE						
		Obsługa długu						
		Poręczenia i gwarancje						
		WYDATKI MAJĄTKOWE	0	0,00	-	0	0,00	-
	60053	Infrastruktura telekomunikacyjna	42 207	36 936,70	87,5	42 207	36 936,70	87,5
		WYDATKI BIEŻĄCE	42 207	36 936,70	87,5	42 207	36 936,70	87,5
		Wydatki jednostek budżetowych w tym na:	42 207	36 936,70	87,5	42 207	36 936,70	87,5
		wynagrodzenia i składki od nich naliczane						
		wydatki związane z realizacją ich zadań statutowych	42 207	36 936,70	87,5	42 207	36 936,70	87,5
		Dotacje na zadania bieżące						
		Świadczenia na rzecz osób fizycznych						
		Wydatki na programy finansowane z UE						
		Obsługa długu						
		Poręczenia i gwarancje						
		WYDATKI MAJĄTKOWE						
	60095	Pozostała działalność	67 947 188	49 922 872,76	73,5	33 447 828	28 731 580,67	85,9
		WYDATKI BIEŻĄCE	40 670 421	34 498 555,44	84,8	31 702 191	27 312 954,29	86,2
		Wydatki jednostek budżetowych w tym na:	40 670 421	34 498 555,44	84,8	31 702 191	27 312 954,29	86,2
		wynagrodzenia i składki od nich naliczane	53 586	15 298,88	28,6	53 586	15 298,88	28,6
		wydatki związane z realizacją ich zadań statutowych	40 616 835	34 483 256,56	84,9	31 648 605	27 297 655,41	86,3
		Dotacje na zadania bieżące						

Sprawozdanie z wykonania budżetu m.st. Warszawy za 2021 r.
CZĘŚĆ TABELARYCZNA

Dział	Rozdział	Wyszczególnienie	Plan	Wykonanie	Wskaźnik % (kol. 5/4)	Plan w tym Urząd	Wykonanie w tym Urząd	Wskaźnik % (kol. 8/7)
1	2	3	4	5	6	7	8	9
		Świadczenia na rzecz osób fizycznych						
		Wydatki na programy finansowane z UE	0			0		
		Obsługa długu						
		Poreczenia i gwarancje						
		WYDATKI MAJĄTKOWE	27 276 767	15 424 317,32	56,5	1 745 637	1 418 626,38	81,3
630		Turystyka	7 799 565	5 539 853,00	71,0			
		WYDATKI BIEŻĄCE	5 805 180	5 293 094,63	91,2			
		Wydatki jednostek budżetowych w tym na:	5 379 474	5 083 651,90	94,5			
		wynagrodzenia i składki od nich naliczane	3 402 200	3 378 342,51	99,3			
		wydatki związane z realizacją ich zadań statutowych	1 977 274	1 705 309,39	86,2			
		Dotacje na zadania bieżące						
		Świadczenia na rzecz osób fizycznych	1 500	779,86	52,0			
		Wydatki na programy finansowane z UE	424 206	208 662,87	49,2			
		Obsługa długu						
		Poreczenia i gwarancje						
		WYDATKI MAJĄTKOWE	1 994 385	246 758,37	12,4			
	63001	Ośrodki informacji turystycznej	5 712 180	5 200 094,63	91,0			
		WYDATKI BIEŻĄCE	5 712 180	5 200 094,63	91,0			
		Wydatki jednostek budżetowych w tym na:	5 286 474	4 990 651,90	94,4			
		wynagrodzenia i składki od nich naliczane	3 402 200	3 378 342,51	99,3			
		wydatki związane z realizacją ich zadań statutowych	1 884 274	1 612 309,39	85,6			
		Dotacje na zadania bieżące						
		Świadczenia na rzecz osób fizycznych	1 500	779,86	52,0			
		Wydatki na programy finansowane z UE	424 206	208 662,87	49,2			
		Obsługa długu						
		Poreczenia i gwarancje						
		WYDATKI MAJĄTKOWE						
	63003	Zadania w zakresie upowszechniania turystyki	119 192	106 722,00	89,5			
		WYDATKI BIEŻĄCE	93 000	93 000,00	100,0			
		Wydatki jednostek budżetowych w tym na:	93 000	93 000,00	100,0			
		wynagrodzenia i składki od nich naliczane						
		wydatki związane z realizacją ich zadań statutowych	93 000	93 000,00	100,0			
		Dotacje na zadania bieżące						
		Świadczenia na rzecz osób fizycznych						
		Wydatki na programy finansowane z UE						
		Obsługa długu						
		Poreczenia i gwarancje						
		WYDATKI MAJĄTKOWE	26 192	13 722,00	52,4			
	63095	Pozostała działalność	1 968 193	233 036,37	11,8			
		WYDATKI BIEŻĄCE						
		Wydatki jednostek budżetowych w tym na:						
		wynagrodzenia i składki od nich naliczane						
		wydatki związane z realizacją ich zadań statutowych						
		Dotacje na zadania bieżące						
		Świadczenia na rzecz osób fizycznych						
		Wydatki na programy finansowane z UE						

Sprawozdanie z wykonania budżetu m.st. Warszawy za 2021 r.
CZĘŚĆ TABELARYCZNA

Dział	Rozdział	Wyszczególnienie	Plan	Wykonanie	Wskaźnik % (kol. 5/4)	Plan w tym Urząd	Wykonanie w tym Urząd	Wskaźnik % (kol. 8/7)
1	2	3	4	5	6	7	8	9
		Obsługa długu						
		Poręczenia i gwarancje						
		WYDATKI MAJĄTKOWE	1 968 193	233 036,37	11,8			
700		Gospodarka mieszkaniowa	1 401 334 293	1 278 208 189,13	91,2	280 061 251	229 500 453,40	81,9
		WYDATKI BIEŻĄCE	1 138 722 275	1 094 123 815,06	96,1	154 567 229	125 550 918,85	81,2
		Wydatki jednostek budżetowych w tym na:	1 134 178 093	1 089 669 733,47	96,1	150 883 484	121 868 991,18	80,8
		wynagrodzenia i składki od nich naliczane	213 173 350	211 627 469,83	99,3	2 263 848	2 196 455,70	97,0
		wydatki związane z realizacją ich zadań statutowych	921 004 743	878 042 263,64	95,3	148 619 636	119 672 535,48	80,5
		Dotacje na zadania bieżące	3 683 745	3 681 927,67	100,0	3 683 745	3 681 927,67	100,0
		Świadczenia na rzecz osób fizycznych	774 814	732 023,23	94,5			
		Wydatki na programy finansowane z UE	85 623	40 130,69	46,9			
		Obsługa długu						
		Poręczenia i gwarancje						
		WYDATKI MAJĄTKOWE	262 612 018	184 084 374,07	70,1	125 494 022	103 949 534,55	82,8
	70004	Różne jednostki obsługi gospodarki mieszkaniowej	227 514 264	224 911 884,41	98,9	45 000	41 354,00	91,9
		WYDATKI BIEŻĄCE	226 866 764	224 276 656,02	98,9	45 000	41 354,00	91,9
		Wydatki jednostek budżetowych w tym na:	226 143 160	223 576 900,16	98,9	45 000	41 354,00	91,9
		wynagrodzenia i składki od nich naliczane	192 331 491	191 162 075,19	99,4			
		wydatki związane z realizacją ich zadań statutowych	33 811 669	32 414 824,97	95,9	45 000	41 354,00	91,9
		Dotacje na zadania bieżące						
		Świadczenia na rzecz osób fizycznych	723 604	699 755,86	96,7			
		Wydatki na programy finansowane z UE						
		Obsługa długu						
		Poręczenia i gwarancje						
		WYDATKI MAJĄTKOWE	647 500	635 228,39	98,1			
	70005	Gospodarka gruntami i nieruchomościami	1 158 793 493	1 046 905 473,20	90,3	268 532 148	223 516 581,78	83,2
		WYDATKI BIEŻĄCE	911 712 354	869 711 202,04	95,4	154 379 072	125 373 607,85	81,2
		Wydatki jednostek budżetowych w tym na:	907 891 776	865 956 876,31	95,4	150 695 327	121 691 680,18	80,8
		wynagrodzenia i składki od nich naliczane	20 817 562	20 441 097,64	98,2	2 239 551	2 172 158,70	97,0
		wydatki związane z realizacją ich zadań statutowych	887 074 214	845 515 778,67	95,3	148 455 776	119 519 521,48	80,5
		Dotacje na zadania bieżące	3 683 745	3 681 927,67	100,0	3 683 745	3 681 927,67	100,0
		Świadczenia na rzecz osób fizycznych	51 210	32 267,37	63,0			
		Wydatki na programy finansowane z UE	85 623	40 130,69	46,9			
		Obsługa długu						
		Poręczenia i gwarancje						
		WYDATKI MAJĄTKOWE	247 081 139	177 194 271,16	71,7	114 153 076	98 142 973,93	86,0
	70021	Towarzystwa budownictwa społecznego	7 383 095	4 800 000,00	65,0	7 383 095	4 800 000,00	65,0
		WYDATKI BIEŻĄCE						
		Wydatki jednostek budżetowych w tym na:						
		wynagrodzenia i składki od nich naliczane						
		wydatki związane z realizacją ich zadań statutowych						
		Dotacje na zadania bieżące						
		Świadczenia na rzecz osób fizycznych						
		Wydatki na programy finansowane z UE						
		Obsługa długu						
		Poręczenia i gwarancje						

Sprawozdanie z wykonania budżetu m.st. Warszawy za 2021 r.
CZĘŚĆ TABELARYCZNA

Dział	Rozdział	Wyszczególnienie	Plan	Wykonanie	Wskaźnik % (kol. 5/4)	Plan w tym Urząd	Wykonanie w tym Urząd	Wskaźnik % (kol. 8/7)
1	2	3	4	5	6	7	8	9
		WYDATKI MAJĄTKOWE	7 383 095	4 800 000,00	65,0	7 383 095	4 800 000,00	65,0
	70095	Pozostała działalność	7 643 441	1 590 831,52	20,8	4 101 008	1 142 517,62	27,9
		WYDATKI BIEŻĄCE	143 157	135 957,00	95,0	143 157	135 957,00	95,0
		Wydatki jednostek budżetowych w tym na:	143 157	135 957,00	95,0	143 157	135 957,00	95,0
		wynagrodzenia i składki od nich naliczane	24 297	24 297,00	100,0	24 297	24 297,00	100,0
		wydatki związane z realizacją ich zadań statutowych	118 860	111 660,00	93,9	118 860	111 660,00	93,9
		Dotacje na zadania bieżące						
		Świadczenia na rzecz osób fizycznych						
		Wydatki na programy finansowane z UE						
		Obsługa długu						
		Poręczenia i gwarancje						
		WYDATKI MAJĄTKOWE	7 500 284	1 454 874,52	19,4	3 957 851	1 006 560,62	25,4
710		Działalność usługowa	92 873 377	77 981 317,62	84,0	52 657 528	41 050 081,67	78,0
		WYDATKI BIEŻĄCE	88 074 730	74 537 648,42	84,6	48 506 588	38 065 234,76	78,5
		Wydatki jednostek budżetowych w tym na:	79 368 909	66 651 093,13	84,0	39 883 706	30 242 714,90	75,8
		wynagrodzenia i składki od nich naliczane	35 189 135	32 834 716,50	93,3	3 844 827	3 010 278,65	78,3
		wydatki związane z realizacją ich zadań statutowych	44 179 774	33 816 376,63	76,5	36 038 879	27 232 436,25	75,6
		Dotacje na zadania bieżące	7 321 728	7 140 989,77	97,5	7 321 728	7 140 989,77	97,5
		Świadczenia na rzecz osób fizycznych	332 939	274 035,43	82,3	250 000	210 000,00	84,0
		Wydatki na programy finansowane z UE	1 051 154	471 530,09	44,9	1 051 154	471 530,09	44,9
		Obsługa długu						
		Poręczenia i gwarancje						
		WYDATKI MAJĄTKOWE	4 798 647	3 443 669,20	71,8	4 150 940	2 984 846,91	71,9
	71002	Jednostki organizacji i nadzoru inwestycyjnego	20 017 810	17 779 826,58	88,8			
		WYDATKI BIEŻĄCE	20 017 810	17 779 826,58	88,8			
		Wydatki jednostek budżetowych w tym na:	19 988 371	17 760 618,88	88,9			
		wynagrodzenia i składki od nich naliczane	16 716 033	15 475 181,90	92,6			
		wydatki związane z realizacją ich zadań statutowych	3 272 338	2 285 436,98	69,8			
		Dotacje na zadania bieżące						
		Świadczenia na rzecz osób fizycznych	29 439	19 207,70	65,2			
		Wydatki na programy finansowane z UE						
		Obsługa długu						
		Poręczenia i gwarancje						
		WYDATKI MAJĄTKOWE						
	71003	Biura planowania przestrzennego	10 659 120	9 838 850,74	92,3			
		WYDATKI BIEŻĄCE	10 464 120	9 690 966,65	92,6			
		Wydatki jednostek budżetowych w tym na:	10 429 620	9 661 110,65	92,6			
		wynagrodzenia i składki od nich naliczane	8 107 620	7 849 890,58	96,8			
		wydatki związane z realizacją ich zadań statutowych	2 322 000	1 811 220,07	78,0			
		Dotacje na zadania bieżące						
		Świadczenia na rzecz osób fizycznych	34 500	29 856,00	86,5			
		Wydatki na programy finansowane z UE						
		Obsługa długu						
		Poręczenia i gwarancje						
		WYDATKI MAJĄTKOWE	195 000	147 884,09	75,8			
	71004	Plany zagospodarowania przestrzennego	3 300 380	1 504 350,59	45,6	3 300 380	1 504 350,59	45,6

Sprawozdanie z wykonania budżetu m.st. Warszawy za 2021 r.
CZĘŚĆ TABELARYCZNA

Dział	Rozdział	Wyszczególnienie	Plan	Wykonanie	Wskaźnik % (kol. 5/4)	Plan w tym Urząd	Wykonanie w tym Urząd	Wskaźnik % (kol. 8/7)
1	2	3	4	5	6	7	8	9
		WYDATKI BIEŻĄCE	3 300 380	1 504 350,59	45,6	3 300 380	1 504 350,59	45,6
		Wydatki jednostek budżetowych w tym na:	3 300 380	1 504 350,59	45,6	3 300 380	1 504 350,59	45,6
		wynagrodzenia i składki od nich naliczane	494 900	340 965,00	68,9	494 900	340 965,00	68,9
		wydatki związane z realizacją ich zadań statutowych	2 805 480	1 163 385,59	41,5	2 805 480	1 163 385,59	41,5
		Dotacje na zadania bieżące						
		Świadczenia na rzecz osób fizycznych						
		Wydatki na programy finansowane z UE						
		Obsługa długu						
		Poręczenia i gwarancje						
		WYDATKI MAJĄTKOWE						
	71012	Zadania z zakresu geodezji i kartografii	8 443 508	5 420 517,32	64,2	8 443 508	5 420 517,32	64,2
		WYDATKI BIEŻĄCE	6 270 347	3 628 943,48	57,9	6 270 347	3 628 943,48	57,9
		Wydatki jednostek budżetowych w tym na:	6 269 347	3 628 943,48	57,9	6 269 347	3 628 943,48	57,9
		wynagrodzenia i składki od nich naliczane	1 275 629	1 268 579,00	99,4	1 275 629	1 268 579,00	99,4
		wydatki związane z realizacją ich zadań statutowych	4 993 718	2 360 364,48	47,3	4 993 718	2 360 364,48	47,3
		Dotacje na zadania bieżące	1 000			1 000		
		Świadczenia na rzecz osób fizycznych						
		Wydatki na programy finansowane z UE						
		Obsługa długu						
		Poręczenia i gwarancje						
		WYDATKI MAJĄTKOWE	2 173 161	1 791 573,84	82,4	2 173 161	1 791 573,84	82,4
	71015	Nadzór budowlany	8 923 886	8 839 325,83	99,1	1 500		
		WYDATKI BIEŻĄCE	8 923 886	8 839 325,83	99,1	1 500		
		Wydatki jednostek budżetowych w tym na:	8 903 886	8 824 354,10	99,1	500		
		wynagrodzenia i składki od nich naliczane	6 520 655	6 499 365,37	99,7			
		wydatki związane z realizacją ich zadań statutowych	2 383 231	2 324 988,73	97,6	500		
		Dotacje na zadania bieżące	1 000			1 000		
		Świadczenia na rzecz osób fizycznych	19 000	14 971,73	78,8			
		Wydatki na programy finansowane z UE						
		Obsługa długu						
		Poręczenia i gwarancje						
		WYDATKI MAJĄTKOWE						
	71035	Cmentarze	5 712 500	5 063 527,10	88,6	5 712 500	5 063 527,10	88,6
		WYDATKI BIEŻĄCE	4 175 000	3 903 268,10	93,5	4 175 000	3 903 268,10	93,5
		Wydatki jednostek budżetowych w tym na:	2 325 000	2 139 477,00	92,0	2 325 000	2 139 477,00	92,0
		wynagrodzenia i składki od nich naliczane						
		wydatki związane z realizacją ich zadań statutowych	2 325 000	2 139 477,00	92,0	2 325 000	2 139 477,00	92,0
		Dotacje na zadania bieżące	1 850 000	1 763 791,10	95,3	1 850 000	1 763 791,10	95,3
		Świadczenia na rzecz osób fizycznych						
		Wydatki na programy finansowane z UE						
		Obsługa długu						
		Poręczenia i gwarancje						
		WYDATKI MAJĄTKOWE	1 537 500	1 160 259,00	75,5	1 537 500	1 160 259,00	75,5
	71095	Pozostała działalność	35 816 173	29 534 919,46	82,5	35 199 640	29 061 686,66	82,6
		WYDATKI BIEŻĄCE	34 923 187	29 190 967,19	83,6	34 759 361	29 028 672,59	83,5
		Wydatki jednostek budżetowych w tym na:	28 152 305	23 132 238,43	82,2	27 988 479	22 969 943,83	82,1

Sprawozdanie z wykonania budżetu m.st. Warszawy za 2021 r.
CZĘŚĆ TABELARYCZNA

Dział	Rozdział	Wyszczególnienie	Plan	Wykonanie	Wskaźnik % (kol. 5/4)	Plan w tym Urząd	Wykonanie w tym Urząd	Wskaźnik % (kol. 8/7)
1	2	3	4	5	6	7	8	9
		wynagrodzenia i składki od nich naliczane	2 074 298	1 400 734,65	67,5	2 074 298	1 400 734,65	67,5
		wydatki związane z realizacją ich zadań statutowych	26 078 007	21 731 503,78	83,3	25 914 181	21 569 209,18	83,2
		Dotacje na zadania bieżące	5 469 728	5 377 198,67	98,3	5 469 728	5 377 198,67	98,3
		Świadczenia na rzecz osób fizycznych	250 000	210 000,00	84,0	250 000	210 000,00	84,0
		Wydatki na programy finansowane z UE	1 051 154	471 530,09	44,9	1 051 154	471 530,09	44,9
		Obsługa długu						
		Poręczenia i gwarancje						
		WYDATKI MAJĄTKOWE	892 986	343 952,27	38,5	440 279	33 014,07	7,5
730		Szkolnictwo wyższe i nauka	855 515	822 660,00	96,2	855 515	822 660,00	96,2
		WYDATKI BIEŻĄCE	855 515	822 660,00	96,2	855 515	822 660,00	96,2
		Wydatki jednostek budżetowych w tym na:						
		wynagrodzenia i składki od nich naliczane						
		wydatki związane z realizacją ich zadań statutowych						
		Dotacje na zadania bieżące						
		Świadczenia na rzecz osób fizycznych	855 515	822 660,00	96,2	855 515	822 660,00	96,2
		Wydatki na programy finansowane z UE						
		Obsługa długu						
		Poręczenia i gwarancje						
		WYDATKI MAJĄTKOWE						
	73016	Pomoc materialna dla studentów i doktorantów	855 515	822 660,00	96,2	855 515	822 660,00	96,2
		WYDATKI BIEŻĄCE	855 515	822 660,00	96,2	855 515	822 660,00	96,2
		Wydatki jednostek budżetowych w tym na:						
		wynagrodzenia i składki od nich naliczane						
		wydatki związane z realizacją ich zadań statutowych						
		Dotacje na zadania bieżące						
		Świadczenia na rzecz osób fizycznych	855 515	822 660,00	96,2	855 515	822 660,00	96,2
		Wydatki na programy finansowane z UE						
		Obsługa długu						
		Poręczenia i gwarancje						
		WYDATKI MAJĄTKOWE						
750		Administracja publiczna	1 470 793 737	1 351 680 829,39	91,9	1 358 474 984	1 239 934 524,00	91,3
		WYDATKI BIEŻĄCE	1 441 634 146	1 333 918 322,90	92,5	1 329 529 861	1 222 369 068,43	91,9
		Wydatki jednostek budżetowych w tym na:	1 419 910 599	1 315 961 841,51	92,7	1 307 916 103	1 204 517 276,26	92,1
		wynagrodzenia i składki od nich naliczane	1 074 217 204	1 016 099 753,11	94,6	982 136 328	924 313 194,72	94,1
		wydatki związane z realizacją ich zadań statutowych	345 693 395	299 862 088,40	86,7	325 779 775	280 204 081,54	86,0
		Dotacje na zadania bieżące	2 000			2 000		
		Świadczenia na rzecz osób fizycznych	16 025 241	14 769 899,83	92,2	15 915 452	14 665 210,61	92,1
		Wydatki na programy finansowane z UE	5 696 306	3 186 581,56	55,9	5 696 306	3 186 581,56	55,9
		Obsługa długu						
		Poręczenia i gwarancje						
		WYDATKI MAJĄTKOWE	29 159 591	17 762 506,49	60,9	28 945 123	17 565 455,57	60,7
	75011	Urzędy wojewódzkie	19 247 573	19 219 725,66	99,9	19 247 573	19 219 725,66	99,9
		WYDATKI BIEŻĄCE	19 247 573	19 219 725,66	99,9	19 247 573	19 219 725,66	99,9
		Wydatki jednostek budżetowych w tym na:	19 246 573	19 219 725,66	99,9	19 246 573	19 219 725,66	99,9
		wynagrodzenia i składki od nich naliczane	19 206 073	19 206 073,00	100,0	19 206 073	19 206 073,00	100,0
		wydatki związane z realizacją ich zadań statutowych	40 500	13 652,66	33,7	40 500	13 652,66	33,7

Sprawozdanie z wykonania budżetu m.st. Warszawy za 2021 r.
CZĘŚĆ TABELARYCZNA

Dział	Rozdział	Wyszczególnienie	Plan	Wykonanie	Wskaźnik % (kol. 5/4)	Plan w tym Urząd	Wykonanie w tym Urząd	Wskaźnik % (kol. 8/7)
1	2	3	4	5	6	7	8	9
		Dotacje na zadania bieżące	1 000			1 000		
		Świadczenia na rzecz osób fizycznych						
		Wydatki na programy finansowane z UE						
		Obsługa długu						
		Poręczenia i gwarancje						
		WYDATKI MAJĄTKOWE						
	75022	Rady gmin (miast i miast na prawach powiatu)	14 922 543	14 044 963,57	94,1	14 837 801	13 963 135,25	94,1
		WYDATKI BIEŻĄCE	14 922 543	14 044 963,57	94,1	14 837 801	13 963 135,25	94,1
		Wydatki jednostek budżetowych w tym na:	1 766 528	1 259 620,45	71,3	1 681 786	1 177 792,13	70,0
		wynagrodzenia i składki od nich naliczane	117 453	71 383,33	60,8	117 453	71 383,33	60,8
		wydatki związane z realizacją ich zadań statutowych	1 649 075	1 188 237,12	72,1	1 564 333	1 106 408,80	70,7
		Dotacje na zadania bieżące						
		Świadczenia na rzecz osób fizycznych	13 156 015	12 785 343,12	97,2	13 156 015	12 785 343,12	97,2
		Wydatki na programy finansowane z UE						
		Obsługa długu						
		Poręczenia i gwarancje						
		WYDATKI MAJĄTKOWE						
	75023	Urzędy gmin (miast i miast na prawach powiatu)	1 292 018 081	1 175 970 229,77	91,0	1 290 420 674	1 174 495 948,53	91,0
		WYDATKI BIEŻĄCE	1 263 086 958	1 158 404 774,20	91,7	1 261 489 551	1 156 930 492,96	91,7
		Wydatki jednostek budżetowych w tym na:	1 254 665 279	1 153 338 325,15	91,9	1 253 067 872	1 151 864 043,91	91,9
		wynagrodzenia i składki od nich naliczane	954 688 411	896 939 730,30	94,0	954 632 011	896 891 371,53	94,0
		wydatki związane z realizacją ich zadań statutowych	299 976 868	256 398 594,85	85,5	298 435 861	254 972 672,38	85,4
		Dotacje na zadania bieżące						
		Świadczenia na rzecz osób fizycznych	2 759 437	1 879 867,49	68,1	2 759 437	1 879 867,49	68,1
		Wydatki na programy finansowane z UE	5 662 242	3 186 581,56	56,3	5 662 242	3 186 581,56	56,3
		Obsługa długu						
		Poręczenia i gwarancje						
		WYDATKI MAJĄTKOWE	28 931 123	17 565 455,57	60,7	28 931 123	17 565 455,57	60,7
	75045	Kwalifikacja wojskowa	493 100	490 129,71	99,4	488 150	485 181,83	99,4
		WYDATKI BIEŻĄCE	493 100	490 129,71	99,4	488 150	485 181,83	99,4
		Wydatki jednostek budżetowych w tym na:	492 100	490 129,71	99,6	487 150	485 181,83	99,6
		wynagrodzenia i składki od nich naliczane	425 957	424 489,76	99,7	425 957	424 489,76	99,7
		wydatki związane z realizacją ich zadań statutowych	66 143	65 639,95	99,2	61 193	60 692,07	99,2
		Dotacje na zadania bieżące	1 000			1 000		
		Świadczenia na rzecz osób fizycznych						
		Wydatki na programy finansowane z UE						
		Obsługa długu						
		Poręczenia i gwarancje						
		WYDATKI MAJĄTKOWE						
	75055	Wybory do Parlamentu Europejskiego	83	51,57	62,1	83	51,57	62,1
		WYDATKI BIEŻĄCE	83	51,57	62,1	83	51,57	62,1
		Wydatki jednostek budżetowych w tym na:	83	51,57	62,1	83	51,57	62,1
		wynagrodzenia i składki od nich naliczane	83	51,57	62,1	83	51,57	62,1
		wydatki związane z realizacją ich zadań statutowych						
		Dotacje na zadania bieżące						
		Świadczenia na rzecz osób fizycznych						

Sprawozdanie z wykonania budżetu m.st. Warszawy za 2021 r.
CZĘŚĆ TABELARYCZNA

Dział	Rozdział	Wyszczególnienie	Plan	Wykonanie	Wskaźnik % (kol. 5/4)	Plan w tym Urząd	Wykonanie w tym Urząd	Wskaźnik % (kol. 8/7)
1	2	3	4	5	6	7	8	9
		Wydatki na programy finansowane z UE						
		Obsługa długu						
		Poręczenia i gwarancje						
		WYDATKI MAJĄTKOWE						
	75056	Spis powszechny i inne	1 893 945	1 893 934,80	100,0	1 893 945	1 893 934,80	100,0
		WYDATKI BIEŻĄCE	1 893 945	1 893 934,80	100,0	1 893 945	1 893 934,80	100,0
		Wydatki jednostek budżetowych w tym na:	1 893 945	1 893 934,80	100,0	1 893 945	1 893 934,80	100,0
		wynagrodzenia i składki od nich naliczane	1 893 380	1 893 380,00	100,0	1 893 380	1 893 380,00	100,0
		wydatki związane z realizacją ich zadań statutowych	565	554,80	98,2	565	554,80	98,2
		Dotacje na zadania bieżące						
		Świadczenia na rzecz osób fizycznych						
		Wydatki na programy finansowane z UE						
		Obsługa długu						
		Poręczenia i gwarancje						
		WYDATKI MAJĄTKOWE						
	75075	Promocja jednostek samorządu terytorialnego	22 805 286	21 317 626,75	93,5	21 430 586	19 965 874,35	93,2
		WYDATKI BIEŻĄCE	22 791 286	21 317 626,75	93,5	21 416 586	19 965 874,35	93,2
		Wydatki jednostek budżetowych w tym na:	22 757 222	21 317 626,75	93,7	21 382 522	19 965 874,35	93,4
		wynagrodzenia i składki od nich naliczane	377 191	342 265,95	90,7	377 191	342 265,95	90,7
		wydatki związane z realizacją ich zadań statutowych	22 380 031	20 975 360,80	93,7	21 005 331	19 623 608,40	93,4
		Dotacje na zadania bieżące						
		Świadczenia na rzecz osób fizycznych	0			0		
		Wydatki na programy finansowane z UE	34 064	0,00	0,0	34 064	0,00	0,0
		Obsługa długu						
		Poręczenia i gwarancje						
		WYDATKI MAJĄTKOWE	14 000	0,00	0,0	14 000	0,00	0,0
	75081	System powiadamiania ratunkowego	5 695 580	5 657 329,24	99,3	5 695 580	5 657 329,24	99,3
		WYDATKI BIEŻĄCE	5 695 580	5 657 329,24	99,3	5 695 580	5 657 329,24	99,3
		Wydatki jednostek budżetowych w tym na:	5 695 580	5 657 329,24	99,3	5 695 580	5 657 329,24	99,3
		wynagrodzenia i składki od nich naliczane	5 484 180	5 484 179,58	100,0	5 484 180	5 484 179,58	100,0
		wydatki związane z realizacją ich zadań statutowych	211 400	173 149,66	81,9	211 400	173 149,66	81,9
		Dotacje na zadania bieżące						
		Świadczenia na rzecz osób fizycznych						
		Wydatki na programy finansowane z UE						
		Obsługa długu						
		Poręczenia i gwarancje						
		WYDATKI MAJĄTKOWE						
	75085	Wspólna obsługa jednostek samorządu terytorialnego	109 326 546	108 900 107,55	99,6	69 592	66 612,00	95,7
		WYDATKI BIEŻĄCE	109 112 078	108 703 056,63	99,6	69 592	66 612,00	95,7
		Wydatki jednostek budżetowych w tym na:	109 002 289	108 598 367,41	99,6	69 592	66 612,00	95,7
		wynagrodzenia i składki od nich naliczane	92 024 476	91 738 199,62	99,7			
		wydatki związane z realizacją ich zadań statutowych	16 977 813	16 860 167,79	99,3	69 592	66 612,00	95,7
		Dotacje na zadania bieżące						
		Świadczenia na rzecz osób fizycznych	109 789	104 689,22	95,4			
		Wydatki na programy finansowane z UE						
		Obsługa długu						

Sprawozdanie z wykonania budżetu m.st. Warszawy za 2021 r.
CZĘŚĆ TABELARYCZNA

Dział	Rozdział	Wyszczególnienie	Plan	Wykonanie	Wskaźnik % (kol. 5/4)	Plan w tym Urząd	Wykonanie w tym Urząd	Wskaźnik % (kol. 8/7)
1	2	3	4	5	6	7	8	9
		Poręczenia i gwarancje						
		WYDATKI MAJĄTKOWE	214 468	197 050,92	91,9			
	75095	Pozostała działalność	4 391 000	4 186 730,77	95,3	4 391 000	4 186 730,77	95,3
		WYDATKI BIEŻĄCE	4 391 000	4 186 730,77	95,3	4 391 000	4 186 730,77	95,3
		Wydatki jednostek budżetowych w tym na:	4 391 000	4 186 730,77	95,3	4 391 000	4 186 730,77	95,3
		wynagrodzenia i składki od nich naliczane						
		wydatki związane z realizacją ich zadań statutowych	4 391 000	4 186 730,77	95,3	4 391 000	4 186 730,77	95,3
		Dotacje na zadania bieżące						
		Świadczenia na rzecz osób fizycznych						
		Wydatki na programy finansowane z UE						
		Obsługa długu						
		Poręczenia i gwarancje						
		WYDATKI MAJĄTKOWE						
751		Urzędy naczelnych organów władzy państwowej, kontroli i ochrony prawa oraz sądownictwa	340 615	340 615,00	100,0	340 615	340 615,00	100,0
		WYDATKI BIEŻĄCE	340 615	340 615,00	100,0	340 615	340 615,00	100,0
		Wydatki jednostek budżetowych w tym na:	340 615	340 615,00	100,0	340 615	340 615,00	100,0
		wynagrodzenia i składki od nich naliczane	340 615	340 615,00	100,0	340 615	340 615,00	100,0
		wydatki związane z realizacją ich zadań statutowych		0,00	-		0,00	-
		Dotacje na zadania bieżące						
		Świadczenia na rzecz osób fizycznych		0,00	-		0,00	-
		Wydatki na programy finansowane z UE						
		Obsługa długu						
		Poręczenia i gwarancje						
		WYDATKI MAJĄTKOWE						
	75101	Urzędy naczelnych organów władzy państwowej, kontroli i ochrony prawa	340 615	340 615,00	100,0	340 615	340 615,00	100,0
		WYDATKI BIEŻĄCE	340 615	340 615,00	100,0	340 615	340 615,00	100,0
		Wydatki jednostek budżetowych w tym na:	340 615	340 615,00	100,0	340 615	340 615,00	100,0
		wynagrodzenia i składki od nich naliczane	340 615	340 615,00	100,0	340 615	340 615,00	100,0
		wydatki związane z realizacją ich zadań statutowych						
		Dotacje na zadania bieżące						
		Świadczenia na rzecz osób fizycznych						
		Wydatki na programy finansowane z UE						
		Obsługa długu						
		Poręczenia i gwarancje						
		WYDATKI MAJĄTKOWE						
752		Obrona narodowa	1 500	0,00	0,0	1 500		
		WYDATKI BIEŻĄCE	1 500	0,00	0,0	1 500		
		Wydatki jednostek budżetowych w tym na:	500	0,00	0,0	500		
		wynagrodzenia i składki od nich naliczane						
		wydatki związane z realizacją ich zadań statutowych	500	0,00	0,0	500		
		Dotacje na zadania bieżące	1 000			1 000		
		Świadczenia na rzecz osób fizycznych						
		Wydatki na programy finansowane z UE						
		Obsługa długu						
		Poręczenia i gwarancje						

Sprawozdanie z wykonania budżetu m.st. Warszawy za 2021 r.
CZĘŚĆ TABELARYCZNA

Dział	Rozdział	Wyszczególnienie	Plan	Wykonanie	Wskaźnik % (kol. 5/4)	Plan w tym Urząd	Wykonanie w tym Urząd	Wskaźnik % (kol. 8/7)
1	2	3	4	5	6	7	8	9
		WYDATKI MAJĄTKOWE						
	75295	Pozostała działalność	1 500	0,00	0,0	1 500		
		WYDATKI BIEŻĄCE	1 500	0,00	0,0	1 500		
		Wydatki jednostek budżetowych w tym na:	500	0,00	0,0	500		
		wynagrodzenia i składki od nich naliczane						
		wydatki związane z realizacją ich zadań statutowych	500	0,00	0,0	500		
		Dotacje na zadania bieżące	1 000			1 000		
		Świadczenia na rzecz osób fizycznych						
		Wydatki na programy finansowane z UE						
		Obsługa długu						
		Poręczenia i gwarancje						
		WYDATKI MAJĄTKOWE						
754		Bezpieczeństwo publiczne i ochrona przeciwpożarowa	337 759 072	329 240 566,47	97,5	15 932 187	14 951 212,99	93,8
		WYDATKI BIEŻĄCE	320 922 463	320 378 335,62	99,8	9 445 398	9 017 545,31	95,5
		Wydatki jednostek budżetowych w tym na:	304 934 626	304 415 645,67	99,8	2 876 860	2 453 098,42	85,3
		wynagrodzenia i składki od nich naliczane	253 089 305	253 055 046,93	100,0			
		wydatki związane z realizacją ich zadań statutowych	51 845 321	51 360 598,74	99,1	2 876 860	2 453 098,42	85,3
		Dotacje na zadania bieżące	6 171 640	6 169 633,39	100,0	6 171 640	6 169 633,39	100,0
		Świadczenia na rzecz osób fizycznych	9 795 164	9 793 056,56	100,0	396 898	394 813,50	99,5
		Wydatki na programy finansowane z UE	21 033	0,00	0,0			
		Obsługa długu						
		Poręczenia i gwarancje						
		WYDATKI MAJĄTKOWE	16 836 609	8 862 230,85	52,6	6 486 789	5 933 667,68	91,5
	75404	Komendy wojewódzkie Policji	610 800	610 449,58	99,9	610 800	610 449,58	99,9
		WYDATKI BIEŻĄCE						
		Wydatki jednostek budżetowych w tym na:						
		wynagrodzenia i składki od nich naliczane						
		wydatki związane z realizacją ich zadań statutowych						
		Dotacje na zadania bieżące						
		Świadczenia na rzecz osób fizycznych						
		Wydatki na programy finansowane z UE						
		Obsługa długu						
		Poręczenia i gwarancje						
		WYDATKI MAJĄTKOWE	610 800	610 449,58	99,9	610 800	610 449,58	99,9
	75405	Komendy powiatowe Policji	3 670 640	3 670 640,00	100,0	3 670 640	3 670 640,00	100,0
		WYDATKI BIEŻĄCE	3 670 640	3 670 640,00	100,0	3 670 640	3 670 640,00	100,0
		Wydatki jednostek budżetowych w tym na:						
		wynagrodzenia i składki od nich naliczane						
		wydatki związane z realizacją ich zadań statutowych						
		Dotacje na zadania bieżące	3 670 640	3 670 640,00	100,0	3 670 640	3 670 640,00	100,0
		Świadczenia na rzecz osób fizycznych						
		Wydatki na programy finansowane z UE						
		Obsługa długu						
		Poręczenia i gwarancje						
		WYDATKI MAJĄTKOWE						
	75410	Komendy wojewódzkie Państwowej Straży Pożarnej	7 360 000	7 358 993,39	100,0	7 360 000	7 358 993,39	100,0
		WYDATKI BIEŻĄCE	2 500 000	2 498 993,39	100,0	2 500 000	2 498 993,39	100,0

Sprawozdanie z wykonania budżetu m.st. Warszawy za 2021 r.
CZĘŚĆ TABELARYCZNA

Dział	Rozdział	Wyszczególnienie	Plan	Wykonanie	Wskaźnik % (kol. 5/4)	Plan w tym Urząd	Wykonanie w tym Urząd	Wskaźnik % (kol. 8/7)
1	2	3	4	5	6	7	8	9
		Wydatki jednostek budżetowych w tym na:						
		wynagrodzenia i składki od nich naliczane						
		wydatki związane z realizacją ich zadań statutowych						
		Dotacje na zadania bieżące	2 500 000	2 498 993,39	100,0	2 500 000	2 498 993,39	100,0
		Świadczenia na rzecz osób fizycznych						
		Wydatki na programy finansowane z UE						
		Obsługa długu						
		Poreczenia i gwarancje						
		WYDATKI MAJĄTKOWE	4 860 000	4 860 000,00	100,0	4 860 000	4 860 000,00	100,0
	75411	Komendy powiatowe Państwowej Straży Pożarnej	114 761 303	114 754 999,31	100,0	1 500		
		WYDATKI BIEŻĄCE	114 031 303	114 024 999,32	100,0	1 500		
		Wydatki jednostek budżetowych w tym na:	109 594 984	109 589 681,12	100,0	500		
		wynagrodzenia i składki od nich naliczane	87 101 548	87 099 604,06	100,0			
		wydatki związane z realizacją ich zadań statutowych	22 493 436	22 490 077,06	100,0	500		
		Dotacje na zadania bieżące	1 000			1 000		
		Świadczenia na rzecz osób fizycznych	4 435 319	4 435 318,20	100,0			
		Wydatki na programy finansowane z UE						
		Obsługa długu						
		Poreczenia i gwarancje						
		WYDATKI MAJĄTKOWE	730 000	729 999,99	100,0			
	75412	Ochotnicze straże pożarne	1 200 000	1 195 312,39	99,6	1 200 000	1 195 312,39	99,6
		WYDATKI BIEŻĄCE	1 200 000	1 195 312,39	99,6	1 200 000	1 195 312,39	99,6
		Wydatki jednostek budżetowych w tym na:	803 102	800 498,89	99,7	803 102	800 498,89	99,7
		wynagrodzenia i składki od nich naliczane						
		wydatki związane z realizacją ich zadań statutowych	803 102	800 498,89	99,7	803 102	800 498,89	99,7
		Dotacje na zadania bieżące						
		Świadczenia na rzecz osób fizycznych	396 898	394 813,50	99,5	396 898	394 813,50	99,5
		Wydatki na programy finansowane z UE						
		Obsługa długu						
		Poreczenia i gwarancje						
		WYDATKI MAJĄTKOWE	0			0		
	75414	Obrona cywilna	51 871	51 869,94	100,0	51 871	51 869,94	100,0
		WYDATKI BIEŻĄCE	51 871	51 869,94	100,0	51 871	51 869,94	100,0
		Wydatki jednostek budżetowych w tym na:	51 871	51 869,94	100,0	51 871	51 869,94	100,0
		wynagrodzenia i składki od nich naliczane						
		wydatki związane z realizacją ich zadań statutowych	51 871	51 869,94	100,0	51 871	51 869,94	100,0
		Dotacje na zadania bieżące						
		Świadczenia na rzecz osób fizycznych						
		Wydatki na programy finansowane z UE						
		Obsługa długu						
		Poreczenia i gwarancje						
		WYDATKI MAJĄTKOWE						
	75416	Straż gminna (miejska)	188 435 154	180 722 184,08	95,9	1 572 230	1 308 050,71	83,2
		WYDATKI BIEŻĄCE	181 034 692	180 712 344,08	99,8	1 572 230	1 308 050,71	83,2
		Wydatki jednostek budżetowych w tym na:	176 080 712	175 779 401,63	99,8	1 572 230	1 308 050,71	83,2
		wynagrodzenia i składki od nich naliczane	150 398 257	150 395 105,92	100,0			

Sprawozdanie z wykonania budżetu m.st. Warszawy za 2021 r.
CZĘŚĆ TABELARYCZNA

Dział	Rozdział	Wyszczególnienie	Plan	Wykonanie	Wskaźnik % (kol. 5/4)	Plan w tym Urząd	Wykonanie w tym Urząd	Wskaźnik % (kol. 8/7)
1	2	3	4	5	6	7	8	9
		wydatki związane z realizacją ich zadań statutowych	25 682 455	25 384 295,71	98,8	1 572 230	1 308 050,71	83,2
		Dotacje na zadania bieżące						
		Świadczenia na rzecz osób fizycznych	4 932 947	4 932 942,45	100,0			
		Wydatki na programy finansowane z UE	21 033	0,00	0,0			
		Obsługa długu						
		Poręczenia i gwarancje						
		WYDATKI MAJĄTKOWE	7 400 462	9 840,00	0,1			
	75421	Zarządzanie kryzysowe	187 429	120 535,92	64,3	187 429	120 535,92	64,3
		WYDATKI BIEŻĄCE	148 429	82 856,10	55,8	148 429	82 856,10	55,8
		Wydatki jednostek budżetowych w tym na:	148 429	82 856,10	55,8	148 429	82 856,10	55,8
		wynagrodzenia i składki od nich naliczane						
		wydatki związane z realizacją ich zadań statutowych	148 429	82 856,10	55,8	148 429	82 856,10	55,8
		Dotacje na zadania bieżące						
		Świadczenia na rzecz osób fizycznych						
		Wydatki na programy finansowane z UE						
		Obsługa długu						
		Poręczenia i gwarancje						
		WYDATKI MAJĄTKOWE	39 000	37 679,82	96,6	39 000	37 679,82	96,6
	75478	Usuwanie skutków klęsk żywiołowych	206 000	206 000,00	100,0			
		WYDATKI BIEŻĄCE	206 000	206 000,00	100,0			
		Wydatki jednostek budżetowych w tym na:	206 000	206 000,00	100,0			
		wynagrodzenia i składki od nich naliczane						
		wydatki związane z realizacją ich zadań statutowych	206 000	206 000,00	100,0			
		Dotacje na zadania bieżące						
		Świadczenia na rzecz osób fizycznych						
		Wydatki na programy finansowane z UE						
		Obsługa długu						
		Poręczenia i gwarancje						
		WYDATKI MAJĄTKOWE						
	75495	Pozostała działalność	21 275 875	20 549 581,86	96,6	1 277 717	635 361,06	49,7
		WYDATKI BIEŻĄCE	18 079 528	17 935 320,40	99,2	300 728	209 822,78	69,8
		Wydatki jednostek budżetowych w tym na:	18 049 528	17 905 337,99	99,2	300 728	209 822,78	69,8
		wynagrodzenia i składki od nich naliczane	15 589 500	15 560 336,95	99,8			
		wydatki związane z realizacją ich zadań statutowych	2 460 028	2 345 001,04	95,3	300 728	209 822,78	69,8
		Dotacje na zadania bieżące						
		Świadczenia na rzecz osób fizycznych	30 000	29 982,41	99,9			
		Wydatki na programy finansowane z UE						
		Obsługa długu						
		Poręczenia i gwarancje						
		WYDATKI MAJĄTKOWE	3 196 347	2 614 261,46	81,8	976 989	425 538,28	43,6
755		Wymiar sprawiedliwości	2 313 500	2 298 664,66	99,4	2 305 915	2 291 079,68	99,4
		WYDATKI BIEŻĄCE	2 313 500	2 298 664,66	99,4	2 305 915	2 291 079,68	99,4
		Wydatki jednostek budżetowych w tym na:	1 160 120	1 148 284,66	99,0	1 152 535	1 140 699,68	99,0
		wynagrodzenia i składki od nich naliczane	1 496	1 381,84	92,4	1 496	1 381,84	92,4
		wydatki związane z realizacją ich zadań statutowych	1 158 624	1 146 902,82	99,0	1 151 039	1 139 317,84	99,0
		Dotacje na zadania bieżące	1 153 380	1 150 380,00	99,7	1 153 380	1 150 380,00	99,7

Sprawozdanie z wykonania budżetu m.st. Warszawy za 2021 r.
CZĘŚĆ TABELARYCZNA

Dział	Rozdział	Wyszczególnienie	Plan	Wykonanie	Wskaźnik % (kol. 5/4)	Plan w tym Urząd	Wykonanie w tym Urząd	Wskaźnik % (kol. 8/7)
1	2	3	4	5	6	7	8	9
		Świadczenia na rzecz osób fizycznych						
		Wydatki na programy finansowane z UE						
		Obsługa długu						
		Poręczenia i gwarancje						
		WYDATKI MAJĄTKOWE						
	75515	Nieodpłatna pomoc prawna	2 313 500	2 298 664,66	99,4	2 305 915	2 291 079,68	99,4
		WYDATKI BIEŻĄCE	2 313 500	2 298 664,66	99,4	2 305 915	2 291 079,68	99,4
		Wydatki jednostek budżetowych w tym na:	1 160 120	1 148 284,66	99,0	1 152 535	1 140 699,68	99,0
		wynagrodzenia i składki od nich naliczane	1 496	1 381,84	92,4	1 496	1 381,84	92,4
		wydatki związane z realizacją ich zadań statutowych	1 158 624	1 146 902,82	99,0	1 151 039	1 139 317,84	99,0
		Dotacje na zadania bieżące	1 153 380	1 150 380,00	99,7	1 153 380	1 150 380,00	99,7
		Świadczenia na rzecz osób fizycznych						
		Wydatki na programy finansowane z UE						
		Obsługa długu						
		Poręczenia i gwarancje						
		WYDATKI MAJĄTKOWE						
757		Obsługa długu publicznego	189 696 267	126 534 816,27	66,7	189 696 267	126 534 816,27	66,7
		WYDATKI BIEŻĄCE	189 696 267	126 534 816,27	66,7	189 696 267	126 534 816,27	66,7
		Wydatki jednostek budżetowych w tym na:	50 000	0,00	0,0	50 000	0,00	0,0
		wynagrodzenia i składki od nich naliczane						
		wydatki związane z realizacją ich zadań statutowych	50 000	0,00	0,0	50 000	0,00	0,0
		Dotacje na zadania bieżące						
		Świadczenia na rzecz osób fizycznych						
		Wydatki na programy finansowane z UE						
		Obsługa długu	181 646 267	126 534 816,27	69,7	181 646 267	126 534 816,27	69,7
		Poręczenia i gwarancje	8 000 000			8 000 000		
		WYDATKI MAJĄTKOWE						
	75702	Obsługa papierów wartościowych, kredytów i pożyczek oraz innych zobowiązań jednostek samorządu terytorialnego zaliczanych do tytułu dłużnego - kredyty i pożyczki	181 696 267	126 534 816,27	69,6	181 696 267	126 534 816,27	69,6
		WYDATKI BIEŻĄCE	181 696 267	126 534 816,27	69,6	181 696 267	126 534 816,27	69,6
		Wydatki jednostek budżetowych w tym na:	50 000	0,00	0,0	50 000	0,00	0,0
		wynagrodzenia i składki od nich naliczane						
		wydatki związane z realizacją ich zadań statutowych	50 000	0,00	0,0	50 000	0,00	0,0
		Dotacje na zadania bieżące						
		Świadczenia na rzecz osób fizycznych						
		Wydatki na programy finansowane z UE						
		Obsługa długu	181 646 267	126 534 816,27	69,7	181 646 267	126 534 816,27	69,7
		Poręczenia i gwarancje						
		WYDATKI MAJĄTKOWE						
	75704	Rozliczenia z tytułu poręczeń i gwarancji udzielonych przez Skarb Państwa lub jednostkę samorządu terytorialnego	8 000 000			8 000 000		
		WYDATKI BIEŻĄCE	8 000 000			8 000 000		
		Wydatki jednostek budżetowych w tym na:						
		wynagrodzenia i składki od nich naliczane						

Sprawozdanie z wykonania budżetu m.st. Warszawy za 2021 r.
CZĘŚĆ TABELARYCZNA

Dział	Rozdział	Wyszczególnienie	Plan	Wykonanie	Wskaźnik % (kol. 5/4)	Plan w tym Urząd	Wykonanie w tym Urząd	Wskaźnik % (kol. 8/7)
1	2	3	4	5	6	7	8	9
		wydatki związane z realizacją ich zadań statutowych						
		Dotacje na zadania bieżące						
		Świadczenia na rzecz osób fizycznych						
		Wydatki na programy finansowane z UE						
		Obsługa długu						
		Poręczenia i gwarancje	8 000 000			8 000 000		
		WYDATKI MAJĄTKOWE						
758		Różne rozliczenia	1 373 944 587	1 299 173 912,76	94,6	1 373 940 587	1 299 171 039,85	94,6
		WYDATKI BIEŻĄCE	1 373 887 407	1 299 173 912,76	94,6	1 373 883 407	1 299 171 039,85	94,6
		Wydatki jednostek budżetowych w tym na:	79 345 970	4 868 070,26	6,1	79 341 970	4 865 197,35	6,1
		wynagrodzenia i składki od nich naliczane	61 000	50 420,00	82,7	61 000	50 420,00	82,7
		wydatki związane z realizacją ich zadań statutowych	79 284 970	4 817 650,26	6,1	79 280 970	4 814 777,35	6,1
		Dotacje na zadania bieżące	1 294 413 437	1 294 271 484,68	100,0	1 294 413 437	1 294 271 484,68	100,0
		Świadczenia na rzecz osób fizycznych	128 000	34 357,82	26,8	128 000	34 357,82	26,8
		Wydatki na programy finansowane z UE						
		Obsługa długu						
		Poręczenia i gwarancje						
		WYDATKI MAJĄTKOWE	57 180			57 180		
	75814	Różne rozliczenia finansowe	3 472 772	2 922 947,46	84,2	3 468 772	2 920 074,55	84,2
		WYDATKI BIEŻĄCE	3 472 772	2 922 947,46	84,2	3 468 772	2 920 074,55	84,2
		Wydatki jednostek budżetowych w tym na:	3 106 170	2 791 939,96	89,9	3 102 170	2 789 067,05	89,9
		wynagrodzenia i składki od nich naliczane		0,00	-			
		wydatki związane z realizacją ich zadań statutowych	3 106 170	2 791 939,96	89,9	3 102 170	2 789 067,05	89,9
		Dotacje na zadania bieżące	238 602	96 649,68	40,5	238 602	96 649,68	40,5
		Świadczenia na rzecz osób fizycznych	128 000	34 357,82	26,8	128 000	34 357,82	26,8
		Wydatki na programy finansowane z UE						
		Obsługa długu						
		Poręczenia i gwarancje						
		WYDATKI MAJĄTKOWE						
	75818	Rezerwy ogólne i celowe	73 955 220			73 955 220		
		WYDATKI BIEŻĄCE	73 898 040			73 898 040		
		Wydatki jednostek budżetowych w tym na:	73 898 040			73 898 040		
		wynagrodzenia i składki od nich naliczane						
		wydatki związane z realizacją ich zadań statutowych	73 898 040			73 898 040		
		Dotacje na zadania bieżące						
		Świadczenia na rzecz osób fizycznych						
		Wydatki na programy finansowane z UE						
		Obsługa długu						
		Poręczenia i gwarancje						
		WYDATKI MAJĄTKOWE	57 180			57 180		
	75820	Prywatyzacja	2 341 760	2 076 130,30	88,7	2 341 760	2 076 130,30	88,7
		WYDATKI BIEŻĄCE	2 341 760	2 076 130,30	88,7	2 341 760	2 076 130,30	88,7
		Wydatki jednostek budżetowych w tym na:	2 341 760	2 076 130,30	88,7	2 341 760	2 076 130,30	88,7
		wynagrodzenia i składki od nich naliczane	61 000	50 420,00	82,7	61 000	50 420,00	82,7
		wydatki związane z realizacją ich zadań statutowych	2 280 760	2 025 710,30	88,8	2 280 760	2 025 710,30	88,8
		Dotacje na zadania bieżące						
		Świadczenia na rzecz osób fizycznych						

Sprawozdanie z wykonania budżetu m.st. Warszawy za 2021 r.
CZĘŚĆ TABELARYCZNA

Dział	Rozdział	Wyszczególnienie	Plan	Wykonanie	Wskaźnik % (kol. 5/4)	Plan w tym Urząd	Wykonanie w tym Urząd	Wskaźnik % (kol. 8/7)
1	2	3	4	5	6	7	8	9
		Wydatki na programy finansowane z UE						
		Obsługa długu						
		Poręczenia i gwarancje						
		WYDATKI MAJĄTKOWE						
	75831	Część równoważąca subwencji ogólnej dla gmin	441 128 598	441 128 598,00	100,0	441 128 598	441 128 598,00	100,0
		WYDATKI BIEŻĄCE	441 128 598	441 128 598,00	100,0	441 128 598	441 128 598,00	100,0
		Wydatki jednostek budżetowych w tym na:						
		wynagrodzenia i składki od nich naliczane						
		wydatki związane z realizacją ich zadań statutowych						
		Dotacje na zadania bieżące	441 128 598	441 128 598,00	100,0	441 128 598	441 128 598,00	100,0
		Świadczenia na rzecz osób fizycznych						
		Wydatki na programy finansowane z UE						
		Obsługa długu						
		Poręczenia i gwarancje						
		WYDATKI MAJĄTKOWE						
	75832	Część równoważąca subwencji ogólnej dla powiatów	853 046 237	853 046 237,00	100,0	853 046 237	853 046 237,00	100,0
		WYDATKI BIEŻĄCE	853 046 237	853 046 237,00	100,0	853 046 237	853 046 237,00	100,0
		Wydatki jednostek budżetowych w tym na:						
		wynagrodzenia i składki od nich naliczane						
		wydatki związane z realizacją ich zadań statutowych						
		Dotacje na zadania bieżące	853 046 237	853 046 237,00	100,0	853 046 237	853 046 237,00	100,0
		Świadczenia na rzecz osób fizycznych						
		Wydatki na programy finansowane z UE						
		Obsługa długu						
		Poręczenia i gwarancje						
		WYDATKI MAJĄTKOWE						
801		Oświata i wychowanie	4 811 709 764	4 708 721 025,63	97,9	1 190 809 576	1 130 265 788,97	94,9
		WYDATKI BIEŻĄCE	4 542 679 961	4 491 808 083,58	98,9	932 361 963	921 659 487,47	98,9
		Wydatki jednostek budżetowych w tym na:	3 637 865 611	3 603 841 027,88	99,1	59 891 138	56 038 949,75	93,6
		wynagrodzenia i składki od nich naliczane	3 037 822 494	3 025 816 593,27	99,6	1 761 523	1 527 396,64	86,7
		wydatki związane z realizacją ich zadań statutowych	600 043 117	578 024 434,61	96,3	58 129 615	54 511 553,11	93,8
		Dotacje na zadania bieżące	867 129 410	861 633 278,06	99,4	867 129 410	861 633 278,06	99,4
		Świadczenia na rzecz osób fizycznych	10 348 918	9 953 999,27	96,2			
		Wydatki na programy finansowane z UE	27 336 022	16 379 778,37	59,9	5 341 415	3 987 259,66	74,6
		Obsługa długu						
		Poręczenia i gwarancje						
		WYDATKI MAJĄTKOWE	269 029 803	216 912 942,05	80,6	258 447 613	208 606 301,50	80,7
	80101	Szkoły podstawowe	1 700 336 466	1 662 353 109,55	97,8	334 769 093	310 064 739,68	92,6
		WYDATKI BIEŻĄCE	1 518 981 389	1 505 320 268,27	99,1	154 751 830	154 163 289,24	99,6
		Wydatki jednostek budżetowych w tym na:	1 374 602 457	1 361 410 921,44	99,0	13 532 206	13 301 571,08	98,3
		wynagrodzenia i składki od nich naliczane	1 151 463 545	1 149 642 933,49	99,8	156 613	156 442,77	99,9
		wydatki związane z realizacją ich zadań statutowych	223 138 912	211 767 987,95	94,9	13 375 593	13 145 128,31	98,3
		Dotacje na zadania bieżące	141 219 624	140 861 718,16	99,7	141 219 624	140 861 718,16	99,7
		Świadczenia na rzecz osób fizycznych	3 159 308	3 047 628,67	96,5			
		Wydatki na programy finansowane z UE						
		Obsługa długu						

Sprawozdanie z wykonania budżetu m.st. Warszawy za 2021 r.
CZĘŚĆ TABELARYCZNA

Dział	Rozdział	Wyszczególnienie	Plan	Wykonanie	Wskaźnik % (kol. 5/4)	Plan w tym Urząd	Wykonanie w tym Urząd	Wskaźnik % (kol. 8/7)
1	2	3	4	5	6	7	8	9
		Poręczenia i gwarancje						
		WYDATKI MAJĄTKOWE	181 355 077	157 032 841,28	86,6	180 017 263	155 901 450,44	86,6
	80102	Szkoły podstawowe specjalne	160 195 565	158 389 699,30	98,9	20 699 390	20 631 188,80	99,7
		WYDATKI BIEŻĄCE	153 629 280	153 028 302,50	99,6	20 699 390	20 631 188,80	99,7
		Wydatki jednostek budżetowych w tym na:	132 544 515	132 023 848,06	99,6	500		
		wynagrodzenia i składki od nich naliczane	120 928 732	120 857 215,66	99,9			
		wydatki związane z realizacją ich zadań statutowych	11 615 783	11 166 632,40	96,1	500		
		Dotacje na zadania bieżące	20 698 890	20 631 188,80	99,7	20 698 890	20 631 188,80	99,7
		Świadczenia na rzecz osób fizycznych	385 875	373 265,64	96,7			
		Wydatki na programy finansowane z UE						
		Obsługa długu						
		Poręczenia i gwarancje						
		WYDATKI MAJĄTKOWE	6 566 285	5 361 396,80	81,7		0,00	-
	80103	Oddziały przedszkolne w szkołach podstawowych	82 111 195	81 443 209,62	99,2	6 517 287	6 302 087,47	96,7
		WYDATKI BIEŻĄCE	82 111 195	81 443 209,62	99,2	6 517 287	6 302 087,47	96,7
		Wydatki jednostek budżetowych w tym na:	75 378 983	74 879 160,37	99,3	60 000	10 038,85	16,7
		wynagrodzenia i składki od nich naliczane	65 746 900	65 429 627,43	99,5			
		wydatki związane z realizacją ich zadań statutowych	9 632 083	9 449 532,94	98,1	60 000	10 038,85	16,7
		Dotacje na zadania bieżące	6 457 287	6 292 048,62	97,4	6 457 287	6 292 048,62	97,4
		Świadczenia na rzecz osób fizycznych	274 925	272 000,63	98,9			
		Wydatki na programy finansowane z UE						
		Obsługa długu						
		Poręczenia i gwarancje						
		WYDATKI MAJĄTKOWE						
	80104	Przedszkola	1 168 758 423	1 142 452 273,21	97,7	436 998 018	414 966 941,24	95,0
		WYDATKI BIEŻĄCE	1 113 410 600	1 107 645 344,51	99,5	383 713 031	381 432 290,70	99,4
		Wydatki jednostek budżetowych w tym na:	740 540 238	736 328 096,53	99,4	12 472 694	11 693 266,94	93,8
		wynagrodzenia i składki od nich naliczane	611 314 294	609 897 209,94	99,8	39 514	39 394,89	99,7
		wydatki związane z realizacją ich zadań statutowych	129 225 944	126 430 886,59	97,8	12 433 180	11 653 872,05	93,7
		Dotacje na zadania bieżące	371 240 337	369 739 023,76	99,6	371 240 337	369 739 023,76	99,6
		Świadczenia na rzecz osób fizycznych	1 630 025	1 578 224,22	96,8			
		Wydatki na programy finansowane z UE						
		Obsługa długu						
		Poręczenia i gwarancje						
		WYDATKI MAJĄTKOWE	55 347 823	34 806 928,70	62,9	53 284 987	33 534 650,54	62,9
	80105	Przedszkola specjalne	33 479 453	33 243 601,03	99,3	5 242 341	5 115 283,09	97,6
		WYDATKI BIEŻĄCE	33 079 453	32 896 111,20	99,4	4 842 341	4 767 793,26	98,5
		Wydatki jednostek budżetowych w tym na:	28 187 840	28 078 807,35	99,6	5 080	4 579,58	90,1
		wynagrodzenia i składki od nich naliczane	25 619 918	25 581 088,89	99,8			
		wydatki związane z realizacją ich zadań statutowych	2 567 922	2 497 718,46	97,3	5 080	4 579,58	90,1
		Dotacje na zadania bieżące	4 837 261	4 763 213,68	98,5	4 837 261	4 763 213,68	98,5
		Świadczenia na rzecz osób fizycznych	54 352	54 090,17	99,5			
		Wydatki na programy finansowane z UE						
		Obsługa długu						
		Poręczenia i gwarancje						
		WYDATKI MAJĄTKOWE	400 000	347 489,83	86,9	400 000	347 489,83	86,9
	80106	Inne formy wychowania przedszkolnego	8 360 665	8 187 473,98	97,9	8 360 665	8 187 473,98	97,9

Sprawozdanie z wykonania budżetu m.st. Warszawy za 2021 r.
CZĘŚĆ TABELARYCZNA

Dział	Rozdział	Wyszczególnienie	Plan	Wykonanie	Wskaźnik % (kol. 5/4)	Plan w tym Urząd	Wykonanie w tym Urząd	Wskaźnik % (kol. 8/7)
1	2	3	4	5	6	7	8	9
		WYDATKI BIEŻĄCE	8 360 665	8 187 473,98	97,9	8 360 665	8 187 473,98	97,9
		Wydatki jednostek budżetowych w tym na:	200 000	186 793,53	93,4	200 000	186 793,53	93,4
		wynagrodzenia i składki od nich naliczane						
		wydatki związane z realizacją ich zadań statutowych	200 000	186 793,53	93,4	200 000	186 793,53	93,4
		Dotacje na zadania bieżące	8 160 665	8 000 680,45	98,0	8 160 665	8 000 680,45	98,0
		Świadczenia na rzecz osób fizycznych						
		Wydatki na programy finansowane z UE						
		Obsługa długu						
		Poręczenia i gwarancje						
		WYDATKI MAJĄTKOWE						
	80113	Dowożenie uczniów do szkół	13 604 414	11 845 842,57	87,1	13 586 414	11 827 844,67	87,1
		WYDATKI BIEŻĄCE	13 604 414	11 845 842,57	87,1	13 586 414	11 827 844,67	87,1
		Wydatki jednostek budżetowych w tym na:	13 604 414	11 845 842,57	87,1	13 586 414	11 827 844,67	87,1
		wynagrodzenia i składki od nich naliczane						
		wydatki związane z realizacją ich zadań statutowych	13 604 414	11 845 842,57	87,1	13 586 414	11 827 844,67	87,1
		Dotacje na zadania bieżące						
		Świadczenia na rzecz osób fizycznych						
		Wydatki na programy finansowane z UE						
		Obsługa długu						
		Poręczenia i gwarancje						
		WYDATKI MAJĄTKOWE						
	80115	Technika	268 764 142	262 242 676,23	97,6	20 154 300	15 062 754,17	74,7
		WYDATKI BIEŻĄCE	256 925 679	255 421 554,54	99,4	8 572 846	8 498 140,85	99,1
		Wydatki jednostek budżetowych w tym na:	250 782 852	249 331 924,47	99,4	3 145 994	3 113 442,71	99,0
		wynagrodzenia i składki od nich naliczane	212 610 642	211 516 635,24	99,5	0	0,00	-
		wydatki związane z realizacją ich zadań statutowych	38 172 210	37 815 289,23	99,1	3 145 994	3 113 442,71	99,0
		Dotacje na zadania bieżące	5 426 852	5 384 698,14	99,2	5 426 852	5 384 698,14	99,2
		Świadczenia na rzecz osób fizycznych	715 975	704 931,93	98,5			
		Wydatki na programy finansowane z UE						
		Obsługa długu						
		Poręczenia i gwarancje						
		WYDATKI MAJĄTKOWE	11 838 463	6 821 121,69	57,6	11 581 454	6 564 613,32	56,7
	80116	Szkoły policealne	54 038 599	52 976 218,20	98,0	53 894 318	52 832 035,52	98,0
		WYDATKI BIEŻĄCE	54 038 599	52 976 218,20	98,0	53 894 318	52 832 035,52	98,0
		Wydatki jednostek budżetowych w tym na:	143 917	143 818,68	99,9			
		wynagrodzenia i składki od nich naliczane	112 933	112 834,68	99,9			
		wydatki związane z realizacją ich zadań statutowych	30 984	30 984,00	100,0			
		Dotacje na zadania bieżące	53 894 318	52 832 035,52	98,0	53 894 318	52 832 035,52	98,0
		Świadczenia na rzecz osób fizycznych	364	364,00	100,0			
		Wydatki na programy finansowane z UE						
		Obsługa długu						
		Poręczenia i gwarancje						
		WYDATKI MAJĄTKOWE						
	80117	Branżowe szkoły I i II stopnia	20 199 191	19 973 500,70	98,9	1 057 627	1 054 697,37	99,7
		WYDATKI BIEŻĄCE	19 141 564	18 918 803,33	98,8	0	0,00	-
		Wydatki jednostek budżetowych w tym na:	19 121 328	18 898 591,91	98,8	0	0,00	-
		wynagrodzenia i składki od nich naliczane	17 032 041	16 861 511,28	99,0			

Sprawozdanie z wykonania budżetu m.st. Warszawy za 2021 r.
CZĘŚĆ TABELARYCZNA

Dział	Rozdział	Wyszczególnienie	Plan	Wykonanie	Wskaźnik % (kol. 5/4)	Plan w tym Urząd	Wykonanie w tym Urząd	Wskaźnik % (kol. 8/7)
1	2	3	4	5	6	7	8	9
		wydatki związane z realizacją ich zadań statutowych	2 089 287	2 037 080,63	97,5	0	0,00	-
		Dotacje na zadania bieżące						
		Świadczenia na rzecz osób fizycznych	20 236	20 211,42	99,9			
		Wydatki na programy finansowane z UE						
		Obsługa długu						
		Poreczenia i gwarancje						
		WYDATKI MAJĄTKOWE	1 057 627	1 054 697,37	99,7	1 057 627	1 054 697,37	99,7
	80120	Licea ogólnokształcące	614 075 294	610 534 667,12	99,4	83 501 295	82 183 849,10	98,4
		WYDATKI BIEŻĄCE	601 783 431	599 158 864,53	99,6	71 395 013	70 980 449,10	99,4
		Wydatki jednostek budżetowych w tym na:	533 424 354	531 226 959,01	99,6	4 162 708	4 117 044,55	98,9
		wynagrodzenia i składki od nich naliczane	462 546 981	461 508 252,36	99,8	0	0,00	-
		wydatki związane z realizacją ich zadań statutowych	70 877 373	69 718 706,65	98,4	4 162 708	4 117 044,55	98,9
		Dotacje na zadania bieżące	67 232 305	66 863 404,55	99,5	67 232 305	66 863 404,55	99,5
		Świadczenia na rzecz osób fizycznych	1 126 772	1 068 500,97	94,8			
		Wydatki na programy finansowane z UE						
		Obsługa długu						
		Poreczenia i gwarancje						
		WYDATKI MAJĄTKOWE	12 291 863	11 375 802,59	92,5	12 106 282	11 203 400,00	92,5
	80121	Licea ogólnokształcące specjalne	14 604 424	14 577 892,29	99,8	863 513	853 300,16	98,8
		WYDATKI BIEŻĄCE	14 604 424	14 577 892,29	99,8	863 513	853 300,16	98,8
		Wydatki jednostek budżetowych w tym na:	13 703 887	13 689 086,13	99,9	0		
		wynagrodzenia i składki od nich naliczane	12 661 263	12 655 655,32	100,0			
		wydatki związane z realizacją ich zadań statutowych	1 042 624	1 033 430,81	99,1	0		
		Dotacje na zadania bieżące	863 513	853 300,16	98,8	863 513	853 300,16	98,8
		Świadczenia na rzecz osób fizycznych	37 024	35 506,00	95,9			
		Wydatki na programy finansowane z UE						
		Obsługa długu						
		Poreczenia i gwarancje						
		WYDATKI MAJĄTKOWE						
	80132	Szkoły artystyczne	2 922 500	2 878 377,93	98,5	1 100		
		WYDATKI BIEŻĄCE	2 922 500	2 878 377,93	98,5	1 100		
		Wydatki jednostek budżetowych w tym na:	2 915 500	2 872 377,93	98,5	100		
		wynagrodzenia i składki od nich naliczane	2 688 400	2 686 421,36	99,9			
		wydatki związane z realizacją ich zadań statutowych	227 100	185 956,57	81,9	100		
		Dotacje na zadania bieżące	1 000			1 000		
		Świadczenia na rzecz osób fizycznych	6 000	6 000,00	100,0			
		Wydatki na programy finansowane z UE						
		Obsługa długu						
		Poreczenia i gwarancje						
		WYDATKI MAJĄTKOWE						
	80134	Szkoły zawodowe specjalne	47 312 890	47 158 075,94	99,7	4 501 062	4 451 797,01	98,9
		WYDATKI BIEŻĄCE	47 312 890	47 158 075,94	99,7	4 501 062	4 451 797,01	98,9
		Wydatki jednostek budżetowych w tym na:	42 737 347	42 634 928,91	99,8			
		wynagrodzenia i składki od nich naliczane	39 038 345	39 003 902,44	99,9			
		wydatki związane z realizacją ich zadań statutowych	3 699 002	3 631 026,47	98,2			
		Dotacje na zadania bieżące	4 501 062	4 451 797,01	98,9	4 501 062	4 451 797,01	98,9

Sprawozdanie z wykonania budżetu m.st. Warszawy za 2021 r.
CZĘŚĆ TABELARYCZNA

Dział	Rozdział	Wyszczególnienie	Plan	Wykonanie	Wskaźnik % (kol. 5/4)	Plan w tym Urząd	Wykonanie w tym Urząd	Wskaźnik % (kol. 8/7)
1	2	3	4	5	6	7	8	9
		Świadczenia na rzecz osób fizycznych	74 481	71 350,02	95,8			
		Wydatki na programy finansowane z UE						
		Obsługa długu						
		Poręczenia i gwarancje						
		WYDATKI MAJĄTKOWE	0	0,00	-			
	80140	Placówki kształcenia ustawicznego i centra kształcenia zawodowego	20 507 762	20 264 818,56	98,8	0	0,00	-
		WYDATKI BIEŻĄCE	20 424 950	20 182 006,87	98,8	0	0,00	-
		Wydatki jednostek budżetowych w tym na:	20 373 587	20 133 926,99	98,8	0	0,00	-
		wynagrodzenia i składki od nich naliczane	17 305 828	17 159 992,30	99,2			
		wydatki związane z realizacją ich zadań statutowych	3 067 759	2 973 934,69	96,9	0	0,00	-
		Dotacje na zadania bieżące						
		Świadczenia na rzecz osób fizycznych	51 363	48 079,88	93,6			
		Wydatki na programy finansowane z UE						
		Obsługa długu						
		Poręczenia i gwarancje						
		WYDATKI MAJĄTKOWE	82 812	82 811,69	100,0			
	80142	Ośrodki szkolenia, dokształcania i doskonalenia kadr	7 510 326	7 417 720,07	98,8			
		WYDATKI BIEŻĄCE	7 450 326	7 417 720,07	99,6			
		Wydatki jednostek budżetowych w tym na:	7 445 589	7 412 990,56	99,6			
		wynagrodzenia i składki od nich naliczane	5 785 833	5 767 330,56	99,7			
		wydatki związane z realizacją ich zadań statutowych	1 659 756	1 645 660,00	99,2			
		Dotacje na zadania bieżące						
		Świadczenia na rzecz osób fizycznych	4 737	4 729,51	99,8			
		Wydatki na programy finansowane z UE						
		Obsługa długu						
		Poręczenia i gwarancje						
		WYDATKI MAJĄTKOWE	60 000	0,00	0,0			
	80146	Dokształcanie i doskonalenie nauczycieli	15 451 674	14 116 397,30	91,4	2 217 448	1 827 064,57	82,4
		WYDATKI BIEŻĄCE	15 451 674	14 116 397,30	91,4	2 217 448	1 827 064,57	82,4
		Wydatki jednostek budżetowych w tym na:	15 451 674	14 116 397,30	91,4	2 217 448	1 827 064,57	82,4
		wynagrodzenia i składki od nich naliczane	3 064 867	2 455 856,21	80,1	733		
		wydatki związane z realizacją ich zadań statutowych	12 386 807	11 660 541,09	94,1	2 216 715	1 827 064,57	82,4
		Dotacje na zadania bieżące						
		Świadczenia na rzecz osób fizycznych						
		Wydatki na programy finansowane z UE						
		Obsługa długu						
		Poręczenia i gwarancje						
		WYDATKI MAJĄTKOWE						
	80148	Stołówki szkolne i przedszkolne	41 810 040	41 335 129,90	98,9			
		WYDATKI BIEŻĄCE	41 780 187	41 305 277,80	98,9			
		Wydatki jednostek budżetowych w tym na:	41 641 913	41 171 477,73	98,9			
		wynagrodzenia i składki od nich naliczane	35 878 631	35 557 319,62	99,1			
		wydatki związane z realizacją ich zadań statutowych	5 763 282	5 614 158,11	97,4			
		Dotacje na zadania bieżące						

Sprawozdanie z wykonania budżetu m.st. Warszawy za 2021 r.
CZĘŚĆ TABELARYCZNA

Dział	Rozdział	Wyszczególnienie	Plan	Wykonanie	Wskaźnik % (kol. 5/4)	Plan w tym Urząd	Wykonanie w tym Urząd	Wskaźnik % (kol. 8/7)
1	2	3	4	5	6	7	8	9
		Świadczenia na rzecz osób fizycznych	138 274	133 800,07	96,8			
		Wydatki na programy finansowane z UE						
		Obsługa długu						
		Poręczenia i gwarancje						
		WYDATKI MAJĄTKOWE	29 853	29 852,10	100,0			
	80149	Realizacja zadań wymagających stosowania specjalnej organizacji nauki i metod pracy dla dzieci w przedszkolach, oddziałach przedszkolnych w szkołach podstawowych i innych formach wychowania przedszkolnego	144 871 235	143 637 828,70	99,1	95 612 930	95 060 623,56	99,4
		WYDATKI BIEŻĄCE	144 871 235	143 637 828,70	99,1	95 612 930	95 060 623,56	99,4
		Wydatki jednostek budżetowych w tym na:	49 221 398	48 546 681,99	98,6			
		wynagrodzenia i składki od nich naliczane	46 059 385	45 418 543,03	98,6			
		wydatki związane z realizacją ich zadań statutowych	3 162 013	3 128 138,96	98,9			
		Dotacje na zadania bieżące	95 612 930	95 060 623,56	99,4	95 612 930	95 060 623,56	99,4
		Świadczenia na rzecz osób fizycznych	36 907	30 523,15	82,7			
		Wydatki na programy finansowane z UE						
		Obsługa długu						
		Poręczenia i gwarancje						
		WYDATKI MAJĄTKOWE						
	80150	Realizacja zadań wymagających stosowania specjalnej organizacji nauki i metod pracy dla dzieci i młodzieży w szkołach podstawowych	234 610 986	232 977 935,74	99,3	56 800 489	56 316 571,99	99,1
		WYDATKI BIEŻĄCE	234 610 986	232 977 935,74	99,3	56 800 489	56 316 571,99	99,1
		Wydatki jednostek budżetowych w tym na:	177 671 135	176 530 183,98	99,4	100		
		wynagrodzenia i składki od nich naliczane	171 099 730	169 993 685,48	99,4			
		wydatki związane z realizacją ich zadań statutowych	6 571 405	6 536 498,50	99,5	100		
		Dotacje na zadania bieżące	56 800 389	56 316 571,99	99,1	56 800 389	56 316 571,99	99,1
		Świadczenia na rzecz osób fizycznych	139 462	131 179,77	94,1			
		Wydatki na programy finansowane z UE						
		Obsługa długu						
		Poręczenia i gwarancje						
		WYDATKI MAJĄTKOWE						
	80151	Kwalifikacyjne kursy zawodowe	2 535 158	2 426 203,77	95,7	1 502 107	1 407 542,85	93,7
		WYDATKI BIEŻĄCE	2 535 158	2 426 203,77	95,7	1 502 107	1 407 542,85	93,7
		Wydatki jednostek budżetowych w tym na:	1 032 703	1 018 313,70	98,6			
		wynagrodzenia i składki od nich naliczane	976 412	962 022,70	98,5			
		wydatki związane z realizacją ich zadań statutowych	56 291	56 291,00	100,0			
		Dotacje na zadania bieżące	1 502 107	1 407 542,85	93,7	1 502 107	1 407 542,85	93,7
		Świadczenia na rzecz osób fizycznych	348	347,22	99,8			
		Wydatki na programy finansowane z UE						
		Obsługa długu						
		Poręczenia i gwarancje						
		WYDATKI MAJĄTKOWE						

Sprawozdanie z wykonania budżetu m.st. Warszawy za 2021 r.
CZĘŚĆ TABELARYCZNA

Dział	Rozdział	Wyszczególnienie	Plan	Wykonanie	Wskaźnik % (kol. 5/4)	Plan w tym Urząd	Wykonanie w tym Urząd	Wskaźnik % (kol. 8/7)
1	2	3	4	5	6	7	8	9
	80152	Realizacja zadań wymagających stosowania specjalnej organizacji nauki i metod pracy dla dzieci i młodzieży w gimnazjach, klasach dotychczasowego gimnazjum prowadzących w szkołach innego typu, liceach ogólnokształcących, technikach, szkołach policealnych, branżowych szkołach I i II stopnia i klasach dotychczasowej zasadniczej szkoły zawodowej prowadzonych w branżowych szkołach I stopnia oraz szkołach artystycznych	49 836 204	49 192 671,64	98,7	22 399 077	22 110 995,36	98,7
		WYDATKI BIEŻĄCE	49 836 204	49 192 671,64	98,7	22 399 077	22 110 995,36	98,7
		Wydatki jednostek budżetowych w tym na:	27 430 491	27 075 293,28	98,7			
		wynagrodzenia i składki od nich naliczane	26 325 334	25 980 535,77	98,7			
		wydatki związane z realizacją ich zadań statutowych	1 105 157	1 094 757,51	99,1			
		Dotacje na zadania bieżące	22 399 077	22 110 995,36	98,7	22 399 077	22 110 995,36	98,7
		Świadczenia na rzecz osób fizycznych	6 636	6 383,00	96,2			
		Wydatki na programy finansowane z UE						
		Obsługa długu						
		Poreczenia i gwarancje						
		WYDATKI MAJĄTKOWE						
	80153	Zapewnienie uczniom prawa do bezpłatnego dostępu do podręczników, materiałów edukacyjnych lub materiałów ćwiczeniowych	20 200 087	19 602 809,31	97,0	3 119 571	2 920 790,30	93,6
		WYDATKI BIEŻĄCE	20 200 087	19 602 809,31	97,0	3 119 571	2 920 790,30	93,6
		Wydatki jednostek budżetowych w tym na:	17 220 994	16 814 449,51	97,6	140 478	132 430,50	94,3
		wynagrodzenia i składki od nich naliczane	130 029	127 272,82	97,9	70 690	68 470,50	96,9
		wydatki związane z realizacją ich zadań statutowych	17 090 965	16 687 176,69	97,6	69 788	63 960,00	91,6
		Dotacje na zadania bieżące	2 979 093	2 788 359,80	93,6	2 979 093	2 788 359,80	93,6
		Świadczenia na rzecz osób fizycznych						
		Wydatki na programy finansowane z UE						
		Obsługa długu						
		Poreczenia i gwarancje						
		WYDATKI MAJĄTKOWE						
	80195	Pozostała działalność	85 613 071	69 492 892,97	81,2	19 011 531	17 088 208,08	89,9
		WYDATKI BIEŻĄCE	85 613 071	69 492 892,97	81,2	19 011 531	17 088 208,08	89,9
		Wydatki jednostek budżetowych w tym na:	52 488 495	47 470 155,95	90,4	10 367 416	9 824 872,77	94,8
		wynagrodzenia i składki od nich naliczane	9 432 451	6 640 746,69	70,4	1 493 973	1 263 088,48	84,5
		wydatki związane z realizacją ich zadań statutowych	43 056 044	40 829 409,26	94,8	8 873 443	8 561 784,29	96,5
		Dotacje na zadania bieżące	3 302 700	3 276 075,65	99,2	3 302 700	3 276 075,65	99,2
		Świadczenia na rzecz osób fizycznych	2 485 854	2 366 883,00	95,2			
		Wydatki na programy finansowane z UE	27 336 022	16 379 778,37	59,9	5 341 415	3 987 259,66	74,6
		Obsługa długu						
		Poreczenia i gwarancje						
		WYDATKI MAJĄTKOWE	0	0,00	-	0	0,00	-
851		Ochrona zdrowia	403 357 011	367 273 194,89	91,1	243 653 979	222 152 174,44	91,2
		WYDATKI BIEŻĄCE	150 211 897	137 852 402,42	91,8	107 543 913	90 397 120,98	84,1
		Wydatki jednostek budżetowych w tym na:	88 693 746	79 932 288,89	90,1	46 066 441	32 517 686,30	70,6

Sprawozdanie z wykonania budżetu m.st. Warszawy za 2021 r.
CZĘŚĆ TABELARYCZNA

Dział	Rozdział	Wyszczególnienie	Plan	Wykonanie	Wskaźnik % (kol. 5/4)	Plan w tym Urząd	Wykonanie w tym Urząd	Wskaźnik % (kol. 8/7)
1	2	3	4	5	6	7	8	9
		wynagrodzenia i składki od nich naliczane	16 975 263	16 444 418,87	96,9	3 351 995	2 913 003,15	86,9
		wydatki związane z realizacją ich zadań statutowych	71 718 483	63 487 870,02	88,5	42 714 446	29 604 683,15	69,3
		Dotacje na zadania bieżące	61 477 472	57 879 434,68	94,1	61 477 472	57 879 434,68	94,1
		Świadczenia na rzecz osób fizycznych	40 679	40 678,85	100,0			
		Wydatki na programy finansowane z UE						
		Obsługa długu						
		Poręczenia i gwarancje						
		WYDATKI MAJĄTKOWE	253 145 114	229 420 792,47	90,6	136 110 066	131 755 053,46	96,8
	85111	Szpital ogólny	247 921 608	231 842 161,14	93,5	130 937 200	128 193 920,76	97,9
		WYDATKI BIEŻĄCE	6 502 430	12 407 293,75	190,8	6 502 430	6 374 163,30	98,0
		Wydatki jednostek budżetowych w tym na:	3 761 430	9 743 987,27	259,1	3 761 430	3 710 856,82	98,7
		wynagrodzenia i składki od nich naliczane						
		wydatki związane z realizacją ich zadań statutowych	3 761 430	9 743 987,27	259,1	3 761 430	3 710 856,82	98,7
		Dotacje na zadania bieżące	2 741 000	2 663 306,48	97,2	2 741 000	2 663 306,48	97,2
		Świadczenia na rzecz osób fizycznych						
		Wydatki na programy finansowane z UE						
		Obsługa długu						
		Poręczenia i gwarancje						
		WYDATKI MAJĄTKOWE	241 419 178	219 434 867,39	90,9	124 434 770	121 819 757,46	97,9
	85117	Zakłady opiekuńczo-lecznicze i pielęgnacyjno-opiekuńcze	2 420 000	2 419 691,00	100,0	2 420 000	2 419 691,00	100,0
		WYDATKI BIEŻĄCE	2 420 000	2 419 691,00	100,0	2 420 000	2 419 691,00	100,0
		Wydatki jednostek budżetowych w tym na:						
		wynagrodzenia i składki od nich naliczane						
		wydatki związane z realizacją ich zadań statutowych						
		Dotacje na zadania bieżące	2 420 000	2 419 691,00	100,0	2 420 000	2 419 691,00	100,0
		Świadczenia na rzecz osób fizycznych						
		Wydatki na programy finansowane z UE						
		Obsługa długu						
		Poręczenia i gwarancje						
		WYDATKI MAJĄTKOWE						
	85121	Lecznictwo ambulatoryjne	11 091 832	9 351 832,00	84,3	11 091 832	9 351 832,00	84,3
		WYDATKI BIEŻĄCE	0			0		
		Wydatki jednostek budżetowych w tym na:						
		wynagrodzenia i składki od nich naliczane						
		wydatki związane z realizacją ich zadań statutowych						
		Dotacje na zadania bieżące	0			0		
		Świadczenia na rzecz osób fizycznych						
		Wydatki na programy finansowane z UE						
		Obsługa długu						
		Poręczenia i gwarancje						
		WYDATKI MAJĄTKOWE	11 091 832	9 351 832,00	84,3	11 091 832	9 351 832,00	84,3
	85141	Ratownictwo medyczne	583 464	583 464,00	100,0	583 464	583 464,00	100,0
		WYDATKI BIEŻĄCE						
		Wydatki jednostek budżetowych w tym na:						
		wynagrodzenia i składki od nich naliczane						
		wydatki związane z realizacją ich zadań statutowych						

Sprawozdanie z wykonania budżetu m.st. Warszawy za 2021 r.
CZĘŚĆ TABELARYCZNA

Dział	Rozdział	Wyszczególnienie	Plan	Wykonanie	Wskaźnik % (kol. 5/4)	Plan w tym Urząd	Wykonanie w tym Urząd	Wskaźnik % (kol. 8/7)
1	2	3	4	5	6	7	8	9
		Dotacje na zadania bieżące						
		Świadczenia na rzecz osób fizycznych						
		Wydatki na programy finansowane z UE						
		Obsługa długu						
		Poreczenia i gwarancje						
		WYDATKI MAJĄTKOWE	583 464	583 464,00	100,0	583 464	583 464,00	100,0
	85149	Programy polityki zdrowotnej	33 405 706	25 424 016,91	76,1	33 405 706	25 424 016,91	76,1
		WYDATKI BIEŻĄCE	33 405 706	25 424 016,91	76,1	33 405 706	25 424 016,91	76,1
		Wydatki jednostek budżetowych w tym na:	24 697 376	18 840 781,50	76,3	24 697 376	18 840 781,50	76,3
		wynagrodzenia i składki od nich naliczane						
		wydatki związane z realizacją ich zadań statutowych	24 697 376	18 840 781,50	76,3	24 697 376	18 840 781,50	76,3
		Dotacje na zadania bieżące	8 708 330	6 583 235,41	75,6	8 708 330	6 583 235,41	75,6
		Świadczenia na rzecz osób fizycznych						
		Wydatki na programy finansowane z UE						
		Obsługa długu						
		Poreczenia i gwarancje						
		WYDATKI MAJĄTKOWE						
	85152	Zapobieganie i zwalczanie AIDS	1 233 660	1 233 060,00	100,0	1 233 660	1 233 060,00	100,0
		WYDATKI BIEŻĄCE	1 233 660	1 233 060,00	100,0	1 233 660	1 233 060,00	100,0
		Wydatki jednostek budżetowych w tym na:	39 360	39 360,00	100,0	39 360	39 360,00	100,0
		wynagrodzenia i składki od nich naliczane						
		wydatki związane z realizacją ich zadań statutowych	39 360	39 360,00	100,0	39 360	39 360,00	100,0
		Dotacje na zadania bieżące	1 194 300	1 193 700,00	99,9	1 194 300	1 193 700,00	99,9
		Świadczenia na rzecz osób fizycznych						
		Wydatki na programy finansowane z UE						
		Obsługa długu						
		Poreczenia i gwarancje						
		WYDATKI MAJĄTKOWE						
	85153	Zwalczanie narkomanii	1 582 760	1 484 681,79	93,8	1 582 760	1 484 681,79	93,8
		WYDATKI BIEŻĄCE	1 582 760	1 484 681,79	93,8	1 582 760	1 484 681,79	93,8
		Wydatki jednostek budżetowych w tym na:	204 760	184 681,79	90,2	204 760	184 681,79	90,2
		wynagrodzenia i składki od nich naliczane	0	0,00	-	0	0,00	-
		wydatki związane z realizacją ich zadań statutowych	204 760	184 681,79	90,2	204 760	184 681,79	90,2
		Dotacje na zadania bieżące	1 378 000	1 300 000,00	94,3	1 378 000	1 300 000,00	94,3
		Świadczenia na rzecz osób fizycznych						
		Wydatki na programy finansowane z UE						
		Obsługa długu						
		Poreczenia i gwarancje						
		WYDATKI MAJĄTKOWE						
	85154	Przeciwdziałanie alkoholizmowi	67 898 925	59 595 107,68	87,8	59 200 265	51 697 200,46	87,3
		WYDATKI BIEŻĄCE	67 898 925	59 595 107,68	87,8	59 200 265	51 697 200,46	87,3
		Wydatki jednostek budżetowych w tym na:	22 866 083	15 875 605,89	69,4	14 167 423	7 977 698,67	56,3
		wynagrodzenia i składki od nich naliczane	8 262 414	7 846 046,99	95,0	2 930 031	2 592 557,98	88,5
		wydatki związane z realizacją ich zadań statutowych	14 603 669	8 029 558,90	55,0	11 237 392	5 385 140,69	47,9
		Dotacje na zadania bieżące	45 032 842	43 719 501,79	97,1	45 032 842	43 719 501,79	97,1
		Świadczenia na rzecz osób fizycznych						

Sprawozdanie z wykonania budżetu m.st. Warszawy za 2021 r.
CZĘŚĆ TABELARYCZNA

Dział	Rozdział	Wyszczególnienie	Plan	Wykonanie	Wskaźnik % (kol. 5/4)	Plan w tym Urząd	Wykonanie w tym Urząd	Wskaźnik % (kol. 8/7)
1	2	3	4	5	6	7	8	9
		Wydatki na programy finansowane z UE						
		Obsługa długu						
		Poreczenia i gwarancje						
		WYDATKI MAJĄTKOWE						
	85156	Składki na ubezpieczenie zdrowotne oraz świadczenia dla osób nieobjętych obowiązkiem ubezpieczenia zdrowotnego	23 778 037	23 352 049,50	98,2	90 101	84 090,60	93,3
		WYDATKI BIEŻĄCE	23 778 037	23 352 049,50	98,2	90 101	84 090,60	93,3
		Wydatki jednostek budżetowych w tym na:	23 776 037	23 352 049,50	98,2	88 101	84 090,60	95,4
		wynagrodzenia i składki od nich naliczane						
		wydatki związane z realizacją ich zadań statutowych	23 776 037	23 352 049,50	98,2	88 101	84 090,60	95,4
		Dotacje na zadania bieżące	2 000			2 000		
		Świadczenia na rzecz osób fizycznych						
		Wydatki na programy finansowane z UE						
		Obsługa długu						
		Poreczenia i gwarancje						
		WYDATKI MAJĄTKOWE						
	85158	Izby wyrzeźwień	9 930 443	9 920 694,52	99,9			
		WYDATKI BIEŻĄCE	9 879 803	9 870 065,44	99,9			
		Wydatki jednostek budżetowych w tym na:	9 839 124	9 829 386,59	99,9			
		wynagrodzenia i składki od nich naliczane	7 947 477	7 947 474,29	100,0			
		wydatki związane z realizacją ich zadań statutowych	1 891 647	1 881 912,30	99,5			
		Dotacje na zadania bieżące						
		Świadczenia na rzecz osób fizycznych	40 679	40 678,85	100,0			
		Wydatki na programy finansowane z UE						
		Obsługa długu						
		Poreczenia i gwarancje						
		WYDATKI MAJĄTKOWE	50 640	50 629,08	100,0			
	85195	Pozostała działalność	3 510 576	2 066 436,35	58,9	3 108 991	1 680 216,92	54,0
		WYDATKI BIEŻĄCE	3 510 576	2 066 436,35	58,9	3 108 991	1 680 216,92	54,0
		Wydatki jednostek budżetowych w tym na:	3 509 576	2 066 436,35	58,9	3 107 991	1 680 216,92	54,1
		wynagrodzenia i składki od nich naliczane	765 372	650 897,59	85,0	421 964	320 445,17	75,9
		wydatki związane z realizacją ich zadań statutowych	2 744 204	1 415 538,76	51,6	2 686 027	1 359 771,75	50,6
		Dotacje na zadania bieżące	1 000			1 000		
		Świadczenia na rzecz osób fizycznych						
		Wydatki na programy finansowane z UE						
		Obsługa długu						
		Poreczenia i gwarancje						
		WYDATKI MAJĄTKOWE						
852		Pomoc społeczna	671 491 244	646 493 936,77	96,3	104 537 686	96 964 713,36	92,8
		WYDATKI BIEŻĄCE	641 332 507	628 157 223,93	97,9	94 210 759	91 164 867,62	96,8
		Wydatki jednostek budżetowych w tym na:	458 316 725	448 884 061,61	97,9	3 376 251	3 026 178,84	89,6
		wynagrodzenia i składki od nich naliczane	279 374 266	277 244 319,55	99,2	164 914	148 919,71	90,3
		wydatki związane z realizacją ich zadań statutowych	178 942 459	171 639 742,06	95,9	3 211 337	2 877 259,13	89,6
		Dotacje na zadania bieżące	64 398 633	62 028 798,65	96,3	64 398 633	62 028 798,65	96,3
		Świadczenia na rzecz osób fizycznych	118 483 408	117 110 623,57	98,8	26 435 875	26 109 890,13	98,8
		Wydatki na programy finansowane z UE	133 741	133 740,10	100,0			

Sprawozdanie z wykonania budżetu m.st. Warszawy za 2021 r.
CZĘŚĆ TABELARYCZNA

Dział	Rozdział	Wyszczególnienie	Plan	Wykonanie	Wskaźnik % (kol. 5/4)	Plan w tym Urząd	Wykonanie w tym Urząd	Wskaźnik % (kol. 8/7)
1	2	3	4	5	6	7	8	9
		Obsługa długu						
		Poręczenia i gwarancje						
		WYDATKI MAJĄTKOWE	30 158 737	18 336 712,84	60,8	10 326 927	5 799 845,74	56,2
	85202	Domy pomocy społecznej	181 105 875	177 147 760,18	97,8	20 372 135	18 100 430,04	88,8
		WYDATKI BIEŻĄCE	173 165 520	171 980 433,71	99,3	14 383 067	14 377 343,30	100,0
		Wydatki jednostek budżetowych w tym na:	158 511 025	157 344 274,58	99,3	676	176,00	26,0
		wynagrodzenia i składki od nich naliczane	80 896 513	80 585 198,36	99,6			
		wydatki związane z realizacją ich zadań statutowych	77 614 512	76 759 076,22	98,9	676	176,00	26,0
		Dotacje na zadania bieżące	14 382 391	14 377 167,30	100,0	14 382 391	14 377 167,30	100,0
		Świadczenia na rzecz osób fizycznych	272 104	258 991,83	95,2			
		Wydatki na programy finansowane z UE						
		Obsługa długu						
		Poręczenia i gwarancje						
		WYDATKI MAJĄTKOWE	7 940 355	5 167 326,47	65,1	5 989 068	3 723 086,74	62,2
	85203	Ośrodki wsparcia	48 859 399	47 638 269,41	97,5	9 435 180	9 200 103,39	97,5
		WYDATKI BIEŻĄCE	42 361 728	41 884 154,48	98,9	7 382 891	7 327 814,39	99,3
		Wydatki jednostek budżetowych w tym na:	34 928 960	34 507 232,27	98,8	7 000	5 400,33	77,1
		wynagrodzenia i składki od nich naliczane	25 295 697	25 168 904,62	99,5			
		wydatki związane z realizacją ich zadań statutowych	9 633 263	9 338 327,65	96,9	7 000	5 400,33	77,1
		Dotacje na zadania bieżące	7 375 891	7 322 414,06	99,3	7 375 891	7 322 414,06	99,3
		Świadczenia na rzecz osób fizycznych	56 877	54 508,15	95,8			
		Wydatki na programy finansowane z UE						
		Obsługa długu						
		Poręczenia i gwarancje						
		WYDATKI MAJĄTKOWE	6 497 671	5 754 114,93	88,6	2 052 289	1 872 289,00	91,2
	85205	Zadania w zakresie przeciwdziałania przemocy w rodzinie	1 778 110	1 768 529,97	99,5	640 140	639 349,64	99,9
		WYDATKI BIEŻĄCE	1 778 110	1 768 529,97	99,5	640 140	639 349,64	99,9
		Wydatki jednostek budżetowych w tym na:	1 200 760	1 191 679,97	99,2	62 790	62 499,64	99,5
		wynagrodzenia i składki od nich naliczane	847 952	845 887,78	99,8			
		wydatki związane z realizacją ich zadań statutowych	352 808	345 792,19	98,0	62 790	62 499,64	99,5
		Dotacje na zadania bieżące	577 350	576 850,00	99,9	577 350	576 850,00	99,9
		Świadczenia na rzecz osób fizycznych						
		Wydatki na programy finansowane z UE						
		Obsługa długu						
		Poręczenia i gwarancje						
		WYDATKI MAJĄTKOWE						
	85213	Składki na ubezpieczenie zdrowotne opłacane za osoby pobierające niektóre świadczenia z pomocy społecznej oraz za osobyczystniczące w zajęciach w centrum integracji społecznej	2 884 563	2 761 853,18	95,7	120 000	22 222,24	18,5
		WYDATKI BIEŻĄCE	2 884 563	2 761 853,18	95,7	120 000	22 222,24	18,5
		Wydatki jednostek budżetowych w tym na:	2 784 563	2 739 630,94	98,4	20 000		
		wynagrodzenia i składki od nich naliczane						
		wydatki związane z realizacją ich zadań statutowych	2 784 563	2 739 630,94	98,4	20 000		
		Dotacje na zadania bieżące	100 000	22 222,24	22,2	100 000	22 222,24	22,2
		Świadczenia na rzecz osób fizycznych						

Sprawozdanie z wykonania budżetu m.st. Warszawy za 2021 r.
CZĘŚĆ TABELARYCZNA

Dział	Rozdział	Wyszczególnienie	Plan	Wykonanie	Wskaźnik % (kol. 5/4)	Plan w tym Urząd	Wykonanie w tym Urząd	Wskaźnik % (kol. 8/7)
1	2	3	4	5	6	7	8	9
		Wydatki na programy finansowane z UE						
		Obsługa długu						
		Poręczenia i gwarancje						
		WYDATKI MAJĄTKOWE						
	85214	Zasiłki okresowe, celowe i pomoc w naturze oraz składki na ubezpieczenia emerytalne i rentowe	50 254 237	48 306 178,35	96,1	122 500	20 014,82	16,3
		WYDATKI BIEŻĄCE	50 254 237	48 306 178,35	96,1	122 500	20 014,82	16,3
		Wydatki jednostek budżetowych w tym na:	5 705 734	4 369 269,81	76,6	20 000		
		wynagrodzenia i składki od nich naliczane						
		wydatki związane z realizacją ich zadań statutowych	5 705 734	4 369 269,81	76,6	20 000		
		Dotacje na zadania bieżące	102 500	20 014,82	19,5	102 500	20 014,82	19,5
		Świadczenia na rzecz osób fizycznych	44 312 262	43 783 153,62	98,8			
		Wydatki na programy finansowane z UE	133 741	133 740,10	100,0			
		Obsługa długu						
		Poręczenia i gwarancje						
		WYDATKI MAJĄTKOWE						
	85215	Dodatki mieszkaniowe	26 452 749	26 124 878,24	98,8	26 452 749	26 124 878,24	98,8
		WYDATKI BIEŻĄCE	26 452 749	26 124 878,24	98,8	26 452 749	26 124 878,24	98,8
		Wydatki jednostek budżetowych w tym na:	15 874	14 988,11	94,4	15 874	14 988,11	94,4
		wynagrodzenia i składki od nich naliczane	15 374	14 913,45	97,0	15 374	14 913,45	97,0
		wydatki związane z realizacją ich zadań statutowych	500	74,66	14,9	500	74,66	14,9
		Dotacje na zadania bieżące	1 000			1 000		
		Świadczenia na rzecz osób fizycznych	26 435 875	26 109 890,13	98,8	26 435 875	26 109 890,13	98,8
		Wydatki na programy finansowane z UE						
		Obsługa długu						
		Poręczenia i gwarancje						
		WYDATKI MAJĄTKOWE						
	85216	Zasiłki stałe	34 432 044	33 570 278,89	97,5	1 024 000	366 352,48	35,8
		WYDATKI BIEŻĄCE	34 432 044	33 570 278,89	97,5	1 024 000	366 352,48	35,8
		Wydatki jednostek budżetowych w tym na:	4 000			4 000		
		wynagrodzenia i składki od nich naliczane						
		wydatki związane z realizacją ich zadań statutowych	4 000			4 000		
		Dotacje na zadania bieżące	1 020 000	366 352,48	35,9	1 020 000	366 352,48	35,9
		Świadczenia na rzecz osób fizycznych	33 408 044	33 203 926,41	99,4			
		Wydatki na programy finansowane z UE						
		Obsługa długu						
		Poręczenia i gwarancje						
		WYDATKI MAJĄTKOWE						
	85218	Powiatowe centra pomocy rodzinie	20 485 093	20 302 405,61	99,1			
		WYDATKI BIEŻĄCE	20 395 093	20 214 092,84	99,1			
		Wydatki jednostek budżetowych w tym na:	20 366 883	20 191 423,34	99,1			
		wynagrodzenia i składki od nich naliczane	16 459 921	16 346 767,85	99,3			
		wydatki związane z realizacją ich zadań statutowych	3 906 962	3 844 655,49	98,4			
		Dotacje na zadania bieżące						
		Świadczenia na rzecz osób fizycznych	28 210	22 669,50	80,4			
		Wydatki na programy finansowane z UE						

Sprawozdanie z wykonania budżetu m.st. Warszawy za 2021 r.
CZĘŚĆ TABELARYCZNA

Dział	Rozdział	Wyszczególnienie	Plan	Wykonanie	Wskaźnik % (kol. 5/4)	Plan w tym Urząd	Wykonanie w tym Urząd	Wskaźnik % (kol. 8/7)
1	2	3	4	5	6	7	8	9
		Obsługa długu						
		Poręczenia i gwarancje						
		WYDATKI MAJĄTKOWE	90 000	88 312,77	98,1			
	85219	Ośrodki pomocy społecznej	158 977 199	157 738 547,84	99,2	356 020	173 770,00	48,8
		WYDATKI BIEŻĄCE	158 174 679	157 103 172,60	99,3	80 500	64 300,00	79,9
		Wydatki jednostek budżetowych w tym na:	157 326 569	156 273 082,98	99,3	78 500	64 300,00	81,9
		wynagrodzenia i składki od nich naliczane	140 597 389	139 792 100,16	99,4			
		wydatki związane z realizacją ich zadań statutowych	16 729 180	16 480 982,82	98,5	78 500	64 300,00	81,9
		Dotacje na zadania bieżące	2 000	0,00	0,0	2 000		
		Świadczenia na rzecz osób fizycznych	846 110	830 089,62	98,1			
		Wydatki na programy finansowane z UE						
		Obsługa długu						
		Poręczenia i gwarancje						
		WYDATKI MAJĄTKOWE	802 520	635 375,24	79,2	275 520	109 470,00	39,7
	85220	Jednostki specjalistycznego poradnictwa, mieszkania chronione i ośrodki interwencji kryzysowej	9 324 322	9 240 562,52	99,1	1 228 960	1 228 960,00	100,0
		WYDATKI BIEŻĄCE	9 274 322	9 190 563,02	99,1	1 228 960	1 228 960,00	100,0
		Wydatki jednostek budżetowych w tym na:	8 042 344	7 958 761,15	99,0			
		wynagrodzenia i składki od nich naliczane	5 742 125	5 729 290,66	99,8			
		wydatki związane z realizacją ich zadań statutowych	2 300 219	2 229 470,49	96,9			
		Dotacje na zadania bieżące	1 228 960	1 228 960,00	100,0	1 228 960	1 228 960,00	100,0
		Świadczenia na rzecz osób fizycznych	3 018	2 841,87	94,2			
		Wydatki na programy finansowane z UE						
		Obsługa długu						
		Poręczenia i gwarancje						
		WYDATKI MAJĄTKOWE	50 000	49 999,50	100,0			
	85228	Usługi opiekuńcze i specjalistyczne usługi opiekuńcze	52 162 024	48 865 788,64	93,7	6 500	296,00	4,6
		WYDATKI BIEŻĄCE	52 162 024	48 865 788,64	93,7	6 500	296,00	4,6
		Wydatki jednostek budżetowych w tym na:	52 108 024	48 823 314,69	93,7	500		
		wynagrodzenia i składki od nich naliczane	3 405 949	2 894 424,13	85,0			
		wydatki związane z realizacją ich zadań statutowych	48 702 075	45 928 890,56	94,3	500		
		Dotacje na zadania bieżące	6 000	296,00	4,9	6 000	296,00	4,9
		Świadczenia na rzecz osób fizycznych	48 000	42 177,95	87,9			
		Wydatki na programy finansowane z UE						
		Obsługa długu						
		Poręczenia i gwarancje						
		WYDATKI MAJĄTKOWE						
	85230	Pomoc w zakresie żywienia	10 422 208	10 273 661,77	98,6	56 000	6 638,16	11,9
		WYDATKI BIEŻĄCE	10 422 208	10 273 661,77	98,6	56 000	6 638,16	11,9
		Wydatki jednostek budżetowych w tym na:	116 693	115 693,00	99,1	1 000		
		wynagrodzenia i składki od nich naliczane						
		wydatki związane z realizacją ich zadań statutowych	116 693	115 693,00	99,1	1 000		
		Dotacje na zadania bieżące	55 000	6 638,16	12,1	55 000	6 638,16	12,1
		Świadczenia na rzecz osób fizycznych	10 250 515	10 151 330,61	99,0			
		Wydatki na programy finansowane z UE						
		Obsługa długu						

Sprawozdanie z wykonania budżetu m.st. Warszawy za 2021 r.
CZĘŚĆ TABELARYCZNA

Dział	Rozdział	Wyszczególnienie	Plan	Wykonanie	Wskaźnik % (kol. 5/4)	Plan w tym Urząd	Wykonanie w tym Urząd	Wskaźnik % (kol. 8/7)
1	2	3	4	5	6	7	8	9
		Poręczenia i gwarancje						
		WYDATKI MAJĄTKOWE						
	85231	Pomoc dla cudzoziemców	2 789 093	2 648 846,39	95,0	700	300,00	42,9
		WYDATKI BIEŻĄCE	2 789 093	2 648 846,39	95,0	700	300,00	42,9
		Wydatki jednostek budżetowych w tym na:	200			200		
		wynagrodzenia i składki od nich naliczane						
		wydatki związane z realizacją ich zadań statutowych	200			200		
		Dotacje na zadania bieżące	500	300,00	60,0	500	300,00	60,0
		Świadczenia na rzecz osób fizycznych	2 788 393	2 648 546,39	95,0			
		Wydatki na programy finansowane z UE						
		Obsługa długu						
		Poręczenia i gwarancje						
		WYDATKI MAJĄTKOWE						
	85278	Usuwanie skutków klęsk żywiolowych	700			700		
		WYDATKI BIEŻĄCE	700			700		
		Wydatki jednostek budżetowych w tym na:	200			200		
		wynagrodzenia i składki od nich naliczane						
		wydatki związane z realizacją ich zadań statutowych	200			200		
		Dotacje na zadania bieżące	500			500		
		Świadczenia na rzecz osób fizycznych						
		Wydatki na programy finansowane z UE						
		Obsługa długu						
		Poręczenia i gwarancje						
		WYDATKI MAJĄTKOWE						
	85295	Pozostała działalność	71 563 628	60 106 375,78	84,0	44 722 102	41 081 398,35	91,9
		WYDATKI BIEŻĄCE	56 785 437	53 464 791,85	94,2	42 712 052	40 986 398,35	96,0
		Wydatki jednostek budżetowych w tym na:	17 204 896	15 354 710,77	89,2	3 165 511	2 878 814,76	90,9
		wynagrodzenia i składki od nich naliczane	6 113 346	5 866 832,54	96,0	149 540	134 006,26	89,6
		wydatki związane z realizacją ich zadań statutowych	11 091 550	9 487 878,23	85,5	3 015 971	2 744 808,50	91,0
		Dotacje na zadania bieżące	39 546 541	38 107 583,59	96,4	39 546 541	38 107 583,59	96,4
		Świadczenia na rzecz osób fizycznych	34 000	2 497,49	7,3			
		Wydatki na programy finansowane z UE						
		Obsługa długu						
		Poręczenia i gwarancje						
		WYDATKI MAJĄTKOWE	14 778 191	6 641 583,93	44,9	2 010 050	95 000,00	4,7
853		Pozostałe zadania w zakresie polityki społecznej	77 844 240	64 873 567,74	83,3	32 691 237	27 012 566,13	82,6
		WYDATKI BIEŻĄCE	70 037 368	63 479 321,33	90,6	28 444 347	25 893 714,16	91,0
		Wydatki jednostek budżetowych w tym na:	32 452 477	31 707 439,66	97,7	3 355 295	3 204 312,55	95,5
		wynagrodzenia i składki od nich naliczane	22 746 525	22 412 081,79	98,5	253 145	232 692,21	91,9
		wydatki związane z realizacją ich zadań statutowych	9 705 952	9 295 357,87	95,8	3 102 150	2 971 620,34	95,8
		Dotacje na zadania bieżące	3 610 404	3 605 051,70	99,9	3 610 404	3 605 051,70	99,9
		Świadczenia na rzecz osób fizycznych	14 494 894	13 749 022,01	94,9	14 439 503	13 705 917,36	94,9
		Wydatki na programy finansowane z UE	19 479 593	14 417 807,96	74,0	7 039 145	5 378 432,55	76,4
		Obsługa długu						
		Poręczenia i gwarancje						
		WYDATKI MAJĄTKOWE	7 806 872	1 394 246,41	17,9	4 246 890	1 118 851,97	26,3

Sprawozdanie z wykonania budżetu m.st. Warszawy za 2021 r.
CZĘŚĆ TABELARYCZNA

Dział	Rozdział	Wyszczególnienie	Plan	Wykonanie	Wskaźnik % (kol. 5/4)	Plan w tym Urząd	Wykonanie w tym Urząd	Wskaźnik % (kol. 8/7)
1	2	3	4	5	6	7	8	9
	85311	Rehabilitacja zawodowa i społeczna osób niepełnosprawnych	1 296 679	1 285 037,42	99,1	1 071 060	1 071 060,00	100,0
		WYDATKI BIEŻĄCE	1 296 679	1 285 037,42	99,1	1 071 060	1 071 060,00	100,0
		Wydatki jednostek budżetowych w tym na:	225 619	213 977,42	94,8			
		wynagrodzenia i składki od nich naliczane	172 577	169 069,60	98,0			
		wydatki związane z realizacją ich zadań statutowych	53 042	44 907,82	84,7			
		Dotacje na zadania bieżące	1 071 060	1 071 060,00	100,0	1 071 060	1 071 060,00	100,0
		Świadczenia na rzecz osób fizycznych						
		Wydatki na programy finansowane z UE						
		Obsługa długu						
		Poręczenia i gwarancje						
		WYDATKI MAJĄTKOWE						
	85321	Zespoły do spraw orzekania o niepełnosprawności	4 559 768	4 300 785,14	94,3	700		
		WYDATKI BIEŻĄCE	4 559 768	4 300 785,14	94,3	700		
		Wydatki jednostek budżetowych w tym na:	4 556 268	4 299 776,64	94,4	200		
		wynagrodzenia i składki od nich naliczane	3 077 884	2 912 703,99	94,6			
		wydatki związane z realizacją ich zadań statutowych	1 478 384	1 387 072,65	93,8	200		
		Dotacje na zadania bieżące	500			500		
		Świadczenia na rzecz osób fizycznych	3 000	1 008,50	33,6			
		Wydatki na programy finansowane z UE						
		Obsługa długu						
		Poręczenia i gwarancje						
		WYDATKI MAJĄTKOWE						
	85333	Powiatowe urzędy pracy	21 209 000	20 962 636,91	98,8			
		WYDATKI BIEŻĄCE	21 209 000	20 962 636,91	98,8			
		Wydatki jednostek budżetowych w tym na:	21 194 900	20 950 112,82	98,8			
		wynagrodzenia i składki od nich naliczane	18 295 588	18 176 324,95	99,3			
		wydatki związane z realizacją ich zadań statutowych	2 899 312	2 773 787,87	95,7			
		Dotacje na zadania bieżące						
		Świadczenia na rzecz osób fizycznych	14 100	12 524,09	88,8			
		Wydatki na programy finansowane z UE						
		Obsługa długu						
		Poręczenia i gwarancje						
		WYDATKI MAJĄTKOWE						
	85334	Pomoc dla repatriantów	1 514 994	1 418 745,15	93,6	1 514 994	1 418 745,15	93,6
		WYDATKI BIEŻĄCE	1 514 994	1 418 745,15	93,6	1 514 994	1 418 745,15	93,6
		Wydatki jednostek budżetowych w tym na:	303 119	244 691,88	80,7	303 119	244 691,88	80,7
		wynagrodzenia i składki od nich naliczane						
		wydatki związane z realizacją ich zadań statutowych	303 119	244 691,88	80,7	303 119	244 691,88	80,7
		Dotacje na zadania bieżące	500			500		
		Świadczenia na rzecz osób fizycznych	1 211 375	1 174 053,27	96,9	1 211 375	1 174 053,27	96,9
		Wydatki na programy finansowane z UE						
		Obsługa długu						
		Poręczenia i gwarancje						
		WYDATKI MAJĄTKOWE						
	85395	Pozostała działalność	49 263 799	36 906 363,12	74,9	30 104 483	24 522 760,98	81,5
		WYDATKI BIEŻĄCE	41 456 927	35 512 116,71	85,7	25 857 593	23 403 909,01	90,5

Sprawozdanie z wykonania budżetu m.st. Warszawy za 2021 r.
CZĘŚĆ TABELARYCZNA

Dział	Rozdział	Wyszczególnienie	Plan	Wykonanie	Wskaźnik % (kol. 5/4)	Plan w tym Urząd	Wykonanie w tym Urząd	Wskaźnik % (kol. 8/7)
1	2	3	4	5	6	7	8	9
		Wydatki jednostek budżetowych w tym na:	6 172 571	5 998 880,90	97,2	3 051 976	2 959 620,67	97,0
		wynagrodzenia i składki od nich naliczane	1 200 476	1 153 983,25	96,1	253 145	232 692,21	91,9
		wydatki związane z realizacją ich zadań statutowych	4 972 095	4 844 897,65	97,4	2 798 831	2 726 928,46	97,4
		Dotacje na zadania bieżące	2 538 344	2 533 991,70	99,8	2 538 344	2 533 991,70	99,8
		Świadczenia na rzecz osób fizycznych	13 266 419	12 561 436,15	94,7	13 228 128	12 531 864,09	94,7
		Wydatki na programy finansowane z UE	19 479 593	14 417 807,96	74,0	7 039 145	5 378 432,55	76,4
		Obsługa długu						
		Poręczenia i gwarancje						
		WYDATKI MAJĄTKOWE	7 806 872	1 394 246,41	17,9	4 246 890	1 118 851,97	26,3
854		Edukacyjna opieka wychowawcza	522 373 427	514 848 421,09	98,6	55 096 475	53 569 666,61	97,2
		WYDATKI BIEŻĄCE	518 603 329	512 301 661,02	98,8	52 807 475	51 880 123,11	98,2
		Wydatki jednostek budżetowych w tym na:	452 573 120	448 381 633,18	99,1	3 235 295	2 906 199,38	89,8
		wynagrodzenia i składki od nich naliczane	388 769 965	386 463 065,32	99,4	2 466 561	2 421 704,75	98,2
		wydatki związane z realizacją ich zadań statutowych	63 803 155	61 918 567,86	97,0	768 734	484 494,63	63,0
		Dotacje na zadania bieżące	48 599 945	48 008 271,52	98,8	48 599 945	48 008 271,52	98,8
		Świadczenia na rzecz osób fizycznych	17 343 147	15 831 900,37	91,3	972 235	965 652,21	99,3
		Wydatki na programy finansowane z UE	87 117	79 855,95	91,7			
		Obsługa długu						
		Poręczenia i gwarancje						
		WYDATKI MAJĄTKOWE	3 770 098	2 546 760,07	67,6	2 289 000	1 689 543,50	73,8
	85401	Świetlice szkolne	186 448 917	185 374 179,86	99,4			
		WYDATKI BIEŻĄCE	186 448 917	185 374 179,86	99,4			
		Wydatki jednostek budżetowych w tym na:	185 985 678	184 924 839,72	99,4			
		wynagrodzenia i składki od nich naliczane	171 213 894	170 308 881,12	99,5			
		wydatki związane z realizacją ich zadań statutowych	14 771 784	14 615 958,60	98,9			
		Dotacje na zadania bieżące						
		Świadczenia na rzecz osób fizycznych	463 239	449 340,14	97,0			
		Wydatki na programy finansowane z UE						
		Obsługa długu						
		Poręczenia i gwarancje						
		WYDATKI MAJĄTKOWE						
	85402	Specjalne ośrodki wychowawcze	10 224 155	10 159 358,13	99,4	6 828 029	6 783 421,65	99,3
		WYDATKI BIEŻĄCE	10 206 655	10 141 858,13	99,4	6 828 029	6 783 421,65	99,3
		Wydatki jednostek budżetowych w tym na:	3 347 562	3 327 453,25	99,4			
		wynagrodzenia i składki od nich naliczane	2 206 820	2 205 120,40	99,9			
		wydatki związane z realizacją ich zadań statutowych	1 140 742	1 122 332,85	98,4			
		Dotacje na zadania bieżące	6 828 029	6 783 421,65	99,3	6 828 029	6 783 421,65	99,3
		Świadczenia na rzecz osób fizycznych	31 064	30 983,23	99,7			
		Wydatki na programy finansowane z UE						
		Obsługa długu						
		Poręczenia i gwarancje						
		WYDATKI MAJĄTKOWE	17 500	17 500,00	100,0			
	85403	Specjalne ośrodki szkolno- wychowawcze	21 262 232	20 351 809,45	95,7			
		WYDATKI BIEŻĄCE	19 900 414	19 611 049,54	98,5			
		Wydatki jednostek budżetowych w tym na:	19 858 191	19 568 855,59	98,5			
		wynagrodzenia i składki od nich naliczane	16 983 843	16 967 248,39	99,9			

Sprawozdanie z wykonania budżetu m.st. Warszawy za 2021 r.
CZĘŚĆ TABELARYCZNA

Dział	Rozdział	Wyszczególnienie	Plan	Wykonanie	Wskaźnik % (kol. 5/4)	Plan w tym Urząd	Wykonanie w tym Urząd	Wskaźnik % (kol. 8/7)
1	2	3	4	5	6	7	8	9
		wydatki związane z realizacją ich zadań statutowych	2 874 348	2 601 607,20	90,5			
		Dotacje na zadania bieżące						
		Świadczenia na rzecz osób fizycznych	42 223	42 193,95	99,9			
		Wydatki na programy finansowane z UE						
		Obsługa długu						
		Poreczenia i gwarancje						
		WYDATKI MAJĄTKOWE	1 361 818	740 759,91	54,4			
	85404	Wczesne wspomaganie rozwoju dziecka	18 817 823	18 568 891,74	98,7	13 212 416	13 049 494,60	98,8
		WYDATKI BIEŻĄCE	18 817 823	18 568 891,74	98,7	13 212 416	13 049 494,60	98,8
		Wydatki jednostek budżetowych w tym na:	5 591 242	5 505 445,84	98,5			
		wynagrodzenia i składki od nich naliczane	5 159 469	5 080 528,94	98,5			
		wydatki związane z realizacją ich zadań statutowych	431 773	424 916,90	98,4			
		Dotacje na zadania bieżące	13 212 416	13 049 494,60	98,8	13 212 416	13 049 494,60	98,8
		Świadczenia na rzecz osób fizycznych	14 165	13 951,30	98,5			
		Wydatki na programy finansowane z UE						
		Obsługa długu						
		Poreczenia i gwarancje						
		WYDATKI MAJĄTKOWE						
	85406	Poradnie psychologiczno-pedagogiczne, w tym poradnie specjalistyczne	100 925 641	100 286 697,74	99,4	1 792 975	1 703 517,76	95,0
		WYDATKI BIEŻĄCE	99 110 641	98 561 154,24	99,4	13 975	13 974,26	100,0
		Wydatki jednostek budżetowych w tym na:	98 937 583	98 390 278,61	99,4	13 975	13 974,26	100,0
		wynagrodzenia i składki od nich naliczane	87 335 960	86 911 804,68	99,5			
		wydatki związane z realizacją ich zadań statutowych	11 601 623	11 478 473,93	98,9	13 975	13 974,26	100,0
		Dotacje na zadania bieżące						
		Świadczenia na rzecz osób fizycznych	173 058	170 875,63	98,7			
		Wydatki na programy finansowane z UE						
		Obsługa długu						
		Poreczenia i gwarancje						
		WYDATKI MAJĄTKOWE	1 815 000	1 725 543,50	95,1	1 779 000	1 689 543,50	95,0
	85407	Placówki wychowania pozaszkolnego	83 626 758	81 782 014,43	97,8	8 402 592	7 851 707,13	93,4
		WYDATKI BIEŻĄCE	83 101 758	81 767 014,43	98,4	7 892 592	7 851 707,13	99,5
		Wydatki jednostek budżetowych w tym na:	75 022 169	73 733 535,04	98,3	25 457	25 306,88	99,4
		wynagrodzenia i składki od nich naliczane	56 425 648	55 770 470,48	98,8			
		wydatki związane z realizacją ich zadań statutowych	18 596 521	17 963 064,56	96,6	25 457	25 306,88	99,4
		Dotacje na zadania bieżące	7 867 135	7 826 400,25	99,5	7 867 135	7 826 400,25	99,5
		Świadczenia na rzecz osób fizycznych	212 454	207 079,14	97,5			
		Wydatki na programy finansowane z UE						
		Obsługa długu						
		Poreczenia i gwarancje						
		WYDATKI MAJĄTKOWE	525 000	15 000,00	2,9	510 000	0,00	0,0
	85410	Internaty i bursy szkolne	18 995 507	18 687 612,86	98,4	5 059 740	4 915 237,22	97,1
		WYDATKI BIEŻĄCE	18 989 007	18 683 936,20	98,4	5 059 740	4 915 237,22	97,1
		Wydatki jednostek budżetowych w tym na:	13 902 258	13 745 503,50	98,9		0,00	-
		wynagrodzenia i składki od nich naliczane	11 028 601	10 974 645,77	99,5			
		wydatki związane z realizacją ich zadań statutowych	2 873 657	2 770 857,73	96,4		0,00	-

Sprawozdanie z wykonania budżetu m.st. Warszawy za 2021 r.
CZĘŚĆ TABELARYCZNA

Dział	Rozdział	Wyszczególnienie	Plan	Wykonanie	Wskaźnik % (kol. 5/4)	Plan w tym Urząd	Wykonanie w tym Urząd	Wskaźnik % (kol. 8/7)
1	2	3	4	5	6	7	8	9
		Dotacje na zadania bieżące	5 059 740	4 915 237,22	97,1	5 059 740	4 915 237,22	97,1
		Świadczenia na rzecz osób fizycznych	27 009	23 195,48	85,9			
		Wydatki na programy finansowane z UE						
		Obsługa długu						
		Poręczenia i gwarancje						
		WYDATKI MAJĄTKOWE	6 500	3 676,66	56,6			
	85412	Kolonie i obozy oraz inne formy wypoczynku dzieci i młodzieży szkolnej, a także szkolenia młodzieży	11 613 929	11 427 498,03	98,4	5 780 586	5 638 167,35	97,5
		WYDATKI BIEŻĄCE	11 613 929	11 427 498,03	98,4	5 780 586	5 638 167,35	97,5
		Wydatki jednostek budżetowych w tym na:	8 375 499	8 230 314,88	98,3	2 542 156	2 440 984,20	96,0
		wynagrodzenia i składki od nich naliczane	5 858 926	5 810 630,67	99,2	2 343 956	2 319 028,17	98,9
		wydatki związane z realizacją ich zadań statutowych	2 516 573	2 419 684,21	96,1	198 200	121 956,03	61,5
		Dotacje na zadania bieżące	3 238 430	3 197 183,15	98,7	3 238 430	3 197 183,15	98,7
		Świadczenia na rzecz osób fizycznych						
		Wydatki na programy finansowane z UE						
		Obsługa długu						
		Poręczenia i gwarancje						
		WYDATKI MAJĄTKOWE						
	85415	Pomoc materialna dla uczniów o charakterze socjalnym	9 848 222	8 482 299,89	86,1	65 625	58 482,61	89,1
		WYDATKI BIEŻĄCE	9 848 222	8 482 299,89	86,1	65 625	58 482,61	89,1
		Wydatki jednostek budżetowych w tym na:	200	0,00	0,0	200		
		wynagrodzenia i składki od nich naliczane						
		wydatki związane z realizacją ich zadań statutowych	200	0,00	0,0	200		
		Dotacje na zadania bieżące	1 000	190,40	19,0	1 000	190,40	19,0
		Świadczenia na rzecz osób fizycznych	9 847 022	8 482 109,49	86,1	64 425	58 292,21	90,5
		Wydatki na programy finansowane z UE						
		Obsługa długu						
		Poręczenia i gwarancje						
		WYDATKI MAJĄTKOWE						
	85416	Pomoc materialna dla uczniów o charakterze motywacyjnym	6 214 498	6 142 041,43	98,8	907 810	907 360,00	100,0
		WYDATKI BIEŻĄCE	6 214 498	6 142 041,43	98,8	907 810	907 360,00	100,0
		Wydatki jednostek budżetowych w tym na:						
		wynagrodzenia i składki od nich naliczane						
		wydatki związane z realizacją ich zadań statutowych						
		Dotacje na zadania bieżące						
		Świadczenia na rzecz osób fizycznych	6 214 498	6 142 041,43	98,8	907 810	907 360,00	100,0
		Wydatki na programy finansowane z UE						
		Obsługa długu						
		Poręczenia i gwarancje						
		WYDATKI MAJĄTKOWE						
	85417	Szkolne schroniska młodzieżowe	1 935 162	1 870 771,31	96,7			
		WYDATKI BIEŻĄCE	1 935 162	1 870 771,31	96,7			
		Wydatki jednostek budżetowych w tym na:	1 930 766	1 868 506,73	96,8			
		wynagrodzenia i składki od nich naliczane	1 375 266	1 361 074,12	99,0			
		wydatki związane z realizacją ich zadań statutowych	555 500	507 432,61	91,3			

Sprawozdanie z wykonania budżetu m.st. Warszawy za 2021 r.
CZĘŚĆ TABELARYCZNA

Dział	Rozdział	Wyszczególnienie	Plan	Wykonanie	Wskaźnik % (kol. 5/4)	Plan w tym Urząd	Wykonanie w tym Urząd	Wskaźnik % (kol. 8/7)
1	2	3	4	5	6	7	8	9
		Dotacje na zadania bieżące						
		Świadczenia na rzecz osób fizycznych	4 396	2 264,58	51,5			
		Wydatki na programy finansowane z UE						
		Obsługa długu						
		Poręczenia i gwarancje						
		WYDATKI MAJĄTKOWE						
	85419	Ośrodki rewalidacyjno-wychowawcze	7 666 717	7 608 990,42	99,2	5 297 206	5 248 030,75	99,1
		WYDATKI BIEŻĄCE	7 666 717	7 608 990,42	99,2	5 297 206	5 248 030,75	99,1
		Wydatki jednostek budżetowych w tym na:	2 365 294	2 357 378,57	99,7			
		wynagrodzenia i składki od nich naliczane	2 135 336	2 134 180,12	99,9			
		wydatki związane z realizacją ich zadań statutowych	229 958	223 198,45	97,1			
		Dotacje na zadania bieżące	5 297 206	5 248 030,75	99,1	5 297 206	5 248 030,75	99,1
		Świadczenia na rzecz osób fizycznych	4 217	3 581,10	84,9			
		Wydatki na programy finansowane z UE						
		Obsługa długu						
		Poręczenia i gwarancje						
		WYDATKI MAJĄTKOWE						
	85420	Młodzieżowe ośrodki wychowawcze	12 953 951	12 845 418,45	99,2	3 997 989	3 938 014,92	98,5
		WYDATKI BIEŻĄCE	12 953 951	12 845 418,45	99,2	3 997 989	3 938 014,92	98,5
		Wydatki jednostek budżetowych w tym na:	8 936 691	8 895 739,38	99,5			
		wynagrodzenia i składki od nich naliczane	7 512 033	7 507 744,92	99,9			
		wydatki związane z realizacją ich zadań statutowych	1 424 658	1 387 994,46	97,4			
		Dotacje na zadania bieżące	3 997 989	3 938 014,92	98,5	3 997 989	3 938 014,92	98,5
		Świadczenia na rzecz osób fizycznych	19 271	11 664,15	60,5			
		Wydatki na programy finansowane z UE						
		Obsługa długu						
		Poręczenia i gwarancje						
		WYDATKI MAJĄTKOWE						
	85421	Młodzieżowe ośrodki socjoterapii	23 753 581	23 682 973,82	99,7			
		WYDATKI BIEŻĄCE	23 709 301	23 638 693,82	99,7			
		Wydatki jednostek budżetowych w tym na:	23 651 879	23 588 352,17	99,7			
		wynagrodzenia i składki od nich naliczane	20 639 534	20 629 224,90	100,0			
		wydatki związane z realizacją ich zadań statutowych	3 012 345	2 959 127,27	98,2			
		Dotacje na zadania bieżące						
		Świadczenia na rzecz osób fizycznych	57 422	50 341,65	87,7			
		Wydatki na programy finansowane z UE						
		Obsługa długu						
		Poręczenia i gwarancje						
		WYDATKI MAJĄTKOWE	44 280	44 280,00	100,0			
	85446	Dokształcanie i doskonalenie nauczycieli	1 881 022	1 683 055,19	89,5	185 719	155 004,52	83,5
		WYDATKI BIEŻĄCE	1 881 022	1 683 055,19	89,5	185 719	155 004,52	83,5
		Wydatki jednostek budżetowych w tym na:	1 881 022	1 683 055,19	89,5	185 719	155 004,52	83,5
		wynagrodzenia i składki od nich naliczane	129 288	58 950,00	45,6	5 900		
		wydatki związane z realizacją ich zadań statutowych	1 751 734	1 624 105,19	92,7	179 819	155 004,52	86,2
		Dotacje na zadania bieżące						
		Świadczenia na rzecz osób fizycznych						

Sprawozdanie z wykonania budżetu m.st. Warszawy za 2021 r.
CZĘŚĆ TABELARYCZNA

Dział	Rozdział	Wyszczególnienie	Plan	Wykonanie	Wskaźnik % (kol. 5/4)	Plan w tym Urząd	Wykonanie w tym Urząd	Wskaźnik % (kol. 8/7)
1	2	3	4	5	6	7	8	9
		Wydatki na programy finansowane z UE						
		Obsługa długu						
		Poreczenia i gwarancje						
		WYDATKI MAJĄTKOWE						
	85495	Pozostała działalność	6 205 312	5 894 808,34	95,0	3 565 788	3 321 228,10	93,1
		WYDATKI BIEŻĄCE	6 205 312	5 894 808,34	95,0	3 565 788	3 321 228,10	93,1
		Wydatki jednostek budżetowych w tym na:	2 787 086	2 562 374,71	91,9	467 788	270 929,52	57,9
		wynagrodzenia i składki od nich naliczane	765 347	742 560,81	97,0	116 705	102 676,58	88,0
		wydatki związane z realizacją ich zadań statutowych	2 021 739	1 819 813,90	90,0	351 083	168 252,94	47,9
		Dotacje na zadania bieżące	3 098 000	3 050 298,58	98,5	3 098 000	3 050 298,58	98,5
		Świadczenia na rzecz osób fizycznych	233 109	202 279,10	86,8			
		Wydatki na programy finansowane z UE	87 117	79 855,95	91,7			
		Obsługa długu						
		Poreczenia i gwarancje						
		WYDATKI MAJĄTKOWE						
855		Rodzina	2 744 775 480	2 727 763 568,18	99,4	2 420 849 308	2 410 246 987,55	99,6
		WYDATKI BIEŻĄCE	2 710 235 413	2 700 197 445,37	99,6	2 395 699 409	2 391 317 727,48	99,8
		Wydatki jednostek budżetowych w tym na:	310 803 519	308 228 675,92	99,2	49 816 552	48 667 018,78	97,7
		wynagrodzenia i składki od nich naliczane	238 876 520	237 390 476,43	99,4	39 824 628	39 096 377,41	98,2
		wydatki związane z realizacją ich zadań statutowych	71 926 999	70 838 199,49	98,5	9 991 924	9 570 641,37	95,8
		Dotacje na zadania bieżące	114 544 693	112 012 159,02	97,8	114 544 693	112 012 159,02	97,8
		Świadczenia na rzecz osób fizycznych	2 271 355 553	2 270 363 266,40	100,0	2 231 284 991	2 230 615 723,68	100,0
		Wydatki na programy finansowane z UE	13 531 648	9 593 344,03	70,9	53 173	22 826,00	42,9
		Obsługa długu						
		Poreczenia i gwarancje						
		WYDATKI MAJĄTKOWE	34 540 067	27 566 122,81	79,8	25 149 899	18 929 260,07	75,3
	85501	Świadczenie wychowawcze	2 018 406 007	2 017 271 606,17	99,9	2 018 406 007	2 017 271 606,17	99,9
		WYDATKI BIEŻĄCE	2 018 406 007	2 017 271 606,17	99,9	2 018 406 007	2 017 271 606,17	99,9
		Wydatki jednostek budżetowych w tym na:	16 972 568	16 675 924,87	98,3	16 972 568	16 675 924,87	98,3
		wynagrodzenia i składki od nich naliczane	15 191 092	15 086 323,19	99,3	15 191 092	15 086 323,19	99,3
		wydatki związane z realizacją ich zadań statutowych	1 781 476	1 589 601,68	89,2	1 781 476	1 589 601,68	89,2
		Dotacje na zadania bieżące	1 521 000	785 815,38	51,7	1 521 000	785 815,38	51,7
		Świadczenia na rzecz osób fizycznych	1 999 912 439	1 999 809 865,92	100,0	1 999 912 439	1 999 809 865,92	100,0
		Wydatki na programy finansowane z UE						
		Obsługa długu						
		Poreczenia i gwarancje						
		WYDATKI MAJĄTKOWE						
	85502	Świadczenia rodzinne, świadczenia z funduszu alimentacyjnego oraz składki na ubezpieczenie emerytalne i rentowe z ubezpieczenia społecznego	258 495 015	256 542 347,85	99,2	258 495 015	256 542 347,85	99,2
		WYDATKI BIEŻĄCE	258 495 015	256 542 347,85	99,2	258 495 015	256 542 347,85	99,2
		Wydatki jednostek budżetowych w tym na:	24 477 212	23 850 757,42	97,4	24 477 212	23 850 757,42	97,4
		wynagrodzenia i składki od nich naliczane	24 123 757	23 664 475,03	98,1	24 123 757	23 664 475,03	98,1
		wydatki związane z realizacją ich zadań statutowych	353 455	186 282,39	52,7	353 455	186 282,39	52,7
		Dotacje na zadania bieżące	2 880 000	2 111 782,67	73,3	2 880 000	2 111 782,67	73,3
		Świadczenia na rzecz osób fizycznych	231 137 803	230 579 807,76	99,8	231 137 803	230 579 807,76	99,8

Sprawozdanie z wykonania budżetu m.st. Warszawy za 2021 r.
CZĘŚĆ TABELARYCZNA

Dział	Rozdział	Wyszczególnienie	Plan	Wykonanie	Wskaźnik % (kol. 5/4)	Plan w tym Urząd	Wykonanie w tym Urząd	Wskaźnik % (kol. 8/7)
1	2	3	4	5	6	7	8	9
		Wydatki na programy finansowane z UE						
		Obsługa długu						
		Poręczenia i gwarancje						
		WYDATKI MAJĄTKOWE						
	85503	Karta Dużej Rodziny	63 803	50 717,90	79,5	63 803	50 717,90	79,5
		WYDATKI BIEŻĄCE	63 803	50 717,90	79,5	63 803	50 717,90	79,5
		Wydatki jednostek budżetowych w tym na:	51 803	50 717,90	97,9	51 803	50 717,90	97,9
		wynagrodzenia i składki od nich naliczane	51 303	50 717,90	98,9	51 303	50 717,90	98,9
		wydatki związane z realizacją ich zadań statutowych	500			500		
		Dotacje na zadania bieżące	12 000			12 000		
		Świadczenia na rzecz osób fizycznych						
		Wydatki na programy finansowane z UE						
		Obsługa długu						
		Poręczenia i gwarancje						
		WYDATKI MAJĄTKOWE						
	85504	Wspieranie rodziny	16 731 523	15 953 760,06	95,4	798 265	577 729,40	72,4
		WYDATKI BIEŻĄCE	13 351 422	12 817 872,45	96,0	798 265	577 729,40	72,4
		Wydatki jednostek budżetowych w tym na:	12 914 705	12 434 437,57	96,3	471 516	297 999,26	63,2
		wynagrodzenia i składki od nich naliczane	10 451 645	10 026 181,76	95,9	458 476	294 861,29	64,3
		wydatki związane z realizacją ich zadań statutowych	2 463 060	2 408 255,81	97,8	13 040	3 137,97	24,1
		Dotacje na zadania bieżące	92 000	53 680,14	58,3	92 000	53 680,14	58,3
		Świadczenia na rzecz osób fizycznych	344 717	329 754,74	95,7	234 749	226 050,00	96,3
		Wydatki na programy finansowane z UE		0,00	-			
		Obsługa długu						
		Poręczenia i gwarancje						
		WYDATKI MAJĄTKOWE	3 380 101	3 135 887,61	92,8			
	85508	Rodziny zastępcze	42 840 173	42 192 991,99	98,5	1 231 192	1 225 304,17	99,5
		WYDATKI BIEŻĄCE	42 840 173	42 192 991,99	98,5	1 231 192	1 225 304,17	99,5
		Wydatki jednostek budżetowych w tym na:	13 693 027	13 387 384,75	97,8	500		
		wynagrodzenia i składki od nich naliczane	8 799 263	8 606 208,65	97,8			
		wydatki związane z realizacją ich zadań statutowych	4 893 764	4 781 176,10	97,7	500		
		Dotacje na zadania bieżące	1 230 692	1 225 304,17	99,6	1 230 692	1 225 304,17	99,6
		Świadczenia na rzecz osób fizycznych	27 524 297	27 397 091,10	99,5			
		Wydatki na programy finansowane z UE	392 157	183 211,97	46,7			
		Obsługa długu						
		Poręczenia i gwarancje						
		WYDATKI MAJĄTKOWE						
	85510	Działalność placówek opiekuńczo-wychowawczych	81 617 337	80 480 832,59	98,6	5 011 679	4 937 885,79	98,5
		WYDATKI BIEŻĄCE	80 957 337	79 823 569,09	98,6	5 011 679	4 937 885,79	98,5
		Wydatki jednostek budżetowych w tym na:	67 419 491	66 763 387,84	99,0	565	64,72	11,5
		wynagrodzenia i składki od nich naliczane	50 804 601	50 582 375,83	99,6			
		wydatki związane z realizacją ich zadań statutowych	16 614 890	16 181 012,01	97,4	565	64,72	11,5
		Dotacje na zadania bieżące	5 011 114	4 937 821,07	98,5	5 011 114	4 937 821,07	98,5
		Świadczenia na rzecz osób fizycznych	8 275 596	8 122 360,18	98,1			
		Wydatki na programy finansowane z UE	251 136	0,00	0,0			
		Obsługa długu						
		Poręczenia i gwarancje						

Sprawozdanie z wykonania budżetu m.st. Warszawy za 2021 r.
CZĘŚĆ TABELARYCZNA

Dział	Rozdział	Wyszczególnienie	Plan	Wykonanie	Wskaźnik % (kol. 5/4)	Plan w tym Urząd	Wykonanie w tym Urząd	Wskaźnik % (kol. 8/7)
1	2	3	4	5	6	7	8	9
		WYDATKI MAJĄTKOWE	660 000	657 263,50	99,6			
	85513	Składki na ubezpieczenie zdrowotne opłacane za osoby pobierające niektóre świadczenia rodzinne oraz za osoby pobierające zasiłki dla opiekunów	3 204 289	3 174 835,68	99,1	3 204 289	3 174 835,68	99,1
		WYDATKI BIEŻĄCE	3 204 289	3 174 835,68	99,1	3 204 289	3 174 835,68	99,1
		Wydatki jednostek budżetowych w tym na:	3 200 789	3 174 835,68	99,2	3 200 789	3 174 835,68	99,2
		wynagrodzenia i składki od nich naliczane						
		wydatki związane z realizacją ich zadań statutowych	3 200 789	3 174 835,68	99,2	3 200 789	3 174 835,68	99,2
		Dotacje na zadania bieżące	3 500			3 500		
		Świadczenia na rzecz osób fizycznych						
		Wydatki na programy finansowane z UE						
		Obsługa długu						
		Poręczenia i gwarancje						
		WYDATKI MAJĄTKOWE						
	85516	System opieki nad dziećmi w wieku do lat 3	316 444 360	305 604 840,64	96,6	127 353 095	120 656 028,31	94,7
		WYDATKI BIEŻĄCE	285 944 394	281 831 868,94	98,6	102 203 196	101 726 768,24	99,5
		Wydatki jednostek budżetowych w tym na:	166 766 764	166 614 545,74	99,9	21 449	21 137,80	98,5
		wynagrodzenia i składki od nich naliczane	129 454 859	129 374 194,07	99,9			
		wydatki związane z realizacją ich zadań statutowych	37 311 905	37 240 351,67	99,8	21 449	21 137,80	98,5
		Dotacje na zadania bieżące	102 181 747	101 705 630,44	99,5	102 181 747	101 705 630,44	99,5
		Świadczenia na rzecz osób fizycznych	4 160 701	4 124 386,70	99,1			
		Wydatki na programy finansowane z UE	12 835 182	9 387 306,06	73,1			
		Obsługa długu						
		Poręczenia i gwarancje						
		WYDATKI MAJĄTKOWE	30 499 966	23 772 971,70	77,9	25 149 899	18 929 260,07	75,3
	85595	Pozostała działalność	6 972 973	6 491 635,30	93,1	6 285 963	5 810 532,28	92,4
		WYDATKI BIEŻĄCE	6 972 973	6 491 635,30	93,1	6 285 963	5 810 532,28	92,4
		Wydatki jednostek budżetowych w tym na:	5 307 160	5 276 684,15	99,4	4 620 150	4 595 581,13	99,5
		wynagrodzenia i składki od nich naliczane	0			0		
		wydatki związane z realizacją ich zadań statutowych	5 307 160	5 276 684,15	99,4	4 620 150	4 595 581,13	99,5
		Dotacje na zadania bieżące	1 612 640	1 192 125,15	73,9	1 612 640	1 192 125,15	73,9
		Świadczenia na rzecz osób fizycznych		0,00	-			
		Wydatki na programy finansowane z UE	53 173	22 826,00	42,9	53 173	22 826,00	42,9
		Obsługa długu						
		Poręczenia i gwarancje						
		WYDATKI MAJĄTKOWE						
900		Gospodarka komunalna i ochrona środowiska	1 697 584 732	1 324 840 463,38	78,0	1 421 321 745	1 074 613 982,37	75,6
		WYDATKI BIEŻĄCE	1 507 287 372	1 216 267 381,31	80,7	1 282 847 125	1 000 906 674,51	78,0
		Wydatki jednostek budżetowych w tym na:	1 503 302 418	1 213 394 417,44	80,7	1 280 445 712	998 961 979,75	78,0
		wynagrodzenia i składki od nich naliczane	66 483 585	65 351 651,08	98,3	571 875	449 568,70	78,6
		wydatki związane z realizacją ich zadań statutowych	1 436 818 833	1 148 042 766,36	79,9	1 279 873 837	998 512 411,05	78,0
		Dotacje na zadania bieżące	1 433 646	1 335 538,00	93,2	1 433 646	1 335 538,00	93,2
		Świadczenia na rzecz osób fizycznych	676 705	649 515,43	96,0			
		Wydatki na programy finansowane z UE	1 874 603	887 910,44	47,4	967 767	609 156,76	62,9
		Obsługa długu						
		Poręczenia i gwarancje						

Sprawozdanie z wykonania budżetu m.st. Warszawy za 2021 r.
CZĘŚĆ TABELARYCZNA

Dział	Rozdział	Wyszczególnienie	Plan	Wykonanie	Wskaźnik % (kol. 5/4)	Plan w tym Urząd	Wykonanie w tym Urząd	Wskaźnik % (kol. 8/7)
1	2	3	4	5	6	7	8	9
		WYDATKI MAJĄTKOWE	190 297 360	108 573 082,07	57,1	138 474 620	73 707 307,86	53,2
	90001	Gospodarka ściekowa i ochrona wód	47 778 035	17 627 065,10	36,9	40 512 903	11 635 643,76	28,7
		WYDATKI BIEŻĄCE	11 658 658	9 909 421,14	85,0	4 544 726	4 018 859,80	88,4
		Wydatki jednostek budżetowych w tym na:	11 658 658	9 909 421,14	85,0	4 544 726	4 018 859,80	88,4
		wynagrodzenia i składki od nich naliczane	5 983	5 855,00	97,9			
		wydatki związane z realizacją ich zadań statutowych	11 652 675	9 903 566,14	85,0	4 544 726	4 018 859,80	88,4
		Dotacje na zadania bieżące						
		Świadczenia na rzecz osób fizycznych						
		Wydatki na programy finansowane z UE						
		Obsługa długu						
		Poreczenia i gwarancje						
		WYDATKI MAJĄTKOWE	36 119 377	7 717 643,96	21,4	35 968 177	7 616 783,96	21,2
	90002	Gospodarka odpadami komunalnymi	1 225 527 791	952 412 283,98	77,7	1 224 977 000	952 412 283,98	77,7
		WYDATKI BIEŻĄCE	1 224 977 000	952 412 283,98	77,7	1 224 977 000	952 412 283,98	77,7
		Wydatki jednostek budżetowych w tym na:	1 224 977 000	952 412 283,98	77,7	1 224 977 000	952 412 283,98	77,7
		wynagrodzenia i składki od nich naliczane						
		wydatki związane z realizacją ich zadań statutowych	1 224 977 000	952 412 283,98	77,7	1 224 977 000	952 412 283,98	77,7
		Dotacje na zadania bieżące		0,00	-		0,00	-
		Świadczenia na rzecz osób fizycznych						
		Wydatki na programy finansowane z UE						
		Obsługa długu						
		Poreczenia i gwarancje						
		WYDATKI MAJĄTKOWE	550 791	0,00	0,0			
	90003	Oczyszczanie miast i wsi	56 818 928	54 230 236,71	95,4	7 277 666	7 126 035,43	97,9
		WYDATKI BIEŻĄCE	56 818 928	54 230 236,71	95,4	7 277 666	7 126 035,43	97,9
		Wydatki jednostek budżetowych w tym na:	56 358 928	53 777 120,67	95,4	7 277 666	7 126 035,43	97,9
		wynagrodzenia i składki od nich naliczane	21 112 238	20 908 942,42	99,0	32 428	31 031,52	95,7
		wydatki związane z realizacją ich zadań statutowych	35 246 690	32 868 178,25	93,3	7 245 238	7 095 003,91	97,9
		Dotacje na zadania bieżące						
		Świadczenia na rzecz osób fizycznych	460 000	453 116,04	98,5			
		Wydatki na programy finansowane z UE						
		Obsługa długu						
		Poreczenia i gwarancje						
		WYDATKI MAJĄTKOWE						
	90004	Utrzymanie zieleni w miastach i gminach	71 663 155	64 565 943,50	90,1	18 420 027	14 711 730,09	79,9
		WYDATKI BIEŻĄCE	67 700 770	63 305 974,01	93,5	15 314 226	14 306 844,11	93,4
		Wydatki jednostek budżetowych w tym na:	67 635 770	63 256 659,48	93,5	15 314 226	14 306 844,11	93,4
		wynagrodzenia i składki od nich naliczane	26 223 949	25 467 302,00	97,1	0	0,00	-
		wydatki związane z realizacją ich zadań statutowych	41 411 821	37 789 357,48	91,3	15 314 226	14 306 844,11	93,4
		Dotacje na zadania bieżące						
		Świadczenia na rzecz osób fizycznych	65 000	49 314,53	75,9			
		Wydatki na programy finansowane z UE						
		Obsługa długu						
		Poreczenia i gwarancje						
		WYDATKI MAJĄTKOWE	3 962 385	1 259 969,49	31,8	3 105 801	404 885,98	13,0
	90005	Ochrona powietrza atmosferycznego i klimatu	3 744 735	1 068 916,19	28,5	3 744 735	1 068 916,19	28,5

Sprawozdanie z wykonania budżetu m.st. Warszawy za 2021 r.
CZĘŚĆ TABELARYCZNA

Dział	Rozdział	Wyszczególnienie	Plan	Wykonanie	Wskaźnik % (kol. 5/4)	Plan w tym Urząd	Wykonanie w tym Urząd	Wskaźnik % (kol. 8/7)
1	2	3	4	5	6	7	8	9
		WYDATKI BIEŻĄCE	3 546 705	870 886,19	24,6	3 546 705	870 886,19	24,6
		Wydatki jednostek budżetowych w tym na:	3 527 459	851 640,19	24,1	3 527 459	851 640,19	24,1
		wynagrodzenia i składki od nich naliczane	463 225	353 757,00	76,4	463 225	353 757,00	76,4
		wydatki związane z realizacją ich zadań statutowych	3 064 234	497 883,19	16,2	3 064 234	497 883,19	16,2
		Dotacje na zadania bieżące	19 246	19 246,00	100,0	19 246	19 246,00	100,0
		Świadczenia na rzecz osób fizycznych						
		Wydatki na programy finansowane z UE						
		Obsługa długu						
		Poręczenia i gwarancje						
		WYDATKI MAJĄTKOWE	198 030	198 030,00	100,0	198 030	198 030,00	100,0
	90006	Ochrona gleby i wód podziemnych	92 378	79 913,15	86,5	92 378	79 913,15	86,5
		WYDATKI BIEŻĄCE	92 378	79 913,15	86,5	92 378	79 913,15	86,5
		Wydatki jednostek budżetowych w tym na:	92 378	79 913,15	86,5	92 378	79 913,15	86,5
		wynagrodzenia i składki od nich naliczane						
		wydatki związane z realizacją ich zadań statutowych	92 378	79 913,15	86,5	92 378	79 913,15	86,5
		Dotacje na zadania bieżące						
		Świadczenia na rzecz osób fizycznych						
		Wydatki na programy finansowane z UE						
		Obsługa długu						
		Poręczenia i gwarancje						
		WYDATKI MAJĄTKOWE						
	90007	Zmniejszenie hałasu i wibracji	175 781	125 802,20	71,6	175 781	125 802,20	71,6
		WYDATKI BIEŻĄCE	175 781	125 802,20	71,6	175 781	125 802,20	71,6
		Wydatki jednostek budżetowych w tym na:	175 781	125 802,20	71,6	175 781	125 802,20	71,6
		wynagrodzenia i składki od nich naliczane						
		wydatki związane z realizacją ich zadań statutowych	175 781	125 802,20	71,6	175 781	125 802,20	71,6
		Dotacje na zadania bieżące						
		Świadczenia na rzecz osób fizycznych						
		Wydatki na programy finansowane z UE						
		Obsługa długu						
		Poręczenia i gwarancje						
		WYDATKI MAJĄTKOWE						
	90008	Ochrona różnorodności biologicznej i krajobrazu	2 198 826	963 410,45	43,8	0	0,00	-
		WYDATKI BIEŻĄCE	837 911	217 830,45	26,0	0	0,00	-
		Wydatki jednostek budżetowych w tym na:	0	0,00	-	0	0,00	-
		wynagrodzenia i składki od nich naliczane						
		wydatki związane z realizacją ich zadań statutowych	0	0,00	-	0	0,00	-
		Dotacje na zadania bieżące						
		Świadczenia na rzecz osób fizycznych						
		Wydatki na programy finansowane z UE	837 911	217 830,45	26,0			
		Obsługa długu						
		Poręczenia i gwarancje						
		WYDATKI MAJĄTKOWE	1 360 915	745 580,00	54,8			
	90013	Schroniska dla zwierząt	10 981 000	10 567 454,72	96,2			
		WYDATKI BIEŻĄCE	10 650 240	10 458 233,57	98,2			
		Wydatki jednostek budżetowych w tym na:	10 524 740	10 332 749,41	98,2			

Sprawozdanie z wykonania budżetu m.st. Warszawy za 2021 r.
CZĘŚĆ TABELARYCZNA

Dział	Rozdział	Wyszczególnienie	Plan	Wykonanie	Wskaźnik % (kol. 5/4)	Plan w tym Urząd	Wykonanie w tym Urząd	Wskaźnik % (kol. 8/7)
1	2	3	4	5	6	7	8	9
		wynagrodzenia i składki od nich naliczane	5 452 536	5 407 534,68	99,2			
		wydatki związane z realizacją ich zadań statutowych	5 072 204	4 925 214,73	97,1			
		Dotacje na zadania bieżące						
		Świadczenia na rzecz osób fizycznych	125 500	125 484,16	100,0			
		Wydatki na programy finansowane z UE						
		Obsługa długu						
		Poręczenia i gwarancje						
		WYDATKI MAJĄTKOWE	330 760	109 221,15	33,0			
	90015	Oświetlenie ulic, placów i dróg	96 684 114	93 383 553,42	96,6	7 762 175	6 447 202,97	83,1
		WYDATKI BIEŻĄCE	80 830 259	80 307 123,47	99,4	3 472 049	3 057 566,17	88,1
		Wydatki jednostek budżetowych w tym na:	80 830 259	80 307 123,47	99,4	3 472 049	3 057 566,17	88,1
		wynagrodzenia i składki od nich naliczane						
		wydatki związane z realizacją ich zadań statutowych	80 830 259	80 307 123,47	99,4	3 472 049	3 057 566,17	88,1
		Dotacje na zadania bieżące						
		Świadczenia na rzecz osób fizycznych						
		Wydatki na programy finansowane z UE						
		Obsługa długu						
		Poręczenia i gwarancje						
		WYDATKI MAJĄTKOWE	15 853 855	13 076 429,95	82,5	4 290 126	3 389 636,80	79,0
	90026	Pozostałe działania związane z gospodarką odpadami	5 792 298	2 980 194,34	51,5	5 647 422	2 935 885,80	52,0
		WYDATKI BIEŻĄCE	3 927 798	2 609 244,44	66,4	3 883 422	2 564 935,90	66,0
		Wydatki jednostek budżetowych w tym na:	3 927 798	2 609 244,44	66,4	3 883 422	2 564 935,90	66,0
		wynagrodzenia i składki od nich naliczane						
		wydatki związane z realizacją ich zadań statutowych	3 927 798	2 609 244,44	66,4	3 883 422	2 564 935,90	66,0
		Dotacje na zadania bieżące						
		Świadczenia na rzecz osób fizycznych						
		Wydatki na programy finansowane z UE						
		Obsługa długu						
		Poręczenia i gwarancje						
		WYDATKI MAJĄTKOWE	1 864 500	370 949,90	19,9	1 764 000	370 949,90	21,0
	90095	Pozostała działalność	176 127 691	126 835 689,62	72,0	112 711 658	78 070 568,80	69,3
		WYDATKI BIEŻĄCE	46 070 944	41 740 432,00	90,6	19 563 172	16 343 547,58	83,5
		Wydatki jednostek budżetowych w tym na:	43 593 647	39 732 459,31	91,1	17 181 005	14 418 098,82	83,9
		wynagrodzenia i składki od nich naliczane	13 225 654	13 208 259,98	99,9	76 222	64 780,18	85,0
		wydatki związane z realizacją ich zadań statutowych	30 367 993	26 524 199,33	87,3	17 104 783	14 353 318,64	83,9
		Dotacje na zadania bieżące	1 414 400	1 316 292,00	93,1	1 414 400	1 316 292,00	93,1
		Świadczenia na rzecz osób fizycznych	26 205	21 600,70	82,4			
		Wydatki na programy finansowane z UE	1 036 692	670 079,99	64,6	967 767	609 156,76	62,9
		Obsługa długu						
		Poręczenia i gwarancje						
		WYDATKI MAJĄTKOWE	130 056 747	85 095 257,62	65,4	93 148 486	61 727 021,22	66,3
921		Kultura i ochrona dziedzictwa narodowego	664 451 948	628 368 482,55	94,6	648 685 851	617 424 447,52	95,2
		WYDATKI BIEŻĄCE	499 489 798	498 650 727,41	99,8	497 804 077	497 012 223,46	99,8
		Wydatki jednostek budżetowych w tym na:	14 874 535	14 237 280,48	95,7	13 188 814	12 598 776,53	95,5
		wynagrodzenia i składki od nich naliczane	796 934	720 522,77	90,4	777 618	701 467,67	90,2
		wydatki związane z realizacją ich zadań statutowych	14 077 601	13 516 757,71	96,0	12 411 196	11 897 308,86	95,9

Sprawozdanie z wykonania budżetu m.st. Warszawy za 2021 r.
CZĘŚĆ TABELARYCZNA

Dział	Rozdział	Wyszczególnienie	Plan	Wykonanie	Wskaźnik % (kol. 5/4)	Plan w tym Urząd	Wykonanie w tym Urząd	Wskaźnik % (kol. 8/7)
1	2	3	4	5	6	7	8	9
		Dotacje na zadania bieżące	481 650 223	481 468 200,78	100,0	481 650 223	481 468 200,78	100,0
		Świadczenia na rzecz osób fizycznych	2 842 500	2 824 769,10	99,4	2 842 500	2 824 769,10	99,4
		Wydatki na programy finansowane z UE	122 540	120 477,05	98,3	122 540	120 477,05	98,3
		Obsługa długu						
		Poręczenia i gwarancje						
		WYDATKI MAJĄTKOWE	164 962 150	129 717 755,14	78,6	150 881 774	120 412 224,06	79,8
	92105	Pozostałe zadania w zakresie kultury	44 475 537	43 949 851,25	98,8	44 427 182	43 915 525,04	98,8
		WYDATKI BIEŻĄCE	43 300 537	42 849 851,25	99,0	43 252 182	42 815 525,04	99,0
		Wydatki jednostek budżetowych w tym na:	11 080 397	10 673 616,78	96,3	11 032 042	10 639 290,57	96,4
		wynagrodzenia i składki od nich naliczane	538 727	478 865,77	88,9	519 411	459 810,67	88,5
		wydatki związane z realizacją ich zadań statutowych	10 541 670	10 194 751,01	96,7	10 512 631	10 179 479,90	96,8
		Dotacje na zadania bieżące	29 255 100	29 230 988,32	99,9	29 255 100	29 230 988,32	99,9
		Świadczenia na rzecz osób fizycznych	2 842 500	2 824 769,10	99,4	2 842 500	2 824 769,10	99,4
		Wydatki na programy finansowane z UE	122 540	120 477,05	98,3	122 540	120 477,05	98,3
		Obsługa długu						
		Poręczenia i gwarancje						
		WYDATKI MAJĄTKOWE	1 175 000	1 100 000,00	93,6	1 175 000	1 100 000,00	93,6
	92106	Teatry	126 653 416	125 942 424,15	99,4	126 513 688	125 942 424,15	99,5
		WYDATKI BIEŻĄCE	124 184 928	124 182 824,00	100,0	124 184 928	124 182 824,00	100,0
		Wydatki jednostek budżetowych w tym na:						
		wynagrodzenia i składki od nich naliczane						
		wydatki związane z realizacją ich zadań statutowych						
		Dotacje na zadania bieżące	124 184 928	124 182 824,00	100,0	124 184 928	124 182 824,00	100,0
		Świadczenia na rzecz osób fizycznych						
		Wydatki na programy finansowane z UE						
		Obsługa długu						
		Poręczenia i gwarancje						
		WYDATKI MAJĄTKOWE	2 468 488	1 759 600,15	71,3	2 328 760	1 759 600,15	75,6
	92108	Filharmonie, orkiestry, chóry i kapele	29 772 635	29 008 531,64	97,4	29 772 635	29 008 531,64	97,4
		WYDATKI BIEŻĄCE	16 025 000	16 025 000,00	100,0	16 025 000	16 025 000,00	100,0
		Wydatki jednostek budżetowych w tym na:						
		wynagrodzenia i składki od nich naliczane						
		wydatki związane z realizacją ich zadań statutowych						
		Dotacje na zadania bieżące	16 025 000	16 025 000,00	100,0	16 025 000	16 025 000,00	100,0
		Świadczenia na rzecz osób fizycznych						
		Wydatki na programy finansowane z UE						
		Obsługa długu						
		Poręczenia i gwarancje						
		WYDATKI MAJĄTKOWE	13 747 635	12 983 531,64	94,4	13 747 635	12 983 531,64	94,4
	92109	Domy i ośrodki kultury, świetlice i kluby	143 533 104	138 234 574,87	96,3	143 533 104	138 234 574,87	96,3
		WYDATKI BIEŻĄCE	107 988 491	107 986 866,26	100,0	107 988 491	107 986 866,26	100,0
		Wydatki jednostek budżetowych w tym na:	870	845,45	97,2	870	845,45	97,2
		wynagrodzenia i składki od nich naliczane						
		wydatki związane z realizacją ich zadań statutowych	870	845,45	97,2	870	845,45	97,2
		Dotacje na zadania bieżące	107 987 621	107 986 020,81	100,0	107 987 621	107 986 020,81	100,0
		Świadczenia na rzecz osób fizycznych						

Sprawozdanie z wykonania budżetu m.st. Warszawy za 2021 r.
CZĘŚĆ TABELARYCZNA

Dział	Rozdział	Wyszczególnienie	Plan	Wykonanie	Wskaźnik % (kol. 5/4)	Plan w tym Urząd	Wykonanie w tym Urząd	Wskaźnik % (kol. 8/7)
1	2	3	4	5	6	7	8	9
		Wydatki na programy finansowane z UE						
		Obsługa długu						
		Poręczenia i gwarancje						
		WYDATKI MAJĄTKOWE	35 544 613	30 247 708,61	85,1	35 544 613	30 247 708,61	85,1
	92114	Pozostałe instytucje kultury	26 967 173	26 777 564,07	99,3	26 885 870	26 777 564,07	99,6
		WYDATKI BIEŻĄCE	25 597 349	25 597 349,00	100,0	25 597 349	25 597 349,00	100,0
		Wydatki jednostek budżetowych w tym na:						
		wynagrodzenia i składki od nich naliczane						
		wydatki związane z realizacją ich zadań statutowych						
		Dotacje na zadania bieżące	25 597 349	25 597 349,00	100,0	25 597 349	25 597 349,00	100,0
		Świadczenia na rzecz osób fizycznych						
		Wydatki na programy finansowane z UE						
		Obsługa długu						
		Poręczenia i gwarancje						
		WYDATKI MAJĄTKOWE	1 369 824	1 180 215,07	86,2	1 288 521	1 180 215,07	91,6
	92116	Biblioteki	119 382 603	119 020 551,65	99,7	119 382 603	119 020 551,65	99,7
		WYDATKI BIEŻĄCE	115 704 118	115 692 180,27	100,0	115 704 118	115 692 180,27	100,0
		Wydatki jednostek budżetowych w tym na:						
		wynagrodzenia i składki od nich naliczane	0	0,00	-	0	0,00	-
		wydatki związane z realizacją ich zadań statutowych	0	0,00	-	0	0,00	-
		Dotacje na zadania bieżące	115 704 118	115 692 180,27	100,0	115 704 118	115 692 180,27	100,0
		Świadczenia na rzecz osób fizycznych						
		Wydatki na programy finansowane z UE						
		Obsługa długu						
		Poręczenia i gwarancje						
		WYDATKI MAJĄTKOWE	3 678 485	3 328 371,38	90,5	3 678 485	3 328 371,38	90,5
	92118	Muzea	145 615 914	123 999 408,79	85,2	145 615 914	123 999 408,79	85,2
		WYDATKI BIEŻĄCE	54 615 446	54 603 930,81	100,0	54 615 446	54 603 930,81	100,0
		Wydatki jednostek budżetowych w tym na:						
		wynagrodzenia i składki od nich naliczane						
		wydatki związane z realizacją ich zadań statutowych						
		Dotacje na zadania bieżące	54 615 446	54 603 930,81	100,0	54 615 446	54 603 930,81	100,0
		Świadczenia na rzecz osób fizycznych						
		Wydatki na programy finansowane z UE						
		Obsługa długu						
		Poręczenia i gwarancje						
		WYDATKI MAJĄTKOWE	91 000 468	69 395 477,98	76,3	91 000 468	69 395 477,98	76,3
	92120	Ochrona zabytków i opieka nad zabytkami	17 644 561	12 892 785,89	73,1	9 422 038	9 164 071,08	97,3
		WYDATKI BIEŻĄCE	9 561 766	9 303 799,08	97,3	9 422 038	9 164 071,08	97,3
		Wydatki jednostek budżetowych w tym na:						
		wynagrodzenia i składki od nich naliczane	194 207	178 657,00	92,0	194 207	178 657,00	92,0
		wydatki związane z realizacją ich zadań statutowych	1 086 898	975 234,51	89,7	947 170	835 506,51	88,2
		Dotacje na zadania bieżące	8 280 661	8 149 907,57	98,4	8 280 661	8 149 907,57	98,4
		Świadczenia na rzecz osób fizycznych						
		Wydatki na programy finansowane z UE						
		Obsługa długu						
		Poręczenia i gwarancje						

Sprawozdanie z wykonania budżetu m.st. Warszawy za 2021 r.
CZĘŚĆ TABELARYCZNA

Dział	Rozdział	Wyszczególnienie	Plan	Wykonanie	Wskaźnik % (kol. 5/4)	Plan w tym Urząd	Wykonanie w tym Urząd	Wskaźnik % (kol. 8/7)
1	2	3	4	5	6	7	8	9
		WYDATKI MAJĄTKOWE	8 082 795	3 588 986,81	44,4			
	92195	Pozostała działalność	10 407 005	8 542 790,24	82,1	3 132 817	1 361 796,23	43,5
		WYDATKI BIEŻĄCE	2 512 163	2 408 926,74	95,9	1 014 525	944 477,00	93,1
		Wydatki jednostek budżetowych w tym na:	2 512 163	2 408 926,74	95,9	1 014 525	944 477,00	93,1
		wynagrodzenia i składki od nich naliczane	64 000	63 000,00	98,4	64 000	63 000,00	98,4
		wydatki związane z realizacją ich zadań statutowych	2 448 163	2 345 926,74	95,8	950 525	881 477,00	92,7
		Dotacje na zadania bieżące						
		Świadczenia na rzecz osób fizycznych						
		Wydatki na programy finansowane z UE						
		Obsługa długu						
		Poręczenia i gwarancje						
		WYDATKI MAJĄTKOWE	7 894 842	6 133 863,50	77,7	2 118 292	417 319,23	19,7
	925	Ogrody botaniczne i zoologiczne oraz naturalne obszary i obiekty chronionej przyrody	67 306 126	62 436 627,10	92,8	19 725 370	17 552 319,40	89,0
		WYDATKI BIEŻĄCE	58 841 551	54 937 285,97	93,4	14 052 623	11 976 453,50	85,2
		Wydatki jednostek budżetowych w tym na:	58 633 952	54 765 126,99	93,4	14 052 623	11 976 453,50	85,2
		wynagrodzenia i składki od nich naliczane	14 324 139	14 213 441,80	99,2			
		wydatki związane z realizacją ich zadań statutowych	44 309 813	40 551 685,19	91,5	14 052 623	11 976 453,50	85,2
		Dotacje na zadania bieżące						
		Świadczenia na rzecz osób fizycznych	82 916	74 461,58	89,8			
		Wydatki na programy finansowane z UE	124 683	97 697,40	78,4			
		Obsługa długu						
		Poręczenia i gwarancje						
		WYDATKI MAJĄTKOWE	8 464 575	7 499 341,13	88,6	5 672 747	5 575 865,90	98,3
	92503	Rezerwy i pomniki przyrody	683 670	677 410,66	99,1	683 670	677 410,66	99,1
		WYDATKI BIEŻĄCE	683 670	677 410,66	99,1	683 670	677 410,66	99,1
		Wydatki jednostek budżetowych w tym na:	683 670	677 410,66	99,1	683 670	677 410,66	99,1
		wynagrodzenia i składki od nich naliczane						
		wydatki związane z realizacją ich zadań statutowych	683 670	677 410,66	99,1	683 670	677 410,66	99,1
		Dotacje na zadania bieżące						
		Świadczenia na rzecz osób fizycznych						
		Wydatki na programy finansowane z UE						
		Obsługa długu						
		Poręczenia i gwarancje						
		WYDATKI MAJĄTKOWE						
	92504	Ogrody botaniczne i zoologiczne	26 284 738	25 740 077,91	97,9			
		WYDATKI BIEŻĄCE	25 680 960	25 169 073,65	98,0			
		Wydatki jednostek budżetowych w tym na:	25 598 044	25 094 612,07	98,0			
		wynagrodzenia i składki od nich naliczane	14 324 139	14 213 441,80	99,2			
		wydatki związane z realizacją ich zadań statutowych	11 273 905	10 881 170,27	96,5			
		Dotacje na zadania bieżące						
		Świadczenia na rzecz osób fizycznych	82 916	74 461,58	89,8			
		Wydatki na programy finansowane z UE						
		Obsługa długu						
		Poręczenia i gwarancje						
		WYDATKI MAJĄTKOWE	603 778	571 004,26	94,6			

Sprawozdanie z wykonania budżetu m.st. Warszawy za 2021 r.
CZĘŚĆ TABELARYCZNA

Dział	Rozdział	Wyszczególnienie	Plan	Wykonanie	Wskaźnik % (kol. 5/4)	Plan w tym Urząd	Wykonanie w tym Urząd	Wskaźnik % (kol. 8/7)
1	2	3	4	5	6	7	8	9
	92595	Pozostała działalność	40 337 718	36 019 138,53	89,3	19 041 700	16 874 908,74	88,6
		WYDATKI BIEŻĄCE	32 476 921	29 090 801,66	89,6	13 368 953	11 299 042,84	84,5
		Wydatki jednostek budżetowych w tym na:	32 352 238	28 993 104,26	89,6	13 368 953	11 299 042,84	84,5
		wynagrodzenia i składki od nich naliczane						
		wydatki związane z realizacją ich zadań statutowych	32 352 238	28 993 104,26	89,6	13 368 953	11 299 042,84	84,5
		Dotacje na zadania bieżące						
		Świadczenia na rzecz osób fizycznych						
		Wydatki na programy finansowane z UE	124 683	97 697,40	78,4			
		Obsługa długu						
		Poręczenia i gwarancje						
		WYDATKI MAJĄTKOWE	7 860 797	6 928 336,87	88,1	5 672 747	5 575 865,90	98,3
926		Kultura fizyczna	252 777 322	244 484 567,11	96,7	93 049 180	90 025 158,57	96,8
		WYDATKI BIEŻĄCE	215 982 217	211 070 713,15	97,7	83 499 830	82 090 430,18	98,3
		Wydatki jednostek budżetowych w tym na:	145 860 983	141 319 362,19	96,9	13 741 309	12 691 432,88	92,4
		wynagrodzenia i składki od nich naliczane	66 654 807	66 013 902,15	99,0	1 559 561	1 329 532,95	85,3
		wydatki związane z realizacją ich zadań statutowych	79 206 176	75 305 460,04	95,1	12 181 748	11 361 899,93	93,3
		Dotacje na zadania bieżące	65 279 521	65 009 347,30	99,6	65 279 521	65 009 347,30	99,6
		Świadczenia na rzecz osób fizycznych	4 841 713	4 742 003,66	97,9	4 479 000	4 389 650,00	98,0
		Wydatki na programy finansowane z UE						
		Obsługa długu						
		Poręczenia i gwarancje						
		WYDATKI MAJĄTKOWE	36 795 105	33 413 853,96	90,8	9 549 350	7 934 728,39	83,1
	92601	Obiekty sportowe	42 181 391	39 116 911,75	92,7	15 677 003	13 400 992,60	85,5
		WYDATKI BIEŻĄCE	7 262 730	6 542 779,88	90,1	6 139 350	5 477 856,78	89,2
		Wydatki jednostek budżetowych w tym na:	7 162 730	6 442 779,88	89,9	6 039 350	5 377 856,78	89,0
		wynagrodzenia i składki od nich naliczane	161 829	156 891,80	96,9	63 748	58 816,22	92,3
		wydatki związane z realizacją ich zadań statutowych	7 000 901	6 285 888,08	89,8	5 975 602	5 319 040,56	89,0
		Dotacje na zadania bieżące	100 000	100 000,00	100,0	100 000	100 000,00	100,0
		Świadczenia na rzecz osób fizycznych						
		Wydatki na programy finansowane z UE						
		Obsługa długu						
		Poręczenia i gwarancje						
		WYDATKI MAJĄTKOWE	34 918 661	32 574 131,87	93,3	9 537 653	7 923 135,82	83,1
	92604	Instytucje kultury fizycznej	163 220 783	158 705 839,42	97,2	30 100 951	30 066 270,00	99,9
		WYDATKI BIEŻĄCE	161 356 036	157 877 709,90	97,8	30 100 951	30 066 270,00	99,9
		Wydatki jednostek budżetowych w tym na:	130 892 372	127 459 086,24	97,4	0	0,00	-
		wynagrodzenia i składki od nich naliczane	64 893 243	64 482 373,65	99,4			
		wydatki związane z realizacją ich zadań statutowych	65 999 129	62 976 712,59	95,4	0	0,00	-
		Dotacje na zadania bieżące	30 100 951	30 066 270,00	99,9	30 100 951	30 066 270,00	99,9
		Świadczenia na rzecz osób fizycznych	362 713	352 353,66	97,1			
		Wydatki na programy finansowane z UE						
		Obsługa długu						
		Poręczenia i gwarancje						
		WYDATKI MAJĄTKOWE	1 864 747	828 129,52	44,4			
	92605	Zadania w zakresie kultury fizycznej	47 363 451	46 650 223,37	98,5	47 259 529	46 546 303,40	98,5
		WYDATKI BIEŻĄCE	47 363 451	46 650 223,37	98,5	47 259 529	46 546 303,40	98,5
		Wydatki jednostek budżetowych w tym na:	7 805 881	7 417 496,07	95,0	7 701 959	7 313 576,10	95,0

Sprawozdanie z wykonania budżetu m.st. Warszawy za 2021 r.
CZĘŚĆ TABELARYCZNA

Dział	Rozdział	Wyszczególnienie	Plan	Wykonanie	Wskaźnik % (kol. 5/4)	Plan w tym Urząd	Wykonanie w tym Urząd	Wskaźnik % (kol. 8/7)
1	2	3	4	5	6	7	8	9
		wynagrodzenia i składki od nich naliczane	1 599 735	1 374 636,70	85,9	1 495 813	1 270 716,73	85,0
		wydatki związane z realizacją ich zadań statutowych	6 206 146	6 042 859,37	97,4	6 206 146	6 042 859,37	97,4
		Dotacje na zadania bieżące	35 078 570	34 843 077,30	99,3	35 078 570	34 843 077,30	99,3
		Świadczenia na rzecz osób fizycznych	4 479 000	4 389 650,00	98,0	4 479 000	4 389 650,00	98,0
		Wydatki na programy finansowane z UE						
		Obsługa długu						
		Poręczenia i gwarancje						
		WYDATKI MAJĄTKOWE						
	92695	Pozostała działalność	11 697	11 592,57	99,1	11 697	11 592,57	99,1
		WYDATKI BIEŻĄCE	0			0		
		Wydatki jednostek budżetowych w tym na:	0			0		
		wynagrodzenia i składki od nich naliczane						
		wydatki związane z realizacją ich zadań statutowych	0			0		
		Dotacje na zadania bieżące						
		Świadczenia na rzecz osób fizycznych						
		Wydatki na programy finansowane z UE						
		Obsługa długu						
		Poręczenia i gwarancje						
		WYDATKI MAJĄTKOWE	11 697	11 592,57	99,1	11 697	11 592,57	99,1

TABELA NR 2
WYDATKI MIASTA STOŁECZNEGO WARSZAWY W UKŁADZIE KLASYFIKACJI
BUDŻETOWEJ

B. WYDATKI – MIASTO

[zł]

Dział	Rozdział	Wyszczególnienie	Plan	Wykonanie	Wskaźnik % (kol. 5/4)	Plan w tym Urząd	Wykonanie w tym Urząd	Wskaźnik % (kol. 8/7)
1	2	3	4	5	6	7	8	9
		OGÓLEM	9 697 743 703	8 617 958 194,22	88,9	4 038 053 031	3 371 521 827,32	83,5
		WYDATKI BIEŻĄCE	7 821 014 216	7 174 033 764,28	91,7	3 472 622 739	2 923 600 631,68	84,2
		Wydatki jednostek budżetowych w tym na:	6 554 584 800	5 993 935 059,20	91,4	2 238 313 506	1 768 516 563,19	79,0
		wynagrodzenia i składki od nich naliczane	1 146 007 965	1 095 748 580,28	95,6	520 522 492	485 542 026,56	93,3
		wydatki związane z realizacją ich zadań statutowych	5 408 576 835	4 898 186 478,92	90,6	1 717 791 014	1 282 974 536,63	74,7
		Dotacje na zadania bieżące	1 011 139 096	1 001 787 278,51	99,1	1 011 139 096	1 001 787 278,51	99,1
		Świadczenia na rzecz osób fizycznych	30 834 655	28 755 721,77	93,3	18 790 998	17 199 678,60	91,5
		Wydatki na programy finansowane z UE	34 809 398	23 020 888,53	66,1	14 732 872	9 562 295,11	64,9
		Obsługa długu	181 646 267	126 534 816,27	69,7	181 646 267	126 534 816,27	69,7
		Poreczenia i gwarancje	8 000 000			8 000 000		
		WYDATKI MAJĄTKOWE	1 876 729 487	1 443 924 429,94	76,9	565 430 292	447 921 195,64	79,2
010		Rolnictwo i łowiectwo	23 000	17 455,29	75,9	23 000	17 455,29	75,9
		WYDATKI BIEŻĄCE	23 000	17 455,29	75,9	23 000	17 455,29	75,9
		Wydatki jednostek budżetowych w tym na:						
		wynagrodzenia i składki od nich naliczane						
		wydatki związane z realizacją ich zadań statutowych						
		Dotacje na zadania bieżące	23 000	17 455,29	75,9	23 000	17 455,29	75,9
		Świadczenia na rzecz osób fizycznych						
		Wydatki na programy finansowane z UE						
		Obsługa długu						
		Poreczenia i gwarancje						
		WYDATKI MAJĄTKOWE						
	01030	Izby rolnicze	23 000	17 455,29	75,9	23 000	17 455,29	75,9
		WYDATKI BIEŻĄCE	23 000	17 455,29	75,9	23 000	17 455,29	75,9
		Wydatki jednostek budżetowych w tym na:						
		wynagrodzenia i składki od nich naliczane						
		wydatki związane z realizacją ich zadań statutowych						
		Dotacje na zadania bieżące	23 000	17 455,29	75,9	23 000	17 455,29	75,9
		Świadczenia na rzecz osób fizycznych						
		Wydatki na programy finansowane z UE						
		Obsługa długu						
		Poreczenia i gwarancje						
		WYDATKI MAJĄTKOWE						
020		Leśnictwo	16 613 373	15 368 076,06	92,5	2 000	1 988,00	99,4
		WYDATKI BIEŻĄCE	15 311 700	14 728 128,06	96,2	2 000	1 988,00	99,4
		Wydatki jednostek budżetowych w tym na:	15 139 700	14 565 317,18	96,2	0		
		wynagrodzenia i składki od nich naliczane	5 710 550	5 674 599,30	99,4			
		wydatki związane z realizacją ich zadań statutowych	9 429 150	8 890 717,88	94,3	0		
		Dotacje na zadania bieżące						
		Świadczenia na rzecz osób fizycznych	172 000	162 810,88	94,7	2 000	1 988,00	99,4

Sprawozdanie z wykonania budżetu m.st. Warszawy za 2021 r.
CZĘŚĆ TABELARYCZNA

Dział	Rozdział	Wyszczególnienie	Plan	Wykonanie	Wskaźnik % (kol. 5/4)	Plan w tym Urząd	Wykonanie w tym Urząd	Wskaźnik % (kol. 8/7)
1	2	3	4	5	6	7	8	9
		Wydatki na programy finansowane z UE						
		Obsługa długu						
		Poręczenia i gwarancje						
		WYDATKI MAJĄTKOWE	1 301 673	639 948,00	49,2			
	02001	Gospodarka leśna	16 613 373	15 368 076,06	92,5	2 000	1 988,00	99,4
		WYDATKI BIEŻĄCE	15 311 700	14 728 128,06	96,2	2 000	1 988,00	99,4
		Wydatki jednostek budżetowych w tym na:	15 139 700	14 565 317,18	96,2	0		
		wynagrodzenia i składki od nich naliczane	5 710 550	5 674 599,30	99,4			
		wydatki związane z realizacją ich zadań statutowych	9 429 150	8 890 717,88	94,3	0		
		Dotacje na zadania bieżące						
		Świadczenia na rzecz osób fizycznych	172 000	162 810,88	94,7	2 000	1 988,00	99,4
		Wydatki na programy finansowane z UE						
		Obsługa długu						
		Poręczenia i gwarancje						
		WYDATKI MAJĄTKOWE	1 301 673	639 948,00	49,2			
	400	Wytwarzanie i zaopatrywanie w energię elektryczną, gaz i wodę	60 000	34 055,49	56,8	60 000	34 055,49	56,8
		WYDATKI BIEŻĄCE	60 000	34 055,49	56,8	60 000	34 055,49	56,8
		Wydatki jednostek budżetowych w tym na:	60 000	34 055,49	56,8	60 000	34 055,49	56,8
		wynagrodzenia i składki od nich naliczane						
		wydatki związane z realizacją ich zadań statutowych	60 000	34 055,49	56,8	60 000	34 055,49	56,8
		Dotacje na zadania bieżące						
		Świadczenia na rzecz osób fizycznych						
		Wydatki na programy finansowane z UE						
		Obsługa długu						
		Poręczenia i gwarancje						
		WYDATKI MAJĄTKOWE						
	40002	Dostarczanie wody	60 000	34 055,49	56,8	60 000	34 055,49	56,8
		WYDATKI BIEŻĄCE	60 000	34 055,49	56,8	60 000	34 055,49	56,8
		Wydatki jednostek budżetowych w tym na:	60 000	34 055,49	56,8	60 000	34 055,49	56,8
		wynagrodzenia i składki od nich naliczane						
		wydatki związane z realizacją ich zadań statutowych	60 000	34 055,49	56,8	60 000	34 055,49	56,8
		Dotacje na zadania bieżące						
		Świadczenia na rzecz osób fizycznych						
		Wydatki na programy finansowane z UE						
		Obsługa długu						
		Poręczenia i gwarancje						
		WYDATKI MAJĄTKOWE						
	500	Handel	1 376 434	662 233,44	48,1			
		WYDATKI BIEŻĄCE						
		Wydatki jednostek budżetowych w tym na:						
		wynagrodzenia i składki od nich naliczane						
		wydatki związane z realizacją ich zadań statutowych						
		Dotacje na zadania bieżące						
		Świadczenia na rzecz osób fizycznych						
		Wydatki na programy finansowane z UE						
		Obsługa długu						
		Poręczenia i gwarancje						

Sprawozdanie z wykonania budżetu m.st. Warszawy za 2021 r.
CZĘŚĆ TABELARYCZNA

Dział	Rozdział	Wyszczególnienie	Plan	Wykonanie	Wskaźnik % (kol. 5/4)	Plan w tym Urząd	Wykonanie w tym Urząd	Wskaźnik % (kol. 8/7)
1	2	3	4	5	6	7	8	9
		WYDATKI MAJĄTKOWE	1 376 434	662 233,44	48,1			
	50095	Pozostała działalność	1 376 434	662 233,44	48,1			
		WYDATKI BIEŻĄCE						
		Wydatki jednostek budżetowych w tym na:						
		wynagrodzenia i składki od nich naliczane						
		wydatki związane z realizacją ich zadań statutowych						
		Dotacje na zadania bieżące						
		Świadczenia na rzecz osób fizycznych						
		Wydatki na programy finansowane z UE						
		Obsługa długu						
		Poręczenia i gwarancje						
		WYDATKI MAJĄTKOWE	1 376 434	662 233,44	48,1			
600		Transport i łączność	4 601 096 908	4 298 865 934,52	93,4	137 337 379	134 153 733,67	97,7
		WYDATKI BIEŻĄCE	3 438 924 848	3 363 954 657,94	97,8	2 835 176	406 597,33	14,3
		Wydatki jednostek budżetowych w tym na:	3 435 898 601	3 362 011 820,77	97,8	2 513 876	227 977,86	9,1
		wynagrodzenia i składki od nich naliczane	168 621 686	157 416 320,58	93,4	20 000		
		wydatki związane z realizacją ich zadań statutowych	3 267 276 915	3 204 595 500,19	98,1	2 493 876	227 977,86	9,1
		Dotacje na zadania bieżące	240 000	178 619,47	74,4	240 000	178 619,47	74,4
		Świadczenia na rzecz osób fizycznych	1 329 972	1 014 989,48	76,3			
		Wydatki na programy finansowane z UE	1 456 275	749 228,22	51,4	81 300		
		Obsługa długu						
		Poręczenia i gwarancje						
		WYDATKI MAJĄTKOWE	1 162 172 060	934 911 276,58	80,4	134 502 203	133 747 136,34	99,4
	60004	Lokalny transport zbiorowy	3 917 039 706	3 716 214 796,58	94,9	134 059 250	133 164 183,70	99,3
		WYDATKI BIEŻĄCE	2 952 836 143	2 906 690 117,22	98,4	140 000		
		Wydatki jednostek budżetowych w tym na:	2 951 624 256	2 905 918 022,17	98,5	18 700		
		wynagrodzenia i składki od nich naliczane	92 979 579	86 630 288,45	93,2			
		wydatki związane z realizacją ich zadań statutowych	2 858 644 677	2 819 287 733,72	98,6	18 700		
		Dotacje na zadania bieżące	40 000			40 000		
		Świadczenia na rzecz osób fizycznych	649 195	575 715,66	88,7			
		Wydatki na programy finansowane z UE	522 692	196 379,39	37,6	81 300		
		Obsługa długu						
		Poręczenia i gwarancje						
		WYDATKI MAJĄTKOWE	964 203 563	809 524 679,36	84,0	133 919 250	133 164 183,70	99,4
	60011	Drogi publiczne krajowe	9 039 651	575 891,47	6,4			
		WYDATKI BIEŻĄCE						
		Wydatki jednostek budżetowych w tym na:						
		wynagrodzenia i składki od nich naliczane						
		wydatki związane z realizacją ich zadań statutowych						
		Dotacje na zadania bieżące						
		Świadczenia na rzecz osób fizycznych						
		Wydatki na programy finansowane z UE						
		Obsługa długu						
		Poręczenia i gwarancje						
		WYDATKI MAJĄTKOWE	9 039 651	575 891,47	6,4			
	60013	Drogi publiczne wojewódzkie	76 558 504	70 199 881,55	91,7			
		WYDATKI BIEŻĄCE	13 744 878	11 805 936,22	85,9			

Sprawozdanie z wykonania budżetu m.st. Warszawy za 2021 r.
CZĘŚĆ TABELARYCZNA

Dział	Rozdział	Wyszczególnienie	Plan	Wykonanie	Wskaźnik % (kol. 5/4)	Plan w tym Urząd	Wykonanie w tym Urząd	Wskaźnik % (kol. 8/7)
1	2	3	4	5	6	7	8	9
		Wydatki jednostek budżetowych w tym na:	13 744 878	11 805 936,22	85,9			
		wynagrodzenia i składki od nich naliczane						
		wydatki związane z realizacją ich zadań statutowych	13 744 878	11 805 936,22	85,9			
		Dotacje na zadania bieżące						
		Świadczenia na rzecz osób fizycznych						
		Wydatki na programy finansowane z UE						
		Obsługa długu						
		Poręczenia i gwarancje						
		WYDATKI MAJĄTKOWE	62 813 626	58 393 945,33	93,0			
	60014	Drogi publiczne powiatowe	6 163 898	1 252 826,39	20,3			
		WYDATKI BIEŻĄCE	835 369	244 267,67	29,2			
		Wydatki jednostek budżetowych w tym na:	835 369	244 267,67	29,2			
		wynagrodzenia i składki od nich naliczane						
		wydatki związane z realizacją ich zadań statutowych	835 369	244 267,67	29,2			
		Dotacje na zadania bieżące						
		Świadczenia na rzecz osób fizycznych						
		Wydatki na programy finansowane z UE						
		Obsługa długu						
		Poręczenia i gwarancje						
		WYDATKI MAJĄTKOWE	5 328 529	1 008 558,72	18,9			
	60015	Drogi publiczne w miastach na prawach powiatu	556 031 902	489 262 315,09	88,0	0		
		WYDATKI BIEŻĄCE	468 625 911	444 644 259,36	94,9	0		
		Wydatki jednostek budżetowych w tym na:	467 011 551	443 652 136,71	95,0	0		
		wynagrodzenia i składki od nich naliczane	75 622 107	70 786 032,13	93,6			
		wydatki związane z realizacją ich zadań statutowych	391 389 444	372 866 104,58	95,3	0		
		Dotacje na zadania bieżące						
		Świadczenia na rzecz osób fizycznych	680 777	439 273,82	64,5			
		Wydatki na programy finansowane z UE	933 583	552 848,83	59,2			
		Obsługa długu						
		Poręczenia i gwarancje						
		WYDATKI MAJĄTKOWE	87 405 991	44 618 055,73	51,0			
	60016	Drogi publiczne gminne	7 708 988	6 592 343,65	85,5	200 000	178 619,47	89,3
		WYDATKI BIEŻĄCE	387 371	342 099,61	88,3	200 000	178 619,47	89,3
		Wydatki jednostek budżetowych w tym na:	187 371	163 480,14	87,2			
		wynagrodzenia i składki od nich naliczane						
		wydatki związane z realizacją ich zadań statutowych	187 371	163 480,14	87,2			
		Dotacje na zadania bieżące	200 000	178 619,47	89,3	200 000	178 619,47	89,3
		Świadczenia na rzecz osób fizycznych						
		Wydatki na programy finansowane z UE						
		Obsługa długu						
		Poręczenia i gwarancje						
		WYDATKI MAJĄTKOWE	7 321 617	6 250 244,04	85,4			
	60095	Pozostała działalność	28 554 259	14 767 879,79	51,7	3 078 129	810 930,50	26,3
		WYDATKI BIEŻĄCE	2 495 176	227 977,86	9,1	2 495 176	227 977,86	9,1
		Wydatki jednostek budżetowych w tym na:	2 495 176	227 977,86	9,1	2 495 176	227 977,86	9,1
		wynagrodzenia i składki od nich naliczane	20 000			20 000		

Sprawozdanie z wykonania budżetu m.st. Warszawy za 2021 r.
CZĘŚĆ TABELARYCZNA

Dział	Rozdział	Wyszczególnienie	Plan	Wykonanie	Wskaźnik % (kol. 5/4)	Plan w tym Urząd	Wykonanie w tym Urząd	Wskaźnik % (kol. 8/7)
1	2	3	4	5	6	7	8	9
		wydatki związane z realizacją ich zadań statutowych	2 475 176	227 977,86	9,2	2 475 176	227 977,86	9,2
		Dotacje na zadania bieżące						
		Świadczenia na rzecz osób fizycznych						
		Wydatki na programy finansowane z UE	0			0		
		Obsługa długu						
		Poreczenia i gwarancje						
		WYDATKI MAJĄTKOWE	26 059 083	14 539 901,93	55,8	582 953	582 952,64	100,0
630		Turystyka	7 799 565	5 539 853,00	71,0			
		WYDATKI BIEŻĄCE	5 805 180	5 293 094,63	91,2			
		Wydatki jednostek budżetowych w tym na:	5 379 474	5 083 651,90	94,5			
		wynagrodzenia i składki od nich naliczane	3 402 200	3 378 342,51	99,3			
		wydatki związane z realizacją ich zadań statutowych	1 977 274	1 705 309,39	86,2			
		Dotacje na zadania bieżące						
		Świadczenia na rzecz osób fizycznych	1 500	779,86	52,0			
		Wydatki na programy finansowane z UE	424 206	208 662,87	49,2			
		Obsługa długu						
		Poreczenia i gwarancje						
		WYDATKI MAJĄTKOWE	1 994 385	246 758,37	12,4			
	63001	Ośrodki informacji turystycznej	5 712 180	5 200 094,63	91,0			
		WYDATKI BIEŻĄCE	5 712 180	5 200 094,63	91,0			
		Wydatki jednostek budżetowych w tym na:	5 286 474	4 990 651,90	94,4			
		wynagrodzenia i składki od nich naliczane	3 402 200	3 378 342,51	99,3			
		wydatki związane z realizacją ich zadań statutowych	1 884 274	1 612 309,39	85,6			
		Dotacje na zadania bieżące						
		Świadczenia na rzecz osób fizycznych	1 500	779,86	52,0			
		Wydatki na programy finansowane z UE	424 206	208 662,87	49,2			
		Obsługa długu						
		Poreczenia i gwarancje						
		WYDATKI MAJĄTKOWE						
	63003	Zadania w zakresie upowszechniania turystyki	119 192	106 722,00	89,5			
		WYDATKI BIEŻĄCE	93 000	93 000,00	100,0			
		Wydatki jednostek budżetowych w tym na:	93 000	93 000,00	100,0			
		wynagrodzenia i składki od nich naliczane						
		wydatki związane z realizacją ich zadań statutowych	93 000	93 000,00	100,0			
		Dotacje na zadania bieżące						
		Świadczenia na rzecz osób fizycznych						
		Wydatki na programy finansowane z UE						
		Obsługa długu						
		Poreczenia i gwarancje						
		WYDATKI MAJĄTKOWE	26 192	13 722,00	52,4			
	63095	Pozostała działalność	1 968 193	233 036,37	11,8			
		WYDATKI BIEŻĄCE						
		Wydatki jednostek budżetowych w tym na:						
		wynagrodzenia i składki od nich naliczane						
		wydatki związane z realizacją ich zadań statutowych						
		Dotacje na zadania bieżące						

Sprawozdanie z wykonania budżetu m.st. Warszawy za 2021 r.
CZĘŚĆ TABELARYCZNA

Dział	Rozdział	Wyszczególnienie	Plan	Wykonanie	Wskaźnik % (kol. 5/4)	Plan w tym Urząd	Wykonanie w tym Urząd	Wskaźnik % (kol. 8/7)
1	2	3	4	5	6	7	8	9
		Świadczenia na rzecz osób fizycznych						
		Wydatki na programy finansowane z UE						
		Obsługa długu						
		Poręczenia i gwarancje						
		WYDATKI MAJĄTKOWE	1 968 193	233 036,37	11,8			
700		Gospodarka mieszkaniowa	254 677 179	174 728 220,83	68,6	103 860 308	62 171 500,50	59,9
		WYDATKI BIEŻĄCE	174 193 731	146 202 821,04	83,9	77 585 856	54 071 522,03	69,7
		Wydatki jednostek budżetowych w tym na:	170 378 063	142 453 278,66	83,6	73 902 111	50 389 594,36	68,2
		wynagrodzenia i składki od nich naliczane	18 442 599	18 169 912,32	98,5	25 395	25 395,00	100,0
		wydatki związane z realizacją ich zadań statutowych	151 935 464	124 283 366,34	81,8	73 876 716	50 364 199,36	68,2
		Dotacje na zadania bieżące	3 683 745	3 681 927,67	100,0	3 683 745	3 681 927,67	100,0
		Świadczenia na rzecz osób fizycznych	46 300	27 484,02	59,4			
		Wydatki na programy finansowane z UE	85 623	40 130,69	46,9			
		Obsługa długu						
		Poręczenia i gwarancje						
		WYDATKI MAJĄTKOWE	80 483 448	28 525 399,79	35,4	26 274 452	8 099 978,47	30,8
	70005	Gospodarka gruntami i nieruchomościami	244 334 094	169 549 830,83	69,4	93 759 656	57 235 543,50	61,0
		WYDATKI BIEŻĄCE	174 050 574	146 066 864,04	83,9	77 442 699	53 935 565,03	69,6
		Wydatki jednostek budżetowych w tym na:	170 234 906	142 317 321,66	83,6	73 758 954	50 253 637,36	68,1
		wynagrodzenia i składki od nich naliczane	18 418 302	18 145 615,32	98,5	1 098	1 098,00	100,0
		wydatki związane z realizacją ich zadań statutowych	151 816 604	124 171 706,34	81,8	73 757 856	50 252 539,36	68,1
		Dotacje na zadania bieżące	3 683 745	3 681 927,67	100,0	3 683 745	3 681 927,67	100,0
		Świadczenia na rzecz osób fizycznych	46 300	27 484,02	59,4			
		Wydatki na programy finansowane z UE	85 623	40 130,69	46,9			
		Obsługa długu						
		Poręczenia i gwarancje						
		WYDATKI MAJĄTKOWE	70 283 520	23 482 966,79	33,4	16 316 957	3 299 978,47	20,2
	70021	Towarzystwa budownictwa społecznego	7 383 095	4 800 000,00	65,0	7 383 095	4 800 000,00	65,0
		WYDATKI BIEŻĄCE						
		Wydatki jednostek budżetowych w tym na:						
		wynagrodzenia i składki od nich naliczane						
		wydatki związane z realizacją ich zadań statutowych						
		Dotacje na zadania bieżące						
		Świadczenia na rzecz osób fizycznych						
		Wydatki na programy finansowane z UE						
		Obsługa długu						
		Poręczenia i gwarancje						
		WYDATKI MAJĄTKOWE	7 383 095	4 800 000,00	65,0	7 383 095	4 800 000,00	65,0
	70095	Pozostała działalność	2 959 990	378 390,00	12,8	2 717 557	135 957,00	5,0
		WYDATKI BIEŻĄCE	143 157	135 957,00	95,0	143 157	135 957,00	95,0
		Wydatki jednostek budżetowych w tym na:	143 157	135 957,00	95,0	143 157	135 957,00	95,0
		wynagrodzenia i składki od nich naliczane	24 297	24 297,00	100,0	24 297	24 297,00	100,0
		wydatki związane z realizacją ich zadań statutowych	118 860	111 660,00	93,9	118 860	111 660,00	93,9
		Dotacje na zadania bieżące						
		Świadczenia na rzecz osób fizycznych						
		Wydatki na programy finansowane z UE						

Sprawozdanie z wykonania budżetu m.st. Warszawy za 2021 r.
CZĘŚĆ TABELARYCZNA

Dział	Rozdział	Wyszczególnienie	Plan	Wykonanie	Wskaźnik % (kol. 5/4)	Plan w tym Urząd	Wykonanie w tym Urząd	Wskaźnik % (kol. 8/7)
1	2	3	4	5	6	7	8	9
		Obsługa długu						
		Poręczenia i gwarancje						
		WYDATKI MAJĄTKOWE	2 816 833	242 433,00	8,6	2 574 400		
710		Działalność usługowa	72 573 045	61 083 759,25	84,2	41 443 408	33 154 143,73	80,0
		WYDATKI BIEŻĄCE	70 068 136	59 464 677,96	84,9	39 586 206	31 993 884,73	80,8
		Wydatki jednostek budżetowych w tym na:	61 527 315	51 739 094,40	84,1	31 109 324	24 317 364,87	78,2
		wynagrodzenia i składki od nich naliczane	26 904 657	24 669 726,44	91,7	2 081 004	1 344 653,96	64,6
		wydatki związane z realizacją ich zadań statutowych	34 622 658	27 069 367,96	78,2	29 028 320	22 972 710,91	79,1
		Dotacje na zadania bieżące	7 175 728	6 994 989,77	97,5	7 175 728	6 994 989,77	97,5
		Świadczenia na rzecz osób fizycznych	313 939	259 063,70	82,5	250 000	210 000,00	84,0
		Wydatki na programy finansowane z UE	1 051 154	471 530,09	44,9	1 051 154	471 530,09	44,9
		Obsługa długu						
		Poręczenia i gwarancje						
		WYDATKI MAJĄTKOWE	2 504 909	1 619 081,29	64,6	1 857 202	1 160 259,00	62,5
	71002	Jednostki organizacji i nadzoru inwestycyjnego	20 017 810	17 779 826,58	88,8			
		WYDATKI BIEŻĄCE	20 017 810	17 779 826,58	88,8			
		Wydatki jednostek budżetowych w tym na:	19 988 371	17 760 618,88	88,9			
		wynagrodzenia i składki od nich naliczane	16 716 033	15 475 181,90	92,6			
		wydatki związane z realizacją ich zadań statutowych	3 272 338	2 285 436,98	69,8			
		Dotacje na zadania bieżące						
		Świadczenia na rzecz osób fizycznych	29 439	19 207,70	65,2			
		Wydatki na programy finansowane z UE						
		Obsługa długu						
		Poręczenia i gwarancje						
		WYDATKI MAJĄTKOWE						
	71003	Biura planowania przestrzennego	10 659 120	9 838 850,74	92,3			
		WYDATKI BIEŻĄCE	10 464 120	9 690 966,65	92,6			
		Wydatki jednostek budżetowych w tym na:	10 429 620	9 661 110,65	92,6			
		wynagrodzenia i składki od nich naliczane	8 107 620	7 849 890,58	96,8			
		wydatki związane z realizacją ich zadań statutowych	2 322 000	1 811 220,07	78,0			
		Dotacje na zadania bieżące						
		Świadczenia na rzecz osób fizycznych	34 500	29 856,00	86,5			
		Wydatki na programy finansowane z UE						
		Obsługa długu						
		Poręczenia i gwarancje						
		WYDATKI MAJĄTKOWE	195 000	147 884,09	75,8			
	71004	Plany zagospodarowania przestrzennego	3 300 380	1 504 350,59	45,6	3 300 380	1 504 350,59	45,6
		WYDATKI BIEŻĄCE	3 300 380	1 504 350,59	45,6	3 300 380	1 504 350,59	45,6
		Wydatki jednostek budżetowych w tym na:	3 300 380	1 504 350,59	45,6	3 300 380	1 504 350,59	45,6
		wynagrodzenia i składki od nich naliczane	494 900	340 965,00	68,9	494 900	340 965,00	68,9
		wydatki związane z realizacją ich zadań statutowych	2 805 480	1 163 385,59	41,5	2 805 480	1 163 385,59	41,5
		Dotacje na zadania bieżące						
		Świadczenia na rzecz osób fizycznych						
		Wydatki na programy finansowane z UE						
		Obsługa długu						
		Poręczenia i gwarancje						

Sprawozdanie z wykonania budżetu m.st. Warszawy za 2021 r.
CZĘŚĆ TABELARYCZNA

Dział	Rozdział	Wyszczególnienie	Plan	Wykonanie	Wskaźnik % (kol. 5/4)	Plan w tym Urząd	Wykonanie w tym Urząd	Wskaźnik % (kol. 8/7)
1	2	3	4	5	6	7	8	9
		WYDATKI MAJĄTKOWE						
	71012	Zadania z zakresu geodezji i kartografii	1 500			1 500		
		WYDATKI BIEŻĄCE	1 500			1 500		
		Wydatki jednostek budżetowych w tym na:	500			500		
		wynagrodzenia i składki od nich naliczane						
		wydatki związane z realizacją ich zadań statutowych	500			500		
		Dotacje na zadania bieżące	1 000			1 000		
		Świadczenia na rzecz osób fizycznych						
		Wydatki na programy finansowane z UE						
		Obsługa długu						
		Poręczenia i gwarancje						
		WYDATKI MAJĄTKOWE						
	71015	Nadzór budowlany	1 500			1 500		
		WYDATKI BIEŻĄCE	1 500			1 500		
		Wydatki jednostek budżetowych w tym na:	500			500		
		wynagrodzenia i składki od nich naliczane						
		wydatki związane z realizacją ich zadań statutowych	500			500		
		Dotacje na zadania bieżące	1 000			1 000		
		Świadczenia na rzecz osób fizycznych						
		Wydatki na programy finansowane z UE						
		Obsługa długu						
		Poręczenia i gwarancje						
		WYDATKI MAJĄTKOWE						
	71035	Cementarze	5 712 500	5 063 527,10	88,6	5 712 500	5 063 527,10	88,6
		WYDATKI BIEŻĄCE	4 175 000	3 903 268,10	93,5	4 175 000	3 903 268,10	93,5
		Wydatki jednostek budżetowych w tym na:	2 325 000	2 139 477,00	92,0	2 325 000	2 139 477,00	92,0
		wynagrodzenia i składki od nich naliczane						
		wydatki związane z realizacją ich zadań statutowych	2 325 000	2 139 477,00	92,0	2 325 000	2 139 477,00	92,0
		Dotacje na zadania bieżące	1 850 000	1 763 791,10	95,3	1 850 000	1 763 791,10	95,3
		Świadczenia na rzecz osób fizycznych						
		Wydatki na programy finansowane z UE						
		Obsługa długu						
		Poręczenia i gwarancje						
		WYDATKI MAJĄTKOWE	1 537 500	1 160 259,00	75,5	1 537 500	1 160 259,00	75,5
	71095	Pozostała działalność	32 880 235	26 897 204,24	81,8	32 427 528	26 586 266,04	82,0
		WYDATKI BIEŻĄCE	32 107 826	26 586 266,04	82,8	32 107 826	26 586 266,04	82,8
		Wydatki jednostek budżetowych w tym na:	25 482 944	20 673 537,28	81,1	25 482 944	20 673 537,28	81,1
		wynagrodzenia i składki od nich naliczane	1 586 104	1 003 688,96	63,3	1 586 104	1 003 688,96	63,3
		wydatki związane z realizacją ich zadań statutowych	23 896 840	19 669 848,32	82,3	23 896 840	19 669 848,32	82,3
		Dotacje na zadania bieżące	5 323 728	5 231 198,67	98,3	5 323 728	5 231 198,67	98,3
		Świadczenia na rzecz osób fizycznych	250 000	210 000,00	84,0	250 000	210 000,00	84,0
		Wydatki na programy finansowane z UE	1 051 154	471 530,09	44,9	1 051 154	471 530,09	44,9
		Obsługa długu						
		Poręczenia i gwarancje						
		WYDATKI MAJĄTKOWE	772 409	310 938,20	40,3	319 702		
730		Szkolnictwo wyższe i nauka	855 515	822 660,00	96,2	855 515	822 660,00	96,2
		WYDATKI BIEŻĄCE	855 515	822 660,00	96,2	855 515	822 660,00	96,2

Sprawozdanie z wykonania budżetu m.st. Warszawy za 2021 r.
CZĘŚĆ TABELARYCZNA

Dział	Rozdział	Wyszczególnienie	Plan	Wykonanie	Wskaźnik % (kol. 5/4)	Plan w tym Urząd	Wykonanie w tym Urząd	Wskaźnik % (kol. 8/7)
1	2	3	4	5	6	7	8	9
		Wydatki jednostek budżetowych w tym na:						
		wynagrodzenia i składki od nich naliczane						
		wydatki związane z realizacją ich zadań statutowych						
		Dotacje na zadania bieżące						
		Świadczenia na rzecz osób fizycznych	855 515	822 660,00	96,2	855 515	822 660,00	96,2
		Wydatki na programy finansowane z UE						
		Obsługa długu						
		Poręczenia i gwarancje						
		WYDATKI MAJĄTKOWE						
	73016	Pomoc materialna dla studentów i doktorantów	855 515	822 660,00	96,2	855 515	822 660,00	96,2
		WYDATKI BIEŻĄCE	855 515	822 660,00	96,2	855 515	822 660,00	96,2
		Wydatki jednostek budżetowych w tym na:						
		wynagrodzenia i składki od nich naliczane						
		wydatki związane z realizacją ich zadań statutowych						
		Dotacje na zadania bieżące						
		Świadczenia na rzecz osób fizycznych	855 515	822 660,00	96,2	855 515	822 660,00	96,2
		Wydatki na programy finansowane z UE						
		Obsługa długu						
		Poręczenia i gwarancje						
		WYDATKI MAJĄTKOWE						
750		Administracja publiczna	780 298 247	697 049 088,12	89,3	780 298 247	697 049 088,12	89,3
		WYDATKI BIEŻĄCE	755 239 015	682 725 919,42	90,4	755 239 015	682 725 919,42	90,4
		Wydatki jednostek budżetowych w tym na:	746 856 581	677 246 045,69	90,7	746 856 581	677 246 045,69	90,7
		wynagrodzenia i składki od nich naliczane	515 909 794	482 145 650,85	93,5	515 909 794	482 145 650,85	93,5
		wydatki związane z realizacją ich zadań statutowych	230 946 787	195 100 394,84	84,5	230 946 787	195 100 394,84	84,5
		Dotacje na zadania bieżące	2 000			2 000		
		Świadczenia na rzecz osób fizycznych	3 509 175	2 727 972,98	77,7	3 509 175	2 727 972,98	77,7
		Wydatki na programy finansowane z UE	4 871 259	2 751 900,75	56,5	4 871 259	2 751 900,75	56,5
		Obsługa długu						
		Poręczenia i gwarancje						
		WYDATKI MAJĄTKOWE	25 059 232	14 323 168,70	57,2	25 059 232	14 323 168,70	57,2
	75011	Urzędy wojewódzkie	19 085 486	19 057 638,66	99,9	19 085 486	19 057 638,66	99,9
		WYDATKI BIEŻĄCE	19 085 486	19 057 638,66	99,9	19 085 486	19 057 638,66	99,9
		Wydatki jednostek budżetowych w tym na:	19 084 486	19 057 638,66	99,9	19 084 486	19 057 638,66	99,9
		wynagrodzenia i składki od nich naliczane	19 043 986	19 043 986,00	100,0	19 043 986	19 043 986,00	100,0
		wydatki związane z realizacją ich zadań statutowych	40 500	13 652,66	33,7	40 500	13 652,66	33,7
		Dotacje na zadania bieżące	1 000			1 000		
		Świadczenia na rzecz osób fizycznych						
		Wydatki na programy finansowane z UE						
		Obsługa długu						
		Poręczenia i gwarancje						
		WYDATKI MAJĄTKOWE						
	75022	Rady gmin (miast i miast na prawach powiatu)	2 758 175	2 157 934,66	78,2	2 758 175	2 157 934,66	78,2
		WYDATKI BIEŻĄCE	2 758 175	2 157 934,66	78,2	2 758 175	2 157 934,66	78,2
		Wydatki jednostek budżetowych w tym na:	665 000	324 193,28	48,8	665 000	324 193,28	48,8
		wynagrodzenia i składki od nich naliczane	77 500	35 003,00	45,2	77 500	35 003,00	45,2

Sprawozdanie z wykonania budżetu m.st. Warszawy za 2021 r.
CZĘŚĆ TABELARYCZNA

Dział	Rozdział	Wyszczególnienie	Plan	Wykonanie	Wskaźnik % (kol. 5/4)	Plan w tym Urząd	Wykonanie w tym Urząd	Wskaźnik % (kol. 8/7)
1	2	3	4	5	6	7	8	9
		wydatki związane z realizacją ich zadań statutowych	587 500	289 190,28	49,2	587 500	289 190,28	49,2
		Dotacje na zadania bieżące						
		Świadczenia na rzecz osób fizycznych	2 093 175	1 833 741,38	87,6	2 093 175	1 833 741,38	87,6
		Wydatki na programy finansowane z UE						
		Obsługa długu						
		Poręczenia i gwarancje						
		WYDATKI MAJĄTKOWE						
	75023	Urzędy gmin (miast i miast na prawach powiatu)	739 509 414	658 238 029,78	89,0	739 509 414	658 238 029,78	89,0
		WYDATKI BIEŻĄCE	714 450 182	643 914 861,08	90,1	714 450 182	643 914 861,08	90,1
		Wydatki jednostek budżetowych w tym na:	708 196 987	640 268 728,73	90,4	708 196 987	640 268 728,73	90,4
		wynagrodzenia i składki od nich naliczane	494 808 421	461 099 377,70	93,2	494 808 421	461 099 377,70	93,2
		wydatki związane z realizacją ich zadań statutowych	213 388 566	179 169 351,03	84,0	213 388 566	179 169 351,03	84,0
		Dotacje na zadania bieżące						
		Świadczenia na rzecz osób fizycznych	1 416 000	894 231,60	63,2	1 416 000	894 231,60	63,2
		Wydatki na programy finansowane z UE	4 837 195	2 751 900,75	56,9	4 837 195	2 751 900,75	56,9
		Obsługa długu						
		Poręczenia i gwarancje						
		WYDATKI MAJĄTKOWE	25 059 232	14 323 168,70	57,2	25 059 232	14 323 168,70	57,2
	75045	Kwalifikacja wojskowa	1 500			1 500		
		WYDATKI BIEŻĄCE	1 500			1 500		
		Wydatki jednostek budżetowych w tym na:	500			500		
		wynagrodzenia i składki od nich naliczane						
		wydatki związane z realizacją ich zadań statutowych	500			500		
		Dotacje na zadania bieżące	1 000			1 000		
		Świadczenia na rzecz osób fizycznych						
		Wydatki na programy finansowane z UE						
		Obsługa długu						
		Poręczenia i gwarancje						
		WYDATKI MAJĄTKOWE						
	75056	Spis powszechny i inne	1 893 945	1 893 934,80	100,0	1 893 945	1 893 934,80	100,0
		WYDATKI BIEŻĄCE	1 893 945	1 893 934,80	100,0	1 893 945	1 893 934,80	100,0
		Wydatki jednostek budżetowych w tym na:	1 893 945	1 893 934,80	100,0	1 893 945	1 893 934,80	100,0
		wynagrodzenia i składki od nich naliczane	1 893 380	1 893 380,00	100,0	1 893 380	1 893 380,00	100,0
		wydatki związane z realizacją ich zadań statutowych	565	554,80	98,2	565	554,80	98,2
		Dotacje na zadania bieżące						
		Świadczenia na rzecz osób fizycznych						
		Wydatki na programy finansowane z UE						
		Obsługa długu						
		Poręczenia i gwarancje						
		WYDATKI MAJĄTKOWE						
	75075	Promocja jednostek samorządu terytorialnego	12 658 727	11 514 819,45	91,0	12 658 727	11 514 819,45	91,0
		WYDATKI BIEŻĄCE	12 658 727	11 514 819,45	91,0	12 658 727	11 514 819,45	91,0
		Wydatki jednostek budżetowych w tym na:	12 624 663	11 514 819,45	91,2	12 624 663	11 514 819,45	91,2
		wynagrodzenia i składki od nich naliczane	86 507	73 904,15	85,4	86 507	73 904,15	85,4
		wydatki związane z realizacją ich zadań statutowych	12 538 156	11 440 915,30	91,2	12 538 156	11 440 915,30	91,2
		Dotacje na zadania bieżące						

Sprawozdanie z wykonania budżetu m.st. Warszawy za 2021 r.
CZĘŚĆ TABELARYCZNA

Dział	Rozdział	Wyszczególnienie	Plan	Wykonanie	Wskaźnik % (kol. 5/4)	Plan w tym Urząd	Wykonanie w tym Urząd	Wskaźnik % (kol. 8/7)
1	2	3	4	5	6	7	8	9
		Świadczenia na rzecz osób fizycznych	0			0		
		Wydatki na programy finansowane z UE	34 064			34 064		
		Obsługa długu						
		Poręczenia i gwarancje						
		WYDATKI MAJĄTKOWE						
	75095	Pozostała działalność	4 391 000	4 186 730,77	95,3	4 391 000	4 186 730,77	95,3
		WYDATKI BIEŻĄCE	4 391 000	4 186 730,77	95,3	4 391 000	4 186 730,77	95,3
		Wydatki jednostek budżetowych w tym na:	4 391 000	4 186 730,77	95,3	4 391 000	4 186 730,77	95,3
		wynagrodzenia i składki od nich naliczane						
		wydatki związane z realizacją ich zadań statutowych	4 391 000	4 186 730,77	95,3	4 391 000	4 186 730,77	95,3
		Dotacje na zadania bieżące						
		Świadczenia na rzecz osób fizycznych						
		Wydatki na programy finansowane z UE						
		Obsługa długu						
		Poręczenia i gwarancje						
		WYDATKI MAJĄTKOWE						
751		Urzędy naczelnych organów władzy państwowej, kontroli i ochrony prawa oraz sądownictwa	340 615	340 615,00	100,0	340 615	340 615,00	100,0
		WYDATKI BIEŻĄCE	340 615	340 615,00	100,0	340 615	340 615,00	100,0
		Wydatki jednostek budżetowych w tym na:	340 615	340 615,00	100,0	340 615	340 615,00	100,0
		wynagrodzenia i składki od nich naliczane	340 615	340 615,00	100,0	340 615	340 615,00	100,0
		wydatki związane z realizacją ich zadań statutowych						
		Dotacje na zadania bieżące						
		Świadczenia na rzecz osób fizycznych						
		Wydatki na programy finansowane z UE						
		Obsługa długu						
		Poręczenia i gwarancje						
		WYDATKI MAJĄTKOWE						
	75101	Urzędy naczelnych organów władzy państwowej, kontroli i ochrony prawa	340 615	340 615,00	100,0	340 615	340 615,00	100,0
		WYDATKI BIEŻĄCE	340 615	340 615,00	100,0	340 615	340 615,00	100,0
		Wydatki jednostek budżetowych w tym na:	340 615	340 615,00	100,0	340 615	340 615,00	100,0
		wynagrodzenia i składki od nich naliczane	340 615	340 615,00	100,0	340 615	340 615,00	100,0
		wydatki związane z realizacją ich zadań statutowych						
		Dotacje na zadania bieżące						
		Świadczenia na rzecz osób fizycznych						
		Wydatki na programy finansowane z UE						
		Obsługa długu						
		Poręczenia i gwarancje						
		WYDATKI MAJĄTKOWE						
752		Obrona narodowa	1 500			1 500		
		WYDATKI BIEŻĄCE	1 500			1 500		
		Wydatki jednostek budżetowych w tym na:	500			500		
		wynagrodzenia i składki od nich naliczane						
		wydatki związane z realizacją ich zadań statutowych	500			500		
		Dotacje na zadania bieżące	1 000			1 000		

Sprawozdanie z wykonania budżetu m.st. Warszawy za 2021 r.
CZĘŚĆ TABELARYCZNA

Dział	Rozdział	Wyszczególnienie	Plan	Wykonanie	Wskaźnik % (kol. 5/4)	Plan w tym Urząd	Wykonanie w tym Urząd	Wskaźnik % (kol. 8/7)
1	2	3	4	5	6	7	8	9
		Świadczenia na rzecz osób fizycznych						
		Wydatki na programy finansowane z UE						
		Obsługa długu						
		Poręczenia i gwarancje						
		WYDATKI MAJĄTKOWE						
	75295	Pozostała działalność	1 500			1 500		
		WYDATKI BIEŻĄCE	1 500			1 500		
		Wydatki jednostek budżetowych w tym na:	500			500		
		wynagrodzenia i składki od nich naliczane						
		wydatki związane z realizacją ich zadań statutowych	500			500		
		Dotacje na zadania bieżące	1 000			1 000		
		Świadczenia na rzecz osób fizycznych						
		Wydatki na programy finansowane z UE						
		Obsługa długu						
		Poręczenia i gwarancje						
		WYDATKI MAJĄTKOWE						
754		Bezpieczeństwo publiczne i ochrona przeciwpożarowa	214 812 023	206 481 843,10	96,1	7 950 941	7 153 488,93	90,0
		WYDATKI BIEŻĄCE	203 565 414	203 209 612,24	99,8	6 324 152	6 079 821,25	96,1
		Wydatki jednostek budżetowych w tym na:	194 512 896	194 181 233,88	99,8	2 255 614	2 014 367,75	89,3
		wynagrodzenia i składki od nich naliczane	165 987 757	165 955 442,87	100,0			
		wydatki związane z realizacją ich zadań statutowych	28 525 139	28 225 791,01	99,0	2 255 614	2 014 367,75	89,3
		Dotacje na zadania bieżące	3 671 640	3 670 640,00	100,0	3 671 640	3 670 640,00	100,0
		Świadczenia na rzecz osób fizycznych	5 359 845	5 357 738,36	100,0	396 898	394 813,50	99,5
		Wydatki na programy finansowane z UE	21 033	0,00	0,0			
		Obsługa długu						
		Poręczenia i gwarancje						
		WYDATKI MAJĄTKOWE	11 246 609	3 272 230,86	29,1	1 626 789	1 073 667,68	66,0
	75404	Komendy wojewódzkie Policji	610 800	610 449,58	99,9	610 800	610 449,58	99,9
		WYDATKI BIEŻĄCE						
		Wydatki jednostek budżetowych w tym na:						
		wynagrodzenia i składki od nich naliczane						
		wydatki związane z realizacją ich zadań statutowych						
		Dotacje na zadania bieżące						
		Świadczenia na rzecz osób fizycznych						
		Wydatki na programy finansowane z UE						
		Obsługa długu						
		Poręczenia i gwarancje						
		WYDATKI MAJĄTKOWE	610 800	610 449,58	99,9	610 800	610 449,58	99,9
	75405	Komendy powiatowe Policji	3 670 640	3 670 640,00	100,0	3 670 640	3 670 640,00	100,0
		WYDATKI BIEŻĄCE	3 670 640	3 670 640,00	100,0	3 670 640	3 670 640,00	100,0
		Wydatki jednostek budżetowych w tym na:						
		wynagrodzenia i składki od nich naliczane						
		wydatki związane z realizacją ich zadań statutowych						
		Dotacje na zadania bieżące	3 670 640	3 670 640,00	100,0	3 670 640	3 670 640,00	100,0
		Świadczenia na rzecz osób fizycznych						
		Wydatki na programy finansowane z UE						

Sprawozdanie z wykonania budżetu m.st. Warszawy za 2021 r.
CZĘŚĆ TABELARYCZNA

Dział	Rozdział	Wyszczególnienie	Plan	Wykonanie	Wskaźnik % (kol. 5/4)	Plan w tym Urząd	Wykonanie w tym Urząd	Wskaźnik % (kol. 8/7)
1	2	3	4	5	6	7	8	9
		Obsługa długu						
		Poręczenia i gwarancje						
		WYDATKI MAJĄTKOWE						
	75411	Komendy powiatowe Państwowej Straży Pożarnej	1 500			1 500		
		WYDATKI BIEŻĄCE	1 500			1 500		
		Wydatki jednostek budżetowych w tym na:	500			500		
		wynagrodzenia i składki od nich naliczane						
		wydatki związane z realizacją ich zadań statutowych	500			500		
		Dotacje na zadania bieżące	1 000			1 000		
		Świadczenia na rzecz osób fizycznych						
		Wydatki na programy finansowane z UE						
		Obsługa długu						
		Poręczenia i gwarancje						
		WYDATKI MAJĄTKOWE						
	75412	Ochotnicze straże pożarne	1 200 000	1 195 312,39	99,6	1 200 000	1 195 312,39	99,6
		WYDATKI BIEŻĄCE	1 200 000	1 195 312,39	99,6	1 200 000	1 195 312,39	99,6
		Wydatki jednostek budżetowych w tym na:	803 102	800 498,89	99,7	803 102	800 498,89	99,7
		wynagrodzenia i składki od nich naliczane						
		wydatki związane z realizacją ich zadań statutowych	803 102	800 498,89	99,7	803 102	800 498,89	99,7
		Dotacje na zadania bieżące						
		Świadczenia na rzecz osób fizycznych	396 898	394 813,50	99,5	396 898	394 813,50	99,5
		Wydatki na programy finansowane z UE						
		Obsługa długu						
		Poręczenia i gwarancje						
		WYDATKI MAJĄTKOWE	0			0		
	75414	Obrona cywilna	51 871	51 869,94	100,0	51 871	51 869,94	100,0
		WYDATKI BIEŻĄCE	51 871	51 869,94	100,0	51 871	51 869,94	100,0
		Wydatki jednostek budżetowych w tym na:	51 871	51 869,94	100,0	51 871	51 869,94	100,0
		wynagrodzenia i składki od nich naliczane						
		wydatki związane z realizacją ich zadań statutowych	51 871	51 869,94	100,0	51 871	51 869,94	100,0
		Dotacje na zadania bieżące						
		Świadczenia na rzecz osób fizycznych						
		Wydatki na programy finansowane z UE						
		Obsługa długu						
		Poręczenia i gwarancje						
		WYDATKI MAJĄTKOWE						
	75416	Straż gminna (miejska)	188 157 737	180 501 812,73	95,9	1 294 813	1 087 679,36	84,0
		WYDATKI BIEŻĄCE	180 757 275	180 491 972,73	99,9	1 294 813	1 087 679,36	84,0
		Wydatki jednostek budżetowych w tym na:	175 803 295	175 559 030,28	99,9	1 294 813	1 087 679,36	84,0
		wynagrodzenia i składki od nich naliczane	150 398 257	150 395 105,92	100,0			
		wydatki związane z realizacją ich zadań statutowych	25 405 038	25 163 924,36	99,1	1 294 813	1 087 679,36	84,0
		Dotacje na zadania bieżące						
		Świadczenia na rzecz osób fizycznych	4 932 947	4 932 942,45	100,0			
		Wydatki na programy finansowane z UE	21 033	0,00	0,0			
		Obsługa długu						
		Poręczenia i gwarancje						
		WYDATKI MAJĄTKOWE	7 400 462	9 840,00	0,1			

Sprawozdanie z wykonania budżetu m.st. Warszawy za 2021 r.
CZĘŚĆ TABELARYCZNA

Dział	Rozdział	Wyszczególnienie	Plan	Wykonanie	Wskaźnik % (kol. 5/4)	Plan w tym Urząd	Wykonanie w tym Urząd	Wskaźnik % (kol. 8/7)
1	2	3	4	5	6	7	8	9
	75421	Zarządzanie kryzysowe	39 000	37 679,82	96,6	39 000	37 679,82	96,6
		WYDATKI BIEŻĄCE						
		Wydatki jednostek budżetowych w tym na:						
		wynagrodzenia i składki od nich naliczane						
		wydatki związane z realizacją ich zadań statutowych						
		Dotacje na zadania bieżące						
		Świadczenia na rzecz osób fizycznych						
		Wydatki na programy finansowane z UE						
		Obsługa długu						
		Poręczenia i gwarancje						
		WYDATKI MAJĄTKOWE	39 000	37 679,82	96,6	39 000	37 679,82	96,6
	75495	Pozostała działalność	21 080 475	20 414 078,64	96,8	1 082 317	499 857,84	46,2
		WYDATKI BIEŻĄCE	17 884 128	17 799 817,18	99,5	105 328	74 319,56	70,6
		Wydatki jednostek budżetowych w tym na:	17 854 128	17 769 834,77	99,5	105 328	74 319,56	70,6
		wynagrodzenia i składki od nich naliczane	15 589 500	15 560 336,95	99,8			
		wydatki związane z realizacją ich zadań statutowych	2 264 628	2 209 497,82	97,6	105 328	74 319,56	70,6
		Dotacje na zadania bieżące						
		Świadczenia na rzecz osób fizycznych	30 000	29 982,41	99,9			
		Wydatki na programy finansowane z UE						
		Obsługa długu						
		Poręczenia i gwarancje						
		WYDATKI MAJĄTKOWE	3 196 347	2 614 261,46	81,8	976 989	425 538,28	43,6
755		Wymiar sprawiedliwości	3 500			3 500		
		WYDATKI BIEŻĄCE	3 500			3 500		
		Wydatki jednostek budżetowych w tym na:	500			500		
		wynagrodzenia i składki od nich naliczane						
		wydatki związane z realizacją ich zadań statutowych	500			500		
		Dotacje na zadania bieżące	3 000			3 000		
		Świadczenia na rzecz osób fizycznych						
		Wydatki na programy finansowane z UE						
		Obsługa długu						
		Poręczenia i gwarancje						
		WYDATKI MAJĄTKOWE						
	75515	Nieodpłatna pomoc prawna	3 500			3 500		
		WYDATKI BIEŻĄCE	3 500			3 500		
		Wydatki jednostek budżetowych w tym na:	500			500		
		wynagrodzenia i składki od nich naliczane						
		wydatki związane z realizacją ich zadań statutowych	500			500		
		Dotacje na zadania bieżące	3 000			3 000		
		Świadczenia na rzecz osób fizycznych						
		Wydatki na programy finansowane z UE						
		Obsługa długu						
		Poręczenia i gwarancje						
		WYDATKI MAJĄTKOWE						
757		Obsługa długu publicznego	189 696 267	126 534 816,27	66,7	189 696 267	126 534 816,27	66,7
		WYDATKI BIEŻĄCE	189 696 267	126 534 816,27	66,7	189 696 267	126 534 816,27	66,7
		Wydatki jednostek budżetowych w tym na:	50 000	0,00	0,0	50 000	0,00	0,0

Sprawozdanie z wykonania budżetu m.st. Warszawy za 2021 r.
CZĘŚĆ TABELARYCZNA

Dział	Rozdział	Wyszczególnienie	Plan	Wykonanie	Wskaźnik % (kol. 5/4)	Plan w tym Urząd	Wykonanie w tym Urząd	Wskaźnik % (kol. 8/7)
1	2	3	4	5	6	7	8	9
		wynagrodzenia i składki od nich naliczane						
		wydatki związane z realizacją ich zadań statutowych	50 000	0,00	0,0	50 000	0,00	0,0
		Dotacje na zadania bieżące						
		Świadczenia na rzecz osób fizycznych						
		Wydatki na programy finansowane z UE						
		Obsługa długu	181 646 267	126 534 816,27	69,7	181 646 267	126 534 816,27	69,7
		Poręczenia i gwarancje	8 000 000			8 000 000		
		WYDATKI MAJĄTKOWE						
	75702	Obsługa papierów wartościowych, kredytów i pożyczek oraz innych zobowiązań jednostek samorządu terytorialnego zaliczanych do tytułu dłużnego - kredyty i pożyczki	181 696 267	126 534 816,27	69,6	181 696 267	126 534 816,27	69,6
		WYDATKI BIEŻĄCE	181 696 267	126 534 816,27	69,6	181 696 267	126 534 816,27	69,6
		Wydatki jednostek budżetowych w tym na:	50 000	0,00	0,0	50 000	0,00	0,0
		wynagrodzenia i składki od nich naliczane						
		wydatki związane z realizacją ich zadań statutowych	50 000	0,00	0,0	50 000	0,00	0,0
		Dotacje na zadania bieżące						
		Świadczenia na rzecz osób fizycznych						
		Wydatki na programy finansowane z UE						
		Obsługa długu	181 646 267	126 534 816,27	69,7	181 646 267	126 534 816,27	69,7
		Poręczenia i gwarancje						
		WYDATKI MAJĄTKOWE						
	75704	Rozliczenia z tytułu poręczeń i gwarancji udzielonych przez Skarb Państwa lub jednostkę samorządu terytorialnego	8 000 000			8 000 000		
		WYDATKI BIEŻĄCE	8 000 000			8 000 000		
		Wydatki jednostek budżetowych w tym na:						
		wynagrodzenia i składki od nich naliczane						
		wydatki związane z realizacją ich zadań statutowych						
		Dotacje na zadania bieżące						
		Świadczenia na rzecz osób fizycznych						
		Wydatki na programy finansowane z UE						
		Obsługa długu						
		Poręczenia i gwarancje	8 000 000			8 000 000		
		WYDATKI MAJĄTKOWE						
758		Różne rozliczenia	520 894 150	446 124 602,85	85,6	520 894 150	446 124 602,85	85,6
		WYDATKI BIEŻĄCE	520 836 970	446 124 602,85	85,7	520 836 970	446 124 602,85	85,7
		Wydatki jednostek budżetowych w tym na:	79 341 770	4 864 997,35	6,1	79 341 770	4 864 997,35	6,1
		wynagrodzenia i składki od nich naliczane	61 000	50 420,00	82,7	61 000	50 420,00	82,7
		wydatki związane z realizacją ich zadań statutowych	79 280 770	4 814 577,35	6,1	79 280 770	4 814 577,35	6,1
		Dotacje na zadania bieżące	441 367 200	441 225 247,68	100,0	441 367 200	441 225 247,68	100,0
		Świadczenia na rzecz osób fizycznych	128 000	34 357,82	26,8	128 000	34 357,82	26,8
		Wydatki na programy finansowane z UE						
		Obsługa długu						
		Poręczenia i gwarancje						
		WYDATKI MAJĄTKOWE	57 180			57 180		
	75814	Różne rozliczenia finansowe	3 468 572	2 919 874,55	84,2	3 468 572	2 919 874,55	84,2

Sprawozdanie z wykonania budżetu m.st. Warszawy za 2021 r.
CZĘŚĆ TABELARYCZNA

Dział	Rozdział	Wyszczególnienie	Plan	Wykonanie	Wskaźnik % (kol. 5/4)	Plan w tym Urząd	Wykonanie w tym Urząd	Wskaźnik % (kol. 8/7)
1	2	3	4	5	6	7	8	9
		WYDATKI BIEŻĄCE	3 468 572	2 919 874,55	84,2	3 468 572	2 919 874,55	84,2
		Wydatki jednostek budżetowych w tym na:	3 101 970	2 788 867,05	89,9	3 101 970	2 788 867,05	89,9
		wynagrodzenia i składki od nich naliczane						
		wydatki związane z realizacją ich zadań statutowych	3 101 970	2 788 867,05	89,9	3 101 970	2 788 867,05	89,9
		Dotacje na zadania bieżące	238 602	96 649,68	40,5	238 602	96 649,68	40,5
		Świadczenia na rzecz osób fizycznych	128 000	34 357,82	26,8	128 000	34 357,82	26,8
		Wydatki na programy finansowane z UE						
		Obsługa długu						
		Poręczenia i gwarancje						
		WYDATKI MAJĄTKOWE						
	75818	Rezerwy ogólne i celowe	73 955 220			73 955 220		
		WYDATKI BIEŻĄCE	73 898 040			73 898 040		
		Wydatki jednostek budżetowych w tym na:	73 898 040			73 898 040		
		wynagrodzenia i składki od nich naliczane						
		wydatki związane z realizacją ich zadań statutowych	73 898 040			73 898 040		
		Dotacje na zadania bieżące						
		Świadczenia na rzecz osób fizycznych						
		Wydatki na programy finansowane z UE						
		Obsługa długu						
		Poręczenia i gwarancje						
		WYDATKI MAJĄTKOWE	57 180			57 180		
	75820	Prywatyzacja	2 341 760	2 076 130,30	88,7	2 341 760	2 076 130,30	88,7
		WYDATKI BIEŻĄCE	2 341 760	2 076 130,30	88,7	2 341 760	2 076 130,30	88,7
		Wydatki jednostek budżetowych w tym na:	2 341 760	2 076 130,30	88,7	2 341 760	2 076 130,30	88,7
		wynagrodzenia i składki od nich naliczane	61 000	50 420,00	82,7	61 000	50 420,00	82,7
		wydatki związane z realizacją ich zadań statutowych	2 280 760	2 025 710,30	88,8	2 280 760	2 025 710,30	88,8
		Dotacje na zadania bieżące						
		Świadczenia na rzecz osób fizycznych						
		Wydatki na programy finansowane z UE						
		Obsługa długu						
		Poręczenia i gwarancje						
		WYDATKI MAJĄTKOWE						
	75831	Część równoważąca subwencji ogólnej dla gmin	441 128 598	441 128 598,00	100,0	441 128 598	441 128 598,00	100,0
		WYDATKI BIEŻĄCE	441 128 598	441 128 598,00	100,0	441 128 598	441 128 598,00	100,0
		Wydatki jednostek budżetowych w tym na:						
		wynagrodzenia i składki od nich naliczane						
		wydatki związane z realizacją ich zadań statutowych						
		Dotacje na zadania bieżące	441 128 598	441 128 598,00	100,0	441 128 598	441 128 598,00	100,0
		Świadczenia na rzecz osób fizycznych						
		Wydatki na programy finansowane z UE						
		Obsługa długu						
		Poręczenia i gwarancje						
		WYDATKI MAJĄTKOWE						
801		Oświata i wychowanie	55 164 996	51 477 706,53	93,3	47 789 624	45 751 931,68	95,7
		WYDATKI BIEŻĄCE	48 598 711	46 116 309,73	94,9	47 789 624	45 751 931,68	95,7
		Wydatki jednostek budżetowych w tym na:	15 747 481	14 439 430,41	91,7	15 552 428	14 306 012,41	92,0

Sprawozdanie z wykonania budżetu m.st. Warszawy za 2021 r.
CZĘŚĆ TABELARYCZNA

Dział	Rozdział	Wyszczególnienie	Plan	Wykonanie	Wskaźnik % (kol. 5/4)	Plan w tym Urząd	Wykonanie w tym Urząd	Wskaźnik % (kol. 8/7)
1	2	3	4	5	6	7	8	9
		wynagrodzenia i składki od nich naliczane	340 878	227 700,54	66,8	340 878	227 700,54	66,8
		wydatki związane z realizacją ich zadań statutowych	15 406 603	14 211 729,87	92,2	15 211 550	14 078 311,87	92,6
		Dotacje na zadania bieżące	31 111 620	30 891 450,85	99,3	31 111 620	30 891 450,85	99,3
		Świadczenia na rzecz osób fizycznych						
		Wydatki na programy finansowane z UE	1 739 610	785 428,47	45,1	1 125 576	554 468,42	49,3
		Obsługa długu						
		Poręczenia i gwarancje						
		WYDATKI MAJĄTKOWE	6 566 285	5 361 396,80	81,7			
	80101	Szkoły podstawowe	8 000			8 000		
		WYDATKI BIEŻĄCE	8 000			8 000		
		Wydatki jednostek budżetowych w tym na:	1 000			1 000		
		wynagrodzenia i składki od nich naliczane						
		wydatki związane z realizacją ich zadań statutowych	1 000			1 000		
		Dotacje na zadania bieżące	7 000			7 000		
		Świadczenia na rzecz osób fizycznych						
		Wydatki na programy finansowane z UE						
		Obsługa długu						
		Poręczenia i gwarancje						
		WYDATKI MAJĄTKOWE						
	80102	Szkoły podstawowe specjalne	27 265 675	25 992 585,60	95,3	20 699 390	20 631 188,80	99,7
		WYDATKI BIEŻĄCE	20 699 390	20 631 188,80	99,7	20 699 390	20 631 188,80	99,7
		Wydatki jednostek budżetowych w tym na:	500			500		
		wynagrodzenia i składki od nich naliczane						
		wydatki związane z realizacją ich zadań statutowych	500			500		
		Dotacje na zadania bieżące	20 698 890	20 631 188,80	99,7	20 698 890	20 631 188,80	99,7
		Świadczenia na rzecz osób fizycznych						
		Wydatki na programy finansowane z UE						
		Obsługa długu						
		Poręczenia i gwarancje						
		WYDATKI MAJĄTKOWE	6 566 285	5 361 396,80	81,7			
	80103	Oddziały przedszkolne w szkołach podstawowych	60 000	10 038,85	16,7	60 000	10 038,85	16,7
		WYDATKI BIEŻĄCE	60 000	10 038,85	16,7	60 000	10 038,85	16,7
		Wydatki jednostek budżetowych w tym na:	60 000	10 038,85	16,7	60 000	10 038,85	16,7
		wynagrodzenia i składki od nich naliczane						
		wydatki związane z realizacją ich zadań statutowych	60 000	10 038,85	16,7	60 000	10 038,85	16,7
		Dotacje na zadania bieżące	0			0		
		Świadczenia na rzecz osób fizycznych						
		Wydatki na programy finansowane z UE						
		Obsługa długu						
		Poręczenia i gwarancje						
		WYDATKI MAJĄTKOWE						
	80104	Przedszkola	6 252 000	5 625 570,67	90,0	6 252 000	5 625 570,67	90,0
		WYDATKI BIEŻĄCE	6 252 000	5 625 570,67	90,0	6 252 000	5 625 570,67	90,0
		Wydatki jednostek budżetowych w tym na:	6 250 500	5 625 570,67	90,0	6 250 500	5 625 570,67	90,0
		wynagrodzenia i składki od nich naliczane						
		wydatki związane z realizacją ich zadań statutowych	6 250 500	5 625 570,67	90,0	6 250 500	5 625 570,67	90,0

Sprawozdanie z wykonania budżetu m.st. Warszawy za 2021 r.
CZĘŚĆ TABELARYCZNA

Dział	Rozdział	Wyszczególnienie	Plan	Wykonanie	Wskaźnik % (kol. 5/4)	Plan w tym Urząd	Wykonanie w tym Urząd	Wskaźnik % (kol. 8/7)
1	2	3	4	5	6	7	8	9
		Dotacje na zadania bieżące	1 500			1 500		
		Świadczenia na rzecz osób fizycznych						
		Wydatki na programy finansowane z UE						
		Obsługa długu						
		Poreczenia i gwarancje						
		WYDATKI MAJĄTKOWE						
	80105	Przedszkola specjalne	2 000			2 000		
		WYDATKI BIEŻĄCE	2 000			2 000		
		Wydatki jednostek budżetowych w tym na:	500			500		
		wynagrodzenia i składki od nich naliczane						
		wydatki związane z realizacją ich zadań statutowych	500			500		
		Dotacje na zadania bieżące	1 500			1 500		
		Świadczenia na rzecz osób fizycznych						
		Wydatki na programy finansowane z UE						
		Obsługa długu						
		Poreczenia i gwarancje						
		WYDATKI MAJĄTKOWE						
	80106	Inne formy wychowania przedszkolnego	200 000	186 793,53	93,4	200 000	186 793,53	93,4
		WYDATKI BIEŻĄCE	200 000	186 793,53	93,4	200 000	186 793,53	93,4
		Wydatki jednostek budżetowych w tym na:	200 000	186 793,53	93,4	200 000	186 793,53	93,4
		wynagrodzenia i składki od nich naliczane						
		wydatki związane z realizacją ich zadań statutowych	200 000	186 793,53	93,4	200 000	186 793,53	93,4
		Dotacje na zadania bieżące	0			0		
		Świadczenia na rzecz osób fizycznych						
		Wydatki na programy finansowane z UE						
		Obsługa długu						
		Poreczenia i gwarancje						
		WYDATKI MAJĄTKOWE						
	80115	Technika	2 000			2 000		
		WYDATKI BIEŻĄCE	2 000			2 000		
		Wydatki jednostek budżetowych w tym na:	500			500		
		wynagrodzenia i składki od nich naliczane						
		wydatki związane z realizacją ich zadań statutowych	500			500		
		Dotacje na zadania bieżące	1 500			1 500		
		Świadczenia na rzecz osób fizycznych						
		Wydatki na programy finansowane z UE						
		Obsługa długu						
		Poreczenia i gwarancje						
		WYDATKI MAJĄTKOWE						
	80120	Licea ogólnokształcące	2 000			2 000		
		WYDATKI BIEŻĄCE	2 000			2 000		
		Wydatki jednostek budżetowych w tym na:	500			500		
		wynagrodzenia i składki od nich naliczane						
		wydatki związane z realizacją ich zadań statutowych	500			500		
		Dotacje na zadania bieżące	1 500			1 500		
		Świadczenia na rzecz osób fizycznych						

Sprawozdanie z wykonania budżetu m.st. Warszawy za 2021 r.
CZĘŚĆ TABELARYCZNA

Dział	Rozdział	Wyszczególnienie	Plan	Wykonanie	Wskaźnik % (kol. 5/4)	Plan w tym Urząd	Wykonanie w tym Urząd	Wskaźnik % (kol. 8/7)
1	2	3	4	5	6	7	8	9
		Wydatki na programy finansowane z UE						
		Obsługa długu						
		Poreczenia i gwarancje						
		WYDATKI MAJĄTKOWE						
	80121	Licea ogólnokształcące specjalne	863 513	853 300,16	98,8	863 513	853 300,16	98,8
		WYDATKI BIEŻĄCE	863 513	853 300,16	98,8	863 513	853 300,16	98,8
		Wydatki jednostek budżetowych w tym na:	0			0		
		wynagrodzenia i składki od nich naliczane						
		wydatki związane z realizacją ich zadań statutowych	0			0		
		Dotacje na zadania bieżące	863 513	853 300,16	98,8	863 513	853 300,16	98,8
		Świadczenia na rzecz osób fizycznych						
		Wydatki na programy finansowane z UE						
		Obsługa długu						
		Poreczenia i gwarancje						
		WYDATKI MAJĄTKOWE						
	80132	Szkoły artystyczne	1 100			1 100		
		WYDATKI BIEŻĄCE	1 100			1 100		
		Wydatki jednostek budżetowych w tym na:	100			100		
		wynagrodzenia i składki od nich naliczane						
		wydatki związane z realizacją ich zadań statutowych	100			100		
		Dotacje na zadania bieżące	1 000			1 000		
		Świadczenia na rzecz osób fizycznych						
		Wydatki na programy finansowane z UE						
		Obsługa długu						
		Poreczenia i gwarancje						
		WYDATKI MAJĄTKOWE						
	80134	Szkoły zawodowe specjalne	4 501 062	4 451 797,01	98,9	4 501 062	4 451 797,01	98,9
		WYDATKI BIEŻĄCE	4 501 062	4 451 797,01	98,9	4 501 062	4 451 797,01	98,9
		Wydatki jednostek budżetowych w tym na:						
		wynagrodzenia i składki od nich naliczane						
		wydatki związane z realizacją ich zadań statutowych						
		Dotacje na zadania bieżące	4 501 062	4 451 797,01	98,9	4 501 062	4 451 797,01	98,9
		Świadczenia na rzecz osób fizycznych						
		Wydatki na programy finansowane z UE						
		Obsługa długu						
		Poreczenia i gwarancje						
		WYDATKI MAJĄTKOWE	0	0,00	-			
	80146	Dokształcanie i doskonalenie nauczycieli	441 350	128 412,00	29,1	441 350	128 412,00	29,1
		WYDATKI BIEŻĄCE	441 350	128 412,00	29,1	441 350	128 412,00	29,1
		Wydatki jednostek budżetowych w tym na:	441 350	128 412,00	29,1	441 350	128 412,00	29,1
		wynagrodzenia i składki od nich naliczane	733			733		
		wydatki związane z realizacją ich zadań statutowych	440 617	128 412,00	29,1	440 617	128 412,00	29,1
		Dotacje na zadania bieżące						
		Świadczenia na rzecz osób fizycznych						
		Wydatki na programy finansowane z UE						
		Obsługa długu						

Sprawozdanie z wykonania budżetu m.st. Warszawy za 2021 r.
CZĘŚĆ TABELARYCZNA

Dział	Rozdział	Wyszczególnienie	Plan	Wykonanie	Wskaźnik % (kol. 5/4)	Plan w tym Urząd	Wykonanie w tym Urząd	Wskaźnik % (kol. 8/7)
1	2	3	4	5	6	7	8	9
		Poręczenia i gwarancje						
		WYDATKI MAJĄTKOWE						
	80149	Realizacja zadań wymagających stosowania specjalnej organizacji nauki i metod pracy dla dzieci w przedszkolach, oddziałach przedszkolnych w szkołach podstawowych i innych formach wychowania przedszkolnego	1 733 155	1 681 789,23	97,0	1 733 155	1 681 789,23	97,0
		WYDATKI BIEŻĄCE	1 733 155	1 681 789,23	97,0	1 733 155	1 681 789,23	97,0
		Wydatki jednostek budżetowych w tym na:						
		wynagrodzenia i składki od nich naliczane						
		wydatki związane z realizacją ich zadań statutowych						
		Dotacje na zadania bieżące	1 733 155	1 681 789,23	97,0	1 733 155	1 681 789,23	97,0
		Świadczenia na rzecz osób fizycznych						
		Wydatki na programy finansowane z UE						
		Obsługa długu						
		Poręczenia i gwarancje						
		WYDATKI MAJĄTKOWE						
	80150	Realizacja zadań wymagających stosowania specjalnej organizacji nauki i metod pracy dla dzieci i młodzieży w szkołach podstawowych	1 100			1 100		
		WYDATKI BIEŻĄCE	1 100			1 100		
		Wydatki jednostek budżetowych w tym na:	100			100		
		wynagrodzenia i składki od nich naliczane						
		wydatki związane z realizacją ich zadań statutowych	100			100		
		Dotacje na zadania bieżące	1 000			1 000		
		Świadczenia na rzecz osób fizycznych						
		Wydatki na programy finansowane z UE						
		Obsługa długu						
		Poręczenia i gwarancje						
		WYDATKI MAJĄTKOWE						
	80153	Zapewnienie uczniom prawa do bezpłatnego dostępu do podręczników, materiałów edukacyjnych lub materiałów ćwiczeniowych	101 434	97 719,37	96,3	101 434	97 719,37	96,3
		WYDATKI BIEŻĄCE	101 434	97 719,37	96,3	101 434	97 719,37	96,3
		Wydatki jednostek budżetowych w tym na:	101 434	97 719,37	96,3	101 434	97 719,37	96,3
		wynagrodzenia i składki od nich naliczane	34 646	33 759,37	97,4	34 646	33 759,37	97,4
		wydatki związane z realizacją ich zadań statutowych	66 788	63 960,00	95,8	66 788	63 960,00	95,8
		Dotacje na zadania bieżące						
		Świadczenia na rzecz osób fizycznych						
		Wydatki na programy finansowane z UE						
		Obsługa długu						
		Poręczenia i gwarancje						
		WYDATKI MAJĄTKOWE						
	80195	Pozostała działalność	13 730 607	12 449 700,11	90,7	12 921 520	12 085 322,06	93,5
		WYDATKI BIEŻĄCE	13 730 607	12 449 700,11	90,7	12 921 520	12 085 322,06	93,5
		Wydatki jednostek budżetowych w tym na:	8 690 997	8 390 895,99	96,5	8 495 944	8 257 477,99	97,2
		wynagrodzenia i składki od nich naliczane	305 499	193 941,17	63,5	305 499	193 941,17	63,5

Sprawozdanie z wykonania budżetu m.st. Warszawy za 2021 r.
CZĘŚĆ TABELARYCZNA

Dział	Rozdział	Wyszczególnienie	Plan	Wykonanie	Wskaźnik % (kol. 5/4)	Plan w tym Urząd	Wykonanie w tym Urząd	Wskaźnik % (kol. 8/7)
1	2	3	4	5	6	7	8	9
		wydatki związane z realizacją ich zadań statutowych	8 385 498	8 196 954,82	97,8	8 190 445	8 063 536,82	98,5
		Dotacje na zadania bieżące	3 300 000	3 273 375,65	99,2	3 300 000	3 273 375,65	99,2
		Świadczenia na rzecz osób fizycznych						
		Wydatki na programy finansowane z UE	1 739 610	785 428,47	45,1	1 125 576	554 468,42	49,3
		Obsługa długu						
		Poreczenia i gwarancje						
		WYDATKI MAJĄTKOWE						
851		Ochrona zdrowia	348 917 603	314 342 901,84	90,1	213 519 092	193 091 052,69	90,4
		WYDATKI BIEŻĄCE	95 855 953	85 005 573,37	88,7	77 492 490	61 419 463,23	79,3
		Wydatki jednostek budżetowych w tym na:	56 148 883	48 554 591,62	86,5	37 826 099	25 009 160,33	66,1
		wynagrodzenia i składki od nich naliczane	13 945 824	13 702 108,47	98,3	671 964	507 145,17	75,5
		wydatki związane z realizacją ich zadań statutowych	42 203 059	34 852 483,15	82,6	37 154 135	24 502 015,16	65,9
		Dotacje na zadania bieżące	39 666 391	36 410 302,90	91,8	39 666 391	36 410 302,90	91,8
		Świadczenia na rzecz osób fizycznych	40 679	40 678,85	100,0			
		Wydatki na programy finansowane z UE						
		Obsługa długu						
		Poreczenia i gwarancje						
		WYDATKI MAJĄTKOWE	253 061 650	229 337 328,47	90,6	136 026 602	131 671 589,46	96,8
85111		Szpitalne ogólne	247 921 608	231 842 161,14	93,5	130 937 200	128 193 920,76	97,9
		WYDATKI BIEŻĄCE	6 502 430	12 407 293,75	190,8	6 502 430	6 374 163,30	98,0
		Wydatki jednostek budżetowych w tym na:	3 761 430	9 743 987,27	259,1	3 761 430	3 710 856,82	98,7
		wynagrodzenia i składki od nich naliczane						
		wydatki związane z realizacją ich zadań statutowych	3 761 430	9 743 987,27	259,1	3 761 430	3 710 856,82	98,7
		Dotacje na zadania bieżące	2 741 000	2 663 306,48	97,2	2 741 000	2 663 306,48	97,2
		Świadczenia na rzecz osób fizycznych						
		Wydatki na programy finansowane z UE						
		Obsługa długu						
		Poreczenia i gwarancje						
		WYDATKI MAJĄTKOWE	241 419 178	219 434 867,39	90,9	124 434 770	121 819 757,46	97,9
85117		Zakłady opiekuńczo-lecznicze i pielęgnacyjno-opiekuńcze	2 420 000	2 419 691,00	100,0	2 420 000	2 419 691,00	100,0
		WYDATKI BIEŻĄCE	2 420 000	2 419 691,00	100,0	2 420 000	2 419 691,00	100,0
		Wydatki jednostek budżetowych w tym na:						
		wynagrodzenia i składki od nich naliczane						
		wydatki związane z realizacją ich zadań statutowych						
		Dotacje na zadania bieżące	2 420 000	2 419 691,00	100,0	2 420 000	2 419 691,00	100,0
		Świadczenia na rzecz osób fizycznych						
		Wydatki na programy finansowane z UE						
		Obsługa długu						
		Poreczenia i gwarancje						
		WYDATKI MAJĄTKOWE						
85121		Lecznictwo ambulatoryjne	11 091 832	9 351 832,00	84,3	11 091 832	9 351 832,00	84,3
		WYDATKI BIEŻĄCE	0			0		
		Wydatki jednostek budżetowych w tym na:						
		wynagrodzenia i składki od nich naliczane						
		wydatki związane z realizacją ich zadań statutowych						
		Dotacje na zadania bieżące	0			0		

Sprawozdanie z wykonania budżetu m.st. Warszawy za 2021 r.
CZĘŚĆ TABELARYCZNA

Dział	Rozdział	Wyszczególnienie	Plan	Wykonanie	Wskaźnik % (kol. 5/4)	Plan w tym Urząd	Wykonanie w tym Urząd	Wskaźnik % (kol. 8/7)
1	2	3	4	5	6	7	8	9
		Świadczenia na rzecz osób fizycznych						
		Wydatki na programy finansowane z UE						
		Obsługa długu						
		Poręczenia i gwarancje						
		WYDATKI MAJĄTKOWE	11 091 832	9 351 832,00	84,3	11 091 832	9 351 832,00	84,3
	85141	Ratownictwo medyczne	500 000	500 000,00	100,0	500 000	500 000,00	100,0
		WYDATKI BIEŻĄCE						
		Wydatki jednostek budżetowych w tym na:						
		wynagrodzenia i składki od nich naliczane						
		wydatki związane z realizacją ich zadań statutowych						
		Dotacje na zadania bieżące						
		Świadczenia na rzecz osób fizycznych						
		Wydatki na programy finansowane z UE						
		Obsługa długu						
		Poręczenia i gwarancje						
		WYDATKI MAJĄTKOWE	500 000	500 000,00	100,0	500 000	500 000,00	100,0
	85149	Programy polityki zdrowotnej	33 405 706	25 424 016,91	76,1	33 405 706	25 424 016,91	76,1
		WYDATKI BIEŻĄCE	33 405 706	25 424 016,91	76,1	33 405 706	25 424 016,91	76,1
		Wydatki jednostek budżetowych w tym na:	24 697 376	18 840 781,50	76,3	24 697 376	18 840 781,50	76,3
		wynagrodzenia i składki od nich naliczane						
		wydatki związane z realizacją ich zadań statutowych	24 697 376	18 840 781,50	76,3	24 697 376	18 840 781,50	76,3
		Dotacje na zadania bieżące	8 708 330	6 583 235,41	75,6	8 708 330	6 583 235,41	75,6
		Świadczenia na rzecz osób fizycznych						
		Wydatki na programy finansowane z UE						
		Obsługa długu						
		Poręczenia i gwarancje						
		WYDATKI MAJĄTKOWE						
	85152	Zapobieganie i zwalczanie AIDS	1 233 660	1 233 060,00	100,0	1 233 660	1 233 060,00	100,0
		WYDATKI BIEŻĄCE	1 233 660	1 233 060,00	100,0	1 233 660	1 233 060,00	100,0
		Wydatki jednostek budżetowych w tym na:	39 360	39 360,00	100,0	39 360	39 360,00	100,0
		wynagrodzenia i składki od nich naliczane						
		wydatki związane z realizacją ich zadań statutowych	39 360	39 360,00	100,0	39 360	39 360,00	100,0
		Dotacje na zadania bieżące	1 194 300	1 193 700,00	99,9	1 194 300	1 193 700,00	99,9
		Świadczenia na rzecz osób fizycznych						
		Wydatki na programy finansowane z UE						
		Obsługa długu						
		Poręczenia i gwarancje						
		WYDATKI MAJĄTKOWE						
	85153	Zwalczanie narkomanii	1 432 240	1 351 720,00	94,4	1 432 240	1 351 720,00	94,4
		WYDATKI BIEŻĄCE	1 432 240	1 351 720,00	94,4	1 432 240	1 351 720,00	94,4
		Wydatki jednostek budżetowych w tym na:	54 240	51 720,00	95,4	54 240	51 720,00	95,4
		wynagrodzenia i składki od nich naliczane						
		wydatki związane z realizacją ich zadań statutowych	54 240	51 720,00	95,4	54 240	51 720,00	95,4
		Dotacje na zadania bieżące	1 378 000	1 300 000,00	94,3	1 378 000	1 300 000,00	94,3
		Świadczenia na rzecz osób fizycznych						
		Wydatki na programy finansowane z UE						
		Obsługa długu						

Sprawozdanie z wykonania budżetu m.st. Warszawy za 2021 r.
CZĘŚĆ TABELARYCZNA

Dział	Rozdział	Wyszczególnienie	Plan	Wykonanie	Wskaźnik % (kol. 5/4)	Plan w tym Urząd	Wykonanie w tym Urząd	Wskaźnik % (kol. 8/7)
1	2	3	4	5	6	7	8	9
		Poręczenia i gwarancje						
		WYDATKI MAJĄTKOWE						
	85154	Przeciwdziałanie alkoholizmowi	37 783 843	30 536 238,58	80,8	29 300 183	22 853 324,33	78,0
		WYDATKI BIEŻĄCE	37 783 843	30 536 238,58	80,8	29 300 183	22 853 324,33	78,0
		Wydatki jednostek budżetowych w tym na:	14 562 082	8 285 868,57	56,9	6 078 422	602 954,32	9,9
		wynagrodzenia i składki od nich naliczane	5 576 383	5 434 189,01	97,5	250 000	186 700,00	74,7
		wydatki związane z realizacją ich zadań statutowych	8 985 699	2 851 679,56	31,7	5 828 422	416 254,32	7,1
		Dotacje na zadania bieżące	23 221 761	22 250 370,01	95,8	23 221 761	22 250 370,01	95,8
		Świadczenia na rzecz osób fizycznych						
		Wydatki na programy finansowane z UE						
		Obsługa długu						
		Poręczenia i gwarancje						
		WYDATKI MAJĄTKOWE						
	85156	Składki na ubezpieczenie zdrowotne oraz świadczenia dla osób nieobjętych obowiązkiem ubezpieczenia zdrowotnego	89 654	83 644,20	93,3	89 654	83 644,20	93,3
		WYDATKI BIEŻĄCE	89 654	83 644,20	93,3	89 654	83 644,20	93,3
		Wydatki jednostek budżetowych w tym na:	87 654	83 644,20	95,4	87 654	83 644,20	95,4
		wynagrodzenia i składki od nich naliczane						
		wydatki związane z realizacją ich zadań statutowych	87 654	83 644,20	95,4	87 654	83 644,20	95,4
		Dotacje na zadania bieżące	2 000			2 000		
		Świadczenia na rzecz osób fizycznych						
		Wydatki na programy finansowane z UE						
		Obsługa długu						
		Poręczenia i gwarancje						
		WYDATKI MAJĄTKOWE						
	85158	Izby wytrzeźwień	9 930 443	9 920 694,52	99,9			
		WYDATKI BIEŻĄCE	9 879 803	9 870 065,44	99,9			
		Wydatki jednostek budżetowych w tym na:	9 839 124	9 829 386,59	99,9			
		wynagrodzenia i składki od nich naliczane	7 947 477	7 947 474,29	100,0			
		wydatki związane z realizacją ich zadań statutowych	1 891 647	1 881 912,30	99,5			
		Dotacje na zadania bieżące						
		Świadczenia na rzecz osób fizycznych	40 679	40 678,85	100,0			
		Wydatki na programy finansowane z UE						
		Obsługa długu						
		Poręczenia i gwarancje						
		WYDATKI MAJĄTKOWE	50 640	50 629,08	100,0			
	85195	Pozostała działalność	3 108 617	1 679 843,49	54,0	3 108 617	1 679 843,49	54,0
		WYDATKI BIEŻĄCE	3 108 617	1 679 843,49	54,0	3 108 617	1 679 843,49	54,0
		Wydatki jednostek budżetowych w tym na:	3 107 617	1 679 843,49	54,1	3 107 617	1 679 843,49	54,1
		wynagrodzenia i składki od nich naliczane	421 964	320 445,17	75,9	421 964	320 445,17	75,9
		wydatki związane z realizacją ich zadań statutowych	2 685 653	1 359 398,32	50,6	2 685 653	1 359 398,32	50,6
		Dotacje na zadania bieżące	1 000			1 000		
		Świadczenia na rzecz osób fizycznych						
		Wydatki na programy finansowane z UE						
		Obsługa długu						
		Poręczenia i gwarancje						
		WYDATKI MAJĄTKOWE						

Sprawozdanie z wykonania budżetu m.st. Warszawy za 2021 r.
CZĘŚĆ TABELARYCZNA

Dział	Rozdział	Wyszczególnienie	Plan	Wykonanie	Wskaźnik % (kol. 5/4)	Plan w tym Urząd	Wykonanie w tym Urząd	Wskaźnik % (kol. 8/7)
1	2	3	4	5	6	7	8	9
852		Pomoc społeczna	114 277 315	104 810 575,52	91,7	43 432 408	40 740 597,32	93,8
		WYDATKI BIEŻĄCE	112 637 674	104 106 930,58	92,4	43 432 408	40 740 597,32	93,8
		Wydatki jednostek budżetowych w tym na:	72 181 253	66 053 070,00	91,5	3 059 987	2 733 059,67	89,3
		wynagrodzenia i składki od nich naliczane	8 860 875	8 078 927,28	91,2	149 540	134 006,26	89,6
		wydatki związane z realizacją ich zadań statutowych	63 320 378	57 974 142,72	91,6	2 910 447	2 599 053,41	89,3
		Dotacje na zadania bieżące	40 372 421	38 007 537,65	94,1	40 372 421	38 007 537,65	94,1
		Świadczenia na rzecz osób fizycznych	84 000	46 322,93	55,1			
		Wydatki na programy finansowane z UE						
		Obsługa długu						
		Poręczenia i gwarancje						
		WYDATKI MAJĄTKOWE	1 639 641	703 644,94	42,9			
	85202	Domy pomocy społecznej	11 676	5 952,30	51,0	11 676	5 952,30	51,0
		WYDATKI BIEŻĄCE	11 676	5 952,30	51,0	11 676	5 952,30	51,0
		Wydatki jednostek budżetowych w tym na:	676	176,00	26,0	676	176,00	26,0
		wynagrodzenia i składki od nich naliczane						
		wydatki związane z realizacją ich zadań statutowych	676	176,00	26,0	676	176,00	26,0
		Dotacje na zadania bieżące	11 000	5 776,30	52,5	11 000	5 776,30	52,5
		Świadczenia na rzecz osób fizycznych						
		Wydatki na programy finansowane z UE						
		Obsługa długu						
		Poręczenia i gwarancje						
		WYDATKI MAJĄTKOWE						
	85203	Ośrodki wsparcia	2 059 171	1 967 772,08	95,6	599 690	548 364,39	91,4
		WYDATKI BIEŻĄCE	2 059 171	1 967 772,08	95,6	599 690	548 364,39	91,4
		Wydatki jednostek budżetowych w tym na:	1 458 481	1 417 761,53	97,2	1 000	1,33	0,1
		wynagrodzenia i składki od nich naliczane	964 440	936 780,76	97,1			
		wydatki związane z realizacją ich zadań statutowych	494 041	480 980,77	97,4	1 000	1,33	0,1
		Dotacje na zadania bieżące	598 690	548 363,06	91,6	598 690	548 363,06	91,6
		Świadczenia na rzecz osób fizycznych	2 000	1 647,49	82,4			
		Wydatki na programy finansowane z UE						
		Obsługa długu						
		Poręczenia i gwarancje						
		WYDATKI MAJĄTKOWE						
	85205	Zadania w zakresie przeciwdziałania przemocy w rodzinie	994 896	986 239,04	99,1	700		
		WYDATKI BIEŻĄCE	994 896	986 239,04	99,1	700		
		Wydatki jednostek budżetowych w tym na:	994 396	986 239,04	99,2	200		
		wynagrodzenia i składki od nich naliczane	845 852	843 787,78	99,8			
		wydatki związane z realizacją ich zadań statutowych	148 544	142 451,26	95,9	200		
		Dotacje na zadania bieżące	500			500		
		Świadczenia na rzecz osób fizycznych						
		Wydatki na programy finansowane z UE						
		Obsługa długu						
		Poręczenia i gwarancje						
		WYDATKI MAJĄTKOWE						

Sprawozdanie z wykonania budżetu m.st. Warszawy za 2021 r.
CZĘŚĆ TABELARYCZNA

Dział	Rozdział	Wyszczególnienie	Plan	Wykonanie	Wskaźnik % (kol. 5/4)	Plan w tym Urząd	Wykonanie w tym Urząd	Wskaźnik % (kol. 8/7)
1	2	3	4	5	6	7	8	9
	85213	Składki na ubezpieczenie zdrowotne opłacane za osoby pobierające niektóre świadczenia z pomocy społecznej oraz za osoby uczestniczące w zajęciach w centrum integracji społecznej	120 000	22 222,24	18,5	120 000	22 222,24	18,5
		WYDATKI BIEŻĄCE	120 000	22 222,24	18,5	120 000	22 222,24	18,5
		Wydatki jednostek budżetowych w tym na:	20 000			20 000		
		wynagrodzenia i składki od nich naliczane						
		wydatki związane z realizacją ich zadań statutowych	20 000			20 000		
		Dotacje na zadania bieżące	100 000	22 222,24	22,2	100 000	22 222,24	22,2
		Świadczenia na rzecz osób fizycznych						
		Wydatki na programy finansowane z UE						
		Obsługa długu						
		Poręczenia i gwarancje						
		WYDATKI MAJĄTKOWE						
	85214	Zasiłki okresowe, celowe i pomoc w naturze oraz składki na ubezpieczenia emerytalne i rentowe	3 440 805	2 423 985,61	70,4	122 500	20 014,82	16,3
		WYDATKI BIEŻĄCE	3 440 805	2 423 985,61	70,4	122 500	20 014,82	16,3
		Wydatki jednostek budżetowych w tym na:	3 338 305	2 403 970,79	72,0	20 000		
		wynagrodzenia i składki od nich naliczane						
		wydatki związane z realizacją ich zadań statutowych	3 338 305	2 403 970,79	72,0	20 000		
		Dotacje na zadania bieżące	102 500	20 014,82	19,5	102 500	20 014,82	19,5
		Świadczenia na rzecz osób fizycznych						
		Wydatki na programy finansowane z UE						
		Obsługa długu						
		Poręczenia i gwarancje						
		WYDATKI MAJĄTKOWE						
	85215	Dodatki mieszkaniowe	1 200			1 200		
		WYDATKI BIEŻĄCE	1 200			1 200		
		Wydatki jednostek budżetowych w tym na:	200			200		
		wynagrodzenia i składki od nich naliczane						
		wydatki związane z realizacją ich zadań statutowych	200			200		
		Dotacje na zadania bieżące	1 000			1 000		
		Świadczenia na rzecz osób fizycznych						
		Wydatki na programy finansowane z UE						
		Obsługa długu						
		Poręczenia i gwarancje						
		WYDATKI MAJĄTKOWE						
	85216	Zasiłki stałe	1 024 000	366 352,48	35,8	1 024 000	366 352,48	35,8
		WYDATKI BIEŻĄCE	1 024 000	366 352,48	35,8	1 024 000	366 352,48	35,8
		Wydatki jednostek budżetowych w tym na:	4 000			4 000		
		wynagrodzenia i składki od nich naliczane						
		wydatki związane z realizacją ich zadań statutowych	4 000			4 000		
		Dotacje na zadania bieżące	1 020 000	366 352,48	35,9	1 020 000	366 352,48	35,9
		Świadczenia na rzecz osób fizycznych						
		Wydatki na programy finansowane z UE						
		Obsługa długu						

Sprawozdanie z wykonania budżetu m.st. Warszawy za 2021 r.
CZĘŚĆ TABELARYCZNA

Dział	Rozdział	Wyszczególnienie	Plan	Wykonanie	Wskaźnik % (kol. 5/4)	Plan w tym Urząd	Wykonanie w tym Urząd	Wskaźnik % (kol. 8/7)
1	2	3	4	5	6	7	8	9
		Poręczenia i gwarancje						
		WYDATKI MAJĄTKOWE						
	85219	Ośrodki pomocy społecznej	2 500			2 500		
		WYDATKI BIEŻĄCE	2 500			2 500		
		Wydatki jednostek budżetowych w tym na:	500			500		
		wynagrodzenia i składki od nich naliczane						
		wydatki związane z realizacją ich zadań statutowych	500			500		
		Dotacje na zadania bieżące	2 000			2 000		
		Świadczenia na rzecz osób fizycznych						
		Wydatki na programy finansowane z UE						
		Obsługa długu						
		Poręczenia i gwarancje						
		WYDATKI MAJĄTKOWE						
	85228	Usługi opiekuńcze i specjalistyczne usługi opiekuńcze	52 161 545	48 865 310,24	93,7	6 500	296,00	4,6
		WYDATKI BIEŻĄCE	52 161 545	48 865 310,24	93,7	6 500	296,00	4,6
		Wydatki jednostek budżetowych w tym na:	52 107 545	48 822 836,29	93,7	500		
		wynagrodzenia i składki od nich naliczane	3 405 949	2 894 424,13	85,0			
		wydatki związane z realizacją ich zadań statutowych	48 701 596	45 928 412,16	94,3	500		
		Dotacje na zadania bieżące	6 000	296,00	4,9	6 000	296,00	4,9
		Świadczenia na rzecz osób fizycznych	48 000	42 177,95	87,9			
		Wydatki na programy finansowane z UE						
		Obsługa długu						
		Poręczenia i gwarancje						
		WYDATKI MAJĄTKOWE						
	85230	Pomoc w zakresie dożywiania	171 693	122 331,16	71,2	56 000	6 638,16	11,9
		WYDATKI BIEŻĄCE	171 693	122 331,16	71,2	56 000	6 638,16	11,9
		Wydatki jednostek budżetowych w tym na:	116 693	115 693,00	99,1	1 000		
		wynagrodzenia i składki od nich naliczane						
		wydatki związane z realizacją ich zadań statutowych	116 693	115 693,00	99,1	1 000		
		Dotacje na zadania bieżące	55 000	6 638,16	12,1	55 000	6 638,16	12,1
		Świadczenia na rzecz osób fizycznych						
		Wydatki na programy finansowane z UE						
		Obsługa długu						
		Poręczenia i gwarancje						
		WYDATKI MAJĄTKOWE						
	85231	Pomoc dla cudzoziemców	700	300,00	42,9	700	300,00	42,9
		WYDATKI BIEŻĄCE	700	300,00	42,9	700	300,00	42,9
		Wydatki jednostek budżetowych w tym na:	200			200		
		wynagrodzenia i składki od nich naliczane						
		wydatki związane z realizacją ich zadań statutowych	200			200		
		Dotacje na zadania bieżące	500	300,00	60,0	500	300,00	60,0
		Świadczenia na rzecz osób fizycznych						
		Wydatki na programy finansowane z UE						
		Obsługa długu						
		Poręczenia i gwarancje						
		WYDATKI MAJĄTKOWE						

Sprawozdanie z wykonania budżetu m.st. Warszawy za 2021 r.
CZĘŚĆ TABELARYCZNA

Dział	Rozdział	Wyszczególnienie	Plan	Wykonanie	Wskaźnik % (kol. 5/4)	Plan w tym Urząd	Wykonanie w tym Urząd	Wskaźnik % (kol. 8/7)
1	2	3	4	5	6	7	8	9
	85278	Usuwanie skutków klęsk żywiołowych	700			700		
		WYDATKI BIEŻĄCE	700			700		
		Wydatki jednostek budżetowych w tym na:	200			200		
		wynagrodzenia i składki od nich naliczane						
		wydatki związane z realizacją ich zadań statutowych	200			200		
		Dotacje na zadania bieżące	500			500		
		Świadczenia na rzecz osób fizycznych						
		Wydatki na programy finansowane z UE						
		Obsługa długu						
		Poręczenia i gwarancje						
		WYDATKI MAJĄTKOWE						
	85295	Pozostała działalność	54 288 429	50 050 110,37	92,2	41 486 242	39 770 456,93	95,9
		WYDATKI BIEŻĄCE	52 648 788	49 346 465,43	93,7	41 486 242	39 770 456,93	95,9
		Wydatki jednostek budżetowych w tym na:	14 140 057	12 306 393,35	87,0	3 011 511	2 732 882,34	90,7
		wynagrodzenia i składki od nich naliczane	3 644 634	3 403 934,61	93,4	149 540	134 006,26	89,6
		wydatki związane z realizacją ich zadań statutowych	10 495 423	8 902 458,74	84,8	2 861 971	2 598 876,08	90,8
		Dotacje na zadania bieżące	38 474 731	37 037 574,59	96,3	38 474 731	37 037 574,59	96,3
		Świadczenia na rzecz osób fizycznych	34 000	2 497,49	7,3			
		Wydatki na programy finansowane z UE						
		Obsługa długu						
		Poręczenia i gwarancje						
		WYDATKI MAJĄTKOWE	1 639 641	703 644,94	42,9			
	853	Pozostałe zadania w zakresie polityki społecznej	24 579 787	14 874 583,31	60,5	16 763 595	11 569 873,16	69,0
		WYDATKI BIEŻĄCE	16 851 691	13 558 312,06	80,5	12 546 705	10 480 221,19	83,5
		Wydatki jednostek budżetowych w tym na:	1 168 972	1 065 796,98	91,2	553 940	453 560,56	81,9
		wynagrodzenia i składki od nich naliczane	328 807	327 353,08	99,6			
		wydatki związane z realizacją ich zadań statutowych	840 165	738 443,90	87,9	553 940	453 560,56	81,9
		Dotacje na zadania bieżące	14 700	12 635,88	86,0	14 700	12 635,88	86,0
		Świadczenia na rzecz osób fizycznych	5 480 100	4 946 107,20	90,3	5 480 100	4 946 107,20	90,3
		Wydatki na programy finansowane z UE	10 187 919	7 533 772,00	73,9	6 497 965	5 067 917,55	78,0
		Obsługa długu						
		Poręczenia i gwarancje						
		WYDATKI MAJĄTKOWE	7 728 096	1 316 271,25	17,0	4 216 890	1 089 651,97	25,8
	85321	Zespoły do spraw orzekania o niepełnosprawności	700			700		
		WYDATKI BIEŻĄCE	700			700		
		Wydatki jednostek budżetowych w tym na:	200			200		
		wynagrodzenia i składki od nich naliczane						
		wydatki związane z realizacją ich zadań statutowych	200			200		
		Dotacje na zadania bieżące	500			500		
		Świadczenia na rzecz osób fizycznych						
		Wydatki na programy finansowane z UE						
		Obsługa długu						
		Poręczenia i gwarancje						
		WYDATKI MAJĄTKOWE						
	85334	Pomoc dla repatriantów	721 875	662 947,72	91,8	721 875	662 947,72	91,8
		WYDATKI BIEŻĄCE	721 875	662 947,72	91,8	721 875	662 947,72	91,8

Sprawozdanie z wykonania budżetu m.st. Warszawy za 2021 r.
CZĘŚĆ TABELARYCZNA

Dział	Rozdział	Wyszczególnienie	Plan	Wykonanie	Wskaźnik % (kol. 5/4)	Plan w tym Urząd	Wykonanie w tym Urząd	Wskaźnik % (kol. 8/7)
1	2	3	4	5	6	7	8	9
		Wydatki jednostek budżetowych w tym na:	225 275	166 848,32	74,1	225 275	166 848,32	74,1
		wynagrodzenia i składki od nich naliczane						
		wydatki związane z realizacją ich zadań statutowych	225 275	166 848,32	74,1	225 275	166 848,32	74,1
		Dotacje na zadania bieżące	500			500		
		Świadczenia na rzecz osób fizycznych	496 100	496 099,40	100,0	496 100	496 099,40	100,0
		Wydatki na programy finansowane z UE						
		Obsługa długu						
		Poręczenia i gwarancje						
		WYDATKI MAJĄTKOWE						
	85395	Pozostała działalność	23 857 212	14 211 635,59	59,6	16 041 020	10 906 925,44	68,0
		WYDATKI BIEŻĄCE	16 129 116	12 895 364,34	80,0	11 824 130	9 817 273,47	83,0
		Wydatki jednostek budżetowych w tym na:	943 497	898 948,66	95,3	328 465	286 712,24	87,3
		wynagrodzenia i składki od nich naliczane	328 807	327 353,08	99,6			
		wydatki związane z realizacją ich zadań statutowych	614 690	571 595,58	93,0	328 465	286 712,24	87,3
		Dotacje na zadania bieżące	13 700	12 635,88	92,2	13 700	12 635,88	92,2
		Świadczenia na rzecz osób fizycznych	4 984 000	4 450 007,80	89,3	4 984 000	4 450 007,80	89,3
		Wydatki na programy finansowane z UE	10 187 919	7 533 772,00	73,9	6 497 965	5 067 917,55	78,0
		Obsługa długu						
		Poręczenia i gwarancje						
		WYDATKI MAJĄTKOWE	7 728 096	1 316 271,25	17,0	4 216 890	1 089 651,97	25,8
854		Edukacyjna opieka wychowawcza	39 658 161	38 520 145,96	97,1	37 946 618	37 454 327,04	98,7
		WYDATKI BIEŻĄCE	38 457 123	37 942 989,39	98,7	37 946 618	37 454 327,04	98,7
		Wydatki jednostek budżetowych w tym na:	698 713	464 613,41	66,5	472 563	240 141,94	50,8
		wynagrodzenia i składki od nich naliczane	46 000	31 007,33	67,4	13 863		
		wydatki związane z realizacją ich zadań statutowych	652 713	433 606,08	66,4	458 700	240 141,94	52,4
		Dotacje na zadania bieżące	36 566 245	36 306 825,10	99,3	36 566 245	36 306 825,10	99,3
		Świadczenia na rzecz osób fizycznych	1 192 165	1 171 550,88	98,3	907 810	907 360,00	100,0
		Wydatki na programy finansowane z UE						
		Obsługa długu						
		Poręczenia i gwarancje						
		WYDATKI MAJĄTKOWE	1 201 038	577 156,57	48,1			
	85402	Specjalne ośrodki wychowawcze	6 828 029	6 783 421,65	99,3	6 828 029	6 783 421,65	99,3
		WYDATKI BIEŻĄCE	6 828 029	6 783 421,65	99,3	6 828 029	6 783 421,65	99,3
		Wydatki jednostek budżetowych w tym na:						
		wynagrodzenia i składki od nich naliczane						
		wydatki związane z realizacją ich zadań statutowych						
		Dotacje na zadania bieżące	6 828 029	6 783 421,65	99,3	6 828 029	6 783 421,65	99,3
		Świadczenia na rzecz osób fizycznych						
		Wydatki na programy finansowane z UE						
		Obsługa długu						
		Poręczenia i gwarancje						
		WYDATKI MAJĄTKOWE						
	85403	Specjalne ośrodki szkolno- wychowawcze	1 150 258	529 199,91	46,0			
		WYDATKI BIEŻĄCE						
		Wydatki jednostek budżetowych w tym na:						
		wynagrodzenia i składki od nich naliczane						

Sprawozdanie z wykonania budżetu m.st. Warszawy za 2021 r.
CZĘŚĆ TABELARYCZNA

Dział	Rozdział	Wyszczególnienie	Plan	Wykonanie	Wskaźnik % (kol. 5/4)	Plan w tym Urząd	Wykonanie w tym Urząd	Wskaźnik % (kol. 8/7)
1	2	3	4	5	6	7	8	9
		wydatki związane z realizacją ich zadań statutowych						
		Dotacje na zadania bieżące						
		Świadczenia na rzecz osób fizycznych						
		Wydatki na programy finansowane z UE						
		Obsługa długu						
		Poreczenia i gwarancje						
		WYDATKI MAJĄTKOWE	1 150 258	529 199,91	46,0			
	85404	Wczesne wspomaganie rozwoju dziecka	7 174 886	7 158 674,64	99,8	7 174 886	7 158 674,64	99,8
		WYDATKI BIEŻĄCE	7 174 886	7 158 674,64	99,8	7 174 886	7 158 674,64	99,8
		Wydatki jednostek budżetowych w tym na:						
		wynagrodzenia i składki od nich naliczane						
		wydatki związane z realizacją ich zadań statutowych						
		Dotacje na zadania bieżące	7 174 886	7 158 674,64	99,8	7 174 886	7 158 674,64	99,8
		Świadczenia na rzecz osób fizycznych						
		Wydatki na programy finansowane z UE						
		Obsługa długu						
		Poreczenia i gwarancje						
		WYDATKI MAJĄTKOWE						
	85406	Poradnie psychologiczno-pedagogiczne, w tym poradnie specjalistyczne	36 787	35 507,33	96,5			
		WYDATKI BIEŻĄCE	36 787	35 507,33	96,5			
		Wydatki jednostek budżetowych w tym na:	36 787	35 507,33	96,5			
		wynagrodzenia i składki od nich naliczane	32 137	31 007,33	96,5			
		wydatki związane z realizacją ich zadań statutowych	4 650	4 500,00	96,8			
		Dotacje na zadania bieżące						
		Świadczenia na rzecz osób fizycznych						
		Wydatki na programy finansowane z UE						
		Obsługa długu						
		Poreczenia i gwarancje						
		WYDATKI MAJĄTKOWE						
	85407	Placówki wychowania pozaszkolnego	8 052 298	8 011 562,44	99,5	7 867 135	7 826 400,25	99,5
		WYDATKI BIEŻĄCE	8 052 298	8 011 562,44	99,5	7 867 135	7 826 400,25	99,5
		Wydatki jednostek budżetowych w tym na:	185 163	185 162,19	100,0			
		wynagrodzenia i składki od nich naliczane						
		wydatki związane z realizacją ich zadań statutowych	185 163	185 162,19	100,0			
		Dotacje na zadania bieżące	7 867 135	7 826 400,25	99,5	7 867 135	7 826 400,25	99,5
		Świadczenia na rzecz osób fizycznych						
		Wydatki na programy finansowane z UE						
		Obsługa długu						
		Poreczenia i gwarancje						
		WYDATKI MAJĄTKOWE		0,00	-			
	85410	Internaty i bursy szkolne	6 500	3 676,66	56,6	0		
		WYDATKI BIEŻĄCE	0			0		
		Wydatki jednostek budżetowych w tym na:						
		wynagrodzenia i składki od nich naliczane						
		wydatki związane z realizacją ich zadań statutowych						

Sprawozdanie z wykonania budżetu m.st. Warszawy za 2021 r.
CZĘŚĆ TABELARYCZNA

Dział	Rozdział	Wyszczególnienie	Plan	Wykonanie	Wskaźnik % (kol. 5/4)	Plan w tym Urząd	Wykonanie w tym Urząd	Wskaźnik % (kol. 8/7)
1	2	3	4	5	6	7	8	9
		Dotacje na zadania bieżące	0			0		
		Świadczenia na rzecz osób fizycznych						
		Wydatki na programy finansowane z UE						
		Obsługa długu						
		Poręczenia i gwarancje						
		WYDATKI MAJĄTKOWE	6 500	3 676,66	56,6			
	85412	Kolonie i obozy oraz inne formy wypoczynku dzieci i młodzieży szkolnej, a także szkolenia młodzieży	2 429 417	2 393 682,91	98,5	2 429 417	2 393 682,91	98,5
		WYDATKI BIEŻĄCE	2 429 417	2 393 682,91	98,5	2 429 417	2 393 682,91	98,5
		Wydatki jednostek budżetowych w tym na:	107 417	71 889,00	66,9	107 417	71 889,00	66,9
		wynagrodzenia i składki od nich naliczane						
		wydatki związane z realizacją ich zadań statutowych	107 417	71 889,00	66,9	107 417	71 889,00	66,9
		Dotacje na zadania bieżące	2 322 000	2 321 793,91	100,0	2 322 000	2 321 793,91	100,0
		Świadczenia na rzecz osób fizycznych						
		Wydatki na programy finansowane z UE						
		Obsługa długu						
		Poręczenia i gwarancje						
		WYDATKI MAJĄTKOWE						
	85415	Pomoc materialna dla uczniów o charakterze socjalnym	285 555	264 381,28	92,6	1 200	190,40	15,9
		WYDATKI BIEŻĄCE	285 555	264 381,28	92,6	1 200	190,40	15,9
		Wydatki jednostek budżetowych w tym na:	200			200		
		wynagrodzenia i składki od nich naliczane						
		wydatki związane z realizacją ich zadań statutowych	200			200		
		Dotacje na zadania bieżące	1 000	190,40	19,0	1 000	190,40	19,0
		Świadczenia na rzecz osób fizycznych	284 355	264 190,88	92,9	0		
		Wydatki na programy finansowane z UE						
		Obsługa długu						
		Poręczenia i gwarancje						
		WYDATKI MAJĄTKOWE						
	85416	Pomoc materialna dla uczniów o charakterze motywacyjnym	907 810	907 360,00	100,0	907 810	907 360,00	100,0
		WYDATKI BIEŻĄCE	907 810	907 360,00	100,0	907 810	907 360,00	100,0
		Wydatki jednostek budżetowych w tym na:						
		wynagrodzenia i składki od nich naliczane						
		wydatki związane z realizacją ich zadań statutowych						
		Dotacje na zadania bieżące						
		Świadczenia na rzecz osób fizycznych	907 810	907 360,00	100,0	907 810	907 360,00	100,0
		Wydatki na programy finansowane z UE						
		Obsługa długu						
		Poręczenia i gwarancje						
		WYDATKI MAJĄTKOWE						
	85419	Ośrodki rewalidacyjno-wychowawcze	5 297 206	5 248 030,75	99,1	5 297 206	5 248 030,75	99,1
		WYDATKI BIEŻĄCE	5 297 206	5 248 030,75	99,1	5 297 206	5 248 030,75	99,1
		Wydatki jednostek budżetowych w tym na:						
		wynagrodzenia i składki od nich naliczane						
		wydatki związane z realizacją ich zadań statutowych						

Sprawozdanie z wykonania budżetu m.st. Warszawy za 2021 r.
CZĘŚĆ TABELARYCZNA

Dział	Rozdział	Wyszczególnienie	Plan	Wykonanie	Wskaźnik % (kol. 5/4)	Plan w tym Urząd	Wykonanie w tym Urząd	Wskaźnik % (kol. 8/7)
1	2	3	4	5	6	7	8	9
		Dotacje na zadania bieżące	5 297 206	5 248 030,75	99,1	5 297 206	5 248 030,75	99,1
		Świadczenia na rzecz osób fizycznych						
		Wydatki na programy finansowane z UE						
		Obsługa długu						
		Poreczenia i gwarancje						
		WYDATKI MAJĄTKOWE						
	85420	Młodzieżowe ośrodki wychowawcze	3 997 989	3 938 014,92	98,5	3 997 989	3 938 014,92	98,5
		WYDATKI BIEŻĄCE	3 997 989	3 938 014,92	98,5	3 997 989	3 938 014,92	98,5
		Wydatki jednostek budżetowych w tym na:						
		wynagrodzenia i składki od nich naliczane						
		wydatki związane z realizacją ich zadań statutowych						
		Dotacje na zadania bieżące	3 997 989	3 938 014,92	98,5	3 997 989	3 938 014,92	98,5
		Świadczenia na rzecz osób fizycznych						
		Wydatki na programy finansowane z UE						
		Obsługa długu						
		Poreczenia i gwarancje						
		WYDATKI MAJĄTKOWE						
	85421	Młodzieżowe ośrodki socjoterapii	44 280	44 280,00	100,0			
		WYDATKI BIEŻĄCE						
		Wydatki jednostek budżetowych w tym na:						
		wynagrodzenia i składki od nich naliczane						
		wydatki związane z realizacją ich zadań statutowych						
		Dotacje na zadania bieżące						
		Świadczenia na rzecz osób fizycznych						
		Wydatki na programy finansowane z UE						
		Obsługa długu						
		Poreczenia i gwarancje						
		WYDATKI MAJĄTKOWE	44 280	44 280,00	100,0			
	85446	Dokształcanie i doskonalenie nauczycieli	5 900			5 900		
		WYDATKI BIEŻĄCE	5 900			5 900		
		Wydatki jednostek budżetowych w tym na:	5 900			5 900		
		wynagrodzenia i składki od nich naliczane	5 900			5 900		
		wydatki związane z realizacją ich zadań statutowych	0			0		
		Dotacje na zadania bieżące						
		Świadczenia na rzecz osób fizycznych						
		Wydatki na programy finansowane z UE						
		Obsługa długu						
		Poreczenia i gwarancje						
		WYDATKI MAJĄTKOWE						
	85495	Pozostała działalność	3 441 246	3 202 353,47	93,1	3 437 046	3 198 551,52	93,1
		WYDATKI BIEŻĄCE	3 441 246	3 202 353,47	93,1	3 437 046	3 198 551,52	93,1
		Wydatki jednostek budżetowych w tym na:	363 246	172 054,89	47,4	359 046	168 252,94	46,9
		wynagrodzenia i składki od nich naliczane	7 963			7 963		
		wydatki związane z realizacją ich zadań statutowych	355 283	172 054,89	48,4	351 083	168 252,94	47,9
		Dotacje na zadania bieżące	3 078 000	3 030 298,58	98,5	3 078 000	3 030 298,58	98,5
		Świadczenia na rzecz osób fizycznych						

Sprawozdanie z wykonania budżetu m.st. Warszawy za 2021 r.
CZĘŚĆ TABELARYCZNA

Dział	Rozdział	Wyszczególnienie	Plan	Wykonanie	Wskaźnik % (kol. 5/4)	Plan w tym Urząd	Wykonanie w tym Urząd	Wskaźnik % (kol. 8/7)
1	2	3	4	5	6	7	8	9
		Wydatki na programy finansowane z UE						
		Obsługa długu						
		Poręczenia i gwarancje						
		WYDATKI MAJĄTKOWE						
855		Rodzina	303 245 670	296 229 910,79	97,7	114 154 405	111 281 098,46	97,5
		WYDATKI BIEŻĄCE	297 895 603	291 386 199,16	97,8	114 154 405	111 281 098,46	97,5
		Wydatki jednostek budżetowych w tym na:	172 520 160	171 997 484,63	99,7	5 774 845	5 404 076,69	93,6
		wynagrodzenia i składki od nich naliczane	129 658 264	129 577 589,72	99,9	203 405	203 395,65	100,0
		wydatki związane z realizacją ich zadań statutowych	42 861 896	42 419 894,91	99,0	5 571 440	5 200 681,04	93,3
		Dotacje na zadania bieżące	108 326 387	105 854 195,77	97,7	108 326 387	105 854 195,77	97,7
		Świadczenia na rzecz osób fizycznych	4 160 701	4 124 386,70	99,1			
		Wydatki na programy finansowane z UE	12 888 355	9 410 132,06	73,0	53 173	22 826,00	42,9
		Obsługa długu						
		Poręczenia i gwarancje						
		WYDATKI MAJĄTKOWE	5 350 067	4 843 711,63	90,5	0		
	85501	Świadczenie wychowawcze	2 303 446	1 401 024,43	60,8	2 303 446	1 401 024,43	60,8
		WYDATKI BIEŻĄCE	2 303 446	1 401 024,43	60,8	2 303 446	1 401 024,43	60,8
		Wydatki jednostek budżetowych w tym na:	782 446	615 209,05	78,6	782 446	615 209,05	78,6
		wynagrodzenia i składki od nich naliczane	203 405	203 395,65	100,0	203 405	203 395,65	100,0
		wydatki związane z realizacją ich zadań statutowych	579 041	411 813,40	71,1	579 041	411 813,40	71,1
		Dotacje na zadania bieżące	1 521 000	785 815,38	51,7	1 521 000	785 815,38	51,7
		Świadczenia na rzecz osób fizycznych						
		Wydatki na programy finansowane z UE						
		Obsługa długu						
		Poręczenia i gwarancje						
		WYDATKI MAJĄTKOWE						
	85502	Świadczenia rodzinne, świadczenia z funduszu alimentacyjnego oraz składki na ubezpieczenie emerytalne i rentowe z ubezpieczenia społecznego	3 230 000	2 294 922,41	71,1	3 230 000	2 294 922,41	71,1
		WYDATKI BIEŻĄCE	3 230 000	2 294 922,41	71,1	3 230 000	2 294 922,41	71,1
		Wydatki jednostek budżetowych w tym na:	350 000	183 139,74	52,3	350 000	183 139,74	52,3
		wynagrodzenia i składki od nich naliczane						
		wydatki związane z realizacją ich zadań statutowych	350 000	183 139,74	52,3	350 000	183 139,74	52,3
		Dotacje na zadania bieżące	2 880 000	2 111 782,67	73,3	2 880 000	2 111 782,67	73,3
		Świadczenia na rzecz osób fizycznych						
		Wydatki na programy finansowane z UE						
		Obsługa długu						
		Poręczenia i gwarancje						
		WYDATKI MAJĄTKOWE						
	85503	Karta Dużej Rodziny	12 500			12 500		
		WYDATKI BIEŻĄCE	12 500			12 500		
		Wydatki jednostek budżetowych w tym na:	500			500		
		wynagrodzenia i składki od nich naliczane						
		wydatki związane z realizacją ich zadań statutowych	500			500		
		Dotacje na zadania bieżące	12 000			12 000		
		Świadczenia na rzecz osób fizycznych						

Sprawozdanie z wykonania budżetu m.st. Warszawy za 2021 r.
CZĘŚĆ TABELARYCZNA

Dział	Rozdział	Wyszczególnienie	Plan	Wykonanie	Wskaźnik % (kol. 5/4)	Plan w tym Urząd	Wykonanie w tym Urząd	Wskaźnik % (kol. 8/7)
1	2	3	4	5	6	7	8	9
		Wydatki na programy finansowane z UE						
		Obsługa długu						
		Poręczenia i gwarancje						
		WYDATKI MAJĄTKOWE						
	85504	Wspieranie rodziny	105 000	56 778,11	54,1	105 000	56 778,11	54,1
		WYDATKI BIEŻĄCE	105 000	56 778,11	54,1	105 000	56 778,11	54,1
		Wydatki jednostek budżetowych w tym na:	13 000	3 097,97	23,8	13 000	3 097,97	23,8
		wynagrodzenia i składki od nich naliczane						
		wydatki związane z realizacją ich zadań statutowych	13 000	3 097,97	23,8	13 000	3 097,97	23,8
		Dotacje na zadania bieżące	92 000	53 680,14	58,3	92 000	53 680,14	58,3
		Świadczenia na rzecz osób fizycznych						
		Wydatki na programy finansowane z UE						
		Obsługa długu						
		Poręczenia i gwarancje						
		WYDATKI MAJĄTKOWE						
	85508	Rodziny zastępcze	2 500			2 500		
		WYDATKI BIEŻĄCE	2 500			2 500		
		Wydatki jednostek budżetowych w tym na:	500			500		
		wynagrodzenia i składki od nich naliczane						
		wydatki związane z realizacją ich zadań statutowych	500			500		
		Dotacje na zadania bieżące	2 000			2 000		
		Świadczenia na rzecz osób fizycznych						
		Wydatki na programy finansowane z UE						
		Obsługa długu						
		Poręczenia i gwarancje						
		WYDATKI MAJĄTKOWE						
	85510	Działalność placówek opiekuńczo-wychowawczych	22 000	5 161,99	23,5	22 000	5 161,99	23,5
		WYDATKI BIEŻĄCE	22 000	5 161,99	23,5	22 000	5 161,99	23,5
		Wydatki jednostek budżetowych w tym na:	500			500		
		wynagrodzenia i składki od nich naliczane						
		wydatki związane z realizacją ich zadań statutowych	500			500		
		Dotacje na zadania bieżące	21 500	5 161,99	24,0	21 500	5 161,99	24,0
		Świadczenia na rzecz osób fizycznych						
		Wydatki na programy finansowane z UE						
		Obsługa długu						
		Poręczenia i gwarancje						
		WYDATKI MAJĄTKOWE						
	85513	Składki na ubezpieczenie zdrowotne opłacane za osoby pobierające niektóre świadczenia rodzinne oraz za osoby pobierające zasiłki dla opiekunów	4 000			4 000		
		WYDATKI BIEŻĄCE	4 000			4 000		
		Wydatki jednostek budżetowych w tym na:	500			500		
		wynagrodzenia i składki od nich naliczane						
		wydatki związane z realizacją ich zadań statutowych	500			500		
		Dotacje na zadania bieżące	3 500			3 500		
		Świadczenia na rzecz osób fizycznych						

Sprawozdanie z wykonania budżetu m.st. Warszawy za 2021 r.
CZĘŚĆ TABELARYCZNA

Dział	Rozdział	Wyszczególnienie	Plan	Wykonanie	Wskaźnik % (kol. 5/4)	Plan w tym Urząd	Wykonanie w tym Urząd	Wskaźnik % (kol. 8/7)
1	2	3	4	5	6	7	8	9
		Wydatki na programy finansowane z UE						
		Obsługa długu						
		Poreczenia i gwarancje						
		WYDATKI MAJĄTKOWE						
	85516	System opieki nad dziećmi w wieku do lat 3	291 280 261	286 661 491,57	98,4	102 188 996	101 712 679,24	99,5
		WYDATKI BIEŻĄCE	285 930 194	281 817 779,94	98,6	102 188 996	101 712 679,24	99,5
		Wydatki jednostek budżetowych w tym na:	166 752 564	166 600 456,74	99,9	7 249	7 048,80	97,2
		wynagrodzenia i składki od nich naliczane	129 454 859	129 374 194,07	99,9			
		wydatki związane z realizacją ich zadań statutowych	37 297 705	37 226 262,67	99,8	7 249	7 048,80	97,2
		Dotacje na zadania bieżące	102 181 747	101 705 630,44	99,5	102 181 747	101 705 630,44	99,5
		Świadczenia na rzecz osób fizycznych	4 160 701	4 124 386,70	99,1			
		Wydatki na programy finansowane z UE	12 835 182	9 387 306,06	73,1			
		Obsługa długu						
		Poreczenia i gwarancje						
		WYDATKI MAJĄTKOWE	5 350 067	4 843 711,63	90,5	0		
	85595	Pozostała działalność	6 285 963	5 810 532,28	92,4	6 285 963	5 810 532,28	92,4
		WYDATKI BIEŻĄCE	6 285 963	5 810 532,28	92,4	6 285 963	5 810 532,28	92,4
		Wydatki jednostek budżetowych w tym na:	4 620 150	4 595 581,13	99,5	4 620 150	4 595 581,13	99,5
		wynagrodzenia i składki od nich naliczane	0			0		
		wydatki związane z realizacją ich zadań statutowych	4 620 150	4 595 581,13	99,5	4 620 150	4 595 581,13	99,5
		Dotacje na zadania bieżące	1 612 640	1 192 125,15	73,9	1 612 640	1 192 125,15	73,9
		Świadczenia na rzecz osób fizycznych		0,00	-			
		Wydatki na programy finansowane z UE	53 173	22 826,00	42,9	53 173	22 826,00	42,9
		Obsługa długu						
		Poreczenia i gwarancje						
		WYDATKI MAJĄTKOWE						
900		Gospodarka komunalna i ochrona środowiska	1 579 418 547	1 226 491 743,95	77,7	1 348 232 614	1 014 614 374,00	75,3
		WYDATKI BIEŻĄCE	1 429 859 873	1 143 960 682,82	80,0	1 237 801 231	959 840 429,82	77,5
		Wydatki jednostek budżetowych w tym na:	1 425 901 124	1 141 109 319,65	80,0	1 235 399 818	957 895 735,06	77,5
		wynagrodzenia i składki od nich naliczane	52 832 537	51 765 522,11	98,0	97 177	33 554,00	34,5
		wydatki związane z realizacją ich zadań statutowych	1 373 068 587	1 089 343 797,54	79,3	1 235 302 641	957 862 181,06	77,5
		Dotacje na zadania bieżące	1 433 646	1 335 538,00	93,2	1 433 646	1 335 538,00	93,2
		Świadczenia na rzecz osób fizycznych	650 500	627 914,73	96,5			
		Wydatki na programy finansowane z UE	1 874 603	887 910,44	47,4	967 767	609 156,76	62,9
		Obsługa długu						
		Poreczenia i gwarancje						
		WYDATKI MAJĄTKOWE	149 558 674	82 531 061,13	55,2	110 431 383	54 773 944,18	49,6
	90001	Gospodarka ściekowa i ochrona wód	40 423 800	11 155 602,64	27,6	33 329 651	5 331 648,28	16,0
		WYDATKI BIEŻĄCE	7 022 949	5 770 858,36	82,2	80 000	47 764,00	59,7
		Wydatki jednostek budżetowych w tym na:	7 022 949	5 770 858,36	82,2	80 000	47 764,00	59,7
		wynagrodzenia i składki od nich naliczane						
		wydatki związane z realizacją ich zadań statutowych	7 022 949	5 770 858,36	82,2	80 000	47 764,00	59,7
		Dotacje na zadania bieżące						
		Świadczenia na rzecz osób fizycznych						
		Wydatki na programy finansowane z UE						
		Obsługa długu						

Sprawozdanie z wykonania budżetu m.st. Warszawy za 2021 r.
CZĘŚĆ TABELARYCZNA

Dział	Rozdział	Wyszczególnienie	Plan	Wykonanie	Wskaźnik % (kol. 5/4)	Plan w tym Urząd	Wykonanie w tym Urząd	Wskaźnik % (kol. 8/7)
1	2	3	4	5	6	7	8	9
		Poręczenia i gwarancje						
		WYDATKI MAJĄTKOWE	33 400 851	5 384 744,28	16,1	33 249 651	5 283 884,28	15,9
	90002	Gospodarka odpadami komunalnymi	1 225 527 791	952 412 283,98	77,7	1 224 977 000	952 412 283,98	77,7
		WYDATKI BIEŻĄCE	1 224 977 000	952 412 283,98	77,7	1 224 977 000	952 412 283,98	77,7
		Wydatki jednostek budżetowych w tym na:	1 224 977 000	952 412 283,98	77,7	1 224 977 000	952 412 283,98	77,7
		wynagrodzenia i składki od nich naliczane						
		wydatki związane z realizacją ich zadań statutowych	1 224 977 000	952 412 283,98	77,7	1 224 977 000	952 412 283,98	77,7
		Dotacje na zadania bieżące		0,00	-		0,00	-
		Świadczenia na rzecz osób fizycznych						
		Wydatki na programy finansowane z UE						
		Obsługa długu						
		Poręczenia i gwarancje						
		WYDATKI MAJĄTKOWE	550 791	0,00	0,0			
	90003	Oczyszczanie miast i wsi	47 279 963	44 864 878,10	94,9			
		WYDATKI BIEŻĄCE	47 279 963	44 864 878,10	94,9			
		Wydatki jednostek budżetowych w tym na:	46 819 963	44 411 762,06	94,9			
		wynagrodzenia i składki od nich naliczane	21 059 085	20 857 334,71	99,0			
		wydatki związane z realizacją ich zadań statutowych	25 760 878	23 554 427,35	91,4			
		Dotacje na zadania bieżące						
		Świadczenia na rzecz osób fizycznych	460 000	453 116,04	98,5			
		Wydatki na programy finansowane z UE						
		Obsługa długu						
		Poręczenia i gwarancje						
		WYDATKI MAJĄTKOWE						
	90004	Utrzymanie zieleni w miastach i gminach	50 105 970	46 898 832,34	93,6			
		WYDATKI BIEŻĄCE	49 249 386	46 043 748,83	93,5			
		Wydatki jednostek budżetowych w tym na:	49 184 386	45 994 434,30	93,5			
		wynagrodzenia i składki od nich naliczane	26 223 739	25 467 098,72	97,1			
		wydatki związane z realizacją ich zadań statutowych	22 960 647	20 527 335,58	89,4			
		Dotacje na zadania bieżące						
		Świadczenia na rzecz osób fizycznych	65 000	49 314,53	75,9			
		Wydatki na programy finansowane z UE						
		Obsługa długu						
		Poręczenia i gwarancje						
		WYDATKI MAJĄTKOWE	856 584	855 083,51	99,8			
	90005	Ochrona powietrza atmosferycznego i klimatu	2 994 509	377 135,86	12,6	2 994 509	377 135,86	12,6
		WYDATKI BIEŻĄCE	2 994 509	377 135,86	12,6	2 994 509	377 135,86	12,6
		Wydatki jednostek budżetowych w tym na:	2 975 263	357 889,86	12,0	2 975 263	357 889,86	12,0
		wynagrodzenia i składki od nich naliczane	60 800	8 500,00	14,0	60 800	8 500,00	14,0
		wydatki związane z realizacją ich zadań statutowych	2 914 463	349 389,86	12,0	2 914 463	349 389,86	12,0
		Dotacje na zadania bieżące	19 246	19 246,00	100,0	19 246	19 246,00	100,0
		Świadczenia na rzecz osób fizycznych						
		Wydatki na programy finansowane z UE						
		Obsługa długu						
		Poręczenia i gwarancje						
		WYDATKI MAJĄTKOWE	0			0		

Sprawozdanie z wykonania budżetu m.st. Warszawy za 2021 r.
CZĘŚĆ TABELARYCZNA

Dział	Rozdział	Wyszczególnienie	Plan	Wykonanie	Wskaźnik % (kol. 5/4)	Plan w tym Urząd	Wykonanie w tym Urząd	Wskaźnik % (kol. 8/7)
1	2	3	4	5	6	7	8	9
	90008	Ochrona różnorodności biologicznej i krajobrazu	2 198 826	963 410,45	43,8			
		WYDATKI BIEŻĄCE	837 911	217 830,45	26,0			
		Wydatki jednostek budżetowych w tym na:						
		wynagrodzenia i składki od nich naliczane						
		wydatki związane z realizacją ich zadań statutowych						
		Dotacje na zadania bieżące						
		Świadczenia na rzecz osób fizycznych						
		Wydatki na programy finansowane z UE	837 911	217 830,45	26,0			
		Obsługa długu						
		Poręczenia i gwarancje						
		WYDATKI MAJĄTKOWE	1 360 915	745 580,00	54,8			
	90013	Schroniska dla zwierząt	10 981 000	10 567 454,72	96,2			
		WYDATKI BIEŻĄCE	10 650 240	10 458 233,57	98,2			
		Wydatki jednostek budżetowych w tym na:	10 524 740	10 332 749,41	98,2			
		wynagrodzenia i składki od nich naliczane	5 452 536	5 407 534,68	99,2			
		wydatki związane z realizacją ich zadań statutowych	5 072 204	4 925 214,73	97,1			
		Dotacje na zadania bieżące						
		Świadczenia na rzecz osób fizycznych	125 500	125 484,16	100,0			
		Wydatki na programy finansowane z UE						
		Obsługa długu						
		Poręczenia i gwarancje						
		WYDATKI MAJĄTKOWE	330 760	109 221,15	33,0			
	90015	Oświetlenie ulic, placów i dróg	88 145 756	86 204 537,18	97,8			
		WYDATKI BIEŻĄCE	76 582 027	76 517 744,03	99,9			
		Wydatki jednostek budżetowych w tym na:	76 582 027	76 517 744,03	99,9			
		wynagrodzenia i składki od nich naliczane						
		wydatki związane z realizacją ich zadań statutowych	76 582 027	76 517 744,03	99,9			
		Dotacje na zadania bieżące						
		Świadczenia na rzecz osób fizycznych						
		Wydatki na programy finansowane z UE						
		Obsługa długu						
		Poręczenia i gwarancje						
		WYDATKI MAJĄTKOWE	11 563 729	9 686 793,15	83,8			
	90026	Pozostałe działania związane z gospodarką odpadami	1 755 450	734 720,53	41,9	1 755 450	734 720,53	41,9
		WYDATKI BIEŻĄCE	1 375 450	734 720,53	53,4	1 375 450	734 720,53	53,4
		Wydatki jednostek budżetowych w tym na:	1 375 450	734 720,53	53,4	1 375 450	734 720,53	53,4
		wynagrodzenia i składki od nich naliczane						
		wydatki związane z realizacją ich zadań statutowych	1 375 450	734 720,53	53,4	1 375 450	734 720,53	53,4
		Dotacje na zadania bieżące						
		Świadczenia na rzecz osób fizycznych						
		Wydatki na programy finansowane z UE						
		Obsługa długu						
		Poręczenia i gwarancje						
		WYDATKI MAJĄTKOWE	380 000			380 000		
	90095	Pozostała działalność	110 005 482	72 312 888,15	65,7	85 176 004	55 758 585,35	65,5
		WYDATKI BIEŻĄCE	8 890 438	6 563 249,11	73,8	8 374 272	6 268 525,45	74,9

Sprawozdanie z wykonania budżetu m.st. Warszawy za 2021 r.
CZĘŚĆ TABELARYCZNA

Dział	Rozdział	Wyszczególnienie	Plan	Wykonanie	Wskaźnik % (kol. 5/4)	Plan w tym Urząd	Wykonanie w tym Urząd	Wskaźnik % (kol. 8/7)
1	2	3	4	5	6	7	8	9
		Wydatki jednostek budżetowych w tym na:	6 439 346	4 576 877,12	71,1	5 992 105	4 343 076,69	72,5
		wynagrodzenia i składki od nich naliczane	36 377	25 054,00	68,9	36 377	25 054,00	68,9
		wydatki związane z realizacją ich zadań statutowych	6 402 969	4 551 823,12	71,1	5 955 728	4 318 022,69	72,5
		Dotacje na zadania bieżące	1 414 400	1 316 292,00	93,1	1 414 400	1 316 292,00	93,1
		Świadczenia na rzecz osób fizycznych						
		Wydatki na programy finansowane z UE	1 036 692	670 079,99	64,6	967 767	609 156,76	62,9
		Obsługa długu						
		Poreczenia i gwarancje						
		WYDATKI MAJĄTKOWE	101 115 044	65 749 639,04	65,0	76 801 732	49 490 059,90	64,4
921		Kultura i ochrona dziedzictwa narodowego	415 210 001	386 715 991,61	93,1	401 196 175	377 477 005,08	94,1
		WYDATKI BIEŻĄCE	275 817 816	275 495 205,24	99,9	275 817 816	275 495 205,24	99,9
		Wydatki jednostek budżetowych w tym na:	2 460 265	2 300 467,10	93,5	2 460 265	2 300 467,10	93,5
		wynagrodzenia i składki od nich naliczane	558 857	507 547,62	90,8	558 857	507 547,62	90,8
		wydatki związane z realizacją ich zadań statutowych	1 901 408	1 792 919,48	94,3	1 901 408	1 792 919,48	94,3
		Dotacje na zadania bieżące	270 490 373	270 345 473,50	99,9	270 490 373	270 345 473,50	99,9
		Świadczenia na rzecz osób fizycznych	2 782 500	2 764 769,10	99,4	2 782 500	2 764 769,10	99,4
		Wydatki na programy finansowane z UE	84 678	84 495,54	99,8	84 678	84 495,54	99,8
		Obsługa długu						
		Poreczenia i gwarancje						
		WYDATKI MAJĄTKOWE	139 392 185	111 220 786,37	79,8	125 378 359	101 981 799,84	81,3
	92105	Pozostałe zadania w zakresie kultury	32 177 806	32 094 644,33	99,7	32 177 806	32 094 644,33	99,7
		WYDATKI BIEŻĄCE	31 077 806	30 994 644,33	99,7	31 077 806	30 994 644,33	99,7
		Wydatki jednostek budżetowych w tym na:	1 708 628	1 643 906,57	96,2	1 708 628	1 643 906,57	96,2
		wynagrodzenia i składki od nich naliczane	364 650	328 890,62	90,2	364 650	328 890,62	90,2
		wydatki związane z realizacją ich zadań statutowych	1 343 978	1 315 015,95	97,8	1 343 978	1 315 015,95	97,8
		Dotacje na zadania bieżące	26 502 000	26 501 473,12	100,0	26 502 000	26 501 473,12	100,0
		Świadczenia na rzecz osób fizycznych	2 782 500	2 764 769,10	99,4	2 782 500	2 764 769,10	99,4
		Wydatki na programy finansowane z UE	84 678	84 495,54	99,8	84 678	84 495,54	99,8
		Obsługa długu						
		Poreczenia i gwarancje						
		WYDATKI MAJĄTKOWE	1 100 000	1 100 000,00	100,0	1 100 000	1 100 000,00	100,0
	92106	Teatry	126 653 416	125 942 424,15	99,4	126 513 688	125 942 424,15	99,5
		WYDATKI BIEŻĄCE	124 184 928	124 182 824,00	100,0	124 184 928	124 182 824,00	100,0
		Wydatki jednostek budżetowych w tym na:						
		wynagrodzenia i składki od nich naliczane						
		wydatki związane z realizacją ich zadań statutowych						
		Dotacje na zadania bieżące	124 184 928	124 182 824,00	100,0	124 184 928	124 182 824,00	100,0
		Świadczenia na rzecz osób fizycznych						
		Wydatki na programy finansowane z UE						
		Obsługa długu						
		Poreczenia i gwarancje						
		WYDATKI MAJĄTKOWE	2 468 488	1 759 600,15	71,3	2 328 760	1 759 600,15	75,6
	92108	Filharmonie, orkiestry, chóry i kapele	29 772 635	29 008 531,64	97,4	29 772 635	29 008 531,64	97,4
		WYDATKI BIEŻĄCE	16 025 000	16 025 000,00	100,0	16 025 000	16 025 000,00	100,0
		Wydatki jednostek budżetowych w tym na:						
		wynagrodzenia i składki od nich naliczane						

Sprawozdanie z wykonania budżetu m.st. Warszawy za 2021 r.
CZĘŚĆ TABELARYCZNA

Dział	Rozdział	Wyszczególnienie	Plan	Wykonanie	Wskaźnik % (kol. 5/4)	Plan w tym Urząd	Wykonanie w tym Urząd	Wskaźnik % (kol. 8/7)
1	2	3	4	5	6	7	8	9
		wydatki związane z realizacją ich zadań statutowych						
		Dotacje na zadania bieżące	16 025 000	16 025 000,00	100,0	16 025 000	16 025 000,00	100,0
		Świadczenia na rzecz osób fizycznych						
		Wydatki na programy finansowane z UE						
		Obsługa długu						
		Poręczenia i gwarancje						
		WYDATKI MAJĄTKOWE	13 747 635	12 983 531,64	94,4	13 747 635	12 983 531,64	94,4
	92109	Domy i ośrodki kultury, świetlice i kluby	30 847 964	30 847 964,00	100,0	30 847 964	30 847 964,00	100,0
		WYDATKI BIEŻĄCE	15 284 989	15 284 989,00	100,0	15 284 989	15 284 989,00	100,0
		Wydatki jednostek budżetowych w tym na:						
		wynagrodzenia i składki od nich naliczane						
		wydatki związane z realizacją ich zadań statutowych						
		Dotacje na zadania bieżące	15 284 989	15 284 989,00	100,0	15 284 989	15 284 989,00	100,0
		Świadczenia na rzecz osób fizycznych						
		Wydatki na programy finansowane z UE						
		Obsługa długu						
		Poręczenia i gwarancje						
		WYDATKI MAJĄTKOWE	15 562 975	15 562 975,00	100,0	15 562 975	15 562 975,00	100,0
	92114	Pozostałe instytucje kultury	26 967 173	26 777 564,07	99,3	26 885 870	26 777 564,07	99,6
		WYDATKI BIEŻĄCE	25 597 349	25 597 349,00	100,0	25 597 349	25 597 349,00	100,0
		Wydatki jednostek budżetowych w tym na:						
		wynagrodzenia i składki od nich naliczane						
		wydatki związane z realizacją ich zadań statutowych						
		Dotacje na zadania bieżące	25 597 349	25 597 349,00	100,0	25 597 349	25 597 349,00	100,0
		Świadczenia na rzecz osób fizycznych						
		Wydatki na programy finansowane z UE						
		Obsługa długu						
		Poręczenia i gwarancje						
		WYDATKI MAJĄTKOWE	1 369 824	1 180 215,07	86,2	1 288 521	1 180 215,07	91,6
	92118	Muzea	145 615 914	123 999 408,79	85,2	145 615 914	123 999 408,79	85,2
		WYDATKI BIEŻĄCE	54 615 446	54 603 930,81	100,0	54 615 446	54 603 930,81	100,0
		Wydatki jednostek budżetowych w tym na:						
		wynagrodzenia i składki od nich naliczane						
		wydatki związane z realizacją ich zadań statutowych						
		Dotacje na zadania bieżące	54 615 446	54 603 930,81	100,0	54 615 446	54 603 930,81	100,0
		Świadczenia na rzecz osób fizycznych						
		Wydatki na programy finansowane z UE						
		Obsługa długu						
		Poręczenia i gwarancje						
		WYDATKI MAJĄTKOWE	91 000 468	69 395 477,98	76,3	91 000 468	69 395 477,98	76,3
	92120	Ochrona zabytków i opieka nad zabytkami	17 115 093	12 395 454,91	72,4	9 032 298	8 806 468,10	97,5
		WYDATKI BIEŻĄCE	9 032 298	8 806 468,10	97,5	9 032 298	8 806 468,10	97,5
		Wydatki jednostek budżetowych w tym na:	751 637	656 560,53	87,4	751 637	656 560,53	87,4
		wynagrodzenia i składki od nich naliczane	194 207	178 657,00	92,0	194 207	178 657,00	92,0
		wydatki związane z realizacją ich zadań statutowych	557 430	477 903,53	85,7	557 430	477 903,53	85,7
		Dotacje na zadania bieżące	8 280 661	8 149 907,57	98,4	8 280 661	8 149 907,57	98,4

Sprawozdanie z wykonania budżetu m.st. Warszawy za 2021 r.
CZĘŚĆ TABELARYCZNA

Dział	Rozdział	Wyszczególnienie	Plan	Wykonanie	Wskaźnik % (kol. 5/4)	Plan w tym Urząd	Wykonanie w tym Urząd	Wskaźnik % (kol. 8/7)
1	2	3	4	5	6	7	8	9
		Świadczenia na rzecz osób fizycznych						
		Wydatki na programy finansowane z UE						
		Obsługa długu						
		Poręczenia i gwarancje						
		WYDATKI MAJĄTKOWE	8 082 795	3 588 986,81	44,4			
	92195	Pozostała działalność	6 060 000	5 649 999,72	93,2	350 000		
		WYDATKI BIEŻĄCE	0	0,00	-	0		
		Wydatki jednostek budżetowych w tym na:	0	0,00	-	0		
		wynagrodzenia i składki od nich naliczane						
		wydatki związane z realizacją ich zadań statutowych	0	0,00	-	0		
		Dotacje na zadania bieżące						
		Świadczenia na rzecz osób fizycznych						
		Wydatki na programy finansowane z UE						
		Obsługa długu						
		Poręczenia i gwarancje						
		WYDATKI MAJĄTKOWE	6 060 000	5 649 999,72	93,2	350 000		
925		Ogrody botaniczne i zoologiczne oraz naturalne obszary i obiekty chronionej przyrody	48 264 426	45 561 718,36	94,4	683 670	677 410,66	99,1
		WYDATKI BIEŻĄCE	45 472 598	43 638 243,13	96,0	683 670	677 410,66	99,1
		Wydatki jednostek budżetowych w tym na:	45 264 999	43 466 084,15	96,0	683 670	677 410,66	99,1
		wynagrodzenia i składki od nich naliczane	14 324 139	14 213 441,80	99,2			
		wydatki związane z realizacją ich zadań statutowych	30 940 860	29 252 642,35	94,5	683 670	677 410,66	99,1
		Dotacje na zadania bieżące						
		Świadczenia na rzecz osób fizycznych	82 916	74 461,58	89,8			
		Wydatki na programy finansowane z UE	124 683	97 697,40	78,4			
		Obsługa długu						
		Poręczenia i gwarancje						
		WYDATKI MAJĄTKOWE	2 791 828	1 923 475,23	68,9			
	92503	Rezerwy i pomniki przyrody	683 670	677 410,66	99,1	683 670	677 410,66	99,1
		WYDATKI BIEŻĄCE	683 670	677 410,66	99,1	683 670	677 410,66	99,1
		Wydatki jednostek budżetowych w tym na:	683 670	677 410,66	99,1	683 670	677 410,66	99,1
		wynagrodzenia i składki od nich naliczane						
		wydatki związane z realizacją ich zadań statutowych	683 670	677 410,66	99,1	683 670	677 410,66	99,1
		Dotacje na zadania bieżące						
		Świadczenia na rzecz osób fizycznych						
		Wydatki na programy finansowane z UE						
		Obsługa długu						
		Poręczenia i gwarancje						
		WYDATKI MAJĄTKOWE						
	92504	Ogrody botaniczne i zoologiczne	26 284 738	25 740 077,91	97,9			
		WYDATKI BIEŻĄCE	25 680 960	25 169 073,65	98,0			
		Wydatki jednostek budżetowych w tym na:	25 598 044	25 094 612,07	98,0			
		wynagrodzenia i składki od nich naliczane	14 324 139	14 213 441,80	99,2			
		wydatki związane z realizacją ich zadań statutowych	11 273 905	10 881 170,27	96,5			
		Dotacje na zadania bieżące						
		Świadczenia na rzecz osób fizycznych	82 916	74 461,58	89,8			

Sprawozdanie z wykonania budżetu m.st. Warszawy za 2021 r.
CZĘŚĆ TABELARYCZNA

Dział	Rozdział	Wyszczególnienie	Plan	Wykonanie	Wskaźnik % (kol. 5/4)	Plan w tym Urząd	Wykonanie w tym Urząd	Wskaźnik % (kol. 8/7)
1	2	3	4	5	6	7	8	9
		Wydatki na programy finansowane z UE						
		Obsługa długu						
		Poreczenia i gwarancje						
		WYDATKI MAJĄTKOWE	603 778	571 004,26	94,6			
	92595	Pozostała działalność	21 296 018	19 144 229,79	89,9			
		WYDATKI BIEŻĄCE	19 107 968	17 791 758,82	93,1			
		Wydatki jednostek budżetowych w tym na:	18 983 285	17 694 061,42	93,2			
		wynagrodzenia i składki od nich naliczane						
		wydatki związane z realizacją ich zadań statutowych	18 983 285	17 694 061,42	93,2			
		Dotacje na zadania bieżące						
		Świadczenia na rzecz osób fizycznych						
		Wydatki na programy finansowane z UE	124 683	97 697,40	78,4			
		Obsługa długu						
		Poreczenia i gwarancje						
		WYDATKI MAJĄTKOWE	2 188 050	1 352 470,97	61,8			
926		Kultura fizyczna	107 885 876	105 279 703,13	97,6	31 568 000	31 306 009,38	99,2
		WYDATKI BIEŻĄCE	84 641 783	83 370 202,61	98,5	31 568 000	31 306 009,38	99,2
		Wydatki jednostek budżetowych w tym na:	53 006 935	51 964 090,93	98,0	99 000	61 920,40	62,5
		wynagrodzenia i składki od nich naliczane	19 730 926	19 516 352,46	98,9	49 000	21 942,51	44,8
		wydatki związane z realizacją ich zadań statutowych	33 276 009	32 447 738,47	97,5	50 000	39 977,89	80,0
		Dotacje na zadania bieżące	26 990 000	26 854 438,98	99,5	26 990 000	26 854 438,98	99,5
		Świadczenia na rzecz osób fizycznych	4 644 848	4 551 672,70	98,0	4 479 000	4 389 650,00	98,0
		Wydatki na programy finansowane z UE						
		Obsługa długu						
		Poreczenia i gwarancje						
		WYDATKI MAJĄTKOWE	23 244 093	21 909 500,52	94,3	0		
	92601	Obiekty sportowe	21 949 946	21 638 410,10	98,6	100 000	100 000,00	100,0
		WYDATKI BIEŻĄCE	100 000	100 000,00	100,0	100 000	100 000,00	100,0
		Wydatki jednostek budżetowych w tym na:						
		wynagrodzenia i składki od nich naliczane						
		wydatki związane z realizacją ich zadań statutowych						
		Dotacje na zadania bieżące	100 000	100 000,00	100,0	100 000	100 000,00	100,0
		Świadczenia na rzecz osób fizycznych						
		Wydatki na programy finansowane z UE						
		Obsługa długu						
		Poreczenia i gwarancje						
		WYDATKI MAJĄTKOWE	21 849 946	21 538 410,10	98,6	0		
	92604	Instytucje kultury fizycznej	54 467 930	52 435 283,65	96,3			
		WYDATKI BIEŻĄCE	53 073 783	52 064 193,23	98,1			
		Wydatki jednostek budżetowych w tym na:	52 907 935	51 902 170,53	98,1			
		wynagrodzenia i składki od nich naliczane	19 681 926	19 494 409,95	99,0			
		wydatki związane z realizacją ich zadań statutowych	33 226 009	32 407 760,58	97,5			
		Dotacje na zadania bieżące						
		Świadczenia na rzecz osób fizycznych	165 848	162 022,70	97,7			
		Wydatki na programy finansowane z UE						
		Obsługa długu						
		Poreczenia i gwarancje						

Sprawozdanie z wykonania budżetu m.st. Warszawy za 2021 r.
CZĘŚĆ TABELARYCZNA

Dział	Rozdział	Wyszczególnienie	Plan	Wykonanie	Wskaźnik % (kol. 5/4)	Plan w tym Urząd	Wykonanie w tym Urząd	Wskaźnik % (kol. 8/7)
1	2	3	4	5	6	7	8	9
		WYDATKI MAJĄTKOWE	1 394 147	371 090,42	26,6			
	92605	Zadania w zakresie kultury fizycznej	31 468 000	31 206 009,38	99,2	31 468 000	31 206 009,38	99,2
		WYDATKI BIEŻĄCE	31 468 000	31 206 009,38	99,2	31 468 000	31 206 009,38	99,2
		Wydatki jednostek budżetowych w tym na:	99 000	61 920,40	62,5	99 000	61 920,40	62,5
		wynagrodzenia i składki od nich naliczane	49 000	21 942,51	44,8	49 000	21 942,51	44,8
		wydatki związane z realizacją ich zadań statutowych	50 000	39 977,89	80,0	50 000	39 977,89	80,0
		Dotacje na zadania bieżące	26 890 000	26 754 438,98	99,5	26 890 000	26 754 438,98	99,5
		Świadczenia na rzecz osób fizycznych	4 479 000	4 389 650,00	98,0	4 479 000	4 389 650,00	98,0
		Wydatki na programy finansowane z UE						
		Obsługa długu						
		Poreczenia i gwarancje						
		WYDATKI MAJĄTKOWE						

TABELA NR 2
WYDATKI MIASTA STOŁECZNEGO WARSZAWY W UKŁADZIE KLASYFIKACJI
BUDŻETOWEJ

C. WYDATKI – POWIAT

[zł]

Dział	Rozdział	Wyszczególnienie	Plan	Wykonanie	Wskaźnik % (kol. 5/4)	Plan w tym Urząd	Wykonanie w tym Urząd	Wskaźnik % (kol. 8/7)
1	2	3	4	5	6	7	8	9
		OGÓLEM	1 841 322 258	1 815 010 087,52	98,6	961 217 312	955 369 063,73	99,4
		WYDATKI BIEŻĄCE	1 815 665 385	1 796 082 997,09	98,9	954 100 687	948 634 025,89	99,4
		Wydatki jednostek budżetowych w tym na:	875 412 243	858 642 570,18	98,1	62 813 744	57 846 972,81	92,1
		wynagrodzenia i składki od nich naliczane	597 672 860	592 368 110,48	99,1	9 203 697	9 190 629,34	99,9
		wydatki związane z realizacją ich zadań statutowych	277 739 383	266 274 459,70	95,9	53 610 047	48 656 343,47	90,8
		Dotacje na zadania bieżące	881 786 360	881 716 727,92	100,0	881 786 360	881 716 727,92	100,0
		Świadczenia na rzecz osób fizycznych	53 250 304	52 530 813,58	98,6	8 959 403	8 759 810,16	97,8
		Wydatki na programy finansowane z UE	5 216 478	3 192 885,41	61,2	541 180	310 515,00	57,4
		Obsługa długu						
		Poreczenia i gwarancje						
		WYDATKI MAJĄTKOWE	25 656 873	18 927 090,43	73,8	7 116 625	6 735 037,84	94,6
600		Transport i łączność	36 095 908	32 373 671,65	89,7	27 445 908	25 500 714,83	92,9
		WYDATKI BIEŻĄCE	36 095 908	32 373 671,65	89,7	27 445 908	25 500 714,83	92,9
		Wydatki jednostek budżetowych w tym na:	36 095 908	32 373 671,65	89,7	27 445 908	25 500 714,83	92,9
		wynagrodzenia i składki od nich naliczane	2 000			2 000		
		wydatki związane z realizacją ich zadań statutowych	36 093 908	32 373 671,65	89,7	27 443 908	25 500 714,83	92,9
		Dotacje na zadania bieżące						
		Świadczenia na rzecz osób fizycznych						
		Wydatki na programy finansowane z UE						
		Obsługa długu						
		Poreczenia i gwarancje						
		WYDATKI MAJĄTKOWE						
	60095	Pozostała działalność	36 095 908	32 373 671,65	89,7	27 445 908	25 500 714,83	92,9
		WYDATKI BIEŻĄCE	36 095 908	32 373 671,65	89,7	27 445 908	25 500 714,83	92,9
		Wydatki jednostek budżetowych w tym na:	36 095 908	32 373 671,65	89,7	27 445 908	25 500 714,83	92,9
		wynagrodzenia i składki od nich naliczane	2 000			2 000		
		wydatki związane z realizacją ich zadań statutowych	36 093 908	32 373 671,65	89,7	27 443 908	25 500 714,83	92,9
		Dotacje na zadania bieżące						
		Świadczenia na rzecz osób fizycznych						
		Wydatki na programy finansowane z UE						
		Obsługa długu						
		Poreczenia i gwarancje						
		WYDATKI MAJĄTKOWE						
700		Gospodarka mieszkaniowa	21 831 329	21 624 458,82	99,1	21 277 888	21 071 017,82	99,0
		WYDATKI BIEŻĄCE	21 831 329	21 624 458,82	99,1	21 277 888	21 071 017,82	99,0
		Wydatki jednostek budżetowych w tym na:	21 831 329	21 624 458,82	99,1	21 277 888	21 071 017,82	99,0
		wynagrodzenia i składki od nich naliczane	1 833 844	1 833 844,00	100,0	1 833 844	1 833 844,00	100,0
		wydatki związane z realizacją ich zadań statutowych	19 997 485	19 790 614,82	99,0	19 444 044	19 237 173,82	98,9
		Dotacje na zadania bieżące						
		Świadczenia na rzecz osób fizycznych						

Sprawozdanie z wykonania budżetu m.st. Warszawy za 2021 r.
CZĘŚĆ TABELARYCZNA

Dział	Rozdział	Wyszczególnienie	Plan	Wykonanie	Wskaźnik % (kol. 5/4)	Plan w tym Urząd	Wykonanie w tym Urząd	Wskaźnik % (kol. 8/7)
1	2	3	4	5	6	7	8	9
		Wydatki na programy finansowane z UE						
		Obsługa długu						
		Poreczenia i gwarancje						
		WYDATKI MAJĄTKOWE						
	70005	Gospodarka gruntami i nieruchomościami	21 831 329	21 624 458,82	99,1	21 277 888	21 071 017,82	99,0
		WYDATKI BIEŻĄCE	21 831 329	21 624 458,82	99,1	21 277 888	21 071 017,82	99,0
		Wydatki jednostek budżetowych w tym na:	21 831 329	21 624 458,82	99,1	21 277 888	21 071 017,82	99,0
		wynagrodzenia i składki od nich naliczane	1 833 844	1 833 844,00	100,0	1 833 844	1 833 844,00	100,0
		wydatki związane z realizacją ich zadań statutowych	19 997 485	19 790 614,82	99,0	19 444 044	19 237 173,82	98,9
		Dotacje na zadania bieżące						
		Świadczenia na rzecz osób fizycznych						
		Wydatki na programy finansowane z UE						
		Obsługa długu						
		Poreczenia i gwarancje						
		WYDATKI MAJĄTKOWE						
710		Działalność usługowa	17 364 394	14 259 843,15	82,1	8 442 008	5 420 517,32	64,2
		WYDATKI BIEŻĄCE	15 191 233	12 468 269,31	82,1	6 268 847	3 628 943,48	57,9
		Wydatki jednostek budżetowych w tym na:	15 172 233	12 453 297,58	82,1	6 268 847	3 628 943,48	57,9
		wynagrodzenia i składki od nich naliczane	7 796 284	7 767 944,37	99,6	1 275 629	1 268 579,00	99,4
		wydatki związane z realizacją ich zadań statutowych	7 375 949	4 685 353,21	63,5	4 993 218	2 360 364,48	47,3
		Dotacje na zadania bieżące						
		Świadczenia na rzecz osób fizycznych	19 000	14 971,73	78,8			
		Wydatki na programy finansowane z UE						
		Obsługa długu						
		Poreczenia i gwarancje						
		WYDATKI MAJĄTKOWE	2 173 161	1 791 573,84	82,4	2 173 161	1 791 573,84	82,4
	71012	Zadania z zakresu geodezji i kartografii	8 442 008	5 420 517,32	64,2	8 442 008	5 420 517,32	64,2
		WYDATKI BIEŻĄCE	6 268 847	3 628 943,48	57,9	6 268 847	3 628 943,48	57,9
		Wydatki jednostek budżetowych w tym na:	6 268 847	3 628 943,48	57,9	6 268 847	3 628 943,48	57,9
		wynagrodzenia i składki od nich naliczane	1 275 629	1 268 579,00	99,4	1 275 629	1 268 579,00	99,4
		wydatki związane z realizacją ich zadań statutowych	4 993 218	2 360 364,48	47,3	4 993 218	2 360 364,48	47,3
		Dotacje na zadania bieżące						
		Świadczenia na rzecz osób fizycznych						
		Wydatki na programy finansowane z UE						
		Obsługa długu						
		Poreczenia i gwarancje						
		WYDATKI MAJĄTKOWE	2 173 161	1 791 573,84	82,4	2 173 161	1 791 573,84	82,4
	71015	Nadzór budowlany	8 922 386	8 839 325,83	99,1			
		WYDATKI BIEŻĄCE	8 922 386	8 839 325,83	99,1			
		Wydatki jednostek budżetowych w tym na:	8 903 386	8 824 354,10	99,1			
		wynagrodzenia i składki od nich naliczane	6 520 655	6 499 365,37	99,7			
		wydatki związane z realizacją ich zadań statutowych	2 382 731	2 324 988,73	97,6			
		Dotacje na zadania bieżące						
		Świadczenia na rzecz osób fizycznych	19 000	14 971,73	78,8			
		Wydatki na programy finansowane z UE						
		Obsługa długu						

Sprawozdanie z wykonania budżetu m.st. Warszawy za 2021 r.
CZĘŚĆ TABELARYCZNA

Dział	Rozdział	Wyszczególnienie	Plan	Wykonanie	Wskaźnik % (kol. 5/4)	Plan w tym Urząd	Wykonanie w tym Urząd	Wskaźnik % (kol. 8/7)
1	2	3	4	5	6	7	8	9
		Poręczenia i gwarancje						
		WYDATKI MAJĄTKOWE						
750		Administracja publiczna	14 468 786	14 339 524,83	99,1	6 368 317	6 322 348,07	99,3
		WYDATKI BIEŻĄCE	14 468 786	14 339 524,83	99,1	6 368 317	6 322 348,07	99,3
		Wydatki jednostek budżetowych w tym na:	14 462 586	14 333 524,83	99,1	6 368 317	6 322 348,07	99,3
		wynagrodzenia i składki od nich naliczane	13 206 621	13 136 120,57	99,5	6 092 224	6 088 206,34	99,9
		wydatki związane z realizacją ich zadań statutowych	1 255 965	1 197 404,26	95,3	276 093	234 141,73	84,8
		Dotacje na zadania bieżące						
		Świadczenia na rzecz osób fizycznych	6 200	6 000,00	96,8			
		Wydatki na programy finansowane z UE						
		Obsługa długu						
		Poręczenia i gwarancje						
		WYDATKI MAJĄTKOWE		0,00	-		0,00	-
	75011	Urzędy wojewódzkie	162 087	162 087,00	100,0	162 087	162 087,00	100,0
		WYDATKI BIEŻĄCE	162 087	162 087,00	100,0	162 087	162 087,00	100,0
		Wydatki jednostek budżetowych w tym na:	162 087	162 087,00	100,0	162 087	162 087,00	100,0
		wynagrodzenia i składki od nich naliczane	162 087	162 087,00	100,0	162 087	162 087,00	100,0
		wydatki związane z realizacją ich zadań statutowych						
		Dotacje na zadania bieżące						
		Świadczenia na rzecz osób fizycznych						
		Wydatki na programy finansowane z UE						
		Obsługa długu						
		Poręczenia i gwarancje						
		WYDATKI MAJĄTKOWE						
	75023	Urzędy gmin (miast i miast na prawach powiatu)	24 000	17 750,00	74,0	24 000	17 750,00	74,0
		WYDATKI BIEŻĄCE	24 000	17 750,00	74,0	24 000	17 750,00	74,0
		Wydatki jednostek budżetowych w tym na:	24 000	17 750,00	74,0	24 000	17 750,00	74,0
		wynagrodzenia i składki od nich naliczane	20 000	17 450,00	87,3	20 000	17 450,00	87,3
		wydatki związane z realizacją ich zadań statutowych	4 000	300,00	7,5	4 000	300,00	7,5
		Dotacje na zadania bieżące						
		Świadczenia na rzecz osób fizycznych						
		Wydatki na programy finansowane z UE						
		Obsługa długu						
		Poręczenia i gwarancje						
		WYDATKI MAJĄTKOWE		0,00	-		0,00	-
	75045	Kwalifikacja wojskowa	486 650	485 181,83	99,7	486 650	485 181,83	99,7
		WYDATKI BIEŻĄCE	486 650	485 181,83	99,7	486 650	485 181,83	99,7
		Wydatki jednostek budżetowych w tym na:	486 650	485 181,83	99,7	486 650	485 181,83	99,7
		wynagrodzenia i składki od nich naliczane	425 957	424 489,76	99,7	425 957	424 489,76	99,7
		wydatki związane z realizacją ich zadań statutowych	60 693	60 692,07	100,0	60 693	60 692,07	100,0
		Dotacje na zadania bieżące						
		Świadczenia na rzecz osób fizycznych						
		Wydatki na programy finansowane z UE						
		Obsługa długu						
		Poręczenia i gwarancje						
		WYDATKI MAJĄTKOWE						
	75081	System powiadamiania ratunkowego	5 695 580	5 657 329,24	99,3	5 695 580	5 657 329,24	99,3

Sprawozdanie z wykonania budżetu m.st. Warszawy za 2021 r.
CZĘŚĆ TABELARYCZNA

Dział	Rozdział	Wyszczególnienie	Plan	Wykonanie	Wskaźnik % (kol. 5/4)	Plan w tym Urząd	Wykonanie w tym Urząd	Wskaźnik % (kol. 8/7)
1	2	3	4	5	6	7	8	9
		WYDATKI BIEŻĄCE	5 695 580	5 657 329,24	99,3	5 695 580	5 657 329,24	99,3
		Wydatki jednostek budżetowych w tym na:	5 695 580	5 657 329,24	99,3	5 695 580	5 657 329,24	99,3
		wynagrodzenia i składki od nich naliczane	5 484 180	5 484 179,58	100,0	5 484 180	5 484 179,58	100,0
		wydatki związane z realizacją ich zadań statutowych	211 400	173 149,66	81,9	211 400	173 149,66	81,9
		Dotacje na zadania bieżące						
		Świadczenia na rzecz osób fizycznych						
		Wydatki na programy finansowane z UE						
		Obsługa długu						
		Poręczenia i gwarancje						
		WYDATKI MAJĄTKOWE						
	75085	Wspólna obsługa jednostek samorządu terytorialnego	8 100 469	8 017 176,76	99,0			
		WYDATKI BIEŻĄCE	8 100 469	8 017 176,76	99,0			
		Wydatki jednostek budżetowych w tym na:	8 094 269	8 011 176,76	99,0			
		wynagrodzenia i składki od nich naliczane	7 114 397	7 047 914,23	99,1			
		wydatki związane z realizacją ich zadań statutowych	979 872	963 262,53	98,3			
		Dotacje na zadania bieżące						
		Świadczenia na rzecz osób fizycznych	6 200	6 000,00	96,8			
		Wydatki na programy finansowane z UE						
		Obsługa długu						
		Poręczenia i gwarancje						
		WYDATKI MAJĄTKOWE						
	754	Bezpieczeństwo publiczne i ochrona przeciwpożarowa	122 669 632	122 538 352,02	99,9	7 703 829	7 577 352,71	98,4
		WYDATKI BIEŻĄCE	117 079 632	116 948 352,03	99,9	2 843 829	2 717 352,71	95,6
		Wydatki jednostek budżetowych w tym na:	110 144 313	110 014 040,44	99,9	343 829	218 359,32	63,5
		wynagrodzenia i składki od nich naliczane	87 101 548	87 099 604,06	100,0			
		wydatki związane z realizacją ich zadań statutowych	23 042 765	22 914 436,38	99,4	343 829	218 359,32	63,5
		Dotacje na zadania bieżące	2 500 000	2 498 993,39	100,0	2 500 000	2 498 993,39	100,0
		Świadczenia na rzecz osób fizycznych	4 435 319	4 435 318,20	100,0			
		Wydatki na programy finansowane z UE						
		Obsługa długu						
		Poręczenia i gwarancje						
		WYDATKI MAJĄTKOWE	5 590 000	5 589 999,99	100,0	4 860 000	4 860 000,00	100,0
	75410	Komendy wojewódzkie Państwowej Straży Pożarnej	7 360 000	7 358 993,39	100,0	7 360 000	7 358 993,39	100,0
		WYDATKI BIEŻĄCE	2 500 000	2 498 993,39	100,0	2 500 000	2 498 993,39	100,0
		Wydatki jednostek budżetowych w tym na:						
		wynagrodzenia i składki od nich naliczane						
		wydatki związane z realizacją ich zadań statutowych						
		Dotacje na zadania bieżące	2 500 000	2 498 993,39	100,0	2 500 000	2 498 993,39	100,0
		Świadczenia na rzecz osób fizycznych						
		Wydatki na programy finansowane z UE						
		Obsługa długu						
		Poręczenia i gwarancje						
		WYDATKI MAJĄTKOWE	4 860 000	4 860 000,00	100,0	4 860 000	4 860 000,00	100,0
	75411	Komendy powiatowe Państwowej Straży Pożarnej	114 759 803	114 754 999,31	100,0			
		WYDATKI BIEŻĄCE	114 029 803	114 024 999,32	100,0			
		Wydatki jednostek budżetowych w tym na:	109 594 484	109 589 681,12	100,0			

Sprawozdanie z wykonania budżetu m.st. Warszawy za 2021 r.
CZĘŚĆ TABELARYCZNA

Dział	Rozdział	Wyszczególnienie	Plan	Wykonanie	Wskaźnik % (kol. 5/4)	Plan w tym Urząd	Wykonanie w tym Urząd	Wskaźnik % (kol. 8/7)
1	2	3	4	5	6	7	8	9
		wynagrodzenia i składki od nich naliczane	87 101 548	87 099 604,06	100,0			
		wydatki związane z realizacją ich zadań statutowych	22 492 936	22 490 077,06	100,0			
		Dotacje na zadania bieżące						
		Świadczenia na rzecz osób fizycznych	4 435 319	4 435 318,20	100,0			
		Wydatki na programy finansowane z UE						
		Obsługa długu						
		Poręczenia i gwarancje						
		WYDATKI MAJĄTKOWE	730 000	729 999,99	100,0			
	75421	Zarządzanie kryzysowe	148 429	82 856,10	55,8	148 429	82 856,10	55,8
		WYDATKI BIEŻĄCE	148 429	82 856,10	55,8	148 429	82 856,10	55,8
		Wydatki jednostek budżetowych w tym na:	148 429	82 856,10	55,8	148 429	82 856,10	55,8
		wynagrodzenia i składki od nich naliczane						
		wydatki związane z realizacją ich zadań statutowych	148 429	82 856,10	55,8	148 429	82 856,10	55,8
		Dotacje na zadania bieżące						
		Świadczenia na rzecz osób fizycznych						
		Wydatki na programy finansowane z UE						
		Obsługa długu						
		Poręczenia i gwarancje						
		WYDATKI MAJĄTKOWE						
	75478	Usuwanie skutków klęsk żywiołowych	206 000	206 000,00	100,0			
		WYDATKI BIEŻĄCE	206 000	206 000,00	100,0			
		Wydatki jednostek budżetowych w tym na:	206 000	206 000,00	100,0			
		wynagrodzenia i składki od nich naliczane						
		wydatki związane z realizacją ich zadań statutowych	206 000	206 000,00	100,0			
		Dotacje na zadania bieżące						
		Świadczenia na rzecz osób fizycznych						
		Wydatki na programy finansowane z UE						
		Obsługa długu						
		Poręczenia i gwarancje						
		WYDATKI MAJĄTKOWE						
	75495	Pozostała działalność	195 400	135 503,22	69,3	195 400	135 503,22	69,3
		WYDATKI BIEŻĄCE	195 400	135 503,22	69,3	195 400	135 503,22	69,3
		Wydatki jednostek budżetowych w tym na:	195 400	135 503,22	69,3	195 400	135 503,22	69,3
		wynagrodzenia i składki od nich naliczane						
		wydatki związane z realizacją ich zadań statutowych	195 400	135 503,22	69,3	195 400	135 503,22	69,3
		Dotacje na zadania bieżące						
		Świadczenia na rzecz osób fizycznych						
		Wydatki na programy finansowane z UE						
		Obsługa długu						
		Poręczenia i gwarancje						
		WYDATKI MAJĄTKOWE						
755		Wymiar sprawiedliwości	2 178 426	2 178 061,01	100,0	2 178 426	2 178 061,01	100,0
		WYDATKI BIEŻĄCE	2 178 426	2 178 061,01	100,0	2 178 426	2 178 061,01	100,0
		Wydatki jednostek budżetowych w tym na:	1 028 046	1 027 681,01	100,0	1 028 046	1 027 681,01	100,0
		wynagrodzenia i składki od nich naliczane						
		wydatki związane z realizacją ich zadań statutowych	1 028 046	1 027 681,01	100,0	1 028 046	1 027 681,01	100,0

Sprawozdanie z wykonania budżetu m.st. Warszawy za 2021 r.
CZĘŚĆ TABELARYCZNA

Dział	Rozdział	Wyszczególnienie	Plan	Wykonanie	Wskaźnik % (kol. 5/4)	Plan w tym Urząd	Wykonanie w tym Urząd	Wskaźnik % (kol. 8/7)
1	2	3	4	5	6	7	8	9
		Dotacje na zadania bieżące	1 150 380	1 150 380,00	100,0	1 150 380	1 150 380,00	100,0
		Świadczenia na rzecz osób fizycznych						
		Wydatki na programy finansowane z UE						
		Obsługa długu						
		Poreczenia i gwarancje						
		WYDATKI MAJĄTKOWE						
	75515	Nieodpłatna pomoc prawna	2 178 426	2 178 061,01	100,0	2 178 426	2 178 061,01	100,0
		WYDATKI BIEŻĄCE	2 178 426	2 178 061,01	100,0	2 178 426	2 178 061,01	100,0
		Wydatki jednostek budżetowych w tym na:	1 028 046	1 027 681,01	100,0	1 028 046	1 027 681,01	100,0
		wynagrodzenia i składki od nich naliczane						
		wydatki związane z realizacją ich zadań statutowych	1 028 046	1 027 681,01	100,0	1 028 046	1 027 681,01	100,0
		Dotacje na zadania bieżące	1 150 380	1 150 380,00	100,0	1 150 380	1 150 380,00	100,0
		Świadczenia na rzecz osób fizycznych						
		Wydatki na programy finansowane z UE						
		Obsługa długu						
		Poreczenia i gwarancje						
		WYDATKI MAJĄTKOWE						
758		Różne rozliczenia	853 046 237	853 046 237,00	100,0	853 046 237	853 046 237,00	100,0
		WYDATKI BIEŻĄCE	853 046 237	853 046 237,00	100,0	853 046 237	853 046 237,00	100,0
		Wydatki jednostek budżetowych w tym na:						
		wynagrodzenia i składki od nich naliczane						
		wydatki związane z realizacją ich zadań statutowych						
		Dotacje na zadania bieżące	853 046 237	853 046 237,00	100,0	853 046 237	853 046 237,00	100,0
		Świadczenia na rzecz osób fizycznych						
		Wydatki na programy finansowane z UE						
		Obsługa długu						
		Poreczenia i gwarancje						
		WYDATKI MAJĄTKOWE						
	75832	Część równoważąca subwencji ogólnej dla powiatów	853 046 237	853 046 237,00	100,0	853 046 237	853 046 237,00	100,0
		WYDATKI BIEŻĄCE	853 046 237	853 046 237,00	100,0	853 046 237	853 046 237,00	100,0
		Wydatki jednostek budżetowych w tym na:						
		wynagrodzenia i składki od nich naliczane						
		wydatki związane z realizacją ich zadań statutowych						
		Dotacje na zadania bieżące	853 046 237	853 046 237,00	100,0	853 046 237	853 046 237,00	100,0
		Świadczenia na rzecz osób fizycznych						
		Wydatki na programy finansowane z UE						
		Obsługa długu						
		Poreczenia i gwarancje						
		WYDATKI MAJĄTKOWE						
801		Oświata i wychowanie	223 240 160	218 644 226,30	97,9	106 176	94 893,28	89,4
		WYDATKI BIEŻĄCE	223 240 160	218 644 226,30	97,9	106 176	94 893,28	89,4
		Wydatki jednostek budżetowych w tym na:	222 073 738	217 571 370,32	98,0	3 000		
		wynagrodzenia i składki od nich naliczane	196 496 947	193 248 923,31	98,3			
		wydatki związane z realizacją ich zadań statutowych	25 576 791	24 322 447,01	95,1	3 000		
		Dotacje na zadania bieżące	103 176	94 893,28	92,0	103 176	94 893,28	92,0
		Świadczenia na rzecz osób fizycznych	591 612	573 501,17	96,9			

Sprawozdanie z wykonania budżetu m.st. Warszawy za 2021 r.
CZĘŚĆ TABELARYCZNA

Dział	Rozdział	Wyszczególnienie	Plan	Wykonanie	Wskaźnik % (kol. 5/4)	Plan w tym Urząd	Wykonanie w tym Urząd	Wskaźnik % (kol. 8/7)
1	2	3	4	5	6	7	8	9
		Wydatki na programy finansowane z UE	471 634	404 461,53	85,8			
		Obsługa długu						
		Poreczenia i gwarancje						
		WYDATKI MAJĄTKOWE						
	80102	Szkoły podstawowe specjalne	132 929 890	132 397 113,70	99,6			
		WYDATKI BIEŻĄCE	132 929 890	132 397 113,70	99,6			
		Wydatki jednostek budżetowych w tym na:	132 544 015	132 023 848,06	99,6			
		wynagrodzenia i składki od nich naliczane	120 928 732	120 857 215,66	99,9			
		wydatki związane z realizacją ich zadań statutowych	11 615 283	11 166 632,40	96,1			
		Dotacje na zadania bieżące						
		Świadczenia na rzecz osób fizycznych	385 875	373 265,64	96,7			
		Wydatki na programy finansowane z UE						
		Obsługa długu						
		Poreczenia i gwarancje						
		WYDATKI MAJĄTKOWE						
	80105	Przedszkola specjalne	10 723 349	10 714 247,54	99,9			
		WYDATKI BIEŻĄCE	10 723 349	10 714 247,54	99,9			
		Wydatki jednostek budżetowych w tym na:	10 699 976	10 690 874,54	99,9			
		wynagrodzenia i składki od nich naliczane	10 212 715	10 209 887,87	100,0			
		wydatki związane z realizacją ich zadań statutowych	487 261	480 986,67	98,7			
		Dotacje na zadania bieżące						
		Świadczenia na rzecz osób fizycznych	23 373	23 373,00	100,0			
		Wydatki na programy finansowane z UE						
		Obsługa długu						
		Poreczenia i gwarancje						
		WYDATKI MAJĄTKOWE						
	80113	Dowożenie uczniów do szkół	18 000	17 997,90	100,0			
		WYDATKI BIEŻĄCE	18 000	17 997,90	100,0			
		Wydatki jednostek budżetowych w tym na:	18 000	17 997,90	100,0			
		wynagrodzenia i składki od nich naliczane						
		wydatki związane z realizacją ich zadań statutowych	18 000	17 997,90	100,0			
		Dotacje na zadania bieżące						
		Świadczenia na rzecz osób fizycznych						
		Wydatki na programy finansowane z UE						
		Obsługa długu						
		Poreczenia i gwarancje						
		WYDATKI MAJĄTKOWE						
	80121	Licea ogólnokształcące specjalne	13 740 911	13 724 592,13	99,9			
		WYDATKI BIEŻĄCE	13 740 911	13 724 592,13	99,9			
		Wydatki jednostek budżetowych w tym na:	13 703 887	13 689 086,13	99,9			
		wynagrodzenia i składki od nich naliczane	12 661 263	12 655 655,32	100,0			
		wydatki związane z realizacją ich zadań statutowych	1 042 624	1 033 430,81	99,1			
		Dotacje na zadania bieżące						
		Świadczenia na rzecz osób fizycznych	37 024	35 506,00	95,9			
		Wydatki na programy finansowane z UE						
		Obsługa długu						
		Poreczenia i gwarancje						

Sprawozdanie z wykonania budżetu m.st. Warszawy za 2021 r.
CZĘŚĆ TABELARYCZNA

Dział	Rozdział	Wyszczególnienie	Plan	Wykonanie	Wskaźnik % (kol. 5/4)	Plan w tym Urząd	Wykonanie w tym Urząd	Wskaźnik % (kol. 8/7)
1	2	3	4	5	6	7	8	9
		WYDATKI MAJĄTKOWE						
	80134	Szkoły zawodowe specjalne	42 811 828	42 706 278,93	99,8			
		WYDATKI BIEŻĄCE	42 811 828	42 706 278,93	99,8			
		Wydatki jednostek budżetowych w tym na:	42 737 347	42 634 928,91	99,8			
		wynagrodzenia i składki od nich naliczane	39 038 345	39 003 902,44	99,9			
		wydatki związane z realizacją ich zadań statutowych	3 699 002	3 631 026,47	98,2			
		Dotacje na zadania bieżące						
		Świadczenia na rzecz osób fizycznych	74 481	71 350,02	95,8			
		Wydatki na programy finansowane z UE						
		Obsługa długu						
		Poręczenia i gwarancje						
		WYDATKI MAJĄTKOWE						
	80142	Ośrodki szkolenia, dokształcania i doskonalenia kadr	7 450 326	7 417 720,07	99,6			
		WYDATKI BIEŻĄCE	7 450 326	7 417 720,07	99,6			
		Wydatki jednostek budżetowych w tym na:	7 445 589	7 412 990,56	99,6			
		wynagrodzenia i składki od nich naliczane	5 785 833	5 767 330,56	99,7			
		wydatki związane z realizacją ich zadań statutowych	1 659 756	1 645 660,00	99,2			
		Dotacje na zadania bieżące						
		Świadczenia na rzecz osób fizycznych	4 737	4 729,51	99,8			
		Wydatki na programy finansowane z UE						
		Obsługa długu						
		Poręczenia i gwarancje						
		WYDATKI MAJĄTKOWE						
	80146	Dokształcanie i doskonalenie nauczycieli	7 034 184	6 190 216,58	88,0			
		WYDATKI BIEŻĄCE	7 034 184	6 190 216,58	88,0			
		Wydatki jednostek budżetowych w tym na:	7 034 184	6 190 216,58	88,0			
		wynagrodzenia i składki od nich naliczane	2 987 953	2 380 066,18	79,7			
		wydatki związane z realizacją ich zadań statutowych	4 046 231	3 810 150,40	94,2			
		Dotacje na zadania bieżące						
		Świadczenia na rzecz osób fizycznych						
		Wydatki na programy finansowane z UE						
		Obsługa długu						
		Poręczenia i gwarancje						
		WYDATKI MAJĄTKOWE						
	80148	Stołówki szkolne i przedszkolne	1 121 067	1 102 125,61	98,3			
		WYDATKI BIEŻĄCE	1 121 067	1 102 125,61	98,3			
		Wydatki jednostek budżetowych w tym na:	1 115 517	1 097 420,61	98,4			
		wynagrodzenia i składki od nich naliczane	970 161	960 213,56	99,0			
		wydatki związane z realizacją ich zadań statutowych	145 356	137 207,05	94,4			
		Dotacje na zadania bieżące						
		Świadczenia na rzecz osób fizycznych	5 550	4 705,00	84,8			
		Wydatki na programy finansowane z UE						
		Obsługa długu						
		Poręczenia i gwarancje						
		WYDATKI MAJĄTKOWE						

Sprawozdanie z wykonania budżetu m.st. Warszawy za 2021 r.
CZĘŚĆ TABELARYCZNA

Dział	Rozdział	Wyszczególnienie	Plan	Wykonanie	Wskaźnik % (kol. 5/4)	Plan w tym Urząd	Wykonanie w tym Urząd	Wskaźnik % (kol. 8/7)
1	2	3	4	5	6	7	8	9
	80153	Zapewnienie uczniom prawa do bezpłatnego dostępu do podręczników, materiałów edukacyjnych lub materiałów ćwiczeniowych	838 031	734 844,82	87,7	106 176	94 893,28	89,4
		WYDATKI BIEŻĄCE	838 031	734 844,82	87,7	106 176	94 893,28	89,4
		Wydatki jednostek budżetowych w tym na:	734 855	639 951,54	87,1	3 000		
		wynagrodzenia i składki od nich naliczane	5 278	5 252,72	99,5			
		wydatki związane z realizacją ich zadań statutowych	729 577	634 698,82	87,0	3 000		
		Dotacje na zadania bieżące	103 176	94 893,28	92,0	103 176	94 893,28	92,0
		Świadczenia na rzecz osób fizycznych						
		Wydatki na programy finansowane z UE						
		Obsługa długu						
		Poręczenia i gwarancje						
		WYDATKI MAJĄTKOWE						
	80195	Pozostała działalność	6 572 574	3 639 089,02	55,4			
		WYDATKI BIEŻĄCE	6 572 574	3 639 089,02	55,4			
		Wydatki jednostek budżetowych w tym na:	6 040 368	3 174 055,49	52,5			
		wynagrodzenia i składki od nich naliczane	3 906 667	1 409 399,00	36,1			
		wydatki związane z realizacją ich zadań statutowych	2 133 701	1 764 656,49	82,7			
		Dotacje na zadania bieżące						
		Świadczenia na rzecz osób fizycznych	60 572	60 572,00	100,0			
		Wydatki na programy finansowane z UE	471 634	404 461,53	85,8			
		Obsługa długu						
		Poręczenia i gwarancje						
		WYDATKI MAJĄTKOWE						
851		Ochrona zdrowia	23 710 001	23 293 502,50	98,2	83 464	83 464,00	100,0
		WYDATKI BIEŻĄCE	23 626 537	23 210 038,50	98,2			
		Wydatki jednostek budżetowych w tym na:	23 626 537	23 210 038,50	98,2			
		wynagrodzenia i składki od nich naliczane						
		wydatki związane z realizacją ich zadań statutowych	23 626 537	23 210 038,50	98,2			
		Dotacje na zadania bieżące						
		Świadczenia na rzecz osób fizycznych						
		Wydatki na programy finansowane z UE						
		Obsługa długu						
		Poręczenia i gwarancje						
		WYDATKI MAJĄTKOWE	83 464	83 464,00	100,0	83 464	83 464,00	100,0
	85141	Ratownictwo medyczne	83 464	83 464,00	100,0	83 464	83 464,00	100,0
		WYDATKI BIEŻĄCE						
		Wydatki jednostek budżetowych w tym na:						
		wynagrodzenia i składki od nich naliczane						
		wydatki związane z realizacją ich zadań statutowych						
		Dotacje na zadania bieżące						
		Świadczenia na rzecz osób fizycznych						
		Wydatki na programy finansowane z UE						
		Obsługa długu						
		Poręczenia i gwarancje						
		WYDATKI MAJĄTKOWE	83 464	83 464,00	100,0	83 464	83 464,00	100,0

Sprawozdanie z wykonania budżetu m.st. Warszawy za 2021 r.
CZĘŚĆ TABELARYCZNA

Dział	Rozdział	Wyszczególnienie	Plan	Wykonanie	Wskaźnik % (kol. 5/4)	Plan w tym Urząd	Wykonanie w tym Urząd	Wskaźnik % (kol. 8/7)
1	2	3	4	5	6	7	8	9
	85156	Składki na ubezpieczenie zdrowotne oraz świadczenia dla osób nieobjętych obowiązkiem ubezpieczenia zdrowotnego	23 626 537	23 210 038,50	98,2			
		WYDATKI BIEŻĄCE	23 626 537	23 210 038,50	98,2			
		Wydatki jednostek budżetowych w tym na:	23 626 537	23 210 038,50	98,2			
		wynagrodzenia i składki od nich naliczane						
		wydatki związane z realizacją ich zadań statutowych	23 626 537	23 210 038,50	98,2			
		Dotacje na zadania bieżące						
		Świadczenia na rzecz osób fizycznych						
		Wydatki na programy finansowane z UE						
		Obsługa długu						
		Poręczenia i gwarancje						
		WYDATKI MAJĄTKOWE						
852		Pomoc społeczna	221 792 471	214 087 353,19	96,5	16 047 201	16 047 201,00	100,0
		WYDATKI BIEŻĄCE	208 251 384	206 647 511,70	99,2	16 047 201	16 047 201,00	100,0
		Wydatki jednostek budżetowych w tym na:	189 306 222	187 860 685,17	99,2	0		
		wynagrodzenia i składki od nich naliczane	103 530 732	103 085 764,76	99,6			
		wydatki związane z realizacją ich zadań statutowych	85 775 490	84 774 920,41	98,8	0		
		Dotacje na zadania bieżące	16 047 201	16 047 201,00	100,0	16 047 201	16 047 201,00	100,0
		Świadczenia na rzecz osób fizycznych	2 897 961	2 739 625,53	94,5			
		Wydatki na programy finansowane z UE						
		Obsługa długu						
		Poręczenia i gwarancje						
		WYDATKI MAJĄTKOWE	13 541 087	7 439 841,49	54,9			
	85202	Domy pomocy społecznej	175 105 131	173 418 721,14	99,0	14 371 391	14 371 391,00	100,0
		WYDATKI BIEŻĄCE	173 153 844	171 974 481,41	99,3	14 371 391	14 371 391,00	100,0
		Wydatki jednostek budżetowych w tym na:	158 510 349	157 344 098,58	99,3	0		
		wynagrodzenia i składki od nich naliczane	80 896 513	80 585 198,36	99,6			
		wydatki związane z realizacją ich zadań statutowych	77 613 836	76 758 900,22	98,9	0		
		Dotacje na zadania bieżące	14 371 391	14 371 391,00	100,0	14 371 391	14 371 391,00	100,0
		Świadczenia na rzecz osób fizycznych	272 104	258 991,83	95,2			
		Wydatki na programy finansowane z UE						
		Obsługa długu						
		Poręczenia i gwarancje						
		WYDATKI MAJĄTKOWE	1 951 287	1 444 239,73	74,0			
	85203	Ośrodki wsparcia	5 771 714	5 438 150,67	94,2			
		WYDATKI BIEŻĄCE	5 400 414	5 373 800,67	99,5			
		Wydatki jednostek budżetowych w tym na:	5 395 037	5 368 423,84	99,5			
		wynagrodzenia i składki od nich naliczane	3 106 916	3 099 995,23	99,8			
		wydatki związane z realizacją ich zadań statutowych	2 288 121	2 268 428,61	99,1			
		Dotacje na zadania bieżące						
		Świadczenia na rzecz osób fizycznych	5 377	5 376,83	100,0			
		Wydatki na programy finansowane z UE						
		Obsługa długu						
		Poręczenia i gwarancje						
		WYDATKI MAJĄTKOWE	371 300	64 350,00	17,3			
	85205	Zadania w zakresie przeciwdziałania przemocy w rodzinie	446 850	446 850,00	100,0	446 850	446 850,00	100,0

Sprawozdanie z wykonania budżetu m.st. Warszawy za 2021 r.
CZĘŚĆ TABELARYCZNA

Dział	Rozdział	Wyszczególnienie	Plan	Wykonanie	Wskaźnik % (kol. 5/4)	Plan w tym Urząd	Wykonanie w tym Urząd	Wskaźnik % (kol. 8/7)
1	2	3	4	5	6	7	8	9
		WYDATKI BIEŻĄCE	446 850	446 850,00	100,0	446 850	446 850,00	100,0
		Wydatki jednostek budżetowych w tym na:						
		wynagrodzenia i składki od nich naliczane						
		wydatki związane z realizacją ich zadań statutowych						
		Dotacje na zadania bieżące	446 850	446 850,00	100,0	446 850	446 850,00	100,0
		Świadczenia na rzecz osób fizycznych						
		Wydatki na programy finansowane z UE						
		Obsługa długu						
		Poręczenia i gwarancje						
		WYDATKI MAJĄTKOWE						
	85213	Składki na ubezpieczenie zdrowotne opłacane za osoby pobierające niektóre świadczenia z pomocy społecznej oraz za osobyuczestniczące w zajęciach w centrum integracji społecznej	15 210	13 583,70	89,3			
		WYDATKI BIEŻĄCE	15 210	13 583,70	89,3			
		Wydatki jednostek budżetowych w tym na:	15 210	13 583,70	89,3			
		wynagrodzenia i składki od nich naliczane						
		wydatki związane z realizacją ich zadań statutowych	15 210	13 583,70	89,3			
		Dotacje na zadania bieżące						
		Świadczenia na rzecz osób fizycznych						
		Wydatki na programy finansowane z UE						
		Obsługa długu						
		Poręczenia i gwarancje						
		WYDATKI MAJĄTKOWE						
	85218	Powiatowe centra pomocy rodzinie	20 485 093	20 302 405,61	99,1			
		WYDATKI BIEŻĄCE	20 395 093	20 214 092,84	99,1			
		Wydatki jednostek budżetowych w tym na:	20 366 883	20 191 423,34	99,1			
		wynagrodzenia i składki od nich naliczane	16 459 921	16 346 767,85	99,3			
		wydatki związane z realizacją ich zadań statutowych	3 906 962	3 844 655,49	98,4			
		Dotacje na zadania bieżące						
		Świadczenia na rzecz osób fizycznych	28 210	22 669,50	80,4			
		Wydatki na programy finansowane z UE						
		Obsługa długu						
		Poręczenia i gwarancje						
		WYDATKI MAJĄTKOWE	90 000	88 312,77	98,1			
	85220	Jednostki specjalistycznego poradnictwa, mieszkania chronione i ośrodki interwencji kryzysowej	5 792 056	5 721 593,46	98,8	1 228 960	1 228 960,00	100,0
		WYDATKI BIEŻĄCE	5 792 056	5 721 593,46	98,8	1 228 960	1 228 960,00	100,0
		Wydatki jednostek budżetowych w tym na:	4 560 578	4 490 150,09	98,5			
		wynagrodzenia i składki od nich naliczane	2 767 628	2 758 408,04	99,7			
		wydatki związane z realizacją ich zadań statutowych	1 792 950	1 731 742,05	96,6			
		Dotacje na zadania bieżące	1 228 960	1 228 960,00	100,0	1 228 960	1 228 960,00	100,0
		Świadczenia na rzecz osób fizycznych	2 518	2 483,37	98,6			
		Wydatki na programy finansowane z UE						
		Obsługa długu						
		Poręczenia i gwarancje						

Sprawozdanie z wykonania budżetu m.st. Warszawy za 2021 r.
CZĘŚĆ TABELARYCZNA

Dział	Rozdział	Wyszczególnienie	Plan	Wykonanie	Wskaźnik % (kol. 5/4)	Plan w tym Urząd	Wykonanie w tym Urząd	Wskaźnik % (kol. 8/7)
1	2	3	4	5	6	7	8	9
		WYDATKI MAJĄTKOWE						
	85231	Pomoc dla cudzoziemców	2 589 752	2 450 104,00	94,6			
		WYDATKI BIEŻĄCE	2 589 752	2 450 104,00	94,6			
		Wydatki jednostek budżetowych w tym na:						
		wynagrodzenia i składki od nich naliczane						
		wydatki związane z realizacją ich zadań statutowych						
		Dotacje na zadania bieżące						
		Świadczenia na rzecz osób fizycznych	2 589 752	2 450 104,00	94,6			
		Wydatki na programy finansowane z UE						
		Obsługa długu						
		Poręczenia i gwarancje						
		WYDATKI MAJĄTKOWE						
	85295	Pozostała działalność	11 586 665	6 295 944,61	54,3			
		WYDATKI BIEŻĄCE	458 165	453 005,62	98,9			
		Wydatki jednostek budżetowych w tym na:	458 165	453 005,62	98,9			
		wynagrodzenia i składki od nich naliczane	299 754	295 395,28	98,5			
		wydatki związane z realizacją ich zadań statutowych	158 411	157 610,34	99,5			
		Dotacje na zadania bieżące						
		Świadczenia na rzecz osób fizycznych						
		Wydatki na programy finansowane z UE						
		Obsługa długu						
		Poręczenia i gwarancje						
		WYDATKI MAJĄTKOWE	11 128 500	5 842 938,99	52,5			
853		Pozostałe zadania w zakresie polityki społecznej	40 203 545	38 008 687,68	94,5	10 649 487	10 219 228,72	96,0
		WYDATKI BIEŻĄCE	40 203 545	38 008 687,68	94,5	10 649 487	10 219 228,72	96,0
		Wydatki jednostek budżetowych w tym na:	26 054 431	25 559 073,02	98,1	77 844	77 843,56	100,0
		wynagrodzenia i składki od nich naliczane	21 546 049	21 258 098,54	98,7			
		wydatki związane z realizacją ich zadań statutowych	4 508 382	4 300 974,48	95,4	77 844	77 843,56	100,0
		Dotacje na zadania bieżące	1 071 060	1 071 060,00	100,0	1 071 060	1 071 060,00	100,0
		Świadczenia na rzecz osób fizycznych	8 976 503	8 773 342,75	97,7	8 959 403	8 759 810,16	97,8
		Wydatki na programy finansowane z UE	4 101 551	2 605 211,91	63,5	541 180	310 515,00	57,4
		Obsługa długu						
		Poręczenia i gwarancje						
		WYDATKI MAJĄTKOWE						
	85311	Rehabilitacja zawodowa i społeczna osób niepełnosprawnych	1 296 679	1 285 037,42	99,1	1 071 060	1 071 060,00	100,0
		WYDATKI BIEŻĄCE	1 296 679	1 285 037,42	99,1	1 071 060	1 071 060,00	100,0
		Wydatki jednostek budżetowych w tym na:	225 619	213 977,42	94,8			
		wynagrodzenia i składki od nich naliczane	172 577	169 069,60	98,0			
		wydatki związane z realizacją ich zadań statutowych	53 042	44 907,82	84,7			
		Dotacje na zadania bieżące	1 071 060	1 071 060,00	100,0	1 071 060	1 071 060,00	100,0
		Świadczenia na rzecz osób fizycznych						
		Wydatki na programy finansowane z UE						
		Obsługa długu						
		Poręczenia i gwarancje						
		WYDATKI MAJĄTKOWE						
	85321	Zespoły do spraw orzekania o niepełnosprawności	4 559 068	4 300 785,14	94,3			

Sprawozdanie z wykonania budżetu m.st. Warszawy za 2021 r.
CZĘŚĆ TABELARYCZNA

Dział	Rozdział	Wyszczególnienie	Plan	Wykonanie	Wskaźnik % (kol. 5/4)	Plan w tym Urząd	Wykonanie w tym Urząd	Wskaźnik % (kol. 8/7)
1	2	3	4	5	6	7	8	9
		WYDATKI BIEŻĄCE	4 559 068	4 300 785,14	94,3			
		Wydatki jednostek budżetowych w tym na:	4 556 068	4 299 776,64	94,4			
		wynagrodzenia i składki od nich naliczane	3 077 884	2 912 703,99	94,6			
		wydatki związane z realizacją ich zadań statutowych	1 478 184	1 387 072,65	93,8			
		Dotacje na zadania bieżące						
		Świadczenia na rzecz osób fizycznych	3 000	1 008,50	33,6			
		Wydatki na programy finansowane z UE						
		Obsługa długu						
		Poręczenia i gwarancje						
		WYDATKI MAJĄTKOWE						
	85333	Powiatowe urzędy pracy	21 209 000	20 962 636,91	98,8			
		WYDATKI BIEŻĄCE	21 209 000	20 962 636,91	98,8			
		Wydatki jednostek budżetowych w tym na:	21 194 900	20 950 112,82	98,8			
		wynagrodzenia i składki od nich naliczane	18 295 588	18 176 324,95	99,3			
		wydatki związane z realizacją ich zadań statutowych	2 899 312	2 773 787,87	95,7			
		Dotacje na zadania bieżące						
		Świadczenia na rzecz osób fizycznych	14 100	12 524,09	88,8			
		Wydatki na programy finansowane z UE						
		Obsługa długu						
		Poręczenia i gwarancje						
		WYDATKI MAJĄTKOWE						
	85334	Pomoc dla repatriantów	793 119	755 797,43	95,3	793 119	755 797,43	95,3
		WYDATKI BIEŻĄCE	793 119	755 797,43	95,3	793 119	755 797,43	95,3
		Wydatki jednostek budżetowych w tym na:	77 844	77 843,56	100,0	77 844	77 843,56	100,0
		wynagrodzenia i składki od nich naliczane						
		wydatki związane z realizacją ich zadań statutowych	77 844	77 843,56	100,0	77 844	77 843,56	100,0
		Dotacje na zadania bieżące						
		Świadczenia na rzecz osób fizycznych	715 275	677 953,87	94,8	715 275	677 953,87	94,8
		Wydatki na programy finansowane z UE						
		Obsługa długu						
		Poręczenia i gwarancje						
		WYDATKI MAJĄTKOWE						
	85395	Pozostała działalność	12 345 679	10 704 430,78	86,7	8 785 308	8 392 371,29	95,5
		WYDATKI BIEŻĄCE	12 345 679	10 704 430,78	86,7	8 785 308	8 392 371,29	95,5
		Wydatki jednostek budżetowych w tym na:		17 362,58	-			
		wynagrodzenia i składki od nich naliczane						
		wydatki związane z realizacją ich zadań statutowych		17 362,58	-			
		Dotacje na zadania bieżące						
		Świadczenia na rzecz osób fizycznych	8 244 128	8 081 856,29	98,0	8 244 128	8 081 856,29	98,0
		Wydatki na programy finansowane z UE	4 101 551	2 605 211,91	63,5	541 180	310 515,00	57,4
		Obsługa długu						
		Poręczenia i gwarancje						
		WYDATKI MAJĄTKOWE						
854		Edukacyjna opieka wychowawcza	129 661 156	127 839 244,16	98,6			
		WYDATKI BIEŻĄCE	129 432 096	127 610 184,16	98,6			
		Wydatki jednostek budżetowych w tym na:	128 920 280	127 153 581,24	98,6			
		wynagrodzenia i składki od nich naliczane	103 322 417	102 749 111,11	99,4			

Sprawozdanie z wykonania budżetu m.st. Warszawy za 2021 r.
CZĘŚĆ TABELARYCZNA

Dział	Rozdział	Wyszczególnienie	Plan	Wykonanie	Wskaźnik % (kol. 5/4)	Plan w tym Urząd	Wykonanie w tym Urząd	Wskaźnik % (kol. 8/7)
1	2	3	4	5	6	7	8	9
		wydatki związane z realizacją ich zadań statutowych	25 597 863	24 404 470,13	95,3			
		Dotacje na zadania bieżące						
		Świadczenia na rzecz osób fizycznych	511 816	456 602,92	89,2			
		Wydatki na programy finansowane z UE						
		Obsługa długu						
		Poreczenia i gwarancje						
		WYDATKI MAJĄTKOWE	229 060	229 060,00	100,0			
	85401	Świetlice szkolne	8 420 961	8 394 380,76	99,7			
		WYDATKI BIEŻĄCE	8 420 961	8 394 380,76	99,7			
		Wydatki jednostek budżetowych w tym na:	8 395 230	8 369 350,71	99,7			
		wynagrodzenia i składki od nich naliczane	7 924 969	7 904 238,72	99,7			
		wydatki związane z realizacją ich zadań statutowych	470 261	465 111,99	98,9			
		Dotacje na zadania bieżące						
		Świadczenia na rzecz osób fizycznych	25 731	25 030,05	97,3			
		Wydatki na programy finansowane z UE						
		Obsługa długu						
		Poreczenia i gwarancje						
		WYDATKI MAJĄTKOWE						
	85402	Specjalne ośrodki wychowawcze	3 396 126	3 375 936,48	99,4			
		WYDATKI BIEŻĄCE	3 378 626	3 358 436,48	99,4			
		Wydatki jednostek budżetowych w tym na:	3 347 562	3 327 453,25	99,4			
		wynagrodzenia i składki od nich naliczane	2 206 820	2 205 120,40	99,9			
		wydatki związane z realizacją ich zadań statutowych	1 140 742	1 122 332,85	98,4			
		Dotacje na zadania bieżące						
		Świadczenia na rzecz osób fizycznych	31 064	30 983,23	99,7			
		Wydatki na programy finansowane z UE						
		Obsługa długu						
		Poreczenia i gwarancje						
		WYDATKI MAJĄTKOWE	17 500	17 500,00	100,0			
	85403	Specjalne ośrodki szkolno-wychowawcze	20 111 974	19 822 609,54	98,6			
		WYDATKI BIEŻĄCE	19 900 414	19 611 049,54	98,5			
		Wydatki jednostek budżetowych w tym na:	19 858 191	19 568 855,59	98,5			
		wynagrodzenia i składki od nich naliczane	16 983 843	16 967 248,39	99,9			
		wydatki związane z realizacją ich zadań statutowych	2 874 348	2 601 607,20	90,5			
		Dotacje na zadania bieżące						
		Świadczenia na rzecz osób fizycznych	42 223	42 193,95	99,9			
		Wydatki na programy finansowane z UE						
		Obsługa długu						
		Poreczenia i gwarancje						
		WYDATKI MAJĄTKOWE	211 560	211 560,00	100,0			
	85404	Wczesne wspomaganie rozwoju dziecka	2 617 044	2 602 556,86	99,4			
		WYDATKI BIEŻĄCE	2 617 044	2 602 556,86	99,4			
		Wydatki jednostek budżetowych w tym na:	2 605 557	2 591 278,26	99,5			
		wynagrodzenia i składki od nich naliczane	2 340 313	2 331 240,89	99,6			
		wydatki związane z realizacją ich zadań statutowych	265 244	260 037,37	98,0			
		Dotacje na zadania bieżące						

Sprawozdanie z wykonania budżetu m.st. Warszawy za 2021 r.
CZĘŚĆ TABELARYCZNA

Dział	Rozdział	Wyszczególnienie	Plan	Wykonanie	Wskaźnik % (kol. 5/4)	Plan w tym Urząd	Wykonanie w tym Urząd	Wskaźnik % (kol. 8/7)
1	2	3	4	5	6	7	8	9
		Świadczenia na rzecz osób fizycznych	11 487	11 278,60	98,2			
		Wydatki na programy finansowane z UE						
		Obsługa długu						
		Poręczenia i gwarancje						
		WYDATKI MAJĄTKOWE						
	85406	Poradnie psychologiczno-pedagogiczne, w tym poradnie specjalistyczne	10 515 956	10 464 392,16	99,5			
		WYDATKI BIEŻĄCE	10 515 956	10 464 392,16	99,5			
		Wydatki jednostek budżetowych w tym na:	10 492 164	10 441 619,46	99,5			
		wynagrodzenia i składki od nich naliczane	9 413 822	9 383 734,16	99,7			
		wydatki związane z realizacją ich zadań statutowych	1 078 342	1 057 885,30	98,1			
		Dotacje na zadania bieżące						
		Świadczenia na rzecz osób fizycznych	23 792	22 772,70	95,7			
		Wydatki na programy finansowane z UE						
		Obsługa długu						
		Poręczenia i gwarancje						
		WYDATKI MAJĄTKOWE		0,00	-			
	85407	Placówki wychowania pozaszkolnego	35 148 238	34 231 839,46	97,4			
		WYDATKI BIEŻĄCE	35 148 238	34 231 839,46	97,4			
		Wydatki jednostek budżetowych w tym na:	35 049 845	34 138 319,52	97,4			
		wynagrodzenia i składki od nich naliczane	24 067 320	23 701 524,71	98,5			
		wydatki związane z realizacją ich zadań statutowych	10 982 525	10 436 794,81	95,0			
		Dotacje na zadania bieżące						
		Świadczenia na rzecz osób fizycznych	98 393	93 519,94	95,0			
		Wydatki na programy finansowane z UE						
		Obsługa długu						
		Poręczenia i gwarancje						
		WYDATKI MAJĄTKOWE		0,00	-			
	85410	Internaty i bursy szkolne	10 061 484	9 927 785,50	98,7			
		WYDATKI BIEŻĄCE	10 061 484	9 927 785,50	98,7			
		Wydatki jednostek budżetowych w tym na:	10 039 875	9 909 677,44	98,7			
		wynagrodzenia i składki od nich naliczane	8 139 613	8 109 369,81	99,6			
		wydatki związane z realizacją ich zadań statutowych	1 900 262	1 800 307,63	94,7			
		Dotacje na zadania bieżące						
		Świadczenia na rzecz osób fizycznych	21 609	18 108,06	83,8			
		Wydatki na programy finansowane z UE						
		Obsługa długu						
		Poręczenia i gwarancje						
		WYDATKI MAJĄTKOWE						
	85412	Kolonie i obozy oraz inne formy wypoczynku dzieci i młodzieży szkolnej, a także szkolenia młodzieży	360 280	359 830,33	99,9			
		WYDATKI BIEŻĄCE	360 280	359 830,33	99,9			
		Wydatki jednostek budżetowych w tym na:	360 280	359 830,33	99,9			
		wynagrodzenia i składki od nich naliczane	302 836	302 395,71	99,9			
		wydatki związane z realizacją ich zadań statutowych	57 444	57 434,62	100,0			
		Dotacje na zadania bieżące						

Sprawozdanie z wykonania budżetu m.st. Warszawy za 2021 r.
CZĘŚĆ TABELARYCZNA

Dział	Rozdział	Wyszczególnienie	Plan	Wykonanie	Wskaźnik % (kol. 5/4)	Plan w tym Urząd	Wykonanie w tym Urząd	Wskaźnik % (kol. 8/7)
1	2	3	4	5	6	7	8	9
		Świadczenia na rzecz osób fizycznych						
		Wydatki na programy finansowane z UE						
		Obsługa długu						
		Poręczenia i gwarancje						
		WYDATKI MAJĄTKOWE						
	85415	Pomoc materialna dla uczniów o charakterze socjalnym	126 867	103 640,91	81,7			
		WYDATKI BIEŻĄCE	126 867	103 640,91	81,7			
		Wydatki jednostek budżetowych w tym na:						
		wynagrodzenia i składki od nich naliczane						
		wydatki związane z realizacją ich zadań statutowych						
		Dotacje na zadania bieżące						
		Świadczenia na rzecz osób fizycznych	126 867	103 640,91	81,7			
		Wydatki na programy finansowane z UE						
		Obsługa długu						
		Poręczenia i gwarancje						
		WYDATKI MAJĄTKOWE						
	85416	Pomoc materialna dla uczniów o charakterze motywacyjnym	45 344	41 224,00	90,9			
		WYDATKI BIEŻĄCE	45 344	41 224,00	90,9			
		Wydatki jednostek budżetowych w tym na:						
		wynagrodzenia i składki od nich naliczane						
		wydatki związane z realizacją ich zadań statutowych						
		Dotacje na zadania bieżące						
		Świadczenia na rzecz osób fizycznych	45 344	41 224,00	90,9			
		Wydatki na programy finansowane z UE						
		Obsługa długu						
		Poręczenia i gwarancje						
		WYDATKI MAJĄTKOWE						
	85417	Szkolne schroniska młodzieżowe	1 935 162	1 870 771,31	96,7			
		WYDATKI BIEŻĄCE	1 935 162	1 870 771,31	96,7			
		Wydatki jednostek budżetowych w tym na:	1 930 766	1 868 506,73	96,8			
		wynagrodzenia i składki od nich naliczane	1 375 266	1 361 074,12	99,0			
		wydatki związane z realizacją ich zadań statutowych	555 500	507 432,61	91,3			
		Dotacje na zadania bieżące						
		Świadczenia na rzecz osób fizycznych	4 396	2 264,58	51,5			
		Wydatki na programy finansowane z UE						
		Obsługa długu						
		Poręczenia i gwarancje						
		WYDATKI MAJĄTKOWE						
	85419	Ośrodki rewalidacyjno-wychowawcze	2 369 511	2 360 959,67	99,6			
		WYDATKI BIEŻĄCE	2 369 511	2 360 959,67	99,6			
		Wydatki jednostek budżetowych w tym na:	2 365 294	2 357 378,57	99,7			
		wynagrodzenia i składki od nich naliczane	2 135 336	2 134 180,12	99,9			
		wydatki związane z realizacją ich zadań statutowych	229 958	223 198,45	97,1			
		Dotacje na zadania bieżące						
		Świadczenia na rzecz osób fizycznych	4 217	3 581,10	84,9			

Sprawozdanie z wykonania budżetu m.st. Warszawy za 2021 r.
CZĘŚĆ TABELARYCZNA

Dział	Rozdział	Wyszczególnienie	Plan	Wykonanie	Wskaźnik % (kol. 5/4)	Plan w tym Urząd	Wykonanie w tym Urząd	Wskaźnik % (kol. 8/7)
1	2	3	4	5	6	7	8	9
		Wydatki na programy finansowane z UE						
		Obsługa długu						
		Poreczenia i gwarancje						
		WYDATKI MAJĄTKOWE						
	85420	Młodzieżowe ośrodki wychowawcze	8 955 962	8 907 403,53	99,5			
		WYDATKI BIEŻĄCE	8 955 962	8 907 403,53	99,5			
		Wydatki jednostek budżetowych w tym na:	8 936 691	8 895 739,38	99,5			
		wynagrodzenia i składki od nich naliczane	7 512 033	7 507 744,92	99,9			
		wydatki związane z realizacją ich zadań statutowych	1 424 658	1 387 994,46	97,4			
		Dotacje na zadania bieżące						
		Świadczenia na rzecz osób fizycznych	19 271	11 664,15	60,5			
		Wydatki na programy finansowane z UE						
		Obsługa długu						
		Poreczenia i gwarancje						
		WYDATKI MAJĄTKOWE						
	85421	Młodzieżowe ośrodki socjoterapii	23 709 301	23 638 693,82	99,7			
		WYDATKI BIEŻĄCE	23 709 301	23 638 693,82	99,7			
		Wydatki jednostek budżetowych w tym na:	23 651 879	23 588 352,17	99,7			
		wynagrodzenia i składki od nich naliczane	20 639 534	20 629 224,90	100,0			
		wydatki związane z realizacją ich zadań statutowych	3 012 345	2 959 127,27	98,2			
		Dotacje na zadania bieżące						
		Świadczenia na rzecz osób fizycznych	57 422	50 341,65	87,7			
		Wydatki na programy finansowane z UE						
		Obsługa długu						
		Poreczenia i gwarancje						
		WYDATKI MAJĄTKOWE						
	85446	Dokształcanie i doskonalenie nauczycieli	884 095	749 263,87	84,7			
		WYDATKI BIEŻĄCE	884 095	749 263,87	84,7			
		Wydatki jednostek budżetowych w tym na:	884 095	749 263,87	84,7			
		wynagrodzenia i składki od nich naliczane	123 388	58 950,00	47,8			
		wydatki związane z realizacją ich zadań statutowych	760 707	690 313,87	90,7			
		Dotacje na zadania bieżące						
		Świadczenia na rzecz osób fizycznych						
		Wydatki na programy finansowane z UE						
		Obsługa długu						
		Poreczenia i gwarancje						
		WYDATKI MAJĄTKOWE						
	85495	Pozostała działalność	1 002 851	987 955,96	98,5			
		WYDATKI BIEŻĄCE	1 002 851	987 955,96	98,5			
		Wydatki jednostek budżetowych w tym na:	1 002 851	987 955,96	98,5			
		wynagrodzenia i składki od nich naliczane	157 324	153 064,26	97,3			
		wydatki związane z realizacją ich zadań statutowych	845 527	834 891,70	98,7			
		Dotacje na zadania bieżące						
		Świadczenia na rzecz osób fizycznych		0,00	-			
		Wydatki na programy finansowane z UE						
		Obsługa długu						

Sprawozdanie z wykonania budżetu m.st. Warszawy za 2021 r.
CZĘŚĆ TABELARYCZNA

Dział	Rozdział	Wyszczególnienie	Plan	Wykonanie	Wskaźnik % (kol. 5/4)	Plan w tym Urząd	Wykonanie w tym Urząd	Wskaźnik % (kol. 8/7)
1	2	3	4	5	6	7	8	9
		Poręczenia i gwarancje						
		WYDATKI MAJĄTKOWE						
855		Rodzina	133 410 213	131 126 925,21	98,3	6 218 371	6 158 027,97	99,0
		WYDATKI BIEŻĄCE	129 370 112	127 333 774,10	98,4	6 218 371	6 158 027,97	99,0
		Wydatki jednostek budżetowych w tym na:	86 696 620	85 461 147,60	98,6	65	64,72	99,6
		wynagrodzenia i składki od nich naliczane	62 836 418	62 188 699,76	99,0			
		wydatki związane z realizacją ich zadań statutowych	23 860 202	23 272 447,84	97,5	65	64,72	99,6
		Dotacje na zadania bieżące	6 218 306	6 157 963,25	99,0	6 218 306	6 157 963,25	99,0
		Świadczenia na rzecz osób fizycznych	35 811 893	35 531 451,28	99,2			
		Wydatki na programy finansowane z UE	643 293	183 211,97	28,5			
		Obsługa długu						
		Poręczenia i gwarancje						
		WYDATKI MAJĄTKOWE	4 040 101	3 793 151,11	93,9			
	85504	Wspieranie rodziny	8 290 193	7 777 159,60	93,8			
		WYDATKI BIEŻĄCE	4 910 092	4 641 271,99	94,5			
		Wydatki jednostek budżetowych w tym na:	4 898 092	4 629 271,99	94,5			
		wynagrodzenia i składki od nich naliczane	3 232 554	3 000 115,28	92,8			
		wydatki związane z realizacją ich zadań statutowych	1 665 538	1 629 156,71	97,8			
		Dotacje na zadania bieżące						
		Świadczenia na rzecz osób fizycznych	12 000	12 000,00	100,0			
		Wydatki na programy finansowane z UE		0,00	-			
		Obsługa długu						
		Poręczenia i gwarancje						
		WYDATKI MAJĄTKOWE	3 380 101	3 135 887,61	92,8			
	85508	Rodziny zastępcze	42 837 673	42 192 991,99	98,5	1 228 692	1 225 304,17	99,7
		WYDATKI BIEŻĄCE	42 837 673	42 192 991,99	98,5	1 228 692	1 225 304,17	99,7
		Wydatki jednostek budżetowych w tym na:	13 692 527	13 387 384,75	97,8	0		
		wynagrodzenia i składki od nich naliczane	8 799 263	8 606 208,65	97,8			
		wydatki związane z realizacją ich zadań statutowych	4 893 264	4 781 176,10	97,7	0		
		Dotacje na zadania bieżące	1 228 692	1 225 304,17	99,7	1 228 692	1 225 304,17	99,7
		Świadczenia na rzecz osób fizycznych	27 524 297	27 397 091,10	99,5			
		Wydatki na programy finansowane z UE	392 157	183 211,97	46,7			
		Obsługa długu						
		Poręczenia i gwarancje						
		WYDATKI MAJĄTKOWE						
	85510	Działalność placówek opiekuńczo-wychowawczych	81 595 337	80 475 670,60	98,6	4 989 679	4 932 723,80	98,9
		WYDATKI BIEŻĄCE	80 935 337	79 818 407,10	98,6	4 989 679	4 932 723,80	98,9
		Wydatki jednostek budżetowych w tym na:	67 418 991	66 763 387,84	99,0	65	64,72	99,6
		wynagrodzenia i składki od nich naliczane	50 804 601	50 582 375,83	99,6			
		wydatki związane z realizacją ich zadań statutowych	16 614 390	16 181 012,01	97,4	65	64,72	99,6
		Dotacje na zadania bieżące	4 989 614	4 932 659,08	98,9	4 989 614	4 932 659,08	98,9
		Świadczenia na rzecz osób fizycznych	8 275 596	8 122 360,18	98,1			
		Wydatki na programy finansowane z UE	251 136	0,00	0,0			
		Obsługa długu						
		Poręczenia i gwarancje						
		WYDATKI MAJĄTKOWE	660 000	657 263,50	99,6			
	85595	Pozostała działalność	687 010	681 103,02	99,1			

Sprawozdanie z wykonania budżetu m.st. Warszawy za 2021 r.
CZĘŚĆ TABELARYCZNA

Dział	Rozdział	Wyszczególnienie	Plan	Wykonanie	Wskaźnik % (kol. 5/4)	Plan w tym Urząd	Wykonanie w tym Urząd	Wskaźnik % (kol. 8/7)
1	2	3	4	5	6	7	8	9
		WYDATKI BIEŻĄCE	687 010	681 103,02	99,1			
		Wydatki jednostek budżetowych w tym na:	687 010	681 103,02	99,1			
		wynagrodzenia i składki od nich naliczane						
		wydatki związane z realizacją ich zadań statutowych	687 010	681 103,02	99,1			
		Dotacje na zadania bieżące						
		Świadczenia na rzecz osób fizycznych						
		Wydatki na programy finansowane z UE						
		Obsługa długu						
		Poręczenia i gwarancje						
		WYDATKI MAJĄTKOWE						
921		Kultura i ochrona dziedzictwa narodowego	1 650 000	1 650 000,00	100,0	1 650 000	1 650 000,00	100,0
		WYDATKI BIEŻĄCE	1 650 000	1 650 000,00	100,0	1 650 000	1 650 000,00	100,0
		Wydatki jednostek budżetowych w tym na:						
		wynagrodzenia i składki od nich naliczane						
		wydatki związane z realizacją ich zadań statutowych						
		Dotacje na zadania bieżące	1 650 000	1 650 000,00	100,0	1 650 000	1 650 000,00	100,0
		Świadczenia na rzecz osób fizycznych						
		Wydatki na programy finansowane z UE						
		Obsługa długu						
		Poręczenia i gwarancje						
		WYDATKI MAJĄTKOWE						
	92116	Biblioteki	1 650 000	1 650 000,00	100,0	1 650 000	1 650 000,00	100,0
		WYDATKI BIEŻĄCE	1 650 000	1 650 000,00	100,0	1 650 000	1 650 000,00	100,0
		Wydatki jednostek budżetowych w tym na:						
		wynagrodzenia i składki od nich naliczane						
		wydatki związane z realizacją ich zadań statutowych						
		Dotacje na zadania bieżące	1 650 000	1 650 000,00	100,0	1 650 000	1 650 000,00	100,0
		Świadczenia na rzecz osób fizycznych						
		Wydatki na programy finansowane z UE						
		Obsługa długu						
		Poręczenia i gwarancje						
		WYDATKI MAJĄTKOWE						

TABELA NR 2
WYDATKI MIASTA STOŁECZNEGO WARSZAWY W UKŁADZIE KLASYFIKACJI
BUDŻETOWEJ

D. WYDATKI – RAZEM DZIELNICE

[zł]

Dział	Rozdział	Wyszczególnienie	Plan	Wykonanie	Wskaźnik % (kol. 5/4)	Plan w tym Urząd	Wykonanie w tym Urząd	Wskaźnik % (kol. 8/7)
1	2	3	4	5	6	7	8	9
		OGÓŁEM	10 147 016 799	9 852 457 434,78	97,1	4 890 677 362	4 685 761 713,06	95,8
		WYDATKI BIEŻĄCE	9 453 196 886	9 328 218 328,14	98,7	4 305 566 341	4 239 661 043,63	98,5
		Wydatki jednostek budżetowych w tym na:	5 907 749 178	5 804 320 475,82	98,2	902 027 604	844 889 882,87	93,7
		wynagrodzenia i składki od nich naliczane	4 143 197 682	4 104 661 118,00	99,1	509 810 865	484 118 944,97	95,0
		wydatki związane z realizacją ich zadań statutowych	1 764 551 496	1 699 659 357,82	96,3	392 216 739	360 770 937,90	92,0
		Dotacje na zadania bieżące	1 128 208 421	1 122 086 563,55	99,5	1 128 208 421	1 122 086 563,55	99,5
		Świadczenia na rzecz osób fizycznych	2 385 840 619	2 381 658 317,98	99,8	2 270 251 568	2 268 781 143,65	99,9
		Wydatki na programy finansowane z UE	31 398 668	20 152 970,79	64,2	5 078 748	3 903 453,56	76,9
		Obsługa długu						
		Poreczenia i gwarancje						
		WYDATKI MAJĄTKOWE	693 819 913	524 239 106,64	75,6	585 111 021	446 100 669,43	76,2
010		Rolnictwo i łowiectwo	37 818	37 775,25	99,9	37 818	37 775,25	99,9
		WYDATKI BIEŻĄCE	37 818	37 775,25	99,9	37 818	37 775,25	99,9
		Wydatki jednostek budżetowych w tym na:	37 818	37 775,25	99,9	37 818	37 775,25	99,9
		wynagrodzenia i składki od nich naliczane						
		wydatki związane z realizacją ich zadań statutowych	37 818	37 775,25	99,9	37 818	37 775,25	99,9
		Dotacje na zadania bieżące						
		Świadczenia na rzecz osób fizycznych						
		Wydatki na programy finansowane z UE						
		Obsługa długu						
		Poreczenia i gwarancje						
		WYDATKI MAJĄTKOWE						
	01095	Pozostała działalność	37 818	37 775,25	99,9	37 818	37 775,25	99,9
		WYDATKI BIEŻĄCE	37 818	37 775,25	99,9	37 818	37 775,25	99,9
		Wydatki jednostek budżetowych w tym na:	37 818	37 775,25	99,9	37 818	37 775,25	99,9
		wynagrodzenia i składki od nich naliczane						
		wydatki związane z realizacją ich zadań statutowych	37 818	37 775,25	99,9	37 818	37 775,25	99,9
		Dotacje na zadania bieżące						
		Świadczenia na rzecz osób fizycznych						
		Wydatki na programy finansowane z UE						
		Obsługa długu						
		Poreczenia i gwarancje						
		WYDATKI MAJĄTKOWE						
020		Leśnictwo	21 136	20 202,00	95,6	21 136	20 202,00	95,6
		WYDATKI BIEŻĄCE	21 136	20 202,00	95,6	21 136	20 202,00	95,6
		Wydatki jednostek budżetowych w tym na:	21 136	20 202,00	95,6	21 136	20 202,00	95,6
		wynagrodzenia i składki od nich naliczane						
		wydatki związane z realizacją ich zadań statutowych	21 136	20 202,00	95,6	21 136	20 202,00	95,6
		Dotacje na zadania bieżące						
		Świadczenia na rzecz osób fizycznych						

Sprawozdanie z wykonania budżetu m.st. Warszawy za 2021 r.
CZĘŚĆ TABELARYCZNA

Dział	Rozdział	Wyszczególnienie	Plan	Wykonanie	Wskaźnik % (kol. 5/4)	Plan w tym Urząd	Wykonanie w tym Urząd	Wskaźnik % (kol. 8/7)
1	2	3	4	5	6	7	8	9
		Wydatki na programy finansowane z UE						
		Obsługa długu						
		Poręczenia i gwarancje						
		WYDATKI MAJĄTKOWE						
	02001	Gospodarka leśna	5 336	5 202,00	97,5	5 336	5 202,00	97,5
		WYDATKI BIEŻĄCE	5 336	5 202,00	97,5	5 336	5 202,00	97,5
		Wydatki jednostek budżetowych w tym na:	5 336	5 202,00	97,5	5 336	5 202,00	97,5
		wynagrodzenia i składki od nich naliczane						
		wydatki związane z realizacją ich zadań statutowych	5 336	5 202,00	97,5	5 336	5 202,00	97,5
		Dotacje na zadania bieżące						
		Świadczenia na rzecz osób fizycznych						
		Wydatki na programy finansowane z UE						
		Obsługa długu						
		Poręczenia i gwarancje						
		WYDATKI MAJĄTKOWE						
	02095	Pozostała działalność	15 800	15 000,00	94,9	15 800	15 000,00	94,9
		WYDATKI BIEŻĄCE	15 800	15 000,00	94,9	15 800	15 000,00	94,9
		Wydatki jednostek budżetowych w tym na:	15 800	15 000,00	94,9	15 800	15 000,00	94,9
		wynagrodzenia i składki od nich naliczane						
		wydatki związane z realizacją ich zadań statutowych	15 800	15 000,00	94,9	15 800	15 000,00	94,9
		Dotacje na zadania bieżące						
		Świadczenia na rzecz osób fizycznych						
		Wydatki na programy finansowane z UE						
		Obsługa długu						
		Poręczenia i gwarancje						
		WYDATKI MAJĄTKOWE						
400		Wytwarzanie i zaopatrzenie w energię elektryczną, gaz i wodę	4 399 004	4 041 530,77	91,9	3 168 936	2 832 302,86	89,4
		WYDATKI BIEŻĄCE	3 699 004	3 365 584,27	91,0	2 468 936	2 156 356,36	87,3
		Wydatki jednostek budżetowych w tym na:	3 699 004	3 365 584,27	91,0	2 468 936	2 156 356,36	87,3
		wynagrodzenia i składki od nich naliczane	91 629	91 627,50	100,0	9 100	9 100,00	100,0
		wydatki związane z realizacją ich zadań statutowych	3 607 375	3 273 956,77	90,8	2 459 836	2 147 256,36	87,3
		Dotacje na zadania bieżące						
		Świadczenia na rzecz osób fizycznych						
		Wydatki na programy finansowane z UE						
		Obsługa długu						
		Poręczenia i gwarancje						
		WYDATKI MAJĄTKOWE	700 000	675 946,50	96,6	700 000	675 946,50	96,6
	40002	Dostarczanie wody	4 399 004	4 041 530,77	91,9	3 168 936	2 832 302,86	89,4
		WYDATKI BIEŻĄCE	3 699 004	3 365 584,27	91,0	2 468 936	2 156 356,36	87,3
		Wydatki jednostek budżetowych w tym na:	3 699 004	3 365 584,27	91,0	2 468 936	2 156 356,36	87,3
		wynagrodzenia i składki od nich naliczane	91 629	91 627,50	100,0	9 100	9 100,00	100,0
		wydatki związane z realizacją ich zadań statutowych	3 607 375	3 273 956,77	90,8	2 459 836	2 147 256,36	87,3
		Dotacje na zadania bieżące						
		Świadczenia na rzecz osób fizycznych						
		Wydatki na programy finansowane z UE						
		Obsługa długu						
		Poręczenia i gwarancje						

Sprawozdanie z wykonania budżetu m.st. Warszawy za 2021 r.
CZĘŚĆ TABELARYCZNA

Dział	Rozdział	Wyszczególnienie	Plan	Wykonanie	Wskaźnik % (kol. 5/4)	Plan w tym Urząd	Wykonanie w tym Urząd	Wskaźnik % (kol. 8/7)
1	2	3	4	5	6	7	8	9
		WYDATKI MAJĄTKOWE	700 000	675 946,50	96,6	700 000	675 946,50	96,6
500		Handel	380 000	58 302,00	15,3	380 000	58 302,00	15,3
		WYDATKI BIEŻĄCE						
		Wydatki jednostek budżetowych w tym na:						
		wynagrodzenia i składki od nich naliczane						
		wydatki związane z realizacją ich zadań statutowych						
		Dotacje na zadania bieżące						
		Świadczenia na rzecz osób fizycznych						
		Wydatki na programy finansowane z UE						
		Obsługa długu						
		Poręczenia i gwarancje						
		WYDATKI MAJĄTKOWE	380 000	58 302,00	15,3	380 000	58 302,00	15,3
	50095	Pozostała działalność	380 000	58 302,00	15,3	380 000	58 302,00	15,3
		WYDATKI BIEŻĄCE						
		Wydatki jednostek budżetowych w tym na:						
		wynagrodzenia i składki od nich naliczane						
		wydatki związane z realizacją ich zadań statutowych						
		Dotacje na zadania bieżące						
		Świadczenia na rzecz osób fizycznych						
		Wydatki na programy finansowane z UE						
		Obsługa długu						
		Poręczenia i gwarancje						
		WYDATKI MAJĄTKOWE	380 000	58 302,00	15,3	380 000	58 302,00	15,3
600		Transport i łączność	234 595 857	172 021 201,31	73,3	216 784 772	155 571 786,94	71,8
		WYDATKI BIEŻĄCE	118 748 062	111 659 428,75	94,0	100 991 977	95 258 756,03	94,3
		Wydatki jednostek budżetowych w tym na:	118 748 062	111 659 428,75	94,0	100 991 977	95 258 756,03	94,3
		wynagrodzenia i składki od nich naliczane	153 839	137 042,63	89,1	126 020	109 491,77	86,9
		wydatki związane z realizacją ich zadań statutowych	118 594 223	111 522 386,12	94,0	100 865 957	95 149 264,26	94,3
		Dotacje na zadania bieżące						
		Świadczenia na rzecz osób fizycznych						
		Wydatki na programy finansowane z UE						
		Obsługa długu						
		Poręczenia i gwarancje						
		WYDATKI MAJĄTKOWE	115 847 795	60 361 772,56	52,1	115 792 795	60 313 030,91	52,1
	60004	Lokalny transport zbiorowy	2 155 000	2 149 451,15	99,7	2 155 000	2 149 451,15	99,7
		WYDATKI BIEŻĄCE						
		Wydatki jednostek budżetowych w tym na:						
		wynagrodzenia i składki od nich naliczane						
		wydatki związane z realizacją ich zadań statutowych						
		Dotacje na zadania bieżące						
		Świadczenia na rzecz osób fizycznych						
		Wydatki na programy finansowane z UE						
		Obsługa długu						
		Poręczenia i gwarancje						
		WYDATKI MAJĄTKOWE	2 155 000	2 149 451,15	99,7	2 155 000	2 149 451,15	99,7
	60014	Drogi publiczne powiatowe	19 397 276	9 766 549,81	50,4	19 397 276	9 766 549,81	50,4
		WYDATKI BIEŻĄCE						

Sprawozdanie z wykonania budżetu m.st. Warszawy za 2021 r.
CZĘŚĆ TABELARYCZNA

Dział	Rozdział	Wyszczególnienie	Plan	Wykonanie	Wskaźnik % (kol. 5/4)	Plan w tym Urząd	Wykonanie w tym Urząd	Wskaźnik % (kol. 8/7)
1	2	3	4	5	6	7	8	9
		Wydatki jednostek budżetowych w tym na:						
		wynagrodzenia i składki od nich naliczane						
		wydatki związane z realizacją ich zadań statutowych						
		Dotacje na zadania bieżące						
		Świadczenia na rzecz osób fizycznych						
		Wydatki na programy finansowane z UE						
		Obsługa długu						
		Poręczenia i gwarancje						
		WYDATKI MAJĄTKOWE	19 397 276	9 766 549,81	50,4	19 397 276	9 766 549,81	50,4
	60015	Drogi publiczne w miastach na prawach powiatu	310 795	151 401,61	48,7	310 795	151 401,61	48,7
		WYDATKI BIEŻĄCE	155 795	151 401,61	97,2	155 795	151 401,61	97,2
		Wydatki jednostek budżetowych w tym na:	155 795	151 401,61	97,2	155 795	151 401,61	97,2
		wynagrodzenia i składki od nich naliczane						
		wydatki związane z realizacją ich zadań statutowych	155 795	151 401,61	97,2	155 795	151 401,61	97,2
		Dotacje na zadania bieżące						
		Świadczenia na rzecz osób fizycznych						
		Wydatki na programy finansowane z UE						
		Obsługa długu						
		Poręczenia i gwarancje						
		WYDATKI MAJĄTKOWE	155 000	0,00	0,0	155 000	0,00	0,0
	60016	Drogi publiczne gminne	206 926 632	154 868 644,15	74,8	189 588 777	138 880 615,76	73,3
		WYDATKI BIEŻĄCE	114 003 797	107 307 287,94	94,1	96 665 942	91 319 259,55	94,5
		Wydatki jednostek budżetowych w tym na:	114 003 797	107 307 287,94	94,1	96 665 942	91 319 259,55	94,5
		wynagrodzenia i składki od nich naliczane	122 253	121 743,75	99,6	94 434	94 192,89	99,7
		wydatki związane z realizacją ich zadań statutowych	113 881 544	107 185 544,19	94,1	96 571 508	91 225 066,66	94,5
		Dotacje na zadania bieżące						
		Świadczenia na rzecz osób fizycznych						
		Wydatki na programy finansowane z UE						
		Obsługa długu						
		Poręczenia i gwarancje						
		WYDATKI MAJĄTKOWE	92 922 835	47 561 356,21	51,2	92 922 835	47 561 356,21	51,2
	60017	Drogi wewnętrzne	2 466 926	2 266 896,57	91,9	2 366 926	2 166 896,57	91,5
		WYDATKI BIEŻĄCE	2 466 926	2 266 896,57	91,9	2 366 926	2 166 896,57	91,5
		Wydatki jednostek budżetowych w tym na:	2 466 926	2 266 896,57	91,9	2 366 926	2 166 896,57	91,5
		wynagrodzenia i składki od nich naliczane						
		wydatki związane z realizacją ich zadań statutowych	2 466 926	2 266 896,57	91,9	2 366 926	2 166 896,57	91,5
		Dotacje na zadania bieżące						
		Świadczenia na rzecz osób fizycznych						
		Wydatki na programy finansowane z UE						
		Obsługa długu						
		Poręczenia i gwarancje						
		WYDATKI MAJĄTKOWE	0	0,00	-	0	0,00	-
	60053	Infrastruktura telekomunikacyjna	42 207	36 936,70	87,5	42 207	36 936,70	87,5
		WYDATKI BIEŻĄCE	42 207	36 936,70	87,5	42 207	36 936,70	87,5
		Wydatki jednostek budżetowych w tym na:	42 207	36 936,70	87,5	42 207	36 936,70	87,5
		wynagrodzenia i składki od nich naliczane						

Sprawozdanie z wykonania budżetu m.st. Warszawy za 2021 r.
CZĘŚĆ TABELARYCZNA

Dział	Rozdział	Wyszczególnienie	Plan	Wykonanie	Wskaźnik % (kol. 5/4)	Plan w tym Urząd	Wykonanie w tym Urząd	Wskaźnik % (kol. 8/7)
1	2	3	4	5	6	7	8	9
		wydatki związane z realizacją ich zadań statutowych	42 207	36 936,70	87,5	42 207	36 936,70	87,5
		Dotacje na zadania bieżące						
		Świadczenia na rzecz osób fizycznych						
		Wydatki na programy finansowane z UE						
		Obsługa długu						
		Poreczenia i gwarancje						
		WYDATKI MAJĄTKOWE						
	60095	Pozostała działalność	3 297 021	2 781 321,32	84,4	2 923 791	2 419 935,34	82,8
		WYDATKI BIEŻĄCE	2 079 337	1 896 905,93	91,2	1 761 107	1 584 261,60	90,0
		Wydatki jednostek budżetowych w tym na:	2 079 337	1 896 905,93	91,2	1 761 107	1 584 261,60	90,0
		wynagrodzenia i składki od nich naliczane	31 586	15 298,88	48,4	31 586	15 298,88	48,4
		wydatki związane z realizacją ich zadań statutowych	2 047 751	1 881 607,05	91,9	1 729 521	1 568 962,72	90,7
		Dotacje na zadania bieżące						
		Świadczenia na rzecz osób fizycznych						
		Wydatki na programy finansowane z UE						
		Obsługa długu						
		Poreczenia i gwarancje						
		WYDATKI MAJĄTKOWE	1 217 684	884 415,39	72,6	1 162 684	835 673,74	71,9
700		Gospodarka mieszkaniowa	1 124 825 785	1 081 855 509,48	96,2	154 923 055	146 257 935,08	94,4
		WYDATKI BIEŻĄCE	942 697 215	926 296 535,20	98,3	55 703 485	50 408 379,00	90,5
		Wydatki jednostek budżetowych w tym na:	941 968 701	925 591 995,99	98,3	55 703 485	50 408 379,00	90,5
		wynagrodzenia i składki od nich naliczane	192 896 907	191 623 713,51	99,3	404 609	337 216,70	83,3
		wydatki związane z realizacją ich zadań statutowych	749 071 794	733 968 282,48	98,0	55 298 876	50 071 162,30	90,5
		Dotacje na zadania bieżące						
		Świadczenia na rzecz osób fizycznych	728 514	704 539,21	96,7			
		Wydatki na programy finansowane z UE						
		Obsługa długu						
		Poreczenia i gwarancje						
		WYDATKI MAJĄTKOWE	182 128 570	155 558 974,28	85,4	99 219 570	95 849 556,08	96,6
	70004	Różne jednostki obsługi gospodarki mieszkaniowej	227 514 264	224 911 884,41	98,9	45 000	41 354,00	91,9
		WYDATKI BIEŻĄCE	226 866 764	224 276 656,02	98,9	45 000	41 354,00	91,9
		Wydatki jednostek budżetowych w tym na:	226 143 160	223 576 900,16	98,9	45 000	41 354,00	91,9
		wynagrodzenia i składki od nich naliczane	192 331 491	191 162 075,19	99,4			
		wydatki związane z realizacją ich zadań statutowych	33 811 669	32 414 824,97	95,9	45 000	41 354,00	91,9
		Dotacje na zadania bieżące						
		Świadczenia na rzecz osób fizycznych	723 604	699 755,86	96,7			
		Wydatki na programy finansowane z UE						
		Obsługa długu						
		Poreczenia i gwarancje						
		WYDATKI MAJĄTKOWE	647 500	635 228,39	98,1			
	70005	Gospodarka gruntami i nieruchomościami	892 628 070	855 731 183,55	95,9	153 494 604	145 210 020,46	94,6
		WYDATKI BIEŻĄCE	715 830 451	702 019 879,18	98,1	55 658 485	50 367 025,00	90,5
		Wydatki jednostek budżetowych w tym na:	715 825 541	702 015 095,83	98,1	55 658 485	50 367 025,00	90,5
		wynagrodzenia i składki od nich naliczane	565 416	461 638,32	81,6	404 609	337 216,70	83,3
		wydatki związane z realizacją ich zadań statutowych	715 260 125	701 553 457,51	98,1	55 253 876	50 029 808,30	90,5
		Dotacje na zadania bieżące						

Sprawozdanie z wykonania budżetu m.st. Warszawy za 2021 r.
CZĘŚĆ TABELARYCZNA

Dział	Rozdział	Wyszczególnienie	Plan	Wykonanie	Wskaźnik % (kol. 5/4)	Plan w tym Urząd	Wykonanie w tym Urząd	Wskaźnik % (kol. 8/7)
1	2	3	4	5	6	7	8	9
		Świadczenia na rzecz osób fizycznych	4 910	4 783,35	97,4			
		Wydatki na programy finansowane z UE						
		Obsługa długu						
		Poreczenia i gwarancje						
		WYDATKI MAJĄTKOWE	176 797 619	153 711 304,37	86,9	97 836 119	94 842 995,46	96,9
	70095	Pozostała działalność	4 683 451	1 212 441,52	25,9	1 383 451	1 006 560,62	72,8
		WYDATKI BIEŻĄCE		0,00	-		0,00	-
		Wydatki jednostek budżetowych w tym na:		0,00	-		0,00	-
		wynagrodzenia i składki od nich naliczane						
		wydatki związane z realizacją ich zadań statutowych		0,00	-		0,00	-
		Dotacje na zadania bieżące						
		Świadczenia na rzecz osób fizycznych						
		Wydatki na programy finansowane z UE						
		Obsługa długu						
		Poreczenia i gwarancje						
		WYDATKI MAJĄTKOWE	4 683 451	1 212 441,52	25,9	1 383 451	1 006 560,62	72,8
710		Działalność usługowa	2 935 938	2 637 715,22	89,8	2 772 112	2 475 420,62	89,3
		WYDATKI BIEŻĄCE	2 815 361	2 604 701,15	92,5	2 651 535	2 442 406,55	92,1
		Wydatki jednostek budżetowych w tym na:	2 669 361	2 458 701,15	92,1	2 505 535	2 296 406,55	91,7
		wynagrodzenia i składki od nich naliczane	488 194	397 045,69	81,3	488 194	397 045,69	81,3
		wydatki związane z realizacją ich zadań statutowych	2 181 167	2 061 655,46	94,5	2 017 341	1 899 360,86	94,2
		Dotacje na zadania bieżące	146 000	146 000,00	100,0	146 000	146 000,00	100,0
		Świadczenia na rzecz osób fizycznych						
		Wydatki na programy finansowane z UE						
		Obsługa długu						
		Poreczenia i gwarancje						
		WYDATKI MAJĄTKOWE	120 577	33 014,07	27,4	120 577	33 014,07	27,4
	71095	Pozostała działalność	2 935 938	2 637 715,22	89,8	2 772 112	2 475 420,62	89,3
		WYDATKI BIEŻĄCE	2 815 361	2 604 701,15	92,5	2 651 535	2 442 406,55	92,1
		Wydatki jednostek budżetowych w tym na:	2 669 361	2 458 701,15	92,1	2 505 535	2 296 406,55	91,7
		wynagrodzenia i składki od nich naliczane	488 194	397 045,69	81,3	488 194	397 045,69	81,3
		wydatki związane z realizacją ich zadań statutowych	2 181 167	2 061 655,46	94,5	2 017 341	1 899 360,86	94,2
		Dotacje na zadania bieżące	146 000	146 000,00	100,0	146 000	146 000,00	100,0
		Świadczenia na rzecz osób fizycznych						
		Wydatki na programy finansowane z UE						
		Obsługa długu						
		Poreczenia i gwarancje						
		WYDATKI MAJĄTKOWE	120 577	33 014,07	27,4	120 577	33 014,07	27,4
	71095	Pozostała działalność	2 935 938	2 637 715,22	89,8	2 772 112	2 475 420,62	89,3
		WYDATKI BIEŻĄCE	2 815 361	2 604 701,15	92,5	2 651 535	2 442 406,55	92,1
		Wydatki jednostek budżetowych w tym na:	2 669 361	2 458 701,15	92,1	2 505 535	2 296 406,55	91,7
		wynagrodzenia i składki od nich naliczane	488 194	397 045,69	81,3	488 194	397 045,69	81,3
		wydatki związane z realizacją ich zadań statutowych	2 181 167	2 061 655,46	94,5	2 017 341	1 899 360,86	94,2
		Dotacje na zadania bieżące	146 000	146 000,00	100,0	146 000	146 000,00	100,0
		Świadczenia na rzecz osób fizycznych						
		Wydatki na programy finansowane z UE						
		Obsługa długu						
		Poreczenia i gwarancje						
		WYDATKI MAJĄTKOWE	120 577	33 014,07	27,4	120 577	33 014,07	27,4
750		Administracja publiczna	676 026 704	640 292 216,44	94,7	571 808 420	536 563 087,81	93,8
		WYDATKI BIEŻĄCE	671 926 345	636 852 878,65	94,8	567 922 529	533 320 800,94	93,9
		Wydatki jednostek budżetowych w tym na:	658 591 432	624 382 270,99	94,8	554 691 205	520 948 882,50	93,9
		wynagrodzenia i składki od nich naliczane	545 100 789	520 817 981,69	95,5	460 134 310	436 079 337,53	94,8
		wydatki związane z realizacją ich zadań statutowych	113 490 643	103 564 289,30	91,3	94 556 895	84 869 544,97	89,8
		Dotacje na zadania bieżące						
		Świadczenia na rzecz osób fizycznych	12 509 866	12 035 926,85	96,2	12 406 277	11 937 237,63	96,2
		Wydatki na programy finansowane z UE	825 047	434 680,81	52,7	825 047	434 680,81	52,7
		Obsługa długu						

Sprawozdanie z wykonania budżetu m.st. Warszawy za 2021 r.
CZĘŚĆ TABELARYCZNA

Dział	Rozdział	Wyszczególnienie	Plan	Wykonanie	Wskaźnik % (kol. 5/4)	Plan w tym Urząd	Wykonanie w tym Urząd	Wskaźnik % (kol. 8/7)
1	2	3	4	5	6	7	8	9
		Poręczenia i gwarancje						
		WYDATKI MAJĄTKOWE	4 100 359	3 439 337,79	83,9	3 885 891	3 242 286,87	83,4
	75022	Rady gmin (miast i miast na prawach powiatu)	12 164 368	11 887 028,91	97,7	12 079 626	11 805 200,59	97,7
		WYDATKI BIEŻĄCE	12 164 368	11 887 028,91	97,7	12 079 626	11 805 200,59	97,7
		Wydatki jednostek budżetowych w tym na:	1 101 528	935 427,17	84,9	1 016 786	853 598,85	84,0
		wynagrodzenia i składki od nich naliczane	39 953	36 380,33	91,1	39 953	36 380,33	91,1
		wydatki związane z realizacją ich zadań statutowych	1 061 575	899 046,84	84,7	976 833	817 218,52	83,7
		Dotacje na zadania bieżące						
		Świadczenia na rzecz osób fizycznych	11 062 840	10 951 601,74	99,0	11 062 840	10 951 601,74	99,0
		Wydatki na programy finansowane z UE						
		Obsługa długu						
		Poręczenia i gwarancje						
		WYDATKI MAJĄTKOWE						
	75023	Urzędy gmin (miast i miast na prawach powiatu)	552 484 667	517 714 449,99	93,7	550 887 260	516 240 168,75	93,7
		WYDATKI BIEŻĄCE	548 612 776	514 472 163,12	93,8	547 015 369	512 997 881,88	93,8
		Wydatki jednostek budżetowych w tym na:	546 444 292	513 051 846,42	93,9	544 846 885	511 577 565,18	93,9
		wynagrodzenia i składki od nich naliczane	459 859 990	435 822 902,60	94,8	459 803 590	435 774 543,83	94,8
		wydatki związane z realizacją ich zadań statutowych	86 584 302	77 228 943,82	89,2	85 043 295	75 803 021,35	89,1
		Dotacje na zadania bieżące						
		Świadczenia na rzecz osób fizycznych	1 343 437	985 635,89	73,4	1 343 437	985 635,89	73,4
		Wydatki na programy finansowane z UE	825 047	434 680,81	52,7	825 047	434 680,81	52,7
		Obsługa długu						
		Poręczenia i gwarancje						
		WYDATKI MAJĄTKOWE	3 871 891	3 242 286,87	83,7	3 871 891	3 242 286,87	83,7
	75045	Kwalifikacja wojskowa	4 950	4 947,88	100,0			
		WYDATKI BIEŻĄCE	4 950	4 947,88	100,0			
		Wydatki jednostek budżetowych w tym na:	4 950	4 947,88	100,0			
		wynagrodzenia i składki od nich naliczane						
		wydatki związane z realizacją ich zadań statutowych	4 950	4 947,88	100,0			
		Dotacje na zadania bieżące						
		Świadczenia na rzecz osób fizycznych						
		Wydatki na programy finansowane z UE						
		Obsługa długu						
		Poręczenia i gwarancje						
		WYDATKI MAJĄTKOWE						
	75055	Wybory do Parlamentu Europejskiego	83	51,57	62,1	83	51,57	62,1
		WYDATKI BIEŻĄCE	83	51,57	62,1	83	51,57	62,1
		Wydatki jednostek budżetowych w tym na:	83	51,57	62,1	83	51,57	62,1
		wynagrodzenia i składki od nich naliczane	83	51,57	62,1	83	51,57	62,1
		wydatki związane z realizacją ich zadań statutowych						
		Dotacje na zadania bieżące						
		Świadczenia na rzecz osób fizycznych						
		Wydatki na programy finansowane z UE						
		Obsługa długu						
		Poręczenia i gwarancje						
		WYDATKI MAJĄTKOWE						

Sprawozdanie z wykonania budżetu m.st. Warszawy za 2021 r.
CZĘŚĆ TABELARYCZNA

Dział	Rozdział	Wyszczególnienie	Plan	Wykonanie	Wskaźnik % (kol. 5/4)	Plan w tym Urząd	Wykonanie w tym Urząd	Wskaźnik % (kol. 8/7)
1	2	3	4	5	6	7	8	9
	75075	Promocja jednostek samorządu terytorialnego	10 146 559	9 802 807,30	96,6	8 771 859	8 451 054,90	96,3
		WYDATKI BIEŻĄCE	10 132 559	9 802 807,30	96,7	8 757 859	8 451 054,90	96,5
		Wydatki jednostek budżetowych w tym na:	10 132 559	9 802 807,30	96,7	8 757 859	8 451 054,90	96,5
		wynagrodzenia i składki od nich naliczane	290 684	268 361,80	92,3	290 684	268 361,80	92,3
		wydatki związane z realizacją ich zadań statutowych	9 841 875	9 534 445,50	96,9	8 467 175	8 182 693,10	96,6
		Dotacje na zadania bieżące						
		Świadczenia na rzecz osób fizycznych						
		Wydatki na programy finansowane z UE	0	0,00	-	0	0,00	-
		Obsługa długu						
		Poręczenia i gwarancje						
		WYDATKI MAJĄTKOWE	14 000	0,00	0,0	14 000	0,00	0,0
	75085	Wspólna obsługa jednostek samorządu terytorialnego	101 226 077	100 882 930,79	99,7	69 592	66 612,00	95,7
		WYDATKI BIEŻĄCE	101 011 609	100 685 879,87	99,7	69 592	66 612,00	95,7
		Wydatki jednostek budżetowych w tym na:	100 908 020	100 587 190,65	99,7	69 592	66 612,00	95,7
		wynagrodzenia i składki od nich naliczane	84 910 079	84 690 285,39	99,7			
		wydatki związane z realizacją ich zadań statutowych	15 997 941	15 896 905,26	99,4	69 592	66 612,00	95,7
		Dotacje na zadania bieżące						
		Świadczenia na rzecz osób fizycznych	103 589	98 689,22	95,3			
		Wydatki na programy finansowane z UE						
		Obsługa długu						
		Poręczenia i gwarancje						
		WYDATKI MAJĄTKOWE	214 468	197 050,92	91,9			
754		Bezpieczeństwo publiczne i ochrona przeciwpożarowa	277 417	220 371,35	79,4	277 417	220 371,35	79,4
		WYDATKI BIEŻĄCE	277 417	220 371,35	79,4	277 417	220 371,35	79,4
		Wydatki jednostek budżetowych w tym na:	277 417	220 371,35	79,4	277 417	220 371,35	79,4
		wynagrodzenia i składki od nich naliczane						
		wydatki związane z realizacją ich zadań statutowych	277 417	220 371,35	79,4	277 417	220 371,35	79,4
		Dotacje na zadania bieżące						
		Świadczenia na rzecz osób fizycznych						
		Wydatki na programy finansowane z UE						
		Obsługa długu						
		Poręczenia i gwarancje						
		WYDATKI MAJĄTKOWE						
	75416	Straż gminna (miejska)	277 417	220 371,35	79,4	277 417	220 371,35	79,4
		WYDATKI BIEŻĄCE	277 417	220 371,35	79,4	277 417	220 371,35	79,4
		Wydatki jednostek budżetowych w tym na:	277 417	220 371,35	79,4	277 417	220 371,35	79,4
		wynagrodzenia i składki od nich naliczane						
		wydatki związane z realizacją ich zadań statutowych	277 417	220 371,35	79,4	277 417	220 371,35	79,4
		Dotacje na zadania bieżące						
		Świadczenia na rzecz osób fizycznych						
		Wydatki na programy finansowane z UE						
		Obsługa długu						
		Poręczenia i gwarancje						
		WYDATKI MAJĄTKOWE						
755		Wymiar sprawiedliwości	131 574	120 603,65	91,7	123 989	113 018,67	91,2
		WYDATKI BIEŻĄCE	131 574	120 603,65	91,7	123 989	113 018,67	91,2

Sprawozdanie z wykonania budżetu m.st. Warszawy za 2021 r.
CZĘŚĆ TABELARYCZNA

Dział	Rozdział	Wyszczególnienie	Plan	Wykonanie	Wskaźnik % (kol. 5/4)	Plan w tym Urząd	Wykonanie w tym Urząd	Wskaźnik % (kol. 8/7)
1	2	3	4	5	6	7	8	9
		Wydatki jednostek budżetowych w tym na:	131 574	120 603,65	91,7	123 989	113 018,67	91,2
		wynagrodzenia i składki od nich naliczane	1 496	1 381,84	92,4	1 496	1 381,84	92,4
		wydatki związane z realizacją ich zadań statutowych	130 078	119 221,81	91,7	122 493	111 636,83	91,1
		Dotacje na zadania bieżące						
		Świadczenia na rzecz osób fizycznych						
		Wydatki na programy finansowane z UE						
		Obsługa długu						
		Poręczenia i gwarancje						
		WYDATKI MAJĄTKOWE						
	75515	Nieodpłatna pomoc prawna	131 574	120 603,65	91,7	123 989	113 018,67	91,2
		WYDATKI BIEŻĄCE	131 574	120 603,65	91,7	123 989	113 018,67	91,2
		Wydatki jednostek budżetowych w tym na:	131 574	120 603,65	91,7	123 989	113 018,67	91,2
		wynagrodzenia i składki od nich naliczane	1 496	1 381,84	92,4	1 496	1 381,84	92,4
		wydatki związane z realizacją ich zadań statutowych	130 078	119 221,81	91,7	122 493	111 636,83	91,1
		Dotacje na zadania bieżące						
		Świadczenia na rzecz osób fizycznych						
		Wydatki na programy finansowane z UE						
		Obsługa długu						
		Poręczenia i gwarancje						
		WYDATKI MAJĄTKOWE						
758		Różne rozliczenia	4 200	3 072,91	73,2	200	200,00	100,0
		WYDATKI BIEŻĄCE	4 200	3 072,91	73,2	200	200,00	100,0
		Wydatki jednostek budżetowych w tym na:	4 200	3 072,91	73,2	200	200,00	100,0
		wynagrodzenia i składki od nich naliczane		0,00	-			
		wydatki związane z realizacją ich zadań statutowych	4 200	3 072,91	73,2	200	200,00	100,0
		Dotacje na zadania bieżące						
		Świadczenia na rzecz osób fizycznych						
		Wydatki na programy finansowane z UE						
		Obsługa długu						
		Poręczenia i gwarancje						
		WYDATKI MAJĄTKOWE						
	75814	Różne rozliczenia finansowe	4 200	3 072,91	73,2	200	200,00	100,0
		WYDATKI BIEŻĄCE	4 200	3 072,91	73,2	200	200,00	100,0
		Wydatki jednostek budżetowych w tym na:	4 200	3 072,91	73,2	200	200,00	100,0
		wynagrodzenia i składki od nich naliczane		0,00	-			
		wydatki związane z realizacją ich zadań statutowych	4 200	3 072,91	73,2	200	200,00	100,0
		Dotacje na zadania bieżące						
		Świadczenia na rzecz osób fizycznych						
		Wydatki na programy finansowane z UE						
		Obsługa długu						
		Poręczenia i gwarancje						
		WYDATKI MAJĄTKOWE						
801		Oświata i wychowanie	4 533 304 608	4 438 599 092,80	97,9	1 142 913 776	1 084 418 964,01	94,9
		WYDATKI BIEŻĄCE	4 270 841 090	4 227 047 547,55	99,0	884 466 163	875 812 662,51	99,0
		Wydatki jednostek budżetowych w tym na:	3 400 044 392	3 371 830 227,15	99,2	44 335 710	41 732 937,34	94,1
		wynagrodzenia i składki od nich naliczane	2 840 984 669	2 832 339 969,42	99,7	1 420 645	1 299 696,10	91,5

Sprawozdanie z wykonania budżetu m.st. Warszawy za 2021 r.
CZĘŚĆ TABELARYCZNA

Dział	Rozdział	Wyszczególnienie	Plan	Wykonanie	Wskaźnik % (kol. 5/4)	Plan w tym Urząd	Wykonanie w tym Urząd	Wskaźnik % (kol. 8/7)
1	2	3	4	5	6	7	8	9
		wydatki związane z realizacją ich zadań statutowych	559 059 723	539 490 257,73	96,5	42 915 065	40 433 241,24	94,2
		Dotacje na zadania bieżące	835 914 614	830 646 933,93	99,4	835 914 614	830 646 933,93	99,4
		Świadczenia na rzecz osób fizycznych	9 757 306	9 380 498,10	96,1			
		Wydatki na programy finansowane z UE	25 124 778	15 189 888,37	60,5	4 215 839	3 432 791,24	81,4
		Obsługa długu						
		Poręczenia i gwarancje						
		WYDATKI MAJĄTKOWE	262 463 518	211 551 545,25	80,6	258 447 613	208 606 301,50	80,7
	80101	Szkoły podstawowe	1 700 328 466	1 662 353 109,55	97,8	334 761 093	310 064 739,68	92,6
		WYDATKI BIEŻĄCE	1 518 973 389	1 505 320 268,27	99,1	154 743 830	154 163 289,24	99,6
		Wydatki jednostek budżetowych w tym na:	1 374 601 457	1 361 410 921,44	99,0	13 531 206	13 301 571,08	98,3
		wynagrodzenia i składki od nich naliczane	1 151 463 545	1 149 642 933,49	99,8	156 613	156 442,77	99,9
		wydatki związane z realizacją ich zadań statutowych	223 137 912	211 767 987,95	94,9	13 374 593	13 145 128,31	98,3
		Dotacje na zadania bieżące	141 212 624	140 861 718,16	99,8	141 212 624	140 861 718,16	99,8
		Świadczenia na rzecz osób fizycznych	3 159 308	3 047 628,67	96,5			
		Wydatki na programy finansowane z UE						
		Obsługa długu						
		Poręczenia i gwarancje						
		WYDATKI MAJĄTKOWE	181 355 077	157 032 841,28	86,6	180 017 263	155 901 450,44	86,6
	80103	Oddziały przedszkolne w szkołach podstawowych	82 051 195	81 433 170,77	99,2	6 457 287	6 292 048,62	97,4
		WYDATKI BIEŻĄCE	82 051 195	81 433 170,77	99,2	6 457 287	6 292 048,62	97,4
		Wydatki jednostek budżetowych w tym na:	75 318 983	74 869 121,52	99,4		0,00	-
		wynagrodzenia i składki od nich naliczane	65 746 900	65 429 627,43	99,5			
		wydatki związane z realizacją ich zadań statutowych	9 572 083	9 439 494,09	98,6		0,00	-
		Dotacje na zadania bieżące	6 457 287	6 292 048,62	97,4	6 457 287	6 292 048,62	97,4
		Świadczenia na rzecz osób fizycznych	274 925	272 000,63	98,9			
		Wydatki na programy finansowane z UE						
		Obsługa długu						
		Poręczenia i gwarancje						
		WYDATKI MAJĄTKOWE						
	80104	Przedszkola	1 162 506 423	1 136 826 702,54	97,8	430 746 018	409 341 370,57	95,0
		WYDATKI BIEŻĄCE	1 107 158 600	1 102 019 773,84	99,5	377 461 031	375 806 720,03	99,6
		Wydatki jednostek budżetowych w tym na:	734 289 738	730 702 525,86	99,5	6 222 194	6 067 696,27	97,5
		wynagrodzenia i składki od nich naliczane	611 314 294	609 897 209,94	99,8	39 514	39 394,89	99,7
		wydatki związane z realizacją ich zadań statutowych	122 975 444	120 805 315,92	98,2	6 182 680	6 028 301,38	97,5
		Dotacje na zadania bieżące	371 238 837	369 739 023,76	99,6	371 238 837	369 739 023,76	99,6
		Świadczenia na rzecz osób fizycznych	1 630 025	1 578 224,22	96,8			
		Wydatki na programy finansowane z UE						
		Obsługa długu						
		Poręczenia i gwarancje						
		WYDATKI MAJĄTKOWE	55 347 823	34 806 928,70	62,9	53 284 987	33 534 650,54	62,9
	80105	Przedszkola specjalne	22 754 104	22 529 353,49	99,0	5 240 341	5 115 283,09	97,6
		WYDATKI BIEŻĄCE	22 354 104	22 181 863,66	99,2	4 840 341	4 767 793,26	98,5
		Wydatki jednostek budżetowych w tym na:	17 487 364	17 387 932,81	99,4	4 580	4 579,58	100,0
		wynagrodzenia i składki od nich naliczane	15 407 203	15 371 201,02	99,8			
		wydatki związane z realizacją ich zadań statutowych	2 080 161	2 016 731,79	97,0	4 580	4 579,58	100,0
		Dotacje na zadania bieżące	4 835 761	4 763 213,68	98,5	4 835 761	4 763 213,68	98,5

Sprawozdanie z wykonania budżetu m.st. Warszawy za 2021 r.
CZĘŚĆ TABELARYCZNA

Dział	Rozdział	Wyszczególnienie	Plan	Wykonanie	Wskaźnik % (kol. 5/4)	Plan w tym Urząd	Wykonanie w tym Urząd	Wskaźnik % (kol. 8/7)
1	2	3	4	5	6	7	8	9
		Świadczenia na rzecz osób fizycznych	30 979	30 717,17	99,2			
		Wydatki na programy finansowane z UE						
		Obsługa długu						
		Poręczenia i gwarancje						
		WYDATKI MAJĄTKOWE	400 000	347 489,83	86,9	400 000	347 489,83	86,9
	80106	Inne formy wychowania przedszkolnego	8 160 665	8 000 680,45	98,0	8 160 665	8 000 680,45	98,0
		WYDATKI BIEŻĄCE	8 160 665	8 000 680,45	98,0	8 160 665	8 000 680,45	98,0
		Wydatki jednostek budżetowych w tym na:						
		wynagrodzenia i składki od nich naliczane						
		wydatki związane z realizacją ich zadań statutowych						
		Dotacje na zadania bieżące	8 160 665	8 000 680,45	98,0	8 160 665	8 000 680,45	98,0
		Świadczenia na rzecz osób fizycznych						
		Wydatki na programy finansowane z UE						
		Obsługa długu						
		Poręczenia i gwarancje						
		WYDATKI MAJĄTKOWE						
	80113	Dowózienie uczniów do szkół	13 586 414	11 827 844,67	87,1	13 586 414	11 827 844,67	87,1
		WYDATKI BIEŻĄCE	13 586 414	11 827 844,67	87,1	13 586 414	11 827 844,67	87,1
		Wydatki jednostek budżetowych w tym na:	13 586 414	11 827 844,67	87,1	13 586 414	11 827 844,67	87,1
		wynagrodzenia i składki od nich naliczane						
		wydatki związane z realizacją ich zadań statutowych	13 586 414	11 827 844,67	87,1	13 586 414	11 827 844,67	87,1
		Dotacje na zadania bieżące						
		Świadczenia na rzecz osób fizycznych						
		Wydatki na programy finansowane z UE						
		Obsługa długu						
		Poręczenia i gwarancje						
		WYDATKI MAJĄTKOWE						
	80115	Technika	268 762 142	262 242 676,23	97,6	20 152 300	15 062 754,17	74,7
		WYDATKI BIEŻĄCE	256 923 679	255 421 554,54	99,4	8 570 846	8 498 140,85	99,2
		Wydatki jednostek budżetowych w tym na:	250 782 352	249 331 924,47	99,4	3 145 494	3 113 442,71	99,0
		wynagrodzenia i składki od nich naliczane	212 610 642	211 516 635,24	99,5	0	0,00	-
		wydatki związane z realizacją ich zadań statutowych	38 171 710	37 815 289,23	99,1	3 145 494	3 113 442,71	99,0
		Dotacje na zadania bieżące	5 425 352	5 384 698,14	99,3	5 425 352	5 384 698,14	99,3
		Świadczenia na rzecz osób fizycznych	715 975	704 931,93	98,5			
		Wydatki na programy finansowane z UE						
		Obsługa długu						
		Poręczenia i gwarancje						
		WYDATKI MAJĄTKOWE	11 838 463	6 821 121,69	57,6	11 581 454	6 564 613,32	56,7
	80116	Szkoły policealne	54 038 599	52 976 218,20	98,0	53 894 318	52 832 035,52	98,0
		WYDATKI BIEŻĄCE	54 038 599	52 976 218,20	98,0	53 894 318	52 832 035,52	98,0
		Wydatki jednostek budżetowych w tym na:	143 917	143 818,68	99,9			
		wynagrodzenia i składki od nich naliczane	112 933	112 834,68	99,9			
		wydatki związane z realizacją ich zadań statutowych	30 984	30 984,00	100,0			
		Dotacje na zadania bieżące	53 894 318	52 832 035,52	98,0	53 894 318	52 832 035,52	98,0
		Świadczenia na rzecz osób fizycznych	364	364,00	100,0			
		Wydatki na programy finansowane z UE						

Sprawozdanie z wykonania budżetu m.st. Warszawy za 2021 r.
CZĘŚĆ TABELARYCZNA

Dział	Rozdział	Wyszczególnienie	Plan	Wykonanie	Wskaźnik % (kol. 5/4)	Plan w tym Urząd	Wykonanie w tym Urząd	Wskaźnik % (kol. 8/7)
1	2	3	4	5	6	7	8	9
		Obsługa długu						
		Poręczenia i gwarancje						
		WYDATKI MAJĄTKOWE						
	80117	Branżowe szkoły I i II stopnia	20 199 191	19 973 500,70	98,9	1 057 627	1 054 697,37	99,7
		WYDATKI BIEŻĄCE	19 141 564	18 918 803,33	98,8	0	0,00	-
		Wydatki jednostek budżetowych w tym na:	19 121 328	18 898 591,91	98,8	0	0,00	-
		wynagrodzenia i składki od nich naliczane	17 032 041	16 861 511,28	99,0			
		wydatki związane z realizacją ich zadań statutowych	2 089 287	2 037 080,63	97,5	0	0,00	-
		Dotacje na zadania bieżące						
		Świadczenia na rzecz osób fizycznych	20 236	20 211,42	99,9			
		Wydatki na programy finansowane z UE						
		Obsługa długu						
		Poręczenia i gwarancje						
		WYDATKI MAJĄTKOWE	1 057 627	1 054 697,37	99,7	1 057 627	1 054 697,37	99,7
	80120	Licea ogólnokształcące	614 073 294	610 534 667,12	99,4	83 499 295	82 183 849,10	98,4
		WYDATKI BIEŻĄCE	601 781 431	599 158 864,53	99,6	71 393 013	70 980 449,10	99,4
		Wydatki jednostek budżetowych w tym na:	533 423 854	531 226 959,01	99,6	4 162 208	4 117 044,55	98,9
		wynagrodzenia i składki od nich naliczane	462 546 981	461 508 252,36	99,8	0	0,00	-
		wydatki związane z realizacją ich zadań statutowych	70 876 873	69 718 706,65	98,4	4 162 208	4 117 044,55	98,9
		Dotacje na zadania bieżące	67 230 805	66 863 404,55	99,5	67 230 805	66 863 404,55	99,5
		Świadczenia na rzecz osób fizycznych	1 126 772	1 068 500,97	94,8			
		Wydatki na programy finansowane z UE						
		Obsługa długu						
		Poręczenia i gwarancje						
		WYDATKI MAJĄTKOWE	12 291 863	11 375 802,59	92,5	12 106 282	11 203 400,00	92,5
	80132	Szkoły artystyczne	2 921 400	2 878 377,93	98,5			
		WYDATKI BIEŻĄCE	2 921 400	2 878 377,93	98,5			
		Wydatki jednostek budżetowych w tym na:	2 915 400	2 872 377,93	98,5			
		wynagrodzenia i składki od nich naliczane	2 688 400	2 686 421,36	99,9			
		wydatki związane z realizacją ich zadań statutowych	227 000	185 956,57	81,9			
		Dotacje na zadania bieżące						
		Świadczenia na rzecz osób fizycznych	6 000	6 000,00	100,0			
		Wydatki na programy finansowane z UE						
		Obsługa długu						
		Poręczenia i gwarancje						
		WYDATKI MAJĄTKOWE						
	80140	Placówki kształcenia ustawicznego i centra kształcenia zawodowego	20 507 762	20 264 818,56	98,8	0	0,00	-
		WYDATKI BIEŻĄCE	20 424 950	20 182 006,87	98,8	0	0,00	-
		Wydatki jednostek budżetowych w tym na:	20 373 587	20 133 926,99	98,8	0	0,00	-
		wynagrodzenia i składki od nich naliczane	17 305 828	17 159 992,30	99,2			
		wydatki związane z realizacją ich zadań statutowych	3 067 759	2 973 934,69	96,9	0	0,00	-
		Dotacje na zadania bieżące						
		Świadczenia na rzecz osób fizycznych	51 363	48 079,88	93,6			
		Wydatki na programy finansowane z UE						
		Obsługa długu						
		Poręczenia i gwarancje						
		WYDATKI MAJĄTKOWE	82 812	82 811,69	100,0			

Sprawozdanie z wykonania budżetu m.st. Warszawy za 2021 r.
CZĘŚĆ TABELARYCZNA

Dział	Rozdział	Wyszczególnienie	Plan	Wykonanie	Wskaźnik % (kol. 5/4)	Plan w tym Urząd	Wykonanie w tym Urząd	Wskaźnik % (kol. 8/7)
1	2	3	4	5	6	7	8	9
	80142	Ośrodki szkolenia, doksztalcania i doskonalenia kadr	60 000	0,00	0,0			
		WYDATKI BIEŻĄCE						
		Wydatki jednostek budżetowych w tym na:						
		wynagrodzenia i składki od nich naliczane						
		wydatki związane z realizacją ich zadań statutowych						
		Dotacje na zadania bieżące						
		Świadczenia na rzecz osób fizycznych						
		Wydatki na programy finansowane z UE						
		Obsługa długu						
		Poręczenia i gwarancje						
		WYDATKI MAJĄTKOWE	60 000	0,00	0,0			
	80146	Dokształcanie i doskonalenie nauczycieli	7 976 140	7 797 768,72	97,8	1 776 098	1 698 652,57	95,6
		WYDATKI BIEŻĄCE	7 976 140	7 797 768,72	97,8	1 776 098	1 698 652,57	95,6
		Wydatki jednostek budżetowych w tym na:	7 976 140	7 797 768,72	97,8	1 776 098	1 698 652,57	95,6
		wynagrodzenia i składki od nich naliczane	76 181	75 790,03	99,5			
		wydatki związane z realizacją ich zadań statutowych	7 899 959	7 721 978,69	97,7	1 776 098	1 698 652,57	95,6
		Dotacje na zadania bieżące						
		Świadczenia na rzecz osób fizycznych						
		Wydatki na programy finansowane z UE						
		Obsługa długu						
		Poręczenia i gwarancje						
		WYDATKI MAJĄTKOWE						
	80148	Stołówki szkolne i przedszkolne	40 688 973	40 233 004,29	98,9			
		WYDATKI BIEŻĄCE	40 659 120	40 203 152,19	98,9			
		Wydatki jednostek budżetowych w tym na:	40 526 396	40 074 057,12	98,9			
		wynagrodzenia i składki od nich naliczane	34 908 470	34 597 106,06	99,1			
		wydatki związane z realizacją ich zadań statutowych	5 617 926	5 476 951,06	97,5			
		Dotacje na zadania bieżące						
		Świadczenia na rzecz osób fizycznych	132 724	129 095,07	97,3			
		Wydatki na programy finansowane z UE						
		Obsługa długu						
		Poręczenia i gwarancje						
		WYDATKI MAJĄTKOWE	29 853	29 852,10	100,0			
	80149	Realizacja zadań wymagających stosowania specjalnej organizacji nauki i metod pracy dla dzieci w przedszkolach, oddziałach przedszkolnych w szkołach podstawowych i innych formach wychowania przedszkolnego	143 138 080	141 956 039,47	99,2	93 879 775	93 378 834,33	99,5
		WYDATKI BIEŻĄCE	143 138 080	141 956 039,47	99,2	93 879 775	93 378 834,33	99,5
		Wydatki jednostek budżetowych w tym na:	49 221 398	48 546 681,99	98,6			
		wynagrodzenia i składki od nich naliczane	46 059 385	45 418 543,03	98,6			
		wydatki związane z realizacją ich zadań statutowych	3 162 013	3 128 138,96	98,9			
		Dotacje na zadania bieżące	93 879 775	93 378 834,33	99,5	93 879 775	93 378 834,33	99,5
		Świadczenia na rzecz osób fizycznych	36 907	30 523,15	82,7			
		Wydatki na programy finansowane z UE						

Sprawozdanie z wykonania budżetu m.st. Warszawy za 2021 r.
CZĘŚĆ TABELARYCZNA

Dział	Rozdział	Wyszczególnienie	Plan	Wykonanie	Wskaźnik % (kol. 5/4)	Plan w tym Urząd	Wykonanie w tym Urząd	Wskaźnik % (kol. 8/7)
1	2	3	4	5	6	7	8	9
		Obsługa długu						
		Poręczenia i gwarancje						
		WYDATKI MAJĄTKOWE						
	80150	Realizacja zadań wymagających stosowania specjalnej organizacji nauki i metod pracy dla dzieci i młodzieży w szkołach podstawowych	234 609 886	232 977 935,74	99,3	56 799 389	56 316 571,99	99,1
		WYDATKI BIEŻĄCE	234 609 886	232 977 935,74	99,3	56 799 389	56 316 571,99	99,1
		Wydatki jednostek budżetowych w tym na:	177 671 035	176 530 183,98	99,4			
		wynagrodzenia i składki od nich naliczane	171 099 730	169 993 685,48	99,4			
		wydatki związane z realizacją ich zadań statutowych	6 571 305	6 536 498,50	99,5			
		Dotacje na zadania bieżące	56 799 389	56 316 571,99	99,1	56 799 389	56 316 571,99	99,1
		Świadczenia na rzecz osób fizycznych	139 462	131 179,77	94,1			
		Wydatki na programy finansowane z UE						
		Obsługa długu						
		Poręczenia i gwarancje						
		WYDATKI MAJĄTKOWE						
	80151	Kwalifikacyjne kursy zawodowe	2 535 158	2 426 203,77	95,7	1 502 107	1 407 542,85	93,7
		WYDATKI BIEŻĄCE	2 535 158	2 426 203,77	95,7	1 502 107	1 407 542,85	93,7
		Wydatki jednostek budżetowych w tym na:	1 032 703	1 018 313,70	98,6			
		wynagrodzenia i składki od nich naliczane	976 412	962 022,70	98,5			
		wydatki związane z realizacją ich zadań statutowych	56 291	56 291,00	100,0			
		Dotacje na zadania bieżące	1 502 107	1 407 542,85	93,7	1 502 107	1 407 542,85	93,7
		Świadczenia na rzecz osób fizycznych	348	347,22	99,8			
		Wydatki na programy finansowane z UE						
		Obsługa długu						
		Poręczenia i gwarancje						
		WYDATKI MAJĄTKOWE						
	80152	Realizacja zadań wymagających stosowania specjalnej organizacji nauki i metod pracy dla dzieci i młodzieży w gimnazjach, klasach dotychczasowego gimnazjum prowadzących w szkołach innego typu, liceach ogólnokształcących, technikumach, szkołach policealnych, branżowych szkołach I i II stopnia i klasach dotychczasowej zasadniczej szkoły zawodowej prowadzonych w branżowych szkołach I stopnia oraz szkołach artystycznych	49 836 204	49 192 671,64	98,7	22 399 077	22 110 995,36	98,7
		WYDATKI BIEŻĄCE	49 836 204	49 192 671,64	98,7	22 399 077	22 110 995,36	98,7
		Wydatki jednostek budżetowych w tym na:	27 430 491	27 075 293,28	98,7			
		wynagrodzenia i składki od nich naliczane	26 325 334	25 980 535,77	98,7			
		wydatki związane z realizacją ich zadań statutowych	1 105 157	1 094 757,51	99,1			
		Dotacje na zadania bieżące	22 399 077	22 110 995,36	98,7	22 399 077	22 110 995,36	98,7
		Świadczenia na rzecz osób fizycznych	6 636	6 383,00	96,2			
		Wydatki na programy finansowane z UE						
		Obsługa długu						
		Poręczenia i gwarancje						
		WYDATKI MAJĄTKOWE						

Sprawozdanie z wykonania budżetu m.st. Warszawy za 2021 r.
CZĘŚĆ TABELARYCZNA

Dział	Rozdział	Wyszczególnienie	Plan	Wykonanie	Wskaźnik % (kol. 5/4)	Plan w tym Urząd	Wykonanie w tym Urząd	Wskaźnik % (kol. 8/7)
1	2	3	4	5	6	7	8	9
	80153	Zapewnienie uczniom prawa do bezpłatnego dostępu do podręczników, materiałów edukacyjnych lub materiałów ćwiczeniowych	19 260 622	18 770 245,12	97,5	2 911 961	2 728 177,65	93,7
		WYDATKI BIEŻĄCE	19 260 622	18 770 245,12	97,5	2 911 961	2 728 177,65	93,7
		Wydatki jednostek budżetowych w tym na:	16 384 705	16 076 778,60	98,1	36 044	34 711,13	96,3
		wynagrodzenia i składki od nich naliczane	90 105	88 260,73	98,0	36 044	34 711,13	96,3
		wydatki związane z realizacją ich zadań statutowych	16 294 600	15 988 517,87	98,1			
		Dotacje na zadania bieżące	2 875 917	2 693 466,52	93,7	2 875 917	2 693 466,52	93,7
		Świadczenia na rzecz osób fizycznych						
		Wydatki na programy finansowane z UE						
		Obsługa długu						
		Poręczenia i gwarancje						
		WYDATKI MAJĄTKOWE						
	80195	Pozostała działalność	65 309 890	53 404 103,84	81,8	6 090 011	5 002 886,02	82,1
		WYDATKI BIEŻĄCE	65 309 890	53 404 103,84	81,8	6 090 011	5 002 886,02	82,1
		Wydatki jednostek budżetowych w tym na:	37 757 130	35 905 204,47	95,1	1 871 472	1 567 394,78	83,8
		wynagrodzenia i składki od nich naliczane	5 220 285	5 037 406,52	96,5	1 188 474	1 069 147,31	90,0
		wydatki związane z realizacją ich zadań statutowych	32 536 845	30 867 797,95	94,9	682 998	498 247,47	73,0
		Dotacje na zadania bieżące	2 700	2 700,00	100,0	2 700	2 700,00	100,0
		Świadczenia na rzecz osób fizycznych	2 425 282	2 306 311,00	95,1			
		Wydatki na programy finansowane z UE	25 124 778	15 189 888,37	60,5	4 215 839	3 432 791,24	81,4
		Obsługa długu						
		Poręczenia i gwarancje						
		WYDATKI MAJĄTKOWE	0	0,00	-	0	0,00	-
851		Ochrona zdrowia	30 729 407	29 636 790,55	96,4	30 051 423	28 977 657,75	96,4
		WYDATKI BIEŻĄCE	30 729 407	29 636 790,55	96,4	30 051 423	28 977 657,75	96,4
		Wydatki jednostek budżetowych w tym na:	8 918 326	8 167 658,77	91,6	8 240 342	7 508 525,97	91,1
		wynagrodzenia i składki od nich naliczane	3 029 439	2 742 310,40	90,5	2 680 031	2 405 857,98	89,8
		wydatki związane z realizacją ich zadań statutowych	5 888 887	5 425 348,37	92,1	5 560 311	5 102 667,99	91,8
		Dotacje na zadania bieżące	21 811 081	21 469 131,78	98,4	21 811 081	21 469 131,78	98,4
		Świadczenia na rzecz osób fizycznych						
		Wydatki na programy finansowane z UE						
		Obsługa długu						
		Poręczenia i gwarancje						
		WYDATKI MAJĄTKOWE						
	85153	Zwalczanie narkomanii	150 520	132 961,79	88,3	150 520	132 961,79	88,3
		WYDATKI BIEŻĄCE	150 520	132 961,79	88,3	150 520	132 961,79	88,3
		Wydatki jednostek budżetowych w tym na:	150 520	132 961,79	88,3	150 520	132 961,79	88,3
		wynagrodzenia i składki od nich naliczane	0	0,00	-	0	0,00	-
		wydatki związane z realizacją ich zadań statutowych	150 520	132 961,79	88,3	150 520	132 961,79	88,3
		Dotacje na zadania bieżące						
		Świadczenia na rzecz osób fizycznych						
		Wydatki na programy finansowane z UE						
		Obsługa długu						
		Poręczenia i gwarancje						
		WYDATKI MAJĄTKOWE						
	85154	Przeciwdziałanie alkoholizmowi	30 115 082	29 058 869,10	96,5	29 900 082	28 843 876,13	96,5

Sprawozdanie z wykonania budżetu m.st. Warszawy za 2021 r.
CZĘŚĆ TABELARYCZNA

Dział	Rozdział	Wyszczególnienie	Plan	Wykonanie	Wskaźnik % (kol. 5/4)	Plan w tym Urząd	Wykonanie w tym Urząd	Wskaźnik % (kol. 8/7)
1	2	3	4	5	6	7	8	9
		WYDATKI BIEŻĄCE	30 115 082	29 058 869,10	96,5	29 900 082	28 843 876,13	96,5
		Wydatki jednostek budżetowych w tym na:	8 304 001	7 589 737,32	91,4	8 089 001	7 374 744,35	91,2
		wynagrodzenia i składki od nich naliczane	2 686 031	2 411 857,98	89,8	2 680 031	2 405 857,98	89,8
		wydatki związane z realizacją ich zadań statutowych	5 617 970	5 177 879,34	92,2	5 408 970	4 968 886,37	91,9
		Dotacje na zadania bieżące	21 811 081	21 469 131,78	98,4	21 811 081	21 469 131,78	98,4
		Świadczenia na rzecz osób fizycznych						
		Wydatki na programy finansowane z UE						
		Obsługa długu						
		Poręczenia i gwarancje						
		WYDATKI MAJĄTKOWE						
	85156	Składki na ubezpieczenie zdrowotne oraz świadczenia dla osób nieobjętych obowiązkiem ubezpieczenia zdrowotnego	61 846	58 366,80	94,4	447	446,40	99,9
		WYDATKI BIEŻĄCE	61 846	58 366,80	94,4	447	446,40	99,9
		Wydatki jednostek budżetowych w tym na:	61 846	58 366,80	94,4	447	446,40	99,9
		wynagrodzenia i składki od nich naliczane						
		wydatki związane z realizacją ich zadań statutowych	61 846	58 366,80	94,4	447	446,40	99,9
		Dotacje na zadania bieżące						
		Świadczenia na rzecz osób fizycznych						
		Wydatki na programy finansowane z UE						
		Obsługa długu						
		Poręczenia i gwarancje						
		WYDATKI MAJĄTKOWE						
	85195	Pozostała działalność	401 959	386 592,86	96,2	374	373,43	99,8
		WYDATKI BIEŻĄCE	401 959	386 592,86	96,2	374	373,43	99,8
		Wydatki jednostek budżetowych w tym na:	401 959	386 592,86	96,2	374	373,43	99,8
		wynagrodzenia i składki od nich naliczane	343 408	330 452,42	96,2			
		wydatki związane z realizacją ich zadań statutowych	58 551	56 140,44	95,9	374	373,43	99,8
		Dotacje na zadania bieżące						
		Świadczenia na rzecz osób fizycznych						
		Wydatki na programy finansowane z UE						
		Obsługa długu						
		Poręczenia i gwarancje						
		WYDATKI MAJĄTKOWE						
852		Pomoc społeczna	335 421 458	327 596 008,06	97,7	45 058 077	40 176 915,04	89,2
		WYDATKI BIEŻĄCE	320 443 449	317 402 781,65	99,1	34 731 150	34 377 069,30	99,0
		Wydatki jednostek budżetowych w tym na:	196 829 250	194 970 306,44	99,1	316 264	293 119,17	92,7
		wynagrodzenia i składki od nich naliczane	166 982 659	166 079 627,51	99,5	15 374	14 913,45	97,0
		wydatki związane z realizacją ich zadań statutowych	29 846 591	28 890 678,93	96,8	300 890	278 205,72	92,5
		Dotacje na zadania bieżące	7 979 011	7 974 060,00	99,9	7 979 011	7 974 060,00	99,9
		Świadczenia na rzecz osób fizycznych	115 501 447	114 324 675,11	99,0	26 435 875	26 109 890,13	98,8
		Wydatki na programy finansowane z UE	133 741	133 740,10	100,0			
		Obsługa długu						
		Poręczenia i gwarancje						
		WYDATKI MAJĄTKOWE	14 978 009	10 193 226,41	68,1	10 326 927	5 799 845,74	56,2
	85202	Domy pomocy społecznej	5 989 068	3 723 086,74	62,2	5 989 068	3 723 086,74	62,2
		WYDATKI BIEŻĄCE						

Sprawozdanie z wykonania budżetu m.st. Warszawy za 2021 r.
CZĘŚĆ TABELARYCZNA

Dział	Rozdział	Wyszczególnienie	Plan	Wykonanie	Wskaźnik % (kol. 5/4)	Plan w tym Urząd	Wykonanie w tym Urząd	Wskaźnik % (kol. 8/7)
1	2	3	4	5	6	7	8	9
		Wydatki jednostek budżetowych w tym na:						
		wynagrodzenia i składki od nich naliczane						
		wydatki związane z realizacją ich zadań statutowych						
		Dotacje na zadania bieżące						
		Świadczenia na rzecz osób fizycznych						
		Wydatki na programy finansowane z UE						
		Obsługa długu						
		Poręczenia i gwarancje						
		WYDATKI MAJĄTKOWE	5 989 068	3 723 086,74	62,2	5 989 068	3 723 086,74	62,2
	85203	Ośrodki wsparcia	41 028 514	40 232 346,66	98,1	8 835 490	8 651 739,00	97,9
		WYDATKI BIEŻĄCE	34 902 143	34 542 581,73	99,0	6 783 201	6 779 450,00	99,9
		Wydatki jednostek budżetowych w tym na:	28 075 442	27 721 046,90	98,7	6 000	5 399,00	90,0
		wynagrodzenia i składki od nich naliczane	21 224 341	21 132 128,63	99,6			
		wydatki związane z realizacją ich zadań statutowych	6 851 101	6 588 918,27	96,2	6 000	5 399,00	90,0
		Dotacje na zadania bieżące	6 777 201	6 774 051,00	100,0	6 777 201	6 774 051,00	100,0
		Świadczenia na rzecz osób fizycznych	49 500	47 483,83	95,9			
		Wydatki na programy finansowane z UE						
		Obsługa długu						
		Poręczenia i gwarancje						
		WYDATKI MAJĄTKOWE	6 126 371	5 689 764,93	92,9	2 052 289	1 872 289,00	91,2
	85205	Zadania w zakresie przeciwdziałania przemocy w rodzinie	336 364	335 440,93	99,7	192 590	192 499,64	100,0
		WYDATKI BIEŻĄCE	336 364	335 440,93	99,7	192 590	192 499,64	100,0
		Wydatki jednostek budżetowych w tym na:	206 364	205 440,93	99,6	62 590	62 499,64	99,9
		wynagrodzenia i składki od nich naliczane	2 100	2 100,00	100,0			
		wydatki związane z realizacją ich zadań statutowych	204 264	203 340,93	99,5	62 590	62 499,64	99,9
		Dotacje na zadania bieżące	130 000	130 000,00	100,0	130 000	130 000,00	100,0
		Świadczenia na rzecz osób fizycznych						
		Wydatki na programy finansowane z UE						
		Obsługa długu						
		Poręczenia i gwarancje						
		WYDATKI MAJĄTKOWE						
	85213	Składki na ubezpieczenie zdrowotne opłacane za osoby pobierające niektóre świadczenia z pomocy społecznej oraz za osoby uczestniczące w zajęciach w centrum integracji społecznej	2 749 353	2 726 047,24	99,2			
		WYDATKI BIEŻĄCE	2 749 353	2 726 047,24	99,2			
		Wydatki jednostek budżetowych w tym na:	2 749 353	2 726 047,24	99,2			
		wynagrodzenia i składki od nich naliczane						
		wydatki związane z realizacją ich zadań statutowych	2 749 353	2 726 047,24	99,2			
		Dotacje na zadania bieżące						
		Świadczenia na rzecz osób fizycznych						
		Wydatki na programy finansowane z UE						
		Obsługa długu						
		Poręczenia i gwarancje						
		WYDATKI MAJĄTKOWE						

Sprawozdanie z wykonania budżetu m.st. Warszawy za 2021 r.
CZĘŚĆ TABELARYCZNA

Dział	Rozdział	Wyszczególnienie	Plan	Wykonanie	Wskaźnik % (kol. 5/4)	Plan w tym Urząd	Wykonanie w tym Urząd	Wskaźnik % (kol. 8/7)
1	2	3	4	5	6	7	8	9
	85214	Zasiłki okresowe, celowe i pomoc w naturze oraz składki na ubezpieczenia emerytalne i rentowe	46 813 432	45 882 192,74	98,0			
		WYDATKI BIEŻĄCE	46 813 432	45 882 192,74	98,0			
		Wydatki jednostek budżetowych w tym na:	2 367 429	1 965 299,02	83,0			
		wynagrodzenia i składki od nich naliczane						
		wydatki związane z realizacją ich zadań statutowych	2 367 429	1 965 299,02	83,0			
		Dotacje na zadania bieżące						
		Świadczenia na rzecz osób fizycznych	44 312 262	43 783 153,62	98,8			
		Wydatki na programy finansowane z UE	133 741	133 740,10	100,0			
		Obsługa długu						
		Poręczenia i gwarancje						
		WYDATKI MAJĄTKOWE						
	85215	Dodatki mieszkaniowe	26 451 549	26 124 878,24	98,8	26 451 549	26 124 878,24	98,8
		WYDATKI BIEŻĄCE	26 451 549	26 124 878,24	98,8	26 451 549	26 124 878,24	98,8
		Wydatki jednostek budżetowych w tym na:	15 674	14 988,11	95,6	15 674	14 988,11	95,6
		wynagrodzenia i składki od nich naliczane	15 374	14 913,45	97,0	15 374	14 913,45	97,0
		wydatki związane z realizacją ich zadań statutowych	300	74,66	24,9	300	74,66	24,9
		Dotacje na zadania bieżące						
		Świadczenia na rzecz osób fizycznych	26 435 875	26 109 890,13	98,8	26 435 875	26 109 890,13	98,8
		Wydatki na programy finansowane z UE						
		Obsługa długu						
		Poręczenia i gwarancje						
		WYDATKI MAJĄTKOWE						
	85216	Zasiłki stałe	33 408 044	33 203 926,41	99,4			
		WYDATKI BIEŻĄCE	33 408 044	33 203 926,41	99,4			
		Wydatki jednostek budżetowych w tym na:						
		wynagrodzenia i składki od nich naliczane						
		wydatki związane z realizacją ich zadań statutowych						
		Dotacje na zadania bieżące						
		Świadczenia na rzecz osób fizycznych	33 408 044	33 203 926,41	99,4			
		Wydatki na programy finansowane z UE						
		Obsługa długu						
		Poręczenia i gwarancje						
		WYDATKI MAJĄTKOWE						
	85219	Ośrodki pomocy społecznej	158 974 699	157 738 547,84	99,2	353 520	173 770,00	49,2
		WYDATKI BIEŻĄCE	158 172 179	157 103 172,60	99,3	78 000	64 300,00	82,4
		Wydatki jednostek budżetowych w tym na:	157 326 069	156 273 082,98	99,3	78 000	64 300,00	82,4
		wynagrodzenia i składki od nich naliczane	140 597 389	139 792 100,16	99,4			
		wydatki związane z realizacją ich zadań statutowych	16 728 680	16 480 982,82	98,5	78 000	64 300,00	82,4
		Dotacje na zadania bieżące		0,00	-			
		Świadczenia na rzecz osób fizycznych	846 110	830 089,62	98,1			
		Wydatki na programy finansowane z UE						
		Obsługa długu						
		Poręczenia i gwarancje						
		WYDATKI MAJĄTKOWE	802 520	635 375,24	79,2	275 520	109 470,00	39,7

Sprawozdanie z wykonania budżetu m.st. Warszawy za 2021 r.
CZĘŚĆ TABELARYCZNA

Dział	Rozdział	Wyszczególnienie	Plan	Wykonanie	Wskaźnik % (kol. 5/4)	Plan w tym Urząd	Wykonanie w tym Urząd	Wskaźnik % (kol. 8/7)
1	2	3	4	5	6	7	8	9
	85220	Jednostki specjalistycznego poradnictwa, mieszkania chronione i ośrodki interwencji kryzysowej	3 532 266	3 518 969,06	99,6			
		WYDATKI BIEŻĄCE	3 482 266	3 468 969,56	99,6			
		Wydutki jednostek budżetowych w tym na:	3 481 766	3 468 611,06	99,6			
		wynagrodzenia i składki od nich naliczane	2 974 497	2 970 882,62	99,9			
		wydatki związane z realizacją ich zadań statutowych	507 269	497 728,44	98,1			
		Dotacje na zadania bieżące						
		Świadczenia na rzecz osób fizycznych	500	358,50	71,7			
		Wydutki na programy finansowane z UE						
		Obsługa długu						
		Poręczenia i gwarancje						
		WYDATKI MAJĄTKOWE	50 000	49 999,50	100,0			
	85228	Usługi opiekuńcze i specjalistyczne usługi opiekuńcze	479	478,40	99,9			
		WYDATKI BIEŻĄCE	479	478,40	99,9			
		Wydutki jednostek budżetowych w tym na:	479	478,40	99,9			
		wynagrodzenia i składki od nich naliczane						
		wydatki związane z realizacją ich zadań statutowych	479	478,40	99,9			
		Dotacje na zadania bieżące						
		Świadczenia na rzecz osób fizycznych						
		Wydutki na programy finansowane z UE						
		Obsługa długu						
		Poręczenia i gwarancje						
		WYDATKI MAJĄTKOWE						
	85230	Pomoc w zakresie dożywiania	10 250 515	10 151 330,61	99,0			
		WYDATKI BIEŻĄCE	10 250 515	10 151 330,61	99,0			
		Wydutki jednostek budżetowych w tym na:						
		wynagrodzenia i składki od nich naliczane						
		wydatki związane z realizacją ich zadań statutowych						
		Dotacje na zadania bieżące						
		Świadczenia na rzecz osób fizycznych	10 250 515	10 151 330,61	99,0			
		Wydutki na programy finansowane z UE						
		Obsługa długu						
		Poręczenia i gwarancje						
		WYDATKI MAJĄTKOWE						
	85231	Pomoc dla cudzoziemców	198 641	198 442,39	99,9			
		WYDATKI BIEŻĄCE	198 641	198 442,39	99,9			
		Wydutki jednostek budżetowych w tym na:						
		wynagrodzenia i składki od nich naliczane						
		wydatki związane z realizacją ich zadań statutowych						
		Dotacje na zadania bieżące						
		Świadczenia na rzecz osób fizycznych	198 641	198 442,39	99,9			
		Wydutki na programy finansowane z UE						
		Obsługa długu						
		Poręczenia i gwarancje						
		WYDATKI MAJĄTKOWE						
	85295	Pozostała działalność	5 688 534	3 760 320,80	66,1	3 235 860	1 310 941,42	40,5

Sprawozdanie z wykonania budżetu m.st. Warszawy za 2021 r.
CZĘŚĆ TABELARYCZNA

Dział	Rozdział	Wyszczególnienie	Plan	Wykonanie	Wskaźnik % (kol. 5/4)	Plan w tym Urząd	Wykonanie w tym Urząd	Wskaźnik % (kol. 8/7)
1	2	3	4	5	6	7	8	9
		WYDATKI BIEŻĄCE	3 678 484	3 665 320,80	99,6	1 225 810	1 215 941,42	99,2
		Wydatki jednostek budżetowych w tym na:	2 606 674	2 595 311,80	99,6	154 000	145 932,42	94,8
		wynagrodzenia i składki od nich naliczane	2 168 958	2 167 502,65	99,9		0,00	-
		wydatki związane z realizacją ich zadań statutowych	437 716	427 809,15	97,7	154 000	145 932,42	94,8
		Dotacje na zadania bieżące	1 071 810	1 070 009,00	99,8	1 071 810	1 070 009,00	99,8
		Świadczenia na rzecz osób fizycznych						
		Wydatki na programy finansowane z UE						
		Obsługa długu						
		Poręczenia i gwarancje						
		WYDATKI MAJĄTKOWE	2 010 050	95 000,00	4,7	2 010 050	95 000,00	4,7
853		Pozostałe zadania w zakresie polityki społecznej	13 060 908	11 990 296,75	91,8	5 278 155	5 223 464,25	99,0
		WYDATKI BIEŻĄCE	12 982 132	11 912 321,59	91,8	5 248 155	5 194 264,25	99,0
		Wydatki jednostek budżetowych w tym na:	5 229 074	5 082 569,66	97,2	2 723 511	2 672 908,43	98,1
		wynagrodzenia i składki od nich naliczane	871 669	826 630,17	94,8	253 145	232 692,21	91,9
		wydatki związane z realizacją ich zadań statutowych	4 357 405	4 255 939,49	97,7	2 470 366	2 440 216,22	98,8
		Dotacje na zadania bieżące	2 524 644	2 521 355,82	99,9	2 524 644	2 521 355,82	99,9
		Świadczenia na rzecz osób fizycznych	38 291	29 572,06	77,2			
		Wydatki na programy finansowane z UE	5 190 123	4 278 824,05	82,4		0,00	-
		Obsługa długu						
		Poręczenia i gwarancje						
		WYDATKI MAJĄTKOWE	78 776	77 975,16	99,0	30 000	29 200,00	97,3
85395		Pozostała działalność	13 060 908	11 990 296,75	91,8	5 278 155	5 223 464,25	99,0
		WYDATKI BIEŻĄCE	12 982 132	11 912 321,59	91,8	5 248 155	5 194 264,25	99,0
		Wydatki jednostek budżetowych w tym na:	5 229 074	5 082 569,66	97,2	2 723 511	2 672 908,43	98,1
		wynagrodzenia i składki od nich naliczane	871 669	826 630,17	94,8	253 145	232 692,21	91,9
		wydatki związane z realizacją ich zadań statutowych	4 357 405	4 255 939,49	97,7	2 470 366	2 440 216,22	98,8
		Dotacje na zadania bieżące	2 524 644	2 521 355,82	99,9	2 524 644	2 521 355,82	99,9
		Świadczenia na rzecz osób fizycznych	38 291	29 572,06	77,2			
		Wydatki na programy finansowane z UE	5 190 123	4 278 824,05	82,4		0,00	-
		Obsługa długu						
		Poręczenia i gwarancje						
		WYDATKI MAJĄTKOWE	78 776	77 975,16	99,0	30 000	29 200,00	97,3
854		Edukacyjna opieka wychowawcza	353 054 110	348 489 030,97	98,7	17 149 857	16 115 339,57	94,0
		WYDATKI BIEŻĄCE	350 714 110	346 748 487,47	98,9	14 860 857	14 425 796,07	97,1
		Wydatki jednostek budżetowych w tym na:	322 954 127	320 763 438,53	99,3	2 762 732	2 666 057,44	96,5
		wynagrodzenia i składki od nich naliczane	285 401 548	283 682 946,88	99,4	2 452 698	2 421 704,75	98,7
		wydatki związane z realizacją ich zadań statutowych	37 552 579	37 080 491,65	98,7	310 034	244 352,69	78,8
		Dotacje na zadania bieżące	12 033 700	11 701 446,42	97,2	12 033 700	11 701 446,42	97,2
		Świadczenia na rzecz osób fizycznych	15 639 166	14 203 746,57	90,8	64 425	58 292,21	90,5
		Wydatki na programy finansowane z UE	87 117	79 855,95	91,7			
		Obsługa długu						
		Poręczenia i gwarancje						
		WYDATKI MAJĄTKOWE	2 340 000	1 740 543,50	74,4	2 289 000	1 689 543,50	73,8
85401		Świetlice szkolne	178 027 956	176 979 799,10	99,4			
		WYDATKI BIEŻĄCE	178 027 956	176 979 799,10	99,4			
		Wydatki jednostek budżetowych w tym na:	177 590 448	176 555 489,01	99,4			

Sprawozdanie z wykonania budżetu m.st. Warszawy za 2021 r.
CZĘŚĆ TABELARYCZNA

Dział	Rozdział	Wyszczególnienie	Plan	Wykonanie	Wskaźnik % (kol. 5/4)	Plan w tym Urząd	Wykonanie w tym Urząd	Wskaźnik % (kol. 8/7)
1	2	3	4	5	6	7	8	9
		wynagrodzenia i składki od nich naliczane	163 288 925	162 404 642,40	99,5			
		wydatki związane z realizacją ich zadań statutowych	14 301 523	14 150 846,61	98,9			
		Dotacje na zadania bieżące						
		Świadczenia na rzecz osób fizycznych	437 508	424 310,09	97,0			
		Wydatki na programy finansowane z UE						
		Obsługa długu						
		Poręczenia i gwarancje						
		WYDATKI MAJĄTKOWE						
	85404	Wczesne wspomaganie rozwoju dziecka	9 025 893	8 807 660,24	97,6	6 037 530	5 890 819,96	97,6
		WYDATKI BIEŻĄCE	9 025 893	8 807 660,24	97,6	6 037 530	5 890 819,96	97,6
		Wydatki jednostek budżetowych w tym na:	2 985 685	2 914 167,58	97,6			
		wynagrodzenia i składki od nich naliczane	2 819 156	2 749 288,05	97,5			
		wydatki związane z realizacją ich zadań statutowych	166 529	164 879,53	99,0			
		Dotacje na zadania bieżące	6 037 530	5 890 819,96	97,6	6 037 530	5 890 819,96	97,6
		Świadczenia na rzecz osób fizycznych	2 678	2 672,70	99,8			
		Wydatki na programy finansowane z UE						
		Obsługa długu						
		Poręczenia i gwarancje						
		WYDATKI MAJĄTKOWE						
	85406	Poradnie psychologiczno-pedagogiczne, w tym poradnie specjalistyczne	90 372 898	89 786 798,25	99,4	1 792 975	1 703 517,76	95,0
		WYDATKI BIEŻĄCE	88 557 898	88 061 254,75	99,4	13 975	13 974,26	100,0
		Wydatki jednostek budżetowych w tym na:	88 408 632	87 913 151,82	99,4	13 975	13 974,26	100,0
		wynagrodzenia i składki od nich naliczane	77 890 001	77 497 063,19	99,5			
		wydatki związane z realizacją ich zadań statutowych	10 518 631	10 416 088,63	99,0	13 975	13 974,26	100,0
		Dotacje na zadania bieżące						
		Świadczenia na rzecz osób fizycznych	149 266	148 102,93	99,2			
		Wydatki na programy finansowane z UE						
		Obsługa długu						
		Poręczenia i gwarancje						
		WYDATKI MAJĄTKOWE	1 815 000	1 725 543,50	95,1	1 779 000	1 689 543,50	95,0
	85407	Placówki wychowania pozaszkolnego	40 426 222	39 538 612,53	97,8	535 457	25 306,88	4,7
		WYDATKI BIEŻĄCE	39 901 222	39 523 612,53	99,1	25 457	25 306,88	99,4
		Wydatki jednostek budżetowych w tym na:	39 787 161	39 410 053,33	99,1	25 457	25 306,88	99,4
		wynagrodzenia i składki od nich naliczane	32 358 328	32 068 945,77	99,1			
		wydatki związane z realizacją ich zadań statutowych	7 428 833	7 341 107,56	98,8	25 457	25 306,88	99,4
		Dotacje na zadania bieżące						
		Świadczenia na rzecz osób fizycznych	114 061	113 559,20	99,6			
		Wydatki na programy finansowane z UE						
		Obsługa długu						
		Poręczenia i gwarancje						
		WYDATKI MAJĄTKOWE	525 000	15 000,00	2,9	510 000	0,00	0,0
	85410	Internaty i bursy szkolne	8 927 523	8 756 150,70	98,1	5 059 740	4 915 237,22	97,1
		WYDATKI BIEŻĄCE	8 927 523	8 756 150,70	98,1	5 059 740	4 915 237,22	97,1
		Wydatki jednostek budżetowych w tym na:	3 862 383	3 835 826,06	99,3		0,00	-
		wynagrodzenia i składki od nich naliczane	2 888 988	2 865 275,96	99,2			

Sprawozdanie z wykonania budżetu m.st. Warszawy za 2021 r.
CZĘŚĆ TABELARYCZNA

Dział	Rozdział	Wyszczególnienie	Plan	Wykonanie	Wskaźnik % (kol. 5/4)	Plan w tym Urząd	Wykonanie w tym Urząd	Wskaźnik % (kol. 8/7)
1	2	3	4	5	6	7	8	9
		wydatki związane z realizacją ich zadań statutowych	973 395	970 550,10	99,7		0,00	-
		Dotacje na zadania bieżące	5 059 740	4 915 237,22	97,1	5 059 740	4 915 237,22	97,1
		Świadczenia na rzecz osób fizycznych	5 400	5 087,42	94,2			
		Wydatki na programy finansowane z UE						
		Obsługa długu						
		Poręczenia i gwarancje						
		WYDATKI MAJĄTKOWE						
	85412	Kolonie i obozy oraz inne formy wypoczynku dzieci i młodzieży szkolnej, a także szkolenia młodzieży	8 824 232	8 673 984,79	98,3	3 351 169	3 244 484,44	96,8
		WYDATKI BIEŻĄCE	8 824 232	8 673 984,79	98,3	3 351 169	3 244 484,44	96,8
		Wydatki jednostek budżetowych w tym na:	7 907 802	7 798 595,55	98,6	2 434 739	2 369 095,20	97,3
		wynagrodzenia i składki od nich naliczane	5 556 090	5 508 234,96	99,1	2 343 956	2 319 028,17	98,9
		wydatki związane z realizacją ich zadań statutowych	2 351 712	2 290 360,59	97,4	90 783	50 067,03	55,2
		Dotacje na zadania bieżące	916 430	875 389,24	95,5	916 430	875 389,24	95,5
		Świadczenia na rzecz osób fizycznych						
		Wydatki na programy finansowane z UE						
		Obsługa długu						
		Poręczenia i gwarancje						
		WYDATKI MAJĄTKOWE						
	85415	Pomoc materialna dla uczniów o charakterze socjalnym	9 435 800	8 114 277,70	86,0	64 425	58 292,21	90,5
		WYDATKI BIEŻĄCE	9 435 800	8 114 277,70	86,0	64 425	58 292,21	90,5
		Wydatki jednostek budżetowych w tym na:		0,00	-			
		wynagrodzenia i składki od nich naliczane						
		wydatki związane z realizacją ich zadań statutowych		0,00	-			
		Dotacje na zadania bieżące						
		Świadczenia na rzecz osób fizycznych	9 435 800	8 114 277,70	86,0	64 425	58 292,21	90,5
		Wydatki na programy finansowane z UE						
		Obsługa długu						
		Poręczenia i gwarancje						
		WYDATKI MAJĄTKOWE						
	85416	Pomoc materialna dla uczniów o charakterze motywacyjnym	5 261 344	5 193 457,43	98,7			
		WYDATKI BIEŻĄCE	5 261 344	5 193 457,43	98,7			
		Wydatki jednostek budżetowych w tym na:						
		wynagrodzenia i składki od nich naliczane						
		wydatki związane z realizacją ich zadań statutowych						
		Dotacje na zadania bieżące						
		Świadczenia na rzecz osób fizycznych	5 261 344	5 193 457,43	98,7			
		Wydatki na programy finansowane z UE						
		Obsługa długu						
		Poręczenia i gwarancje						
		WYDATKI MAJĄTKOWE						
	85446	Dokształcanie i doskonalenie nauczycieli	991 027	933 791,32	94,2	179 819	155 004,52	86,2
		WYDATKI BIEŻĄCE	991 027	933 791,32	94,2	179 819	155 004,52	86,2
		Wydatki jednostek budżetowych w tym na:	991 027	933 791,32	94,2	179 819	155 004,52	86,2
		wynagrodzenia i składki od nich naliczane						

Sprawozdanie z wykonania budżetu m.st. Warszawy za 2021 r.
CZĘŚĆ TABELARYCZNA

Dział	Rozdział	Wyszczególnienie	Plan	Wykonanie	Wskaźnik % (kol. 5/4)	Plan w tym Urząd	Wykonanie w tym Urząd	Wskaźnik % (kol. 8/7)
1	2	3	4	5	6	7	8	9
		wydatki związane z realizacją ich zadań statutowych	991 027	933 791,32	94,2	179 819	155 004,52	86,2
		Dotacje na zadania bieżące						
		Świadczenia na rzecz osób fizycznych						
		Wydatki na programy finansowane z UE						
		Obsługa długu						
		Poreczenia i gwarancje						
		WYDATKI MAJĄTKOWE						
	85495	Pozostała działalność	1 761 215	1 704 498,91	96,8	128 742	122 676,58	95,3
		WYDATKI BIEŻĄCE	1 761 215	1 704 498,91	96,8	128 742	122 676,58	95,3
		Wydatki jednostek budżetowych w tym na:	1 420 989	1 402 363,86	98,7	108 742	102 676,58	94,4
		wynagrodzenia i składki od nich naliczane	600 060	589 496,55	98,2	108 742	102 676,58	94,4
		wydatki związane z realizacją ich zadań statutowych	820 929	812 867,31	99,0	0	0,00	-
		Dotacje na zadania bieżące	20 000	20 000,00	100,0	20 000	20 000,00	100,0
		Świadczenia na rzecz osób fizycznych	233 109	202 279,10	86,8			
		Wydatki na programy finansowane z UE	87 117	79 855,95	91,7			
		Obsługa długu						
		Poreczenia i gwarancje						
		WYDATKI MAJĄTKOWE						
855		Rodzina	2 308 119 597	2 300 406 732,18	99,7	2 300 476 532	2 292 807 861,12	99,7
		WYDATKI BIEŻĄCE	2 282 969 698	2 281 477 472,11	99,9	2 275 326 633	2 273 878 601,05	99,9
		Wydatki jednostek budżetowych w tym na:	51 586 739	50 770 043,69	98,4	44 041 642	43 262 877,37	98,2
		wynagrodzenia i składki od nich naliczane	46 381 838	45 624 186,95	98,4	39 621 223	38 892 981,76	98,2
		wydatki związane z realizacją ich zadań statutowych	5 204 901	5 145 856,74	98,9	4 420 419	4 369 895,61	98,9
		Dotacje na zadania bieżące						
		Świadczenia na rzecz osób fizycznych	2 231 382 959	2 230 707 428,42	100,0	2 231 284 991	2 230 615 723,68	100,0
		Wydatki na programy finansowane z UE						
		Obsługa długu						
		Poreczenia i gwarancje						
		WYDATKI MAJĄTKOWE	25 149 899	18 929 260,07	75,3	25 149 899	18 929 260,07	75,3
	85501	Świadczenie wychowawcze	2 016 102 561	2 015 870 581,74	100,0	2 016 102 561	2 015 870 581,74	100,0
		WYDATKI BIEŻĄCE	2 016 102 561	2 015 870 581,74	100,0	2 016 102 561	2 015 870 581,74	100,0
		Wydatki jednostek budżetowych w tym na:	16 190 122	16 060 715,82	99,2	16 190 122	16 060 715,82	99,2
		wynagrodzenia i składki od nich naliczane	14 987 687	14 882 927,54	99,3	14 987 687	14 882 927,54	99,3
		wydatki związane z realizacją ich zadań statutowych	1 202 435	1 177 788,28	98,0	1 202 435	1 177 788,28	98,0
		Dotacje na zadania bieżące						
		Świadczenia na rzecz osób fizycznych	1 999 912 439	1 999 809 865,92	100,0	1 999 912 439	1 999 809 865,92	100,0
		Wydatki na programy finansowane z UE						
		Obsługa długu						
		Poreczenia i gwarancje						
		WYDATKI MAJĄTKOWE						
	85502	Świadczenia rodzinne, świadczenia z funduszu alimentacyjnego oraz składki na ubezpieczenie emerytalne i rentowe z ubezpieczenia społecznego	255 265 015	254 247 425,44	99,6	255 265 015	254 247 425,44	99,6
		WYDATKI BIEŻĄCE	255 265 015	254 247 425,44	99,6	255 265 015	254 247 425,44	99,6
		Wydatki jednostek budżetowych w tym na:	24 127 212	23 667 617,68	98,1	24 127 212	23 667 617,68	98,1
		wynagrodzenia i składki od nich naliczane	24 123 757	23 664 475,03	98,1	24 123 757	23 664 475,03	98,1

Sprawozdanie z wykonania budżetu m.st. Warszawy za 2021 r.
CZĘŚĆ TABELARYCZNA

Dział	Rozdział	Wyszczególnienie	Plan	Wykonanie	Wskaźnik % (kol. 5/4)	Plan w tym Urząd	Wykonanie w tym Urząd	Wskaźnik % (kol. 8/7)
1	2	3	4	5	6	7	8	9
		wydatki związane z realizacją ich zadań statutowych	3 455	3 142,65	91,0	3 455	3 142,65	91,0
		Dotacje na zadania bieżące						
		Świadczenia na rzecz osób fizycznych	231 137 803	230 579 807,76	99,8	231 137 803	230 579 807,76	99,8
		Wydatki na programy finansowane z UE						
		Obsługa długu						
		Poreczenia i gwarancje						
		WYDATKI MAJĄTKOWE						
	85503	Karta Dużej Rodziny	51 303	50 717,90	98,9	51 303	50 717,90	98,9
		WYDATKI BIEŻĄCE	51 303	50 717,90	98,9	51 303	50 717,90	98,9
		Wydatki jednostek budżetowych w tym na:	51 303	50 717,90	98,9	51 303	50 717,90	98,9
		wynagrodzenia i składki od nich naliczane	51 303	50 717,90	98,9	51 303	50 717,90	98,9
		wydatki związane z realizacją ich zadań statutowych						
		Dotacje na zadania bieżące						
		Świadczenia na rzecz osób fizycznych						
		Wydatki na programy finansowane z UE						
		Obsługa długu						
		Poreczenia i gwarancje						
		WYDATKI MAJĄTKOWE						
	85504	Wspieranie rodziny	8 336 330	8 119 822,35	97,4	693 265	520 951,29	75,1
		WYDATKI BIEŻĄCE	8 336 330	8 119 822,35	97,4	693 265	520 951,29	75,1
		Wydatki jednostek budżetowych w tym na:	8 003 613	7 802 067,61	97,5	458 516	294 901,29	64,3
		wynagrodzenia i składki od nich naliczane	7 219 091	7 026 066,48	97,3	458 476	294 861,29	64,3
		wydatki związane z realizacją ich zadań statutowych	784 522	776 001,13	98,9	40	40,00	100,0
		Dotacje na zadania bieżące						
		Świadczenia na rzecz osób fizycznych	332 717	317 754,74	95,5	234 749	226 050,00	96,3
		Wydatki na programy finansowane z UE						
		Obsługa długu						
		Poreczenia i gwarancje						
		WYDATKI MAJĄTKOWE						
	85513	Składki na ubezpieczenie zdrowotne opłacane za osoby pobierające niektóre świadczenia rodzinne oraz za osoby pobierające zasiłki dla opiekunów	3 200 289	3 174 835,68	99,2	3 200 289	3 174 835,68	99,2
		WYDATKI BIEŻĄCE	3 200 289	3 174 835,68	99,2	3 200 289	3 174 835,68	99,2
		Wydatki jednostek budżetowych w tym na:	3 200 289	3 174 835,68	99,2	3 200 289	3 174 835,68	99,2
		wynagrodzenia i składki od nich naliczane						
		wydatki związane z realizacją ich zadań statutowych	3 200 289	3 174 835,68	99,2	3 200 289	3 174 835,68	99,2
		Dotacje na zadania bieżące						
		Świadczenia na rzecz osób fizycznych						
		Wydatki na programy finansowane z UE						
		Obsługa długu						
		Poreczenia i gwarancje						
		WYDATKI MAJĄTKOWE						
	85516	System opieki nad dziećmi w wieku do lat 3	25 164 099	18 943 349,07	75,3	25 164 099	18 943 349,07	75,3
		WYDATKI BIEŻĄCE	14 200	14 089,00	99,2	14 200	14 089,00	99,2
		Wydatki jednostek budżetowych w tym na:	14 200	14 089,00	99,2	14 200	14 089,00	99,2
		wynagrodzenia i składki od nich naliczane						

Sprawozdanie z wykonania budżetu m.st. Warszawy za 2021 r.
CZĘŚĆ TABELARYCZNA

Dział	Rozdział	Wyszczególnienie	Plan	Wykonanie	Wskaźnik % (kol. 5/4)	Plan w tym Urząd	Wykonanie w tym Urząd	Wskaźnik % (kol. 8/7)
1	2	3	4	5	6	7	8	9
		wydatki związane z realizacją ich zadań statutowych	14 200	14 089,00	99,2	14 200	14 089,00	99,2
		Dotacje na zadania bieżące						
		Świadczenia na rzecz osób fizycznych						
		Wydatki na programy finansowane z UE						
		Obsługa długu						
		Poręczenia i gwarancje						
		WYDATKI MAJĄTKOWE	25 149 899	18 929 260,07	75,3	25 149 899	18 929 260,07	75,3
900		Gospodarka komunalna i ochrona środowiska	118 166 185	98 348 719,43	83,2	73 089 131	59 999 608,37	82,1
		WYDATKI BIEŻĄCE	77 427 499	72 306 698,49	93,4	45 045 894	41 066 244,69	91,2
		Wydatki jednostek budżetowych w tym na:	77 401 294	72 285 097,79	93,4	45 045 894	41 066 244,69	91,2
		wynagrodzenia i składki od nich naliczane	13 651 048	13 586 128,97	99,5	474 698	416 014,70	87,6
		wydatki związane z realizacją ich zadań statutowych	63 750 246	58 698 968,82	92,1	44 571 196	40 650 229,99	91,2
		Dotacje na zadania bieżące						
		Świadczenia na rzecz osób fizycznych	26 205	21 600,70	82,4			
		Wydatki na programy finansowane z UE						
		Obsługa długu						
		Poręczenia i gwarancje						
		WYDATKI MAJĄTKOWE	40 738 686	26 042 020,94	63,9	28 043 237	18 933 363,68	67,5
	90001	Gospodarka ściekowa i ochrona wód	7 354 235	6 471 462,46	88,0	7 183 252	6 303 995,48	87,8
		WYDATKI BIEŻĄCE	4 635 709	4 138 562,78	89,3	4 464 726	3 971 095,80	88,9
		Wydatki jednostek budżetowych w tym na:	4 635 709	4 138 562,78	89,3	4 464 726	3 971 095,80	88,9
		wynagrodzenia i składki od nich naliczane	5 983	5 855,00	97,9			
		wydatki związane z realizacją ich zadań statutowych	4 629 726	4 132 707,78	89,3	4 464 726	3 971 095,80	88,9
		Dotacje na zadania bieżące						
		Świadczenia na rzecz osób fizycznych						
		Wydatki na programy finansowane z UE						
		Obsługa długu						
		Poręczenia i gwarancje						
		WYDATKI MAJĄTKOWE	2 718 526	2 332 899,68	85,8	2 718 526	2 332 899,68	85,8
	90003	Oczyszczanie miast i wsi	9 538 965	9 365 358,61	98,2	7 277 666	7 126 035,43	97,9
		WYDATKI BIEŻĄCE	9 538 965	9 365 358,61	98,2	7 277 666	7 126 035,43	97,9
		Wydatki jednostek budżetowych w tym na:	9 538 965	9 365 358,61	98,2	7 277 666	7 126 035,43	97,9
		wynagrodzenia i składki od nich naliczane	53 153	51 607,71	97,1	32 428	31 031,52	95,7
		wydatki związane z realizacją ich zadań statutowych	9 485 812	9 313 750,90	98,2	7 245 238	7 095 003,91	97,9
		Dotacje na zadania bieżące						
		Świadczenia na rzecz osób fizycznych						
		Wydatki na programy finansowane z UE						
		Obsługa długu						
		Poręczenia i gwarancje						
		WYDATKI MAJĄTKOWE						
	90004	Utrzymanie zieleni w miastach i gminach	21 557 185	17 667 111,16	82,0	18 420 027	14 711 730,09	79,9
		WYDATKI BIEŻĄCE	18 451 384	17 262 225,18	93,6	15 314 226	14 306 844,11	93,4
		Wydatki jednostek budżetowych w tym na:	18 451 384	17 262 225,18	93,6	15 314 226	14 306 844,11	93,4
		wynagrodzenia i składki od nich naliczane	210	203,28	96,8	0	0,00	-
		wydatki związane z realizacją ich zadań statutowych	18 451 174	17 262 021,90	93,6	15 314 226	14 306 844,11	93,4
		Dotacje na zadania bieżące						

Sprawozdanie z wykonania budżetu m.st. Warszawy za 2021 r.
CZĘŚĆ TABELARYCZNA

Dział	Rozdział	Wyszczególnienie	Plan	Wykonanie	Wskaźnik % (kol. 5/4)	Plan w tym Urząd	Wykonanie w tym Urząd	Wskaźnik % (kol. 8/7)
1	2	3	4	5	6	7	8	9
		Świadczenia na rzecz osób fizycznych						
		Wydatki na programy finansowane z UE						
		Obsługa długu						
		Poręczenia i gwarancje						
		WYDATKI MAJĄTKOWE	3 105 801	404 885,98	13,0	3 105 801	404 885,98	13,0
	90005	Ochrona powietrza atmosferycznego i klimatu	750 226	691 780,33	92,2	750 226	691 780,33	92,2
		WYDATKI BIEŻĄCE	552 196	493 750,33	89,4	552 196	493 750,33	89,4
		Wydatki jednostek budżetowych w tym na:	552 196	493 750,33	89,4	552 196	493 750,33	89,4
		wynagrodzenia i składki od nich naliczane	402 425	345 257,00	85,8	402 425	345 257,00	85,8
		wydatki związane z realizacją ich zadań statutowych	149 771	148 493,33	99,1	149 771	148 493,33	99,1
		Dotacje na zadania bieżące						
		Świadczenia na rzecz osób fizycznych						
		Wydatki na programy finansowane z UE						
		Obsługa długu						
		Poręczenia i gwarancje						
		WYDATKI MAJĄTKOWE	198 030	198 030,00	100,0	198 030	198 030,00	100,0
	90006	Ochrona gleby i wód podziemnych	92 378	79 913,15	86,5	92 378	79 913,15	86,5
		WYDATKI BIEŻĄCE	92 378	79 913,15	86,5	92 378	79 913,15	86,5
		Wydatki jednostek budżetowych w tym na:	92 378	79 913,15	86,5	92 378	79 913,15	86,5
		wynagrodzenia i składki od nich naliczane						
		wydatki związane z realizacją ich zadań statutowych	92 378	79 913,15	86,5	92 378	79 913,15	86,5
		Dotacje na zadania bieżące						
		Świadczenia na rzecz osób fizycznych						
		Wydatki na programy finansowane z UE						
		Obsługa długu						
		Poręczenia i gwarancje						
		WYDATKI MAJĄTKOWE						
	90007	Zmniejszenie hałasu i wibracji	175 781	125 802,20	71,6	175 781	125 802,20	71,6
		WYDATKI BIEŻĄCE	175 781	125 802,20	71,6	175 781	125 802,20	71,6
		Wydatki jednostek budżetowych w tym na:	175 781	125 802,20	71,6	175 781	125 802,20	71,6
		wynagrodzenia i składki od nich naliczane						
		wydatki związane z realizacją ich zadań statutowych	175 781	125 802,20	71,6	175 781	125 802,20	71,6
		Dotacje na zadania bieżące						
		Świadczenia na rzecz osób fizycznych						
		Wydatki na programy finansowane z UE						
		Obsługa długu						
		Poręczenia i gwarancje						
		WYDATKI MAJĄTKOWE						
	90015	Oświetlenie ulic, placów i dróg	8 538 358	7 179 016,24	84,1	7 762 175	6 447 202,97	83,1
		WYDATKI BIEŻĄCE	4 248 232	3 789 379,44	89,2	3 472 049	3 057 566,17	88,1
		Wydatki jednostek budżetowych w tym na:	4 248 232	3 789 379,44	89,2	3 472 049	3 057 566,17	88,1
		wynagrodzenia i składki od nich naliczane						
		wydatki związane z realizacją ich zadań statutowych	4 248 232	3 789 379,44	89,2	3 472 049	3 057 566,17	88,1
		Dotacje na zadania bieżące						
		Świadczenia na rzecz osób fizycznych						
		Wydatki na programy finansowane z UE						

Sprawozdanie z wykonania budżetu m.st. Warszawy za 2021 r.
CZĘŚĆ TABELARYCZNA

Dział	Rozdział	Wyszczególnienie	Plan	Wykonanie	Wskaźnik % (kol. 5/4)	Plan w tym Urząd	Wykonanie w tym Urząd	Wskaźnik % (kol. 8/7)
1	2	3	4	5	6	7	8	9
		Obsługa długu						
		Poręczenia i gwarancje						
		WYDATKI MAJĄTKOWE	4 290 126	3 389 636,80	79,0	4 290 126	3 389 636,80	79,0
	90026	Pozostałe działania związane z gospodarką odpadami	4 036 848	2 245 473,81	55,6	3 891 972	2 201 165,27	56,6
		WYDATKI BIEŻĄCE	2 552 348	1 874 523,91	73,4	2 507 972	1 830 215,37	73,0
		Wydatki jednostek budżetowych w tym na:	2 552 348	1 874 523,91	73,4	2 507 972	1 830 215,37	73,0
		wynagrodzenia i składki od nich naliczane						
		wydatki związane z realizacją ich zadań statutowych	2 552 348	1 874 523,91	73,4	2 507 972	1 830 215,37	73,0
		Dotacje na zadania bieżące						
		Świadczenia na rzecz osób fizycznych						
		Wydatki na programy finansowane z UE						
		Obsługa długu						
		Poręczenia i gwarancje						
		WYDATKI MAJĄTKOWE	1 484 500	370 949,90	25,0	1 384 000	370 949,90	26,8
	90095	Pozostała działalność	66 122 209	54 522 801,47	82,5	27 535 654	22 311 983,45	81,0
		WYDATKI BIEŻĄCE	37 180 506	35 177 182,89	94,6	11 188 900	10 075 022,13	90,0
		Wydatki jednostek budżetowych w tym na:	37 154 301	35 155 582,19	94,6	11 188 900	10 075 022,13	90,0
		wynagrodzenia i składki od nich naliczane	13 189 277	13 183 205,98	100,0	39 845	39 726,18	99,7
		wydatki związane z realizacją ich zadań statutowych	23 965 024	21 972 376,21	91,7	11 149 055	10 035 295,95	90,0
		Dotacje na zadania bieżące						
		Świadczenia na rzecz osób fizycznych	26 205	21 600,70	82,4			
		Wydatki na programy finansowane z UE						
		Obsługa długu						
		Poręczenia i gwarancje						
		WYDATKI MAJĄTKOWE	28 941 703	19 345 618,58	66,8	16 346 754	12 236 961,32	74,9
921		Kultura i ochrona dziedzictwa narodowego	247 591 947	240 002 490,94	96,9	245 839 676	238 297 442,44	96,9
		WYDATKI BIEŻĄCE	222 021 982	221 505 522,17	99,8	220 336 261	219 867 018,22	99,8
		Wydatki jednostek budżetowych w tym na:	12 414 270	11 936 813,38	96,2	10 728 549	10 298 309,43	96,0
		wynagrodzenia i składki od nich naliczane	238 077	212 975,15	89,5	218 761	193 920,05	88,6
		wydatki związane z realizacją ich zadań statutowych	12 176 193	11 723 838,23	96,3	10 509 788	10 104 389,38	96,1
		Dotacje na zadania bieżące	209 509 850	209 472 727,28	100,0	209 509 850	209 472 727,28	100,0
		Świadczenia na rzecz osób fizycznych	60 000	60 000,00	100,0	60 000	60 000,00	100,0
		Wydatki na programy finansowane z UE	37 862	35 981,51	95,0	37 862	35 981,51	95,0
		Obsługa długu						
		Poręczenia i gwarancje						
		WYDATKI MAJĄTKOWE	25 569 965	18 496 968,77	72,3	25 503 415	18 430 424,22	72,3
	92105	Pozostałe zadania w zakresie kultury	12 297 731	11 855 206,92	96,4	12 249 376	11 820 880,71	96,5
		WYDATKI BIEŻĄCE	12 222 731	11 855 206,92	97,0	12 174 376	11 820 880,71	97,1
		Wydatki jednostek budżetowych w tym na:	9 371 769	9 029 710,21	96,4	9 323 414	8 995 384,00	96,5
		wynagrodzenia i składki od nich naliczane	174 077	149 975,15	86,2	154 761	130 920,05	84,6
		wydatki związane z realizacją ich zadań statutowych	9 197 692	8 879 735,06	96,5	9 168 653	8 864 463,95	96,7
		Dotacje na zadania bieżące	2 753 100	2 729 515,20	99,1	2 753 100	2 729 515,20	99,1
		Świadczenia na rzecz osób fizycznych	60 000	60 000,00	100,0	60 000	60 000,00	100,0
		Wydatki na programy finansowane z UE	37 862	35 981,51	95,0	37 862	35 981,51	95,0
		Obsługa długu						
		Poręczenia i gwarancje						

Sprawozdanie z wykonania budżetu m.st. Warszawy za 2021 r.
CZĘŚĆ TABELARYCZNA

Dział	Rozdział	Wyszczególnienie	Plan	Wykonanie	Wskaźnik % (kol. 5/4)	Plan w tym Urząd	Wykonanie w tym Urząd	Wskaźnik % (kol. 8/7)
1	2	3	4	5	6	7	8	9
		WYDATKI MAJĄTKOWE	75 000	0,00	0,0	75 000	0,00	0,0
	92109	Domy i ośrodki kultury, świetlice i kluby	112 685 140	107 386 610,87	95,3	112 685 140	107 386 610,87	95,3
		WYDATKI BIEŻĄCE	92 703 502	92 701 877,26	100,0	92 703 502	92 701 877,26	100,0
		Wydatki jednostek budżetowych w tym na:	870	845,45	97,2	870	845,45	97,2
		wynagrodzenia i składki od nich naliczane						
		wydatki związane z realizacją ich zadań statutowych	870	845,45	97,2	870	845,45	97,2
		Dotacje na zadania bieżące	92 702 632	92 701 031,81	100,0	92 702 632	92 701 031,81	100,0
		Świadczenia na rzecz osób fizycznych						
		Wydatki na programy finansowane z UE						
		Obsługa długu						
		Poręczenia i gwarancje						
		WYDATKI MAJĄTKOWE	19 981 638	14 684 733,61	73,5	19 981 638	14 684 733,61	73,5
	92116	Biblioteki	117 732 603	117 370 551,65	99,7	117 732 603	117 370 551,65	99,7
		WYDATKI BIEŻĄCE	114 054 118	114 042 180,27	100,0	114 054 118	114 042 180,27	100,0
		Wydatki jednostek budżetowych w tym na:	0	0,00	-	0	0,00	-
		wynagrodzenia i składki od nich naliczane						
		wydatki związane z realizacją ich zadań statutowych	0	0,00	-	0	0,00	-
		Dotacje na zadania bieżące	114 054 118	114 042 180,27	100,0	114 054 118	114 042 180,27	100,0
		Świadczenia na rzecz osób fizycznych						
		Wydatki na programy finansowane z UE						
		Obsługa długu						
		Poręczenia i gwarancje						
		WYDATKI MAJĄTKOWE	3 678 485	3 328 371,38	90,5	3 678 485	3 328 371,38	90,5
	92120	Ochrona zabytków i opieka nad zabytkami	529 468	497 330,98	93,9	389 740	357 602,98	91,8
		WYDATKI BIEŻĄCE	529 468	497 330,98	93,9	389 740	357 602,98	91,8
		Wydatki jednostek budżetowych w tym na:	529 468	497 330,98	93,9	389 740	357 602,98	91,8
		wynagrodzenia i składki od nich naliczane						
		wydatki związane z realizacją ich zadań statutowych	529 468	497 330,98	93,9	389 740	357 602,98	91,8
		Dotacje na zadania bieżące						
		Świadczenia na rzecz osób fizycznych						
		Wydatki na programy finansowane z UE						
		Obsługa długu						
		Poręczenia i gwarancje						
		WYDATKI MAJĄTKOWE		0,00	-			
	92195	Pozostała działalność	4 347 005	2 892 790,52	66,5	2 782 817	1 361 796,23	48,9
		WYDATKI BIEŻĄCE	2 512 163	2 408 926,74	95,9	1 014 525	944 477,00	93,1
		Wydatki jednostek budżetowych w tym na:	2 512 163	2 408 926,74	95,9	1 014 525	944 477,00	93,1
		wynagrodzenia i składki od nich naliczane	64 000	63 000,00	98,4	64 000	63 000,00	98,4
		wydatki związane z realizacją ich zadań statutowych	2 448 163	2 345 926,74	95,8	950 525	881 477,00	92,7
		Dotacje na zadania bieżące						
		Świadczenia na rzecz osób fizycznych						
		Wydatki na programy finansowane z UE						
		Obsługa długu						
		Poręczenia i gwarancje						
		WYDATKI MAJĄTKOWE	1 834 842	483 863,78	26,4	1 768 292	417 319,23	23,6

Sprawozdanie z wykonania budżetu m.st. Warszawy za 2021 r.
CZĘŚĆ TABELARYCZNA

Dział	Rozdział	Wyszczególnienie	Plan	Wykonanie	Wskaźnik % (kol. 5/4)	Plan w tym Urząd	Wykonanie w tym Urząd	Wskaźnik % (kol. 8/7)
1	2	3	4	5	6	7	8	9
925		Ogrody botaniczne i zoologiczne oraz naturalne obszary i obiekty chronionej przyrody	19 041 700	16 874 908,74	88,6	19 041 700	16 874 908,74	88,6
		WYDATKI BIEŻĄCE	13 368 953	11 299 042,84	84,5	13 368 953	11 299 042,84	84,5
		Wydatki jednostek budżetowych w tym na:	13 368 953	11 299 042,84	84,5	13 368 953	11 299 042,84	84,5
		wynagrodzenia i składki od nich naliczane						
		wydatki związane z realizacją ich zadań statutowych	13 368 953	11 299 042,84	84,5	13 368 953	11 299 042,84	84,5
		Dotacje na zadania bieżące						
		Świadczenia na rzecz osób fizycznych						
		Wydatki na programy finansowane z UE						
		Obsługa długu						
		Poreczenia i gwarancje						
		WYDATKI MAJĄTKOWE	5 672 747	5 575 865,90	98,3	5 672 747	5 575 865,90	98,3
92595		Pozostała działalność	19 041 700	16 874 908,74	88,6	19 041 700	16 874 908,74	88,6
		WYDATKI BIEŻĄCE	13 368 953	11 299 042,84	84,5	13 368 953	11 299 042,84	84,5
		Wydatki jednostek budżetowych w tym na:	13 368 953	11 299 042,84	84,5	13 368 953	11 299 042,84	84,5
		wynagrodzenia i składki od nich naliczane						
		wydatki związane z realizacją ich zadań statutowych	13 368 953	11 299 042,84	84,5	13 368 953	11 299 042,84	84,5
		Dotacje na zadania bieżące						
		Świadczenia na rzecz osób fizycznych						
		Wydatki na programy finansowane z UE						
		Obsługa długu						
		Poreczenia i gwarancje						
		WYDATKI MAJĄTKOWE	5 672 747	5 575 865,90	98,3	5 672 747	5 575 865,90	98,3
926		Kultura fizyczna	144 891 446	139 204 863,98	96,1	61 481 180	58 719 149,19	95,5
		WYDATKI BIEŻĄCE	131 340 434	127 700 510,54	97,2	51 931 830	50 784 420,80	97,8
		Wydatki jednostek budżetowych w tym na:	92 854 048	89 355 271,26	96,2	13 642 309	12 629 512,48	92,6
		wynagrodzenia i składki od nich naliczane	46 923 881	46 497 549,69	99,1	1 510 561	1 307 590,44	86,6
		wydatki związane z realizacją ich zadań statutowych	45 930 167	42 857 721,57	93,3	12 131 748	11 321 922,04	93,3
		Dotacje na zadania bieżące	38 289 521	38 154 908,32	99,6	38 289 521	38 154 908,32	99,6
		Świadczenia na rzecz osób fizycznych	196 865	190 330,96	96,7			
		Wydatki na programy finansowane z UE						
		Obsługa długu						
		Poreczenia i gwarancje						
		WYDATKI MAJĄTKOWE	13 551 012	11 504 353,44	84,9	9 549 350	7 934 728,39	83,1
92601		Obiekty sportowe	20 231 445	17 478 501,65	86,4	15 577 003	13 300 992,60	85,4
		WYDATKI BIEŻĄCE	7 162 730	6 442 779,88	89,9	6 039 350	5 377 856,78	89,0
		Wydatki jednostek budżetowych w tym na:	7 162 730	6 442 779,88	89,9	6 039 350	5 377 856,78	89,0
		wynagrodzenia i składki od nich naliczane	161 829	156 891,80	96,9	63 748	58 816,22	92,3
		wydatki związane z realizacją ich zadań statutowych	7 000 901	6 285 888,08	89,8	5 975 602	5 319 040,56	89,0
		Dotacje na zadania bieżące						
		Świadczenia na rzecz osób fizycznych						
		Wydatki na programy finansowane z UE						
		Obsługa długu						
		Poreczenia i gwarancje						
		WYDATKI MAJĄTKOWE	13 068 715	11 035 721,77	84,4	9 537 653	7 923 135,82	83,1
92604		Instytucje kultury fizycznej	108 752 853	106 270 555,77	97,7	30 100 951	30 066 270,00	99,9
		WYDATKI BIEŻĄCE	108 282 253	105 813 516,67	97,7	30 100 951	30 066 270,00	99,9

Sprawozdanie z wykonania budżetu m.st. Warszawy za 2021 r.
CZĘŚĆ TABELARYCZNA

Dział	Rozdział	Wyszczególnienie	Plan	Wykonanie	Wskaźnik % (kol. 5/4)	Plan w tym Urząd	Wykonanie w tym Urząd	Wskaźnik % (kol. 8/7)
1	2	3	4	5	6	7	8	9
		Wydatki jednostek budżetowych w tym na:	77 984 437	75 556 915,71	96,9	0	0,00	-
		wynagrodzenia i składki od nich naliczane	45 211 317	44 987 963,70	99,5			
		wydatki związane z realizacją ich zadań statutowych	32 773 120	30 568 952,01	93,3	0	0,00	-
		Dotacje na zadania bieżące	30 100 951	30 066 270,00	99,9	30 100 951	30 066 270,00	99,9
		Świadczenia na rzecz osób fizycznych	196 865	190 330,96	96,7			
		Wydatki na programy finansowane z UE						
		Obsługa długu						
		Poręczenia i gwarancje						
		WYDATKI MAJĄTKOWE	470 600	457 039,10	97,1			
	92605	Zadania w zakresie kultury fizycznej	15 895 451	15 444 213,99	97,2	15 791 529	15 340 294,02	97,1
		WYDATKI BIEŻĄCE	15 895 451	15 444 213,99	97,2	15 791 529	15 340 294,02	97,1
		Wydatki jednostek budżetowych w tym na:	7 706 881	7 355 575,67	95,4	7 602 959	7 251 655,70	95,4
		wynagrodzenia i składki od nich naliczane	1 550 735	1 352 694,19	87,2	1 446 813	1 248 774,22	86,3
		wydatki związane z realizacją ich zadań statutowych	6 156 146	6 002 881,48	97,5	6 156 146	6 002 881,48	97,5
		Dotacje na zadania bieżące	8 188 570	8 088 638,32	98,8	8 188 570	8 088 638,32	98,8
		Świadczenia na rzecz osób fizycznych						
		Wydatki na programy finansowane z UE						
		Obsługa długu						
		Poręczenia i gwarancje						
		WYDATKI MAJĄTKOWE						
	92695	Pozostała działalność	11 697	11 592,57	99,1	11 697	11 592,57	99,1
		WYDATKI BIEŻĄCE						
		Wydatki jednostek budżetowych w tym na:						
		wynagrodzenia i składki od nich naliczane						
		wydatki związane z realizacją ich zadań statutowych						
		Dotacje na zadania bieżące						
		Świadczenia na rzecz osób fizycznych						
		Wydatki na programy finansowane z UE						
		Obsługa długu						
		Poręczenia i gwarancje						
		WYDATKI MAJĄTKOWE	11 697	11 592,57	99,1	11 697	11 592,57	99,1

2.3. Tabela nr 3 –
Przychody i rozchody budżetu
miasta stołecznego Warszawy

TABELA NR 3

PRZYCHODY I ROZCHODY BUDŻETU MIASTA STOŁECZNEGO WARSZAWY

[zł]

LP.	Wyszczególnienie	Plan	Wykonanie	Wskaźnik % (kol. 3/2)
	1	2	3	4
1.	Prognozowane dochody	20 723 346 889	21 594 768 515,46	104,2
2.	Planowane wydatki	21 686 082 760	20 285 425 716,52	93,5
	Wyniki budżetu (1-2)	-962 735 871	1 309 342 798,94	
	FINANSOWANIE	962 735 871	2 707 111 502,39	281,2
	§ PRZYCHODY	1 361 765 822	3 105 141 453,13	228,0
	905 Przychody jednostek samorządu terytorialnego z niewykorzystanych środków pieniężnych na rachunku bieżącym budżetu, wynikających z rozliczenia dochodów i wydatków nimi finansowanych związanych ze szczególnymi zasadami wykonywania budżetu określonymi w odrębnych ustawach	109 346 355	109 346 355,00	100,0
	950 Wolne środki, o których mowa w art.217 ust.2 pkt 6 ustawy	675 934 721	2 434 542 033,12	360,2
	952 Przychody z zaciągniętych pożyczek i kredytów na rynku krajowym	14 685 746	14 052 265,01	95,7
	953 Przychody z zaciągniętych pożyczek i kredytów na rynku zagranicznym	561 799 000	547 200 800,00	97,4
	§ ROZCHODY	399 029 951	398 029 950,74	99,7
	982 Wykup papierów wartościowych (obligacji)	300 000 000	300 000 000,00	100,0
	992 Spłaty otrzymanych krajowych kredytów i pożyczek	1 094 366	1 094 366,00	100,0
	993 Spłaty otrzymanych zagranicznych kredytów	96 935 585	96 935 584,74	100,0
	994 Przelewy na rachunki lokat	1 000 000		

2.4. Tabela nr 4 –
Wydatki majątkowe
miasta stołecznego Warszawy

TABELA NR 4

WYDATKI MAJĄTKOWE MIASTA STOŁECZNEGO WARSZAWY

A. WYDATKI MAJĄTKOWE

[zł]

1	Wyszczególnienie	Plan	Wykonanie	Wskaźnik % (kol. 4/3)
2	3	4	5	
	OGÓLEM	2 596 206 273	1 987 090 627,01	76,5
	1. Wydatki na inwestycje ogólnomiejskie i dzielnicowe, w tym:	2 384 902 378	1 778 370 177,43	74,6
	1.1. Środki na realizację zadań inwestycyjnych ogólnomiejskich	1 691 082 465	1 254 131 070,79	74,2
	1.2. Środki na realizację zadań inwestycyjnych przez Dzielnice:	693 819 913	524 239 106,64	75,6
	DZIELNICA BEMOWO	72 688 242	39 039 013,73	53,7
	DZIELNICA BIAŁOŁĘKA	32 237 140	18 447 919,54	57,2
	DZIELNICA BIELANY	39 920 806	27 060 475,88	67,8
	DZIELNICA MOKOTÓW	36 695 127	31 001 753,47	84,5
	DZIELNICA OCHOTA	6 957 250	2 727 399,96	39,2
	DZIELNICA PRAGA-PÓŁDNIIE	87 224 286	73 879 807,81	84,7
	DZIELNICA PRAGA-PÓŁNOC	42 491 774	37 477 525,80	88,2
	DZIELNICA REMBERTÓW	10 110 711	6 259 232,34	61,9
	DZIELNICA ŚRÓDMIEŚCIE	12 093 920	10 944 833,98	90,5
	DZIELNICA TARGÓWEK	39 849 509	27 751 239,59	69,6
	DZIELNICA URSUS	20 280 759	15 894 628,19	78,4
	DZIELNICA URSYNÓW	122 841 101	105 173 221,48	85,6
	DZIELNICA WAWER	32 513 247	21 895 747,04	67,3
	DZIELNICA WESOŁA	9 791 220	8 620 061,46	88,0
	DZIELNICA WILANÓW	21 780 639	14 109 791,88	64,8
	DZIELNICA WŁOCHY	25 569 502	15 788 920,04	61,7
	DZIELNICA WOLA	47 694 752	39 497 233,65	82,8
	DZIELNICA ŻOLIBORZ	33 079 928	28 670 300,80	86,7
	2. Razem pozostałe	211 303 895	208 720 449,58	98,8
600	Transport i łączność	100 000 000	100 000 000,00	100,0
60004	Lokalny transport zbiorowy	100 000 000	100 000 000,00	100,0
700	Gospodarka mieszkaniowa	7 383 095	4 800 000,00	65,0
70021	Towarzystwa budownictwa społecznego	7 383 095	4 800 000,00	65,0
754	Bezpieczeństwo publiczne i ochrona przeciwpożarowa	5 470 800	5 470 449,58	100,0
75404	Komendy wojewódzkie Policji	610 800	610 449,58	99,9
75410	Komendy wojewódzkie Państwowej Straży Pożarnej	4 860 000	4 860 000,00	100,0
851	Ochrona zdrowia	98 450 000	98 450 000,00	100,0
85111	Szpitałe ogólne	98 450 000	98 450 000,00	100,0
	2.1. Wpłaty na fundusz celowy na finansowanie zadań inwestycyjnych	5 470 800	5 470 449,58	100,0
754	Bezpieczeństwo publiczne i ochrona przeciwpożarowa	5 470 800	5 470 449,58	100,0
75404	Komendy wojewódzkie Policji	610 800	610 449,58	99,9
	<i>Komenda Wojewódzka Policji: dotacja celowa na zakup pojazdów dla Komendy Stołecznej Policji</i>	610 800	610 449,58	99,9
75410	Komendy Wojewódzkie Państwowej Straży Pożarnej	4 860 000	4 860 000,00	100,0
	<i>Komenda Miejska Państwowej Straży Pożarnej: dotacja celowa na zakupy inwestycyjne dla Straży Pożarnej m.st. Warszawy</i>	4 860 000	4 860 000,00	100,0
	2.2. Wniesienie wkładów do Spółek Prawa Handlowego	205 833 095	203 250 000,00	98,7
600	Transport i łączność	100 000 000	100 000 000,00	100,0
60004	Lokalny transport zbiorowy	100 000 000	100 000 000,00	100,0
	<i>Dokapitalizowanie spółki Tramwaje Warszawskie Sp. z o.o.</i>	100 000 000	100 000 000,00	100,0
700	Gospodarka mieszkaniowa	7 383 095	4 800 000,00	65,0
70021	Towarzystwa budownictwa społecznego	7 383 095	4 800 000,00	65,0
	<i>Wniesienie wkładów do spółek TBS w związku z realizacją budownictwa społecznego i programu rewitalizacji</i>	7 383 095	4 800 000,00	65,0
851	Ochrona zdrowia	98 450 000	98 450 000,00	100,0
85111	Szpitałe ogólne	98 450 000	98 450 000,00	100,0
	<i>Wniesienie wkładów do spółki Szpital Solec Sp. z o.o.</i>	4 950 000	4 950 000,00	100,0
	<i>Wniesienie wkładów do spółki Szpital Praski Sp. z o.o.</i>	18 000 000	18 000 000,00	100,0
	<i>Wniesienie wkładów do spółki Szpital Czerniakowski Sp. z o.o.</i>	17 200 000	17 200 000,00	100,0

Sprawozdanie z wykonania budżetu m.st. Warszawy za 2021 r.
CZĘŚĆ TABELARYCZNA

	Wyszczególnienie	Plan	Wykonanie	Wskaźnik % (kol. 4/3)
1	2	3	4	5
	<i>Wniesienie wkładów do spółki Szpital Grochowski im. dr med. Rafała Masztaka Sp. z o.o.</i>	8 300 000	8 300 000,00	100,0
	<i>Wniesienie wkładów do spółki Miejskie Przedsiębiorstwo Realizacji Inwestycji Sp. z o.o. w związku z realizacją zadania "Modernizacja i rozbudowa Szpitala Bielańskiego"</i>	50 000 000	50 000 000,00	100,0

TABELA NR 4

WYDATKI MAJĄTKOWE MIASTA STOŁECZNEGO WARSZAWY

B. SPIS ZADAŃ INWESTYCYJNYCH OGÓLNOGOSPODARSTWA

[zł]

Dział	Rozdział	Wyszczególnienie	Jednostka koordynująca	Rok rozpoczęcia	Rok zakończenia	Plan	Wykonanie	Wskaźnik % (kol. 8/7)
1	2	3	4	5	6	7	8	9
		OGÓŁEM				1 691 082 465	1 254 131 070,79	74,2
020		Leśnictwo				1 301 673	639 948,00	49,2
	02001	Gospodarka leśna				1 301 673	639 948,00	49,2
		Zakupy inwestycyjne dla Lasów Miejskich - Warszawa	Lasy Miejskie - Warszawa	2021	2021	549 589	105 800,30	19,3
		Przebudowa i modernizacja wraz z adaptacją zabytkowego budynku leśniczówki na cele edukacji przyrodniczo - leśnej przy ul. Rydzowej	Stołeczny Zarząd Rozbudowy Miasta	2019	2023	82 164	82 164,00	100,0
		Budowa drewnianego budynku gospodarczego przy ul. Korkowej 170a	Lasy Miejskie - Warszawa	2021	2021	80 000	74 081,71	92,6
		Realizacja instalacji fotowoltaicznej na terenie siedziby Lasów Miejskich - Warszawa przy ul. Korkowej 170 i 170a	Lasy Miejskie - Warszawa	2021	2021	199 920	193 358,89	96,7
		Utworzenie edukacyjnej infrastruktury terenowej przy Centrum Edukacji Przyrodniczo-Leśnej	Lasy Miejskie - Warszawa	2021	2021	190 000	184 543,10	97,1
		Rozbudowa bazy dydaktycznej przy ul. Papirusów 1/3 poprzez modernizację leśniczówki i utworzenie Centrum Edukacji Ekologicznej	Stołeczny Zarząd Rozbudowy Miasta	2021	2023	200 000	0,00	0,0
500		Handel				1 376 434	662 233,44	48,1
	50095	Pozostała działalność				1 376 434	662 233,44	48,1
		Zagospodarowanie tymczasowego Bazaru Różycznego	Zarząd Mienia m.st. Warszawy	2017	2021	1 376 434	662 233,44	48,1
600		Transport i łączność				1 062 172 060	834 911 276,58	78,6
	60004	Lokalny transport zbiorowy				864 203 563	709 524 679,36	82,1
		Budowa linii tramwajowej na Tarchomin i układu drogowego ul. Światowida i Projektowanej - prace przygotowawcze i pozyskanie nieruchomości oraz budowa układu drogowego	Zarząd Transportu Miejskiego	2008	2023	26 687 391	19 953 814,03	74,8
		Dostosowanie I linii metra dla potrzeb osób niepełnosprawnych	Zarząd Transportu Miejskiego	2014	2022	872 569	815 063,15	93,4
		Zakupy inwestycyjne dla Zarządu Transportu Miejskiego	Zarząd Transportu Miejskiego	2021	2021	132 892	131 421,94	98,9
		System pobierania opłat na parkingach strategicznych "Parkuj i Jedź (P+R)"	Zarząd Transportu Miejskiego	2015	2023	545 416	533 030,00	97,7
		Płatność z tytułu refundacji wydatków na zakup taboru na potrzeby projektu "Budowa II linii metra, wraz z infrastrukturą towarzyszącą i zakupem taboru - etap II"	Biuro Funduszy Europejskich i Polityki Rozwoju	2018	2023	24 919 250	24 367 524,18	97,8
		Przebudowa i budowa przystanków, zatok oraz pętli autobusowych wraz z infrastrukturą towarzyszącą	Zarząd Transportu Miejskiego	2016	2022	6 406 490	5 244 869,40	81,9
		Płatność z tytułu refundacji wydatków na zakup taboru na potrzeby projektu "Budowa II linii metra wraz z zakupem taboru- etap III"	Biuro Funduszy Europejskich i Polityki Rozwoju	2018	2023	9 000 000	8 796 659,52	97,7
		Budowa systemów informatycznych dla Zarządu Transportu Miejskiego	Zarząd Transportu Miejskiego	2018	2021	1 230 480	928 272,92	75,4
		Budowa parkingu strategicznego "Parkuj i Jedź" (P+R) "Zerań PKP"	Zarząd Transportu Miejskiego	2018	2022	6 553 398	6 304 318,94	96,2
		Zakup i montaż wiat przystankowych	Zarząd Transportu Miejskiego	2018	2021	707 785	0,00	0,0

Sprawozdanie z wykonania budżetu m.st. Warszawy za 2021 r.
CZĘŚĆ TABELARYCZNA

Dział	Rozdział	Wyszczególnienie	Jednostka koordynująca	Rok rozpoczęcia	Rok zakończenia	Plan	Wykonanie	Wskaźnik % (kol. 8/7)
1	2	3	4	5	6	7	8	9
		Budowa punktów ładowania pojazdów na parkingach P+R	Zarząd Transportu Miejskiego	2018	2023	173 358	95 316,30	55,0
		Rozbudowa sieci linii metra - prace przygotowawcze etap I	Zarząd Transportu Miejskiego	2019	2023	1 240 000	1 240 000,00	100,0
		Inżynier Kontraktu - budowa ogólnodostępnego parkingu podziemnego pod pl. Powstańców Warszawy	Zarząd Transportu Miejskiego	2020	2024	217 036	196 201,30	90,4
		Modernizacja parkingu P+R Połczyńska	Zarząd Transportu Miejskiego	2020	2023	260 691	224 580,00	86,1
		Budowa parkingu strategicznego "Parkuj i Jedź" (P+R) "Jeziorki PKP"	Zarząd Transportu Miejskiego	2020	2022	1 093 479	590 008,18	54,0
		Modernizacja I linii metra - etap I	Zarząd Transportu Miejskiego	2021	2023	1 498 140	28 000,00	1,9
		Posadźmy drzewa i krzewy wzdłuż ul. Modlińskiej	Zarząd Transportu Miejskiego	2021	2021	40 000	0,00	0,0
		Bezpieczna droga do szkoły SP 217 - doświetlenie przejścia dla pieszych Paderewskiego-Kaletnicza i przesunięcie przystanku Szafarzy 02	Zarząd Transportu Miejskiego	2021	2021	131 000	0,00	0,0
		Projekt i budowa II linii metra, w tym:				782 494 188	640 075 599,50	81,8
		odcinek zachodni: od szlaku za stacją "Rondo Daszyńskiego" do stacji "Księcia Janusza"	Zarząd Transportu Miejskiego	2007	2022	9 621 910	694 953,22	7,2
		odcinek wschodni - północny: od szlaku za stacją "Dworzec Wileński" do stacji "Targówek 2"	Zarząd Transportu Miejskiego	2007	2022	3 956 206	319 266,62	8,1
		dokończenie budowy odcinka wschodniego - północnego II linii metra (do stacji "Bródno")	Zarząd Transportu Miejskiego	2015	2023	349 845 672	329 962 015,46	94,3
		kontynuacja budowy odcinka zachodniego od szlaku za stacją "Księcia Janusza" do stacji "Powstańców Śląskich"	Zarząd Transportu Miejskiego	2015	2022	309 803 856	294 194 094,20	95,0
		dokończenie budowy odcinka zachodniego od szlaku za stacją "Powstańców Śląskich" do stacji "Połczyńska" wraz ze Stacją Techniczno - Postojową "Mory"	Zarząd Transportu Miejskiego	2017	2024	109 266 544	14 905 270,00	13,6
	60011	Drogi publiczne krajowe				9 039 651	575 891,47	6,4
		Budowa kładki dla pieszych nad ul. Płowiecką przy Trakcie Lubelskim	Stołeczny Zarząd Rozbudowy Miasta	2013	2021	65 200	65 190,00	100,0
		Przebudowa ul. Marynarskiej na odc. ul. Taśmowa - ul. Rzymowskiego, w tym:				8 974 451	510 701,47	5,7
		Przebudowa ul. Marynarskiej na odc. ul. Taśmowa - ul. Rzymowskiego - część 1	Zarząd Miejskich Inwestycji Drogowych	2005	2021	200 023	200 022,60	100,0
		Przebudowa ul. Marynarskiej na odc. ul. Taśmowa - ul. Rzymowskiego - część 2	Stołeczny Zarząd Rozbudowy Miasta	2021	2021	8 774 428	310 678,87	3,5
	60013	Drogi publiczne wojewódzkie				62 813 626	58 393 945,33	93,0
		Przebudowa mostu w ciągu ul. Płochocińskiej nad Kanałem do Faelbetu - prace przygotowawcze	Stołeczny Zarząd Rozbudowy Miasta	2021	2022	157 409	152 409,30	96,8
		Budowa tunelu drogowego w ciągu ul. Marsa, drogi wojewódzkiej nr 637 i al. Generała A. Chruściela "Montera" w Warszawie wraz z budową układu drogowego w Dzielnicy Rembertów i jednoczesną likwidacją przejazdu kolejowego w poziomie szyn	Stołeczny Zarząd Rozbudowy Miasta	2016	2023	116 604	0,00	0,0

Sprawozdanie z wykonania budżetu m.st. Warszawy za 2021 r.
CZĘŚĆ TABELARYCZNA

Dział	Rozdział	Wyszczególnienie	Jednostka koordynująca	Rok rozpoczęcia	Rok zakończenia	Plan	Wykonanie	Wskaźnik % (kol. 8/7)
1	2	3	4	5	6	7	8	9
		Budowa wpustu kanalizacji deszczowej w ul. Zamoyskiego	Stołeczny Zarząd Rozbudowy Miasta	2021	2021	55 000	51 753,86	94,1
		Modernizacja ciągu ulic Marsa - Żołnierska odc. węzeł Marsa-granica miasta, w tym:				7 884 504	4 985 040,31	63,2
		Modernizacja ciągu ulic Marsa - Żołnierska odc. węzeł Marsa-granica miasta - etap II część 1	Zarząd Miejskich Inwestycji Drogowych	2013	2021	250 863	250 862,13	100,0
		Modernizacja ciągu ulic Marsa - Żołnierska odc. węzeł Marsa-granica miasta - etap II część 2	Stołeczny Zarząd Rozbudowy Miasta	2021	2022	60 000	57 760,80	96,3
		Modernizacja ciągu ulic Marsa - Żołnierska odc. węzeł Marsa-granica miasta - etap III część 1	Zarząd Miejskich Inwestycji Drogowych	2018	2021	706 634	706 633,35	100,0
		Modernizacja ciągu ulic Marsa - Żołnierska odc. węzeł Marsa-granica miasta - etap III część 2	Stołeczny Zarząd Rozbudowy Miasta	2021	2022	6 867 007	3 969 784,03	57,8
		Budowa Trasy Świętokrzyskiej na odc. od ul. Wybrzeże Szczecińskie do ul. Zabranieckiej, w tym:				12 042	12 041,70	100,0
		b. odc. ul. Tysiąclecia - ul. Zabraniecka - część 1	Zarząd Miejskich Inwestycji Drogowych	2007	2021	12 042	12 041,70	100,0
		Rozbudowa ul. Wybrzeże Helskie wraz z zabezpieczeniem przeciwpowodziowym, w tym:				48 322 141	47 031 373,53	97,3
		Rozbudowa ul. Wybrzeże Helskie wraz z zabezpieczeniem przeciwpowodziowym - część 1	Zarząd Miejskich Inwestycji Drogowych	2011	2021	40 367 994	40 367 993,81	100,0
		Rozbudowa ul. Wybrzeże Helskie wraz z zabezpieczeniem przeciwpowodziowym - część 2	Stołeczny Zarząd Rozbudowy Miasta	2021	2022	7 954 147	6 663 379,72	83,8
		Przebudowa ul. Wał Miedzeszyński na odc. od ronda z ul. Trakt Lubelski do węzła z planowaną trasą ekspresową S2, w tym:				1 947 185	1 943 754,96	99,8
		Przebudowa ul. Wał Miedzeszyński na odc. od ronda z ul. Trakt Lubelski do węzła z planowaną trasą ekspresową S2 - część 1	Zarząd Miejskich Inwestycji Drogowych	2016	2021	1 947 185	1 943 754,96	99,8
		Budowa urządzeń dźwigowych przy wiadukcie ks. J. Poniatowskiego, w tym:				4 157 303	4 157 224,79	100,0
		Budowa urządzeń dźwigowych przy wiadukcie ks. J. Poniatowskiego - część 1	Zarząd Miejskich Inwestycji Drogowych	2017	2021	2 937 000	2 936 921,79	100,0
		Budowa urządzeń dźwigowych przy wiadukcie ks. J. Poniatowskiego - część 2	Stołeczny Zarząd Rozbudowy Miasta	2021	2022	1 220 303	1 220 303,00	100,0
		Budowa Trasy Świętokrzyskiej - zobowiązania, w tym:				161 438	60 346,88	37,4
		Budowa Trasy Świętokrzyskiej - zobowiązania część 1	Zarząd Miejskich Inwestycji Drogowych	2020	2021	60 400	60 346,88	99,9
		Budowa Trasy Świętokrzyskiej - zobowiązania część 2	Stołeczny Zarząd Rozbudowy Miasta	2021	2022	101 038	0,00	0,0
	60014	Drogi publiczne powiatowe				5 328 529	1 008 558,72	18,9
		Budowa ul. Ciszewskiego na odcinku ul. Kiedacza - al. Rzeczypospolitej	Stołeczny Zarząd Rozbudowy Miasta	2015	2024	4 000	0,00	0,0

Sprawozdanie z wykonania budżetu m.st. Warszawy za 2021 r.
CZĘŚĆ TABELARYCZNA

Dział	Rozdział	Wyszczególnienie	Jednostka koordynująca	Rok rozpoczęcia	Rok zakończenia	Plan	Wykonanie	Wskaźnik % (kol. 8/7)
1	2	3	4	5	6	7	8	9
		Budowa wiaduktu drogowego w ciągu ul. Chelmskiej w Warszawie wraz z budową układu drogowego w Dzielnicy Rembertów i jednoczesną likwidacją przejazdu kolejowego w poziomie szyn	Stołeczny Zarząd Rozbudowy Miasta	2016	2024	191 019	0,00	0,0
		Rozbudowa układu drogowego ul. Annapoli i ul. Inowłodzkiej wraz z budową trasy tramwajowej - nabycie nieruchomości	Stołeczny Zarząd Rozbudowy Miasta	2018	2022	1 502 500	0,00	0,0
		Rozbudowa drogi powiatowej nr 5502 ul. Puławskiej w rejonie stacji metro Wilanowska - rozliczenie z deweloperem	Stołeczny Zarząd Rozbudowy Miasta	2020	2021	915 286	0,00	0,0
		Budowa ul. Nowolazurowej - zobowiązania	Stołeczny Zarząd Rozbudowy Miasta	2021	2021	66 193	0,00	0,0
		Budowa tunelu drogowego w ciągu ul. Marsa, drogi wojewódzkiej nr 637 i al. Generała A. Chruściela "Montera" - budowa ul. Pociskowej	Stołeczny Zarząd Rozbudowy Miasta	2021	2022	70 000	0,00	0,0
		Przebudowa (rozbudowa) ul. Grzybowskiej na odc. ul. Jana Pawła II - ul. Siedmiogrodzka - zobowiązania, w tym:				622 380	44 280,00	7,1
		Przebudowa (rozbudowa) ul. Grzybowskiej na odc. ul. Jana Pawła II - ul. Siedmiogrodzka - zobowiązania część 2	Stołeczny Zarząd Rozbudowy Miasta	2021	2024	622 380	44 280,00	7,1
		Budowa tunelu drogowego w ciągu ul. 1 Praskiego Pułku w połączeniu z drogą wojewódzką nr 637 - ul. Okuniewską wraz z budową układu drogowego w Dzielnicy Wesoła i likwidacją przejazdu kolejowego w poziomie szyn, w tym:				171 662	155 229,99	90,4
		Budowa tunelu drogowego w ciągu ul. 1 Praskiego Pułku w połączeniu z drogą wojewódzką nr 637 - ul. Okuniewską wraz z budową układu drogowego w Dzielnicy Wesoła i likwidacją przejazdu kolejowego w poziomie szyn - część 1	Zarząd Miejskich Inwestycji Drogowych	2016	2021	6 366	6 365,25	100,0
		Budowa tunelu drogowego w ciągu ul. 1 Praskiego Pułku w połączeniu z drogą wojewódzką nr 637 - ul. Okuniewską wraz z budową układu drogowego w Dzielnicy Wesoła i likwidacją przejazdu kolejowego w poziomie szyn - część 2	Stołeczny Zarząd Rozbudowy Miasta	2021	2023	165 296	148 864,74	90,1
		Poprawa układu drogowego w Dzielnicy Białołęka, w tym:				1 424 493	624 372,60	43,8
		Poprawa układu drogowego w Dzielnicy Białołęka - część 1	Zarząd Miejskich Inwestycji Drogowych	2017	2021	466 564	466 563,60	100,0
		Poprawa układu drogowego w Dzielnicy Białołęka - część 2	Stołeczny Zarząd Rozbudowy Miasta	2021	2023	957 929	157 809,00	16,5
		Rozbudowa wiaduktów w ciągu Trasy Łazienkowskiej przy Agrykoli, w tym:				196 223	34 501,60	17,6
		Etap I - rozbudowa wiaduktów - część 1	Zarząd Miejskich Inwestycji Drogowych	2015	2021	33 715	33 714,40	100,0
		Etap I - rozbudowa wiaduktów - część 2	Stołeczny Zarząd Rozbudowy Miasta	2021	2024	30 000	787,20	2,6
		Etap II - budowa terenu wielofunkcyjnego - część 2	Stołeczny Zarząd Rozbudowy Miasta	2021	2025	132 508	0,00	0,0

Sprawozdanie z wykonania budżetu m.st. Warszawy za 2021 r.
CZĘŚĆ TABELARYCZNA

Dział	Rozdział	Wyszczególnienie	Jednostka koordynująca	Rok rozpoczęcia	Rok zakończenia	Plan	Wykonanie	Wskaźnik % (kol. 8/7)
1	2	3	4	5	6	7	8	9
		Budowa ul. Lazurowej na odc. od ul. Górczewskiej do Alei Obrońców Grodna (Trasa S8), w tym:				164 773	150 174,53	91,1
		Budowa ul. Lazurowej na odc. od ul. Górczewskiej do Alei Obrońców Grodna (Trasa S8) - prace przygotowawcze część 1	Zarząd Miejskich Inwestycji Drogowych	2020	2021	34 750	34 748,96	100,0
		Budowa ul. Lazurowej na odc. od ul. Górczewskiej do Alei Obrońców Grodna (Trasa S8) - prace przygotowawcze część 2	Stołeczny Zarząd Rozbudowy Miasta	2021	2022	130 023	115 425,57	88,8
	60015	Drogi publiczne w miastach na prawach powiatu				87 405 991	44 618 055,73	51,0
		Zakupy inwestycyjne dla Zarządu Dróg Miejskich	Zarząd Dróg Miejskich	2020	2022	4 375 327	4 177 105,81	95,5
		Budowa ekranów akustycznych w ciągu al. Stanów Zjednoczonych na odc. od ul. Bajonńskiej do ul. Międzynarodowej wraz z wymianą nawierzchni jezdni i modernizacją wiaduktu zlokalizowanego nad ul. Paryską	Stołeczny Zarząd Rozbudowy Miasta	2016	2025	432 960	12 300,00	2,8
		Budowa ul. Oficerskiej na odc. od 0+000 do 0+109,77 - rozliczenie z deweloperem	Stołeczny Zarząd Rozbudowy Miasta	2015	2021	766 448	0,00	0,0
		Modernizacja terenów Targówka Mieszkaniowego w rejonie ulic: Ossowskiego, Handlowej, Myszowskiej i Pratułińskiej	Zarząd Dróg Miejskich	2016	2021	19 382	0,00	0,0
		Przebudowa i budowa sygnalizacji świetlanych wraz z infrastrukturą towarzyszącą	Zarząd Dróg Miejskich	2016	2022	8 644 781	5 402 407,24	62,5
		Rozbudowa skrzyżowań ul. Kadetów z ul. Poprawną i ul. H. Łasaka	Zarząd Dróg Miejskich	2017	2022	2 297 398	379 751,05	16,5
		Przebudowa ul. Kondratowicza	Zarząd Dróg Miejskich	2018	2023	1 177 001	0,00	0,0
		Budowa ronda na skrzyżowaniu ul. W. Raczkiewicza z ul. Mazowiecką i ścieżki rowerowej na odc. od ul. Mazowieckiej do ul. Gościńiec - prace przygotowawcze	Zarząd Dróg Miejskich	2017	2021	61 995	0,00	0,0
		Zintegrowany System Zarządzania Ruchem - etap II	Zarząd Dróg Miejskich	2018	2024	981 725	346 491,00	35,3
		Dostępna Trasa Łazienkowska - etap I	Zarząd Dróg Miejskich	2017	2022	640 830	0,00	0,0
		Przebudowa ulicy J. Kazimierza - prace przygotowawcze	Zarząd Dróg Miejskich	2018	2022	487 080	0,00	0,0
		Warszawski System Integryjny Miejskich Baz Danych - SIMBAD	Zarząd Dróg Miejskich	2018	2024	1 000 000	939 388,40	93,9
		Przebudowa Ronda R. Dmowskiego	Zarząd Dróg Miejskich	2018	2022	13 820 000	6 787 845,97	49,1
		Zakupy inwestycyjne w ramach projektu Zintegrowane Inwestycje Terytorialne - Wirtualny WOF - e-parkowanie - etap I	Zarząd Dróg Miejskich	2018	2021	3 690 000	2 999 674,80	81,3
		Rozwój systemu pomiaru prędkości	Zarząd Dróg Miejskich	2019	2021	1 829 000	1 826 550,00	99,9
		Budowa drogi na odc. od ul. Rembielińskiej do ul. Zaulek - prace przygotowawcze	Stołeczny Zarząd Rozbudowy Miasta	2019	2024	400 000	0,00	0,0
		Poprawa bezpieczeństwa ruchu drogowego	Zarząd Dróg Miejskich	2020	2021	4 341 905	3 858 329,49	88,9
		Budowa ronda ul. Krasińskiego z ul. Przasnyską	Zarząd Dróg Miejskich	2020	2023	97 084	26 967,75	27,8
		Budowa rond	Zarząd Dróg Miejskich	2020	2022	377 829	185 723,85	49,2
		Bezpieczna szkoła	Zarząd Dróg Miejskich	2020	2022	2 041 978	1 028 371,07	50,4
		Rozbudowa i modernizacja systemu telekomunikacyjnego Zarządu Dróg Miejskich	Zarząd Dróg Miejskich	2020	2021	239 000	237 244,71	99,3

Sprawozdanie z wykonania budżetu m.st. Warszawy za 2021 r.
CZĘŚĆ TABELARYCZNA

Dział	Rozdział	Wyszczególnienie	Jednostka koordynująca	Rok rozpoczęcia	Rok zakończenia	Plan	Wykonanie	Wskaźnik % (kol. 8/7)
1	2	3	4	5	6	7	8	9
		Modernizacja al. Jana Pawła II na odc. od ronda ONZ do ul. Nowogrodzkiej	Zarząd Dróg Miejskich	2017	2021	22 261	22 260,42	100,0
		Przebudowa Placu Pięciu Rogów	Zarząd Dróg Miejskich	2018	2021	17 358 634	8 747 628,97	50,4
		Budowa chodnika i drogi rowerowej łączącej stację metra Szwedzka z planowanym przystankiem PKP Warszawa Targówek	Zarząd Dróg Miejskich	2020	2021	499 977	4 158,54	0,8
		Przebudowa ul. Paderewskiego na odc. od ul. Katuszy do ul. Strycharskiej	Zarząd Dróg Miejskich	2021	2022	1 686 142	0,00	0,0
		Spacerowo. Uzupełnienie ciągu komunikacyjnego dla pieszych przy ul. Wólczyńskiej	Zarząd Dróg Miejskich	2021	2021	250 000	0,00	0,0
		Chodnik przy Trakcie Lubelskim	Zarząd Dróg Miejskich	2021	2021	465 000	0,00	0,0
		Remont ciągu pieszo-rowerowego na ul. Popularnej	Zarząd Dróg Miejskich	2021	2021	236 000	168 533,51	71,4
		Nowe drogi dla rowerów i stojaki rowerowe	Zarząd Dróg Miejskich	2021	2021	2 096 500	1 414,50	0,1
		Budowa zaległej infrastruktury dla rowerów	Zarząd Dróg Miejskich	2021	2021	4 802 050	1 859 764,28	38,7
		Zielone Młociny - Posadzmy drzewa i krzewy na terenie węzła komunikacyjnego Młociny	Zarząd Zieleni m.st. Warszawy	2021	2021	17 225	0,00	0,0
		Promenada spacerowa na środku ul. Krasieńskiego	Zarząd Dróg Miejskich	2021	2021	123 500	0,00	0,0
		Nowe Centrum Warszawy - prace przygotowawcze	Zarząd Dróg Miejskich	2021	2024	519 365	346 491,00	66,7
		Przebudowa ul. Sokratesa	Zarząd Dróg Miejskich	2021	2022	4 191 056	2 128 928,26	50,8
		Rozbudowa ul. Jana Pawła II w Dzielnicy Wesoła - prace przygotowawcze	Zarząd Dróg Miejskich	2021	2022	5 000	4 366,50	87,3
		Przebudowa odwodnienia ul. J. Skrzyneckiego na odc. ul. Kaczeńca do ul. Kościuszkowców	Zarząd Dróg Miejskich	2021	2022	3 000 000	0,00	0,0
		Budowa wiaduktu drogowego w ciągu ul. Marywilskiej nad bocznica kolejową wraz z towarzyszącą infrastrukturą istniejącego obiektu - prace przygotowawcze	Zarząd Dróg Miejskich	2021	2021	292 740	102 459,00	35,0
		Przebudowa wiaduktu drogowego w ciągu ul. Świerzcza nad ul. Globusową - prace przygotowawcze	Zarząd Dróg Miejskich	2021	2021	432 960	64 944,00	15,0
		Deptak między jezdniami ul. Kasprowicza od Lisowskiej do Podczaszyńskiego	Zarząd Zieleni m.st. Warszawy	2021	2022	3 200	0,00	0,0
		Przebudowa mostu w ciągu ul. Białoleckiej nad Kanalem Żerańskim - prace przygotowawcze	Zarząd Dróg Miejskich	2021	2021	337 020	50 553,00	15,0
		Budowa ścieżki rowerowej w ciągu ulic Leszno, Górczewska na odc. ul. Okopowa - ul. Tyszkiewicza, w tym:				13 498	13 497,60	100,0
		Budowa ścieżki rowerowej w ciągu ulic Leszno, Górczewska na odc. ul. Okopowa - ul. Tyszkiewicza - część 1	Zarząd Miejskich Inwestycji Drogowych	2015	2021	13 498	13 497,60	100,0
		Przebudowa skrzyżowania ulic: Grójeckiej, Harfowej, Raclawickiej, w tym:				2 605 923	2 581 870,01	99,1
		Przebudowa skrzyżowania ulic: Grójeckiej, Harfowej, Raclawickiej - część 1	Zarząd Miejskich Inwestycji Drogowych	2015	2021	2 578 671	2 578 670,01	100,0
		Przebudowa skrzyżowania ulic: Grójeckiej, Harfowej, Raclawickiej - część 2	Stołeczny Zarząd Rozbudowy Miasta	2021	2021	27 252	3 200,00	11,7
		Rozbudowa ul. Bartyckiej na odc. Czerniakowska - Gościńiec, w tym:				346 682	1 968,00	0,6
		Rozbudowa ul. Bartyckiej na odc. Czerniakowska - Gościńiec - część 1	Zarząd Miejskich Inwestycji Drogowych	2018	2021	2 000	1 968,00	98,4

Sprawozdanie z wykonania budżetu m.st. Warszawy za 2021 r.
CZĘŚĆ TABELARYCZNA

Dział	Rozdział	Wyszczególnienie	Jednostka koordynująca	Rok rozpoczęcia	Rok zakończenia	Plan	Wykonanie	Wskaźnik % (kol. 8/7)
1	2	3	4	5	6	7	8	9
		Rozbudowa ul. Bartyckiej na odc. Czerniakowska - Gościńiec - część 2	Stołeczny Zarząd Rozbudowy Miasta	2021	2023	344 682	0,00	0,0
		Budowa ul. Nowo-Trockiej odcinek od ul. św. Wincentego do ul. Radzywińskiej - prace przygotowawcze, w tym:				31 980	17 220,00	53,8
		Budowa ul. Nowo-Trockiej odcinek od ul. św. Wincentego do ul. Radzywińskiej - prace przygotowawcze część 1	Zarząd Miejskich Inwestycji Drogowych	2018	2021	17 220	17 220,00	100,0
		Budowa ul. Nowo-Trockiej odcinek od ul. św. Wincentego do ul. Radzywińskiej - prace przygotowawcze część 2	Stołeczny Zarząd Rozbudowy Miasta	2021	2022	14 760	0,00	0,0
		Budowa ciągu ulic: Codzienna, Łokietka, Pratuńska (od ul. Młodziejcznej do ul. Handlowej) - prace przygotowawcze, w tym:				30 750	30 750,00	100,0
		Budowa ciągu ulic: Codzienna, Łokietka, Pratuńska (od ul. Młodziejcznej do ul. Handlowej) - prace przygotowawcze część 1	Zarząd Miejskich Inwestycji Drogowych	2018	2021	30 750	30 750,00	100,0
		Budowa drogi na odc. od ul. gen. T. Bora - Komorowskiego do al. Stanów Zjednoczonych - prace przygotowawcze, w tym:				316 805	263 097,00	83,0
		Budowa drogi na odc. od ul. gen. T. Bora - Komorowskiego do al. Stanów Zjednoczonych - prace przygotowawcze część 1	Zarząd Miejskich Inwestycji Drogowych	2019	2021	263 200	263 097,00	100,0
		Budowa drogi na odc. od ul. gen. T. Bora - Komorowskiego do al. Stanów Zjednoczonych - prace przygotowawcze część 2	Stołeczny Zarząd Rozbudowy Miasta	2021	2022	53 605	0,00	0,0
	60016	Drogi publiczne gminne				7 321 617	6 250 244,04	85,4
		Budowa ul. Projektowanej 6 KD-L na odcinku ul. Emilii Plater - ul. Marszałkowska - prace przygotowawcze	Stołeczny Zarząd Rozbudowy Miasta	2017	2022	82 884	73 694,34	88,9
		Zielona aleja - łączymy Żoliborz Artystyczny i Madison Apartments	Zarząd Zieleni m.st. Warszawy	2021	2021	105 500	0,00	0,0
		Budowa ul. Projektowanej 5KD-L i ul. Projektowanej 8KD-L, w tym:				46 065	44 064,75	95,7
		Budowa ul. Projektowanej 5KD-L i ul. Projektowanej 8KD-L - część 1	Zarząd Miejskich Inwestycji Drogowych	2016	2021	44 065	44 064,75	100,0
		Budowa ul. Projektowanej 5KD-L i ul. Projektowanej 8KD-L - część 2	Stołeczny Zarząd Rozbudowy Miasta	2021	2023	2 000	0,00	0,0
		Program poprawy jakości eksploatacyjnej dróg nieutwardzonych, w tym:				7 087 168	6 132 484,95	86,5
		Program poprawy jakości eksploatacyjnej dróg nieutwardzonych - część 1	Zarząd Miejskich Inwestycji Drogowych	2020	2021	2 892 243	2 892 242,91	100,0
		Program poprawy jakości eksploatacyjnej dróg nieutwardzonych - część 2	Stołeczny Zarząd Rozbudowy Miasta	2021	2022	4 194 925	3 240 242,04	77,2
	60095	Pozostała działalność				26 059 083	14 539 901,93	55,8
		Budowa parkingów podziemnych - etap I	Zarząd Transportu Miejskiego	2018	2021	796 149	0,00	0,0
		Zakupy inwestycyjne dla Zakładu Remontów i Konserwacji Dróg	Biuro Funduszy Europejskich i Polityki Rozwoju	2021	2021	100 000	100 000,00	100,0
		Rozwój sieci tras rowerowych	Zarząd Dróg Miejskich	2016	2022	10 773 386	9 918 799,32	92,1

Sprawozdanie z wykonania budżetu m.st. Warszawy za 2021 r.
CZĘŚĆ TABELARYCZNA

Dział	Rozdział	Wyszczególnienie	Jednostka koordynująca	Rok rozpoczęcia	Rok zakończenia	Plan	Wykonanie	Wskaźnik % (kol. 8/7)
1	2	3	4	5	6	7	8	9
		Budowa i przebudowa infrastruktury pieszo-rowerowej - realizacja projektów	Zarząd Dróg Miejskich	2016	2021	2 889 729	2 590 490,88	89,6
		Płatność z tytułu refundacji na potrzeby projektu: Rozwój sieci tras rowerowych w ramach ZIT WOF - etap I	Biuro Funduszy Europejskich i Polityki Rozwoju	2019	2021	482 953	482 952,64	100,0
		Rowerowa ul. Idzikowskiego - połączenie Dolnego i Górnego Mokotowa	Zarząd Dróg Miejskich	2020	2021	864 545	710 071,32	82,1
		Remont chodnika i budowa ścieżki rowerowej wzdłuż Domaniewskiej	Zarząd Dróg Miejskich	2020	2021	152 321	152 296,19	100,0
		Budowa kładki pieszo-rowerowej nad Wisłą	Zarząd Dróg Miejskich	2017	2024	10 000 000	585 291,58	5,9
630		Turystyka				1 994 385	246 758,37	12,4
	63003	Zadania w zakresie upowszechniania turystyki				26 192	13 722,00	52,4
		Modernizacja statku - holownika "Lubecki"	Zarząd Zieleni m.st. Warszawy	2009	2021	26 192	13 722,00	52,4
	63095	Pozostała działalność				1 968 193	233 036,37	11,8
		Budowa systemu aplikacji mobilnej i systemu zarządzania treścią w komponencie e-turystyka projektu Wirtualny Warszawski Obszar Funkcjonalny	Stołeczne Biuro Turystyki	2021	2022	1 968 193	233 036,37	11,8
700		Gospodarka mieszkaniowa				73 100 353	23 725 399,79	32,5
	70005	Gospodarka gruntami i nieruchomościami				70 283 520	23 482 966,79	33,4
		Pozyskanie nieruchomości pod inwestycje drogowe, w tym:				36 756 755	4 792 833,29	13,0
		Pozyskanie nieruchomości pod inwestycje drogowe - część 1	Zarząd Miejskich Inwestycji Drogowych	2017	2021	1 713 291	1 713 290,25	100,0
		Pozyskanie nieruchomości pod inwestycje drogowe - część 2	Stołeczny Zarząd Rozbudowy Miasta	2021	2025	35 043 464	3 079 543,04	8,8
		Modernizacja budynków komunalnych	Zarząd Mienia m.st. Warszawy	2017	2023	3 387 258	2 881 475,23	85,1
		Budowa budynków komunalnych na terenie m.st. Warszawy	Stołeczny Zarząd Rozbudowy Miasta	2017	2024	172 260	0,00	0,0
		Przebudowa przyłącza wodociągowego dla budynku mieszkalnego przy ul. Czerniakowskiej 128	Zarząd Mienia Skarbu Państwa	2020	2021	212 000	109 148,48	51,5
		Budowa przyłącza kanalizacji sanitarnej do budynku mieszkalnego przy ul. Lucerny 106	Zarząd Mienia Skarbu Państwa	2021	2021	46 402	46 401,74	100,0
		Budowa niskoemisyjnych mieszkań komunalnych	Zarząd Mienia m.st. Warszawy	2021	2023	25 000	0,00	0,0
		Regulacja stanu prawnego nieruchomości zajętych pod inwestycje ogólnomiejskie zrealizowane przez Miasto w latach ubiegłych	Biuro Mienia Miasta i Skarbu Państwa	2011	2023	2 900 913	86 106,00	3,0
		Wykup nieruchomości do zasobu m.st. Warszawy	Biuro Mienia Miasta i Skarbu Państwa	2018	2022	8 202 011	2 738 411,51	33,4
		Zakupy inwestycyjne dla Zarządu Mienia m. st. Warszawy	Zarząd Mienia m.st. Warszawy	2018	2022	60 000	0,00	0,0
		Modernizacja stolarki okiennej strefy "A" w budynku PKiN	Zarząd Mienia m.st. Warszawy	2016	2021	1 986 369	1 821 209,62	91,7
		Modernizacja obiektów administrowanych przez Zarząd Mienia m.st. Warszawy	Zarząd Mienia m.st. Warszawy	2017	2022	599 017	158 625,00	26,5

Sprawozdanie z wykonania budżetu m.st. Warszawy za 2021 r.
CZĘŚĆ TABELARYCZNA

Dział	Rozdział	Wyszczególnienie	Jednostka koordynująca	Rok rozpoczęcia	Rok zakończenia	Plan	Wykonanie	Wskaźnik % (kol. 8/7)
1	2	3	4	5	6	7	8	9
		Nabycie nieruchomości zlokalizowanej na terenie 7.UK w otoczeniu Pałacu Kultury i Nauki	Biuro Mienia Miasta i Skarbu Państwa	2018	2021	4 000 000		
		Poprawa bezpieczeństwa w budynku Pałacu Kultury i Nauki	Zarząd Mienia m.st. Warszawy	2020	2022	682 264	623 082,03	91,3
		Wdrożenie systemu zdalnego zarządzania energią w wybranych budynkach użytkowanych przez placówki oświatowe	Biuro Infrastruktury	2020	2023	730 000	93 470,00	12,8
		Wykonanie przekładek sieci w związku z planowaną budową Teatru Rozmaitości	Stołeczny Zarząd Rozbudowy Miasta	2020	2021	739 000	737 103,15	99,7
		Dostosowanie budynku przy Al. Jerozolimskich 32 do przepisów przeciwpożarowych	Zarząd Mienia Skarbu Państwa	2020	2022	1 007 067	1 004 766,71	99,8
		Modernizacja Sali Kongresowej w budynku Pałacu Kultury i Nauki, w tym:				7 593 171	7 308 343,07	96,2
		Modernizacja Sali Kongresowej w budynku Pałacu Kultury i Nauki - etap I	Zarząd Mienia m.st. Warszawy	2004	2022	7 593 171	7 308 343,07	96,2
		Modernizacja budynku Pałacu Kultury i Nauki - dostosowanie strefy wysokościowej do wymogów ppoż. - etap II, w tym:				700 000	700 000,00	100,0
		Modernizacja budynku Pałacu Kultury i Nauki - dostosowanie strefy wysokościowej do wymogów ppoż. - etap II część 2	Zarząd Mienia m.st. Warszawy	2016	2023	700 000	700 000,00	100,0
		Przebudowa części nawierzchni Placu Defilad, w tym:				484 033	381 990,96	78,9
		Przebudowa części nawierzchni Placu Defilad - prace przygotowawcze	Biuro Architektury i Planowania Przestrzennego	2019	2022	484 033	381 990,96	78,9
	70095	Pozostała działalność				2 816 833	242 433,00	8,6
		Program budowy wind, modernizacji budynków i zagospodarowania podwórek	Biuro Polityki Lokalowej	2019	2021	2 574 400		
		Centrum Lokalne Modlińska 257	Stołeczny Zarząd Rozbudowy Miasta	2019	2023	242 433	242 433,00	100,0
710		Działalność usługowa				4 678 070	3 410 655,13	72,9
	71003	Biura planowania przestrzennego				195 000	147 884,09	75,8
		Zakupy inwestycyjne dla Miejskiej Pracowni Planowania Przestrzennego i Strategii Rozwoju	Miejska Pracownia Planowania Przestrzennego i Strategii Rozwoju	2020	2021	195 000	147 884,09	75,8
	71012	Zadania z zakresu geodezji i kartografii				2 173 161	1 791 573,84	82,4
		Informatyzacja obsługi zasobu geodezyjnego i kartograficznego m. st. Warszawy	Biuro Geodezji i Katastru	2011	2024	2 173 161	1 791 573,84	82,4
	71035	Cmentarze				1 537 500	1 160 259,00	75,5
		Zakupy inwestycyjne dla Zarządu Cmentarzy Komunalnych	Biuro Funduszy Europejskich i Polityki Rozwoju	2021	2021	1 537 500	1 160 259,00	75,5
	71095	Pozostała działalność				772 409	310 938,20	40,3
		Praski Dom Rzemiosła "Młyn Michła", w tym:				6 541	6 540,26	100,0
		Praski Dom Rzemiosła "Młyn Michła" - część II	Stołeczny Zarząd Rozbudowy Miasta	2020	2022	6 541	6 540,26	100,0

Sprawozdanie z wykonania budżetu m.st. Warszawy za 2021 r.
CZĘŚĆ TABELARYCZNA

Dział	Rozdział	Wyszczególnienie	Jednostka koordynująca	Rok rozpoczęcia	Rok zakończenia	Plan	Wykonanie	Wskaźnik % (kol. 8/7)
1	2	3	4	5	6	7	8	9
		Warszawska Przestrzeń Technologiczna - Centrum Kreatywności Nowa Praga	Stołeczny Zarząd Rozbudowy Miasta	2016	2025	446 166	304 397,94	68,2
		Wydatki związane z realizacją i rozliczeniem projektów finansowanych z udziałem środków Unii Europejskiej i innych źródeł zagranicznych niepodlegających zwrotowi	Biuro Funduszy Europejskich i Polityki Rozwoju	2018	2023	319 702		
750		Administracja publiczna				25 059 232	14 323 168,70	57,2
	75023	Urzędy gmin (miast i miast na prawach powiatu)				25 059 232	14 323 168,70	57,2
		Budowa Systemu Bazy Danych Przestrzennych m.st. Warszawy	Biuro Geodezji i Katastru	2004	2023	699 823	288 493,54	41,2
		Zakupy inwestycyjne dla Urzędu m. st. Warszawy	Biuro Administracyjne	2020	2021	107 241	98 089,68	91,5
		Przebudowa i modernizacja nieruchomości oraz budynków zajmowanych przez Urząd m.st. Warszawy	Biuro Administracyjne	2011	2023	813 215	768 327,67	94,5
		Budowa Miejskiego Portalu Informacyjnego	Biuro Cyfryzacji Miasta	2016	2022	748 918	710 093,47	94,8
		Zakup sprzętu informatycznego i oprogramowania	Miejskie Centrum Sieci i Danych	2021	2021	14 548 938	11 251 795,10	77,3
		Rozbudowa Katalogu Centralnego Bibliotek Publicznych i integracja z portalem e-usług	Biuro Cyfryzacji Miasta	2021	2023	667 936		
		Realizacja wymagań interoperacyjności, mobilności systemów operacyjnych, w tym:				3 726 974	841 060,33	22,6
		Realizacja wymagań interoperacyjności, mobilności systemów operacyjnych - część II	Biuro Cyfryzacji Miasta	2017	2025	3 726 974	841 060,33	22,6
		Realizacja projektu "E-administracja utworzenie portalu e-usług m.st. Warszawy", w tym:				3 746 187	365 308,91	9,8
		Realizacja projektu "E-administracja utworzenie portalu e-usług m.st. Warszawy" - część II	Biuro Cyfryzacji Miasta	2017	2021	3 746 187	365 308,91	9,8
754		Bezpieczeństwo publiczne i ochrona przeciwpożarowa				11 365 809	3 391 781,27	29,8
	75411	Komendy powiatowe Państwowej Straży Pożarnej				730 000	729 999,99	100,0
		Zakupy inwestycyjne dla Komendy Miejskiej Państwowej Straży Pożarnej m.st. Warszawy	Komenda Miejska Państwowej Straży Pożarnej m.st. Warszawy	2021	2021	240 000	240 000,00	100,0
		Przebudowa budynku Komendy Państwowej Straży Pożarnej przy ul. Polnej 1	Komenda Miejska Państwowej Straży Pożarnej m.st. Warszawy	2021	2021	150 000	150 000,00	100,0
		Budowa nowej siedziby Jednostki Ratowniczo-Gaśniczej na terenie Dzielnicy Bielany	Komenda Miejska Państwowej Straży Pożarnej m.st. Warszawy	2021	2021	288 340	288 339,99	100,0
		Budowa nowej siedziby Jednostki Ratowniczo-Gaśniczej na terenie Dzielnicy Wawer	Komenda Miejska Państwowej Straży Pożarnej m.st. Warszawy	2021	2021	51 660	51 660,00	100,0
	75416	Straż gminna (miejska)				7 400 462	9 840,00	0,1
		Zakupy inwestycyjne dla Straży Miejskiej m. st. Warszawy	Straż Miejska m.st. Warszawy	2021	2022	30 000	0,00	0,0

Sprawozdanie z wykonania budżetu m.st. Warszawy za 2021 r.
CZĘŚĆ TABELARYCZNA

Dział	Rozdział	Wyszczególnienie	Jednostka koordynująca	Rok rozpoczęcia	Rok zakończenia	Plan	Wykonanie	Wskaźnik % (kol. 8/7)
1	2	3	4	5	6	7	8	9
		Utworzenie zintegrowanej platformy wymiany danych w Straży Miejskiej m. st. Warszawy	Straż Miejska m.st. Warszawy	2016	2021	7 360 462	0,00	0,0
		Termomodernizacja ścian fundamentowych budynku siedziby Straży Miejskiej m.st. Warszawy przy ul. Jana Młota 3	Straż Miejska m.st. Warszawy	2021	2022	10 000	9 840,00	98,4
	75421	Zarządzanie kryzysowe				39 000	37 679,82	96,6
		Modernizacja i przeniesienie punktu systemu alarmowania i ostrzegania ludności w Warszawie	Biuro Bezpieczeństwa i Zarządzania Kryzysowego	2021	2021	39 000	37 679,82	96,6
	75495	Pozostała działalność				3 196 347	2 614 261,46	81,8
		Modernizacja systemu monitoringu wizyjnego m. st. Warszawy	Zakład Obsługi Systemu Monitoringu	2011	2021	1 000 000	987 786,86	98,8
		Rozbudowa systemu monitoringu wizyjnego m. st. Warszawy	Zakład Obsługi Systemu Monitoringu	2012	2021	1 004 358	991 836,32	98,8
		Zaprojektowanie i wdrożenie Banku Informacji w Mieście	Biuro Cyfryzacji Miasta	2015	2022	976 989	425 538,28	43,6
		Kamery na rondach w Wesolej	Zakład Obsługi Systemu Monitoringu	2021	2021	215 000	209 100,00	97,3
758		Różne rozliczenia				57 180		
	75818	Rezerwy ogólne i celowe				57 180		
		Rezerwa inwestycyjna	Biuro Funduszy Europejskich i Polityki Rozwoju	2021	2021	57 180		
801		Oświata i wychowanie				6 566 285	5 361 396,80	81,7
	80102	Szkoły podstawowe specjalne				6 566 285	5 361 396,80	81,7
		Modernizacja budynku Zespołu Szkół Specjalnych nr 99 ul. Różana 22/24	Stołeczny Zarząd Rozbudowy Miasta	2011	2021	4 051 285	4 027 815,39	99,4
		Modernizacja budynku Specjalnego Ośrodka Szkolno-Wychowawczego nr 9 przy ul. Paska 10	Stołeczny Zarząd Rozbudowy Miasta	2018	2023	2 515 000	1 333 581,41	53,0
851		Ochrona zdrowia				154 695 114	130 970 792,47	84,7
	85111	Szpitala ogólne				142 969 178	120 984 867,39	84,6
		Rozbudowa i modernizacja Szpitala Św. Rodziny	Biuro Polityki Zdrowotnej	2004	2021	804 135	804 135,00	100,0
		Budowa Szpitala Południowego	Stołeczny Zarząd Rozbudowy Miasta	2008	2023	112 333 448	97 499 171,19	86,8
		Zakupy inwestycyjne dla Warszawskiego Szpitala dla Dzieci	Biuro Polityki Zdrowotnej	2021	2021	200 000	199 789,14	99,9
		Zakupy inwestycyjne dla Szpitala Grochowskiego	Biuro Polityki Zdrowotnej	2021	2021	200 000	200 000,00	100,0
		Zakupy inwestycyjne dla Szpitala Wolskiego	Biuro Polityki Zdrowotnej	2020	2021	1 851 148	1 851 148,00	100,0
		Modernizacja Szpitala Bielańskiego (budynek patomorfologii)	Biuro Polityki Zdrowotnej	2018	2021	2 735 000	2 735 000,00	100,0
		Rozbudowa i modernizacja Szpitala Wolskiego - etap II	Biuro Polityki Zdrowotnej	2019	2022	12 368 240	12 368 240,00	100,0
		Budowa przychodni ze szpitalem jednodniowym w Dzielnicy Białołęka, w tym:				7 477 100	4 862 299,07	65,0
		Budowa przychodni ze szpitalem jednodniowym w Dzielnicy Białołęka - etap II	Biuro Polityki Zdrowotnej	2021	2022	7 477 100	4 862 299,07	65,0
		Przebudowa i modernizacja Szpitala Czerniakowskiego - etap II, w tym:				5 000 000	464 978,50	9,3

Sprawozdanie z wykonania budżetu m.st. Warszawy za 2021 r.
CZĘŚĆ TABELARYCZNA

Dział	Rozdział	Wyszczególnienie	Jednostka koordynująca	Rok rozpoczęcia	Rok zakończenia	Plan	Wykonanie	Wskaźnik % (kol. 8/7)
1	2	3	4	5	6	7	8	9
		Przebudowa i modernizacja Szpitala Czerniakowskiego - etap II - prace przygotowawcze	Biuro Polityki Zdrowotnej	2020	2021	349 040	349 039,76	100,0
		Przebudowa i modernizacja Szpitala Czerniakowskiego - etap II - roboty budowlane	Stołeczny Zarząd Rozbudowy Miasta	2021	2022	4 650 960	115 938,74	2,5
		Zwrot dotacji inwestycyjnej	Biuro Polityki Zdrowotnej	2021	2021	107	106,49	99,5
	85121	Lecznictwo ambulatoryjne				11 091 832	9 351 832,00	84,3
		Zakupy inwestycyjne dla SZPZLO Warszawa Praga Południe	Biuro Polityki Zdrowotnej	2021	2021	200 000	200 000,00	100,0
		Modernizacja Przychodni SZPZLO Warszawa Praga Północ	Biuro Polityki Zdrowotnej	2015	2021	880 000	880 000,00	100,0
		Zakupy inwestycyjne dla SZPZLO Warszawa Ochota	Biuro Polityki Zdrowotnej	2021	2021	300 000	300 000,00	100,0
		Budowa przychodni przy ul. Styrskiej w Dzielnicy Praga Południe	Biuro Polityki Zdrowotnej	2018	2021	800 000	800 000,00	100,0
		Dofinansowanie budowy nowej Przychodni przy ul. Trakt Lubelski	Biuro Polityki Zdrowotnej	2019	2021	3 000 000	3 000 000,00	100,0
		Przebudowa i modernizacja Przychodni przy ul. Wiertniczej 81	Biuro Polityki Zdrowotnej	2020	2022	1 740 000		
		Modernizacja Przychodni SZPZLO Warszawa Bemowo-Włochy	Biuro Polityki Zdrowotnej	2021	2021	320 000	320 000,00	100,0
		Budowa przychodni ze szpitalem jednodniowym w Dzielnicy Białołęka, w tym: ołężka, w tym:				3 851 832	3 851 832,00	100,0
		Budowa przychodni ze szpitalem jednodniowym w Dzielnicy Białołęka - etap I	Biuro Polityki Zdrowotnej	2016	2022	3 851 832	3 851 832,00	100,0
	85141	Ratownictwo medyczne				583 464	583 464,00	100,0
		Zakupy inwestycyjne dla Wojewódzkiej Stacji Pogotowia Ratunkowego i Transportu Sanitarnego "Meditrans" SPZOZ	Biuro Polityki Zdrowotnej	2021	2021	500 000	500 000,00	100,0
		Zakup i instalacja urządzeń niezbędnych do zapewnienia cyfrowej łączności radiowej dla potrzeb szpitalnego oddziału ratunkowego w Szpitalu Czerniakowskim, Szpitalu Praskim i Szpitalu Solec	Biuro Polityki Zdrowotnej	2021	2021	49 464	49 464,00	100,0
		Zakup i instalacja urządzeń niezbędnych do zapewnienia cyfrowej łączności radiowej dla potrzeb szpitalnego oddziału ratunkowego w Szpitalu Bielańskim i Szpitalu Wolskim	Biuro Polityki Zdrowotnej	2021	2021	34 000	34 000,00	100,0
	85158	lżby wytrzeźwień				50 640	50 629,08	100,0
		Zakupy inwestycyjne dla Stołecznego Ośrodka dla Osób Nietrzeźwych	Stołeczny Ośrodek dla Osób Nietrzeźwych	2021	2021	50 640	50 629,08	100,0
852		Pomoc społeczna				15 180 728	8 143 486,43	53,6
	85202	Domy pomocy społecznej				1 951 287	1 444 239,73	74,0
		Modernizacja Domu Pomocy Społecznej "Leśny" przy ul. Tułowickiej	Dom Pomocy Społecznej "Leśny"	2007	2021	29 576	29 576,00	100,0
		Zakupy inwestycyjne dla Domu Pomocy Społecznej "Kombatant" przy ul. Sterniczej	Dom Pomocy Społecznej "Kombatant"	2021	2021	22 000	21 413,37	97,3
		Zakupy inwestycyjne dla Domu Pomocy Społecznej przy ul. Wójtowskiej	Dom Pomocy Społecznej ul. Wójtowska	2021	2021	16 300	16 300,00	100,0
		Zakupy inwestycyjne dla Domu Pomocy Społecznej "Pracownika Oświaty"	Dom Pomocy Społecznej Pracownika Oświaty	2021	2021	15 000	14 878,08	99,2
		Modernizacja Domu Pomocy Społecznej "Pod Brzozami" przy ul. Bohaterów - etap II	Dom Pomocy Społecznej Pod Brzozami	2015	2021	21 735	18 143,76	83,5
		Zakupy inwestycyjne dla Domu Pomocy Społecznej "Syrena" przy ul. Syreny	Dom Pomocy Społecznej "Syrena"	2021	2021	36 076	35 626,47	98,8

Sprawozdanie z wykonania budżetu m.st. Warszawy za 2021 r.
CZĘŚĆ TABELARYCZNA

Dział	Rozdział	Wyszczególnienie	Jednostka koordynująca	Rok rozpoczęcia	Rok zakończenia	Plan	Wykonanie	Wskaźnik % (kol. 8/7)
1	2	3	4	5	6	7	8	9
		Zakupy inwestycyjne dla Domu Pomocy Społecznej dla Kombatantów ul. Dickensa 25	Dom Pomocy Społecznej dla Kombatantów	2021	2021	82 000	75 888,00	92,5
		Modernizacja infrastruktury sieci LAN w Domu Pomocy Społecznej im. Św. Brata Alberta	Dom Pomocy Społecznej Św. Brata Alberta	2021	2021	487 600	487 600,00	100,0
		Modernizacja infrastruktury sieci LAN w Domu Pomocy Społecznej dla Kombatantów ul. Dickensa 25	Dom Pomocy Społecznej dla Kombatantów	2021	2021	461 000	393 520,00	85,4
		Modernizacja infrastruktury sieci LAN w Domu Pomocy Społecznej przy ul. Wójtowskiej 13	Dom Pomocy Społecznej ul. Wójtowska	2021	2021	500 000	339 117,05	67,8
		Wymiana stolarki okiennej w Domu Pomocy Społecznej "Kombatant" przy ul. Sterniczej	Dom Pomocy Społecznej "Kombatant"	2021	2021	260 000	12 177,00	4,7
		Modernizacja budynku Domu Pomocy Społecznej "Na Przedwiośniu"	Dom Pomocy Społecznej Na Przedwiośniu	2021	2022	20 000	0,00	0,0
	85203	Ośrodki wsparcia				371 300	64 350,00	17,3
		Przebudowa i adaptacja budynku przy ul. Nowolipie 22	Centrum Aktywności Międzypokoleniowej "Nowolipie"	2020	2022	371 300	64 350,00	17,3
	85218	Powiatowe centra pomocy rodzinie				90 000	88 312,77	98,1
		Zakupy inwestycyjne dla Warszawskiego Centrum Pomocy Rodzinie	Warszawskie Centrum Pomocy Rodzinie	2021	2021	90 000	88 312,77	98,1
	85295	Pozostała działalność				12 768 141	6 546 583,93	51,3
		Adaptacja przejścia podziemnego pod ul. Waryńskiego na potrzeby punktu pierwszego kontaktu dla osób bezdomnych	Stołeczny Zarząd Rozbudowy Miasta	2016	2022	309 385	246 001,97	79,5
		Zmiana sposobu użytkowania budynku przy ul. Marywilskiej 44 i adaptacja do potrzeb noclegowni i całonoclegowego wsparcia osób bezdomnych	Zarząd Mienia m.st. Warszawy	2017	2021	622 701	76 770,00	12,3
		Adaptacja budynku przy ul. Kaczorowej na potrzeby noclegowni i całonoclegowego wsparcia osób bezdomnych	Zarząd Mienia m.st. Warszawy	2018	2021	5 799	0,00	0,0
		Budowa Centrum Aktywności Międzypokoleniowej przy ul. Korotyńskiego 13	Stołeczny Zarząd Rozbudowy Miasta	2019	2024	1 000 000	133 923,01	13,4
		Budowa placówki dla bezdomnych przy ul. Nieświeskiej	Stołeczny Zarząd Rozbudowy Miasta	2020	2023	300 000	21 600,00	7,2
		Zakupy inwestycyjne dla Warszawskiego Centrum Integracji "Integracyjna Warszawa"	Warszawskie Centrum Integracji "Integracyjna Warszawa"	2021	2021	230 000	229 632,01	99,8
		Montaż monitoringu wizyjnego w miejscu tymczasowego schronienia przy ul. Mysliborskiej 53	Warszawskie Centrum Integracji "Integracyjna Warszawa"	2021	2021	33 000	33 000,00	100,0
		Dostosowanie samochodu służbowego do potrzeb osób z niepełnosprawnością	Warszawskie Centrum Integracji "Integracyjna Warszawa"	2021	2021	16 000	15 331,95	95,8
		Budowa łazienki dla bezdomnych przy ul. Wenedów	Zarząd Mienia m.st. Warszawy	2021	2023	51 256	45 756,00	89,3
		Rozbudowa i zmiana funkcji w budynku Szpitala Praskiego, w tym:				10 200 000	5 744 568,99	56,3

Sprawozdanie z wykonania budżetu m.st. Warszawy za 2021 r.
CZĘŚĆ TABELARYCZNA

Dział	Rozdział	Wyszczególnienie	Jednostka koordynująca	Rok rozpoczęcia	Rok zakończenia	Plan	Wykonanie	Wskaźnik % (kol. 8/7)
1	2	3	4	5	6	7	8	9
		Rozbudowa i zmiana funkcji w budynku Szpitala Praskiego - część II	Stołeczny Zarząd Rozbudowy Miasta	2020	2022	10 200 000	5 744 568,99	56,3
853		Pozostałe zadania w zakresie polityki społecznej				7 728 096	1 316 271,25	17,0
	85395	Pozostała działalność				7 728 096	1 316 271,25	17,0
		Zintegrowane Inwestycje Terytorialne - Wirtualny Warszawski Obszar Funkcjonalny	Biuro Pomocy i Projektów Społecznych	2016	2022	3 692 578	1 089 651,97	29,5
		Zintegrowane Inwestycje Terytorialne - Budowa i wdrożenie zintegrowanego systemu wsparcia usług opiekuńczych opartego na narzędziach TIK na Terenie Warszawskiego Obszaru Funkcjonalnego	Biuro Pomocy i Projektów Społecznych	2016	2022	524 312		
		ZIT - Budowa i wdrożenie zintegrowanego systemu wsparcia usług opiekuńczych opartego na narzędziach TIK na Terenie Warszawskiego Obszaru Funkcjonalnego - DPS - kiosk diagnostyczny	Dom Pomocy Społecznej "Syrena"	2019	2021	36 900	0,00	0,0
		ZIT - Budowa i wdrożenie zintegrowanego systemu wsparcia usług opiekuńczych opartego na narzędziach TIK na Terenie Warszawskiego Obszaru Funkcjonalnego - DPS - oprogramowanie e-opieka	Dom Pomocy Społecznej "Syrena"	2019	2022	215 250	0,00	0,0
		Budowa i wdrożenie zintegrowanego systemu wsparcia usług opiekuńczych opartego na narzędziach TIK na Terenie Warszawskiego Obszaru Funkcjonalnego - system e-opieka	Centrum Usług Społecznych "Społeczna Warszawa"	2020	2023	3 097 675	65 239,20	2,1
		Adaptacja lokalu do przeznaczenia na mieszkanie wspomagane dla osób niesamodzielnych	Centrum Usług Społecznych "Społeczna Warszawa"	2020	2021	161 381	161 380,08	100,0
854		Edukacyjna opieka wychowawcza				1 430 098	806 216,57	56,4
	85402	Specjalne ośrodki wychowawcze				17 500	17 500,00	100,0
		Zakupy inwestycyjne dla Specjalnego Ośrodka Wychowawczego "Dom przy Ryнку", ul. Rynek Nowego Miasta 4	Miejskie Biuro Finansów Oświaty	2021	2021	17 500	17 500,00	100,0
	85403	Specjalne ośrodki szkolno-wychowawcze				1 361 818	740 759,91	54,4
		Zakupy inwestycyjne dla Specjalnego Ośrodka Szkolno-Wychowawczego dla Dzieci Słabowidzących nr 8 przy ul. Koźmińskiej 7	Miejskie Biuro Finansów Oświaty	2021	2021	211 560	211 560,00	100,0
		Rozbudowa i modernizacja budynków Specjalnego Ośrodka Szkolno-Wychowawczego dla Dzieci Słabowidzących nr 8 przy ul. Koźmińskiej 7 wraz z zagospodarowaniem terenu	Stołeczny Zarząd Rozbudowy Miasta	2018	2023	86 154	86 153,91	100,0
		Modernizacja budynku Instytutu Głuchoniemych przy Pl. Trzech Krzyży 4/6	Stołeczny Zarząd Rozbudowy Miasta	2018	2023	1 064 104	443 046,00	41,6
	85410	Internaty i bursy szkolne				6 500	3 676,66	56,6
		Modernizacja obiektu Bursy nr 4 przy ul. Księcia Janusza 45/47 - prace przygotowawcze	Stołeczny Zarząd Rozbudowy Miasta	2017	2021	6 500	3 676,66	56,6
	85421	Młodzieżowe ośrodki socjoterapii				44 280	44 280,00	100,0
		Modernizacja budynku Zespołu Placówek Opiekuńczo-Wychowawczych przy ul. Reymonta 16 - etap I	Stołeczny Zarząd Rozbudowy Miasta	2020	2022	44 280	44 280,00	100,0
855		Rodzina				9 390 168	8 636 862,74	92,0
	85504	Wspieranie rodziny				3 380 101	3 135 887,61	92,8

Sprawozdanie z wykonania budżetu m.st. Warszawy za 2021 r.
CZĘŚĆ TABELARYCZNA

Dział	Rozdział	Wyszczególnienie	Jednostka koordynująca	Rok rozpoczęcia	Rok zakończenia	Plan	Wykonanie	Wskaźnik % (kol. 8/7)
1	2	3	4	5	6	7	8	9
		Modernizacja Centrum Wspierania Rodzin "Rodzinna Warszawa" przy ul. Środkowej	Centrum Wspierania Rodzin "Rodzinna Warszawa"	2015	2021	2 606 298	2 509 179,24	96,3
		Zakupy inwestycyjne dla Centrum Wspierania Rodzin "Rodzinna Warszawa"	Centrum Wspierania Rodzin "Rodzinna Warszawa"	2021	2021	300 000	298 890,00	99,6
		Rozbudowa i przebudowa budynku Ogniska "Starówka" przy ul. Starej 4	Centrum Wspierania Rodzin "Rodzinna Warszawa"	2018	2021	423 803	327 818,37	77,4
		Adaptacja lokalu przy ul. Targowej 66 na potrzeby utworzenia warsztatu kulinarnego "Cooklab"	Centrum Wspierania Rodzin "Rodzinna Warszawa"	2019	2021	50 000	0,00	0,0
	85510	Działalność placówek opiekuńczo-wychowawczych				660 000	657 263,50	99,6
		Zakupy inwestycyjne dla Pogotowia Opiekuńczego Nr 2	Pogotowie Opiekuńcze Nr 2	2021	2021	20 000	18 388,50	91,9
		Zakupy inwestycyjne dla Zespołu do obsługi Placówek Opiekuńczo-Wychowawczych nr 3	Zespół do obsługi Placówek Opiekuńczo - Wychowawczych Nr 3	2021	2021	200 000	199 995,00	100,0
		Zakupy inwestycyjne dla Zespołu do obsługi Placówek Opiekuńczo-Wychowawczych nr 2	Zespół do obsługi Placówek Opiekuńczo - Wychowawczych Nr 2	2021	2021	440 000	438 880,00	99,7
	85516	System opieki nad dziećmi w wieku do lat 3				5 350 067	4 843 711,63	90,5
		Termomodernizacja Żłobka nr 3 przy ul. Warchałowskiego 8 w ramach projektu P2Endure oraz jego rozbudowa i modernizacja	Zespół Żłobków m.st. Warszawy	2016	2021	97 641	97 640,80	100,0
		Rozbudowa i modernizacja Żłobka nr 40 przy ul. Klemensiewicza 6	Zespół Żłobków m.st. Warszawy	2019	2021	2 462 071	2 455 991,03	99,8
		Rozbudowa i modernizacja Żłobka nr 31 przy ul. Motorowej 5	Zespół Żłobków m.st. Warszawy	2019	2022	1 750 000	1 249 725,00	71,4
		Modernizacja Żłobka nr 48 przy ul. Czerwona Droga 6	Zespół Żłobków m.st. Warszawy	2021	2021	1 040 355	1 040 354,80	100,0
900		Gospodarka komunalna i ochrona środowiska				149 558 674	82 531 061,13	55,2
	90001	Gospodarka ściekowa i ochrona wód				33 400 851	5 384 744,28	16,1
		Budowa kolektora tłoczego dla celów odprowadzania wód opadowych i roztopowych z południowych Dzielnic m.st. Warszawy	Biuro Infrastruktury	2016	2021	33 249 651	5 283 884,28	15,9
		Ratujemy staw przy Dolnej	Zarząd Zieleni m.st. Warszawy	2021	2021	41 200	0,00	0,0
		Wykonanie ujęć wód z koryta Potoku Służewieckiego celem przywrócenia funkcji retencyjnej 10 stawom w Dolinie Służewieckiej położonej na terenie dzielnicy Mokotów i Ursynów	Zarząd Zieleni m.st. Warszawy	2021	2022	110 000	100 860,00	91,7
	90002	Gospodarka odpadami komunalnymi				550 791	0,00	0,0
		Budowa Punktów Selektywnego Zbierania Odpadów Komunalnych -etap I	Stołeczny Zarząd Rozbudowy Miasta	2021	2023	550 791	0,00	0,0
	90004	Utrzymanie zieleni w miastach i gminach				856 584	855 083,51	99,8

Sprawozdanie z wykonania budżetu m.st. Warszawy za 2021 r.
CZĘŚĆ TABELARYCZNA

Dział	Rozdział	Wyszczególnienie	Jednostka koordynująca	Rok rozpoczęcia	Rok zakończenia	Plan	Wykonanie	Wskaźnik % (kol. 8/7)
1	2	3	4	5	6	7	8	9
		Rewitalizacja fortyfikacji Reduty Wolskiej	Zarząd Zieleni m.st. Warszawy	2018	2022	856 584	855 083,51	99,8
	90008	Ochrona różnorodności biologicznej i krajobrazu				1 360 915	745 580,00	54,8
		Ochrona zagrożonych gatunków związanych z siedliskami wodnymi na terenie Warszawy	Zarząd Zieleni m.st. Warszawy	2020	2022	1 350 000	734 680,00	54,4
		Ochrona siedlisk kluczowych gatunków ptaków Doliny Środkowej Wisły w warunkach intensywnej presji aglomeracji warszawskiej, w tym:				10 915	10 900,00	99,9
		Ochrona siedlisk kluczowych gatunków ptaków Doliny Środkowej Wisły w warunkach intensywnej presji aglomeracji warszawskiej - część I	Zarząd Zieleni m.st. Warszawy	2011	2021	10 915	10 900,00	99,9
	90013	Schroniska dla zwierząt				330 760	109 221,15	33,0
		Schronisko "Na Paluchu" - sala rehabilitacyjna dla zwierząt	Schronisko dla Bezdomnych Zwierząt	2021	2021	330 760	109 221,15	33,0
	90015	Oświetlenie ulic, placów i dróg				11 563 729	9 686 793,15	83,8
		Przebudowa i budowa oświetlenia ulic wraz z infrastrukturą towarzyszącą	Zarząd Dróg Miejskich	2016	2022	6 196 983	6 039 207,95	97,5
		Modernizacja oświetlenia ulicznego w ramach programu "SOWA - oświetlenie zewnętrzne"	Zarząd Dróg Miejskich	2019	2021	4 685 746	3 355 576,59	71,6
		Oświetlenie dwóch przejść dla pieszych (ul. Wrocławska) - bezpieczeństwo w drodze ze szkoły	Zarząd Dróg Miejskich	2021	2021	100 000	99 631,00	99,6
		Poprawa bezpieczeństwa pieszych na praskich przejściach	Zarząd Dróg Miejskich	2021	2021	120 000	69 734,62	58,1
		Bezpieczna droga do szkoły podstawowej 217 - doświetlenie przejść dla pieszych przy ul. Paderewskiego i wyznaczenie nowego przejścia Kordiana-Paderewskiego	Zarząd Dróg Miejskich	2021	2021	121 000	30 004,83	24,8
		Doświetlenie przejść dla pieszych w Falenicy	Zarząd Dróg Miejskich	2021	2021	245 000	23 207,42	9,5
		Oświetlenie alejek wzdłuż placzyku zabaw/skweru na rogu ul. Karmelickiej i Miłej (Muranów)	Zarząd Zieleni m.st. Warszawy	2021	2021	95 000	69 430,74	73,1
	90026	Pozostałe działania związane z gospodarką odpadami				380 000		
		Eko punkty w całym mieście	Biuro Gospodarki Odpadami	2021	2021	380 000		
	90095	Pozostała działalność				101 115 044	65 749 639,04	65,0
		Pomoc finansowa dla Gminy Nowy Targ z przeznaczeniem na odbudowę gminnej infrastruktury przeciwpożarowej i wodno-kanalizacyjnej w miejscowości Nowa Biąta	Biuro Funduszy Europejskich i Polityki Rozwoju	2021	2021	200 000	200 000,00	100,0
		Rozwój i uporządkowanie terenów zieleni wraz z elementami rekreacyjnymi na terenie Parku Zeromskiego	Zarząd Zieleni m.st. Warszawy	2017	2022	318 721	66 198,60	20,8
		Realizacja projektu "Skwer Aktywności Miejskiej przy ul. Marszałkowskiej"	Zarząd Zieleni m.st. Warszawy	2016	2022	416 605	113 294,63	27,2
		Realizacja projektu "Zielone skwery Pragi"	Zarząd Zieleni m.st. Warszawy	2018	2023	111 017	0,00	0,0
		Modernizacja Parku Praskiego	Zarząd Zieleni m.st. Warszawy	2019	2022	3 393 790	2 825 023,75	83,2
		Zagospodarowanie terenów zieleni nad Kanałem Żerańskim	Zarząd Zieleni m.st. Warszawy	2020	2023	330 526	320 526,00	97,0
		Zielone skwery - etap I	Zarząd Zieleni m.st. Warszawy	2020	2023	1 230	1 230,00	100,0
		Nowy park na Bemowie	Zarząd Zieleni m.st. Warszawy	2021	2021	575 000	3 690,00	0,6

Sprawozdanie z wykonania budżetu m.st. Warszawy za 2021 r.
CZĘŚĆ TABELARYCZNA

Dział	Rozdział	Wyszczególnienie	Jednostka koordynująca	Rok rozpoczęcia	Rok zakończenia	Plan	Wykonanie	Wskaźnik % (kol. 8/7)
1	2	3	4	5	6	7	8	9
		Zielona Wola, rewitalizacja terenu między cmentarzem a ul. Redutową	Zarząd Zieleni m.st. Warszawy	2021	2021	901 126	847 611,61	94,1
		Plac zabaw w zielonej okolicy placu Trzech Krzyży	Zarząd Zieleni m.st. Warszawy	2021	2021	320 300	320 299,72	100,0
		Bezpieczny i jasny park im. Rydza-Śmigłego. Instalacja czterech latarni parkowych przy wybiegu dla psów, alejce parkowej i toalecie publicznej między ulicą Czerniakowską a ulicą Szarą	Zarząd Zieleni m.st. Warszawy	2021	2021	65 000	11 617,35	17,9
		Usuwanie i unieszkodliwianie wyrobów/odpadów zawierających azbest	Biuro Ochrony Środowiska	2014	2023	3 932 570	2 995 068,62	76,2
		Likwidacja zbiorników bezodpornych w związku z budową przyłączy kanalizacyjnych do nieruchomości	Biuro Ochrony Środowiska	2013	2023	3 158 000	2 300 000,00	72,8
		Wykorzystanie lokalnych źródeł energii odnawialnej - część II	Biuro Ochrony Powietrza i Polityki Klimatycznej	2020	2023	17 820 254	12 522 732,26	70,3
		Zintegrowane Inwestycje Terytorialne - Wirtualny WOF - Opracowanie i wdrożenie Warszawskiego Indeksu Powietrza	Biuro Ochrony Powietrza i Polityki Klimatycznej	2016	2022	1 001 220	1 001 220,00	100,0
		Rozwój i uporządkowanie terenów zieleni wraz z elementami rekreacyjnymi na terenie Pola Mokotowskiego	Zarząd Zieleni m.st. Warszawy	2017	2022	2 742 226	1 353 389,38	49,4
		Plaże miejskie nad Wisłą	Zarząd Zieleni m.st. Warszawy	2017	2021	3 452 879	3 452 878,18	100,0
		Realizacja projektu "Przystań Warszawa"	Zarząd Zieleni m.st. Warszawy	2018	2021	264 450	264 449,01	100,0
		Infrastruktura "Zielone ulice" - etap I	Zarząd Zieleni m.st. Warszawy	2018	2023	487 832	365 144,78	74,9
		Realizacja projektu "Oświetlenie wału wiślanego ekologicznymi latarniami led"	Zarząd Zieleni m.st. Warszawy	2019	2021	188 600	0,00	0,0
		Realizacja projektu "Międzypokoleniowe Miejsce Spotkań - sąsiedzki pawilon parkowy na Skwerze Ormiańskim"	Zarząd Zieleni m.st. Warszawy	2019	2023	4 277	4 276,92	100,0
		Realizacja projektu "Ścianka wspinaczkowa na Mokotowie"	Zarząd Zieleni m.st. Warszawy	2019	2022	30 000	18 450,00	61,5
		Realizacja projektu "Sąsiedzkie podwórko na Nowej Pradze - strefa sportowo-rekreacyjna"	Zarząd Zieleni m.st. Warszawy	2019	2021	1 193 150	1 193 140,13	100,0
		Wykonanie specjalistycznego pomostu wioślarskiego	Zarząd Zieleni m.st. Warszawy	2019	2021	240 551	240 551,00	100,0
		Modernizacja kotłowni	Biuro Ochrony Powietrza i Polityki Klimatycznej	2019	2023	44 861 899	28 448 598,80	63,4
		Wykorzystanie wód opadowych i roztopowych	Biuro Ochrony Środowiska	2020	2023	5 370 689	1 758 659,26	32,7
		"Do lasku na kole" - ścieżki pieszo - rowerowe Powązkowska, Dygata, Koziełska, Szamocka, Prymasa Tysiąclecia	Zarząd Zieleni m.st. Warszawy	2020	2021	321 300	0,00	0,0
		Miejskie sauny	Zarząd Zieleni m.st. Warszawy	2020	2021	66 009	65 834,01	99,7
		Ogrody deszczowe i naturalne place zabaw na terenie m.st. Warszawy, w tym plac zabaw w Parku Dolina Służewiecka	Zarząd Zieleni m.st. Warszawy	2020	2021	2 061 542	2 061 541,54	100,0
		Plaża Gocław - strefa lokalna aktywności i sąsiedzkich spotkań	Zarząd Zieleni m.st. Warszawy	2020	2021	263 046	263 045,34	100,0

Sprawozdanie z wykonania budżetu m.st. Warszawy za 2021 r.
CZĘŚĆ TABELARYCZNA

Dział	Rozdział	Wyszczególnienie	Jednostka koordynująca	Rok rozpoczęcia	Rok zakończenia	Plan	Wykonanie	Wskaźnik % (kol. 8/7)
1	2	3	4	5	6	7	8	9
		Projekt ekologicznego oświetlenia terenu zieleni między ulicami Oboźna, Dynasy a drogą wewnętrzną, prowadzącą do budynków zlokalizowanych przy ul. Topiel 15B/19/25/27	Zarząd Zieleni m.st. Warszawy	2020	2021	47 747	47 746,92	100,0
		Niel - dla smogu - altana solarna w każdym parku Warszawy!	Biuro Ochrony Powietrza i Polityki Klimatycznej	2020	2022	80 000		
		Rozbudowa, modernizacja oraz wyposażenie budynków i obiektów Zarządu Zieleni m.st. Warszawy	Zarząd Zieleni m.st. Warszawy	2020	2023	360 703	351 397,49	97,4
		Kontenery plażowe	Zarząd Zieleni m.st. Warszawy	2020	2021	160 000	159 800,00	99,9
		Dotacja celowa związana z tworzeniem warunków dla rozwoju Rodzinnych Ogrodów Działkowych na terenie m.st. Warszawy	Biuro Funduszy Europejskich i Polityki Rozwoju	2021	2021	265 600	243 780,96	91,8
		Rozbudowa aplikacji mapowej dotyczącej danych opadowych	Biuro Infrastruktury	2020	2021	61 500	20 000,00	32,5
		Rozbudowa sieci publicznych toalet	Zarząd Zieleni m.st. Warszawy	2021	2021	1 225 100	0,00	0,0
		Toalety automatyczne w warszawskich parkach	Zarząd Zieleni m.st. Warszawy	2021	2021	1 225 085	67,00	0,0
		Automatyczna toaleta miejska w Parku Skaryszewskim	Zarząd Zieleni m.st. Warszawy	2021	2021	613 600	0,00	0,0
		Rewitalizacja i modernizacja oświetlenia przy Pałacu Szustra w Parku Morskie Oko	Zarząd Zieleni m.st. Warszawy	2021	2021	200 000	0,00	0,0
		Ścieżka dla Jeziorka Czerniakowskiego	Zarząd Zieleni m.st. Warszawy	2021	2021	40 000	0,00	0,0
		Zakup i instalacja kompensatorów mocy biernej dla budynków użyteczności publicznej	Biuro Infrastruktury	2021	2022	50 000		
		Dzielnica Wisła, w tym:				2 691 900	1 908 375,78	70,9
		Modernizacja otoczenia Portu Czerniakowskiego	Zarząd Zieleni m.st. Warszawy	2014	2024	2 564 295	1 861 100,89	72,6
		Budowa i modernizacja toalet miejskich	Zarząd Zieleni m.st. Warszawy	2014	2023	127 605	47 274,89	37,0
921		Kultura i ochrona dziedzictwa narodowego				139 392 185	111 220 786,37	79,8
	92105	Pozostałe zadania w zakresie kultury				1 100 000	1 100 000,00	100,0
		Dofinansowanie produkcji filmowych - wkład m.st. Warszawy na Mazowiecki i Warszawski Fundusz Filmowy	Biuro Kultury	2021	2023	1 100 000	1 100 000,00	100,0
	92106	Teatry				2 468 488	1 759 600,15	71,3
		Budowa Teatru Rozmaitości	Biuro Kultury	2017	2025	1 110 863	746 387,70	67,2
		Zakupy inwestycyjne dla Teatru Ochoty im. Haliny i Jana Machulskich	Biuro Kultury	2021	2021	100 000	100 000,00	100,0
		Zakupy inwestycyjne dla Teatru Rozmaitości	Biuro Kultury	2021	2021	250 000	250 000,00	100,0
		Modernizacja siedziby Teatru Łalka	Biuro Kultury	2016	2021	117 197	117 197,00	100,0
		Zakupy inwestycyjne dla Teatru Rampa	Biuro Kultury	2021	2021	61 000	59 700,00	97,9
		Dostosowanie Północnego Centrum Sztuki Teatr Komedialny do przepisów ppoż.	Biuro Kultury	2021	2022	200 000	68 500,00	34,3
		Zakupy inwestycyjne dla Teatru Lalek Guliver	Biuro Kultury	2021	2021	130 700	60 815,45	46,5
		Zakupy inwestycyjne dla Teatru Studio im. Stanisława Ignacego Witkiewicza	Biuro Kultury	2021	2022	1 000		
		Modernizacja budynku przy ul. Kasprzaka 22 na potrzeby Teatru Żydowskiego - prace przygotowawcze	Stołeczny Zarząd Rozbudowy Miasta	2020	2023	139 728	0,00	0,0

Sprawozdanie z wykonania budżetu m.st. Warszawy za 2021 r.
CZĘŚĆ TABELARYCZNA

Dział	Rozdział	Wyszczególnienie	Jednostka koordynująca	Rok rozpoczęcia	Rok zakończenia	Plan	Wykonanie	Wskaźnik % (kol. 8/7)
1	2	3	4	5	6	7	8	9
		Zakupy inwestycyjne dla Międzynarodowego Centrum Kultury Nowy Teatr	Biuro Kultury	2021	2021	170 000	170 000,00	100,0
		Zakupy inwestycyjne dla Teatru Dramatycznego m.st. Warszawy	Biuro Kultury	2021	2021	187 000	187 000,00	100,0
		Dostosowanie Teatru Lalek Guliwer do przepisów póź. - etap I	Biuro Kultury	2021	2022	1 000		
	92108	Filharmonie, orkiestry, chóry i kapele				13 747 635	12 983 531,64	94,4
		Modernizacja zabytkowych obiektów oraz budowa sali koncertowej przy ul. Grochowskiej na potrzeby Sinfonia Varsovia	Biuro Kultury	2015	2026	13 747 635	12 983 531,64	94,4
	92109	Domy i ośrodki kultury, świetlice i kluby				15 562 975	15 562 975,00	100,0
		Utworzenie Pracowni Przewrotu Kopernikańskiego działającej w ramach Centrum Nauki Kopernik	Biuro Edukacji	2019	2022	15 562 975	15 562 975,00	100,0
	92114	Pozostałe instytucje kultury				1 369 824	1 180 215,07	86,2
		Budowa Elektronicznego Systemu do Obsługi Stypendiów (Centrum Myśli Jana Pawła II)	Biuro Kultury	2018	2021	68 457	62 239,40	90,9
		Modernizacja siedziby Centrum Kultury Filmowej im. Andrzeja Wajdy w Alejach Ujazdowskich 20	Stołeczny Zarząd Rozbudowy Miasta	2020	2022	81 303	0,00	0,0
		Budowa platformy cyfrowej dla warszawskiej kultury przez Centrum Kultury Filmowej im. A. Wajdy	Biuro Kultury	2020	2021	1 100 064	1 005 598,80	91,4
		Modernizacja Domu Spotkań z Historią	Biuro Kultury	2021	2021	120 000	112 376,87	93,6
	92118	Muzea				91 000 468	69 395 477,98	76,3
		Modernizacja i zakupy inwestycyjne - Muzeum Warszawy przy Rynku Starego Miasta	Biuro Kultury	2013	2021	776 041	771 734,08	99,4
		Budowa Muzeum Sztuki Nowoczesnej	Biuro Kultury	2014	2023	90 000 000	68 521 877,57	76,1
		Modernizacja Muzeum Woli - oddziału Muzeum Warszawy	Biuro Kultury	2017	2021	114 427	82 600,51	72,2
		Rozbudowa Muzeum Powstania Warszawskiego - prace przygotowawcze	Biuro Kultury	2018	2023	110 000	19 265,82	17,5
	92120	Ochrona zabytków i opieka nad zabytkami				8 082 795	3 588 986,81	44,4
		Modernizacja zabytkowego budynku przy ul. Strzeleckiej 11/13 - Pałacyk Konopackiego	Stołeczny Zarząd Rozbudowy Miasta	2016	2021	4 013 595	3 588 986,81	89,4
		Rewitalizacja budynków zabytkowych części Pragi ul. Markowska 16 - etap II	Stołeczny Zarząd Rozbudowy Miasta	2021	2023	4 069 200	0,00	0,0
	92195	Pozostała działalność				6 060 000	5 649 999,72	93,2
		Izba Pamięci przy Cmentarzu Powstańców Warszawy na Woli	Stołeczny Zarząd Rozbudowy Miasta	2018	2022	5 600 000	5 599 999,72	100,0
		Budowa pomnika Gabriela Narutowicza	Biuro Stołecznego Konserwatora Zabytków	2020	2022	350 000		
		Pomnik Prezydentów Warszawy: Stefana Starzyńskiego i Juliana Kulskiego	Stołeczny Zarząd Rozbudowy Miasta	2021	2021	50 000	50 000,00	100,0
		Budowa pomnika Bitwy Warszawskiej 1920, w tym:				60 000	0,00	0,0
		Budowa pomnika Bitwy Warszawskiej 1920 - część II	Stołeczny Zarząd Rozbudowy Miasta	2018	2022	60 000	0,00	0,0
925		Ogrody botaniczne i zoologiczne oraz naturalne obszary i obiekty chronionej przyrody				2 791 828	1 923 475,23	68,9
	92504	Ogrody botaniczne i zoologiczne				603 778	571 004,26	94,6

Sprawozdanie z wykonania budżetu m.st. Warszawy za 2021 r.
CZĘŚĆ TABELARYCZNA

Dział	Rozdział	Wyszczególnienie	Jednostka koordynująca	Rok rozpoczęcia	Rok zakończenia	Plan	Wykonanie	Wskaźnik % (kol. 8/7)
1	2	3	4	5	6	7	8	9
		Zakupy inwestycyjne dla Miejskiego Ogrodu Zoologicznego	Miejski Ogród Zoologiczny	2021	2021	30 000	29 889,00	99,6
		Wykonanie monitoringu na terenie Miejskiego Ogrodu Zoologicznego	Stołeczny Zarząd Rozbudowy Miasta	2019	2021	462 077	462 075,80	100,0
		Modernizacja i doposażenie stacji hodowli koralowców	Miejski Ogród Zoologiczny	2021	2021	26 000	9 963,00	38,3
		Budowa pawilonu socjalnego w Miejskim Ogrodzie Zoologicznym	Stołeczny Zarząd Rozbudowy Miasta	2021	2023	85 701	69 076,46	80,6
	92595	Pozostała działalność				2 188 050	1 352 470,97	61,8
		Utworzenie terenów zieleni o symbolice historycznej na terenie Parku Cichociemnych	Zarząd Zieleni m.st. Warszawy	2018	2022	716 000	523 833,27	73,2
		Utworzenie terenów zieleni o symbolice historycznej na terenie Parku pod Kopcem Powstania Warszawskiego	Zarząd Zieleni m.st. Warszawy	2018	2022	999 950	756 624,90	75,7
		Ścieżka biegowa na Polach Mokotowskich	Zarząd Zieleni m.st. Warszawy	2021	2021	400 000	0,00	0,0
		Zagospodarowanie nadbrzeży Wisły etap I - zobowiązania	Zarząd Mienia m.st. Warszawy	2021	2021	72 100	72 012,80	99,9
926		Kultura fizyczna				23 244 093	21 909 500,52	94,3
	92601	Obiekty sportowe				21 849 946	21 538 410,10	98,6
		Zakupy inwestycyjne dla Parku Kultury w Powsinie	Park Kultury w Powsinie	2021	2021	95 000	94 967,82	100,0
		Modernizacja lodowiska na Rynku Starego Miasta	Stołeczne Centrum Sportu AKTYWNA WARSZAWA	2020	2022	1 277 263	1 268 131,29	99,3
		Budowa zaplecza szatniowo-sanitarnego do obsługi obiektów sportowo-rekreacyjnych na terenie m.st. Warszawy	Stołeczny Zarząd Rozbudowy Miasta	2021	2022	44 680	19 680,00	44,0
		Modernizacja Ośrodka Inflancka, w tym:				2 005 512	1 971 367,01	98,3
		Modernizacja Ośrodka Inflancka - część 2	Stołeczne Centrum Sportu AKTYWNA WARSZAWA	2018	2022	2 005 512	1 971 367,01	98,3
		Rewitalizacja Ośrodka Hutnik przy ul. Marymonckiej 42, w tym:				17 748 952	17 661 056,72	99,5
		Rewitalizacja Ośrodka Hutnik przy ul. Marymonckiej 42 - część 2	Stołeczne Centrum Sportu AKTYWNA WARSZAWA	2018	2022	17 748 952	17 661 056,72	99,5
		Modernizacja Parku Kultury w Powsinie, w tym:				664 575	523 207,26	78,7
		Modernizacja obiektów w Parku Kultury w Powsinie - etap I	Park Kultury w Powsinie	2017	2021	664 575	523 207,26	78,7
		Rewitalizacja terenu przy ul. Wawelskiej 5, w tym:				13 964	0,00	0,0
		Rewitalizacja terenu przy ul. Wawelskiej 5 - etap I	Stołeczne Centrum Sportu AKTYWNA WARSZAWA	2018	2022	13 964	0,00	0,0
	92604	Instytucje kultury fizycznej				1 394 147	371 090,42	26,6
		Zakupy inwestycyjne dla Stołecznego Centrum Sportu AKTYWNA WARSZAWA	Stołeczne Centrum Sportu AKTYWNA WARSZAWA	2021	2021	1 394 147	371 090,42	26,6

2.5. Tabela nr 5 –
Dochody związane z realizacją
zadań z zakresu administracji rządowej
oraz innych zadań zleconych ustawami
miastu stołecznemu Warszawie

TABELA NR 5
DOCHODY ZWIĄZANE Z REALIZACJĄ ZADAŃ Z ZAKRESU ADMINISTRACJI RZĄDOWEJ ORAZ INNYCH ZADAŃ
ZLECONYCH USTAWAMI MIASTU STOŁECZNEMU WARSZAWIE

A. DOCHODY PODLEGAJĄCE PRZEKAZANIU DO BUDŻETU PAŃSTWA ORAZ NA DOCHODY MIASTA STOŁECZEGO WARSZAWA

[zł]

Dział	Rozdział	§	Wyszczególnienie	Plan po zmianach	z tego:		Wykonanie	z tego:	
					dochody podlegające przekazaniu do budżetu państwa	dochody należne m.st. Warszawa		dochody podlegające przekazaniu do budżetu państwa	dochody należne m.st. Warszawa
1	2	3	4	5	5a	5b	6	6a	6b
OGÓŁEM DOCHODY				404 421 465	301 850 241	102 571 224	470 109 326,51	353 962 699,78	116 146 626,73
700			GOSPODARKA MIESZKANIOWA	391 342 480	293 720 000	97 622 480	457 022 517,07	343 430 508,05	113 592 009,02
	70005		Gospodarka gruntami i nieruchomościami	391 342 480	293 720 000	97 622 480	457 022 517,07	343 430 508,05	113 592 009,02
		0470	Wpływy z opłat za trwałe zarząd, użytkowanie i służebności	4 015 969	3 025 117	990 852	4 168 327,09	3 138 650,43	1 029 676,66
		0550	Wpływy z opłat z tytułu użytkowania wieczystego nieruchomości	345 133 811	258 850 358	86 283 453	406 174 108,23	304 674 168,53	101 499 939,70
		0750	Wpływy z najmu i dzierżawy składników majątkowych Skarbu Państwa, jednostek samorządu terytorialnego lub innych jednostek zaliczanych do sektora finansów publicznych oraz innych umów o podobnym charakterze	15 300 000	11 475 000	3 825 000	18 911 030,56	14 330 833,42	4 580 197,14
		0760	Wpływy z tytułu przekształcenia prawa użytkowania wieczystego w prawo własności	20 216 700	15 162 525	5 054 175	13 308 250,24	9 999 492,98	3 308 757,26
		0770	Wpłaty z tytułu odpłatnego nabycia prawa własności oraz prawa użytkowania wieczystego nieruchomości	4 000 000	3 000 000	1 000 000	7 751 112,59	5 813 334,45	1 937 778,14
		0800	Wpływy z tytułu odszkodowania za przejęte nieruchomości pod inwestycje celu publicznego	1 000 000	950 000	50 000	12 318,70	11 702,77	615,93
		0920	Wpływy z pozostałych odsetek	1 676 000	1 257 000	419 000	4 500 879,14	3 375 659,47	1 125 219,67
		0970	Wpływy z różnych dochodów	0	0	0	2 196 490,52	2 086 666,00	109 824,52
710			DZIAŁALNOŚĆ USŁUGOWA	14 737	14 000	737	115 847,14	110 054,78	5 792,36
	71015		Nadzór budowlany	14 737	14 000	737	115 847,14	110 054,78	5 792,36
		0570	Wpływy z tytułu grzywien, mandatów i innych kar pieniężnych od osób fizycznych	7 369	7 000	369	42 234,75	40 123,01	2 111,74
		0580	Wpływy z tytułu grzywien i innych kar pieniężnych od osób prawnych i innych jednostek organizacyjnych	6 315	6 000	315	68 332,97	64 916,32	3 416,65
		0640	Wpływy z tytułu kosztów egzekucyjnych, opłaty komorniczej i kosztów upomnień	1 053	1 000	53	5 279,42	5 015,45	263,97
750			ADMINISTRACJA PUBLICZNA	237 729	225 843	11 886	804 166,00	763 957,70	40 208,30
	75011		Urzędy wojewódzkie	237 729	225 843	11 886	804 166,00	763 957,70	40 208,30
		0690	Wpływy z różnych opłat	237 729	225 843	11 886	804 166,00	763 957,70	40 208,30
754			BEZPIECZEŃSTWO PUBLICZNE I OCHRONA PRZECIWOPOŻAROWA	92 065	79 000	13 065	108 601,56	91 933,05	16 668,51
	75411		Komendy powiatowe Państwowej Straży Pożarnej	92 065	79 000	13 065	108 601,56	91 933,05	16 668,51
		0580	Wpływy z tytułu grzywien i innych kar pieniężnych od osób prawnych i innych jednostek organizacyjnych	41 425	39 354	2 071	14 704,55	13 969,32	735,23
		0640	Wpływy z tytułu kosztów egzekucyjnych, opłaty komorniczej i kosztów upomnień	1 050	997	53	971,00	922,45	48,55

Sprawozdanie z wykonania budżetu m.st. Warszawy za 2021 r.
CZĘŚĆ TABELARYCZNA

Dział	Rozdział	§	Wyszczególnienie	Plan po zmianach	z tego:		Wykonanie	z tego:	
					dochody podlegające przekazaniu do budżetu państwa	dochody należne m.st. Warszawa		dochody podlegające przekazaniu do budżetu państwa	dochody należne m.st. Warszawa
1	2	3	4	5	5a	5b	6	6a	6b
		0750	Wpływy z najmu i dzierżawy składników majątkowych Skarbu Państwa, jednostek samorządu terytorialnego lub innych jednostek zaliczanych do sektora finansów publicznych oraz innych umów o podobnym charakterze	42 300	31 725	10 575	56 192,12	42 144,09	14 048,03
		0920	Wpływy z pozostałych odsetek	230	218	12	0,00	0,00	0,00
		0940	Wpływy z rozliczeń/zwrotów z lat ubiegłych	5 950	5 652	298	28 068,73	26 665,29	1 403,44
		0950	Wpływy z tytułu kar i odszkodowań wynikających z umów	120	114	6	4 472,75	4 249,11	223,64
		0970	Wpływy z różnych dochodów	990	940	50	4 192,41	3 982,79	209,62
852			POMOC SPOŁECZNA	376 105	357 300	18 805	214 021,82	203 320,73	10 701,09
	85203		Ośrodki wsparcia	289 263	274 800	14 463	111 331,63	105 765,05	5 566,58
		0830	Wpływy z usług	289 263	274 800	14 463	107 682,75	102 298,62	5 384,13
		0940	Wpływy z rozliczeń/zwrotów z lat ubiegłych	0	0	0	3 648,88	3 466,43	182,45
	85228		Usługi opiekuńcze i specjalistyczne usługi opiekuńcze	86 842	82 500	4 342	102 690,19	97 555,68	5 134,51
		0830	Wpływy z usług	86 842	82 500	4 342	100 492,35	95 467,73	5 024,62
		0940	Wpływy z rozliczeń/zwrotów z lat ubiegłych	0	0	0	2 197,84	2 087,95	109,89
853			POZOSTAŁE ZADANIA W ZAKRESIE POLITYKI SPOŁECZNEJ	111 682	106 098	5 584	76 806,00	72 965,70	3 840,30
	85321		Zespoły do spraw orzekania o niepełnosprawności	111 682	106 098	5 584	76 806,00	72 965,70	3 840,30
		0690	Wpływy z różnych opłat	111 682	106 098	5 584	76 806,00	72 965,70	3 840,30
855			RODZINA	12 246 667	7 348 000	4 898 667	11 196 200,24	8 747 351,40	2 448 848,84
	85501		Świadczenie wychowawcze	0	0	0	301,60	286,52	15,08
		0640	Wpływy z tytułu kosztów egzekucyjnych, opłaty komorniczej i kosztów upomnień	0	0	0	301,60	286,52	15,08
	85502		Świadczenia rodzinne, świadczenia z funduszu alimentacyjnego oraz składki na ubezpieczenia emerytalne i rentowe z ubezpieczenia społecznego	12 246 667	7 348 000	4 898 667	11 169 136,79	8 721 641,08	2 447 495,71
		0640	Wpływy z tytułu kosztów egzekucyjnych, opłaty komorniczej i kosztów upomnień	0	0	0	5 127,52	4 871,14	256,38
		0920	Wpływy z pozostałych odsetek	0	0	0	5 185 547,62	5 185 547,62	0,00
		0970	Wpływy z różnych dochodów	0	0	0	558 549,02	279 274,76	279 274,26
		0980	Wpływy z tytułu zwrotów wypłaconych świadczeń z funduszu alimentacyjnego	12 246 667	7 348 000	4 898 667	5 419 912,63	3 251 947,56	2 167 965,07
	85503		Karta Dużej Rodziny	0	0	0	9 030,28	8 578,77	451,51
		0690	Wpływy z różnych opłat	0	0	0	9 030,28	8 578,77	451,51
	85504		Wsparcie Rodziny	0	0	0	39,20	37,24	1,96
		0640	Wpływy z tytułu kosztów egzekucyjnych, opłaty komorniczej i kosztów upomnień	0	0	0	39,20	37,24	1,96
	85595		Pozostała działalność	0	0	0	17 692,37	16 807,79	884,58
		0640	Wpływy z tytułu kosztów egzekucyjnych, opłaty komorniczej i kosztów upomnień	0	0	0	17 692,37	16 807,79	884,58
900			Gospodarka komunalna i ochrona środowiska	0	0	0	571 166,68	542 608,37	28 558,31
	90004		Utrzymanie zieleni w miastach i gminach	0	0	0	4 274,07	4 060,38	213,69
		0970	Wpływy z różnych dochodów	0	0	0	4 274,07	4 060,38	213,69
	90019		Wpływy i wydatki związane z gromadzeniem środków z opłat i kar za korzystanie ze środowiska	0	0	0	566 892,61	538 547,99	28 344,62
		0690	Wpływy z różnych opłat	0	0	0	566 892,61	538 547,99	28 344,62

TABELA NR 5
DOCHODY ZWIĄZANE Z REALIZACJĄ ZADAŃ Z ZAKRESU ADMINISTRACJI
RZĄDOWEJ ORAZ INNYCH ZADAŃ ZLECONYCH USTAWAMI MIASTU
STOŁECZNEMU WARSZAWIE

B. DOCHODY Z TYTUŁU PRYZNANYCH Z BUDŻETU PAŃSTWA DOTACJI NA REALIZACJE
ZADAŃ

[zł]

Dział	Rozdział	Paragraf	Wyszczególnienie	Plan	Wykonanie	Wskaźnik % (kol. 6/5)
1	2	3	4	5	6	7
			OGÓŁEM	2 532 985 040	2 530 712 673,92	99,9
010			Rolnictwo i łowiectwo	37 818	37 775,25	99,9
	01095		Pozostała działalność	37 818	37 775,25	99,9
		2010	Dotacja celowa otrzymana z budżetu państwa na realizację zadań bieżących z zakresu administracji rządowej oraz innych zadań zleconych gminie (związkom gmin, związkom powiatowo-gminnym) ustawami	37 818	37 775,25	99,9
700			Gospodarka mieszkaniowa	21 831 329	21 624 458,82	99,1
	70005		Gospodarka gruntami i nieruchomościami	21 831 329	21 624 458,82	99,1
		2110	Dotacja celowa otrzymana z budżetu państwa na zadania bieżące z zakresu administracji rządowej oraz inne zadania zlecone ustawami realizowane przez powiat	21 831 329	21 624 458,82	99,1
710			Działalność usługowa	7 406 591	7 343 257,20	99,1
	71012		Zadania z zakresu geodezji i kartografii	1 475 205	1 413 677,11	95,8
		2110	Dotacja celowa otrzymana z budżetu państwa na zadania bieżące z zakresu administracji rządowej oraz inne zadania zlecone ustawami realizowane przez powiat	1 475 205	1 413 677,11	95,8
	71015		Nadzór budowlany	5 931 386	5 929 580,09	100,0
		2110	Dotacja celowa otrzymana z budżetu państwa na zadania bieżące z zakresu administracji rządowej oraz inne zadania zlecone ustawami realizowane przez powiat	5 931 386	5 929 580,09	100,0
750			Administracja publiczna	21 470 018	21 443 390,17	99,9
	75011		Urzędy wojewódzkie	19 246 073	19 219 725,66	99,9
		2010	Dotacja celowa otrzymana z budżetu państwa na realizację zadań bieżących z zakresu administracji rządowej oraz innych zadań zleconych gminie (związkom gmin, związkom powiatowo-gminnym) ustawami	19 083 986	19 057 638,66	99,9
		2110	Dotacja celowa otrzymana z budżetu państwa na zadania bieżące z zakresu administracji rządowej oraz inne zadania zlecone ustawami realizowane przez powiat	162 087	162 087,00	100,0
	75045		Kwalifikacja wojskowa	330 000	329 729,71	99,9
		2110	Dotacja celowa otrzymana z budżetu państwa na zadania bieżące z zakresu administracji rządowej oraz inne zadania zlecone ustawami realizowane przez powiat	330 000	329 729,71	99,9
	75056		Spis powszechny i inne	1 893 945	1 893 934,80	100,0
		2010	Dotacja celowa otrzymana z budżetu państwa na realizację zadań bieżących z zakresu administracji rządowej oraz innych zadań zleconych gminie (związkom gmin, związkom powiatowo-gminnym) ustawami	1 893 945	1 893 934,80	100,0
751			Urzędy naczelnych organów władzy państwowej, kontroli i ochrony prawa oraz sądownictwa	340 615	340 615,00	100,0
	75101		Urzędy naczelnych organów władzy państwowej, kontroli i ochrony prawa	340 615	340 615,00	100,0
		2010	Dotacja celowa otrzymana z budżetu państwa na realizację zadań bieżących z zakresu administracji rządowej oraz innych zadań zleconych gminie (związkom gmin, związkom powiatowo-gminnym) ustawami	340 615	340 615,00	100,0
754			Bezpieczeństwo publiczne i ochrona przeciwpożarowa	114 965 803	114 960 999,31	100,0

Sprawozdanie z wykonania budżetu m.st. Warszawy za 2021 r.
CZĘŚĆ TABELARYCZNA

Dział	Rozdział	Paragraf	Wyszczególnienie	Plan	Wykonanie	Wskaźnik % (kol. 6/5)
1	2	3	4	5	6	7
	75411		Komendy powiatowe Państwowej Straży Pożarnej	114 759 803	114 754 999,31	100,0
		2110	Dotacja celowa otrzymana z budżetu państwa na zadania bieżące z zakresu administracji rządowej oraz inne zadania zlecone ustawami realizowane przez powiat	114 029 803	114 024 999,32	100,0
		6410	Dotacja celowa otrzymana z budżetu państwa na inwestycje i zakupy inwestycyjne z zakresu administracji rządowej oraz inne zadania zlecone ustawami realizowane przez powiat	730 000	729 999,99	100,0
	75478		Usuwanie skutków klęsk żywiołowych	206 000	206 000,00	100,0
		2110	Dotacja celowa otrzymana z budżetu państwa na zadania bieżące z zakresu administracji rządowej oraz inne zadania zlecone ustawami realizowane przez powiat	206 000	206 000,00	100,0
755			Wymiar sprawiedliwości	2 310 000	2 298 664,66	99,5
	75515		Nieodpłatna pomoc prawna	2 310 000	2 298 664,66	99,5
		2110	Dotacja celowa otrzymana z budżetu państwa na zadania bieżące z zakresu administracji rządowej oraz inne zadania zlecone ustawami realizowane przez powiat	2 310 000	2 298 664,66	99,5
801			Oświata i wychowanie	20 200 087	19 602 809,31	97,0
	80153		Zapewnienie uczniom prawa do bezpłatnego dostępu do podręczników, materiałów edukacyjnych lub materiałów ćwiczeniowych	20 200 087	19 602 809,31	97,0
		2010	Dotacja celowa otrzymana z budżetu państwa na realizację zadań bieżących z zakresu administracji rządowej oraz innych zadań zleconych gminie (związkom gmin, związkom powiatowo-gminnym) ustawami	19 362 056	18 867 964,49	97,4
		2110	Dotacja celowa otrzymana z budżetu państwa na zadania bieżące z zakresu administracji rządowej oraz inne zadania zlecone ustawami realizowane przez powiat	838 031	734 844,82	87,7
851			Ochrona zdrowia	24 260 586	23 821 732,93	98,2
	85141		Ratownictwo medyczne	83 464	83 464,00	100,0
		6410	Dotacja celowa otrzymana z budżetu państwa na inwestycje i zakupy inwestycyjne z zakresu administracji rządowej oraz inne zadania zlecone ustawami realizowane przez powiat	83 464	83 464,00	100,0
	85156		Składki na ubezpieczenie zdrowotne oraz świadczenia dla osób nieobjętych obowiązkiem ubezpieczenia zdrowotnego	23 775 537	23 352 049,50	98,2
		2010	Dotacja celowa otrzymana z budżetu państwa na realizację zadań bieżących z zakresu administracji rządowej oraz innych zadań zleconych gminie (związkom gmin, związkom powiatowo-gminnym) ustawami	149 000	142 011,00	95,3
		2110	Dotacja celowa otrzymana z budżetu państwa na zadania bieżące z zakresu administracji rządowej oraz inne zadania zlecone ustawami realizowane przez powiat	23 626 537	23 210 038,50	98,2
	85195		Pozostała działalność	401 585	386 219,43	96,2
		2010	Dotacja celowa otrzymana z budżetu państwa na realizację zadań bieżących z zakresu administracji rządowej oraz innych zadań zleconych gminie (związkom gmin, związkom powiatowo-gminnym) ustawami	401 585	386 219,43	96,2
852			Pomoc społeczna	21 513 813	21 304 905,19	99,0
	85203		Ośrodki wsparcia	14 919 342	14 882 992,49	99,8
		2010	Dotacja celowa otrzymana z budżetu państwa na realizację zadań bieżących z zakresu administracji rządowej oraz innych zadań zleconych gminie (związkom gmin, związkom powiatowo-gminnym) ustawami	14 919 342	14 882 992,49	99,8
	85205		Zadania w zakresie przeciwdziałania przemocy w rodzinie	446 850	446 850,00	100,0
		2110	Dotacja celowa otrzymana z budżetu państwa na zadania bieżące z zakresu administracji rządowej oraz inne zadania zlecone ustawami realizowane przez powiat	446 850	446 850,00	100,0
	85213		Składki na ubezpieczenie zdrowotne opłacane za osoby pobierające niektóre świadczenia z pomocy społecznej oraz za osoby uczęszczające w zajęciach w centrum integracji społecznej	15 210	13 583,70	89,3

Sprawozdanie z wykonania budżetu m.st. Warszawy za 2021 r.
CZĘŚĆ TABELARYCZNA

Dział	Rozdział	Paragraf	Wyszczególnienie	Plan	Wykonanie	Wskaźnik % (kol. 6/5)
1	2	3	4	5	6	7
		2110	Dotacja celowa otrzymana z budżetu państwa na zadania bieżące z zakresu administracji rządowej oraz inne zadania zlecone ustawami realizowane przez powiat	15 210	13 583,70	89,3
	85215		Dotatki mieszkaniowe	612 814	603 051,19	98,4
		2010	Dotacja celowa otrzymana z budżetu państwa na realizację zadań bieżących z zakresu administracji rządowej oraz innych zadań zleconych gminie (związkom gmin, związkom powiatowo-gminnym) ustawami	612 814	603 051,19	98,4
	85219		Ośrodki pomocy społecznej	172 761	172 761,00	100,0
		2010	Dotacja celowa otrzymana z budżetu państwa na realizację zadań bieżących z zakresu administracji rządowej oraz innych zadań zleconych gminie (związkom gmin, związkom powiatowo-gminnym) ustawami	172 761	172 761,00	100,0
	85228		Usługi opiekuńcze i specjalistyczne usługi opiekuńcze	2 558 443	2 537 120,42	99,2
		2010	Dotacja celowa otrzymana z budżetu państwa na realizację zadań bieżących z zakresu administracji rządowej oraz innych zadań zleconych gminie (związkom gmin, związkom powiatowo-gminnym) ustawami	2 558 443	2 537 120,42	99,2
	85231		Pomoc dla cudzoziemców	2 788 393	2 648 546,39	95,0
		2010	Dotacja celowa otrzymana z budżetu państwa na realizację zadań bieżących z zakresu administracji rządowej oraz innych zadań zleconych gminie (związkom gmin, związkom powiatowo-gminnym) ustawami	198 641	198 442,39	99,9
		2110	Dotacja celowa otrzymana z budżetu państwa na zadania bieżące z zakresu administracji rządowej oraz inne zadania zlecone ustawami realizowane przez powiat	2 589 752	2 450 104,00	94,6
853			Pozostałe zadania w zakresie polityki społecznej	11 129 167	10 909 307,64	98,0
	85321		Zespoły do spraw orzekania o niepełnosprawności	2 045 645	2 045 644,96	100,0
		2110	Dotacja celowa otrzymana z budżetu państwa na zadania bieżące z zakresu administracji rządowej oraz inne zadania zlecone ustawami realizowane przez powiat	2 045 645	2 045 644,96	100,0
	85334		Pomoc dla repatriantów	839 394	781 806,39	93,1
		2010	Dotacja celowa otrzymana z budżetu państwa na realizację zadań bieżących z zakresu administracji rządowej oraz innych zadań zleconych gminie (związkom gmin, związkom powiatowo-gminnym) ustawami	46 275	26 008,96	56,2
		2110	Dotacja celowa otrzymana z budżetu państwa na zadania bieżące z zakresu administracji rządowej oraz inne zadania zlecone ustawami realizowane przez powiat	793 119	755 797,43	95,3
	85395		Pozostała działalność	8 244 128	8 081 856,29	98,0
		2110	Dotacja celowa otrzymana z budżetu państwa na zadania bieżące z zakresu administracji rządowej oraz inne zadania zlecone ustawami realizowane przez powiat	8 244 128	8 081 856,29	98,0
855			Rodzina	2 287 519 213	2 287 024 758,44	100,0
	85501		Świadczenie wychowawcze	2 016 634 653	2 016 634 653,00	100,0
		2060	Dotacja celowa otrzymana z budżetu państwa na zadania bieżące z zakresu administracji rządowej zlecone gminom (związkomgmin, związkom powiatowo-gminnym), związane z realizacją świadczenia wychowawczego stanowiącego pomoc państwa w wychowywaniu dzieci	2 016 634 653	2 016 634 653,00	100,0
	85502		Świadczenia rodzinne, świadczenia z funduszu alimentacyjnego oraz składki na ubezpieczenie emerytalne i rentowe z ubezpieczenia społecznego	255 265 015	254 996 039,00	99,9
		2010	Dotacja celowa otrzymana z budżetu państwa na realizację zadań bieżących z zakresu administracji rządowej oraz innych zadań zleconych gminie (związkom gmin, związkom powiatowo-gminnym) ustawami	255 265 015	254 996 039,00	99,9
	85503		Karta Dużej Rodziny	51 303	50 717,90	98,9

Sprawozdanie z wykonania budżetu m.st. Warszawy za 2021 r.
CZĘŚĆ TABELARYCZNA

Dział	Rozdział	Paragraf	Wyszczególnienie	Plan	Wykonanie	Wskaźnik % (kol. 6/5)
1	2	3	4	5	6	7
		2010	Dotacja celowa otrzymana z budżetu państwa na realizację zadań bieżących z zakresu administracji rządowej oraz innych zadań zleconych gminie (związkom gmin, związkom powiatowo-gminnym) ustawami	51 303	50 717,90	98,9
	85504		Wspieranie rodziny	693 265	520 951,29	75,1
		2010	Dotacja celowa otrzymana z budżetu państwa na realizację zadań bieżących z zakresu administracji rządowej oraz innych zadań zleconych gminie (związkom gmin, związkom powiatowo-gminnym) ustawami	693 265	520 951,29	75,1
	85508		Rodziny zastępcze	7 075 661	7 064 236,34	99,8
		2110	Dotacja celowa otrzymana z budżetu państwa na zadania bieżące z zakresu administracji rządowej oraz inne zadania zlecone ustawami realizowane przez powiat	146 479	142 303,36	97,1
		2160	Dotacja celowa otrzymana z budżetu państwa na zadania bieżące z zakresu administracji rządowej zlecone powiatom, związane z realizacją dodatku wychowawczego, dodatku do zryczałtowanej kwoty oraz dodatku w wysokości świadczenia wychowawczego stanowiących pomoc państwa w wychowywaniu dzieci	6 929 182	6 921 932,98	99,9
	85510		Działalność placówek opiekuńczo-wychowawczych	4 599 027	4 583 325,23	99,7
		2110	Dotacja celowa otrzymana z budżetu państwa na zadania bieżące z zakresu administracji rządowej oraz inne zadania zlecone ustawami realizowane przez powiat	845 806	838 275,38	99,1
		2160	Dotacja celowa otrzymana z budżetu państwa na zadania bieżące z zakresu administracji rządowej zlecone powiatom, związane z realizacją dodatku wychowawczego, dodatku do zryczałtowanej kwoty oraz dodatku w wysokości świadczenia wychowawczego stanowiących pomoc państwa w wychowywaniu dzieci	3 753 221	3 745 049,85	99,8
	85513		Składki na ubezpieczenie zdrowotne opłacane za osoby pobierające niektóre świadczenia rodzinne oraz za osoby pobierające zasiłki dla opiekunów	3 200 289	3 174 835,68	99,2
		2010	Dotacja celowa otrzymana z budżetu państwa na realizację zadań bieżących z zakresu administracji rządowej oraz innych zadań zleconych gminie (związkom gmin, związkom powiatowo-gminnym) ustawami	3 200 289	3 174 835,68	99,2

2.6. Tabela nr 6 –
Wydatki związane z realizacją
zadań z zakresu administracji rządowej
oraz innych zadań zleconych ustawami
miastu stołecznemu Warszawie

TABELA NR 6
WYDATKI ZWIĄZANE Z REALIZACJĄ ZADAŃ Z ZAKRESU ADMINISTRACJI
RZĄDOWEJ ORAZ INNYCH ZADAŃ ZLECONYCH USTAWAMI MIASTU
STOŁECZNEMU WARSZAWIE

A. WYDATKI – ZBIORCZO

[zł]

Dział	Rozdział	Wyszczególnienie	Plan	Wykonanie	Wskaźnik % (kol 5/4)
1	2	3	4	5	6
		OGÓŁEM	2 532 985 040	2 529 731 637,04	99,9
		WYDATKI BIEŻĄCE	2 532 171 576	2 528 918 173,05	99,9
		Wydatki jednostek budżetowych w tym na:	262 203 344	260 182 095,63	99,2
		wynagrodzenia i składki od nich naliczane	166 443 940	165 676 418,76	99,5
		wydatki związane z realizacją ich zadań statutowych	95 759 404	94 505 676,87	98,7
		Dotacje na zadania bieżące	10 984 214	10 790 330,80	98,2
		Świadczenia na rzecz osób fizycznych	2 258 984 018	2 257 945 746,62	100,0
		Wydatki na programy finansowane z UE			
		Obsługa długu			
		Poręczenia i gwarancje			
		WYDATKI MAJĄTKOWE	813 464	813 463,99	100,0
010		Rolnictwo i łowiectwo	37 818	37 775,25	99,9
		WYDATKI BIEŻĄCE	37 818	37 775,25	99,9
		Wydatki jednostek budżetowych w tym na:	37 818	37 775,25	99,9
		wynagrodzenia i składki od nich naliczane			
		wydatki związane z realizacją ich zadań statutowych	37 818	37 775,25	99,9
		Dotacje na zadania bieżące			
		Świadczenia na rzecz osób fizycznych			
		Wydatki na programy finansowane z UE			
		Obsługa długu			
		Poręczenia i gwarancje			
		WYDATKI MAJĄTKOWE			
	01095	Pozostała działalność	37 818	37 775,25	99,9
		WYDATKI BIEŻĄCE	37 818	37 775,25	99,9
		Wydatki jednostek budżetowych w tym na:	37 818	37 775,25	99,9
		wynagrodzenia i składki od nich naliczane			
		wydatki związane z realizacją ich zadań statutowych	37 818	37 775,25	99,9
		Dotacje na zadania bieżące			
		Świadczenia na rzecz osób fizycznych			
		Wydatki na programy finansowane z UE			
		Obsługa długu			
		Poręczenia i gwarancje			
		WYDATKI MAJĄTKOWE			
700		Gospodarka mieszkaniowa	21 831 329	21 624 458,82	99,1
		WYDATKI BIEŻĄCE	21 831 329	21 624 458,82	99,1
		Wydatki jednostek budżetowych w tym na:	21 831 329	21 624 458,82	99,1
		wynagrodzenia i składki od nich naliczane	1 833 844	1 833 844,00	100,0
		wydatki związane z realizacją ich zadań statutowych	19 997 485	19 790 614,82	99,0
		Dotacje na zadania bieżące			
		Świadczenia na rzecz osób fizycznych			
		Wydatki na programy finansowane z UE			
		Obsługa długu			
		Poręczenia i gwarancje			
		WYDATKI MAJĄTKOWE			
	70005	Gospodarka gruntami i nieruchomościami	21 831 329	21 624 458,82	99,1
		WYDATKI BIEŻĄCE	21 831 329	21 624 458,82	99,1
		Wydatki jednostek budżetowych w tym na:	21 831 329	21 624 458,82	99,1
		wynagrodzenia i składki od nich naliczane	1 833 844	1 833 844,00	100,0

Sprawozdanie z wykonania budżetu m.st. Warszawy za 2021 r.
CZĘŚĆ TABELARYCZNA

Dział	Rozdział	Wyszczególnienie	Plan	Wykonanie	Wskaźnik % (kol 5/4)
1	2	3	4	5	6
		wydatki związane z realizacją ich zadań statutowych	19 997 485	19 790 614,82	99,0
		Dotacje na zadania bieżące			
		Świadczenia na rzecz osób fizycznych			
		Wydatki na programy finansowane z UE			
		Obsługa długu			
		Poręczenia i gwarancje			
		WYDATKI MAJĄTKOWE			
710		Działalność usługowa	7 406 591	7 343 257,20	99,1
		WYDATKI BIEŻĄCE	7 406 591	7 343 257,20	99,1
		Wydatki jednostek budżetowych w tym na:	7 402 591	7 339 257,20	99,1
		wynagrodzenia i składki od nich naliczane	6 692 456	6 690 685,84	100,0
		wydatki związane z realizacją ich zadań statutowych	710 135	648 571,36	91,3
		Dotacje na zadania bieżące			
		Świadczenia na rzecz osób fizycznych	4 000	4 000,00	100,0
		Wydatki na programy finansowane z UE			
		Obsługa długu			
		Poręczenia i gwarancje			
		WYDATKI MAJĄTKOWE			
	71012	Zadania z zakresu geodezji i kartografii	1 475 205	1 413 677,11	95,8
		WYDATKI BIEŻĄCE	1 475 205	1 413 677,11	95,8
		Wydatki jednostek budżetowych w tym na:	1 475 205	1 413 677,11	95,8
		wynagrodzenia i składki od nich naliczane	1 268 579	1 268 579,00	100,0
		wydatki związane z realizacją ich zadań statutowych	206 626	145 098,11	70,2
		Dotacje na zadania bieżące			
		Świadczenia na rzecz osób fizycznych			
		Wydatki na programy finansowane z UE			
		Obsługa długu			
		Poręczenia i gwarancje			
		WYDATKI MAJĄTKOWE			
	71015	Nadzór budowlany	5 931 386	5 929 580,09	100,0
		WYDATKI BIEŻĄCE	5 931 386	5 929 580,09	100,0
		Wydatki jednostek budżetowych w tym na:	5 927 386	5 925 580,09	100,0
		wynagrodzenia i składki od nich naliczane	5 423 877	5 422 106,84	100,0
		wydatki związane z realizacją ich zadań statutowych	503 509	503 473,25	100,0
		Dotacje na zadania bieżące			
		Świadczenia na rzecz osób fizycznych	4 000	4 000,00	100,0
		Wydatki na programy finansowane z UE			
		Obsługa długu			
		Poręczenia i gwarancje			
		WYDATKI MAJĄTKOWE			
750		Administracja publiczna	21 470 018	21 443 390,17	99,9
		WYDATKI BIEŻĄCE	21 470 018	21 443 390,17	99,9
		Wydatki jednostek budżetowych w tym na:	21 470 018	21 443 390,17	99,9
		wynagrodzenia i składki od nich naliczane	21 363 810	21 363 542,76	100,0
		wydatki związane z realizacją ich zadań statutowych	106 208	79 847,41	75,2
		Dotacje na zadania bieżące			
		Świadczenia na rzecz osób fizycznych			
		Wydatki na programy finansowane z UE			
		Obsługa długu			
		Poręczenia i gwarancje			
		WYDATKI MAJĄTKOWE			
	75011	Urzędy wojewódzkie	19 246 073	19 219 725,66	99,9
		WYDATKI BIEŻĄCE	19 246 073	19 219 725,66	99,9
		Wydatki jednostek budżetowych w tym na:	19 246 073	19 219 725,66	99,9
		wynagrodzenia i składki od nich naliczane	19 206 073	19 206 073,00	100,0
		wydatki związane z realizacją ich zadań statutowych	40 000	13 652,66	34,1
		Dotacje na zadania bieżące			
		Świadczenia na rzecz osób fizycznych			
		Wydatki na programy finansowane z UE			

Sprawozdanie z wykonania budżetu m.st. Warszawy za 2021 r.
CZĘŚĆ TABELARYCZNA

Dział	Rozdział	Wyszczególnienie	Plan	Wykonanie	Wskaźnik % (kol 5/4)
1	2	3	4	5	6
		Obsługa długu			
		Poręczenia i gwarancje			
		WYDATKI MAJĄTKOWE			
	75045	Kwalifikacja wojskowa	330 000	329 729,71	99,9
		WYDATKI BIEŻĄCE	330 000	329 729,71	99,9
		Wydatki jednostek budżetowych w tym na:	330 000	329 729,71	99,9
		wynagrodzenia i składki od nich naliczane	264 357	264 089,76	99,9
		wydatki związane z realizacją ich zadań statutowych	65 643	65 639,95	100,0
		Dotacje na zadania bieżące			
		Świadczenia na rzecz osób fizycznych			
		Wydatki na programy finansowane z UE			
		Obsługa długu			
		Poręczenia i gwarancje			
		WYDATKI MAJĄTKOWE			
	75056	Spis powszechny i inne	1 893 945	1 893 934,80	100,0
		WYDATKI BIEŻĄCE	1 893 945	1 893 934,80	100,0
		Wydatki jednostek budżetowych w tym na:	1 893 945	1 893 934,80	100,0
		wynagrodzenia i składki od nich naliczane	1 893 380	1 893 380,00	100,0
		wydatki związane z realizacją ich zadań statutowych	565	554,80	98,2
		Dotacje na zadania bieżące			
		Świadczenia na rzecz osób fizycznych			
		Wydatki na programy finansowane z UE			
		Obsługa długu			
		Poręczenia i gwarancje			
		WYDATKI MAJĄTKOWE			
751		Urzędy naczelnych organów władzy państwowej, kontroli i ochrony prawa oraz sądownictwa	340 615	340 615,00	100,0
		WYDATKI BIEŻĄCE	340 615	340 615,00	100,0
		Wydatki jednostek budżetowych w tym na:	340 615	340 615,00	100,0
		wynagrodzenia i składki od nich naliczane	340 615	340 615,00	100,0
		wydatki związane z realizacją ich zadań statutowych		0,00	-
		Dotacje na zadania bieżące			
		Świadczenia na rzecz osób fizycznych		0,00	-
		Wydatki na programy finansowane z UE			
		Obsługa długu			
		Poręczenia i gwarancje			
		WYDATKI MAJĄTKOWE			
	75101	Urzędy naczelnych organów władzy państwowej, kontroli i ochrony prawa	340 615	340 615,00	100,0
		WYDATKI BIEŻĄCE	340 615	340 615,00	100,0
		Wydatki jednostek budżetowych w tym na:	340 615	340 615,00	100,0
		wynagrodzenia i składki od nich naliczane	340 615	340 615,00	100,0
		wydatki związane z realizacją ich zadań statutowych			
		Dotacje na zadania bieżące			
		Świadczenia na rzecz osób fizycznych			
		Wydatki na programy finansowane z UE			
		Obsługa długu			
		Poręczenia i gwarancje			
		WYDATKI MAJĄTKOWE			
754		Bezpieczeństwo publiczne i ochrona przeciwpożarowa	114 965 803	114 960 999,31	100,0
		WYDATKI BIEŻĄCE	114 235 803	114 230 999,32	100,0
		Wydatki jednostek budżetowych w tym na:	109 800 484	109 795 681,12	100,0
		wynagrodzenia i składki od nich naliczane	87 101 548	87 099 604,06	100,0
		wydatki związane z realizacją ich zadań statutowych	22 698 936	22 696 077,06	100,0
		Dotacje na zadania bieżące			
		Świadczenia na rzecz osób fizycznych	4 435 319	4 435 318,20	100,0
		Wydatki na programy finansowane z UE			
		Obsługa długu			
		Poręczenia i gwarancje			

Sprawozdanie z wykonania budżetu m.st. Warszawy za 2021 r.
CZĘŚĆ TABELARYCZNA

Dział	Rozdział	Wyszczególnienie	Plan	Wykonanie	Wskaźnik % (kol 5/4)
1	2	3	4	5	6
		WYDATKI MAJĄTKOWE	730 000	729 999,99	100,0
	75411	Komendy powiatowe Państwowej Straży Pożarnej	114 759 803	114 754 999,31	100,0
		WYDATKI BIEŻĄCE	114 029 803	114 024 999,32	100,0
		Wydutki jednostek budżetowych w tym na:	109 594 484	109 589 681,12	100,0
		wynagrodzenia i składki od nich naliczane	87 101 548	87 099 604,06	100,0
		wydatki związane z realizacją ich zadań statutowych	22 492 936	22 490 077,06	100,0
		Dotacje na zadania bieżące			
		Świadczenia na rzecz osób fizycznych	4 435 319	4 435 318,20	100,0
		Wydutki na programy finansowane z UE			
		Obsługa długu			
		Poręczenia i gwarancje			
		WYDATKI MAJĄTKOWE	730 000	729 999,99	100,0
	75478	Usuwanie skutków klęsk żywiołowych	206 000	206 000,00	100,0
		WYDATKI BIEŻĄCE	206 000	206 000,00	100,0
		Wydutki jednostek budżetowych w tym na:	206 000	206 000,00	100,0
		wynagrodzenia i składki od nich naliczane			
		wydatki związane z realizacją ich zadań statutowych	206 000	206 000,00	100,0
		Dotacje na zadania bieżące			
		Świadczenia na rzecz osób fizycznych			
		Wydutki na programy finansowane z UE			
		Obsługa długu			
		Poręczenia i gwarancje			
		WYDATKI MAJĄTKOWE			
755		Wymiar sprawiedliwości	2 310 000	2 298 664,66	99,5
		WYDATKI BIEŻĄCE	2 310 000	2 298 664,66	99,5
		Wydutki jednostek budżetowych w tym na:	1 159 620	1 148 284,66	99,0
		wynagrodzenia i składki od nich naliczane	1 496	1 381,84	92,4
		wydatki związane z realizacją ich zadań statutowych	1 158 124	1 146 902,82	99,0
		Dotacje na zadania bieżące	1 150 380	1 150 380,00	100,0
		Świadczenia na rzecz osób fizycznych			
		Wydutki na programy finansowane z UE			
		Obsługa długu			
		Poręczenia i gwarancje			
		WYDATKI MAJĄTKOWE			
	75515	Nieodpłatna pomoc prawna	2 310 000	2 298 664,66	99,5
		WYDATKI BIEŻĄCE	2 310 000	2 298 664,66	99,5
		Wydutki jednostek budżetowych w tym na:	1 159 620	1 148 284,66	99,0
		wynagrodzenia i składki od nich naliczane	1 496	1 381,84	92,4
		wydatki związane z realizacją ich zadań statutowych	1 158 124	1 146 902,82	99,0
		Dotacje na zadania bieżące	1 150 380	1 150 380,00	100,0
		Świadczenia na rzecz osób fizycznych			
		Wydutki na programy finansowane z UE			
		Obsługa długu			
		Poręczenia i gwarancje			
		WYDATKI MAJĄTKOWE			
801		Oświata i wychowanie	20 200 087	19 602 809,31	97,0
		WYDATKI BIEŻĄCE	20 200 087	19 602 809,31	97,0
		Wydutki jednostek budżetowych w tym na:	17 220 994	16 814 449,51	97,6
		wynagrodzenia i składki od nich naliczane	130 029	127 272,82	97,9
		wydatki związane z realizacją ich zadań statutowych	17 090 965	16 687 176,69	97,6
		Dotacje na zadania bieżące	2 979 093	2 788 359,80	93,6
		Świadczenia na rzecz osób fizycznych			
		Wydutki na programy finansowane z UE			
		Obsługa długu			
		Poręczenia i gwarancje			
		WYDATKI MAJĄTKOWE			
	80153	Zapewnienie uczniom prawa do bezpłatnego dostępu do podręczników, materiałów edukacyjnych lub materiałów ćwiczeniowych	20 200 087	19 602 809,31	97,0

Sprawozdanie z wykonania budżetu m.st. Warszawy za 2021 r.
CZĘŚĆ TABELARYCZNA

Dział	Rozdział	Wyszczególnienie	Plan	Wykonanie	Wskaźnik % (kol 5/4)
1	2	3	4	5	6
		WYDATKI BIEŻĄCE	20 200 087	19 602 809,31	97,0
		Wydatki jednostek budżetowych w tym na:	17 220 994	16 814 449,51	97,6
		wynagrodzenia i składki od nich naliczane	130 029	127 272,82	97,9
		wydatki związane z realizacją ich zadań statutowych	17 090 965	16 687 176,69	97,6
		Dotacje na zadania bieżące	2 979 093	2 788 359,80	93,6
		Świadczenia na rzecz osób fizycznych			
		Wydatki na programy finansowane z UE			
		Obsługa długu			
		Poręczenia i gwarancje			
		WYDATKI MAJĄTKOWE			
851		Ochrona zdrowia	24 260 586	23 821 732,93	98,2
		WYDATKI BIEŻĄCE	24 177 122	23 738 268,93	98,2
		Wydatki jednostek budżetowych w tym na:	24 177 122	23 738 268,93	98,2
		wynagrodzenia i składki od nich naliczane	343 408	330 452,42	96,2
		wydatki związane z realizacją ich zadań statutowych	23 833 714	23 407 816,51	98,2
		Dotacje na zadania bieżące			
		Świadczenia na rzecz osób fizycznych			
		Wydatki na programy finansowane z UE			
		Obsługa długu			
		Poręczenia i gwarancje			
		WYDATKI MAJĄTKOWE	83 464	83 464,00	100,0
	85141	Ratownictwo medyczne	83 464	83 464,00	100,0
		WYDATKI BIEŻĄCE			
		Wydatki jednostek budżetowych w tym na:			
		wynagrodzenia i składki od nich naliczane			
		wydatki związane z realizacją ich zadań statutowych			
		Dotacje na zadania bieżące			
		Świadczenia na rzecz osób fizycznych			
		Wydatki na programy finansowane z UE			
		Obsługa długu			
		Poręczenia i gwarancje			
		WYDATKI MAJĄTKOWE	83 464	83 464,00	100,0
	85156	Składki na ubezpieczenie zdrowotne oraz świadczenia dla osób nieobjętych obowiązkiem ubezpieczenia zdrowotnego	23 775 537	23 352 049,50	98,2
		WYDATKI BIEŻĄCE	23 775 537	23 352 049,50	98,2
		Wydatki jednostek budżetowych w tym na:	23 775 537	23 352 049,50	98,2
		wynagrodzenia i składki od nich naliczane			
		wydatki związane z realizacją ich zadań statutowych	23 775 537	23 352 049,50	98,2
		Dotacje na zadania bieżące			
		Świadczenia na rzecz osób fizycznych			
		Wydatki na programy finansowane z UE			
		Obsługa długu			
		Poręczenia i gwarancje			
		WYDATKI MAJĄTKOWE			
	85195	Pozostała działalność	401 585	386 219,43	96,2
		WYDATKI BIEŻĄCE	401 585	386 219,43	96,2
		Wydatki jednostek budżetowych w tym na:	401 585	386 219,43	96,2
		wynagrodzenia i składki od nich naliczane	343 408	330 452,42	96,2
		wydatki związane z realizacją ich zadań statutowych	58 177	55 767,01	95,9
		Dotacje na zadania bieżące			
		Świadczenia na rzecz osób fizycznych			
		Wydatki na programy finansowane z UE			
		Obsługa długu			
		Poręczenia i gwarancje			
		WYDATKI MAJĄTKOWE			
852		Pomoc społeczna	21 513 813	21 304 469,44	99,0
		WYDATKI BIEŻĄCE	21 513 813	21 304 469,44	99,0
		Wydatki jednostek budżetowych w tym na:	11 094 218	11 037 840,00	99,5
		wynagrodzenia i składki od nich naliczane	7 126 696	7 107 233,60	99,7

Sprawozdanie z wykonania budżetu m.st. Warszawy za 2021 r.
CZĘŚĆ TABELARYCZNA

Dział	Rozdział	Wyszczególnienie	Plan	Wykonanie	Wskaźnik % (kol 5/4)
1	2	3	4	5	6
		wydatki związane z realizacją ich zadań statutowych	3 967 522	3 930 606,40	99,1
		Dotacje na zadania bieżące	6 854 741	6 851 591,00	100,0
		Świadczenia na rzecz osób fizycznych	3 564 854	3 415 038,44	95,8
		Wydatki na programy finansowane z UE			
		Obsługa długu			
		Poręczenia i gwarancje			
		WYDATKI MAJĄTKOWE			
	85203	Ośrodki wsparcia	14 919 342	14 882 992,49	99,8
		WYDATKI BIEŻĄCE	14 919 342	14 882 992,49	99,8
		Wydatki jednostek budżetowych w tym na:	8 505 993	8 472 801,01	99,6
		wynagrodzenia i składki od nich naliczane	7 114 680	7 095 443,86	99,7
		wydatki związane z realizacją ich zadań statutowych	1 391 313	1 377 357,15	99,0
		Dotacje na zadania bieżące	6 407 891	6 404 741,00	100,0
		Świadczenia na rzecz osób fizycznych	5 458	5 450,48	99,9
		Wydatki na programy finansowane z UE			
		Obsługa długu			
		Poręczenia i gwarancje			
		WYDATKI MAJĄTKOWE			
	85205	Zadania w zakresie przeciwdziałania przemocy w rodzinie	446 850	446 850,00	100,0
		WYDATKI BIEŻĄCE	446 850	446 850,00	100,0
		Wydatki jednostek budżetowych w tym na:			
		wynagrodzenia i składki od nich naliczane			
		wydatki związane z realizacją ich zadań statutowych			
		Dotacje na zadania bieżące	446 850	446 850,00	100,0
		Świadczenia na rzecz osób fizycznych			
		Wydatki na programy finansowane z UE			
		Obsługa długu			
		Poręczenia i gwarancje			
		WYDATKI MAJĄTKOWE			
	85213	Składki na ubezpieczenie zdrowotne opłacane za osoby pobierające niektóre świadczenia z pomocy społecznej oraz za osobyuczestniczące w zajęciach w centrum integracji społecznej	15 210	13 583,70	89,3
		WYDATKI BIEŻĄCE	15 210	13 583,70	89,3
		Wydatki jednostek budżetowych w tym na:	15 210	13 583,70	89,3
		wynagrodzenia i składki od nich naliczane			
		wydatki związane z realizacją ich zadań statutowych	15 210	13 583,70	89,3
		Dotacje na zadania bieżące			
		Świadczenia na rzecz osób fizycznych			
		Wydatki na programy finansowane z UE			
		Obsługa długu			
		Poręczenia i gwarancje			
		WYDATKI MAJĄTKOWE			
	85215	Dodatki mieszkaniowe	612 814	603 051,19	98,4
		WYDATKI BIEŻĄCE	612 814	603 051,19	98,4
		Wydatki jednostek budżetowych w tym na:	12 016	11 789,74	98,1
		wynagrodzenia i składki od nich naliczane	12 016	11 789,74	98,1
		wydatki związane z realizacją ich zadań statutowych			
		Dotacje na zadania bieżące			
		Świadczenia na rzecz osób fizycznych	600 798	591 261,45	98,4
		Wydatki na programy finansowane z UE			
		Obsługa długu			
		Poręczenia i gwarancje			
		WYDATKI MAJĄTKOWE			
	85219	Ośrodki pomocy społecznej	172 761	172 325,25	99,7
		WYDATKI BIEŻĄCE	172 761	172 325,25	99,7
		Wydatki jednostek budżetowych w tym na:	2 556	2 545,13	99,6
		wynagrodzenia i składki od nich naliczane			
		wydatki związane z realizacją ich zadań statutowych	2 556	2 545,13	99,6

Sprawozdanie z wykonania budżetu m.st. Warszawy za 2021 r.
CZĘŚĆ TABELARYCZNA

Dział	Rozdział	Wyszczególnienie	Plan	Wykonanie	Wskaźnik % (kol 5/4)
1	2	3	4	5	6
		Dotacje na zadania bieżące			
		Świadczenia na rzecz osób fizycznych	170 205	169 780,12	99,8
		Wydatki na programy finansowane z UE			
		Obsługa długu			
		Poręczenia i gwarancje			
		WYDATKI MAJĄTKOWE			
	85228	Usługi opiekuńcze i specjalistyczne usługi opiekuńcze	2 558 443	2 537 120,42	99,2
		WYDATKI BIEŻĄCE	2 558 443	2 537 120,42	99,2
		Wydatki jednostek budżetowych w tym na:	2 558 443	2 537 120,42	99,2
		wynagrodzenia i składki od nich naliczane			
		wydatki związane z realizacją ich zadań statutowych	2 558 443	2 537 120,42	99,2
		Dotacje na zadania bieżące			
		Świadczenia na rzecz osób fizycznych			
		Wydatki na programy finansowane z UE			
		Obsługa długu			
		Poręczenia i gwarancje			
		WYDATKI MAJĄTKOWE			
	85231	Pomoc dla cudzoziemców	2 788 393	2 648 546,39	95,0
		WYDATKI BIEŻĄCE	2 788 393	2 648 546,39	95,0
		Wydatki jednostek budżetowych w tym na:			
		wynagrodzenia i składki od nich naliczane			
		wydatki związane z realizacją ich zadań statutowych			
		Dotacje na zadania bieżące			
		Świadczenia na rzecz osób fizycznych	2 788 393	2 648 546,39	95,0
		Wydatki na programy finansowane z UE			
		Obsługa długu			
		Poręczenia i gwarancje			
		WYDATKI MAJĄTKOWE			
853		Pozostałe zadania w zakresie polityki społecznej	11 129 167	10 909 307,64	98,0
		WYDATKI BIEŻĄCE	11 129 167	10 909 307,64	98,0
		Wydatki jednostek budżetowych w tym na:	2 169 764	2 149 497,48	99,1
		wynagrodzenia i składki od nich naliczane	1 209 559	1 209 558,96	100,0
		wydatki związane z realizacją ich zadań statutowych	960 205	939 938,52	97,9
		Dotacje na zadania bieżące			
		Świadczenia na rzecz osób fizycznych	8 959 403	8 759 810,16	97,8
		Wydatki na programy finansowane z UE			
		Obsługa długu			
		Poręczenia i gwarancje			
		WYDATKI MAJĄTKOWE			
	85321	Zespoły do spraw orzekania o niepełnosprawności	2 045 645	2 045 644,96	100,0
		WYDATKI BIEŻĄCE	2 045 645	2 045 644,96	100,0
		Wydatki jednostek budżetowych w tym na:	2 045 645	2 045 644,96	100,0
		wynagrodzenia i składki od nich naliczane	1 209 559	1 209 558,96	100,0
		wydatki związane z realizacją ich zadań statutowych	836 086	836 086,00	100,0
		Dotacje na zadania bieżące			
		Świadczenia na rzecz osób fizycznych			
		Wydatki na programy finansowane z UE			
		Obsługa długu			
		Poręczenia i gwarancje			
		WYDATKI MAJĄTKOWE			
	85334	Pomoc dla repatriantów	839 394	781 806,39	93,1
		WYDATKI BIEŻĄCE	839 394	781 806,39	93,1
		Wydatki jednostek budżetowych w tym na:	124 119	103 852,52	83,7
		wynagrodzenia i składki od nich naliczane			
		wydatki związane z realizacją ich zadań statutowych	124 119	103 852,52	83,7
		Dotacje na zadania bieżące			
		Świadczenia na rzecz osób fizycznych	715 275	677 953,87	94,8
		Wydatki na programy finansowane z UE			

Sprawozdanie z wykonania budżetu m.st. Warszawy za 2021 r.
CZĘŚĆ TABELARYCZNA

Dział	Rozdział	Wyszczególnienie	Plan	Wykonanie	Wskaźnik % (kol 5/4)
1	2	3	4	5	6
		Obsługa długu			
		Poręczenia i gwarancje			
		WYDATKI MAJĄTKOWE			
	85395	Pozostała działalność	8 244 128	8 081 856,29	98,0
		WYDATKI BIEŻĄCE	8 244 128	8 081 856,29	98,0
		Wydatki jednostek budżetowych w tym na:			
		wynagrodzenia i składki od nich naliczane			
		wydatki związane z realizacją ich zadań statutowych			
		Dotacje na zadania bieżące			
		Świadczenia na rzecz osób fizycznych	8 244 128	8 081 856,29	98,0
		Wydatki na programy finansowane z UE			
		Obsługa długu			
		Poręczenia i gwarancje			
		WYDATKI MAJĄTKOWE			
855		Rodzina	2 287 519 213	2 286 044 157,31	99,9
		WYDATKI BIEŻĄCE	2 287 519 213	2 286 044 157,31	99,9
		Wydatki jednostek budżetowych w tym na:	45 498 771	44 712 577,49	98,3
		wynagrodzenia i składki od nich naliczane	40 300 479	39 572 227,46	98,2
		wydatki związane z realizacją ich zadań statutowych	5 198 292	5 140 350,03	98,9
		Dotacje na zadania bieżące			
		Świadczenia na rzecz osób fizycznych	2 242 020 442	2 241 331 579,82	100,0
		Wydatki na programy finansowane z UE			
		Obsługa długu			
		Poręczenia i gwarancje			
		WYDATKI MAJĄTKOWE			
	85501	Świadczenie wychowawcze	2 016 634 653	2 016 402 665,43	100,0
		WYDATKI BIEŻĄCE	2 016 634 653	2 016 402 665,43	100,0
		Wydatki jednostek budżetowych w tym na:	16 722 214	16 592 799,51	99,2
		wynagrodzenia i składki od nich naliczane	15 191 092	15 086 323,19	99,3
		wydatki związane z realizacją ich zadań statutowych	1 531 122	1 506 476,32	98,4
		Dotacje na zadania bieżące			
		Świadczenia na rzecz osób fizycznych	1 999 912 439	1 999 809 865,92	100,0
		Wydatki na programy finansowane z UE			
		Obsługa długu			
		Poręczenia i gwarancje			
		WYDATKI MAJĄTKOWE			
	85502	Świadczenia rodzinne, świadczenia z funduszu alimentacyjnego oraz składki na ubezpieczenie emerytalne i rentowe z ubezpieczenia społecznego	255 265 015	254 247 425,44	99,6
		WYDATKI BIEŻĄCE	255 265 015	254 247 425,44	99,6
		Wydatki jednostek budżetowych w tym na:	24 127 212	23 667 617,68	98,1
		wynagrodzenia i składki od nich naliczane	24 123 757	23 664 475,03	98,1
		wydatki związane z realizacją ich zadań statutowych	3 455	3 142,65	91,0
		Dotacje na zadania bieżące			
		Świadczenia na rzecz osób fizycznych	231 137 803	230 579 807,76	99,8
		Wydatki na programy finansowane z UE			
		Obsługa długu			
		Poręczenia i gwarancje			
		WYDATKI MAJĄTKOWE			
	85503	Karta Dużej Rodziny	51 303	50 717,90	98,9
		WYDATKI BIEŻĄCE	51 303	50 717,90	98,9
		Wydatki jednostek budżetowych w tym na:	51 303	50 717,90	98,9
		wynagrodzenia i składki od nich naliczane	51 303	50 717,90	98,9
		wydatki związane z realizacją ich zadań statutowych			
		Dotacje na zadania bieżące			
		Świadczenia na rzecz osób fizycznych			
		Wydatki na programy finansowane z UE			
		Obsługa długu			
		Poręczenia i gwarancje			
		WYDATKI MAJĄTKOWE			

Sprawozdanie z wykonania budżetu m.st. Warszawy za 2021 r.
CZĘŚĆ TABELARYCZNA

Dział	Rozdział	Wyszczególnienie	Plan	Wykonanie	Wskaźnik % (kol 5/4)
1	2	3	4	5	6
	85504	Wspieranie rodziny	693 265	520 951,29	75,1
		WYDATKI BIEŻĄCE	693 265	520 951,29	75,1
		Wydatki jednostek budżetowych w tym na:	458 516	294 901,29	64,3
		wynagrodzenia i składki od nich naliczane	458 476	294 861,29	64,3
		wydatki związane z realizacją ich zadań statutowych	40	40,00	100,0
		Dotacje na zadania bieżące			
		Świadczenia na rzecz osób fizycznych	234 749	226 050,00	96,3
		Wydatki na programy finansowane z UE			
		Obsługa długu			
		Poręczenia i gwarancje			
		WYDATKI MAJĄTKOWE			
	85508	Rodziny zastępcze	7 075 661	7 064 236,34	99,8
		WYDATKI BIEŻĄCE	7 075 661	7 064 236,34	99,8
		Wydatki jednostek budżetowych w tym na:	68 605	68 604,45	100,0
		wynagrodzenia i składki od nich naliczane	68 605	68 604,45	100,0
		wydatki związane z realizacją ich zadań statutowych			
		Dotacje na zadania bieżące			
		Świadczenia na rzecz osób fizycznych	7 007 056	6 995 631,89	99,8
		Wydatki na programy finansowane z UE			
		Obsługa długu			
		Poręczenia i gwarancje			
		WYDATKI MAJĄTKOWE			
	85510	Działalność placówek opiekuńczo-wychowawczych	4 599 027	4 583 325,23	99,7
		WYDATKI BIEŻĄCE	4 599 027	4 583 325,23	99,7
		Wydatki jednostek budżetowych w tym na:	870 632	863 100,98	99,1
		wynagrodzenia i składki od nich naliczane	407 246	407 245,60	100,0
		wydatki związane z realizacją ich zadań statutowych	463 386	455 855,38	98,4
		Dotacje na zadania bieżące			
		Świadczenia na rzecz osób fizycznych	3 728 395	3 720 224,25	99,8
		Wydatki na programy finansowane z UE			
		Obsługa długu			
		Poręczenia i gwarancje			
		WYDATKI MAJĄTKOWE			
	85513	Składki na ubezpieczenie zdrowotne opłacane za osoby pobierające niektóre świadczenia rodzinne oraz za osoby pobierające zasiłki dla opiekunów	3 200 289	3 174 835,68	99,2
		WYDATKI BIEŻĄCE	3 200 289	3 174 835,68	99,2
		Wydatki jednostek budżetowych w tym na:	3 200 289	3 174 835,68	99,2
		wynagrodzenia i składki od nich naliczane			
		wydatki związane z realizacją ich zadań statutowych	3 200 289	3 174 835,68	99,2
		Dotacje na zadania bieżące			
		Świadczenia na rzecz osób fizycznych			
		Wydatki na programy finansowane z UE			
		Obsługa długu			
		Poręczenia i gwarancje			
		WYDATKI MAJĄTKOWE			

TABELA NR 6
WYDATKI ZWIĄZANE Z REALIZACJĄ ZADAŃ Z ZAKRESU ADMINISTRACJI
RZĄDOWEJ ORAZ INNYCH ZADAŃ ZLECONYCH USTAWAMI MIASTU
STOŁECZNEMU WARSZAWIE

B. WYDATKI – MIASTO

[zł]

Dział	Rozdział	Wyszczególnienie	Plan	Wykonanie	Wskaźnik % (kol 5/4)
1	2	3	4	5	6
		OGÓLEM	25 124 988	25 049 807,15	99,7
		WYDATKI BIEŻĄCE	25 124 988	25 049 807,15	99,7
		Wydatki jednostek budżetowych w tym na:	24 644 298	24 569 117,15	99,7
		wynagrodzenia i składki od nich naliczane	21 516 032	21 515 136,02	100,0
		wydatki związane z realizacją ich zadań statutowych	3 128 266	3 053 981,13	97,6
		Dotacje na zadania bieżące	480 690	480 690,00	100,0
		Świadczenia na rzecz osób fizycznych			
		Wydatki na programy finansowane z UE			
		Obsługa długu			
		Poręczenia i gwarancje			
		WYDATKI MAJĄTKOWE			
750		Administracja publiczna	20 977 931	20 951 573,46	99,9
		WYDATKI BIEŻĄCE	20 977 931	20 951 573,46	99,9
		Wydatki jednostek budżetowych w tym na:	20 977 931	20 951 573,46	99,9
		wynagrodzenia i składki od nich naliczane	20 937 366	20 937 366,00	100,0
		wydatki związane z realizacją ich zadań statutowych	40 565	14 207,46	35,0
		Dotacje na zadania bieżące			
		Świadczenia na rzecz osób fizycznych			
		Wydatki na programy finansowane z UE			
		Obsługa długu			
		Poręczenia i gwarancje			
		WYDATKI MAJĄTKOWE			
	75011	Urzędy wojewódzkie	19 083 986	19 057 638,66	99,9
		WYDATKI BIEŻĄCE	19 083 986	19 057 638,66	99,9
		Wydatki jednostek budżetowych w tym na:	19 083 986	19 057 638,66	99,9
		wynagrodzenia i składki od nich naliczane	19 043 986	19 043 986,00	100,0
		wydatki związane z realizacją ich zadań statutowych	40 000	13 652,66	34,1
		Dotacje na zadania bieżące			
		Świadczenia na rzecz osób fizycznych			
		Wydatki na programy finansowane z UE			
		Obsługa długu			
		Poręczenia i gwarancje			
		WYDATKI MAJĄTKOWE			
	75056	Spis powszechny i inne	1 893 945	1 893 934,80	100,0
		WYDATKI BIEŻĄCE	1 893 945	1 893 934,80	100,0
		Wydatki jednostek budżetowych w tym na:	1 893 945	1 893 934,80	100,0
		wynagrodzenia i składki od nich naliczane	1 893 380	1 893 380,00	100,0
		wydatki związane z realizacją ich zadań statutowych	565	554,80	98,2
		Dotacje na zadania bieżące			
		Świadczenia na rzecz osób fizycznych			
		Wydatki na programy finansowane z UE			
		Obsługa długu			
		Poręczenia i gwarancje			
		WYDATKI MAJĄTKOWE			
751		Urzędy naczelnych organów władzy państwowej, kontroli i ochrony prawa oraz sądownictwa	340 615	340 615,00	100,0
		WYDATKI BIEŻĄCE	340 615	340 615,00	100,0

Sprawozdanie z wykonania budżetu m.st. Warszawy za 2021 r.
CZĘŚĆ TABELARYCZNA

Dział	Rozdział	Wyszczególnienie	Plan	Wykonanie	Wskaźnik % (kol 5/4)
1	2	3	4	5	6
		Wydatki jednostek budżetowych w tym na:	340 615	340 615,00	100,0
		wynagrodzenia i składki od nich naliczane	340 615	340 615,00	100,0
		wydatki związane z realizacją ich zadań statutowych			
		Dotacje na zadania bieżące			
		Świadczenia na rzecz osób fizycznych			
		Wydatki na programy finansowane z UE			
		Obsługa długu			
		Poręczenia i gwarancje			
		WYDATKI MAJĄTKOWE			
	75101	Urzędy naczelnych organów władzy państwowej, kontroli i ochrony prawa	340 615	340 615,00	100,0
		WYDATKI BIEŻĄCE	340 615	340 615,00	100,0
		Wydatki jednostek budżetowych w tym na:	340 615	340 615,00	100,0
		wynagrodzenia i składki od nich naliczane	340 615	340 615,00	100,0
		wydatki związane z realizacją ich zadań statutowych			
		Dotacje na zadania bieżące			
		Świadczenia na rzecz osób fizycznych			
		Wydatki na programy finansowane z UE			
		Obsługa długu			
		Poręczenia i gwarancje			
		WYDATKI MAJĄTKOWE			
801		Oświata i wychowanie	101 434	97 719,37	96,3
		WYDATKI BIEŻĄCE	101 434	97 719,37	96,3
		Wydatki jednostek budżetowych w tym na:	101 434	97 719,37	96,3
		wynagrodzenia i składki od nich naliczane	34 646	33 759,37	97,4
		wydatki związane z realizacją ich zadań statutowych	66 788	63 960,00	95,8
		Dotacje na zadania bieżące			
		Świadczenia na rzecz osób fizycznych			
		Wydatki na programy finansowane z UE			
		Obsługa długu			
		Poręczenia i gwarancje			
		WYDATKI MAJĄTKOWE			
	80153	Zapewnienie uczniom prawa do bezpłatnego dostępu do podręczników, materiałów edukacyjnych lub materiałów ćwiczeniowych	101 434	97 719,37	96,3
		WYDATKI BIEŻĄCE	101 434	97 719,37	96,3
		Wydatki jednostek budżetowych w tym na:	101 434	97 719,37	96,3
		wynagrodzenia i składki od nich naliczane	34 646	33 759,37	97,4
		wydatki związane z realizacją ich zadań statutowych	66 788	63 960,00	95,8
		Dotacje na zadania bieżące			
		Świadczenia na rzecz osób fizycznych			
		Wydatki na programy finansowane z UE			
		Obsługa długu			
		Poręczenia i gwarancje			
		WYDATKI MAJĄTKOWE			
851		Ochrona zdrowia	87 154	83 644,20	96,0
		WYDATKI BIEŻĄCE	87 154	83 644,20	96,0
		Wydatki jednostek budżetowych w tym na:	87 154	83 644,20	96,0
		wynagrodzenia i składki od nich naliczane			
		wydatki związane z realizacją ich zadań statutowych	87 154	83 644,20	96,0
		Dotacje na zadania bieżące			
		Świadczenia na rzecz osób fizycznych			
		Wydatki na programy finansowane z UE			
		Obsługa długu			
		Poręczenia i gwarancje			
		WYDATKI MAJĄTKOWE			
	85156	Składki na ubezpieczenie zdrowotne oraz świadczenia dla osób nieobjętych obowiązkiem ubezpieczenia zdrowotnego	87 154	83 644,20	96,0
		WYDATKI BIEŻĄCE	87 154	83 644,20	96,0
		Wydatki jednostek budżetowych w tym na:	87 154	83 644,20	96,0

Sprawozdanie z wykonania budżetu m.st. Warszawy za 2021 r.
CZĘŚĆ TABELARYCZNA

Dział	Rozdział	Wyszczególnienie	Plan	Wykonanie	Wskaźnik % (kol 5/4)
1	2	3	4	5	6
		wynagrodzenia i składki od nich naliczane			
		wydatki związane z realizacją ich zadań statutowych	87 154	83 644,20	96,0
		Dotacje na zadania bieżące			
		Świadczenia na rzecz osób fizycznych			
		Wydatki na programy finansowane z UE			
		Obsługa długu			
		Poręczenia i gwarancje			
		WYDATKI MAJĄTKOWE			
852		Pomoc społeczna	3 039 133	3 017 810,42	99,3
		WYDATKI BIEŻĄCE	3 039 133	3 017 810,42	99,3
		Wydatki jednostek budżetowych w tym na:	2 558 443	2 537 120,42	99,2
		wynagrodzenia i składki od nich naliczane			
		wydatki związane z realizacją ich zadań statutowych	2 558 443	2 537 120,42	99,2
		Dotacje na zadania bieżące	480 690	480 690,00	100,0
		Świadczenia na rzecz osób fizycznych			
		Wydatki na programy finansowane z UE			
		Obsługa długu			
		Poręczenia i gwarancje			
		WYDATKI MAJĄTKOWE			
	85203	Ośrodki wsparcia	480 690	480 690,00	100,0
		WYDATKI BIEŻĄCE	480 690	480 690,00	100,0
		Wydatki jednostek budżetowych w tym na:			
		wynagrodzenia i składki od nich naliczane			
		wydatki związane z realizacją ich zadań statutowych			
		Dotacje na zadania bieżące	480 690	480 690,00	100,0
		Świadczenia na rzecz osób fizycznych			
		Wydatki na programy finansowane z UE			
		Obsługa długu			
		Poręczenia i gwarancje			
		WYDATKI MAJĄTKOWE			
	85228	Usługi opiekuńcze i specjalistyczne usługi opiekuńcze	2 558 443	2 537 120,42	99,2
		WYDATKI BIEŻĄCE	2 558 443	2 537 120,42	99,2
		Wydatki jednostek budżetowych w tym na:	2 558 443	2 537 120,42	99,2
		wynagrodzenia i składki od nich naliczane			
		wydatki związane z realizacją ich zadań statutowych	2 558 443	2 537 120,42	99,2
		Dotacje na zadania bieżące			
		Świadczenia na rzecz osób fizycznych			
		Wydatki na programy finansowane z UE			
		Obsługa długu			
		Poręczenia i gwarancje			
		WYDATKI MAJĄTKOWE			
853		Pozostałe zadania w zakresie polityki społecznej	46 275	26 008,96	56,2
		WYDATKI BIEŻĄCE	46 275	26 008,96	56,2
		Wydatki jednostek budżetowych w tym na:	46 275	26 008,96	56,2
		wynagrodzenia i składki od nich naliczane			
		wydatki związane z realizacją ich zadań statutowych	46 275	26 008,96	56,2
		Dotacje na zadania bieżące			
		Świadczenia na rzecz osób fizycznych			
		Wydatki na programy finansowane z UE			
		Obsługa długu			
		Poręczenia i gwarancje			
		WYDATKI MAJĄTKOWE			
	85334	Pomoc dla repatriantów	46 275	26 008,96	56,2
		WYDATKI BIEŻĄCE	46 275	26 008,96	56,2
		Wydatki jednostek budżetowych w tym na:	46 275	26 008,96	56,2
		wynagrodzenia i składki od nich naliczane			
		wydatki związane z realizacją ich zadań statutowych	46 275	26 008,96	56,2
		Dotacje na zadania bieżące			

Sprawozdanie z wykonania budżetu m.st. Warszawy za 2021 r.
CZĘŚĆ TABELARYCZNA

Dział	Rozdział	Wyszczególnienie	Plan	Wykonanie	Wskaźnik % (kol 5/4)
1	2	3	4	5	6
		Świadczenia na rzecz osób fizycznych			
		Wydatki na programy finansowane z UE			
		Obsługa długu			
		Poręczenia i gwarancje			
		WYDATKI MAJĄTKOWE			
855		Rodzina	532 446	532 435,74	100,0
		WYDATKI BIEŻĄCE	532 446	532 435,74	100,0
		Wydatki jednostek budżetowych w tym na:	532 446	532 435,74	100,0
		wynagrodzenia i składki od nich naliczane	203 405	203 395,65	100,0
		wydatki związane z realizacją ich zadań statutowych	329 041	329 040,09	100,0
		Dotacje na zadania bieżące			
		Świadczenia na rzecz osób fizycznych			
		Wydatki na programy finansowane z UE			
		Obsługa długu			
		Poręczenia i gwarancje			
		WYDATKI MAJĄTKOWE			
	85501	Świadczenie wychowawcze	532 446	532 435,74	100,0
		WYDATKI BIEŻĄCE	532 446	532 435,74	100,0
		Wydatki jednostek budżetowych w tym na:	532 446	532 435,74	100,0
		wynagrodzenia i składki od nich naliczane	203 405	203 395,65	100,0
		wydatki związane z realizacją ich zadań statutowych	329 041	329 040,09	100,0
		Dotacje na zadania bieżące			
		Świadczenia na rzecz osób fizycznych			
		Wydatki na programy finansowane z UE			
		Obsługa długu			
		Poręczenia i gwarancje			
		WYDATKI MAJĄTKOWE			

TABELA NR 6
WYDATKI ZWIĄZANE Z REALIZACJĄ ZADAŃ Z ZAKRESU ADMINISTRACJI
RZĄDOWEJ ORAZ INNYCH ZADAŃ ZLECONYCH USTAWAMI MIASTU
STOŁECZNEMU WARSZAWIE

C. WYDATKI – POWIAT

[zł]

Dział	Rozdział	Wyszczególnienie	Plan	Wykonanie	Wskaźnik % (kol 5/4)
1	2	3	4	5	6
		OGÓLEM	197 226 710	196 063 390,44	99,4
		WYDATKI BIEŻĄCE	196 413 246	195 249 926,45	99,4
		Wydatki jednostek budżetowych w tym na:	167 988 915	167 192 714,67	99,5
		wynagrodzenia i składki od nich naliczane	97 744 980	97 740 972,39	100,0
		wydatki związane z realizacją ich zadań statutowych	70 243 935	69 451 742,28	98,9
		Dotacje na zadania bieżące	1 700 406	1 692 123,28	99,5
		Świadczenia na rzecz osób fizycznych	26 723 925	26 365 088,50	98,7
		Wydatki na programy finansowane z UE			
		Obsługa długu			
		Poręczenia i gwarancje			
		WYDATKI MAJĄTKOWE	813 464	813 463,99	100,0
700		Gospodarka mieszkaniowa	21 831 329	21 624 458,82	99,1
		WYDATKI BIEŻĄCE	21 831 329	21 624 458,82	99,1
		Wydatki jednostek budżetowych w tym na:	21 831 329	21 624 458,82	99,1
		wynagrodzenia i składki od nich naliczane	1 833 844	1 833 844,00	100,0
		wydatki związane z realizacją ich zadań statutowych	19 997 485	19 790 614,82	99,0
		Dotacje na zadania bieżące			
		Świadczenia na rzecz osób fizycznych			
		Wydatki na programy finansowane z UE			
		Obsługa długu			
		Poręczenia i gwarancje			
		WYDATKI MAJĄTKOWE			
	70005	Gospodarka gruntami i nieruchomościami	21 831 329	21 624 458,82	99,1
		WYDATKI BIEŻĄCE	21 831 329	21 624 458,82	99,1
		Wydatki jednostek budżetowych w tym na:	21 831 329	21 624 458,82	99,1
		wynagrodzenia i składki od nich naliczane	1 833 844	1 833 844,00	100,0
		wydatki związane z realizacją ich zadań statutowych	19 997 485	19 790 614,82	99,0
		Dotacje na zadania bieżące			
		Świadczenia na rzecz osób fizycznych			
		Wydatki na programy finansowane z UE			
		Obsługa długu			
		Poręczenia i gwarancje			
		WYDATKI MAJĄTKOWE			
710		Działalność usługowa	7 406 591	7 343 257,20	99,1
		WYDATKI BIEŻĄCE	7 406 591	7 343 257,20	99,1
		Wydatki jednostek budżetowych w tym na:	7 402 591	7 339 257,20	99,1
		wynagrodzenia i składki od nich naliczane	6 692 456	6 690 685,84	100,0
		wydatki związane z realizacją ich zadań statutowych	710 135	648 571,36	91,3
		Dotacje na zadania bieżące			
		Świadczenia na rzecz osób fizycznych	4 000	4 000,00	100,0
		Wydatki na programy finansowane z UE			
		Obsługa długu			
		Poręczenia i gwarancje			
		WYDATKI MAJĄTKOWE			
	71012	Zadania z zakresu geodezji i kartografii	1 475 205	1 413 677,11	95,8
		WYDATKI BIEŻĄCE	1 475 205	1 413 677,11	95,8
		Wydatki jednostek budżetowych w tym na:	1 475 205	1 413 677,11	95,8

Sprawozdanie z wykonania budżetu m.st. Warszawy za 2021 r.
CZĘŚĆ TABELARYCZNA

Dział	Rozdział	Wyszczególnienie	Plan	Wykonanie	Wskaźnik % (kol 5/4)
1	2	3	4	5	6
		wynagrodzenia i składki od nich naliczane	1 268 579	1 268 579,00	100,0
		wydatki związane z realizacją ich zadań statutowych	206 626	145 098,11	70,2
		Dotacje na zadania bieżące			
		Świadczenia na rzecz osób fizycznych			
		Wydatki na programy finansowane z UE			
		Obsługa długu			
		Poręczenia i gwarancje			
		WYDATKI MAJĄTKOWE			
	71015	Nadzór budowlany	5 931 386	5 929 580,09	100,0
		WYDATKI BIEŻĄCE	5 931 386	5 929 580,09	100,0
		Wydatki jednostek budżetowych w tym na:	5 927 386	5 925 580,09	100,0
		wynagrodzenia i składki od nich naliczane	5 423 877	5 422 106,84	100,0
		wydatki związane z realizacją ich zadań statutowych	503 509	503 473,25	100,0
		Dotacje na zadania bieżące			
		Świadczenia na rzecz osób fizycznych	4 000	4 000,00	100,0
		Wydatki na programy finansowane z UE			
		Obsługa długu			
		Poręczenia i gwarancje			
		WYDATKI MAJĄTKOWE			
750		Administracja publiczna	487 137	486 868,83	99,9
		WYDATKI BIEŻĄCE	487 137	486 868,83	99,9
		Wydatki jednostek budżetowych w tym na:	487 137	486 868,83	99,9
		wynagrodzenia i składki od nich naliczane	426 444	426 176,76	99,9
		wydatki związane z realizacją ich zadań statutowych	60 693	60 692,07	100,0
		Dotacje na zadania bieżące			
		Świadczenia na rzecz osób fizycznych			
		Wydatki na programy finansowane z UE			
		Obsługa długu			
		Poręczenia i gwarancje			
		WYDATKI MAJĄTKOWE			
	75011	Urzędy wojewódzkie	162 087	162 087,00	100,0
		WYDATKI BIEŻĄCE	162 087	162 087,00	100,0
		Wydatki jednostek budżetowych w tym na:	162 087	162 087,00	100,0
		wynagrodzenia i składki od nich naliczane	162 087	162 087,00	100,0
		wydatki związane z realizacją ich zadań statutowych			
		Dotacje na zadania bieżące			
		Świadczenia na rzecz osób fizycznych			
		Wydatki na programy finansowane z UE			
		Obsługa długu			
		Poręczenia i gwarancje			
		WYDATKI MAJĄTKOWE			
	75045	Kwalifikacja wojskowa	325 050	324 781,83	99,9
		WYDATKI BIEŻĄCE	325 050	324 781,83	99,9
		Wydatki jednostek budżetowych w tym na:	325 050	324 781,83	99,9
		wynagrodzenia i składki od nich naliczane	264 357	264 089,76	99,9
		wydatki związane z realizacją ich zadań statutowych	60 693	60 692,07	100,0
		Dotacje na zadania bieżące			
		Świadczenia na rzecz osób fizycznych			
		Wydatki na programy finansowane z UE			
		Obsługa długu			
		Poręczenia i gwarancje			
		WYDATKI MAJĄTKOWE			
754		Bezpieczeństwo publiczne i ochrona przeciwpożarowa	114 965 803	114 960 999,31	100,0
		WYDATKI BIEŻĄCE	114 235 803	114 230 999,32	100,0
		Wydatki jednostek budżetowych w tym na:	109 800 484	109 795 681,12	100,0
		wynagrodzenia i składki od nich naliczane	87 101 548	87 099 604,06	100,0
		wydatki związane z realizacją ich zadań statutowych	22 698 936	22 696 077,06	100,0
		Dotacje na zadania bieżące			

Sprawozdanie z wykonania budżetu m.st. Warszawy za 2021 r.
CZĘŚĆ TABELARYCZNA

Dział	Rozdział	Wyszczególnienie	Plan	Wykonanie	Wskaźnik % (kol 5/4)
1	2	3	4	5	6
		Świadczenia na rzecz osób fizycznych	4 435 319	4 435 318,20	100,0
		Wydatki na programy finansowane z UE			
		Obsługa długu			
		Poręczenia i gwarancje			
		WYDATKI MAJĄTKOWE	730 000	729 999,99	100,0
	75411	Komendy powiatowe Państwowej Straży Pożarnej	114 759 803	114 754 999,31	100,0
		WYDATKI BIEŻĄCE	114 029 803	114 024 999,32	100,0
		Wydatki jednostek budżetowych w tym na:	109 594 484	109 589 681,12	100,0
		wynagrodzenia i składki od nich naliczane	87 101 548	87 099 604,06	100,0
		wydatki związane z realizacją ich zadań statutowych	22 492 936	22 490 077,06	100,0
		Dotacje na zadania bieżące			
		Świadczenia na rzecz osób fizycznych	4 435 319	4 435 318,20	100,0
		Wydatki na programy finansowane z UE			
		Obsługa długu			
		Poręczenia i gwarancje			
		WYDATKI MAJĄTKOWE	730 000	729 999,99	100,0
	75478	Usuwanie skutków klęsk żywiołowych	206 000	206 000,00	100,0
		WYDATKI BIEŻĄCE	206 000	206 000,00	100,0
		Wydatki jednostek budżetowych w tym na:	206 000	206 000,00	100,0
		wynagrodzenia i składki od nich naliczane			
		wydatki związane z realizacją ich zadań statutowych	206 000	206 000,00	100,0
		Dotacje na zadania bieżące			
		Świadczenia na rzecz osób fizycznych			
		Wydatki na programy finansowane z UE			
		Obsługa długu			
		Poręczenia i gwarancje			
		WYDATKI MAJĄTKOWE			
755		Wymiar sprawiedliwości	2 178 426	2 178 061,01	100,0
		WYDATKI BIEŻĄCE	2 178 426	2 178 061,01	100,0
		Wydatki jednostek budżetowych w tym na:	1 028 046	1 027 681,01	100,0
		wynagrodzenia i składki od nich naliczane			
		wydatki związane z realizacją ich zadań statutowych	1 028 046	1 027 681,01	100,0
		Dotacje na zadania bieżące	1 150 380	1 150 380,00	100,0
		Świadczenia na rzecz osób fizycznych			
		Wydatki na programy finansowane z UE			
		Obsługa długu			
		Poręczenia i gwarancje			
		WYDATKI MAJĄTKOWE			
	75515	Nieodpłatna pomoc prawna	2 178 426	2 178 061,01	100,0
		WYDATKI BIEŻĄCE	2 178 426	2 178 061,01	100,0
		Wydatki jednostek budżetowych w tym na:	1 028 046	1 027 681,01	100,0
		wynagrodzenia i składki od nich naliczane			
		wydatki związane z realizacją ich zadań statutowych	1 028 046	1 027 681,01	100,0
		Dotacje na zadania bieżące	1 150 380	1 150 380,00	100,0
		Świadczenia na rzecz osób fizycznych			
		Wydatki na programy finansowane z UE			
		Obsługa długu			
		Poręczenia i gwarancje			
		WYDATKI MAJĄTKOWE			
801		Oświata i wychowanie	838 031	734 844,82	87,7
		WYDATKI BIEŻĄCE	838 031	734 844,82	87,7
		Wydatki jednostek budżetowych w tym na:	734 855	639 951,54	87,1
		wynagrodzenia i składki od nich naliczane	5 278	5 252,72	99,5
		wydatki związane z realizacją ich zadań statutowych	729 577	634 698,82	87,0
		Dotacje na zadania bieżące	103 176	94 893,28	92,0
		Świadczenia na rzecz osób fizycznych			
		Wydatki na programy finansowane z UE			
		Obsługa długu			
		Poręczenia i gwarancje			

Sprawozdanie z wykonania budżetu m.st. Warszawy za 2021 r.
CZĘŚĆ TABELARYCZNA

Dział	Rozdział	Wyszczególnienie	Plan	Wykonanie	Wskaźnik % (kol 5/4)
1	2	3	4	5	6
		WYDATKI MAJĄTKOWE			
	80153	Zapewnienie uczniom prawa do bezpłatnego dostępu do podręczników, materiałów edukacyjnych lub materiałów ćwiczeniowych	838 031	734 844,82	87,7
		WYDATKI BIEŻĄCE	838 031	734 844,82	87,7
		Wydatki jednostek budżetowych w tym na:	734 855	639 951,54	87,1
		wynagrodzenia i składki od nich naliczane	5 278	5 252,72	99,5
		wydatki związane z realizacją ich zadań statutowych	729 577	634 698,82	87,0
		Dotacje na zadania bieżące	103 176	94 893,28	92,0
		Świadczenia na rzecz osób fizycznych			
		Wydatki na programy finansowane z UE			
		Obsługa długu			
		Poręczenia i gwarancje			
		WYDATKI MAJĄTKOWE			
851		Ochrona zdrowia	23 710 001	23 293 502,50	98,2
		WYDATKI BIEŻĄCE	23 626 537	23 210 038,50	98,2
		Wydatki jednostek budżetowych w tym na:	23 626 537	23 210 038,50	98,2
		wynagrodzenia i składki od nich naliczane			
		wydatki związane z realizacją ich zadań statutowych	23 626 537	23 210 038,50	98,2
		Dotacje na zadania bieżące			
		Świadczenia na rzecz osób fizycznych			
		Wydatki na programy finansowane z UE			
		Obsługa długu			
		Poręczenia i gwarancje			
		WYDATKI MAJĄTKOWE	83 464	83 464,00	100,0
	85141	Ratownictwo medyczne	83 464	83 464,00	100,0
		WYDATKI BIEŻĄCE			
		Wydatki jednostek budżetowych w tym na:			
		wynagrodzenia i składki od nich naliczane			
		wydatki związane z realizacją ich zadań statutowych			
		Dotacje na zadania bieżące			
		Świadczenia na rzecz osób fizycznych			
		Wydatki na programy finansowane z UE			
		Obsługa długu			
		Poręczenia i gwarancje			
		WYDATKI MAJĄTKOWE	83 464	83 464,00	100,0
	85156	Składki na ubezpieczenie zdrowotne oraz świadczenia dla osób nieobjętych obowiązkiem ubezpieczenia zdrowotnego	23 626 537	23 210 038,50	98,2
		WYDATKI BIEŻĄCE	23 626 537	23 210 038,50	98,2
		Wydatki jednostek budżetowych w tym na:	23 626 537	23 210 038,50	98,2
		wynagrodzenia i składki od nich naliczane			
		wydatki związane z realizacją ich zadań statutowych	23 626 537	23 210 038,50	98,2
		Dotacje na zadania bieżące			
		Świadczenia na rzecz osób fizycznych			
		Wydatki na programy finansowane z UE			
		Obsługa długu			
		Poręczenia i gwarancje			
		WYDATKI MAJĄTKOWE			
852		Pomoc społeczna	3 051 812	2 910 537,70	95,4
		WYDATKI BIEŻĄCE	3 051 812	2 910 537,70	95,4
		Wydatki jednostek budżetowych w tym na:	15 210	13 583,70	89,3
		wynagrodzenia i składki od nich naliczane			
		wydatki związane z realizacją ich zadań statutowych	15 210	13 583,70	89,3
		Dotacje na zadania bieżące	446 850	446 850,00	100,0
		Świadczenia na rzecz osób fizycznych	2 589 752	2 450 104,00	94,6
		Wydatki na programy finansowane z UE			
		Obsługa długu			
		Poręczenia i gwarancje			
		WYDATKI MAJĄTKOWE			

Sprawozdanie z wykonania budżetu m.st. Warszawy za 2021 r.
CZĘŚĆ TABELARYCZNA

Dział	Rozdział	Wyszczególnienie	Plan	Wykonanie	Wskaźnik % (kol 5/4)
1	2	3	4	5	6
	85205	Zadania w zakresie przeciwdziałania przemocy w rodzinie	446 850	446 850,00	100,0
		WYDATKI BIEŻĄCE	446 850	446 850,00	100,0
		Wydatki jednostek budżetowych w tym na:			
		wynagrodzenia i składki od nich naliczane			
		wydatki związane z realizacją ich zadań statutowych			
		Dotacje na zadania bieżące	446 850	446 850,00	100,0
		Świadczenia na rzecz osób fizycznych			
		Wydatki na programy finansowane z UE			
		Obsługa długu			
		Poręczenia i gwarancje			
		WYDATKI MAJĄTKOWE			
	85213	Składki na ubezpieczenie zdrowotne opłacane za osoby pobierające niektóre świadczenia z pomocy społecznej oraz za osoby uczestniczące w zajęciach w centrum integracji społecznej	15 210	13 583,70	89,3
		WYDATKI BIEŻĄCE	15 210	13 583,70	89,3
		Wydatki jednostek budżetowych w tym na:	15 210	13 583,70	89,3
		wynagrodzenia i składki od nich naliczane			
		wydatki związane z realizacją ich zadań statutowych	15 210	13 583,70	89,3
		Dotacje na zadania bieżące			
		Świadczenia na rzecz osób fizycznych			
		Wydatki na programy finansowane z UE			
		Obsługa długu			
		Poręczenia i gwarancje			
		WYDATKI MAJĄTKOWE			
	85231	Pomoc dla cudzoziemców	2 589 752	2 450 104,00	94,6
		WYDATKI BIEŻĄCE	2 589 752	2 450 104,00	94,6
		Wydatki jednostek budżetowych w tym na:			
		wynagrodzenia i składki od nich naliczane			
		wydatki związane z realizacją ich zadań statutowych			
		Dotacje na zadania bieżące			
		Świadczenia na rzecz osób fizycznych	2 589 752	2 450 104,00	94,6
		Wydatki na programy finansowane z UE			
		Obsługa długu			
		Poręczenia i gwarancje			
		WYDATKI MAJĄTKOWE			
853		Pozostałe zadania w zakresie polityki społecznej	11 082 892	10 883 298,68	98,2
		WYDATKI BIEŻĄCE	11 082 892	10 883 298,68	98,2
		Wydatki jednostek budżetowych w tym na:	2 123 489	2 123 488,52	100,0
		wynagrodzenia i składki od nich naliczane	1 209 559	1 209 558,96	100,0
		wydatki związane z realizacją ich zadań statutowych	913 930	913 929,56	100,0
		Dotacje na zadania bieżące			
		Świadczenia na rzecz osób fizycznych	8 959 403	8 759 810,16	97,8
		Wydatki na programy finansowane z UE			
		Obsługa długu			
		Poręczenia i gwarancje			
		WYDATKI MAJĄTKOWE			
	85321	Zespoły do spraw orzekania o niepełnosprawności	2 045 645	2 045 644,96	100,0
		WYDATKI BIEŻĄCE	2 045 645	2 045 644,96	100,0
		Wydatki jednostek budżetowych w tym na:	2 045 645	2 045 644,96	100,0
		wynagrodzenia i składki od nich naliczane	1 209 559	1 209 558,96	100,0
		wydatki związane z realizacją ich zadań statutowych	836 086	836 086,00	100,0
		Dotacje na zadania bieżące			
		Świadczenia na rzecz osób fizycznych			
		Wydatki na programy finansowane z UE			
		Obsługa długu			
		Poręczenia i gwarancje			
		WYDATKI MAJĄTKOWE			
	85334	Pomoc dla repatriantów	793 119	755 797,43	95,3

Sprawozdanie z wykonania budżetu m.st. Warszawy za 2021 r.
CZĘŚĆ TABELARYCZNA

Dział	Rozdział	Wyszczególnienie	Plan	Wykonanie	Wskaźnik % (kol 5/4)
1	2	3	4	5	6
		WYDATKI BIEŻĄCE	793 119	755 797,43	95,3
		Wydatki jednostek budżetowych w tym na:	77 844	77 843,56	100,0
		wynagrodzenia i składki od nich naliczane			
		wydatki związane z realizacją ich zadań statutowych	77 844	77 843,56	100,0
		Dotacje na zadania bieżące			
		Świadczenia na rzecz osób fizycznych	715 275	677 953,87	94,8
		Wydatki na programy finansowane z UE			
		Obsługa długu			
		Poręczenia i gwarancje			
		WYDATKI MAJĄTKOWE			
	85395	Pozostała działalność	8 244 128	8 081 856,29	98,0
		WYDATKI BIEŻĄCE	8 244 128	8 081 856,29	98,0
		Wydatki jednostek budżetowych w tym na:			
		wynagrodzenia i składki od nich naliczane			
		wydatki związane z realizacją ich zadań statutowych			
		Dotacje na zadania bieżące			
		Świadczenia na rzecz osób fizycznych	8 244 128	8 081 856,29	98,0
		Wydatki na programy finansowane z UE			
		Obsługa długu			
		Poręczenia i gwarancje			
		WYDATKI MAJĄTKOWE			
855		Rodzina	11 674 688	11 647 561,57	99,8
		WYDATKI BIEŻĄCE	11 674 688	11 647 561,57	99,8
		Wydatki jednostek budżetowych w tym na:	939 237	931 705,43	99,2
		wynagrodzenia i składki od nich naliczane	475 851	475 850,05	100,0
		wydatki związane z realizacją ich zadań statutowych	463 386	455 855,38	98,4
		Dotacje na zadania bieżące			
		Świadczenia na rzecz osób fizycznych	10 735 451	10 715 856,14	99,8
		Wydatki na programy finansowane z UE			
		Obsługa długu			
		Poręczenia i gwarancje			
		WYDATKI MAJĄTKOWE			
	85508	Rodziny zastępcze	7 075 661	7 064 236,34	99,8
		WYDATKI BIEŻĄCE	7 075 661	7 064 236,34	99,8
		Wydatki jednostek budżetowych w tym na:	68 605	68 604,45	100,0
		wynagrodzenia i składki od nich naliczane	68 605	68 604,45	100,0
		wydatki związane z realizacją ich zadań statutowych			
		Dotacje na zadania bieżące			
		Świadczenia na rzecz osób fizycznych	7 007 056	6 995 631,89	99,8
		Wydatki na programy finansowane z UE			
		Obsługa długu			
		Poręczenia i gwarancje			
		WYDATKI MAJĄTKOWE			
	85510	Działalność placówek opiekuńczo-wychowawczych	4 599 027	4 583 325,23	99,7
		WYDATKI BIEŻĄCE	4 599 027	4 583 325,23	99,7
		Wydatki jednostek budżetowych w tym na:	870 632	863 100,98	99,1
		wynagrodzenia i składki od nich naliczane	407 246	407 245,60	100,0
		wydatki związane z realizacją ich zadań statutowych	463 386	455 855,38	98,4
		Dotacje na zadania bieżące			
		Świadczenia na rzecz osób fizycznych	3 728 395	3 720 224,25	99,8
		Wydatki na programy finansowane z UE			
		Obsługa długu			
		Poręczenia i gwarancje			
		WYDATKI MAJĄTKOWE			

TABELA NR 6
WYDATKI ZWIĄZANE Z REALIZACJĄ ZADAŃ Z ZAKRESU ADMINISTRACJI
RZĄDOWEJ ORAZ INNYCH ZADAŃ ZLECONYCH USTAWAMI MIASTU
STOŁECZNEMU WARSZAWIE

D. WYDATKI – RAZEM DZIELNICE

[zł]

Dział	Rozdział	Wyszczególnienie	Plan	Wykonanie	Wskaźnik % (kol 5/4)
1	2	3	4	5	6
		OGÓŁEM	2 310 633 342	2 308 618 439,45	99,9
		WYDATKI BIEŻĄCE	2 310 633 342	2 308 618 439,45	99,9
		Wydatki jednostek budżetowych w tym na:	69 570 131	68 420 263,81	98,3
		wynagrodzenia i składki od nich naliczane	47 182 928	46 420 310,35	98,4
		wydatki związane z realizacją ich zadań statutowych	22 387 203	21 999 953,46	98,3
		Dotacje na zadania bieżące	8 803 118	8 617 517,52	97,9
		Świadczenia na rzecz osób fizycznych	2 232 260 093	2 231 580 658,12	100,0
		Wydatki na programy finansowane z UE			
		Obsługa długu			
		Poreczenia i gwarancje			
		WYDATKI MAJĄTKOWE			
010		Rolnictwo i łowiectwo	37 818	37 775,25	99,9
		WYDATKI BIEŻĄCE	37 818	37 775,25	99,9
		Wydatki jednostek budżetowych w tym na:	37 818	37 775,25	99,9
		wynagrodzenia i składki od nich naliczane			
		wydatki związane z realizacją ich zadań statutowych	37 818	37 775,25	99,9
		Dotacje na zadania bieżące			
		Świadczenia na rzecz osób fizycznych			
		Wydatki na programy finansowane z UE			
		Obsługa długu			
		Poreczenia i gwarancje			
		WYDATKI MAJĄTKOWE			
	01095	Pozostała działalność	37 818	37 775,25	99,9
		WYDATKI BIEŻĄCE	37 818	37 775,25	99,9
		Wydatki jednostek budżetowych w tym na:	37 818	37 775,25	99,9
		wynagrodzenia i składki od nich naliczane			
		wydatki związane z realizacją ich zadań statutowych	37 818	37 775,25	99,9
		Dotacje na zadania bieżące			
		Świadczenia na rzecz osób fizycznych			
		Wydatki na programy finansowane z UE			
		Obsługa długu			
		Poreczenia i gwarancje			
		WYDATKI MAJĄTKOWE			
750		Administracja publiczna	4 950	4 947,88	100,0
		WYDATKI BIEŻĄCE	4 950	4 947,88	100,0
		Wydatki jednostek budżetowych w tym na:	4 950	4 947,88	100,0
		wynagrodzenia i składki od nich naliczane			
		wydatki związane z realizacją ich zadań statutowych	4 950	4 947,88	100,0
		Dotacje na zadania bieżące			
		Świadczenia na rzecz osób fizycznych			
		Wydatki na programy finansowane z UE			
		Obsługa długu			
		Poreczenia i gwarancje			
		WYDATKI MAJĄTKOWE			

Sprawozdanie z wykonania budżetu m.st. Warszawy za 2021 r.
CZĘŚĆ TABELARYCZNA

Dział	Rozdział	Wyszczególnienie	Plan	Wykonanie	Wskaźnik % (kol 5/4)
1	2	3	4	5	6
	75045	Kwalifikacja wojskowa	4 950	4 947,88	100,0
		WYDATKI BIEŻĄCE	4 950	4 947,88	100,0
		Wydatki jednostek budżetowych w tym na:	4 950	4 947,88	100,0
		wynagrodzenia i składki od nich naliczane			
		wydatki związane z realizacją ich zadań statutowych	4 950	4 947,88	100,0
		Dotacje na zadania bieżące			
		Świadczenia na rzecz osób fizycznych			
		Wydatki na programy finansowane z UE			
		Obsługa długu			
		Poreczenia i gwarancje			
		WYDATKI MAJĄTKOWE			
755		Wymiar sprawiedliwości	131 574	120 603,65	91,7
		WYDATKI BIEŻĄCE	131 574	120 603,65	91,7
		Wydatki jednostek budżetowych w tym na:	131 574	120 603,65	91,7
		wynagrodzenia i składki od nich naliczane	1 496	1 381,84	92,4
		wydatki związane z realizacją ich zadań statutowych	130 078	119 221,81	91,7
		Dotacje na zadania bieżące			
		Świadczenia na rzecz osób fizycznych			
		Wydatki na programy finansowane z UE			
		Obsługa długu			
		Poreczenia i gwarancje			
		WYDATKI MAJĄTKOWE			
	75515	Nieodpłatna pomoc prawna	131 574	120 603,65	91,7
		WYDATKI BIEŻĄCE	131 574	120 603,65	91,7
		Wydatki jednostek budżetowych w tym na:	131 574	120 603,65	91,7
		wynagrodzenia i składki od nich naliczane	1 496	1 381,84	92,4
		wydatki związane z realizacją ich zadań statutowych	130 078	119 221,81	91,7
		Dotacje na zadania bieżące			
		Świadczenia na rzecz osób fizycznych			
		Wydatki na programy finansowane z UE			
		Obsługa długu			
		Poreczenia i gwarancje			
		WYDATKI MAJĄTKOWE			
801		Oświata i wychowanie	19 260 622	18 770 245,12	97,5
		WYDATKI BIEŻĄCE	19 260 622	18 770 245,12	97,5
		Wydatki jednostek budżetowych w tym na:	16 384 705	16 076 778,60	98,1
		wynagrodzenia i składki od nich naliczane	90 105	88 260,73	98,0
		wydatki związane z realizacją ich zadań statutowych	16 294 600	15 988 517,87	98,1
		Dotacje na zadania bieżące	2 875 917	2 693 466,52	93,7
		Świadczenia na rzecz osób fizycznych			
		Wydatki na programy finansowane z UE			
		Obsługa długu			
		Poreczenia i gwarancje			
		WYDATKI MAJĄTKOWE			
	80153	Zapewnienie uczniom prawa do bezpłatnego dostępu do podręczników, materiałów edukacyjnych lub materiałów ćwiczeniowych	19 260 622	18 770 245,12	97,5
		WYDATKI BIEŻĄCE	19 260 622	18 770 245,12	97,5
		Wydatki jednostek budżetowych w tym na:	16 384 705	16 076 778,60	98,1
		wynagrodzenia i składki od nich naliczane	90 105	88 260,73	98,0
		wydatki związane z realizacją ich zadań statutowych	16 294 600	15 988 517,87	98,1
		Dotacje na zadania bieżące	2 875 917	2 693 466,52	93,7
		Świadczenia na rzecz osób fizycznych			
		Wydatki na programy finansowane z UE			
		Obsługa długu			

Sprawozdanie z wykonania budżetu m.st. Warszawy za 2021 r.
CZĘŚĆ TABELARYCZNA

Dział	Rozdział	Wyszczególnienie	Plan	Wykonanie	Wskaźnik % (kol 5/4)
1	2	3	4	5	6
		Poręczenia i gwarancje			
		WYDATKI MAJĄTKOWE			
851		Ochrona zdrowia	463 431	444 586,23	95,9
		WYDATKI BIEŻĄCE	463 431	444 586,23	95,9
		Wydatki jednostek budżetowych w tym na:	463 431	444 586,23	95,9
		wynagrodzenia i składki od nich naliczane	343 408	330 452,42	96,2
		wydatki związane z realizacją ich zadań statutowych	120 023	114 133,81	95,1
		Dotacje na zadania bieżące			
		Świadczenia na rzecz osób fizycznych			
		Wydatki na programy finansowane z UE			
		Obsługa długu			
		Poręczenia i gwarancje			
		WYDATKI MAJĄTKOWE			
	85156	Składki na ubezpieczenie zdrowotne oraz świadczenia dla osób nieobjętych obowiązkiem ubezpieczenia zdrowotnego	61 846	58 366,80	94,4
		WYDATKI BIEŻĄCE	61 846	58 366,80	94,4
		Wydatki jednostek budżetowych w tym na:	61 846	58 366,80	94,4
		wynagrodzenia i składki od nich naliczane			
		wydatki związane z realizacją ich zadań statutowych	61 846	58 366,80	94,4
		Dotacje na zadania bieżące			
		Świadczenia na rzecz osób fizycznych			
		Wydatki na programy finansowane z UE			
		Obsługa długu			
		Poręczenia i gwarancje			
		WYDATKI MAJĄTKOWE			
	85195	Pozostała działalność	401 585	386 219,43	96,2
		WYDATKI BIEŻĄCE	401 585	386 219,43	96,2
		Wydatki jednostek budżetowych w tym na:	401 585	386 219,43	96,2
		wynagrodzenia i składki od nich naliczane	343 408	330 452,42	96,2
		wydatki związane z realizacją ich zadań statutowych	58 177	55 767,01	95,9
		Dotacje na zadania bieżące			
		Świadczenia na rzecz osób fizycznych			
		Wydatki na programy finansowane z UE			
		Obsługa długu			
		Poręczenia i gwarancje			
		WYDATKI MAJĄTKOWE			
852		Pomoc społeczna	15 422 868	15 376 121,32	99,7
		WYDATKI BIEŻĄCE	15 422 868	15 376 121,32	99,7
		Wydatki jednostek budżetowych w tym na:	8 520 565	8 487 135,88	99,6
		wynagrodzenia i składki od nich naliczane	7 126 696	7 107 233,60	99,7
		wydatki związane z realizacją ich zadań statutowych	1 393 869	1 379 902,28	99,0
		Dotacje na zadania bieżące	5 927 201	5 924 051,00	99,9
		Świadczenia na rzecz osób fizycznych	975 102	964 934,44	99,0
		Wydatki na programy finansowane z UE			
		Obsługa długu			
		Poręczenia i gwarancje			
		WYDATKI MAJĄTKOWE			
	85203	Ośrodki wsparcia	14 438 652	14 402 302,49	99,7
		WYDATKI BIEŻĄCE	14 438 652	14 402 302,49	99,7
		Wydatki jednostek budżetowych w tym na:	8 505 993	8 472 801,01	99,6
		wynagrodzenia i składki od nich naliczane	7 114 680	7 095 443,86	99,7
		wydatki związane z realizacją ich zadań statutowych	1 391 313	1 377 357,15	99,0
		Dotacje na zadania bieżące	5 927 201	5 924 051,00	99,9
		Świadczenia na rzecz osób fizycznych	5 458	5 450,48	99,9

Sprawozdanie z wykonania budżetu m.st. Warszawy za 2021 r.
CZĘŚĆ TABELARYCZNA

Dział	Rozdział	Wyszczególnienie	Plan	Wykonanie	Wskaźnik % (kol 5/4)
1	2	3	4	5	6
		Wydatki na programy finansowane z UE			
		Obsługa długu			
		Poreczenia i gwarancje			
		WYDATKI MAJĄTKOWE			
	85215	Dodatki mieszkaniowe	612 814	603 051,19	98,4
		WYDATKI BIEŻĄCE	612 814	603 051,19	98,4
		Wydatki jednostek budżetowych w tym na:	12 016	11 789,74	98,1
		wynagrodzenia i składki od nich naliczane	12 016	11 789,74	98,1
		wydatki związane z realizacją ich zadań statutowych			
		Dotacje na zadania bieżące			
		Świadczenia na rzecz osób fizycznych	600 798	591 261,45	98,4
		Wydatki na programy finansowane z UE			
		Obsługa długu			
		Poreczenia i gwarancje			
		WYDATKI MAJĄTKOWE			
	85219	Ośrodki pomocy społecznej	172 761	172 325,25	99,7
		WYDATKI BIEŻĄCE	172 761	172 325,25	99,7
		Wydatki jednostek budżetowych w tym na:	2 556	2 545,13	99,6
		wynagrodzenia i składki od nich naliczane			
		wydatki związane z realizacją ich zadań statutowych	2 556	2 545,13	99,6
		Dotacje na zadania bieżące			
		Świadczenia na rzecz osób fizycznych	170 205	169 780,12	99,8
		Wydatki na programy finansowane z UE			
		Obsługa długu			
		Poreczenia i gwarancje			
		WYDATKI MAJĄTKOWE			
	85231	Pomoc dla cudzoziemców	198 641	198 442,39	99,9
		WYDATKI BIEŻĄCE	198 641	198 442,39	99,9
		Wydatki jednostek budżetowych w tym na:			
		wynagrodzenia i składki od nich naliczane			
		wydatki związane z realizacją ich zadań statutowych			
		Dotacje na zadania bieżące			
		Świadczenia na rzecz osób fizycznych	198 641	198 442,39	99,9
		Wydatki na programy finansowane z UE			
		Obsługa długu			
		Poreczenia i gwarancje			
		WYDATKI MAJĄTKOWE			
855		Rodzina	2 275 312 079	2 273 864 160,00	99,9
		WYDATKI BIEŻĄCE	2 275 312 079	2 273 864 160,00	99,9
		Wydatki jednostek budżetowych w tym na:	44 027 088	43 248 436,32	98,2
		wynagrodzenia i składki od nich naliczane	39 621 223	38 892 981,76	98,2
		wydatki związane z realizacją ich zadań statutowych	4 405 865	4 355 454,56	98,9
		Dotacje na zadania bieżące			
		Świadczenia na rzecz osób fizycznych	2 231 284 991	2 230 615 723,68	100,0
		Wydatki na programy finansowane z UE			
		Obsługa długu			
		Poreczenia i gwarancje			
		WYDATKI MAJĄTKOWE			
	85501	Świadczenie wychowawcze	2 016 102 207	2 015 870 229,69	100,0
		WYDATKI BIEŻĄCE	2 016 102 207	2 015 870 229,69	100,0
		Wydatki jednostek budżetowych w tym na:	16 189 768	16 060 363,77	99,2
		wynagrodzenia i składki od nich naliczane	14 987 687	14 882 927,54	99,3
		wydatki związane z realizacją ich zadań statutowych	1 202 081	1 177 436,23	97,9
		Dotacje na zadania bieżące			

Sprawozdanie z wykonania budżetu m.st. Warszawy za 2021 r.
CZĘŚĆ TABELARYCZNA

Dział	Rozdział	Wyszczególnienie	Plan	Wykonanie	Wskaźnik % (kol 5/4)
1	2	3	4	5	6
		Świadczenia na rzecz osób fizycznych	1 999 912 439	1 999 809 865,92	100,0
		Wydatki na programy finansowane z UE			
		Obsługa długu			
		Poreczenia i gwarancje			
		WYDATKI MAJĄTKOWE			
	85502	Świadczenia rodzinne, świadczenia z funduszu alimentacyjnego oraz składki na ubezpieczenie emerytalne i rentowe z ubezpieczenia społecznego	255 265 015	254 247 425,44	99,6
		WYDATKI BIEŻĄCE	255 265 015	254 247 425,44	99,6
		Wydatki jednostek budżetowych w tym na:	24 127 212	23 667 617,68	98,1
		wynagrodzenia i składki od nich naliczane	24 123 757	23 664 475,03	98,1
		wydatki związane z realizacją ich zadań statutowych	3 455	3 142,65	91,0
		Dotacje na zadania bieżące			
		Świadczenia na rzecz osób fizycznych	231 137 803	230 579 807,76	99,8
		Wydatki na programy finansowane z UE			
		Obsługa długu			
		Poreczenia i gwarancje			
		WYDATKI MAJĄTKOWE			
	85503	Karta Dużej Rodziny	51 303	50 717,90	98,9
		WYDATKI BIEŻĄCE	51 303	50 717,90	98,9
		Wydatki jednostek budżetowych w tym na:	51 303	50 717,90	98,9
		wynagrodzenia i składki od nich naliczane	51 303	50 717,90	98,9
		wydatki związane z realizacją ich zadań statutowych			
		Dotacje na zadania bieżące			
		Świadczenia na rzecz osób fizycznych			
		Wydatki na programy finansowane z UE			
		Obsługa długu			
		Poreczenia i gwarancje			
		WYDATKI MAJĄTKOWE			
	85504	Wspieranie rodziny	693 265	520 951,29	75,1
		WYDATKI BIEŻĄCE	693 265	520 951,29	75,1
		Wydatki jednostek budżetowych w tym na:	458 516	294 901,29	64,3
		wynagrodzenia i składki od nich naliczane	458 476	294 861,29	64,3
		wydatki związane z realizacją ich zadań statutowych	40	40,00	100,0
		Dotacje na zadania bieżące			
		Świadczenia na rzecz osób fizycznych	234 749	226 050,00	96,3
		Wydatki na programy finansowane z UE			
		Obsługa długu			
		Poreczenia i gwarancje			
		WYDATKI MAJĄTKOWE			
	85513	Składki na ubezpieczenie zdrowotne opłacane za osoby pobierające niektóre świadczenia rodzinne oraz za osoby pobierające zasiłki dla opiekunów	3 200 289	3 174 835,68	99,2
		WYDATKI BIEŻĄCE	3 200 289	3 174 835,68	99,2
		Wydatki jednostek budżetowych w tym na:	3 200 289	3 174 835,68	99,2
		wynagrodzenia i składki od nich naliczane			
		wydatki związane z realizacją ich zadań statutowych	3 200 289	3 174 835,68	99,2
		Dotacje na zadania bieżące			
		Świadczenia na rzecz osób fizycznych			
		Wydatki na programy finansowane z UE			
		Obsługa długu			
		Poreczenia i gwarancje			
		WYDATKI MAJĄTKOWE			

2.7. Tabela nr 7 –
Dochody i wydatki związane z realizacją
przez miasto stołeczne Warszawa
zadań w drodze porozumień

TABELA NR 7
DOCHODY I WYDATKI ZWIĄZANE Z REALIZACJĄ PRZEZ MIASTO STOŁECZNE
WARSZAWA ZADAŃ W DRODZE POROZUMIEŃ

A. POROZUMIENIA Z ORGANAMI ADMINISTRACJI RZĄDOWEJ

[zł]

Dział	Rozdział	Wyszczególnienie	Plan	Wykonanie	Wskaźnik % (kol. 5/4)
1	2	3	4	5	6
		OGÓŁEM			
		DOCHODY	13 959 460	10 926 534,96	78,3
		<i>Dotacja celowa otrzymana na zadania realizowane na podstawie porozumień z organami administracji rządowej</i>	13 959 460	10 926 534,96	78,3
		WYDATKI	13 959 460	10 926 534,77	78,3
		WYDATKI BIEŻĄCE	13 959 460	10 926 534,77	78,3
		Wydatki jednostek budżetowych w tym na:	12 109 460	9 162 743,67	75,7
		wynagrodzenia i składki od nich naliczane	11 014 535	8 429 516,39	76,5
		wydatki związane z realizacją ich zadań statutowych	1 094 925	733 227,28	67,0
		Dotacje na zadania bieżące	1 850 000	1 763 791,10	95,3
		Świadczenia na rzecz osób fizycznych			
		Wydatki na programy finansowane z UE			
		WYDATKI MAJĄTKOWE			
710		Działalność usługowa			
		DOCHODY	1 850 000	1 763 791,29	95,3
		<i>Dotacja celowa otrzymana na zadania realizowane na podstawie porozumień z organami administracji rządowej</i>	1 850 000	1 763 791,29	95,3
		WYDATKI	1 850 000	1 763 791,10	95,3
		WYDATKI BIEŻĄCE	1 850 000	1 763 791,10	95,3
		Wydatki jednostek budżetowych w tym na:			
		wynagrodzenia i składki od nich naliczane			
		wydatki związane z realizacją ich zadań statutowych			
		Dotacje na zadania bieżące	1 850 000	1 763 791,10	95,3
		Świadczenia na rzecz osób fizycznych			
		Wydatki na programy finansowane z UE			
		WYDATKI MAJĄTKOWE			
	71035	Cmentarze			
		DOCHODY	1 850 000	1 763 791,29	95,3
		<i>Dotacja celowa otrzymana na zadania realizowane na podstawie porozumień z organami administracji rządowej</i>	1 850 000	1 763 791,29	95,3
		WYDATKI	1 850 000	1 763 791,10	95,3
		WYDATKI BIEŻĄCE	1 850 000	1 763 791,10	95,3
		Wydatki jednostek budżetowych w tym na:			
		wynagrodzenia i składki od nich naliczane			
		wydatki związane z realizacją ich zadań statutowych			
		Dotacje na zadania bieżące	1 850 000	1 763 791,10	95,3
		Świadczenia na rzecz osób fizycznych			
		Wydatki na programy finansowane z UE			
		WYDATKI MAJĄTKOWE			
750		Administracja publiczna			
		DOCHODY	5 857 180	5 817 729,24	99,3
		<i>Dotacja celowa otrzymana na zadania realizowane na podstawie porozumień z organami administracji rządowej</i>	5 857 180	5 817 729,24	99,3
		WYDATKI	5 857 180	5 817 729,24	99,3
		WYDATKI BIEŻĄCE	5 857 180	5 817 729,24	99,3
		Wydatki jednostek budżetowych w tym na:	5 857 180	5 817 729,24	99,3
		wynagrodzenia i składki od nich naliczane	5 645 780	5 644 579,58	100,0
		wydatki związane z realizacją ich zadań statutowych	211 400	173 149,66	81,9

Sprawozdanie z wykonania budżetu m.st. Warszawy za 2021 r.
CZĘŚĆ TABELARYCZNA

Dział	Rozdział	Wyszczególnienie	Plan	Wykonanie	Wskaźnik % (kol. 5/4)
1	2	3	4	5	6
		Dotacje na zadania bieżące			
		Świadczenia na rzecz osób fizycznych			
		Wydatki na programy finansowane z UE			
		WYDATKI MAJĄTKOWE			
	75045	Kwalifikacja wojskowa			
		DOCHODY	161 600	160 400,00	99,3
		<i>Dotacja celowa otrzymana na zadania realizowane na podstawie porozumień z organami administracji rządowej</i>	<i>161 600</i>	<i>160 400,00</i>	<i>99,3</i>
		WYDATKI	161 600	160 400,00	99,3
		WYDATKI BIEŻĄCE	161 600	160 400,00	99,3
		Wydatki jednostek budżetowych w tym na:	161 600	160 400,00	99,3
		wynagrodzenia i składki od nich naliczane	161 600	160 400,00	99,3
		wydatki związane z realizacją ich zadań statutowych			
		Dotacje na zadania bieżące			
		Świadczenia na rzecz osób fizycznych			
		Wydatki na programy finansowane z UE			
		WYDATKI MAJĄTKOWE			
	75081	System powiadamiania ratunkowego			
		DOCHODY	5 695 580	5 657 329,24	99,3
		<i>Dotacja celowa otrzymana na zadania realizowane na podstawie porozumień z organami administracji rządowej</i>	<i>5 695 580</i>	<i>5 657 329,24</i>	<i>99,3</i>
		WYDATKI	5 695 580	5 657 329,24	99,3
		WYDATKI BIEŻĄCE	5 695 580	5 657 329,24	99,3
		Wydatki jednostek budżetowych w tym na:	5 695 580	5 657 329,24	99,3
		wynagrodzenia i składki od nich naliczane	5 484 180	5 484 179,58	100,0
		wydatki związane z realizacją ich zadań statutowych	211 400	173 149,66	81,9
		Dotacje na zadania bieżące			
		Świadczenia na rzecz osób fizycznych			
		Wydatki na programy finansowane z UE			
		WYDATKI MAJĄTKOWE			
801		Oświata i wychowanie			
		DOCHODY	6 053 780	3 146 514,43	52,0
		<i>Dotacja celowa otrzymana na zadania realizowane na podstawie porozumień z organami administracji rządowej</i>	<i>6 053 780</i>	<i>3 146 514,43</i>	<i>52,0</i>
		WYDATKI	6 053 780	3 146 514,43	52,0
		WYDATKI BIEŻĄCE	6 053 780	3 146 514,43	52,0
		Wydatki jednostek budżetowych w tym na:	6 053 780	3 146 514,43	52,0
		wynagrodzenia i składki od nich naliczane	5 182 755	2 598 936,81	50,1
		wydatki związane z realizacją ich zadań statutowych	871 025	547 577,62	62,9
		Dotacje na zadania bieżące			
		Świadczenia na rzecz osób fizycznych			
		Wydatki na programy finansowane z UE			
		WYDATKI MAJĄTKOWE			
	80120	Licea ogólnokształcące			
		DOCHODY	138 864	127 248,00	91,6
		<i>Dotacja celowa otrzymana na zadania realizowane na podstawie porozumień z organami administracji rządowej</i>	<i>138 864</i>	<i>127 248,00</i>	<i>91,6</i>
		WYDATKI	138 864	127 248,00	91,6
		WYDATKI BIEŻĄCE	138 864	127 248,00	91,6
		Wydatki jednostek budżetowych w tym na:	138 864	127 248,00	91,6
		wynagrodzenia i składki od nich naliczane			
		wydatki związane z realizacją ich zadań statutowych	138 864	127 248,00	91,6
		Dotacje na zadania bieżące			
		Świadczenia na rzecz osób fizycznych			
		Wydatki na programy finansowane z UE			
		WYDATKI MAJĄTKOWE			
	80146	Dokształcanie i doskonalenie nauczycieli			
		DOCHODY	1 564 424	1 473 991,63	94,2

Sprawozdanie z wykonania budżetu m.st. Warszawy za 2021 r.
CZĘŚĆ TABELARYCZNA

Dział	Rozdział	Wyszczególnienie	Plan	Wykonanie	Wskaźnik % (kol. 5/4)
1	2	3	4	5	6
		<i>Dotacja celowa otrzymana na zadania realizowane na podstawie porozumień z organami administracji rządowej</i>	1 564 424	1 473 991,63	94,2
		WYDATKI	1 564 424	1 473 991,63	94,2
		WYDATKI BIEŻĄCE	1 564 424	1 473 991,63	94,2
		Wydatki jednostek budżetowych w tym na:	1 564 424	1 473 991,63	94,2
		wynagrodzenia i składki od nich naliczane	1 517 755	1 427 323,21	94,0
		wydatki związane z realizacją ich zadań statutowych	46 669	46 668,42	100,0
		Dotacje na zadania bieżące			
		Świadczenia na rzecz osób fizycznych			
		Wydatki na programy finansowane z UE			
		WYDATKI MAJĄTKOWE			
	80195	Pozostała działalność			
		DOCHODY	4 350 492	1 545 274,80	35,5
		<i>Dotacja celowa otrzymana na zadania realizowane na podstawie porozumień z organami administracji rządowej</i>	4 350 492	1 545 274,80	35,5
		WYDATKI	4 350 492	1 545 274,80	35,5
		WYDATKI BIEŻĄCE	4 350 492	1 545 274,80	35,5
		Wydatki jednostek budżetowych w tym na:	4 350 492	1 545 274,80	35,5
		wynagrodzenia i składki od nich naliczane	3 665 000	1 171 613,60	32,0
		wydatki związane z realizacją ich zadań statutowych	685 492	373 661,20	54,5
		Dotacje na zadania bieżące			
		Świadczenia na rzecz osób fizycznych			
		Wydatki na programy finansowane z UE			
		WYDATKI MAJĄTKOWE			
	852	Pomoc społeczna			
		DOCHODY	60 000	60 000,00	100,0
		<i>Dotacja celowa otrzymana na zadania realizowane na podstawie porozumień z organami administracji rządowej</i>	60 000	60 000,00	100,0
		WYDATKI	60 000	60 000,00	100,0
		WYDATKI BIEŻĄCE	60 000	60 000,00	100,0
		Wydatki jednostek budżetowych w tym na:	60 000	60 000,00	100,0
		wynagrodzenia i składki od nich naliczane	47 500	47 500,00	100,0
		wydatki związane z realizacją ich zadań statutowych	12 500	12 500,00	100,0
		Dotacje na zadania bieżące			
		Świadczenia na rzecz osób fizycznych			
		Wydatki na programy finansowane z UE			
		WYDATKI MAJĄTKOWE			
	85295	Pozostała działalność			
		DOCHODY	60 000	60 000,00	100,0
		<i>Dotacja celowa otrzymana na zadania realizowane na podstawie porozumień z organami administracji rządowej</i>	60 000	60 000,00	100,0
		WYDATKI	60 000	60 000,00	100,0
		WYDATKI BIEŻĄCE	60 000	60 000,00	100,0
		Wydatki jednostek budżetowych w tym na:	60 000	60 000,00	100,0
		wynagrodzenia i składki od nich naliczane	47 500	47 500,00	100,0
		wydatki związane z realizacją ich zadań statutowych	12 500	12 500,00	100,0
		Dotacje na zadania bieżące			
		Świadczenia na rzecz osób fizycznych			
		Wydatki na programy finansowane z UE			
		WYDATKI MAJĄTKOWE			
	855	Rodzina			
		DOCHODY	138 500	138 500,00	100,0
		<i>Dotacja celowa otrzymana na zadania realizowane na podstawie porozumień z organami administracji rządowej</i>	138 500	138 500,00	100,0
		WYDATKI	138 500	138 500,00	100,0
		WYDATKI BIEŻĄCE	138 500	138 500,00	100,0
		Wydatki jednostek budżetowych w tym na:	138 500	138 500,00	100,0
		wynagrodzenia i składki od nich naliczane	138 500	138 500,00	100,0

Sprawozdanie z wykonania budżetu m.st. Warszawy za 2021 r.
CZĘŚĆ TABELARYCZNA

Dział	Rozdział	Wyszczególnienie	Plan	Wykonanie	Wskaźnik % (kol. 5/4)
1	2	3	4	5	6
		wydatki związane z realizacją ich zadań statutowych			
		Dotacje na zadania bieżące			
		Świadczenia na rzecz osób fizycznych			
		Wydatki na programy finansowane z UE			
		WYDATKI MAJĄTKOWE			
	85504	Wspieranie rodziny			
		DOCHODY	138 500	138 500,00	100,0
		<i>Dotacja celowa otrzymana na zadania realizowane na podstawie porozumień z organami administracji rządowej</i>	138 500	138 500,00	100,0
		WYDATKI	138 500	138 500,00	100,0
		WYDATKI BIEŻĄCE	138 500	138 500,00	100,0
		Wydatki jednostek budżetowych w tym na:	138 500	138 500,00	100,0
		wynagrodzenia i składki od nich naliczane	138 500	138 500,00	100,0
		wydatki związane z realizacją ich zadań statutowych			
		Dotacje na zadania bieżące			
		Świadczenia na rzecz osób fizycznych			
		Wydatki na programy finansowane z UE			
		WYDATKI MAJĄTKOWE			

TABELA NR 7
DOCHODY I WYDATKI ZWIĄZANE Z REALIZACJĄ PRZEZ MIASTO STOŁECZNE
WARSZAWA ZADAŃ W DRODZE POROZUMIEŃ

B. POROZUMIENIA Z JEDNOSTKAMI SAMORZĄDU TERYTORIALNEGO

[zł]

Dział	Rozdział	Wyszczególnienie	Plan	Wykonanie	Wskaźnik % (kol. 5/4)
1	2	3	4	5	6
		OGÓŁEM			
		DOCHODY*	83 291 400	90 766 003,26	109,0
		<i>Dotacja celowa otrzymana na zadania realizowane na podstawie porozumień (umów) między jednostkami samorządu terytorialnego</i>	83 291 400	90 766 003,26	109,0
		WYDATKI	83 291 400	83 288 354,00	100,0
		WYDATKI BIEŻĄCE	83 291 400	83 288 354,00	100,0
		Wydatki jednostek budżetowych w tym na:	83 291 400	83 288 354,00	100,0
		wynagrodzenia i składki od nich naliczane			
		wydatki związane z realizacją ich zadań statutowych	83 291 400	83 288 354,00	100,0
		Dotacje na zadania bieżące			
		Świadczenia na rzecz osób fizycznych			
		Wydatki na programy finansowane z UE			
		WYDATKI MAJĄTKOWE			
020		Leśnictwo			
		DOCHODY	41 400	13 600,00	32,9
		<i>Dotacja celowa otrzymana na zadania realizowane na podstawie porozumień (umów) między jednostkami samorządu terytorialnego</i>	41 400	13 600,00	32,9
		WYDATKI	41 400	38 354,00	92,6
		WYDATKI BIEŻĄCE	41 400	38 354,00	92,6
		Wydatki jednostek budżetowych w tym na:	41 400	38 354,00	92,6
		wynagrodzenia i składki od nich naliczane			
		wydatki związane z realizacją ich zadań statutowych	41 400	38 354,00	92,6
		Dotacje na zadania bieżące			
		Świadczenia na rzecz osób fizycznych			
		Wydatki na programy finansowane z UE			
		WYDATKI MAJĄTKOWE			
	02001	Gospodarka leśna			
		DOCHODY	41 400	13 600,00	32,9
		<i>Dotacja celowa otrzymana na zadania realizowane na podstawie porozumień (umów) między jednostkami samorządu terytorialnego</i>	41 400	13 600,00	32,9
		WYDATKI	41 400	38 354,00	92,6
		WYDATKI BIEŻĄCE	41 400	38 354,00	92,6
		Wydatki jednostek budżetowych w tym na:	41 400	38 354,00	92,6
		wynagrodzenia i składki od nich naliczane			
		wydatki związane z realizacją ich zadań statutowych	41 400	38 354,00	92,6
		Dotacje na zadania bieżące			
		Świadczenia na rzecz osób fizycznych			
		Wydatki na programy finansowane z UE			
		WYDATKI MAJĄTKOWE			
600		Transport i łączność			
		DOCHODY	82 000 000	89 804 149,35	109,5
		<i>Dotacja celowa otrzymana na zadania realizowane na podstawie porozumień (umów) między jednostkami samorządu terytorialnego</i>	82 000 000	89 804 149,35	109,5
		WYDATKI	82 000 000	82 000 000,00	100,0
		WYDATKI BIEŻĄCE	82 000 000	82 000 000,00	100,0
		Wydatki jednostek budżetowych w tym na:	82 000 000	82 000 000,00	100,0

Sprawozdanie z wykonania budżetu m.st. Warszawy za 2021 r.
CZĘŚĆ TABELARYCZNA

Dział	Rozdział	Wyszczególnienie	Plan	Wykonanie	Wskaźnik % (kol. 5/4)
1	2	3	4	5	6
		wynagrodzenia i składki od nich naliczane			
		wydatki związane z realizacją ich zadań statutowych	82 000 000	82 000 000,00	100,0
		Dotacje na zadania bieżące			
		Świadczenia na rzecz osób fizycznych			
		Wydatki na programy finansowane z UE			
		WYDATKI MAJĄTKOWE			
	60004	Lokalny transport zbiorowy			
		DOCHODY	82 000 000	89 804 149,35	109,5
		<i>Dotacja celowa otrzymana na zadania realizowane na podstawie porozumień (umów) między jednostkami samorządu terytorialnego</i>	82 000 000	89 804 149,35	109,5
		WYDATKI	82 000 000	82 000 000,00	100,0
		WYDATKI BIEŻĄCE	82 000 000	82 000 000,00	100,0
		Wydatki jednostek budżetowych w tym na:	82 000 000	82 000 000,00	100,0
		wynagrodzenia i składki od nich naliczane			
		wydatki związane z realizacją ich zadań statutowych	82 000 000	82 000 000,00	100,0
		Dotacje na zadania bieżące			
		Świadczenia na rzecz osób fizycznych			
		Wydatki na programy finansowane z UE			
		WYDATKI MAJĄTKOWE			
855		Rodzina			
		DOCHODY		274 453,91	-
		<i>Dotacja celowa otrzymana na zadania realizowane na podstawie porozumień (umów) między jednostkami samorządu terytorialnego</i>		274 453,91	-
		WYDATKI			
		WYDATKI BIEŻĄCE			
		Wydatki jednostek budżetowych w tym na:			
		wynagrodzenia i składki od nich naliczane			
		wydatki związane z realizacją ich zadań statutowych			
		Dotacje na zadania bieżące			
		Świadczenia na rzecz osób fizycznych			
		Wydatki na programy finansowane z UE			
		WYDATKI MAJĄTKOWE			
	85508	Rodziny zastępcze			
		DOCHODY		278 801,28	-
		<i>Dotacja celowa otrzymana na zadania realizowane na podstawie porozumień (umów) między jednostkami samorządu terytorialnego</i>		278 801,28	-
		WYDATKI			
		WYDATKI BIEŻĄCE			
		Wydatki jednostek budżetowych w tym na:			
		wynagrodzenia i składki od nich naliczane			
		wydatki związane z realizacją ich zadań statutowych			
		Dotacje na zadania bieżące			
		Świadczenia na rzecz osób fizycznych			
		Wydatki na programy finansowane z UE			
		WYDATKI MAJĄTKOWE			
	85510	Działalność placówek opiekuńczo-wychowawczych			
		DOCHODY		-4 347,37	-
		<i>Dotacja celowa otrzymana na zadania realizowane na podstawie porozumień (umów) między jednostkami samorządu terytorialnego</i>		-4 347,37	-
		WYDATKI			
		WYDATKI BIEŻĄCE			
		Wydatki jednostek budżetowych w tym na:			
		wynagrodzenia i składki od nich naliczane			
		wydatki związane z realizacją ich zadań statutowych			
		Dotacje na zadania bieżące			

Sprawozdanie z wykonania budżetu m.st. Warszawy za 2021 r.
CZĘŚĆ TABELARYCZNA

Dział	Rozdział	Wyszczególnienie	Plan	Wykonanie	Wskaźnik % (kol. 5/4)
1	2	3	4	5	6
		Świadczenia na rzecz osób fizycznych			
		Wydatki na programy finansowane z UE			
		WYDATKI MAJĄTKOWE			
900		Gospodarka komunalna i ochrona środowiska			
		DOCHODY	1 250 000	673 800,00	53,9
		<i>Dotacja celowa otrzymana na zadania realizowane na podstawie porozumień (umów) między jednostkami samorządu terytorialnego</i>	1 250 000	673 800,00	53,9
		WYDATKI	1 250 000	1 250 000,00	100,0
		WYDATKI BIEŻĄCE	1 250 000	1 250 000,00	100,0
		Wydatki jednostek budżetowych w tym na:	1 250 000	1 250 000,00	100,0
		wynagrodzenia i składki od nich naliczane			
		wydatki związane z realizacją ich zadań statutowych	1 250 000	1 250 000,00	100,0
		Dotacje na zadania bieżące			
		Świadczenia na rzecz osób fizycznych			
		Wydatki na programy finansowane z UE			
		WYDATKI MAJĄTKOWE			
	90013	Schroniska dla zwierząt			
		DOCHODY	1 250 000	673 800,00	53,9
		<i>Dotacja celowa otrzymana na zadania realizowane na podstawie porozumień (umów) między jednostkami samorządu terytorialnego</i>	1 250 000	673 800,00	53,9
		WYDATKI	1 250 000	1 250 000,00	100,0
		WYDATKI BIEŻĄCE	1 250 000	1 250 000,00	100,0
		Wydatki jednostek budżetowych w tym na:	1 250 000	1 250 000,00	100,0
		wynagrodzenia i składki od nich naliczane			
		wydatki związane z realizacją ich zadań statutowych	1 250 000	1 250 000,00	100,0
		Dotacje na zadania bieżące			
		Świadczenia na rzecz osób fizycznych			
		Wydatki na programy finansowane z UE			
		WYDATKI MAJĄTKOWE			

* W zakresie dochodów ujęto dotacje od jednostek samorządu terytorialnego wraz z odsetkami. Odsetki od nieterminowej zapłaty wystawionych not z tytułu realizacji usług transportowych.

2.8. Tabela nr 8 –
Dochody i wydatki miasta stołecznego Warszawy
na realizację zadań z zakresu ochrony
środowiska i gospodarki wodnej wynikające z
ustawy Prawo Ochrony Środowiska

TABELA NR 8

**DOCHODY I WYDATKI MIASTA STOŁECZNEGO WARSZAWY NA REALIZACJĘ
ZADAŃ Z ZAKRESU OCHRONY ŚRODOWISKA I GOSPODARKI WODNEJ
WYNIKAJĄCE Z USTAWY PRAWO OCHRONY ŚRODOWISKA**

[zł]

Dział	Rozdział	Wyszczególnienie	Dochody			Wydatki		
			Plan	Wykonanie	Wskaźnik % (kol. 5/4)	Plan	Wykonanie	Wskaźnik % (kol. 8/7)
1	2	3	4	5	6	7	8	9
		OGÓLEM	14 047 780	10 454 709,61	74,4	20 574 666	11 800 532,17	57,4
	020	Leśnictwo				170 000	164 615,07	96,8
	02001	Gospodarka leśna				170 000	164 615,07	96,8
		Utrzymanie lasów				170 000	164 615,07	96,8
	600	Transport i łączność				1 002 725	870 590,35	86,8
	60016	Drogi publiczne gminne				1 002 725	870 590,35	86,8
		Utrzymanie i konserwacja zieleni przyulicznej				1 002 725	870 590,35	86,8
	801	Oświata i wychowanie				3 247 101	2 367 140,61	72,9
	80102	Szkoły podstawowe specjalne				297 460	180 000,00	60,5
		Modernizacja budynku Specjalnego Ośrodka Szkolno-Wychowawczego nr 9 przy ul. Paska 10				297 460	180 000,00	60,5
	80104	Przedszkola				2 942 424	2 179 923,61	74,1
		Modernizacja ogrodu przedszkolnego w Przedszkolu nr 177 "Bajkowe Przedszkole" przy ul. Tarnowieckiej 4				499 192	499 191,61	100,0
		Wykonanie ogrodu przedszkolnego w Przedszkolu nr 153 "Słoneczne Przedszkole" przy ul. W. Chrzanowskiego 19				241 082	241 082,00	100,0
		Ogród Małych Odkrywców w Przedszkolu nr 143 przy ul. Kickiego 5				833 640	833 640,00	100,0
		Modernizacja ogrodu Przedszkola nr 178 "Kolorowa Kraina" przy ul. Londyńskiej 10				2 500	2 500,00	100,0
		Modernizacja ogrodu Przedszkola nr 211 przy ul. Dąbrówki 20				2 500	2 500,00	100,0
		Zagospodarowanie terenu zieleni Przedszkola nr 18				477 510	477 510,00	100,0
		Ogród zwierzątek - etap I				886 000	123 500,00	13,9
	80120	Licea ogólnokształcące				7 217	7 217,00	100,0
		Remonty w przedszkolach, szkołach i placówkach oświatowych				7 217	7 217,00	100,0
	852	Pomoc społeczna				182 921	181 000,00	98,9
	85203	Ośrodki wsparcia				182 921	181 000,00	98,9
		Likwidacja powierzchni szczelnych w celu zwiększenia powierzchni biologicznie czynnej przy budynku przy ul. Radzywińskiej 154 wraz z zagospodarowaniem terenu				182 921	181 000,00	98,9
	900	Gospodarka komunalna i ochrona środowiska	14 047 780	10 454 709,61	74,4	15 911 919	8 173 275,14	51,4
	90001	Gospodarka ściekowa i ochrona wód				400 000	390 860,00	97,7
		Przebudowa fragmentu koryta Potoku Rudawka wzdłuż ul. Klaudyny				290 000	290 000,00	100,0
		Wykonanie ujęć wód z koryta Potoku Służewieckiego celem przywrócenia funkcji retencyjnej 10 stawom w Dolinie Służewieckiej położonej na terenie dzielnicy Mokotów i Ursynów				110 000	100 860,00	91,7
	90004	Utrzymanie zieleni w miastach i gminach				2 032 300	127 564,84	6,3
		Utrzymanie i konserwacja zieleni				21 000	21 000,00	100,0
		Budowa "Parku Polskich Wynalazców"				2 011 300	106 564,84	5,3
	90019	Wpływy i wydatki związane z gromadzeniem środków z opłat i kar za korzystanie ze środowiska	14 047 780	10 454 709,61	74,4			
		Kary umowne za naruszenie zasad korzystania ze środowiska	185 000	96 408,25	52,1			
		Odsetki od nieterminowych płatności podatków	6 000	38 344,05	639,1			
		Wpływy z różnych dochodów		44,97	-			
		Opłaty za szczególne korzystanie ze środowiska	13 856 780	10 319 912,34	74,5			
	90095	Pozostała działalność				13 479 619	7 654 850,30	56,8

Sprawozdanie z wykonania budżetu m.st. Warszawy za 2021 r.
CZĘŚĆ TABELARYCZNA

Dział	Rozdział	Wyszczególnienie	Dochody			Wydatki		
			Plan	Wykonanie	Wskaźnik % (kol. 5/4)	Plan	Wykonanie	Wskaźnik % (kol. 8/7)
1	2	3	4	5	6	7	8	9
		Wykorzystanie wód opadowych i roztopowych				5 370 689	1 758 659,26	32,7
		Usuwanie i unieszkodliwianie wyrobów/odpadów zawierających azbest				3 932 570	2 995 068,62	76,2
		Likwidacja zbiorników bezodpływowych w związku z budową przyłączy kanalizacyjnych do nieruchomości				3 158 000	2 300 000,00	72,8
		Rewitalizacja terenów zielonych przy ul. Międzynarodowej 48				248 630	248 629,33	100,0
		Rewitalizacja terenów zielonych przy ul. Kinowej 12				228 407	228 406,60	100,0
		Likwidacja zbiorników bezodpływowych wraz z budową przyłączy kanalizacyjnych do nieruchomości				541 323	124 086,49	22,9
925		Ogrody botaniczne i zoologiczne oraz naturalne obszary i obiekty chronionej przyrody				60 000	43 911,00	73,2
	92504	Ogrody botaniczne i zoologiczne				60 000	43 911,00	73,2
		Miejski Ogród Zoologiczny				34 000	33 948,00	99,8
		Modernizacja i doposażenie stacji hodowli koralowców				26 000	9 963,00	38,3

2.9. Tabela nr 9 –
Dochody i wydatki miasta stołecznego Warszawy
na realizację zadań z zakresu ustawy
o publicznym transporcie zbiorowym

TABELA NR 9
DOCHODY I WYDATKI MIASTA STOŁECZNEGO WARSZAWY NA REALIZACJĘ
ZADAŃ Z ZAKRESU USTAWY O PUBLICZNYM TRANSPORCIE ZBIOROWYM

[zł]

Dział	Rozdział	Wyszczególnienie	Dochody			Wydatki		
			Plan	Wykonanie	Wskaźnik % (kol. 5/4)	Plan	Wykonanie	Wskaźnik % (kol. 8/7)
1	2	3	4	5	6	7	8	9
		OGÓLEM	600 000	392 656,61	65,4	600 000	466 808,00	77,8
600		Transport i łączność	600 000	392 656,61	65,4	600 000	466 808,00	77,8
	60004	Lokalny transport zbiorowy	600 000	392 656,61	65,4	600 000	466 808,00	77,8
		Utrzymanie infrastruktury przystankowej				600 000	466 808,00	77,8
		Pozostałe dochody z najmu i dzierżawy	600 000	392 656,61	65,4			

2.10. Tabela nr 10 –

Dochody i wydatki miasta stołecznego Warszawy
na realizację zadań z zakresu gospodarowania
odpadami komunalnymi wynikające z ustawy o
utrzymaniu czystości i porządku w gminach

TABELA NR 10
DOCHODY I WYDATKI MIASTA STOŁECZNEGO WARSZAWY NA REALIZACJĘ
ZADAŃ Z ZAKRESU GOSPODAROWANIA ODPADAMI KOMUNALNYMI
WYNIKAJĄCE Z USTAWY O UTRZYMANIU CZYSTOŚCI I PORZĄDKU W
GMINACH

[zł]

Dział	Rozdział	Wyszczególnienie	Dochody			Wydatki		
			Plan	Wykonanie	Wskaźnik % (kol. 5/4)	Plan	Wykonanie	Wskaźnik % (kol. 8/7)
1	2	3	4	5	6	7	8	9
		OGÓLEM	975 417 000	986 356 518,13	101,1	1 242 369 369	968 047 988,29	77,9
600		Transport i łączność				23 000	23 000,00	100,0
	60015	Drogi publiczne w miastach na prawach powiatu				23 000	23 000,00	100,0
		Zarządzanie drogami i obsługa inwestycji drogowych				23 000	23 000,00	100,0
750		Administracja publiczna		112 711,05	-	17 369 369	15 612 704,31	89,9
	75023	Urzędy gmin (miast i miast na prawach powiatu)		112 711,05	-	17 369 369	15 612 704,31	89,9
		Fundusz wynagrodzeń				17 316 969	15 583 947,57	90,0
		Wydatki na rzecz pracownika				27 000	3 851,50	14,3
		Utrzymanie Urzędu				1 000	999,80	100,0
		Wymiar, windykacja i ewidencja podatków i opłat lokalnych oraz należności niepodatkowych				24 400	23 905,44	98,0
		Pozostałe wpływy z różnych opłat*)		112 711,05	-			
900		Gospodarka komunalna i ochrona środowiska	975 417 000	986 243 807,08	101,1	1 224 977 000	952 412 283,98	77,7
	90002	Gospodarka odpadami komunalnymi	975 417 000	986 243 807,08	101,1	1 224 977 000	952 412 283,98	77,7
		Gospodarka odpadami				1 220 454 395	948 463 964,68	77,7
		Działania epidemiczne				715 000	209 302,72	29,3
		Obsługa medialna				3 807 605	3 739 016,58	98,2
		Opłata za gospodarowanie odpadami komunalnymi	975 000 000	973 647 334,73	99,9			
		Opłata prolongacyjna		25 227,00	-			
		Pozostałe mandaty i kary pieniężne		9 459 735,33	-			
		Odsetki od nieterminowych płatności podatków	417 000	1 480 274,91	355,0			
		Pozostałe odsetki		947 718,84	-			
		Wpływy z różnych dochodów		18 401,13	-			
		Wpływy do wyjaśnienia		665 115,14	-			

2.11. Tabela nr 11 –
Wydatki miasta stołecznego Warszawy na
realizację zadań wybranych w ramach budżetu
obywatelskiego

TABELA NR 11
WYDATKI MIASTA STOŁECZNEGO WARSZAWY NA REALIZACJĘ ZADAŃ WYBRANYCH W RAMACH BUDŻETU
OBYWATELSKIEGO

[zł]

Dział	Rozdział	Wyszczególnienie	Razem wydatki			Wydatki bieżące			Wydatki majątkowe		
			Plan	Wykonanie	Wskaźnik % (kol. 5/4)	Plan	Wykonanie	Wskaźnik % (kol. 8/7)	Plan	Wykonanie	Wskaźnik % (kol. 11/10)
1	2	3	4	5	6	7	8	9	10	11	12
		OGÓŁEM	79 875 703	46 590 063,04	58,3	48 878 579	33 349 467,51	68,2	30 997 124	13 240 595,53	42,7
020		Leśnictwo	829 139	817 258,98	98,6	829 139	817 258,98	98,6			
	02001	Gospodarka leśna	829 139	817 258,98	98,6	829 139	817 258,98	98,6			
		Chronimy ptaki, nietoperze i wiewiórki w parku leśnym na Bemowie - zawieszenie skrzynek lęgowych dla ptaków oraz dla wiewiórek i nietoperzy.	70 000	68 828,70	98,3	70 000	68 828,70	98,3			
		"Ocalmy Aleję Lip w Parku Młocińskim".	644 749	635 415,15	98,6	644 749	635 415,15	98,6			
		"Razem dla Lasu Bielańskiego" - wspólnie sprzątamy las.	23 190	23 102,13	99,6	23 190	23 102,13	99,6			
		Chronimy ptaki, nietoperze i wiewiórki na Targówku - konserwacja i zawieszenie skrzynek lęgowych dla ptaków oraz skrzynek dla wiewiórek i nietoperzy	61 200	61 137,00	99,9	61 200	61 137,00	99,9			
		Tablice informacyjne ze szlakami rowerowymi i pieszymi w Lesie Sobieskiego.	30 000	28 776,00	95,9	30 000	28 776,00	95,9			
600		Transport i łączność	38 181 177	21 176 655,37	55,5	29 075 960	18 729 712,64	64,4	9 105 217	2 446 942,73	26,9
	60004	Lokalny transport zbiorowy	576 666	405 665,14	70,3	405 666	405 665,14	100,0	171 000	0,00	0,0
		Nowe drogi dla rowerów i stojaki rowerowe	250 000	250 000,00	100,0	250 000	250 000,00	100,0			
		Posadźmy drzewa i krzewy wzdłuż ul. Modlińskiej	40 000	0,00	0,0				40 000	0,00	0,0
		Stojaki rowerowe na ulicach Ochoty	98 000	98 000,00	100,0	98 000	98 000,00	100,0			
		Bezpieczna droga do szkoły SP 217 - doświetlenie przejścia dla pieszych Paderewskiego-Kaletnicza i przesunięcie przystanku Szafarzy 02	131 000	0,00	0,0				131 000	0,00	0,0
		Wygodniej rowerem przez Ursynów - zadaszone stojaki przy metrze i podpórki rowerowe przy skrzyżowaniach	44 444	44 444,00	100,0	44 444	44 444,00	100,0			
		Poręcz z podporą przy przejazdach dla rowerzystów	13 222	13 221,14	100,0	13 222	13 221,14	100,0			
	60015	Drogi publiczne w miastach na prawach powiatu	30 552 151	15 809 179,43	51,7	22 561 876	13 779 467,14	61,1	7 990 275	2 029 712,29	25,4
		666 ławek dla Warszawy	1 557 337	1 131 403,20	72,6	1 557 337	1 131 403,20	72,6			
		Ratowanie i pielęgnacja dużych starych drzew, poprzedzone ekspertyzami dendrologicznymi	997 989	425 422,74	42,6	997 989	425 422,74	42,6			

Sprawozdanie z wykonania budżetu m.st. Warszawy za 2021 r.
CZĘŚĆ TABELARYCZNA

Dział	Rozdział	Wyszczególnienie	Razem wydatki			Wydatki bieżące			Wydatki majątkowe		
			Plan	Wykonanie	Wskaźnik % (kol. 5/4)	Plan	Wykonanie	Wskaźnik % (kol. 8/7)	Plan	Wykonanie	Wskaźnik % (kol. 11/10)
1	2	3	4	5	6	7	8	9	10	11	12
		Mniej pyłu! - Nasadzenia niskiej roślinności wzdłuż ulic w Warszawie	550 751	545 981,38	99,1	550 751	545 981,38	99,1			
		Asfaltowe drogi dla rowerów	3 904 768	0,00	0,0	3 904 768	0,00	0,0			
		SADŹMY DRZEWA ŚWIATA - PIĘKNE I POŻYTECZNE	462 871	461 795,42	99,8	462 871	461 795,42	99,8			
		"Stop Smog" - zazielenimy ulice naszej stolicy	1 081 378	1 072 046,63	99,1	1 081 378	1 072 046,63	99,1			
		Sadzenie drzew, krzewów i bylin, ochrona drzew i poprawa ich warunków siedliskowych, poprawa warunków chodzenia czyli miks pomysłów na poprawę przestrzeni publicznej	685 380	648 899,14	94,7	685 380	648 899,14	94,7			
		2220 drzew dla Warszawy	3 781 205	3 629 241,90	96,0	3 781 205	3 629 241,90	96,0			
		Nowe drogi dla rowerów i stojaki rowerowe	2 096 500	1 414,50	0,1	0			2 096 500	1 414,50	0,1
		Budowa zaległej infrastruktury dla rowerów	4 802 050	1 859 764,28	38,7				4 802 050	1 859 764,28	38,7
		Park kieszonkowy przy skrzyżowaniu Powstańców Śląskich i Wrocławskiej	397 250	0,00	0,0	397 250	0,00	0,0			
		200 drzew, 2000 krzewów i 20 tys. bylin dla Bemowa	709 000	356 861,97	50,3	709 000	356 861,97	50,3			
		Chodnik na Modlińskiej - remont	632 000	563 686,20	89,2	632 000	563 686,20	89,2			
		Posadzmy drzewa i krzewy wzdłuż ul. Modlińskiej	348 050	242 892,57	69,8	348 050	242 892,57	69,8			
		Drzewa dla Tarchomina	336 000	265 049,46	78,9	336 000	265 049,46	78,9			
		Stwórzmy zieloną aortę Białoleki	340 000	237 857,26	70,0	340 000	237 857,26	70,0			
		Więcej drzew i krzewów dla Bielan	230 000	212 780,51	92,5	230 000	212 780,51	92,5			
		Park kieszonkowy na tyłach przystanku Aspekt	36 600	17 766,09	48,5	36 600	17 766,09	48,5			
		Zielone Młociny - Posadzmy drzewa i krzewy na terenie węzłakomunikacyjnego Młociny	279 575	147 481,77	52,8	262 350	147 481,77	56,2	17 225	0,00	0,0
		Spacerowo. Uzupelnienie ciągu komunikacyjnego dla pieszych przy ul. Wólczyńskiej	250 000	0,00	0,0				250 000	0,00	0,0
		Krzewy wzdłuż alei Reymonta	168 500	97 552,40	57,9	168 500	97 552,40	57,9			
		Zielona Marymoncka	107 000	70 343,60	65,7	107 000	70 343,60	65,7			
		Krzewy na Sokratesa - Zielona Sokratesa	125 550	61 724,22	49,2	125 550	61 724,22	49,2			
		W kwiatów powodzi - Łąki na Bielanach	35 000	5 753,40	16,4	35 000	5 753,40	16,4			
		Zielony projekt dla Bielan - nowe nasadzenia drzew, krzewów, bylin i kwiatów cebulowych oraz wykonanie ekspertyz stanu zdrowotnego dorosłych drzew	523 000	414 143,81	79,2	523 000	414 143,81	79,2			
		Więcej zieleni, krzewy i trawy dla Starego Mokotowa	850 000	448 207,27	52,7	850 000	448 207,27	52,7			
		Zielony Mokotów - nowe drzewa antysmogowe wzdłuż Alei Polski Walczącej	32 000	32 000,00	100,0	32 000	32 000,00	100,0			
		Więcej powietrza na Naszym Podwórku - nasadzenia drzew i krzewów	212 000	170 000,31	80,2	212 000	170 000,31	80,2			

Sprawozdanie z wykonania budżetu m.st. Warszawy za 2021 r.
CZĘŚĆ TABELARYCZNA

Dział	Rozdział	Wyszczególnienie	Razem wydatki			Wydatki bieżące			Wydatki majątkowe		
			Plan	Wykonanie	Wskaźnik % (kol. 5/4)	Plan	Wykonanie	Wskaźnik % (kol. 8/7)	Plan	Wykonanie	Wskaźnik % (kol. 11/10)
1	2	3	4	5	6	7	8	9	10	11	12
		Nasadenia drzew i krzewów na ulicy Szczęśliwickiej	336 750	217 765,97	64,7	336 750	217 765,97	64,7			
		Łąko-strada na Al. Stanów Zjednoczonych	121 800	29 898,72	24,5	121 800	29 898,72	24,5			
		Nowa Zielona Praga	77 000	66 036,60	85,8	77 000	66 036,60	85,8			
		Nowe nasadenia i ławki na Placu Wileńskim	73 100	62 022,31	84,8	73 100	62 022,31	84,8			
		Poprawa bezpieczeństwa pieszych na praskich przejściach	54 000	52 252,83	96,8	54 000	52 252,83	96,8	0	0,00	-
		Zieleń na Nowowiejskiej.	16 080	10 238,26	63,7	16 080	10 238,26	63,7			
		Rewitalizacja mis i drzew w Al. Jerozolimskich	50 000	50 000,00	100,0	50 000	50 000,00	100,0			
		Park kieszonkowy na ul. Kruczej	75 320	68 402,26	90,8	75 320	68 402,26	90,8			
		Krzewy na Marszałkowskiej	9 680	9 570,23	98,9	9 680	9 570,23	98,9			
		Wygodniej rowerem przez Ursynów - zadaszone stojaki przy metrze i podpórki rowerowe przy skrzyżowaniach	38 556	38 555,28	100,0	38 556	38 555,28	100,0			
		Bezpieczne przejścia dla pieszych na ul. Rosoła i ul. Wąwozowej	19 500	15 987,00	82,0	19 500	15 987,00	82,0			
		105 drzew, 1400 m2 krzewów i 1 ogród deszczowy przy ul. Rosoła	578 900	417 133,20	72,1	578 900	417 133,20	72,1			
		Zieleń zamiast betonu	282 000	158 408,56	56,2	282 000	158 408,56	56,2			
		Piękne rośliny na ulicach Ursynowa, chroniące przed smogiem hałasem	35 000	19 833,86	56,7	35 000	19 833,86	56,7			
		Chodnik przy Trakcie Lubelskim	465 000	0,00	0,0				465 000	0,00	0,0
		Poprawa bezpieczeństwa rowerzystów na ul. 1 Praskiego Pułkuwesołej	166 222	166 220,00	100,0	166 222	166 220,00	100,0			
		Antysmogowy "żywopt" na ulicy Wiertniczej	249 200	116 326,24	46,7	249 200	116 326,24	46,7			
		Posadzenie drzew i krzewów oraz ustawienie ławek, kosza i stojaka na rowery przy ulicy Popularnej 51	24 322	12 873,81	52,9	24 322	12 873,81	52,9			
		Porecze z podporą przy przejazdach dla rowerzystów	18 000	12 544,11	69,7	18 000	12 544,11	69,7			
		Bezpieczny chodnik - Instalatorów	282 400	0,00	0,0	282 400	0,00	0,0			
		Remont ciągu pieszo-rowerowego na ul. Popularnej	236 000	168 533,51	71,4				236 000	168 533,51	71,4
		Niech żonkile zakwitną na Woli!	225 000	96 341,40	42,8	225 000	96 341,40	42,8			
		Drzewa i zieleń na Woli	563 250	479 062,58	85,1	563 250	479 062,58	85,1			
		Bezpieczne przejście przez ul. Redutową - poprawa widoczności	34 352	25 290,00	73,6	34 352	25 290,00	73,6			
		Wygodniej i bezpieczniej dla pieszych na Woli	246 775	81 980,00	33,2	246 775	81 980,00	33,2			
		Dokrzewienia na Słowackiego	82 150	63 860,46	77,7	82 150	63 860,46	77,7			
		Drzewa i zieleń na Powązkowskiej - Żoliborz	306 840	159 596,67	52,0	306 840	159 596,67	52,0			
		Nowa zieleń na pl. Wilsona - pod kinem Wisła	87 000	0,00	0,0	87 000	0,00	0,0			

Sprawozdanie z wykonania budżetu m.st. Warszawy za 2021 r.
CZĘŚĆ TABELARYCZNA

Dział	Rozdział	Wyszczególnienie	Razem wydatki			Wydatki bieżące			Wydatki majątkowe		
			Plan	Wykonanie	Wskaźnik % (kol. 5/4)	Plan	Wykonanie	Wskaźnik % (kol. 8/7)	Plan	Wykonanie	Wskaźnik % (kol. 11/10)
1	2	3	4	5	6	7	8	9	10	11	12
		Nowe drzewa na ulicy Słowackiego	46 000	23 609,98	51,3	46 000	23 609,98	51,3			
		Promenada spacerowa na śródku ul. Krasińskiego	201 200	47 765,56	23,7	77 700	47 765,56	61,5	123 500	0,00	0,0
		Sadzimy drzewa na Żoliborzu - rekonstrukcja - kontynuacja	11 000	11 000,00	100,0	11 000	11 000,00	100,0			
		Drzewa przed Halą Marymonką	8 000	8 000,00	100,0	8 000	8 000,00	100,0			
		60016 Drogi publiczne gminne	6 569 050	4 611 034,18	70,2	5 914 522	4 438 526,68	75,0	654 528	172 507,50	26,4
		Mniej pyłu! - Nasadzenia niskiej roślinności wzdłuż ulic w Warszawie	167 573	167 565,42	100,0	167 573	167 565,42	100,0			
		Sadzenie drzew, krzewów i bylin, ochrona drzew i poprawa ich warunków siedliskowych, poprawa warunków chodzenia czyli miks pomysłów na poprawę przestrzeni publicznej	48 774	48 774,00	100,0	48 774	48 774,00	100,0			
		Zielona "Stara Górczewska" - rewitalizacja pasów zieleni na odcinku ulicy Górczewska (stara)	80 500	80 499,60	100,0	80 500	80 499,60	100,0			
		Pielęgnacja zieleni wysokiej i niskiej na historycznym osiedlu Boernerowo - część II - nasadzenia	350 000	309 500,00	88,4	350 000	309 500,00	88,4			
		Zieleń zamiast betonu	88 000	88 000,00	100,0	88 000	88 000,00	100,0			
		Białoleka walczy ze smogiem. Sadzimy rośliny zimozielone	97 750	95 976,68	98,2	97 750	95 976,68	98,2			
		Zielono mi - wybieramy zieleni dla Mokotowa	35 883	34 104,00	95,0	35 883	34 104,00	95,0			
		Lipowa Aleja Woronicza - remont chodnika, uzupełnienie szaty roślinnej oraz ustawienie ławek.	167 817	166 603,29	99,3	167 817	166 603,29	99,3			
		Zieleń zamiast betonu	295 000	294 358,44	99,8	295 000	294 358,44	99,8			
		Zielona Włodarzewska	122 500	91 253,41	74,5	122 500	91 253,41	74,5			
		Zazieleniamy ochockie parkany - przy Szkole nr 61, OSiR Ochota oraz utworzenie zielonej ściany na budynku MDK od strony Szczęśliwicka / Białobrzaska, Rokosowska/	130 000	99 611,98	76,6	130 000	99 611,98	76,6			
		Brakujące odcinki chodników na Starej Ochocie (Szczęśliwicka, Winnicka, Pasteura, Banacha)	130 000	129 851,10	99,9				130 000	129 851,10	99,9
		Dość potykania się - remonty chodników na Grochowie i Godławiu, a nawet Saskiej Kępie	997 231	996 969,33	100,0	997 231	996 969,33	100,0			
		Bezpieczne i zielone ulice Pragi Południe II	900 000	0,00	0,0	900 000	0,00	0,0			
		Więcej drzew i krzewów dla Pragi	271 546	271 545,08	100,0	271 546	271 545,08	100,0			
		Aleja Wyzwolenia Drzew	53 620	53 610,71	100,0	53 620	53 610,71	100,0			
		Mini ogród pomologiczny	336 080	336 077,08	100,0	336 080	336 077,08	100,0			
		Uspokojenie ruchu samochodowego na skrzyżowaniu ul. Karmelickiej i ul. Miłej (Muranów)	77 000	77 000,00	100,0	77 000	77 000,00	100,0			

Sprawozdanie z wykonania budżetu m.st. Warszawy za 2021 r.
CZĘŚĆ TABELARYCZNA

Dział	Rozdział	Wyszczególnienie	Razem wydatki			Wydatki bieżące			Wydatki majątkowe		
			Plan	Wykonanie	Wskaźnik % (kol. 5/4)	Plan	Wykonanie	Wskaźnik % (kol. 8/7)	Plan	Wykonanie	Wskaźnik % (kol. 11/10)
1	2	3	4	5	6	7	8	9	10	11	12
		Zielony Widok i podlewanie drzew w całym ścisłym centrum Warszawy	379 981	356 089,79	93,7	379 981	356 089,79	93,7			
		"Zieleń dla Muranowa - Założenie terenu zielonego wzdłuż ulicy Miłej"	158 740	158 720,10	100,0	158 740	158 720,10	100,0			
		Renowacja zieleńca przy ul. Kopernika między ul. Okólnik a Szczyglą	159 940	159 931,48	100,0	159 940	159 931,48	100,0			
		Ogrody na ulicy Oleandrów	14 870	14 862,15	99,9	14 870	14 862,15	99,9			
		Domalujmy brakujące kontrapasy	50 000	49 007,32	98,0	50 000	49 007,32	98,0			
		Wysianie łąki kwietnej wzdłuż ul. Miłej przy skrzyżowaniu z ul. Karmelicką (na istniejącym trawniku na wysokości placu zabaw)	3 250	3 250,00	100,0	3 250	3 250,00	100,0			
		Dbamy o ursynowskie drzewa - podlewanie	161 798	97 125,00	60,0	161 798	97 125,00	60,0			
		Zieleń zamiast betonu	484 676	14 760,00	3,0	0	0,00	-	484 676	14 760,00	3,0
		Lustro drogowe na zakręcie ul. Szparagowej	3 000	0,00	0,0	3 000	0,00	0,0			
		Płatany i ławki na ul. Zaściankowej	39 852	27 896,40	70,0				39 852	27 896,40	70,0
		"Zielony renesans" - ochrona i rewitalizacja zniszczonych terenów zieleni przy skrzyżowaniu ulicy Nike i Globusowej	48 690	48 670,00	100,0	48 690	48 670,00	100,0			
		Stojaki rowerowe dla Włoch	25 000	24 990,00	100,0	25 000	24 990,00	100,0			
		Wygodniej i bezpieczniej dla pieszych na Woli	673 225	297 678,32	44,2	673 225	297 678,32	44,2			
		Nawadnianie drzew - treegatory - Żoliborz Artystyczny i Żoliborz Południowy	11 624	11 623,50	100,0	11 624	11 623,50	100,0			
		Łąka kwietna na ul. Przasnyskiej	5 130	5 130,00	100,0	5 130	5 130,00	100,0			
	60017	Drogi wewnętrzne	193 896	106 053,68	54,7	193 896	106 053,68	54,7			
		Wymiana nawierzchni chodnika na deptaku przed Szkołą Podstawową nr 383 w Warszawie	193 896	106 053,68	54,7	193 896	106 053,68	54,7			
	60095	Pozostała działalność	289 414	244 722,94	84,6				289 414	244 722,94	84,6
		Zaparkuj swój rower	181 000	136 308,94	75,3				181 000	136 308,94	75,3
		200 stojaków na rowery dla Bielan	58 000	58 000,00	100,0				58 000	58 000,00	100,0
		Nowe drzewa na Marszałkowskiej pomiędzy Świętokrzyską a Widok	50 414	50 414,00	100,0				50 414	50 414,00	100,0
	700	Gospodarka mieszkaniowa	810 193	718 905,99	88,7	810 193	718 905,99	88,7			
	70005	Gospodarka gruntami i nieruchomościami	810 193	718 905,99	88,7	810 193	718 905,99	88,7			
		Nowe nasadzenia na Rakowcu	60 000	38 109,00	63,5	60 000	38 109,00	63,5			
		Posadzenie krzewów przyjaznych małym ptakom	60 000	52 380,00	87,3	60 000	52 380,00	87,3			
		Nowe nasadzenia na Rakowcu żywopłoty zamiast słupków	20 000	18 570,00	92,9	20 000	18 570,00	92,9			
		Trawniki ekologiczne na Dickensa	42 000	21 672,00	51,6	42 000	21 672,00	51,6			
		Edukacyjny Karmnik Dla Ptaków	3 000	3 000,00	100,0	3 000	3 000,00	100,0			

Sprawozdanie z wykonania budżetu m.st. Warszawy za 2021 r.
CZĘŚĆ TABELARYCZNA

Dział	Rozdział	Wyszczególnienie	Razem wydatki			Wydatki bieżące			Wydatki majątkowe		
			Plan	Wykonanie	Wskaźnik % (kol. 5/4)	Plan	Wykonanie	Wskaźnik % (kol. 8/7)	Plan	Wykonanie	Wskaźnik % (kol. 11/10)
1	2	3	4	5	6	7	8	9	10	11	12
		Poszerzenie parku Szczęśliwickiego poprzez wyburzenie nieużywanych szaleatów	50 000	10 000,00	20,0	50 000	10 000,00	20,0			
		Zielone ściany i mniej betonu dla Pragi	176 000	175 999,99	100,0	176 000	175 999,99	100,0			
		Zielone podwórka dla Pragi	133 074	133 074,00	100,0	133 074	133 074,00	100,0			
		Ławeczka bez nałogów	3 307	3 305,75	100,0	3 307	3 305,75	100,0			
		Rozbudowa ścieżki dla pieszych na skwerze im. Zofii Kuratowskiej na Muranowie	18 647	18 646,38	100,0	18 647	18 646,38	100,0			
		Skrzynki łęgowe dla jerzyków i wróble we Włochach	24 000	23 985,00	99,9	24 000	23 985,00	99,9			
		Rewitalizacja chodnika i zieleni przy ulicy Płockiej	93 628	93 627,90	100,0	93 628	93 627,90	100,0			
		Tablica ogłoszeniowa dostępna dla wszystkich	5 068	5 067,60	100,0	5 068	5 067,60	100,0			
		Przyjemniej przy Płockiej - zielono i czysto	66 969	66 968,40	100,0	66 969	66 968,40	100,0			
		Chronimy jerzyki i wróble na Żoliborzu - montaż skrzynek łęgowych	49 500	49 500,00	100,0	49 500	49 500,00	100,0			
		Chronimy ptaki - zawieszenie skrzynek łęgowych w zieleni Żoliborza	5 000	4 999,97	100,0	5 000	4 999,97	100,0			
710		Działalność usługowa	5 000	68,88	1,4	5 000	68,88	1,4			
	71095	Pozostała działalność	5 000	68,88	1,4	5 000	68,88	1,4			
		Wycieczka rowerowa szlakiem poległych projektów budżetu partycypacyjnego	5 000	68,88	1,4	5 000	68,88	1,4			
750		Administracja publiczna	224 064	220 438,96	98,4	224 064	220 438,96	98,4			
	75075	Promocja jednostek samorządu terytorialnego	224 064	220 438,96	98,4	224 064	220 438,96	98,4			
		Nakrętko-łapacz. Kocham Pragę	4 900	4 500,00	91,8	4 900	4 500,00	91,8			
		Wyprzedaże garażowe w Ursusie	27 122	27 121,50	100,0	27 122	27 121,50	100,0			
		Świąteczna iluminacja w Wesolej	150 000	146 775,46	97,9	150 000	146 775,46	97,9			
		Przewodnik książkowy na rower po Wesolej	42 042	42 042,00	100,0	42 042	42 042,00	100,0			
754		Bezpieczeństwo publiczne i ochrona przeciwpożarowa	315 000	296 579,00	94,2				315 000	296 579,00	94,2
	75495	Pozostała działalność	315 000	296 579,00	94,2				315 000	296 579,00	94,2
		Monitoring w Parku Zachodnim	100 000	87 479,00	87,5				100 000	87 479,00	87,5
		Kamery na rondach w Wesolej	215 000	209 100,00	97,3				215 000	209 100,00	97,3
801		Oświata i wychowanie	2 384 179	1 718 164,78	72,1	170 150	165 911,02	97,5	2 214 029	1 552 253,76	70,1
	80101	Szkoły podstawowe	2 298 029	1 634 744,18	71,1	84 000	82 490,42	98,2	2 214 029	1 552 253,76	70,1
		Nowoczesne boiska przy SP80	330 000	329 991,10	100,0				330 000	329 991,10	100,0
		Mokotowska zielona strefa sportu i rekreacji	934 986	771 653,20	82,5				934 986	771 653,20	82,5
		Sport i kultura dla każdego. Modernizacja sali gimnastycznej na Ziemskiego	165 000	9 225,00	5,6				165 000	9 225,00	5,6

Sprawozdanie z wykonania budżetu m.st. Warszawy za 2021 r.
CZĘŚĆ TABELARYCZNA

Dział	Rozdział	Wyszczególnienie	Razem wydatki			Wydatki bieżące			Wydatki majątkowe		
			Plan	Wykonanie	Wskaźnik % (kol. 5/4)	Plan	Wykonanie	Wskaźnik % (kol. 8/7)	Plan	Wykonanie	Wskaźnik % (kol. 11/10)
1	2	3	4	5	6	7	8	9	10	11	12
		Poprawa wyposażenia zespołu boisk przy SP 217	165 868	162 991,10	98,3				165 868	162 991,10	98,3
		Wszystkie dzieci programują	16 000	15 134,71	94,6	16 000	15 134,71	94,6			
		Boisko i lodowisko (2 w 1)	350 000	14 760,00	4,2				350 000	14 760,00	4,2
		Uzupełnienie brakującej nawierzchni poliuretanowej na placu zabaw przy Szkole Podstawowej Nr 383 przy ul. Warszawskiej 63 w Warszawie.	162 246	162 245,61	100,0				162 246	162 245,61	100,0
		Altana dydaktyczna - moje spotkanie z przyrodą	45 000	44 900,00	99,8				45 000	44 900,00	99,8
		Miasteczko rowerowe	4 500	4 405,80	97,9	4 500	4 405,80	97,9			
		Trzepak XXI wieku - dla dziecka, mamy i taty	60 929	56 487,75	92,7				60 929	56 487,75	92,7
		Antysmogowy Mural	63 500	62 949,91	99,1	63 500	62 949,91	99,1			
	80195	Pozostała działalność	86 150	83 420,60	96,8	86 150	83 420,60	96,8			
		Less waste - warsztaty dla dzieci jak mniej marnować i być eko!	21 150	21 150,00	100,0	21 150	21 150,00	100,0			
		"Strefa mówienia" - konsultacje logopedyczne	35 000	34 292,09	98,0	35 000	34 292,09	98,0			
		Chcemy ratować - warsztaty z zakresu pierwszej pomocy	30 000	27 978,51	93,3	30 000	27 978,51	93,3			
852		Pomoc społeczna	850 000	811 047,00	95,4	850 000	811 047,00	95,4			
	85295	Pozostała działalność	850 000	811 047,00	95,4	850 000	811 047,00	95,4			
		Świadomy niewidomy - oznakowanie w języku Braille'a w całej Warszawie	850 000	811 047,00	95,4	850 000	811 047,00	95,4			
853		Pozostałe zadania w zakresie polityki społecznej	759 129	732 835,03	96,5	729 129	703 635,03	96,5	30 000	29 200,00	97,3
	85395	Pozostała działalność	759 129	732 835,03	96,5	729 129	703 635,03	96,5	30 000	29 200,00	97,3
		Defibrylatory dla północnego Bemowa	20 000	18 995,64	95,0	20 000	18 995,64	95,0			
		Rozwiązania #ZEROWASTE dla Bielan - jadalnia, zniczodzielnia, bank czasu, program "złota rączka dla seniora" oraz warsztaty dla mieszkańców	74 900	74 100,00	98,9	44 900	44 900,00	100,0	30 000	29 200,00	97,3
		Mobilizacja seniorów dzielnicy Rembertów do uczestniczenia w przygotowaniach przez Miasto, dzielnicę Warszawa Rembertówi Rembertowską Akademię Seniora zajęciach dedykowanych na ich potrzeby	5 000	4 999,72	100,0	5 000	4 999,72	100,0			
		Obiad dla potrzebujących w Śródmieściu	423 600	401 644,76	94,8	423 600	401 644,76	94,8			
		Jadalnia w Śródmieściu	67 500	66 333,80	98,3	67 500	66 333,80	98,3			
		Cyfrowy Senior	133 900	132 534,44	99,0	133 900	132 534,44	99,0			
		Kobieca strefa rozwoju - coaching dla kobiet	15 690	15 690,00	100,0	15 690	15 690,00	100,0			
		Defibrylatory dla Żoliborza - bezpieczny mieszkaniec	18 539	18 536,67	100,0	18 539	18 536,67	100,0			
854		Edukacyjna opieka wychowawcza	22 500	22 500,00	100,0	22 500	22 500,00	100,0			

Sprawozdanie z wykonania budżetu m.st. Warszawy za 2021 r.

CZĘŚĆ TABELARYCZNA

Dział	Rozdział	Wyszczególnienie	Razem wydatki			Wydatki bieżące			Wydatki majątkowe		
			Plan	Wykonanie	Wskaźnik % (kol. 5/4)	Plan	Wykonanie	Wskaźnik % (kol. 8/7)	Plan	Wykonanie	Wskaźnik % (kol. 11/10)
1	2	3	4	5	6	7	8	9	10	11	12
	85495	Pozostała działalność	22 500	22 500,00	100,0	22 500	22 500,00	100,0			
		Less waste - warsztaty dla dzieci jak mniej marnować i być eko	22 500	22 500,00	100,0	22 500	22 500,00	100,0			
900		Gospodarka komunalna i ochrona środowiska	22 749 175	10 381 059,92	45,6	7 009 061	3 881 438,62	55,4	15 740 114	6 499 621,30	41,3
	90001	Gospodarka ściekowa i ochrona wód	1 214 600	0,00	0,0	1 173 400	0,00	0,0	41 200	0,00	0,0
		Ogrody deszczowe dla Warszawy - mała retencja wody i bioróżnorodność	53 000	0,00	0,0	53 000	0,00	0,0			
		Czyste Stawy Brustmana - czysta woda w stawach na Wawrzyszewie	65 000	0,00	0,0	65 000	0,00	0,0			
		Mini Rewitalizacja Stawów Brustmana	287 000	0,00	0,0	287 000	0,00	0,0			
		Ratujemy staw przy Dolnej	140 000	0,00	0,0	98 800	0,00	0,0	41 200	0,00	0,0
		Czyste jezioro i stawy w Parku Skaryszewskim	550 000	0,00	0,0	550 000	0,00	0,0			
		Retencja Wody Deszczowej - ogród deszczowy w formie skrzyniowej.	119 600	0,00	0,0	119 600	0,00	0,0			
	90003	Oczyszczanie miast i wsi	1 004 947	494 753,60	49,2	1 004 947	494 753,60	49,2			
		Park kieszonkowy na tyłach przystanku Aspekt	13 400	2 994,68	22,3	13 400	2 994,68	22,3			
		Zielone Młociny - Posadźmy drzewa i krzewy na terenie węzła komunikacyjnego Młociny	13 400	2 994,68	22,3	13 400	2 994,68	22,3			
		Lipowa Aleja Woronicza - remont chodnika, uzupełnienie szaty roślinnej oraz ustawienie ławek.	6 000	5 535,00	92,3	6 000	5 535,00	92,3			
		Zielona enklawa przy ul. Woronicza	10 000	9 667,80	96,7	10 000	9 667,80	96,7			
		Kosze miejskie do segregacji śmieci	904 800	460 644,00	50,9	904 800	460 644,00	50,9			
		Czyste śmietniki w Śródmieściu	30 000	4 144,61	13,8	30 000	4 144,61	13,8			
		Czystość na trawnikach - trzy psie stacje z koszem na psie "grubsze" sprawy.	7 247	7 246,62	100,0	7 247	7 246,62	100,0			
		Posadzenie drzew i krzewów oraz ustawienie ławek, kosza i stojaka na rowery przy ulicy Popularnej 51	6 700	1 526,21	22,8	6 700	1 526,21	22,8			
		Promenada spacerowa na środku ul. Krasińskiego	13 400	0,00	0,0	13 400	0,00	0,0			
	90004	Utrzymanie zieleni w miastach i gminach	2 176 346	1 827 379,62	84,0	1 769 898	1 696 181,12	95,8	406 448	131 198,50	32,3
		Posprzątajmy dziki brzeg Wisły	20 585	20 459,20	99,4	20 585	20 459,20	99,4			
		Ratujemy bemowskie kasztanowce	44 360	44 360,00	100,0	44 360	44 360,00	100,0			
		Owocowe Bielany- Owocowe Sady Bielańskie	9 500	9 500,00	100,0	9 500	9 500,00	100,0			
		Stworzenie łąki kwietnej	15 848	15 848,00	100,0	15 848	15 848,00	100,0			
		Zazieleniamy Mokotów - 1000 krzewów	110 000	83 243,30	75,7	110 000	83 243,30	75,7			
		Więcej tlenu dla mieszkańców - Platany na Sielcach	24 000	18 640,00	77,7	24 000	18 640,00	77,7			
		Zielona enklawa przy ul. Woronicza	347 600	325 726,98	93,7	347 600	325 726,98	93,7			

Sprawozdanie z wykonania budżetu m.st. Warszawy za 2021 r.

CZĘŚĆ TABELARYCZNA

Dział	Rozdział	Wyszczególnienie	Razem wydatki			Wydatki bieżące			Wydatki majątkowe		
			Plan	Wykonanie	Wskaźnik % (kol. 5/4)	Plan	Wykonanie	Wskaźnik % (kol. 8/7)	Plan	Wykonanie	Wskaźnik % (kol. 11/10)
1	2	3	4	5	6	7	8	9	10	11	12
		Praga-Południe walczy ze smogiem. Sadzimy 500 szt. drzew zimozielonych	737 100	737 100,00	100,0	737 100	737 100,00	100,0			
		Nowe ławeczki nad Wisłą	59 000	58 794,00	99,7	59 000	58 794,00	99,7			
		Ratujmy praskie kasztanowce - kontynuacja	28 128	28 127,64	100,0	28 128	28 127,64	100,0			
		Skwer Dubickiego na nowo (PGR 2.0)	32 105	32 104,56	100,0	32 105	32 104,56	100,0			
		Nowy zieleniec u zbiegu ulic Smoleńskiej i Witebskiej	116 500	116 500,00	100,0	0	0,00	-	116 500	116 500,00	100,0
		Szpaler drzew ozdobnych przy ścieżce rekreacyjnej na dawnym polu PGR (PGR 2.0)	38 000	21 600,00	56,8	38 000	21 600,00	56,8			
		Więcej zieleni w Ursusie	289 948	14 698,50	5,1				289 948	14 698,50	5,1
		Antysmogowe kwietniki miejskie w dzielnicy Ursus	17 280	17 280,00	100,0	17 280	17 280,00	100,0			
		Zielony plac zabaw w Nadwiślu	25 000	25 000,00	100,0	25 000	25 000,00	100,0			
		Wawer przyjazny dla pieszych- ławki dla pieszych	58 120	58 117,50	100,0	58 120	58 117,50	100,0			
		Stop komarom - wieża dla jerzyków.	20 000	20 000,00	100,0	20 000	20 000,00	100,0			
		Drzewa dla Włoch - edycja druga	86 000	85 900,50	99,9	86 000	85 900,50	99,9			
		Bioróżnorodność na Woli - rośliny miododajne i budki dla owadów	15 400	15 209,57	98,8	15 400	15 209,57	98,8			
		Nasadzenie dużych drzew na Ulrychowiu (ul. Szulborska/Człuchowska)	31 752	31 752,00	100,0	31 752	31 752,00	100,0			
		Zazielenimy Odolany	43 740	43 740,00	100,0	43 740	43 740,00	100,0			
		Kosze na śmieci przy ścieżce nadwiślańskiej	6 380	3 677,87	57,6	6 380	3 677,87	57,6			
	90013	Schroniska dla zwierząt	700 000	286 704,01	41,0	369 240	177 482,86	48,1	330 760	109 221,15	33,0
		Schronisko "Na Paluchu" - sala rehabilitacyjna dla zwierząt	700 000	286 704,01	41,0	369 240	177 482,86	48,1	330 760	109 221,15	33,0
	90015	Oświetlenie ulic, placów i dróg	2 911 650	1 600 375,93	55,0	206 500	154 013,00	74,6	2 705 150	1 446 362,93	53,5
		Oświetlenie dwóch przejść dla pieszych (ul. Wrocławska) - bezpieczeństwo w drodze ze szkoły	100 000	99 631,00	99,6				100 000	99 631,00	99,6
		Jaśniej i bezpieczniej na Lewandowie, Skarbka z Gór, Berensona, Ostródzkiej, Mochtyńskiej, Kobiałce	204 150	204 150,00	100,0				204 150	204 150,00	100,0
		Widoczne, aktywne przejścia dla pieszych na Tarchominie, Wiśniewie, Żeraniu, Zielonej Białolece	345 000	31 980,00	9,3				345 000	31 980,00	9,3
		Doświetlenie przejść dla pieszych na ulicach: Wolu, Wergiliusza, Przybyszewskiego, Bogusławskiego, Kwitnącej, Wrzeciono, Kochanowskiego, Staffa i Balcerzaka	505 000	178 914,00	35,4				505 000	178 914,00	35,4
		Jaśniej na Pradze Południe - brakujące latarnie	402 000	401 985,00	100,0				402 000	401 985,00	100,0
		Poprawa bezpieczeństwa pieszych na praskich przejściach	120 000	69 734,62	58,1				120 000	69 734,62	58,1

Sprawozdanie z wykonania budżetu m.st. Warszawy za 2021 r.

CZĘŚĆ TABELARYCZNA

Dział	Rozdział	Wyszczególnienie	Razem wydatki			Wydatki bieżące			Wydatki majątkowe		
			Plan	Wykonanie	Wskaźnik % (kol. 5/4)	Plan	Wykonanie	Wskaźnik % (kol. 8/7)	Plan	Wykonanie	Wskaźnik % (kol. 11/10)
1	2	3	4	5	6	7	8	9	10	11	12
		Bezpieczna droga do szkoły SP 217 - doświetlenie przejścia dla pieszych Paderewskiego-Kaletnicza i przesunięcie przystanku Szafarzy 02	6 500	0,00	0,0	6 500	0,00	0,0	0	0,00	-
		Bezpieczna droga do szkoły podstawowej 217 - doświetlenie przejść dla pieszych przy ul. Paderewskiego i wyznaczenie nowego przejścia Kordiana-Paderewskiego	121 000	30 004,83	24,8				121 000	30 004,83	24,8
		Oświetlenie alejek wzdłuż placu zabaw/skweru na rogu ul. Karmelickiej i Miłej (Muranów)	95 000	69 430,74	73,1				95 000	69 430,74	73,1
		Doświetlenie przejścia dla pieszych na ul. Remiszewskiej przy Szkole Podstawowej 114	100 000	70 100,00	70,1	100 000	70 100,00	70,1			
		Bezpieczne przejścia dla dzieci	100 000	68 171,79	68,2				100 000	68 171,79	68,2
		Budowa oświetlenia ciągu pieszego przed Szkołą Podstawową nr 383 przy ul. Warszawskiej 63 w Warszawie	100 000	96 502,38	96,5				100 000	96 502,38	96,5
		Doświetlenie przejść dla pieszych w Falenicy	245 000	23 207,42	9,5				245 000	23 207,42	9,5
		Bezpieczny Wawer - oświetlenie ulicy	85 000	81 994,43	96,5				85 000	81 994,43	96,5
		Doświetlenie przejścia dla pieszych na wysokości ul. Hłonda8 i placu zabaw	30 000	16 700,49	55,7				30 000	16 700,49	55,7
		Oświetlenie toru rowerowego w parku Księcia Janusza	130 000	156,23	0,1				130 000	156,23	0,1
		Oświetlamy zielony "spacerownik" przy Sowińskiego	123 000	73 800,00	60,0				123 000	73 800,00	60,0
		Oświetlenie świąteczne dla Odolan	100 000	83 913,00	83,9	100 000	83 913,00	83,9			
	90026	Pozostałe działania związane z gospodarką odpadami	2 659 500	491 694,08	18,5	795 000	120 744,18	15,2	1 864 500	370 949,90	19,9
		Eko punkty w całym mieście	495 000	98 616,48	19,9	115 000	98 616,48	85,8	380 000		
		Stale punkty elektroodpadów na północnym Bemowie	84 000	64 538,10	76,8	0	0,00	-	84 000	64 538,10	76,8
		Butelkomat dla Bemowa	200 000	0,00	0,0	70 000	0,00	0,0	130 000	0,00	0,0
		"Mniej plastiku na Białoleśce - butelkomaty do plastiku"	585 000	0,00	0,0	585 000	0,00	0,0			
		Praski eko-butelkomat	100 500	0,00	0,0				100 500	0,00	0,0
		Ursynowska ekologia - butelkomaty	880 000	17 428,31	2,0				880 000	17 428,31	2,0
		Butelkomat dla Woli	150 000	149 383,50	99,6				150 000	149 383,50	99,6
		Butelkomat na Odolanach	140 000	139 599,99	99,7				140 000	139 599,99	99,7
		Miejski punkt elektroodpadów, przy przedszkolu na Odolanach	25 000	22 127,70	88,5	25 000	22 127,70	88,5			
	90095	Pozostała działalność	12 082 132	5 680 152,68	47,0	1 690 076	1 238 263,86	73,3	10 392 056	4 441 888,82	42,7
		Dzieci warszawskie bez komarów i kleszczy - montaż budek lęgowych dla jerzyków na budynkach placówek oświatowych	67 000	56 580,00	84,4	67 000	56 580,00	84,4			

Sprawozdanie z wykonania budżetu m.st. Warszawy za 2021 r.
CZĘŚĆ TABELARYCZNA

Dział	Rozdział	Wyszczególnienie	Razem wydatki			Wydatki bieżące			Wydatki majątkowe		
			Plan	Wykonanie	Wskaźnik % (kol. 5/4)	Plan	Wykonanie	Wskaźnik % (kol. 8/7)	Plan	Wykonanie	Wskaźnik % (kol. 11/10)
1	2	3	4	5	6	7	8	9	10	11	12
		Toalety automatyczne w warszawskich parkach	1 293 797	67,00	0,0	68 712	0,00	0,0	1 225 085	67,00	0,0
		Nowy park na Bemowie	575 000	3 690,00	0,6				575 000	3 690,00	0,6
		Park kieszonkowy przy skrzyżowaniu Powstańców Śląskich i Wrocławskiej	180 000	0,00	0,0				180 000	0,00	0,0
		Duże drzewa antysmogowe i ozdobne, a także kosze i ławki z zadaszeniem oraz naturalne elementy parkowe dla Bemowa	445 000	409 299,00	92,0				445 000	409 299,00	92,0
		Ptasie mieszkania - budki lęgowe dla ptaków	4 201	4 200,45	100,0	4 201	4 200,45	100,0			
		Wspieramy ptaki i wiewiórki na Białołęce	5 667	5 666,50	100,0	5 667	5 666,50	100,0			
		Wieża lęgowa dla jaskółek oknówek. Walczmy z komarami w naszej dzielnicy	60 000	58 500,00	97,5				60 000	58 500,00	97,5
		Obserwatorium nieba na Bielanych	105 556	105 555,55	100,0				105 556	105 555,55	100,0
		Poidelko parkowe dla wszystkich z dodatkową miską dla zwierząt w Lesie Młociny.	94 500	94 500,00	100,0				94 500	94 500,00	100,0
		Pasieka w Domu Dziecka nr 1 'Nasz Dom' im. Maryny Falskiej	27 350	27 341,00	100,0	27 350	27 341,00	100,0			
		Drzewa, krzewy, łąka na skwerze na Starym Mokotowie	200 000	197 286,51	98,6				200 000	197 286,51	98,6
		Zielony prostokąt w sercu Mokotowa	521 000	507 006,45	97,3				521 000	507 006,45	97,3
		Naturalny plac zabaw w sercu Starego Mokotowa	518 809	518 789,55	100,0				518 809	518 789,55	100,0
		Rozbudowa sieci publicznych toalet	1 293 812	0,00	0,0	68 712	0,00	0,0	1 225 100	0,00	0,0
		Rewitalizacja i modernizacja oświetlenia przy Pałacu Szustra w Parku Morskie Oko	200 000	0,00	0,0				200 000	0,00	0,0
		Pomóżmy kotom przetrwać zimą	53 000	47 970,00	90,5	53 000	47 970,00	90,5			
		Rodziny ogród zmysłów Na Fortach Korotyńskiego	260 000	7 257,00	2,8	260 000	7 257,00	2,8			
		Zimowe dokarmianie ptactwa w parkach Ochoty	40 500	39 840,50	98,4	40 500	39 840,50	98,4			
		Automatyczna toaleta miejska w Parku Skaryszewskim	647 956	0,00	0,0	34 356	0,00	0,0	613 600	0,00	0,0
		Nie chcesz mieć szczurów? Zadbaj o koty! - Dokarmianie, leczenie i sterylizacja kotów wolno żyjących z Pragi - Południe oraz zakup/wykonanie zimowych budek z Pragi. Kontynuacja projektów z poprzednich edycji Budżetu	65 000	64 380,64	99,0	65 000	64 380,64	99,0			
		Chronimy ptaki, wiewiórki, nietoperze i owady zapylające naPradze Północ-konserwacja i zawieszanie skrzynek lęgowych, zimowe dokarmianie ptaków, utrzymanie schronień dla owadów	44 100	44 100,00	100,0	44 100	44 100,00	100,0			
		Wspólnie sprzątnijmy Nową Pragę	7 776	7 776,00	100,0	7 776	7 776,00	100,0			
		Plac zabaw na Placu Hallera	430 000	29 766,00	6,9				430 000	29 766,00	6,9

Sprawozdanie z wykonania budżetu m.st. Warszawy za 2021 r.
CZĘŚĆ TABELARYCZNA

Dział	Rozdział	Wyszczególnienie	Razem wydatki			Wydatki bieżące			Wydatki majątkowe		
			Plan	Wykonanie	Wskaźnik % (kol. 5/4)	Plan	Wykonanie	Wskaźnik % (kol. 8/7)	Plan	Wykonanie	Wskaźnik % (kol. 11/10)
1	2	3	4	5	6	7	8	9	10	11	12
		Ogrody sąsiedzkie dla Pragi	79 920	79 920,00	100,0	79 920	79 920,00	100,0			
		Budki dla ptaków	7 350	7 350,00	100,0	7 350	7 350,00	100,0			
		Zielony ogród na skwerze Oleandrów	292 300	283 002,45	96,8				292 300	283 002,45	96,8
		Więcej wspólnej zieleni i wygodny chodnik w Śródmieściu Południowym	396 000	38 376,00	9,7				396 000	38 376,00	9,7
		Bezpieczny i jasny park im. Rydza-Smigłego. Instalacja czterech latarni parkowych przy wybiegu dla psów, alejce parkowej i toalecie publicznej między ulicą Czerniakowską a ulicą Szarą	65 000	11 617,35	17,9				65 000	11 617,35	17,9
		Plac zabaw w zielonej okolicy placu Trzech Krzyży	330 300	320 299,72	97,0	10 000	0,00	0,0	320 300	320 299,72	100,0
		Psi wybieg na Targówku	133 000	132 999,90	100,0				133 000	132 999,90	100,0
		Chronimy jerzyki i wróble na Targówku - montaż skrzynek lęgowych	41 868	41 868,00	100,0	41 868	41 868,00	100,0			
		Jurajski Plac Zabaw - niech dinozaury dalej cieszą dzieci. Modernizacja nawierzchni placu zabaw	606 254	606 253,77	100,0	606 254	606 253,77	100,0			
		Zielone skwery na Ursynowie (kontynuacja)	576 800	17 281,50	3,0				576 800	17 281,50	3,0
		Labirynt z żywopłotu	59 500	59 500,00	100,0				59 500	59 500,00	100,0
		Kwiaty i ozdobne antysmogowe krzewy dla Ursynowa - niczym mała Holandia - w drodze do szkoły - pracy - domu z myślą o wszystkich mieszkańcach	15 600	15 600,00	100,0	15 600	15 600,00	100,0			
		Skwer kącik rekreacyjny dla młodszych i starszych mieszkańców Międzylesia ul. Żegańska 1a, przy WCK, biblioteka	140 000	4 990,00	3,6				140 000	4 990,00	3,6
		Szkolenie, wychowanie psa i budowanie relacji odpowiedzialnego opiekuna z jego psem	6 100	6 100,00	100,0	6 100	6 100,00	100,0			
		Pasieka w Domu Pomocy Społecznej 'Na Przedwiośniu' - Wawer	38 150	38 150,00	100,0	38 150	38 150,00	100,0			
		Sprowadźmy pszczoły do Wawra - pasieka edukacyjna i sąsiedzkie miodobranie	58 550	58 550,00	100,0	58 550	58 550,00	100,0			
		Fontanna świetlna w Falenicy	50 300	0,00	0,0				50 300	0,00	0,0
		Ogród deszczowy przy Orliku na Worobczuka	14 850	14 850,00	100,0				14 850	14 850,00	100,0
		Wieże lęgowe dla jerzyków - przeciwko komarom i meszkom	107 000	107 000,00	100,0				107 000	107 000,00	100,0
		Łąka kwietna i mała architektura przy skrzyżowaniu Wilanowska/Sobieskiego	63 720	63 720,00	100,0				63 720	63 720,00	100,0
		"Miejsce Przyjazne Mieszkańcom Wilanowa" - zielony plac zabaw i miejsce spotkań mieszkańców na planie "Klucza Dóbr Wilanowskich" - uzupełnienie projektu z 2020 roku	107 000	105 145,00	98,3				107 000	105 145,00	98,3

Sprawozdanie z wykonania budżetu m.st. Warszawy za 2021 r.
CZĘŚĆ TABELARYCZNA

Dział	Rozdział	Wyszczególnienie	Razem wydatki			Wydatki bieżące			Wydatki majątkowe		
			Plan	Wykonanie	Wskaźnik % (kol. 5/4)	Plan	Wykonanie	Wskaźnik % (kol. 8/7)	Plan	Wykonanie	Wskaźnik % (kol. 11/10)
1	2	3	4	5	6	7	8	9	10	11	12
		Pumptrack przy drodze rowerowej w Powsinie	160 000	15 375,00	9,6				160 000	15 375,00	9,6
		Minipark "Pod jerzykami".	117 010	117 009,90	100,0				117 010	117 009,90	100,0
		Bujane ławki w parkach	75 000	0,00	0,0				75 000	0,00	0,0
		Zielona Wola, rewitalizacja terenu między cmentarzem a ul. Redutową	901 126	847 611,61	94,1				901 126	847 611,61	94,1
		Nowa Ławka Warszawska w Parku Moczydło	151 750	111 622,50	73,6				151 750	111 622,50	73,6
		Remont kompleksu placów zabaw w parku Edwarda Szymańskiego	267 750	267 027,83	99,7				267 750	267 027,83	99,7
		Zapobieganie bezdomności zwierząt	20 000	19 450,00	97,3	20 000	19 450,00	97,3			
		Wieże łęgowe dla jerzyków	25 000	25 000,00	100,0	25 000	25 000,00	100,0	0	0,00	-
		Nie chcesz mieć szczurów i myszy? Zadbaj o koty! - dodatkowa opieka weterynaryjna dla kotów wolnożyjących, kastracja i leczenie kotów z Żoliborza	34 910	34 910,00	100,0	34 910	34 910,00	100,0			
921		Kultura i ochrona dziedzictwa narodowego	6 115 644	5 524 513,11	90,3	4 616 334	4 568 001,30	99,0	1 499 310	956 511,81	63,8
	92105	Pozostałe zadania w zakresie kultury	398 077	385 572,04	96,9	398 077	385 572,04	96,9			
		Kino letnie na Stegnach	9 800	9 800,00	100,0	9 800	9 800,00	100,0			
		Mobilne kino plenerowe dla Pragi	38 484	38 483,94	100,0	38 484	38 483,94	100,0			
		Rembertowskie kino pod gwiazdami	33 948	33 948,00	100,0	33 948	33 948,00	100,0			
		Letnie kino plenerowe	129 000	129 000,00	100,0	129 000	129 000,00	100,0			
		Letnie kino plenerowe dla dzieci i młodzieży	90 295	90 294,30	100,0	90 295	90 294,30	100,0			
		Piknik rodzinny "Powitanie lata"	12 450	0,00	0,0	12 450	0,00	0,0			
		Kino letnie we Włochach	51 500	51 500,00	100,0	51 500	51 500,00	100,0			
		Kino plenerowe	23 300	23 247,00	99,8	23 300	23 247,00	99,8			
		Kino plenerowe na placu Grunwaldzkim	9 300	9 298,80	100,0	9 300	9 298,80	100,0			
	92109	Domy i ośrodki kultury, świetlice i kluby	2 368 835	1 868 623,40	78,9	1 146 025	1 145 865,86	100,0	1 222 810	722 757,54	59,1
		Bezpłatne warsztaty na Bemowie dla dorosłych, młodzieży i dzieci, kino plenerowe, potańcówki, wymiany książek ...	316 625	316 625,00	100,0	316 625	316 625,00	100,0			
		Kino w BOK Głębocka	730 350	730 350,00	100,0	304 200	304 200,00	100,0	426 150	426 150,00	100,0
		Klub gier wszelakich	6 000	6 000,00	100,0	6 000	6 000,00	100,0			
		"Rodzinne pikniki, plenery i imprezy na świeżym powietrzu"	38 000	38 000,00	100,0	38 000	38 000,00	100,0			
		Zakup defibrylatora AED	7 200	7 200,00	100,0	7 200	7 200,00	100,0			
		Warsztaty z robotyki dla dzieci	11 700	11 700,00	100,0	11 700	11 700,00	100,0			
		Ekologiczne gry i zabawki dla Domu Kultury "Rembertów"	3 000	3 000,00	100,0	3 000	3 000,00	100,0			

Sprawozdanie z wykonania budżetu m.st. Warszawy za 2021 r.

CZĘŚĆ TABELARYCZNA

Dział	Rozdział	Wyszczególnienie	Razem wydatki			Wydatki bieżące			Wydatki majątkowe		
			Plan	Wykonanie	Wskaźnik % (kol. 5/4)	Plan	Wykonanie	Wskaźnik % (kol. 8/7)	Plan	Wykonanie	Wskaźnik % (kol. 11/10)
1	2	3	4	5	6	7	8	9	10	11	12
		Dzieciaki nie płacą - bezpłatne warsztaty dla dzieci i młodzieży	24 800	24 800,00	100,0	24 800	24 800,00	100,0			
		Garden Party - rodzinny piknik i pchli targ	19 500	19 340,86	99,2	19 500	19 340,86	99,2			
		Gimnastyka dla mieszkańców Targówka - całoroczne zajęcia: zumba, joga, pilates, aerobik itp.	29 600	29 600,00	100,0	29 600	29 600,00	100,0			
		Tarasy relaksacyjne	270 000	270 000,00	100,0	270 000	270 000,00	100,0			
		Zakup sprzętu komputerowego dla potrzeb Klubu Seniora "Promyk"	7 000	7 000,00	100,0	7 000	7 000,00	100,0			
		Koncerty (nie)poważne	17 800	17 800,00	100,0	17 800	17 800,00	100,0			
		Zakup pieca do wypału ceramiki dla pracowni ceramicznej Domu Kultury Kolorowa	17 000	15 613,66	91,8				17 000	15 613,66	91,8
		Wakacyjne bajki dla dzieci	24 000	24 000,00	100,0	24 000	24 000,00	100,0			
		W kinie w Aninie - adaptacja sali, bezpłatne seanse i spotkania z twórcami	181 000	181 000,00	100,0				181 000	181 000,00	100,0
		Wawerska Strefa Chillout	100 000	99 993,88	100,0				100 000	99 993,88	100,0
		Kino w Wawerskim Centrum Kultury	498 660	0,00	0,0				498 660	0,00	0,0
		Kino plenerowe	9 000	9 000,00	100,0	9 000	9 000,00	100,0			
		Wolskie Lato Filmowe 2021	57 600	57 600,00	100,0	57 600	57 600,00	100,0			
	92116	Biblioteki	3 145 650	3 092 237,44	98,3	2 869 150	2 858 483,17	99,6	276 500	233 754,27	84,5
		Zakup filmów, audiobooków oraz e-booków do Biblioteki Publicznej w Dzielnicy Bemowo	42 000	41 987,94	100,0	42 000	41 987,94	100,0			
		Doposażenie bibliotek o nowości - książki o zdrowiu, leczeniu holistycznym, rozwoju osobistym, psychologiczne, biografie itp.	94 246	90 849,27	96,4	94 246	90 849,27	96,4			
		Bezpłatne warsztaty dla osób dorosłych - joga, zumba, samoobrona, rośliny w słojach oraz w szkle, makijaż, majsterkowanie, szydełkowanie oraz robienie na drutach, decoupage, malowanie na odzieży.	134 040	128 919,94	96,2	134 040	128 919,94	96,2			
		Teatrzyki dla dzieci w Bibliotece na Reymonta 6	6 000	6 000,00	100,0	6 000	6 000,00	100,0			
		Bezpłatne kino na Bielanych	48 000	45 862,98	95,5	48 000	45 862,98	95,5			
		Biblioteka z ogrodem zamiast betonu, otwarta w weekendy, rozkwiata na Tynieckiej - bezpłatne koncerty, filmy, nowości wydawnicze, warsztaty, kawa, hamaki i źródło wśród kwiatów	406 000	406 000,00	100,0	406 000	406 000,00	100,0			
		Zakup nowości wydawniczych dla Bibliotek Publicznych w Dzielnicy Mokotów m.st. Warszawy	208 000	208 000,00	100,0	208 000	208 000,00	100,0			
		Wieczory kultur świata	4 700	4 700,00	100,0	4 700	4 700,00	100,0			
		Zakup nowych zbiorów do bibliotek ochockich	150 000	150 000,00	100,0	150 000	150 000,00	100,0			

Sprawozdanie z wykonania budżetu m.st. Warszawy za 2021 r.
CZĘŚĆ TABELARYCZNA

Dział	Rozdział	Wyszczególnienie	Razem wydatki			Wydatki bieżące			Wydatki majątkowe		
			Plan	Wykonanie	Wskaźnik % (kol. 5/4)	Plan	Wykonanie	Wskaźnik % (kol. 8/7)	Plan	Wykonanie	Wskaźnik % (kol. 11/10)
1	2	3	4	5	6	7	8	9	10	11	12
		Książkomat dla Ochockich Bibliotek	168 000	125 639,51	74,8				168 000	125 639,51	74,8
		Zakup książek do rebertowskiej biblioteki	67 000	67 000,00	100,0	67 000	67 000,00	100,0			
		Całodobowa wrzutnia książek przy bibliotece (ul. Gawędziaży 8)	33 200	33 200,00	100,0	11 200	11 200,00	100,0	22 000	22 000,00	100,0
		Rebertowski uniwersytet dziecięcy	24 500	24 500,00	100,0	24 500	24 500,00	100,0			
		Zbiory dla bibliotek	334 500	334 500,00	100,0	334 500	334 500,00	100,0			
		Zakup nowości wydawniczych dla Biblioteki Publicznej w Dzielnicy Targówek m.st. Warszawy	283 500	283 500,00	100,0	283 500	283 500,00	100,0			
		Nowości wydawnicze dla Biblioteki Publicznej im. W.J. Grabskiego w Dzielnicy Ursus m.st. Warszawy	70 000	70 000,00	100,0	70 000	70 000,00	100,0			
		Nowoczesna biblioteka - zakup e-book'ów	10 000	10 000,00	100,0	10 000	10 000,00	100,0			
		Warsztaty motywacyjne dla kobiet - wspomagające samorealizację kobiet w Ursusie	18 000	18 000,00	100,0	18 000	18 000,00	100,0			
		Defibrylatory w Bibliotece Publicznej im. W.J. Grabskiego wDzielnicy Ursus m.st. Warszawy	31 164	31 163,04	100,0	31 164	31 163,04	100,0			
		Zakup nowych zbiorów do bibliotek wawerskich - książki, audiobooki, prasa, gry planszowe	200 000	200 000,00	100,0	200 000	200 000,00	100,0			
		Zakup narzędzi do prowadzenia zajęć z programowania w bibliotekach wawerskich - roboty i gry do nauki do programowania,maty edukacyjne i akcesoria	60 000	60 000,00	100,0	60 000	60 000,00	100,0			
		Wybieram Bibliotekę. Zakup książek dla wesołowskich bibliotek.	30 100	30 100,00	100,0	30 100	30 100,00	100,0			
		E-booki w Bibliotece w Wesołej	30 000	30 000,00	100,0	30 000	30 000,00	100,0			
		Klub Młodego Odkrywcy	2 000	2 000,00	100,0	2 000	2 000,00	100,0			
		Zakup zbiorów bibliotecznych do Biblioteki Publicznej w Dzielnicy Wilanów	220 000	220 000,00	100,0	220 000	220 000,00	100,0			
		Zakup książek naukowych do Biblioteki Publicznej we Włochach.	20 000	20 000,00	100,0	20 000	20 000,00	100,0			
		Zakup nowości wydawniczych dla biblioteki w Dzielnicy Włochy	100 000	100 000,00	100,0	100 000	100 000,00	100,0			
		Wrzutomaty - zwiększenie dostępności do bibliotek na Woli	86 500	86 114,76	99,6	0	0,00	-	86 500	86 114,76	99,6
		Na Woli czytamy do woli - wsparcie dla 6 wolskich bibliotek	114 200	114 200,00	100,0	114 200	114 200,00	100,0			
		Biblioteka 2021 - zakup książek, audiobooków i prasy	150 000	150 000,00	100,0	150 000	150 000,00	100,0			
	92120	Ochrona zabytków i opieka nad zabytkami	25 000	0,00	0,0	25 000	0,00	0,0			
		Remont historycznego bunkra przy ul. Jasińskiego - Kocham Pragę	25 000	0,00	0,0	25 000	0,00	0,0			

Sprawozdanie z wykonania budżetu m.st. Warszawy za 2021 r.
CZĘŚĆ TABELARYCZNA

Dział	Rozdział	Wyszczególnienie	Razem wydatki			Wydatki bieżące			Wydatki majątkowe		
			Plan	Wykonanie	Wskaźnik % (kol. 5/4)	Plan	Wykonanie	Wskaźnik % (kol. 8/7)	Plan	Wykonanie	Wskaźnik % (kol. 11/10)
1	2	3	4	5	6	7	8	9	10	11	12
	92195	Pozostała działalność	178 082	178 080,23	100,0	178 082	178 080,23	100,0			
		Mural - Ochota jak ze snów	73 100	73 100,00	100,0	73 100	73 100,00	100,0			
		Uniwersytet Dziecięcy w Śródmieściu	79 968	79 967,00	100,0	79 968	79 967,00	100,0			
		AED na Targówku	25 014	25 013,23	100,0	25 014	25 013,23	100,0			
925		Ogrody botaniczne i zoologiczne oraz naturalne obszary i obiekty chronionej przyrody	3 633 743	1 687 943,49	46,5	3 233 743	1 687 943,49	52,2	400 000	0,00	0,0
	92595	Pozostała działalność	3 633 743	1 687 943,49	46,5	3 233 743	1 687 943,49	52,2	400 000	0,00	0,0
		Zielona Ciszka - obcowanie z naturą w parku Górczewska	16 050	16 050,00	100,0	16 050	16 050,00	100,0			
		Ratujemy wiewiórki	1 600	461,50	28,8	1 600	461,50	28,8			
		Park antysmogowy przy Instytucie Fizyki	205 200	122 330,98	59,6	205 200	122 330,98	59,6			
		Skwer Przyjazny Mieszkańcom przy Galerii Mokotów - zielone miejsce do odpoczynku, plac zabaw dla dzieci, siłownia, miejsce na spacer z psem - pomiędzy ulicami Wołoską i Marynarską, przy przystanku tramwajowym Rondo UE	324 560	0,00	0,0	324 560	0,00	0,0			
		Remont chodników i nawierzchni w parku Korotyńskiego	51 681	51 680,82	100,0	51 681	51 680,82	100,0			
		Ścieżka biegowa na Polach Mokotowskich	400 000	0,00	0,0				400 000	0,00	0,0
		Wymiana ławek w Parku Szczęśliwickim	430 000	379 140,00	88,2	430 000	379 140,00	88,2			
		Na ratunek magnoliom w różance w Parku Skaryszewskim	130 000	28 860,29	22,2	130 000	28 860,29	22,2			
		Ratujemy drzewa Parku Skaryszewskiego - kontynuacja	257 997	156 948,00	60,8	257 997	156 948,00	60,8			
		Drzewa pamięci Wojciecha Młynarskiego, Zofii Czerwińskiej, Zbigniewa Religi i innych znanych osób na Powiślu	21 600	20 300,00	94,0	21 600	20 300,00	94,0			
		Ratujemy Zwierzęta - zbudujemy im domy w parkach i zieleniach Śródmieścia	37 900	13 507,32	35,6	37 900	13 507,32	35,6			
		Park Wiecha Świeci Przykładem czyli Rewitalizacja Głównej Alei	810 000	0,00	0,0	810 000	0,00	0,0			
		Upiększamy park pod Kopą Cwila	417 462	417 462,00	100,0	417 462	417 462,00	100,0			
		Ustawienie „kaczkomatów” w parku Moczydło	28 900	28 900,00	100,0	28 900	28 900,00	100,0			
		"Chronimy ptaki, nietoperze i wiewiórki - zawieszenie skrzynek lęgowych oraz wykonanie tratw dla ptactwa wodnego"	98 990	50 501,31	51,0	98 990	50 501,31	51,0			

Sprawozdanie z wykonania budżetu m.st. Warszawy za 2021 r.
CZĘŚĆ TABELARYCZNA

Dział	Rozdział	Wyszczególnienie	Razem wydatki			Wydatki bieżące			Wydatki majątkowe		
			Plan	Wykonanie	Wskaźnik % (kol. 5/4)	Plan	Wykonanie	Wskaźnik % (kol. 8/7)	Plan	Wykonanie	Wskaźnik % (kol. 11/10)
1	2	3	4	5	6	7	8	9	10	11	12
		Owocowe Sady Żoliborskie - kompleksowe działania na rzecz zachowania unikalnego charakteru Parku "Sady Żoliborskie" z drzewami sadowniczymi, w tym m.in. pielęgnacja i zabiegi sanitarne drzew oraz koncepcja przyszłych nasadzeń roślinności.	319 782	319 781,16	100,0	319 782	319 781,16	100,0			
		Odtworzenie i uzupełnienie żywoptotu w Parku "Sady Żoliborskie".	59 967	59 966,21	100,0	59 967	59 966,21	100,0			
		Hotele dla owadów w Żoliborskich parkach i na skwerach	22 054	22 053,90	100,0	22 054	22 053,90	100,0			
926		Kultura fizyczna	2 996 760	2 482 092,53	82,8	1 303 306	1 022 605,60	78,5	1 693 454	1 459 486,93	86,2
	92601	Obiekty sportowe	1 976 033	1 464 468,43	74,1	282 579	4 981,50	1,8	1 693 454	1 459 486,93	86,2
		Parkuj i pływaj na Pływalni Polonez	254 000	252 274,13	99,3				254 000	252 274,13	99,3
		Bezpłatne pływanie i nowa multimedialna zjeżdżalnia (120m)	657 244	576 228,80	87,7				657 244	576 228,80	87,7
		Bezpłatne lodowisko pod chmurką	616 000	615 984,00	100,0				616 000	615 984,00	100,0
		Uliczny futbol w Wesolej - sport dzieci i młodzieży. Boiskotrawiaste przyjazne kibicom	166 210	15 000,00	9,0				166 210	15 000,00	9,0
		Prawdziwe lodowisko	282 579	4 981,50	1,8	282 579	4 981,50	1,8			
	92604	Instytucje kultury fizycznej	715 452	715 401,64	100,0	715 452	715 401,64	100,0			
		Bezpłatne wypożyczalnię kajaków i desek sup na Pradze-Południe	80 736	80 736,00	100,0	80 736	80 736,00	100,0			
		Zajęcia judo dla dzieci i młodzieży z niepełnosprawnością umysłową	23 120	23 120,00	100,0	23 120	23 120,00	100,0			
		Parkuj i pływaj na Pływalni Polonez	500	500,00	100,0	500	500,00	100,0			
		Wieczorne, bezpłatne pływanie na Pływalni Polonez	121 960	121 960,00	100,0	121 960	121 960,00	100,0			
		Bezpłatne pływanie i nowa multimedialna zjeżdżalnia (120m)	187 200	187 200,00	100,0	187 200	187 200,00	100,0			
		Bezpłatne lodowisko pod chmurką	60 000	59 975,00	100,0	60 000	59 975,00	100,0			
		Otwarcie skateparku w Aninie	8 900	8 898,37	100,0	8 900	8 898,37	100,0			
		Lodowisko dla wszystkich - darmowy wstęp	140 000	140 000,00	100,0	140 000	140 000,00	100,0			
		Bezpieczny Wawerczyk - Warsztaty z pierwszej pomocy	22 500	22 499,16	100,0	22 500	22 499,16	100,0			
		Bezpłatne spływy kajakowe w Wawrze	70 536	70 513,11	100,0	70 536	70 513,11	100,0			
	92605	Zadania w zakresie kultury fizycznej	305 275	302 222,46	99,0	305 275	302 222,46	99,0			
		Boks dla kobiet - broń się!	10 080	10 080,00	100,0	10 080	10 080,00	100,0			
		Biegaj w Lesie Bródnowskim - biegi z instruktorem	8 725	8 724,00	100,0	8 725	8 724,00	100,0			
		Gimnastyka dla mieszkańców Targówka - całoroczne zajęcia: zumba, joga, pilates, aerobik itp.	72 095	69 993,46	97,1	72 095	69 993,46	97,1			

Sprawozdanie z wykonania budżetu m.st. Warszawy za 2021 r.
CZĘŚĆ TABELARYCZNA

Dział	Rozdział	Wyszczególnienie	Razem wydatki			Wydatki bieżące			Wydatki majątkowe		
			Plan	Wykonanie	Wskaźnik % (kol. 5/4)	Plan	Wykonanie	Wskaźnik % (kol. 8/7)	Plan	Wykonanie	Wskaźnik % (kol. 11/10)
1	2	3	4	5	6	7	8	9	10	11	12
		Treningi sportowe - spełnienie marzeń dzieci	64 800	64 800,00	100,0	64 800	64 800,00	100,0			
		Fun Run przygoda z mapą - Ursynów	7 600	7 600,00	100,0	7 600	7 600,00	100,0			
		Bezpieczna Dzielnica 2 - Samoobrona i Ratownictwo	33 025	33 025,00	100,0	33 025	33 025,00	100,0			
		Zdrowo i na sportowo - cały rok zajęcia sportowe dla mieszkańców dzielnicy: callanetics, zdrowy kręgosłup, pilates, joga, gimnastyka dla seniorów, aerobic, boks, aqua fitness, nordic walking	108 950	108 000,00	99,1	108 950	108 000,00	99,1			

2.12. Tabela nr 12 –
Dochody miasta stołecznego Warszawy otrzymane
ze środków Rządowego Funduszu Inwestycji
Lokalnych

TABELA NR 12
DOCHODY MIASTA STOŁECZNEGO WARSZAWY OTRZYMANE ZE ŚRODKÓW
RZĄDOWEGO FUNDUSZU INWESTYCJI LOKALNYCH

[zł]

Dział	Rozdział	Wyszczególnienie	Plan	Wykonanie	Wskaźnik % (kol. 5/4)
1	2	3	4	5	6
		OGÓŁEM	93 500 000	93 500 000,00	100,0
600		Transport i łączność	20 000 000	20 000 000,00	100,0
	60013	Drogi publiczne wojewódzkie	20 000 000	20 000 000,00	100,0
		Rozbudowa ul. Wybrzeże Helmskie wraz z zabezpieczeniem przeciwpowodziowym - część 1	20 000 000	20 000 000,00	100,0
851		Ochrona zdrowia	38 500 000	38 500 000,00	100,0
	85111	Szpitala ogólne	38 500 000	38 500 000,00	100,0
		Inwestorstwo zastępcze dla inwestycji miejskich*)		6 033 130,45	-
		Budowa Szpitala Południowego	38 500 000	32 466 869,55	84,3
921		Kultura i ochrona dziedzictwa narodowego	35 000 000	35 000 000,00	100,0
	92118	Muzea	35 000 000	35 000 000,00	100,0
		Budowa Muzeum Sztuki Nowoczesnej	35 000 000	35 000 000,00	100,0

*) Na koniec 2021 roku zaksięgowano w ciężar § 4990 środki dotyczące Rządowego Funduszu Inwestycji Lokalnych na kwotę 6.033.130,45 zł

2.13. Tabela nr 13 –
Dochody i wydatki miasta stołecznego Warszawy
otrzymane ze środków Funduszu Przeciwdziałania
Covid-19

TABELA NR 13
DOCHODY I WYDATKI MIASTA STOŁECZNEGO WARSZAWY OTRZYMANE ZE
ŚRODKÓW FUNDUSZU PRZECIWDZIAŁANIA COVID-19

[zł]

Dział	Rozdział	Wyszczególnienie	Dochody			Wydatki		
			Plan	Wykonanie	Wskaźnik % (kol. 5/4)	Plan	Wykonanie	Wskaźnik % (kol. 8/7)
1	2	3	4	5	6	7	8	9
		OGÓLEM	43 281 791	43 230 628,29	99,9	65 003 846	50 656 134,36	77,9
801		Oświata i wychowanie	38 097 900	38 097 900,00	100,0	38 097 900	30 713 738,76	80,6
	80101	Szkoły podstawowe	36 867 900	36 867 900,00	100,0	36 867 900	29 629 396,14	80,4
		Prowadzenie publicznych szkół podstawowych				36 867 900	29 629 396,14	80,4
		Środki z Funduszu Przeciwdziałania COVID-19	36 867 900	36 867 900,00	100,0			
	80102	Szkoły podstawowe specjalne	1 230 000	1 230 000,00	100,0	1 230 000	1 084 342,62	88,2
		Prowadzenie publicznych szkół podstawowych specjalnych				1 230 000	1 084 342,62	88,2
		Środki z Funduszu Przeciwdziałania COVID-19	1 230 000	1 230 000,00	100,0			
851		Ochrona zdrowia	1 180 000	1 168 452,32	99,0	22 762 055	15 852 845,90	69,6
	85111	Szpitałe ogólne				22 722 055	15 813 013,58	69,6
		Budowa Szpitala Południowego				22 722 055	15 813 013,58	69,6
	85195	Pozostała działalność	1 180 000	1 168 452,32	99,0	40 000	39 832,32	99,6
		Działania epidemiczne				40 000	39 832,32	99,6
		Środki z Funduszu Przeciwdziałania COVID-19	1 180 000	1 168 452,32	99,0			
852		Pomoc społeczna	4 003 891	3 964 275,97	99,0	4 043 891	3 993 977,79	98,8
	85202	Domy pomocy społecznej	1 180 900	1 173 929,33	99,4	1 180 900	1 173 929,33	99,4
		Zapewnienie opieki osobom przebywającym i dochodzącym w jednostkach pomocy społecznej				1 180 900	1 173 929,33	99,4
		Środki z Funduszu Przeciwdziałania COVID-19	1 180 900	1 173 929,33	99,4			
	85215	Dodatki mieszkaniowe	338 317	315 493,55	93,3	338 317	315 493,55	93,3
		Dodatki mieszkaniowe i energetyczne				334 959	312 369,84	93,3
		Fundusz wynagrodzeń				3 358	3 123,71	93,0
		Środki z Funduszu Przeciwdziałania COVID-19	338 317	315 493,55	93,3			
	85295	Pozostała działalność	2 484 674	2 474 853,09	99,6	2 524 674	2 504 554,91	99,2
		Wspieranie inicjatyw społecznych na rzecz zaspokajania potrzeb życiowych osób i rodzin				2 484 674	2 474 974,91	99,6
		Pomoc osobom niepełnosprawnym				40 000	29 580,00	74,0
		Środki z Funduszu Przeciwdziałania COVID-19	2 484 674	2 474 853,09	99,6			
854		Edukacyjna opieka wychowawcza				100 000	95 571,91	95,6
	85406	Poradnie psychologiczno-pedagogiczne, w tym poradnie specjalistyczne				100 000	95 571,91	95,6
		Prowadzenie publicznych poradni psychologiczno-pedagogicznych				100 000	95 571,91	95,6

3. ZAŁĄCZNIKI DO SPRAWOZDANIA

3.1. Załącznik nr 1 –
Wydatki na projekty realizowane
ze środków pochodzących z Unii Europejskiej
i środków pochodzących z innych źródeł
zagranicznych niepodlegających zwrotowi

ZAŁĄCZNIK NR 1

WYDATKI NA PROJEKTY REALIZOWANE ZE ŚRODKÓW POCHODZĄCYCH Z UNII EUROPEJSKIEJ I ŚRODKÓW POCHODZĄCYCH Z INNYCH ŹRÓDEŁ ZAGRANICZNYCH NIEPODLEGAJĄCYCH ZWROTOWI

[zł]

Nazwa Projektu	Klasyfikacja (dział, rozdział)		Wyszczególnienie	Wydatki w roku budżetowym	Wykonanie	Wskaźnik % (kol. 6/5)	w tym:											
	Dział	Rozdział					Łącznie wydatki na programy UE (wydatki kwalifikowalne)	Wykonanie	Wskaźnik % (kol. 9/8)	w tym						Wydatki niekwalifikowalne	Wykonanie	Wskaźnik % (kol. 18/17)
										Środki z budżetu krajowego	Wykonanie	Wskaźnik % (kol. 12/11)	Środki z budżetu UE	Wykonanie	Wskaźnik % (kol. 15/14)			
1	2	3	4	5	6	7	8	9	10	11	12	13	14	15	16	17	18	19
			OGÓLEM	859 177 476	746 058 443,90	86,8	758 753 671	692 609 594,24	91,3	199 793 213	188 129 451,61	94,2	558 960 458	504 480 142,63	90,3	100 423 805	53 448 849,66	53,2
			Wydatki bieżące	74 489 830	48 305 773,31	64,8	71 424 544	46 366 744,73	64,9	8 847 347	6 073 094,04	68,6	62 577 197	40 293 650,69	64,4	3 065 286	1 939 028,58	63,3
			Wydatki majątkowe	784 687 646	697 752 670,59	88,9	687 329 127	646 242 849,51	94,0	190 945 866	182 056 357,57	95,3	496 383 261	464 186 491,94	93,5	97 358 519	51 509 821,08	52,9
Budowa II linii metra, wraz z infrastrukturą towarzyszącą izakupem taboru - etap II - odcinek 3+3			OGÓLEM	38 767 458	25 626 699,19	66,1	36 863 544	25 278 462,86	68,6	2 966 801	227 734,81	7,7	33 896 743	25 050 728,05	73,9	1 903 914	348 236,33	18,3
			Wydatki bieżące	55 154	41 706,41	75,6	55 154	41 706,41	75,6	13 788	10 426,73	75,6	41 366	31 279,68	75,6			
			Wydatki majątkowe	38 712 304	25 584 992,78	66,1	36 808 390	25 236 756,45	68,6	2 953 013	217 308,08	7,4	33 855 377	25 019 448,37	73,9	1 903 914	348 236,33	18,3
	600		Transport i łączność	38 712 304	25 584 992,78	66,1	36 808 390	25 236 756,45	68,6	2 953 013	217 308,08	7,4	33 855 377	25 019 448,37	73,9	1 903 914	348 236,33	18,3
			Wydatki bieżące															
			Wydatki majątkowe	38 712 304	25 584 992,78	66,1	36 808 390	25 236 756,45	68,6	2 953 013	217 308,08	7,4	33 855 377	25 019 448,37	73,9	1 903 914	348 236,33	18,3
		60004	Lokalny transport zbiorowy	38 712 304	25 584 992,78	66,1	36 808 390	25 236 756,45	68,6	2 953 013	217 308,08	7,4	33 855 377	25 019 448,37	73,9	1 903 914	348 236,33	18,3
			Wydatki bieżące															
			Wydatki majątkowe	38 712 304	25 584 992,78	66,1	36 808 390	25 236 756,45	68,6	2 953 013	217 308,08	7,4	33 855 377	25 019 448,37	73,9	1 903 914	348 236,33	18,3
	750		Administracja publiczna	55 154	41 706,41	75,6	55 154	41 706,41	75,6	13 788	10 426,73	75,6	41 366	31 279,68	75,6			
			Wydatki bieżące	55 154	41 706,41	75,6	55 154	41 706,41	75,6	13 788	10 426,73	75,6	41 366	31 279,68	75,6			
			Wydatki majątkowe															
		75023	Urzędy gmin (miast i miast na prawach powiatu)	55 154	41 706,41	75,6	55 154	41 706,41	75,6	13 788	10 426,73	75,6	41 366	31 279,68	75,6			
			Wydatki bieżące	55 154	41 706,41	75,6	55 154	41 706,41	75,6	13 788	10 426,73	75,6	41 366	31 279,68	75,6			
			Wydatki majątkowe															
Przebudowa ul. Marynarskiej na odc. ul. Taśmowa - ul. Rzymowskiego			OGÓLEM	243 866	243 865,27	100,0	127 806	127 805,48	100,0	19 171	19 170,82	100,0	108 635	108 634,66	100,0	116 060	116 059,79	100,0

Sprawozdanie z wykonania budżetu m.st. Warszawy za 2021 r.

ZAŁĄCZNIKI

Nazwa Projektu	Klasyfikacja (dział, rozdział)		Wyszczególnienie	Wydatki w roku budżetowym	Wykonanie	Wskaźnik % (kol. 6/5)	w tym:											
	Dział	Rozdział					Łącznie wydatki na programy UE (wydatki kwalifikowalne)	Wykonanie	Wskaźnik % (kol. 9/8)	w tym						Wydatki niekwalifikowalne	Wykonanie	Wskaźnik % (kol. 18/17)
										Środki z budżetu krajowego	Wykonanie	Wskaźnik % (kol. 12/11)	Środki z budżetu UE	Wykonanie	Wskaźnik % (kol. 15/14)			
1	2	3	4	5	6	7	8	9	10	11	12	13	14	15	16	17	18	19
			Wydatki bieżące															
			Wydatki majątkowe	243 866	243 865,27	100,0	127 806	127 805,48	100,0	19 171	19 170,82	100,0	108 635	108 634,66	100,0	116 060	116 059,79	100,0
	600		Transport i łączność	243 866	243 865,27	100,0	127 806	127 805,48	100,0	19 171	19 170,82	100,0	108 635	108 634,66	100,0	116 060	116 059,79	100,0
			Wydatki bieżące															
			Wydatki majątkowe	243 866	243 865,27	100,0	127 806	127 805,48	100,0	19 171	19 170,82	100,0	108 635	108 634,66	100,0	116 060	116 059,79	100,0
		60011	Drogi publiczne krajowe	243 866	243 865,27	100,0	127 806	127 805,48	100,0	19 171	19 170,82	100,0	108 635	108 634,66	100,0	116 060	116 059,79	100,0
			Wydatki bieżące															
			Wydatki majątkowe	243 866	243 865,27	100,0	127 806	127 805,48	100,0	19 171	19 170,82	100,0	108 635	108 634,66	100,0	116 060	116 059,79	100,0
Rozwój i uporządkowanie terenów zieleni wraz z elementami rekreacyjnymi na terenie Parku Pole Mokotowskie, Parku Żeromskiego oraz Parku Ogrody Kosmosu w Warszawie			OGÓLEM	2 218 758	1 031 904,96	46,5	1 832 694	866 273,18	47,3	274 906	129 941,03	47,3	1 557 788	736 332,15	47,3	386 064	165 631,78	42,9
			Wydatki bieżące	154 152	146 135,04	94,8	154 152	146 135,04	94,8	23 124	21 920,30	94,8	131 028	124 214,74	94,8	0	0,00	-
			Wydatki majątkowe	2 064 606	885 769,92	42,9	1 678 542	720 138,14	42,9	251 782	108 020,73	42,9	1 426 760	612 117,41	42,9	386 064	165 631,78	42,9
	750		Administracja publiczna	85 227	85 211,81	100,0	85 227	85 211,81	100,0	12 783	12 781,79	100,0	72 444	72 430,02	100,0			
			Wydatki bieżące	85 227	85 211,81	100,0	85 227	85 211,81	100,0	12 783	12 781,79	100,0	72 444	72 430,02	100,0			
			Wydatki majątkowe															
		75023	Urzędy gmin (miast i miast na prawach powiatu)	85 227	85 211,81	100,0	85 227	85 211,81	100,0	12 783	12 781,79	100,0	72 444	72 430,02	100,0			
			Wydatki bieżące	85 227	85 211,81	100,0	85 227	85 211,81	100,0	12 783	12 781,79	100,0	72 444	72 430,02	100,0			
			Wydatki majątkowe															
	900		Gospodarka komunalna i ochrona środowiska	2 133 531	946 693,15	44,4	1 747 467	781 061,37	44,7	262 123	117 159,24	44,7	1 485 344	663 902,13	44,7	386 064	165 631,78	42,9
			Wydatki bieżące	68 925	60 923,23	88,4	68 925	60 923,23	88,4	10 341	9 138,51	88,4	58 584	51 784,72	88,4	0	0,00	-
			Wydatki majątkowe	2 064 606	885 769,92	42,9	1 678 542	720 138,14	42,9	251 782	108 020,73	42,9	1 426 760	612 117,41	42,9	386 064	165 631,78	42,9
		90095	Pozostała działalność	2 133 531	946 693,15	44,4	1 747 467	781 061,37	44,7	262 123	117 159,24	44,7	1 485 344	663 902,13	44,7	386 064	165 631,78	42,9
			Wydatki bieżące	68 925	60 923,23	88,4	68 925	60 923,23	88,4	10 341	9 138,51	88,4	58 584	51 784,72	88,4	0	0,00	-
			Wydatki majątkowe	2 064 606	885 769,92	42,9	1 678 542	720 138,14	42,9	251 782	108 020,73	42,9	1 426 760	612 117,41	42,9	386 064	165 631,78	42,9

Sprawozdanie z wykonania budżetu m.st. Warszawy za 2021 r.
ZAŁĄCZNIKI

Nazwa Projektu	Klasyfikacja (dział, rozdział)		Wyszczególnienie	Wydatki w roku budżetowym	Wykonanie	Wskaźnik % (kol. 6/5)	w tym:											
	Dział	Rozdział					Łącznie wydatki na programy UE (wydatki kwalifikowalne)	Wykonanie	Wskaźnik % (kol. 9/8)	w tym						Wydatki niekwalifikowalne	Wykonanie	Wskaźnik % (kol. 18/17)
										Środki z budżetu krajowego	Wykonanie	Wskaźnik % (kol. 12/11)	Środki z budżetu UE	Wykonanie	Wskaźnik % (kol. 15/14)			
1	2	3	4	5	6	7	8	9	10	11	12	13	14	15	16	17	18	19
Utworzenie terenów zieleni o symbolice historycznej na obszarze m.st. Warszawy			OGÓLEM	4 622 635	4 315 744,31	93,4	4 422 635	4 307 811,19	97,4	663 399	646 171,80	97,4	3 759 236	3 661 639,39	97,4	200 000	7 933,12	4,0
			Wydatki bieżące	234 935	179 711,04	76,5	234 935	179 711,04	76,5	35 244	26 956,78	76,5	199 691	152 754,26	76,5			
			Wydatki majątkowe	4 387 700	4 136 033,27	94,3	4 187 700	4 128 100,15	98,6	628 155	619 215,02	98,6	3 559 545	3 508 885,13	98,6	200 000	7 933,12	4,0
	750		Administracja publiczna	110 252	82 013,64	74,4	110 252	82 013,64	74,4	16 539	12 302,12	74,4	93 713	69 711,52	74,4			
			Wydatki bieżące	110 252	82 013,64	74,4	110 252	82 013,64	74,4	16 539	12 302,12	74,4	93 713	69 711,52	74,4			
			Wydatki majątkowe															
		75023	Urzędy gmin (miast i miast na prawach powiatu)	110 252	82 013,64	74,4	110 252	82 013,64	74,4	16 539	12 302,12	74,4	93 713	69 711,52	74,4			
			Wydatki bieżące	110 252	82 013,64	74,4	110 252	82 013,64	74,4	16 539	12 302,12	74,4	93 713	69 711,52	74,4			
			Wydatki majątkowe															
	900		Gospodarka komunalna i ochrona środowiska	2 900 000	2 900 000,00	100,0	2 900 000	2 900 000,00	100,0	435 000	435 000,00	100,0	2 465 000	2 465 000,00	100,0			
			Wydatki bieżące	0			0			0			0					
			Wydatki majątkowe	2 900 000	2 900 000,00	100,0	2 900 000	2 900 000,00	100,0	435 000	435 000,00	100,0	2 465 000	2 465 000,00	100,0			
		90095	Pozostała działalność	2 900 000	2 900 000,00	100,0	2 900 000	2 900 000,00	100,0	435 000	435 000,00	100,0	2 465 000	2 465 000,00	100,0			
			Wydatki bieżące	0			0			0			0					
			Wydatki majątkowe	2 900 000	2 900 000,00	100,0	2 900 000	2 900 000,00	100,0	435 000	435 000,00	100,0	2 465 000	2 465 000,00	100,0			
	925		Ogrody botaniczne i zoologiczne oraz naturalne obszary i obiekty chronionej przyrody	1 612 383	1 333 730,67	82,7	1 412 383	1 325 797,55	93,9	211 860	198 869,68	93,9	1 200 523	1 126 927,87	93,9	200 000	7 933,12	4,0
			Wydatki bieżące	124 683	97 697,40	78,4	124 683	97 697,40	78,4	18 705	14 654,66	78,3	105 978	83 042,74	78,4			
			Wydatki majątkowe	1 487 700	1 236 033,27	83,1	1 287 700	1 228 100,15	95,4	193 155	184 215,02	95,4	1 094 545	1 043 885,13	95,4	200 000	7 933,12	4,0
		92595	Pozostała działalność	1 612 383	1 333 730,67	82,7	1 412 383	1 325 797,55	93,9	211 860	198 869,68	93,9	1 200 523	1 126 927,87	93,9	200 000	7 933,12	4,0
			Wydatki bieżące	124 683	97 697,40	78,4	124 683	97 697,40	78,4	18 705	14 654,66	78,3	105 978	83 042,74	78,4			
			Wydatki majątkowe	1 487 700	1 236 033,27	83,1	1 287 700	1 228 100,15	95,4	193 155	184 215,02	95,4	1 094 545	1 043 885,13	95,4	200 000	7 933,12	4,0
Przebudowa ul. Wał Miedzeszyński na odc. od ronda z ul. Trakt Lubelski do węzła z planowaną trasą ekspresową S2			OGÓLEM	14 969 096	2 101 428,40	14,0	1 913 810	1 913 809,14	100,0	287 072	287 071,39	100,0	1 626 738	1 626 737,75	100,0	13 055 286	187 619,26	1,4
			Wydatki bieżące															

Sprawozdanie z wykonania budżetu m.st. Warszawy za 2021 r.

ZAŁĄCZNIKI

Nazwa Projektu	Klasyfikacja (dział, rozdział)		Wyszczególnienie	Wydatki w roku budżetowym	Wykonanie	Wskaźnik % (kol. 6/5)	w tym:										Wydatki niekwalifikowalne	Wykonanie	Wskaźnik % (kol. 18/17)	
	Dział	Rozdział					Łącznie wydatki na programy UE (wydatki kwalifikowalne)	Wykonanie	Wskaźnik % (kol. 9/8)	w tym					Wydatki niekwalifikowalne	Wykonanie				Wskaźnik % (kol. 15/14)
										Środki z budżetu krajowego	Wykonanie	Wskaźnik % (kol. 12/11)	Środki z budżetu UE	Wykonanie						
1	2	3	4	5	6	7	8	9	10	11	12	13	14	15	16	17	18	19		
			Wydatki majątkowe	14 969 096	2 101 428,40	14,0	1 913 810	1 913 809,14	100,0	287 072	287 071,39	100,0	1 626 738	1 626 737,75	100,0	13 055 286	187 619,26	1,4		
	600		Transport i łączność	1 933 866	1 930 436,10	99,8	1 913 810	1 913 809,14	100,0	287 072	287 071,39	100,0	1 626 738	1 626 737,75	100,0	20 056	16 626,96	82,9		
			Wydatki bieżące																	
			Wydatki majątkowe	1 933 866	1 930 436,10	99,8	1 913 810	1 913 809,14	100,0	287 072	287 071,39	100,0	1 626 738	1 626 737,75	100,0	20 056	16 626,96	82,9		
		60013	Drogi publiczne wojewódzkie	1 933 866	1 930 436,10	99,8	1 913 810	1 913 809,14	100,0	287 072	287 071,39	100,0	1 626 738	1 626 737,75	100,0	20 056	16 626,96	82,9		
			Wydatki bieżące																	
			Wydatki majątkowe	1 933 866	1 930 436,10	99,8	1 913 810	1 913 809,14	100,0	287 072	287 071,39	100,0	1 626 738	1 626 737,75	100,0	20 056	16 626,96	82,9		
	700		Gospodarka mieszkaniowa	13 035 230	170 992,30	1,3		0,00	-		0,00	-		0,00	-	13 035 230	170 992,30	1,3		
			Wydatki bieżące																	
			Wydatki majątkowe	13 035 230	170 992,30	1,3		0,00	-		0,00	-		0,00	-	13 035 230	170 992,30	1,3		
		70005	Gospodarka gruntami i nieruchomościami	13 035 230	170 992,30	1,3		0,00	-		0,00	-		0,00	-	13 035 230	170 992,30	1,3		
			Wydatki bieżące																	
			Wydatki majątkowe	13 035 230	170 992,30	1,3		0,00	-		0,00	-		0,00	-	13 035 230	170 992,30	1,3		
Budowa II linii metra wraz zakupem taboru - etap III			OGÓŁEM	668 740 590	632 980 039,87	94,7	601 298 251	592 228 547,66	98,5	178 978 202	176 297 212,46	98,5	422 320 049	415 931 335,20	98,5	67 442 339	40 751 492,21	60,4		
			Wydatki bieżące	306 000	230 519,45	75,3	306 000	230 519,45	75,3	92 465	69 658,40	75,3	213 535	160 861,05	75,3					
			Wydatki majątkowe	668 434 590	632 749 520,42	94,7	600 992 251	591 998 028,21	98,5	178 885 737	176 227 554,06	98,5	422 106 514	415 770 474,15	98,5	67 442 339	40 751 492,21	60,4		
	600		Transport i łączność	668 434 590	632 749 520,42	94,7	600 992 251	591 998 028,21	98,5	178 885 737	176 227 554,06	98,5	422 106 514	415 770 474,15	98,5	67 442 339	40 751 492,21	60,4		
			Wydatki bieżące																	
			Wydatki majątkowe	668 434 590	632 749 520,42	94,7	600 992 251	591 998 028,21	98,5	178 885 737	176 227 554,06	98,5	422 106 514	415 770 474,15	98,5	67 442 339	40 751 492,21	60,4		
		60004	Lokalny transport zbiorowy	668 434 590	632 749 520,42	94,7	600 992 251	591 998 028,21	98,5	178 885 737	176 227 554,06	98,5	422 106 514	415 770 474,15	98,5	67 442 339	40 751 492,21	60,4		
			Wydatki bieżące																	
			Wydatki majątkowe	668 434 590	632 749 520,42	94,7	600 992 251	591 998 028,21	98,5	178 885 737	176 227 554,06	98,5	422 106 514	415 770 474,15	98,5	67 442 339	40 751 492,21	60,4		
	750		Administracja publiczna	306 000	230 519,45	75,3	306 000	230 519,45	75,3	92 465	69 658,40	75,3	213 535	160 861,05	75,3					
			Wydatki bieżące	306 000	230 519,45	75,3	306 000	230 519,45	75,3	92 465	69 658,40	75,3	213 535	160 861,05	75,3					
			Wydatki majątkowe																	
		75023	Urzędy gmin (miast i miast na prawach powiatu)	306 000	230 519,45	75,3	306 000	230 519,45	75,3	92 465	69 658,40	75,3	213 535	160 861,05	75,3					
			Wydatki bieżące	306 000	230 519,45	75,3	306 000	230 519,45	75,3	92 465	69 658,40	75,3	213 535	160 861,05	75,3					
			Wydatki majątkowe																	

Sprawozdanie z wykonania budżetu m.st. Warszawy za 2021 r.

ZAŁĄCZNIKI

Nazwa Projektu	Klasyfikacja (dział, rozdział)		Wyszczególnienie	Wydatki w roku budżetowym	Wykonanie	Wskaźnik % (kol. 6/5)	w tym:											
	Dział	Rozdział					Łącznie wydatki na programy UE (wydatki kwalifikowalne)	Wykonanie	Wskaźnik % (kol. 9/8)	w tym						Wydatki niekwalifikowalne	Wykonanie	Wskaźnik % (kol. 18/17)
										Środki z budżetu krajowego	Wykonanie	Wskaźnik % (kol. 12/11)	Środki z budżetu UE	Wykonanie	Wskaźnik % (kol. 15/14)			
1	2	3	4	5	6	7	8	9	10	11	12	13	14	15	16	17	18	19
Ochrona zagrożonych gatunków związanych z siedliskami wodnymi na terenie Warszawy			OGÓLEM	2 298 720	976 438,45	42,5	2 235 417	976 438,45	43,7	332 812	146 465,82	44,0	1 902 605	829 972,63	43,6	63 303		
			Wydatki bieżące	948 720	241 758,45	25,5	885 417	241 758,45	27,3	132 812	36 263,82	27,3	752 605	205 494,63	27,3	63 303		
			Wydatki majątkowe	1 350 000	734 680,00	54,4	1 350 000	734 680,00	54,4	200 000	110 202,00	55,1	1 150 000	624 478,00	54,3			
	750		Administracja publiczna	110 809	23 928,00	21,6	47 506	23 928,00	50,4	7 126	3 589,20	50,4	40 380	20 338,80	50,4	63 303		
			Wydatki bieżące	110 809	23 928,00	21,6	47 506	23 928,00	50,4	7 126	3 589,20	50,4	40 380	20 338,80	50,4	63 303		
			Wydatki majątkowe															
		75023	Urzędy gmin (miast i miast na prawach powiatu)	110 809	23 928,00	21,6	47 506	23 928,00	50,4	7 126	3 589,20	50,4	40 380	20 338,80	50,4	63 303		
			Wydatki bieżące	110 809	23 928,00	21,6	47 506	23 928,00	50,4	7 126	3 589,20	50,4	40 380	20 338,80	50,4	63 303		
			Wydatki majątkowe															
	900		Gospodarka komunalna i ochrona środowiska	2 187 911	952 510,45	43,5	2 187 911	952 510,45	43,5	325 686	142 876,62	43,9	1 862 225	809 633,83	43,5			
			Wydatki bieżące	837 911	217 830,45	26,0	837 911	217 830,45	26,0	125 686	32 674,62	26,0	712 225	185 155,83	26,0			
			Wydatki majątkowe	1 350 000	734 680,00	54,4	1 350 000	734 680,00	54,4	200 000	110 202,00	55,1	1 150 000	624 478,00	54,3			
		90008	Ochrona różnorodności biologicznej i krajobrazu	2 187 911	952 510,45	43,5	2 187 911	952 510,45	43,5	325 686	142 876,62	43,9	1 862 225	809 633,83	43,5			
			Wydatki bieżące	837 911	217 830,45	26,0	837 911	217 830,45	26,0	125 686	32 674,62	26,0	712 225	185 155,83	26,0			
			Wydatki majątkowe	1 350 000	734 680,00	54,4	1 350 000	734 680,00	54,4	200 000	110 202,00	55,1	1 150 000	624 478,00	54,3			
Modernizacja ciągu ulic Marsa - Żołnierska odc. węzeł Marsagranica miasta - etap III			OGÓLEM	7 678 912	4 753 169,38	61,9	7 263 766	4 554 691,37	62,7	1 124 566	683 203,72	60,8	6 139 200	3 871 487,65	63,1	415 146	198 478,01	47,8
			Wydatki bieżące	130 271	82 360,80	63,2	130 271	82 360,80	63,2	19 542	12 354,15	63,2	110 729	70 006,65	63,2			
			Wydatki majątkowe	7 548 641	4 670 808,58	61,9	7 133 495	4 472 330,57	62,7	1 105 024	670 849,57	60,7	6 028 471	3 801 481,00	63,1	415 146	198 478,01	47,8
	600		Transport i łączność	7 548 641	4 670 808,58	61,9	7 133 495	4 472 330,57	62,7	1 105 024	670 849,57	60,7	6 028 471	3 801 481,00	63,1	415 146	198 478,01	47,8
			Wydatki bieżące															
			Wydatki majątkowe	7 548 641	4 670 808,58	61,9	7 133 495	4 472 330,57	62,7	1 105 024	670 849,57	60,7	6 028 471	3 801 481,00	63,1	415 146	198 478,01	47,8
		60013	Drogi publiczne wojewódzkie	7 548 641	4 670 808,58	61,9	7 133 495	4 472 330,57	62,7	1 105 024	670 849,57	60,7	6 028 471	3 801 481,00	63,1	415 146	198 478,01	47,8
			Wydatki bieżące															
			Wydatki majątkowe	7 548 641	4 670 808,58	61,9	7 133 495	4 472 330,57	62,7	1 105 024	670 849,57	60,7	6 028 471	3 801 481,00	63,1	415 146	198 478,01	47,8
	750		Administracja publiczna	130 271	82 360,80	63,2	130 271	82 360,80	63,2	19 542	12 354,15	63,2	110 729	70 006,65	63,2			

Sprawozdanie z wykonania budżetu m.st. Warszawy za 2021 r.

ZAŁĄCZNIKI

Nazwa Projektu	Klasyfikacja (dział, rozdział)		Wyszczególnienie	Wydatki w roku budżetowym	Wykonanie	Wskaźnik % (kol. 6/5)	w tym:											
	Dział	Rozdział					Łącznie wydatki na programy UE (wydatki kwalifikowalne)	Wykonanie	Wskaźnik % (kol. 9/8)	w tym					Wydatki niekwalifikowalne	Wykonanie	Wskaźnik % (kol. 18/17)	
										Środki z budżetu krajowego	Wykonanie	Wskaźnik % (kol. 12/11)	Środki z budżetu UE	Wykonanie				Wskaźnik % (kol. 15/14)
1	2	3	4	5	6	7	8	9	10	11	12	13	14	15	16	17	18	19
			Wydatki bieżące	130 271	82 360,80	63,2	130 271	82 360,80	63,2	19 542	12 354,15	63,2	110 729	70 006,65	63,2			
			Wydatki majątkowe															
		75023	Urzędy gmin (miast i miast na prawach powiatu)	130 271	82 360,80	63,2	130 271	82 360,80	63,2	19 542	12 354,15	63,2	110 729	70 006,65	63,2			
			Wydatki bieżące	130 271	82 360,80	63,2	130 271	82 360,80	63,2	19 542	12 354,15	63,2	110 729	70 006,65	63,2			
			Wydatki majątkowe															
Interaktywnie zintegrowani			OGÓLEM	960 867	863 813,78	89,9	960 867	863 813,78	89,9	148 840	133 804,68	89,9	812 027	730 009,10	89,9			
			Wydatki bieżące	960 867	863 813,78	89,9	960 867	863 813,78	89,9	148 840	133 804,68	89,9	812 027	730 009,10	89,9			
			Wydatki majątkowe															
	750		Administracja publiczna	100 000	47 581,00	47,6	100 000	47 581,00	47,6	15 491	7 370,27	47,6	84 509	40 210,73	47,6			
			Wydatki bieżące	100 000	47 581,00	47,6	100 000	47 581,00	47,6	15 491	7 370,27	47,6	84 509	40 210,73	47,6			
			Wydatki majątkowe															
		75023	Urzędy gmin (miast i miast na prawach powiatu)	100 000	47 581,00	47,6	100 000	47 581,00	47,6	15 491	7 370,27	47,6	84 509	40 210,73	47,6			
			Wydatki bieżące	100 000	47 581,00	47,6	100 000	47 581,00	47,6	15 491	7 370,27	47,6	84 509	40 210,73	47,6			
			Wydatki majątkowe															
	801		Oświata i wychowanie	860 867	816 232,78	94,8	860 867	816 232,78	94,8	133 349	126 434,41	94,8	727 518	689 798,37	94,8			
			Wydatki bieżące	860 867	816 232,78	94,8	860 867	816 232,78	94,8	133 349	126 434,41	94,8	727 518	689 798,37	94,8			
			Wydatki majątkowe															
		80195	Pozostała działalność	860 867	816 232,78	94,8	860 867	816 232,78	94,8	133 349	126 434,41	94,8	727 518	689 798,37	94,8			
			Wydatki bieżące	860 867	816 232,78	94,8	860 867	816 232,78	94,8	133 349	126 434,41	94,8	727 518	689 798,37	94,8			
			Wydatki majątkowe															
Wsparcie Aktywizacji Społeczno-Zatrudnieniowej			OGÓLEM	3 428 358	1 647 496,46	48,1	3 428 358	1 647 496,46	48,1	598 447	145 053,02	24,2	2 829 911	1 502 443,44	53,1			
			Wydatki bieżące	3 428 358	1 647 496,46	48,1	3 428 358	1 647 496,46	48,1	598 447	145 053,02	24,2	2 829 911	1 502 443,44	53,1			
			Wydatki majątkowe															
	853		Pozostałe zadania w zakresie polityki społecznej	2 829 911	1 502 443,44	53,1	2 829 911	1 502 443,44	53,1				2 829 911	1 502 443,44	53,1			
			Wydatki bieżące	2 829 911	1 502 443,44	53,1	2 829 911	1 502 443,44	53,1				2 829 911	1 502 443,44	53,1			
			Wydatki majątkowe															

Sprawozdanie z wykonania budżetu m.st. Warszawy za 2021 r.

ZAŁĄCZNIKI

Nazwa Projektu	Klasyfikacja (dział, rozdział)		Wyszczególnienie	Wydatki w roku budżetowym	Wykonanie	Wskaźnik % (kol. 6/5)	w tym:											
	Dział	Rozdział					Łącznie wydatki na programy UE (wydatki kwalifikowalne)	Wykonanie	Wskaźnik % (kol. 9/8)	w tym						Wydatki niekwalifikowalne	Wykonanie	Wskaźnik % (kol. 18/17)
										Środki z budżetu krajowego	Wykonanie	Wskaźnik % (kol. 12/11)	Środki z budżetu UE	Wykonanie	Wskaźnik % (kol. 15/14)			
1	2	3	4	5	6	7	8	9	10	11	12	13	14	15	16	17	18	19
		85395	Pozostała działalność	2 829 911	1 502 443,44	53,1	2 829 911	1 502 443,44	53,1				2 829 911	1 502 443,44	53,1			
			Wydatki bieżące	2 829 911	1 502 443,44	53,1	2 829 911	1 502 443,44	53,1				2 829 911	1 502 443,44	53,1			
			Wydatki majątkowe															
	855		Rodzina	598 447	145 053,02	24,2	598 447	145 053,02	24,2	598 447	145 053,02	24,2						
			Wydatki bieżące	598 447	145 053,02	24,2	598 447	145 053,02	24,2	598 447	145 053,02	24,2						
			Wydatki majątkowe															
		85508	Rodziny zastępcze	347 311	145 053,02	41,8	347 311	145 053,02	41,8	347 311	145 053,02	41,8						
			Wydatki bieżące	347 311	145 053,02	41,8	347 311	145 053,02	41,8	347 311	145 053,02	41,8						
			Wydatki majątkowe															
		85510	Działalność placówek opiekuńczo-wychowawczych	251 136	0,00	0,0	251 136	0,00	0,0	251 136	0,00	0,0						
			Wydatki bieżące	251 136	0,00	0,0	251 136	0,00	0,0	251 136	0,00	0,0						
			Wydatki majątkowe															
Droga do sukcesu			OGÓŁEM	612 322	269 263,71	44,0	612 322	269 263,71	44,0				612 322	269 263,71	44,0			
			Wydatki bieżące	612 322	269 263,71	44,0	612 322	269 263,71	44,0				612 322	269 263,71	44,0			
			Wydatki majątkowe															
	750		Administracja publiczna	140 228	6 071,73	4,3	140 228	6 071,73	4,3				140 228	6 071,73	4,3			
			Wydatki bieżące	140 228	6 071,73	4,3	140 228	6 071,73	4,3				140 228	6 071,73	4,3			
			Wydatki majątkowe															
		75023	Urzędy gmin (miast i miast na prawach powiatu)	140 228	6 071,73	4,3	140 228	6 071,73	4,3				140 228	6 071,73	4,3			
			Wydatki bieżące	140 228	6 071,73	4,3	140 228	6 071,73	4,3				140 228	6 071,73	4,3			
			Wydatki majątkowe															
	801		Oświata i wychowanie	472 094	263 191,98	55,7	472 094	263 191,98	55,7				472 094	263 191,98	55,7			
			Wydatki bieżące	472 094	263 191,98	55,7	472 094	263 191,98	55,7				472 094	263 191,98	55,7			
			Wydatki majątkowe															
		80195	Pozostała działalność	472 094	263 191,98	55,7	472 094	263 191,98	55,7				472 094	263 191,98	55,7			
			Wydatki bieżące	472 094	263 191,98	55,7	472 094	263 191,98	55,7				472 094	263 191,98	55,7			
			Wydatki majątkowe															

Sprawozdanie z wykonania budżetu m.st. Warszawy za 2021 r.

ZAŁĄCZNIKI

Nazwa Projektu	Klasyfikacja (dział, rozdział)		Wyszczególnienie	Wydatki w roku budżetowym	Wykonanie	Wskaźnik % (kol. 6/5)	w tym:											
	Dział	Rozdział					Łącznie wydatki na programy UE (wydatki kwalifikowalne)	Wykonanie	Wskaźnik % (kol. 9/8)	w tym					Wydatki niekwalifikowalne	Wykonanie	Wskaźnik % (kol. 18/17)	
										Środki z budżetu krajowego	Wykonanie	Wskaźnik % (kol. 12/11)	Środki z budżetu UE	Wykonanie				Wskaźnik % (kol. 15/14)
1	2	3	4	5	6	7	8	9	10	11	12	13	14	15	16	17	18	19
Kształcenie zawodowe uczniów w dziedzinie fotoniki - interdyscyplinarnie łączącej dokonania optyki, elektroniki i informatyki - Dzielnica Wola			OGÓLEM	40 507	21 137,10	52,2	40 507	21 137,10	52,2	4 499	2 348,34	52,2	36 008	18 788,76	52,2			
			Wydatki bieżące	40 507	21 137,10	52,2	40 507	21 137,10	52,2	4 499	2 348,34	52,2	36 008	18 788,76	52,2			
			Wydatki majątkowe															
	801		Oświata i wychowanie	40 507	21 137,10	52,2	40 507	21 137,10	52,2	4 499	2 348,34	52,2	36 008	18 788,76	52,2			
			Wydatki bieżące	40 507	21 137,10	52,2	40 507	21 137,10	52,2	4 499	2 348,34	52,2	36 008	18 788,76	52,2			
			Wydatki majątkowe															
		80195	Pozostała działalność	40 507	21 137,10	52,2	40 507	21 137,10	52,2	4 499	2 348,34	52,2	36 008	18 788,76	52,2			
			Wydatki bieżące	40 507	21 137,10	52,2	40 507	21 137,10	52,2	4 499	2 348,34	52,2	36 008	18 788,76	52,2			
			Wydatki majątkowe															
Kształcenie zawodowe uczniów w dziedzinie fotoniki - interdyscyplinarnie łączącej dokonania optyki, elektroniki i informatyki - dzielnica Praga-Południe			OGÓLEM	42 933	29 670,57	69,1	42 933	29 670,57	69,1	4 769	3 296,41	69,1	38 164	26 374,16	69,1			
			Wydatki bieżące	42 933	29 670,57	69,1	42 933	29 670,57	69,1	4 769	3 296,41	69,1	38 164	26 374,16	69,1			
			Wydatki majątkowe															
	801		Oświata i wychowanie	42 933	29 670,57	69,1	42 933	29 670,57	69,1	4 769	3 296,41	69,1	38 164	26 374,16	69,1			
			Wydatki bieżące	42 933	29 670,57	69,1	42 933	29 670,57	69,1	4 769	3 296,41	69,1	38 164	26 374,16	69,1			
			Wydatki majątkowe															
		80195	Pozostała działalność	42 933	29 670,57	69,1	42 933	29 670,57	69,1	4 769	3 296,41	69,1	38 164	26 374,16	69,1			
			Wydatki bieżące	42 933	29 670,57	69,1	42 933	29 670,57	69,1	4 769	3 296,41	69,1	38 164	26 374,16	69,1			
			Wydatki majątkowe															
Kształcenie zawodowe uczniów w dziedzinie fotoniki - interdyscyplinarnie łączącej dokonania optyki, elektroniki i informatyki - Dzielnica Żoliborz			OGÓLEM	61 080	23 211,40	38,0	61 080	23 211,40	38,0	6 788	2 578,78	38,0	54 292	20 632,62	38,0			
			Wydatki bieżące	61 080	23 211,40	38,0	61 080	23 211,40	38,0	6 788	2 578,78	38,0	54 292	20 632,62	38,0			

Sprawozdanie z wykonania budżetu m.st. Warszawy za 2021 r.

ZAŁĄCZNIKI

Nazwa Projektu	Klasyfikacja (dział, rozdział)		Wyszczególnienie	Wydatki w roku budżetowym	Wykonanie	Wskaźnik % (kol. 6/5)	w tym:											
	Dział	Rozdział					Łącznie wydatki na programy UE (wydatki kwalifikowalne)	Wykonanie	Wskaźnik % (kol. 9/8)	w tym						Wydatki niekwalifikowalne	Wykonanie	Wskaźnik % (kol. 18/17)
										Środki z budżetu krajowego	Wykonanie	Wskaźnik % (kol. 12/11)	Środki z budżetu UE	Wykonanie	Wskaźnik % (kol. 15/14)			
1	2	3	4	5	6	7	8	9	10	11	12	13	14	15	16	17	18	19
			Wydatki majątkowe															
	801		Oświata i wychowanie	61 080	23 211,40	38,0	61 080	23 211,40	38,0	6 788	2 578,78	38,0	54 292	20 632,62	38,0			
			Wydatki bieżące	61 080	23 211,40	38,0	61 080	23 211,40	38,0	6 788	2 578,78	38,0	54 292	20 632,62	38,0			
			Wydatki majątkowe															
		80195	Pozostała działalność	61 080	23 211,40	38,0	61 080	23 211,40	38,0	6 788	2 578,78	38,0	54 292	20 632,62	38,0			
			Wydatki bieżące	61 080	23 211,40	38,0	61 080	23 211,40	38,0	6 788	2 578,78	38,0	54 292	20 632,62	38,0			
			Wydatki majątkowe															
AOON Warszawa			OGÓLEM	1 187 495	948 953,57	79,9	1 187 495	948 953,57	79,9	228 684	203 775,31	89,1	958 811	745 178,26	77,7			
			Wydatki bieżące	1 187 495	948 953,57	79,9	1 187 495	948 953,57	79,9	228 684	203 775,31	89,1	958 811	745 178,26	77,7			
			Wydatki majątkowe															
	853		Pozostałe zadania w zakresie polityki społecznej	1 187 495	948 953,57	79,9	1 187 495	948 953,57	79,9	228 684	203 775,31	89,1	958 811	745 178,26	77,7			
			Wydatki bieżące	1 187 495	948 953,57	79,9	1 187 495	948 953,57	79,9	228 684	203 775,31	89,1	958 811	745 178,26	77,7			
			Wydatki majątkowe															
		85395	Pozostała działalność	1 187 495	948 953,57	79,9	1 187 495	948 953,57	79,9	228 684	203 775,31	89,1	958 811	745 178,26	77,7			
			Wydatki bieżące	1 187 495	948 953,57	79,9	1 187 495	948 953,57	79,9	228 684	203 775,31	89,1	958 811	745 178,26	77,7			
			Wydatki majątkowe															
Opiekuńcza Warszawa			OGÓLEM	1 796 298	1 484 799,30	82,7	1 796 298	1 484 799,30	82,7	419 252	348 937,30	83,2	1 377 046	1 135 862,00	82,5			
			Wydatki bieżące	1 634 917	1 323 419,22	80,9	1 634 917	1 323 419,22	80,9	384 097	313 783,22	81,7	1 250 820	1 009 636,00	80,7			
			Wydatki majątkowe	161 381	161 380,08	100,0	161 381	161 380,08	100,0	35 155	35 154,08	100,0	126 226	126 226,00	100,0			
	853		Pozostałe zadania w zakresie polityki społecznej	1 796 298	1 484 799,30	82,7	1 796 298	1 484 799,30	82,7	419 252	348 937,30	83,2	1 377 046	1 135 862,00	82,5			
			Wydatki bieżące	1 634 917	1 323 419,22	80,9	1 634 917	1 323 419,22	80,9	384 097	313 783,22	81,7	1 250 820	1 009 636,00	80,7			
			Wydatki majątkowe	161 381	161 380,08	100,0	161 381	161 380,08	100,0	35 155	35 154,08	100,0	126 226	126 226,00	100,0			
		85395	Pozostała działalność	1 796 298	1 484 799,30	82,7	1 796 298	1 484 799,30	82,7	419 252	348 937,30	83,2	1 377 046	1 135 862,00	82,5			
			Wydatki bieżące	1 634 917	1 323 419,22	80,9	1 634 917	1 323 419,22	80,9	384 097	313 783,22	81,7	1 250 820	1 009 636,00	80,7			
			Wydatki majątkowe	161 381	161 380,08	100,0	161 381	161 380,08	100,0	35 155	35 154,08	100,0	126 226	126 226,00	100,0			
Przedszkole Marzeń			OGÓLEM	125 848	61 706,37	49,0	125 848	61 706,37	49,0	4 200	4 200,00	100,0	121 648	57 506,37	47,3			
			Wydatki bieżące	125 848	61 706,37	49,0	125 848	61 706,37	49,0	4 200	4 200,00	100,0	121 648	57 506,37	47,3			
			Wydatki majątkowe															
	750		Administracja publiczna	12 487	8 001,03	64,1	12 487	8 001,03	64,1	4 200	4 200,00	100,0	8 287	3 801,03	45,9			

Sprawozdanie z wykonania budżetu m.st. Warszawy za 2021 r.

ZAŁĄCZNIKI

Nazwa Projektu	Klasyfikacja (dział, rozdział)		Wyszczególnienie	Wydatki w roku budżetowym	Wykonanie	Wskaźnik % (kol. 6/5)	w tym:											
	Dział	Rozdział					Łącznie wydatki na programy UE (wydatki kwalifikowalne)	Wykonanie	Wskaźnik % (kol. 9/8)	w tym					Wydatki niekwalifikowalne	Wykonanie	Wskaźnik % (kol. 18/17)	
										Środki z budżetu krajowego	Wykonanie	Wskaźnik % (kol. 12/11)	Środki z budżetu UE	Wykonanie				Wskaźnik % (kol. 15/14)
1	2	3	4	5	6	7	8	9	10	11	12	13	14	15	16	17	18	19
			Wydatki bieżące	12 487	8 001,03	64,1	12 487	8 001,03	64,1	4 200	4 200,00	100,0	8 287	3 801,03	45,9			
			Wydatki majątkowe															
		75023	Urzędy gmin (miast i miast na prawach powiatu)	12 487	8 001,03	64,1	12 487	8 001,03	64,1	4 200	4 200,00	100,0	8 287	3 801,03	45,9			
			Wydatki bieżące	12 487	8 001,03	64,1	12 487	8 001,03	64,1	4 200	4 200,00	100,0	8 287	3 801,03	45,9			
			Wydatki majątkowe															
	801		Oświata i wychowanie	113 361	53 705,34	47,4	113 361	53 705,34	47,4				113 361	53 705,34	47,4			
			Wydatki bieżące	113 361	53 705,34	47,4	113 361	53 705,34	47,4				113 361	53 705,34	47,4			
			Wydatki majątkowe															
		80195	Pozostała działalność	113 361	53 705,34	47,4	113 361	53 705,34	47,4				113 361	53 705,34	47,4			
			Wydatki bieżące	113 361	53 705,34	47,4	113 361	53 705,34	47,4				113 361	53 705,34	47,4			
			Wydatki majątkowe															
NOWY START			OGÓLEM	606 118	574 280,77	94,7	606 118	574 280,77	94,7	112 127	105 724,94	94,3	493 991	468 555,83	94,9			
			Wydatki bieżące	606 118	574 280,77	94,7	606 118	574 280,77	94,7	112 127	105 724,94	94,3	493 991	468 555,83	94,9			
			Wydatki majątkowe															
	750		Administracja publiczna	77 002	76 925,45	99,9	77 002	76 925,45	99,9	28 579	28 529,61	99,8	48 423	48 395,84	99,9			
			Wydatki bieżące	77 002	76 925,45	99,9	77 002	76 925,45	99,9	28 579	28 529,61	99,8	48 423	48 395,84	99,9			
			Wydatki majątkowe															
		75023	Urzędy gmin (miast i miast na prawach powiatu)	77 002	76 925,45	99,9	77 002	76 925,45	99,9	28 579	28 529,61	99,8	48 423	48 395,84	99,9			
			Wydatki bieżące	77 002	76 925,45	99,9	77 002	76 925,45	99,9	28 579	28 529,61	99,8	48 423	48 395,84	99,9			
			Wydatki majątkowe															
	853		Pozostałe zadania w zakresie polityki społecznej	529 116	497 355,32	94,0	529 116	497 355,32	94,0	83 548	77 195,33	92,4	445 568	420 159,99	94,3			
			Wydatki bieżące	529 116	497 355,32	94,0	529 116	497 355,32	94,0	83 548	77 195,33	92,4	445 568	420 159,99	94,3			
			Wydatki majątkowe															
		85395	Pozostała działalność	529 116	497 355,32	94,0	529 116	497 355,32	94,0	83 548	77 195,33	92,4	445 568	420 159,99	94,3			
			Wydatki bieżące	529 116	497 355,32	94,0	529 116	497 355,32	94,0	83 548	77 195,33	92,4	445 568	420 159,99	94,3			
			Wydatki majątkowe															

Sprawozdanie z wykonania budżetu m.st. Warszawy za 2021 r.
ZAŁĄCZNIKI

Nazwa Projektu	Klasyfikacja (dział, rozdział)		Wyszczególnienie	Wydatki w roku budżetowym	Wykonanie	Wskaźnik % (kol. 6/5)	w tym:											
	Dział	Rozdział					Łącznie wydatki na programy UE (wydatki kwalifikowalne)	Wykonanie	Wskaźnik % (kol. 9/8)	w tym						Wydatki niekwalifikowalne	Wykonanie	Wskaźnik % (kol. 18/17)
										Środki z budżetu krajowego	Wykonanie	Wskaźnik % (kol. 12/11)	Środki z budżetu UE	Wykonanie	Wskaźnik % (kol. 15/14)			
1	2	3	4	5	6	7	8	9	10	11	12	13	14	15	16	17	18	19
Rozwój kompetencji i umiejętności gwarancją Twojej przyszłości! Wsparcie rozwoju edukacji w Szkole Podstawowej nr 366			OGÓLEM	240 962	219 519,84	91,1	240 962	219 519,84	91,1	14 150	12 889,50	91,1	226 812	206 630,34	91,1			
			Wydatki bieżące	240 962	219 519,84	91,1	240 962	219 519,84	91,1	14 150	12 889,50	91,1	226 812	206 630,34	91,1			
			Wydatki majątkowe															
	750		Administracja publiczna	7 847	5 399,57	68,8	7 847	5 399,57	68,8	462	317,00	68,6	7 385	5 082,57	68,8			
			Wydatki bieżące	7 847	5 399,57	68,8	7 847	5 399,57	68,8	462	317,00	68,6	7 385	5 082,57	68,8			
			Wydatki majątkowe															
		75023	Urzędy gmin (miast i miast na prawach powiatu)	7 847	5 399,57	68,8	7 847	5 399,57	68,8	462	317,00	68,6	7 385	5 082,57	68,8			
			Wydatki bieżące	7 847	5 399,57	68,8	7 847	5 399,57	68,8	462	317,00	68,6	7 385	5 082,57	68,8			
			Wydatki majątkowe															
	801		Oświata i wychowanie	233 115	214 120,27	91,9	233 115	214 120,27	91,9	13 688	12 572,50	91,9	219 427	201 547,77	91,9			
			Wydatki bieżące	233 115	214 120,27	91,9	233 115	214 120,27	91,9	13 688	12 572,50	91,9	219 427	201 547,77	91,9			
			Wydatki majątkowe															
		80195	Pozostała działalność	233 115	214 120,27	91,9	233 115	214 120,27	91,9	13 688	12 572,50	91,9	219 427	201 547,77	91,9			
			Wydatki bieżące	233 115	214 120,27	91,9	233 115	214 120,27	91,9	13 688	12 572,50	91,9	219 427	201 547,77	91,9			
			Wydatki majątkowe															
Zostań Mistrzem Kompetencji w Szkole Podstawowej nr 356			OGÓLEM	150 245	130 830,99	87,1	150 245	130 830,99	87,1	8 806	7 668,24	87,1	141 439	123 162,75	87,1			
			Wydatki bieżące	150 245	130 830,99	87,1	150 245	130 830,99	87,1	8 806	7 668,24	87,1	141 439	123 162,75	87,1			
			Wydatki majątkowe															
	750		Administracja publiczna	7 606	5 984,83	78,7	7 606	5 984,83	78,7	446	350,73	78,6	7 160	5 634,10	78,7			
			Wydatki bieżące	7 606	5 984,83	78,7	7 606	5 984,83	78,7	446	350,73	78,6	7 160	5 634,10	78,7			
			Wydatki majątkowe															
		75023	Urzędy gmin (miast i miast na prawach powiatu)	7 606	5 984,83	78,7	7 606	5 984,83	78,7	446	350,73	78,6	7 160	5 634,10	78,7			
			Wydatki bieżące	7 606	5 984,83	78,7	7 606	5 984,83	78,7	446	350,73	78,6	7 160	5 634,10	78,7			
			Wydatki majątkowe															
	801		Oświata i wychowanie	142 639	124 846,16	87,5	142 639	124 846,16	87,5	8 360	7 317,51	87,5	134 279	117 528,65	87,5			
			Wydatki bieżące	142 639	124 846,16	87,5	142 639	124 846,16	87,5	8 360	7 317,51	87,5	134 279	117 528,65	87,5			

Sprawozdanie z wykonania budżetu m.st. Warszawy za 2021 r.
ZAŁĄCZNIKI

Nazwa Projektu	Klasyfikacja (dział, rozdział)		Wyszczególnienie	Wydatki w roku budżetowym	Wykonanie	Wskaźnik % (kol. 6/5)	w tym:											
	Dział	Rozdział					Łącznie wydatki na programy UE (wydatki kwalifikowalne)	Wykonanie	Wskaźnik % (kol. 9/8)	w tym						Wydatki niekwalifikowalne	Wykonanie	Wskaźnik % (kol. 18/17)
										Środki z budżetu krajowego	Wykonanie	Wskaźnik % (kol. 12/11)	Środki z budżetu UE	Wykonanie	Wskaźnik % (kol. 15/14)			
1	2	3	4	5	6	7	8	9	10	11	12	13	14	15	16	17	18	19
			Wydatki majątkowe															
		80195	Pozostała działalność	142 639	124 846,16	87,5	142 639	124 846,16	87,5	8 360	7 317,51	87,5	134 279	117 528,65	87,5			
			Wydatki bieżące	142 639	124 846,16	87,5	142 639	124 846,16	87,5	8 360	7 317,51	87,5	134 279	117 528,65	87,5			
			Wydatki majątkowe															
Dobry start - lepsza przyszłość			OGÓLEM	311 212	205 971,51	66,2	311 212	205 971,51	66,2	34 741	16 770,50	48,3	276 471	189 201,01	68,4			
			Wydatki bieżące	311 212	205 971,51	66,2	311 212	205 971,51	66,2	34 741	16 770,50	48,3	276 471	189 201,01	68,4			
			Wydatki majątkowe															
	801		Oświata i wychowanie	311 212	205 971,51	66,2	311 212	205 971,51	66,2	34 741	16 770,50	48,3	276 471	189 201,01	68,4			
			Wydatki bieżące	311 212	205 971,51	66,2	311 212	205 971,51	66,2	34 741	16 770,50	48,3	276 471	189 201,01	68,4			
			Wydatki majątkowe															
		80195	Pozostała działalność	311 212	205 971,51	66,2	311 212	205 971,51	66,2	34 741	16 770,50	48,3	276 471	189 201,01	68,4			
			Wydatki bieżące	311 212	205 971,51	66,2	311 212	205 971,51	66,2	34 741	16 770,50	48,3	276 471	189 201,01	68,4			
			Wydatki majątkowe															
Akademia kwalifikacji			OGÓLEM	492 181	461 495,13	93,8	492 181	461 495,13	93,8	113 940	112 238,37	98,5	378 241	349 256,76	92,3			
			Wydatki bieżące	492 181	461 495,13	93,8	492 181	461 495,13	93,8	113 940	112 238,37	98,5	378 241	349 256,76	92,3			
			Wydatki majątkowe															
	750		Administracja publiczna	97 902	77 224,12	78,9	97 902	77 224,12	78,9	5 424	4 278,22	78,9	92 478	72 945,90	78,9			
			Wydatki bieżące	97 902	77 224,12	78,9	97 902	77 224,12	78,9	5 424	4 278,22	78,9	92 478	72 945,90	78,9			
			Wydatki majątkowe															
		75023	Urzędy gmin (miast i miast na prawach powiatu)	97 902	77 224,12	78,9	97 902	77 224,12	78,9	5 424	4 278,22	78,9	92 478	72 945,90	78,9			
			Wydatki bieżące	97 902	77 224,12	78,9	97 902	77 224,12	78,9	5 424	4 278,22	78,9	92 478	72 945,90	78,9			
			Wydatki majątkowe															
	801		Oświata i wychowanie	394 279	384 271,01	97,5	394 279	384 271,01	97,5	108 516	107 960,15	99,5	285 763	276 310,86	96,7			
			Wydatki bieżące	394 279	384 271,01	97,5	394 279	384 271,01	97,5	108 516	107 960,15	99,5	285 763	276 310,86	96,7			
			Wydatki majątkowe															
		80195	Pozostała działalność	394 279	384 271,01	97,5	394 279	384 271,01	97,5	108 516	107 960,15	99,5	285 763	276 310,86	96,7			
			Wydatki bieżące	394 279	384 271,01	97,5	394 279	384 271,01	97,5	108 516	107 960,15	99,5	285 763	276 310,86	96,7			
			Wydatki majątkowe															

Sprawozdanie z wykonania budżetu m.st. Warszawy za 2021 r.

ZAŁĄCZNIKI

Nazwa Projektu	Klasyfikacja (dział, rozdział)		Wyszczególnienie	Wydatki w roku budżetowym	Wykonanie	Wskaźnik % (kol. 6/5)	w tym:											
	Dział	Rozdział					Łącznie wydatki na programy UE (wydatki kwalifikowalne)	Wykonanie	Wskaźnik % (kol. 9/8)	w tym					Wydatki niekwalifikowalne	Wykonanie	Wskaźnik % (kol. 18/17)	
										Środki z budżetu krajowego	Wykonanie	Wskaźnik % (kol. 12/11)	Środki z budżetu UE	Wykonanie				Wskaźnik % (kol. 15/14)
1	2	3	4	5	6	7	8	9	10	11	12	13	14	15	16	17	18	19
PRZEDSZKOLE OTWARTE NA ŚWIAT - wysoka jakość edukacji przedszkolnej w Przedszkolu nr 215			OGÓLEM	163 510	139 967,39	85,6	163 510	139 967,39	85,6				163 510	139 967,39	85,6			
			Wydatki bieżące	163 510	139 967,39	85,6	163 510	139 967,39	85,6				163 510	139 967,39	85,6			
			Wydatki majątkowe															
	750		Administracja publiczna	10 682	10 268,73	96,1	10 682	10 268,73	96,1				10 682	10 268,73	96,1			
			Wydatki bieżące	10 682	10 268,73	96,1	10 682	10 268,73	96,1				10 682	10 268,73	96,1			
			Wydatki majątkowe															
		75023	Urzędy gmin (miast i miast na prawach powiatu)	10 682	10 268,73	96,1	10 682	10 268,73	96,1				10 682	10 268,73	96,1			
			Wydatki bieżące	10 682	10 268,73	96,1	10 682	10 268,73	96,1				10 682	10 268,73	96,1			
			Wydatki majątkowe															
	801		Oświata i wychowanie	152 828	129 698,66	84,9	152 828	129 698,66	84,9				152 828	129 698,66	84,9			
			Wydatki bieżące	152 828	129 698,66	84,9	152 828	129 698,66	84,9				152 828	129 698,66	84,9			
			Wydatki majątkowe															
		80195	Pozostała działalność	152 828	129 698,66	84,9	152 828	129 698,66	84,9				152 828	129 698,66	84,9			
			Wydatki bieżące	152 828	129 698,66	84,9	152 828	129 698,66	84,9				152 828	129 698,66	84,9			
			Wydatki majątkowe															
PRZEDSZKOLE RÓWNYCH SZANS - wysoka jakość edukacji przedszkolnej w Przedszkolu z Oddziałami Integracyjnymi nr 345 w Warszawie			OGÓLEM	162 071	132 918,96	82,0	162 071	132 918,96	82,0				162 071	132 918,96	82,0			
			Wydatki bieżące	162 071	132 918,96	82,0	162 071	132 918,96	82,0				162 071	132 918,96	82,0			
			Wydatki majątkowe															
	750		Administracja publiczna	10 339	10 020,63	96,9	10 339	10 020,63	96,9				10 339	10 020,63	96,9			
			Wydatki bieżące	10 339	10 020,63	96,9	10 339	10 020,63	96,9				10 339	10 020,63	96,9			
			Wydatki majątkowe															
		75023	Urzędy gmin (miast i miast na prawach powiatu)	10 339	10 020,63	96,9	10 339	10 020,63	96,9				10 339	10 020,63	96,9			
			Wydatki bieżące	10 339	10 020,63	96,9	10 339	10 020,63	96,9				10 339	10 020,63	96,9			
			Wydatki majątkowe															

Sprawozdanie z wykonania budżetu m.st. Warszawy za 2021 r.

ZAŁĄCZNIKI

Nazwa Projektu	Klasyfikacja (dział, rozdział)		Wyszczególnienie	Wydatki w roku budżetowym	Wykonanie	Wskaźnik % (kol. 6/5)	w tym:											
	Dział	Rozdział					Łącznie wydatki na programy UE (wydatki kwalifikowalne)	Wykonanie	Wskaźnik % (kol. 9/8)	w tym						Wydatki niekwalifikowalne	Wykonanie	Wskaźnik % (kol. 18/17)
										Środki z budżetu krajowego	Wykonanie	Wskaźnik % (kol. 12/11)	Środki z budżetu UE	Wykonanie	Wskaźnik % (kol. 15/14)			
1	2	3	4	5	6	7	8	9	10	11	12	13	14	15	16	17	18	19
	801		Oświata i wychowanie	151 732	122 898,33	81,0	151 732	122 898,33	81,0				151 732	122 898,33	81,0			
			Wydatki bieżące	151 732	122 898,33	81,0	151 732	122 898,33	81,0				151 732	122 898,33	81,0			
			Wydatki majątkowe															
		80195	Pozostała działalność	151 732	122 898,33	81,0	151 732	122 898,33	81,0				151 732	122 898,33	81,0			
			Wydatki bieżące	151 732	122 898,33	81,0	151 732	122 898,33	81,0				151 732	122 898,33	81,0			
			Wydatki majątkowe															
Warszawa Talentów - rozwój doradztwa zawodowego w szkołach podstawowych m.st.Warszawy			OGÓLEM	578 741	0,00	0,0	578 741	0,00	0,0	26 870			551 871	0,00	0,0			
			Wydatki bieżące	578 741	0,00	0,0	578 741	0,00	0,0	26 870			551 871	0,00	0,0			
			Wydatki majątkowe															
	801		Oświata i wychowanie	578 741	0,00	0,0	578 741	0,00	0,0	26 870			551 871	0,00	0,0			
			Wydatki bieżące	578 741	0,00	0,0	578 741	0,00	0,0	26 870			551 871	0,00	0,0			
			Wydatki majątkowe															
		80195	Pozostała działalność	578 741	0,00	0,0	578 741	0,00	0,0	26 870			551 871	0,00	0,0			
			Wydatki bieżące	578 741	0,00	0,0	578 741	0,00	0,0	26 870			551 871	0,00	0,0			
			Wydatki majątkowe															
Modernizacja zabytkowego budynku Pałacyku Konopackiego i jego otoczenia w celu aktywizacji społecznej i gospodarczej warszawskiej Pragi			OGÓLEM	53 687	48 273,18	89,9	3 000	300,00	10,0	750	75,00	10,0	2 250	225,00	10,0	50 687	47 973,18	94,6
			Wydatki bieżące	53 687	48 273,18	89,9	3 000	300,00	10,0	750	75,00	10,0	2 250	225,00	10,0	50 687	47 973,18	94,6
			Wydatki majątkowe															
	750		Administracja publiczna	53 687	48 273,18	89,9	3 000	300,00	10,0	750	75,00	10,0	2 250	225,00	10,0	50 687	47 973,18	94,6
			Wydatki bieżące	53 687	48 273,18	89,9	3 000	300,00	10,0	750	75,00	10,0	2 250	225,00	10,0	50 687	47 973,18	94,6
			Wydatki majątkowe															
		75023	Urzędy gmin (miast i miast na prawach powiatu)	53 687	48 273,18	89,9	3 000	300,00	10,0	750	75,00	10,0	2 250	225,00	10,0	50 687	47 973,18	94,6
			Wydatki bieżące	53 687	48 273,18	89,9	3 000	300,00	10,0	750	75,00	10,0	2 250	225,00	10,0	50 687	47 973,18	94,6
			Wydatki majątkowe															

Sprawozdanie z wykonania budżetu m.st. Warszawy za 2021 r.

ZAŁĄCZNIKI

Nazwa Projektu	Klasyfikacja (dział, rozdział)		Wyszczególnienie	Wydatki w roku budżetowym	Wykonanie	Wskaźnik % (kol. 6/5)	w tym:											
	Dział	Rozdział					Łącznie wydatki na programy UE (wydatki kwalifikowalne)	Wykonanie	Wskaźnik % (kol. 9/8)	w tym					Wydatki niekwalifikowalne	Wykonanie	Wskaźnik % (kol. 18/17)	
										Środki z budżetu krajowego	Wykonanie	Wskaźnik % (kol. 12/11)	Środki z budżetu UE	Wykonanie				Wskaźnik % (kol. 15/14)
1	2	3	4	5	6	7	8	9	10	11	12	13	14	15	16	17	18	19
Zwiększenie zdolności systemu opieki zdrowotnej na terenie m.st. Warszawy w walce z wirusem SARS-COV-2			OGÓLEM	10 000	4 049,74	40,5	8 130	3 292,47	40,5	1 626	658,49	40,5	6 504	2 633,98	40,5	1 870	757,27	40,5
			Wydatki bieżące	10 000	4 049,74	40,5	8 130	3 292,47	40,5	1 626	658,49	40,5	6 504	2 633,98	40,5	1 870	757,27	40,5
			Wydatki majątkowe															
	750		Administracja publiczna	10 000	4 049,74	40,5	8 130	3 292,47	40,5	1 626	658,49	40,5	6 504	2 633,98	40,5	1 870	757,27	40,5
			Wydatki bieżące	10 000	4 049,74	40,5	8 130	3 292,47	40,5	1 626	658,49	40,5	6 504	2 633,98	40,5	1 870	757,27	40,5
			Wydatki majątkowe															
		75023	Urzędy gmin (miast i miast na prawach powiatu)	10 000	4 049,74	40,5	8 130	3 292,47	40,5	1 626	658,49	40,5	6 504	2 633,98	40,5	1 870	757,27	40,5
			Wydatki bieżące	10 000	4 049,74	40,5	8 130	3 292,47	40,5	1 626	658,49	40,5	6 504	2 633,98	40,5	1 870	757,27	40,5
			Wydatki majątkowe															
Miasto z sercem - wsparcie i aktywacja seniorów			OGÓLEM	410 880	85 598,28	20,8	410 880	85 598,28	20,8	56 256	4 669,01	8,3	354 624	80 929,27	22,8			
			Wydatki bieżące	410 880	85 598,28	20,8	410 880	85 598,28	20,8	56 256	4 669,01	8,3	354 624	80 929,27	22,8			
			Wydatki majątkowe															
	853		Pozostałe zadania w zakresie polityki społecznej	410 880	85 598,28	20,8	410 880	85 598,28	20,8	56 256	4 669,01	8,3	354 624	80 929,27	22,8			
			Wydatki bieżące	410 880	85 598,28	20,8	410 880	85 598,28	20,8	56 256	4 669,01	8,3	354 624	80 929,27	22,8			
			Wydatki majątkowe															
		85395	Pozostała działalność	410 880	85 598,28	20,8	410 880	85 598,28	20,8	56 256	4 669,01	8,3	354 624	80 929,27	22,8			
			Wydatki bieżące	410 880	85 598,28	20,8	410 880	85 598,28	20,8	56 256	4 669,01	8,3	354 624	80 929,27	22,8			
			Wydatki majątkowe															
Poprawa dostępności do zasobów kultury poprzez rewitalizację i modernizację Teatru Baj w Warszawie			OGÓLEM	30 300	18 369,00	60,6	10 000	300,00	3,0	9 235	277,05	3,0	765	22,95	3,0	20 300	18 069,00	89,0
			Wydatki bieżące	30 300	18 369,00	60,6	10 000	300,00	3,0	9 235	277,05	3,0	765	22,95	3,0	20 300	18 069,00	89,0
			Wydatki majątkowe															
	710		Działalność usługowa	12 300	369,00	3,0	10 000	300,00	3,0	9 235	277,05	3,0	765	22,95	3,0	2 300	69,00	3,0
			Wydatki bieżące	12 300	369,00	3,0	10 000	300,00	3,0	9 235	277,05	3,0	765	22,95	3,0	2 300	69,00	3,0

Sprawozdanie z wykonania budżetu m.st. Warszawy za 2021 r.

ZAŁĄCZNIKI

Nazwa Projektu	Klasyfikacja (dział, rozdział)		Wyszczególnienie	Wydatki w roku budżetowym	Wykonanie	Wskaźnik % (kol. 6/5)	w tym:											
	Dział	Rozdział					Łącznie wydatki na programy UE (wydatki kwalifikowalne)	Wykonanie	Wskaźnik % (kol. 9/8)	w tym					Wydatki niekwalifikowalne	Wykonanie	Wskaźnik % (kol. 18/17)	
										Środki z budżetu krajowego	Wykonanie	Wskaźnik % (kol. 12/11)	Środki z budżetu UE	Wykonanie				Wskaźnik % (kol. 15/14)
1	2	3	4	5	6	7	8	9	10	11	12	13	14	15	16	17	18	19
			Wydatki majątkowe															
		71095	Pozostała działalność	12 300	369,00	3,0	10 000	300,00	3,0	9 235	277,05	3,0	765	22,95	3,0	2 300	69,00	3,0
			Wydatki bieżące	12 300	369,00	3,0	10 000	300,00	3,0	9 235	277,05	3,0	765	22,95	3,0	2 300	69,00	3,0
			Wydatki majątkowe															
	921		Kultura i ochrona dziedzictwa narodowego	18 000	18 000,00	100,0										18 000	18 000,00	100,0
			Wydatki bieżące	18 000	18 000,00	100,0										18 000	18 000,00	100,0
			Wydatki majątkowe															
		92106	Teatry	18 000	18 000,00	100,0										18 000	18 000,00	100,0
			Wydatki bieżące	18 000	18 000,00	100,0										18 000	18 000,00	100,0
			Wydatki majątkowe															
Wsparcie na starcie			OGÓLEM	121 648	99 286,33	81,6	120 002	97 640,80	81,4				120 002	97 640,80	81,4	1 646	1 645,53	100,0
			Wydatki bieżące	121 648	99 286,33	81,6	120 002	97 640,80	81,4				120 002	97 640,80	81,4	1 646	1 645,53	100,0
			Wydatki majątkowe															
	750		Administracja publiczna	25 835	18 568,01	71,9	25 835	18 568,01	71,9				25 835	18 568,01	71,9			
			Wydatki bieżące	25 835	18 568,01	71,9	25 835	18 568,01	71,9				25 835	18 568,01	71,9			
			Wydatki majątkowe															
		75023	Urzędy gmin (miast i miast na prawach powiatu)	25 835	18 568,01	71,9	25 835	18 568,01	71,9				25 835	18 568,01	71,9			
			Wydatki bieżące	25 835	18 568,01	71,9	25 835	18 568,01	71,9				25 835	18 568,01	71,9			
			Wydatki majątkowe															
	801		Oświata i wychowanie	95 813	80 718,32	84,2	94 167	79 072,79	84,0				94 167	79 072,79	84,0	1 646	1 645,53	100,0
			Wydatki bieżące	95 813	80 718,32	84,2	94 167	79 072,79	84,0				94 167	79 072,79	84,0	1 646	1 645,53	100,0
			Wydatki majątkowe															
		80195	Pozostała działalność	95 813	80 718,32	84,2	94 167	79 072,79	84,0				94 167	79 072,79	84,0	1 646	1 645,53	100,0
			Wydatki bieżące	95 813	80 718,32	84,2	94 167	79 072,79	84,0				94 167	79 072,79	84,0	1 646	1 645,53	100,0
			Wydatki majątkowe															
Wyrównujemy szanse na lepszy start			OGÓLEM	106 085	14 973,14	14,1	98 472	14 973,14	15,2				98 472	14 973,14	15,2	7 613	0,00	0,0
			Wydatki bieżące	106 085	14 973,14	14,1	98 472	14 973,14	15,2				98 472	14 973,14	15,2	7 613	0,00	0,0
			Wydatki majątkowe															

Sprawozdanie z wykonania budżetu m.st. Warszawy za 2021 r.

ZAŁĄCZNIKI

Nazwa Projektu	Klasyfikacja (dział, rozdział)		Wyszczególnienie	Wydatki w roku budżetowym	Wykonanie	Wskaźnik % (kol. 6/5)	w tym:											
	Dział	Rozdział					Łącznie wydatki na programy UE (wydatki kwalifikowalne)	Wykonanie	Wskaźnik % (kol. 9/8)	w tym					Wydatki niekwalifikowalne	Wykonanie	Wskaźnik % (kol. 18/17)	
										Środki z budżetu krajowego	Wykonanie	Wskaźnik % (kol. 12/11)	Środki z budżetu UE	Wykonanie				Wskaźnik % (kol. 15/14)
1	2	3	4	5	6	7	8	9	10	11	12	13	14	15	16	17	18	19
	750		Administracja publiczna	6 514	382,14	5,9	6 514	382,14	5,9				6 514	382,14	5,9			
			Wydatki bieżące	6 514	382,14	5,9	6 514	382,14	5,9				6 514	382,14	5,9			
			Wydatki majątkowe															
		75023	Urzędy gmin (miast i miast na prawach powiatu)	6 514	382,14	5,9	6 514	382,14	5,9				6 514	382,14	5,9			
			Wydatki bieżące	6 514	382,14	5,9	6 514	382,14	5,9				6 514	382,14	5,9			
			Wydatki majątkowe															
	801		Oświata i wychowanie	99 571	14 591,00	14,7	91 958	14 591,00	15,9				91 958	14 591,00	15,9	7 613	0,00	0,0
			Wydatki bieżące	99 571	14 591,00	14,7	91 958	14 591,00	15,9				91 958	14 591,00	15,9	7 613	0,00	0,0
			Wydatki majątkowe															
		80195	Pozostała działalność	99 571	14 591,00	14,7	91 958	14 591,00	15,9				91 958	14 591,00	15,9	7 613	0,00	0,0
			Wydatki bieżące	99 571	14 591,00	14,7	91 958	14 591,00	15,9				91 958	14 591,00	15,9	7 613	0,00	0,0
			Wydatki majątkowe															
Podróż poza horyzonty - Przedszkole z oddziałami integracyjnymi 430			OGÓLEM	141 031	20 413,41	14,5	126 265	20 413,41	16,2				126 265	20 413,41	16,2	14 766	0,00	0,0
			Wydatki bieżące	141 031	20 413,41	14,5	126 265	20 413,41	16,2				126 265	20 413,41	16,2	14 766	0,00	0,0
			Wydatki majątkowe															
	750		Administracja publiczna	13 025	888,81	6,8	13 025	888,81	6,8				13 025	888,81	6,8			
			Wydatki bieżące	13 025	888,81	6,8	13 025	888,81	6,8				13 025	888,81	6,8			
			Wydatki majątkowe															
		75023	Urzędy gmin (miast i miast na prawach powiatu)	13 025	888,81	6,8	13 025	888,81	6,8				13 025	888,81	6,8			
			Wydatki bieżące	13 025	888,81	6,8	13 025	888,81	6,8				13 025	888,81	6,8			
			Wydatki majątkowe															
	801		Oświata i wychowanie	128 006	19 524,60	15,3	113 240	19 524,60	17,2				113 240	19 524,60	17,2	14 766	0,00	0,0
			Wydatki bieżące	128 006	19 524,60	15,3	113 240	19 524,60	17,2				113 240	19 524,60	17,2	14 766	0,00	0,0
			Wydatki majątkowe															
		80195	Pozostała działalność	128 006	19 524,60	15,3	113 240	19 524,60	17,2				113 240	19 524,60	17,2	14 766	0,00	0,0
			Wydatki bieżące	128 006	19 524,60	15,3	113 240	19 524,60	17,2				113 240	19 524,60	17,2	14 766	0,00	0,0
			Wydatki majątkowe															

Sprawozdanie z wykonania budżetu m.st. Warszawy za 2021 r.

ZAŁĄCZNIKI

Nazwa Projektu	Klasyfikacja (dział, rozdział)		Wyszczególnienie	Wydatki w roku budżetowym	Wykonanie	Wskaźnik % (kol. 6/5)	w tym:											
	Dział	Rozdział					Łącznie wydatki na programy UE (wydatki kwalifikowalne)	Wykonanie	Wskaźnik % (kol. 9/8)	w tym					Wydatki niekwalifikowalne	Wykonanie	Wskaźnik % (kol. 18/17)	
										Środki z budżetu krajowego	Wykonanie	Wskaźnik % (kol. 12/11)	Środki z budżetu UE	Wykonanie				Wskaźnik % (kol. 15/14)
1	2	3	4	5	6	7	8	9	10	11	12	13	14	15	16	17	18	19
Przyjazne przedszkole dla wszystkich dzieci			OGÓLEM	153 386	9 831,00	6,4	142 714	9 831,00	6,9				142 714	9 831,00	6,9	10 672	0,00	0,0
			Wydatki bieżące	153 386	9 831,00	6,4	142 714	9 831,00	6,9				142 714	9 831,00	6,9	10 672	0,00	0,0
			Wydatki majątkowe															
	750		Administracja publiczna	12 994	0,00	0,0	12 994	0,00	0,0				12 994	0,00	0,0			
			Wydatki bieżące	12 994	0,00	0,0	12 994	0,00	0,0				12 994	0,00	0,0			
			Wydatki majątkowe															
		75023	Urzędy gmin (miast i miast na prawach powiatu)	12 994	0,00	0,0	12 994	0,00	0,0				12 994	0,00	0,0			
			Wydatki bieżące	12 994	0,00	0,0	12 994	0,00	0,0				12 994	0,00	0,0			
			Wydatki majątkowe															
	801		Oświata i wychowanie	140 392	9 831,00	7,0	129 720	9 831,00	7,6				129 720	9 831,00	7,6	10 672	0,00	0,0
			Wydatki bieżące	140 392	9 831,00	7,0	129 720	9 831,00	7,6				129 720	9 831,00	7,6	10 672	0,00	0,0
			Wydatki majątkowe															
		80195	Pozostała działalność	140 392	9 831,00	7,0	129 720	9 831,00	7,6				129 720	9 831,00	7,6	10 672	0,00	0,0
			Wydatki bieżące	140 392	9 831,00	7,0	129 720	9 831,00	7,6				129 720	9 831,00	7,6	10 672	0,00	0,0
			Wydatki majątkowe															
Zwyczajni, niezwyčajni - działamy, wiedzę zdobywamy			OGÓLEM	162 964	24 206,48	14,9	155 595	24 206,48	15,6				155 595	24 206,48	15,6	7 369	0,00	0,0
			Wydatki bieżące	162 964	24 206,48	14,9	155 595	24 206,48	15,6				155 595	24 206,48	15,6	7 369	0,00	0,0
			Wydatki majątkowe															
	750		Administracja publiczna	17 355	3 565,68	20,5	17 355	3 565,68	20,5				17 355	3 565,68	20,5			
			Wydatki bieżące	17 355	3 565,68	20,5	17 355	3 565,68	20,5				17 355	3 565,68	20,5			
			Wydatki majątkowe															
		75023	Urzędy gmin (miast i miast na prawach powiatu)	17 355	3 565,68	20,5	17 355	3 565,68	20,5				17 355	3 565,68	20,5			
			Wydatki bieżące	17 355	3 565,68	20,5	17 355	3 565,68	20,5				17 355	3 565,68	20,5			
			Wydatki majątkowe															
	801		Oświata i wychowanie	145 609	20 640,80	14,2	138 240	20 640,80	14,9				138 240	20 640,80	14,9	7 369	0,00	0,0
			Wydatki bieżące	145 609	20 640,80	14,2	138 240	20 640,80	14,9				138 240	20 640,80	14,9	7 369	0,00	0,0
			Wydatki majątkowe															

Sprawozdanie z wykonania budżetu m.st. Warszawy za 2021 r.

ZAŁĄCZNIKI

Nazwa Projektu	Klasyfikacja (dział, rozdział)		Wyszczególnienie	Wydatki w roku budżetowym	Wykonanie	Wskaźnik % (kol. 6/5)	w tym:											
	Dział	Rozdział					Łącznie wydatki na programy UE (wydatki kwalifikowalne)	Wykonanie	Wskaźnik % (kol. 9/8)	w tym						Wydatki niekwalifikowalne	Wykonanie	Wskaźnik % (kol. 18/17)
										Środki z budżetu krajowego	Wykonanie	Wskaźnik % (kol. 12/11)	Środki z budżetu UE	Wykonanie	Wskaźnik % (kol. 15/14)			
1	2	3	4	5	6	7	8	9	10	11	12	13	14	15	16	17	18	19
		80195	Pozostała działalność	145 609	20 640,80	14,2	138 240	20 640,80	14,9				138 240	20 640,80	14,9	7 369	0,00	0,0
			Wydatki bieżące	145 609	20 640,80	14,2	138 240	20 640,80	14,9				138 240	20 640,80	14,9	7 369	0,00	0,0
			Wydatki majątkowe															
Akademia Przedszkolaka			OGÓŁEM	26 000	0,00	0,0	26 000	0,00	0,0				26 000	0,00	0,0			
			Wydatki bieżące	26 000	0,00	0,0	26 000	0,00	0,0				26 000	0,00	0,0			
			Wydatki majątkowe															
	801		Oświata i wychowanie	26 000	0,00	0,0	26 000	0,00	0,0				26 000	0,00	0,0			
			Wydatki bieżące	26 000	0,00	0,0	26 000	0,00	0,0				26 000	0,00	0,0			
			Wydatki majątkowe															
		80195	Pozostała działalność	26 000	0,00	0,0	26 000	0,00	0,0				26 000	0,00	0,0			
			Wydatki bieżące	26 000	0,00	0,0	26 000	0,00	0,0				26 000	0,00	0,0			
			Wydatki majątkowe															
Od zadania do działania			OGÓŁEM	195 524	105 764,86	54,1	195 524	105 764,86	54,1	15 624	5 595,00	35,8	179 900	100 169,86	55,7			
			Wydatki bieżące	195 524	105 764,86	54,1	195 524	105 764,86	54,1	15 624	5 595,00	35,8	179 900	100 169,86	55,7			
			Wydatki majątkowe															
	801		Oświata i wychowanie	195 524	105 764,86	54,1	195 524	105 764,86	54,1	15 624	5 595,00	35,8	179 900	100 169,86	55,7			
			Wydatki bieżące	195 524	105 764,86	54,1	195 524	105 764,86	54,1	15 624	5 595,00	35,8	179 900	100 169,86	55,7			
			Wydatki majątkowe															
		80195	Pozostała działalność	195 524	105 764,86	54,1	195 524	105 764,86	54,1	15 624	5 595,00	35,8	179 900	100 169,86	55,7			
			Wydatki bieżące	195 524	105 764,86	54,1	195 524	105 764,86	54,1	15 624	5 595,00	35,8	179 900	100 169,86	55,7			
			Wydatki majątkowe															
Interdyscyplinarne poznanie świata za pomocą nowoczesnych technologii			OGÓŁEM	149 482	116 598,78	78,0	149 482	116 598,78	78,0	12 627	6 541,22	51,8	136 855	110 057,56	80,4			
			Wydatki bieżące	149 482	116 598,78	78,0	149 482	116 598,78	78,0	12 627	6 541,22	51,8	136 855	110 057,56	80,4			
			Wydatki majątkowe															
	801		Oświata i wychowanie	149 482	116 598,78	78,0	149 482	116 598,78	78,0	12 627	6 541,22	51,8	136 855	110 057,56	80,4			
			Wydatki bieżące	149 482	116 598,78	78,0	149 482	116 598,78	78,0	12 627	6 541,22	51,8	136 855	110 057,56	80,4			
			Wydatki majątkowe															
		80195	Pozostała działalność	149 482	116 598,78	78,0	149 482	116 598,78	78,0	12 627	6 541,22	51,8	136 855	110 057,56	80,4			

Sprawozdanie z wykonania budżetu m.st. Warszawy za 2021 r.

ZAŁĄCZNIKI

Nazwa Projektu	Klasyfikacja (dział, rozdział)		Wyszczególnienie	Wydatki w roku budżetowym	Wykonanie	Wskaźnik % (kol. 6/5)	w tym:											
	Dział	Rozdział					Łącznie wydatki na programy UE (wydatki kwalifikowalne)	Wykonanie	Wskaźnik % (kol. 9/8)	w tym						Wydatki niekwalifikowalne	Wykonanie	Wskaźnik % (kol. 18/17)
										Środki z budżetu krajowego	Wykonanie	Wskaźnik % (kol. 12/11)	Środki z budżetu UE	Wykonanie	Wskaźnik % (kol. 15/14)			
1	2	3	4	5	6	7	8	9	10	11	12	13	14	15	16	17	18	19
			Wydatki bieżące	149 482	116 598,78	78,0	149 482	116 598,78	78,0	12 627	6 541,22	51,8	136 855	110 057,56	80,4			
			Wydatki majątkowe															
Kraina przyjaźni			OGÓLEM	118 093	35 330,49	29,9	96 010	28 755,98	30,0				96 010	28 755,98	30,0	22 083	6 574,51	29,8
			Wydatki bieżące	118 093	35 330,49	29,9	96 010	28 755,98	30,0				96 010	28 755,98	30,0	22 083	6 574,51	29,8
			Wydatki majątkowe															
	801		Oświata i wychowanie	118 093	35 330,49	29,9	96 010	28 755,98	30,0				96 010	28 755,98	30,0	22 083	6 574,51	29,8
			Wydatki bieżące	118 093	35 330,49	29,9	96 010	28 755,98	30,0				96 010	28 755,98	30,0	22 083	6 574,51	29,8
			Wydatki majątkowe															
		80195	Pozostała działalność	118 093	35 330,49	29,9	96 010	28 755,98	30,0				96 010	28 755,98	30,0	22 083	6 574,51	29,8
			Wydatki bieżące	118 093	35 330,49	29,9	96 010	28 755,98	30,0				96 010	28 755,98	30,0	22 083	6 574,51	29,8
			Wydatki majątkowe															
Aktywne Skrzaty			OGÓLEM	96 679	70 252,38	72,7	78 600	57 544,00	73,2				78 600	57 544,00	73,2	18 079	12 708,38	70,3
			Wydatki bieżące	96 679	70 252,38	72,7	78 600	57 544,00	73,2				78 600	57 544,00	73,2	18 079	12 708,38	70,3
			Wydatki majątkowe															
	801		Oświata i wychowanie	96 679	70 252,38	72,7	78 600	57 544,00	73,2				78 600	57 544,00	73,2	18 079	12 708,38	70,3
			Wydatki bieżące	96 679	70 252,38	72,7	78 600	57 544,00	73,2				78 600	57 544,00	73,2	18 079	12 708,38	70,3
			Wydatki majątkowe															
		80195	Pozostała działalność	96 679	70 252,38	72,7	78 600	57 544,00	73,2				78 600	57 544,00	73,2	18 079	12 708,38	70,3
			Wydatki bieżące	96 679	70 252,38	72,7	78 600	57 544,00	73,2				78 600	57 544,00	73,2	18 079	12 708,38	70,3
			Wydatki majątkowe															
Termomodernizacja pawilonu nr 10 Szpitala Wolskiego SPZOZ w Warszawie wraz z montażem odnawialnych źródeł energii			OGÓLEM	4 978 009	4 978 009,00	100,0	3 682 183	3 682 183,00	100,0	736 437	736 437,00	100,0	2 945 746	2 945 746,00	100,0	1 295 826	1 295 826,00	100,0
			Wydatki bieżące	0												0		
			Wydatki majątkowe	4 978 009	4 978 009,00	100,0	3 682 183	3 682 183,00	100,0	736 437	736 437,00	100,0	2 945 746	2 945 746,00	100,0	1 295 826	1 295 826,00	100,0
	851		Ochrona zdrowia	4 978 009	4 978 009,00	100,0	3 682 183	3 682 183,00	100,0	736 437	736 437,00	100,0	2 945 746	2 945 746,00	100,0	1 295 826	1 295 826,00	100,0
			Wydatki bieżące															
			Wydatki majątkowe	4 978 009	4 978 009,00	100,0	3 682 183	3 682 183,00	100,0	736 437	736 437,00	100,0	2 945 746	2 945 746,00	100,0	1 295 826	1 295 826,00	100,0
		85111	Szpitala ogólne	4 978 009	4 978 009,00	100,0	3 682 183	3 682 183,00	100,0	736 437	736 437,00	100,0	2 945 746	2 945 746,00	100,0	1 295 826	1 295 826,00	100,0
			Wydatki bieżące															

Sprawozdanie z wykonania budżetu m.st. Warszawy za 2021 r.

ZAŁĄCZNIKI

Nazwa Projektu	Klasyfikacja (dział, rozdział)		Wyszczególnienie	Wydatki w roku budżetowym	Wykonanie	Wskaźnik % (kol. 6/5)	w tym:											
	Dział	Rozdział					Łącznie wydatki na programy UE (wydatki kwalifikowalne)	Wykonanie	Wskaźnik % (kol. 9/8)	w tym						Wydatki niekwalifikowalne	Wykonanie	Wskaźnik % (kol. 18/17)
										Środki z budżetu krajowego	Wykonanie	Wskaźnik % (kol. 12/11)	Środki z budżetu UE	Wykonanie	Wskaźnik % (kol. 15/14)			
1	2	3	4	5	6	7	8	9	10	11	12	13	14	15	16	17	18	19
			Wydatki majątkowe	4 978 009	4 978 009,00	100,0	3 682 183	3 682 183,00	100,0	736 437	736 437,00	100,0	2 945 746	2 945 746,00	100,0	1 295 826	1 295 826,00	100,0
E-administracja - utworzenie portalu e-usług m.st. Warszawy			OGÓLEM	3 857 862	365 308,91	9,5	3 045 682	311 187,32	10,2	609 137	62 237,47	10,2	2 436 545	248 949,85	10,2	812 180	54 121,59	6,7
			Wydatki bieżące	111 675			0			0			0			111 675		
			Wydatki majątkowe	3 746 187	365 308,91	9,8	3 045 682	311 187,32	10,2	609 137	62 237,47	10,2	2 436 545	248 949,85	10,2	700 505	54 121,59	7,7
	750		Administracja publiczna	3 857 862	365 308,91	9,5	3 045 682	311 187,32	10,2	609 137	62 237,47	10,2	2 436 545	248 949,85	10,2	812 180	54 121,59	6,7
			Wydatki bieżące	111 675			0			0			0			111 675		
			Wydatki majątkowe	3 746 187	365 308,91	9,8	3 045 682	311 187,32	10,2	609 137	62 237,47	10,2	2 436 545	248 949,85	10,2	700 505	54 121,59	7,7
		75023	Urzędy gmin (miast i miast na prawach powiatu)	3 857 862	365 308,91	9,5	3 045 682	311 187,32	10,2	609 137	62 237,47	10,2	2 436 545	248 949,85	10,2	812 180	54 121,59	6,7
			Wydatki bieżące	111 675			0			0			0			111 675		
			Wydatki majątkowe	3 746 187	365 308,91	9,8	3 045 682	311 187,32	10,2	609 137	62 237,47	10,2	2 436 545	248 949,85	10,2	700 505	54 121,59	7,7
Utworzenie zintegrowanej platformy wymiany danych w Straży Miejskiej m.st. Warszawy			OGÓLEM	7 686 764	253 568,24	3,3	4 371 626	0,00	0,0	874 324	0,00	0,0	3 497 302	0,00	0,0	3 315 138	253 568,24	7,6
			Wydatki bieżące	326 302	253 568,24	77,7	25 164	0,00	0,0	5 032	0,00	0,0	20 132	0,00	0,0	301 138	253 568,24	84,2
			Wydatki majątkowe	7 360 462	0,00	0,0	4 346 462	0,00	0,0	869 292	0,00	0,0	3 477 170	0,00	0,0	3 014 000	0,00	0,0
	750		Administracja publiczna	114 613	99 122,44	86,5	4 131			826			3 305			110 482	99 122,44	89,7
			Wydatki bieżące	114 613	99 122,44	86,5	4 131			826			3 305			110 482	99 122,44	89,7
			Wydatki majątkowe															
		75023	Urzędy gmin (miast i miast na prawach powiatu)	114 613	99 122,44	86,5	4 131			826			3 305			110 482	99 122,44	89,7
			Wydatki bieżące	114 613	99 122,44	86,5	4 131			826			3 305			110 482	99 122,44	89,7
			Wydatki majątkowe															
	754		Bezpieczeństwo publiczne i ochrona przeciwpożarowa	7 572 151	154 445,80	2,0	4 367 495	0,00	0,0	873 498	0,00	0,0	3 493 997	0,00	0,0	3 204 656	154 445,80	4,8
			Wydatki bieżące	211 689	154 445,80	73,0	21 033	0,00	0,0	4 206	0,00	0,0	16 827	0,00	0,0	190 656	154 445,80	81,0
			Wydatki majątkowe	7 360 462	0,00	0,0	4 346 462	0,00	0,0	869 292	0,00	0,0	3 477 170	0,00	0,0	3 014 000	0,00	0,0
		75416	Straż gminna (miejska)	7 572 151	154 445,80	2,0	4 367 495	0,00	0,0	873 498	0,00	0,0	3 493 997	0,00	0,0	3 204 656	154 445,80	4,8
			Wydatki bieżące	211 689	154 445,80	73,0	21 033	0,00	0,0	4 206	0,00	0,0	16 827	0,00	0,0	190 656	154 445,80	81,0
			Wydatki majątkowe	7 360 462	0,00	0,0	4 346 462	0,00	0,0	869 292	0,00	0,0	3 477 170	0,00	0,0	3 014 000	0,00	0,0

Sprawozdanie z wykonania budżetu m.st. Warszawy za 2021 r.

ZAŁĄCZNIKI

Nazwa Projektu	Klasyfikacja (dział, rozdział)		Wyszczególnienie	Wydatki w roku budżetowym	Wykonanie	Wskaźnik % (kol. 6/5)	w tym:											
	Dział	Rozdział					Łącznie wydatki na programy UE (wydatki kwalifikowalne)	Wykonanie	Wskaźnik % (kol. 9/8)	w tym						Wydatki niekwalifikowalne	Wykonanie	Wskaźnik % (kol. 18/17)
										Środki z budżetu krajowego	Wykonanie	Wskaźnik % (kol. 12/11)	Środki z budżetu UE	Wykonanie	Wskaźnik % (kol. 15/14)			
1	2	3	4	5	6	7	8	9	10	11	12	13	14	15	16	17	18	19
Szkola badaczy			OGÓLEM	822 652	237 580,13	28,9	822 652	237 580,13	28,9	129 566	44 553,26	34,4	693 086	193 026,87	27,9			
			Wydatki bieżące	822 652	237 580,13	28,9	822 652	237 580,13	28,9	129 566	44 553,26	34,4	693 086	193 026,87	27,9			
			Wydatki majątkowe															
	750		Administracja publiczna	155 409	80 052,24	51,5	155 409	80 052,24	51,5	24 476	12 608,24	51,5	130 933	67 444,00	51,5			
			Wydatki bieżące	155 409	80 052,24	51,5	155 409	80 052,24	51,5	24 476	12 608,24	51,5	130 933	67 444,00	51,5			
			Wydatki majątkowe															
		75023	Urzędy gmin (miast i miast na prawach powiatu)	155 409	80 052,24	51,5	155 409	80 052,24	51,5	24 476	12 608,24	51,5	130 933	67 444,00	51,5			
			Wydatki bieżące	155 409	80 052,24	51,5	155 409	80 052,24	51,5	24 476	12 608,24	51,5	130 933	67 444,00	51,5			
			Wydatki majątkowe															
	801		Oświata i wychowanie	667 243	157 527,89	23,6	667 243	157 527,89	23,6	105 090	31 945,02	30,4	562 153	125 582,87	22,3			
			Wydatki bieżące	667 243	157 527,89	23,6	667 243	157 527,89	23,6	105 090	31 945,02	30,4	562 153	125 582,87	22,3			
			Wydatki majątkowe															
		80195	Pozostała działalność	667 243	157 527,89	23,6	667 243	157 527,89	23,6	105 090	31 945,02	30,4	562 153	125 582,87	22,3			
			Wydatki bieżące	667 243	157 527,89	23,6	667 243	157 527,89	23,6	105 090	31 945,02	30,4	562 153	125 582,87	22,3			
			Wydatki majątkowe															
Paleta szans i możliwości śródmiejskich rodzin			OGÓLEM	232 644	222 460,71	95,6	232 644	222 460,71	95,6	44 287	42 252,26	95,4	188 357	180 208,45	95,7			
			Wydatki bieżące	232 644	222 460,71	95,6	232 644	222 460,71	95,6	44 287	42 252,26	95,4	188 357	180 208,45	95,7			
			Wydatki majątkowe															
	853		Pozostałe zadania w zakresie polityki społecznej	232 644	222 460,71	95,6	232 644	222 460,71	95,6	44 287	42 252,26	95,4	188 357	180 208,45	95,7			
			Wydatki bieżące	232 644	222 460,71	95,6	232 644	222 460,71	95,6	44 287	42 252,26	95,4	188 357	180 208,45	95,7			
			Wydatki majątkowe															
		85395	Pozostała działalność	232 644	222 460,71	95,6	232 644	222 460,71	95,6	44 287	42 252,26	95,4	188 357	180 208,45	95,7			
			Wydatki bieżące	232 644	222 460,71	95,6	232 644	222 460,71	95,6	44 287	42 252,26	95,4	188 357	180 208,45	95,7			
			Wydatki majątkowe															
Postaw na rozwój			OGÓLEM	155 334	150 176,97	96,7	155 334	150 176,97	96,7	27 150	24 939,81	91,9	128 184	125 237,16	97,7			
			Wydatki bieżące	155 334	150 176,97	96,7	155 334	150 176,97	96,7	27 150	24 939,81	91,9	128 184	125 237,16	97,7			
			Wydatki majątkowe															
	750		Administracja publiczna	22 945	21 993,77	95,9	22 945	21 993,77	95,9	2 548	2 423,71	95,1	20 397	19 570,06	95,9			

Sprawozdanie z wykonania budżetu m.st. Warszawy za 2021 r.

ZAŁĄCZNIKI

Nazwa Projektu	Klasyfikacja (dział, rozdział)		Wyszczególnienie	Wydatki w roku budżetowym	Wykonanie	Wskaźnik % (kol. 6/5)	w tym:											
	Dział	Rozdział					Łącznie wydatki na programy UE (wydatki kwalifikowalne)	Wykonanie	Wskaźnik % (kol. 9/8)	w tym					Wydatki niekwalifikowalne	Wykonanie	Wskaźnik % (kol. 18/17)	
										Środki z budżetu krajowego	Wykonanie	Wskaźnik % (kol. 12/11)	Środki z budżetu UE	Wykonanie				Wskaźnik % (kol. 15/14)
1	2	3	4	5	6	7	8	9	10	11	12	13	14	15	16	17	18	19
			Wydatki bieżące	22 945	21 993,77	95,9	22 945	21 993,77	95,9	2 548	2 423,71	95,1	20 397	19 570,06	95,9			
			Wydatki majątkowe															
		75023	Urzędy gmin (miast i miast na prawach powiatu)	22 945	21 993,77	95,9	22 945	21 993,77	95,9	2 548	2 423,71	95,1	20 397	19 570,06	95,9			
			Wydatki bieżące	22 945	21 993,77	95,9	22 945	21 993,77	95,9	2 548	2 423,71	95,1	20 397	19 570,06	95,9			
			Wydatki majątkowe															
	801		Oświata i wychowanie	132 389	128 183,20	96,8	132 389	128 183,20	96,8	24 602	22 516,10	91,5	107 787	105 667,10	98,0			
			Wydatki bieżące	132 389	128 183,20	96,8	132 389	128 183,20	96,8	24 602	22 516,10	91,5	107 787	105 667,10	98,0			
			Wydatki majątkowe															
		80195	Pozostała działalność	132 389	128 183,20	96,8	132 389	128 183,20	96,8	24 602	22 516,10	91,5	107 787	105 667,10	98,0			
			Wydatki bieżące	132 389	128 183,20	96,8	132 389	128 183,20	96,8	24 602	22 516,10	91,5	107 787	105 667,10	98,0			
			Wydatki majątkowe															
Rewitalizacja tkanki mieszkaniowej w wybranych budynkach komunalnych na terenie m.st. Warszawy			OGÓLEM	7 107 357	7 090 153,82	99,8	1 577 649	1 571 796,77	99,6	473 295	471 539,03	99,6	1 104 354	1 100 257,74	99,6	5 529 708	5 518 357,05	99,8
			Wydatki bieżące	102 001	84 871,89	83,2	6 600	750,00	11,4	1 980	225,00	11,4	4 620	525,00	11,4	95 401	84 121,89	88,2
			Wydatki majątkowe	7 005 356	7 005 281,93	100,0	1 571 049	1 571 046,77	100,0	471 315	471 314,03	100,0	1 099 734	1 099 732,74	100,0	5 434 307	5 434 235,16	100,0
	700		Gospodarka mieszkaniowa	7 005 356	7 005 281,93	100,0	1 571 049	1 571 046,77	100,0	471 315	471 314,03	100,0	1 099 734	1 099 732,74	100,0	5 434 307	5 434 235,16	100,0
			Wydatki bieżące															
			Wydatki majątkowe	7 005 356	7 005 281,93	100,0	1 571 049	1 571 046,77	100,0	471 315	471 314,03	100,0	1 099 734	1 099 732,74	100,0	5 434 307	5 434 235,16	100,0
		70005	Gospodarka gruntami i nieruchomościami	7 005 356	7 005 281,93	100,0	1 571 049	1 571 046,77	100,0	471 315	471 314,03	100,0	1 099 734	1 099 732,74	100,0	5 434 307	5 434 235,16	100,0
			Wydatki bieżące															
			Wydatki majątkowe	7 005 356	7 005 281,93	100,0	1 571 049	1 571 046,77	100,0	471 315	471 314,03	100,0	1 099 734	1 099 732,74	100,0	5 434 307	5 434 235,16	100,0
	750		Administracja publiczna	102 001	84 871,89	83,2	6 600	750,00	11,4	1 980	225,00	11,4	4 620	525,00	11,4	95 401	84 121,89	88,2
			Wydatki bieżące	102 001	84 871,89	83,2	6 600	750,00	11,4	1 980	225,00	11,4	4 620	525,00	11,4	95 401	84 121,89	88,2
			Wydatki majątkowe															
		75023	Urzędy gmin (miast i miast na prawach powiatu)	102 001	84 871,89	83,2	6 600	750,00	11,4	1 980	225,00	11,4	4 620	525,00	11,4	95 401	84 121,89	88,2
			Wydatki bieżące	102 001	84 871,89	83,2	6 600	750,00	11,4	1 980	225,00	11,4	4 620	525,00	11,4	95 401	84 121,89	88,2
			Wydatki majątkowe															

Sprawozdanie z wykonania budżetu m.st. Warszawy za 2021 r.

ZAŁĄCZNIKI

Nazwa Projektu	Klasyfikacja (dział, rozdział)		Wyszczególnienie	Wydatki w roku budżetowym	Wykonanie	Wskaźnik % (kol. 6/5)	w tym:											
	Dział	Rozdział					Łącznie wydatki na programy UE (wydatki kwalifikowalne)	Wykonanie	Wskaźnik % (kol. 9/8)	w tym						Wydatki niekwalifikowalne	Wykonanie	Wskaźnik % (kol. 18/17)
										Środki z budżetu krajowego	Wykonanie	Wskaźnik % (kol. 12/11)	Środki z budżetu UE	Wykonanie	Wskaźnik % (kol. 15/14)			
1	2	3	4	5	6	7	8	9	10	11	12	13	14	15	16	17	18	19
DOBRA OPIEKA - LEPSZY START			OGÓLEM	656 603	574 047,63	87,4	656 603	556 685,05	84,8	166 413	85 158,95	51,2	490 190	471 526,10	96,2		17 362,58	-
			Wydatki bieżące	656 603	574 047,63	87,4	656 603	556 685,05	84,8	166 413	85 158,95	51,2	490 190	471 526,10	96,2		17 362,58	-
			Wydatki majątkowe															
	853		Pozostałe zadania w zakresie polityki społecznej	611 757	535 888,68	87,6	611 757	518 526,10	84,8	121 567	47 000,00	38,7	490 190	471 526,10	96,2		17 362,58	-
			Wydatki bieżące	611 757	535 888,68	87,6	611 757	518 526,10	84,8	121 567	47 000,00	38,7	490 190	471 526,10	96,2		17 362,58	-
			Wydatki majątkowe															
		85395	Pozostała działalność	611 757	535 888,68	87,6	611 757	518 526,10	84,8	121 567	47 000,00	38,7	490 190	471 526,10	96,2		17 362,58	-
			Wydatki bieżące	611 757	535 888,68	87,6	611 757	518 526,10	84,8	121 567	47 000,00	38,7	490 190	471 526,10	96,2		17 362,58	-
			Wydatki majątkowe															
	855		Rodzina	44 846	38 158,95	85,1	44 846	38 158,95	85,1	44 846	38 158,95	85,1						
			Wydatki bieżące	44 846	38 158,95	85,1	44 846	38 158,95	85,1	44 846	38 158,95	85,1						
			Wydatki majątkowe															
		85508	Rodziny zastępcze	44 846	38 158,95	85,1	44 846	38 158,95	85,1	44 846	38 158,95	85,1						
			Wydatki bieżące	44 846	38 158,95	85,1	44 846	38 158,95	85,1	44 846	38 158,95	85,1						
			Wydatki majątkowe															
Kompetencje kluczowe drogą do sukcesu			OGÓLEM	145 604	137 840,02	94,7	145 604	137 840,02	94,7	12 795	12 795,00	100,0	132 809	125 045,02	94,2			
			Wydatki bieżące	145 604	137 840,02	94,7	145 604	137 840,02	94,7	12 795	12 795,00	100,0	132 809	125 045,02	94,2			
			Wydatki majątkowe	0	0,00	-	0	0,00	-	0	0,00	-	0	0,00	-			
	750		Administracja publiczna	14 681	14 085,02	95,9	14 681	14 085,02	95,9				14 681	14 085,02	95,9			
			Wydatki bieżące	14 681	14 085,02	95,9	14 681	14 085,02	95,9				14 681	14 085,02	95,9			
			Wydatki majątkowe															
		75023	Urzędy gmin (miast i miast na prawach powiatu)	14 681	14 085,02	95,9	14 681	14 085,02	95,9				14 681	14 085,02	95,9			
			Wydatki bieżące	14 681	14 085,02	95,9	14 681	14 085,02	95,9				14 681	14 085,02	95,9			
			Wydatki majątkowe															
	801		Oświata i wychowanie	130 923	123 755,00	94,5	130 923	123 755,00	94,5	12 795	12 795,00	100,0	118 128	110 960,00	93,9			
			Wydatki bieżące	130 923	123 755,00	94,5	130 923	123 755,00	94,5	12 795	12 795,00	100,0	118 128	110 960,00	93,9			
			Wydatki majątkowe	0	0,00	-	0	0,00	-	0	0,00	-	0	0,00	-			
		80195	Pozostała działalność	130 923	123 755,00	94,5	130 923	123 755,00	94,5	12 795	12 795,00	100,0	118 128	110 960,00	93,9			

Sprawozdanie z wykonania budżetu m.st. Warszawy za 2021 r.

ZAŁĄCZNIKI

Nazwa Projektu	Klasyfikacja (dział, rozdział)		Wyszczególnienie	Wydatki w roku budżetowym	Wykonanie	Wskaźnik % (kol. 6/5)	w tym:											Wydatki niekwalifikowalne	Wykonanie	Wskaźnik % (kol. 18/17)
	Dział	Rozdział					Łącznie wydatki na programy UE (wydatki kwalifikowalne)	Wykonanie	Wskaźnik % (kol. 9/8)	w tym					Wydatki niekwalifikowalne	Wykonanie	Wskaźnik % (kol. 15/14)			
										Środki z budżetu krajowego	Wykonanie	Wskaźnik % (kol. 12/11)	Środki z budżetu UE	Wykonanie						
1	2	3	4	5	6	7	8	9	10	11	12	13	14	15	16	17	18	19		
			Wydatki bieżące	130 923	123 755,00	94,5	130 923	123 755,00	94,5	12 795	12 795,00	100,0	118 128	110 960,00	93,9					
			Wydatki majątkowe	0	0,00	-	0	0,00	-	0	0,00	-	0	0,00	-					
Rozwiń swoje kompetencje w Technikum Ogrodniczym			OGÓLEM	98 220	89 760,19	91,4	98 220	89 760,19	91,4	0	0,00	-	98 220	89 760,19	91,4					
			Wydatki bieżące	98 220	89 760,19	91,4	98 220	89 760,19	91,4	0	0,00	-	98 220	89 760,19	91,4					
			Wydatki majątkowe																	
	750		Administracja publiczna	18 580	15 840,19	85,3	18 580	15 840,19	85,3				18 580	15 840,19	85,3					
			Wydatki bieżące	18 580	15 840,19	85,3	18 580	15 840,19	85,3				18 580	15 840,19	85,3					
			Wydatki majątkowe																	
		75023	Urzędy gmin (miast i miast na prawach powiatu)	18 580	15 840,19	85,3	18 580	15 840,19	85,3				18 580	15 840,19	85,3					
			Wydatki bieżące	18 580	15 840,19	85,3	18 580	15 840,19	85,3				18 580	15 840,19	85,3					
			Wydatki majątkowe																	
	801		Oświata i wychowanie	79 640	73 920,00	92,8	79 640	73 920,00	92,8	0	0,00	-	79 640	73 920,00	92,8					
			Wydatki bieżące	79 640	73 920,00	92,8	79 640	73 920,00	92,8	0	0,00	-	79 640	73 920,00	92,8					
			Wydatki majątkowe																	
		80195	Pozostała działalność	79 640	73 920,00	92,8	79 640	73 920,00	92,8	0	0,00	-	79 640	73 920,00	92,8					
			Wydatki bieżące	79 640	73 920,00	92,8	79 640	73 920,00	92,8	0	0,00	-	79 640	73 920,00	92,8					
			Wydatki majątkowe																	
Sami-dzielni			OGÓLEM	571 185	445 861,22	78,1	571 185	445 861,22	78,1	134 612	99 998,72	74,3	436 573	345 862,50	79,2					
			Wydatki bieżące	571 185	445 861,22	78,1	571 185	445 861,22	78,1	134 612	99 998,72	74,3	436 573	345 862,50	79,2					
			Wydatki majątkowe																	
	700		Gospodarka mieszkaniowa	26 223	14 643,09	55,8	26 223	14 643,09	55,8				26 223	14 643,09	55,8					
			Wydatki bieżące	26 223	14 643,09	55,8	26 223	14 643,09	55,8				26 223	14 643,09	55,8					
			Wydatki majątkowe																	
		70005	Gospodarka gruntami i nieruchomościami	26 223	14 643,09	55,8	26 223	14 643,09	55,8				26 223	14 643,09	55,8					
			Wydatki bieżące	26 223	14 643,09	55,8	26 223	14 643,09	55,8				26 223	14 643,09	55,8					
			Wydatki majątkowe																	
	750		Administracja publiczna	76 502	58 515,33	76,5	76 502	58 515,33	76,5	53 222	48 492,49	91,1	23 280	10 022,84	43,1					
			Wydatki bieżące	76 502	58 515,33	76,5	76 502	58 515,33	76,5	53 222	48 492,49	91,1	23 280	10 022,84	43,1					

Sprawozdanie z wykonania budżetu m.st. Warszawy za 2021 r.
ZAŁĄCZNIKI

Nazwa Projektu	Klasyfikacja (dział, rozdział)		Wyszczególnienie	Wydatki w roku budżetowym	Wykonanie	Wskaźnik % (kol. 6/5)	w tym:											
	Dział	Rozdział					Łącznie wydatki na programy UE (wydatki kwalifikowalne)	Wykonanie	Wskaźnik % (kol. 9/8)	w tym					Wydatki niekwalifikowalne	Wykonanie	Wskaźnik % (kol. 18/17)	
										Środki z budżetu krajowego	Wykonanie	Wskaźnik % (kol. 12/11)	Środki z budżetu UE	Wykonanie				Wskaźnik % (kol. 15/14)
1	2	3	4	5	6	7	8	9	10	11	12	13	14	15	16	17	18	19
			Wydatki majątkowe															
		75023	Urzędy gmin (miast i miast na prawach powiatu)	76 502	58 515,33	76,5	76 502	58 515,33	76,5	53 222	48 492,49	91,1	23 280	10 022,84	43,1			
			Wydatki bieżące	76 502	58 515,33	76,5	76 502	58 515,33	76,5	53 222	48 492,49	91,1	23 280	10 022,84	43,1			
			Wydatki majątkowe															
		853	Pozostałe zadania w zakresie polityki społecznej	468 460	372 702,80	79,6	468 460	372 702,80	79,6	81 390	51 506,23	63,3	387 070	321 196,57	83,0			
			Wydatki bieżące	468 460	372 702,80	79,6	468 460	372 702,80	79,6	81 390	51 506,23	63,3	387 070	321 196,57	83,0			
			Wydatki majątkowe															
		85395	Pozostała działalność	468 460	372 702,80	79,6	468 460	372 702,80	79,6	81 390	51 506,23	63,3	387 070	321 196,57	83,0			
			Wydatki bieżące	468 460	372 702,80	79,6	468 460	372 702,80	79,6	81 390	51 506,23	63,3	387 070	321 196,57	83,0			
			Wydatki majątkowe															
W Czarotorskiej na Ursynowie uczymy się efektywnie			OGÓLEM	210 760	124 055,12	58,9	210 760	124 055,12	58,9	5 945	4 810,30	80,9	204 815	119 244,82	58,2			
			Wydatki bieżące	210 760	124 055,12	58,9	210 760	124 055,12	58,9	5 945	4 810,30	80,9	204 815	119 244,82	58,2			
			Wydatki majątkowe															
		750	Administracja publiczna	15 837	7 949,38	50,2	15 837	7 949,38	50,2	0	0,00	-	15 837	7 949,38	50,2			
			Wydatki bieżące	15 837	7 949,38	50,2	15 837	7 949,38	50,2	0	0,00	-	15 837	7 949,38	50,2			
			Wydatki majątkowe															
		75023	Urzędy gmin (miast i miast na prawach powiatu)	15 837	7 949,38	50,2	15 837	7 949,38	50,2	0	0,00	-	15 837	7 949,38	50,2			
			Wydatki bieżące	15 837	7 949,38	50,2	15 837	7 949,38	50,2	0	0,00	-	15 837	7 949,38	50,2			
			Wydatki majątkowe															
		801	Oświata i wychowanie	194 923	116 105,74	59,6	194 923	116 105,74	59,6	5 945	4 810,30	80,9	188 978	111 295,44	58,9			
			Wydatki bieżące	194 923	116 105,74	59,6	194 923	116 105,74	59,6	5 945	4 810,30	80,9	188 978	111 295,44	58,9			
			Wydatki majątkowe															
		80195	Pozostała działalność	194 923	116 105,74	59,6	194 923	116 105,74	59,6	5 945	4 810,30	80,9	188 978	111 295,44	58,9			
			Wydatki bieżące	194 923	116 105,74	59,6	194 923	116 105,74	59,6	5 945	4 810,30	80,9	188 978	111 295,44	58,9			
			Wydatki majątkowe															
W rodzinie siła!			OGÓLEM	265 853	134 818,43	50,7	265 853	134 818,43	50,7	31 200	31 200,00	100,0	234 653	103 618,43	44,2			
			Wydatki bieżące	265 853	134 818,43	50,7	265 853	134 818,43	50,7	31 200	31 200,00	100,0	234 653	103 618,43	44,2			

Sprawozdanie z wykonania budżetu m.st. Warszawy za 2021 r.

ZAŁĄCZNIKI

Nazwa Projektu	Klasyfikacja (dział, rozdział)		Wyszczególnienie	Wydatki w roku budżetowym	Wykonanie	Wskaźnik % (kol. 6/5)	w tym:											
	Dział	Rozdział					Łącznie wydatki na programy UE (wydatki kwalifikowalne)	Wykonanie	Wskaźnik % (kol. 9/8)	w tym					Wydatki niekwalifikowalne	Wykonanie	Wskaźnik % (kol. 18/17)	
										Środki z budżetu krajowego	Wykonanie	Wskaźnik % (kol. 12/11)	Środki z budżetu UE	Wykonanie				Wskaźnik % (kol. 15/14)
1	2	3	4	5	6	7	8	9	10	11	12	13	14	15	16	17	18	19
			Wydatki majątkowe															
	852		Pomoc społeczna	31 200	31 200,00	100,0	31 200	31 200,00	100,0	31 200	31 200,00	100,0						
			Wydatki bieżące	31 200	31 200,00	100,0	31 200	31 200,00	100,0	31 200	31 200,00	100,0						
			Wydatki majątkowe															
		85214	Zasiłki okresowe, celowe i pomoc w naturze oraz składki na ubezpieczenia emerytalne i rentowe	31 200	31 200,00	100,0	31 200	31 200,00	100,0	31 200	31 200,00	100,0						
			Wydatki bieżące	31 200	31 200,00	100,0	31 200	31 200,00	100,0	31 200	31 200,00	100,0						
			Wydatki majątkowe															
	853		Pozostałe zadania w zakresie polityki społecznej	234 653	103 618,43	44,2	234 653	103 618,43	44,2				234 653	103 618,43	44,2			
			Wydatki bieżące	234 653	103 618,43	44,2	234 653	103 618,43	44,2				234 653	103 618,43	44,2			
			Wydatki majątkowe															
		85395	Pozostała działalność	234 653	103 618,43	44,2	234 653	103 618,43	44,2				234 653	103 618,43	44,2			
			Wydatki bieżące	234 653	103 618,43	44,2	234 653	103 618,43	44,2				234 653	103 618,43	44,2			
			Wydatki majątkowe															
Targówek stawia na zmiany			OGÓLEM	63 687	63 684,66	100,0	63 687	63 684,66	100,0	14 001	14 000,10	100,0	49 686	49 684,56	100,0			
			Wydatki bieżące	63 687	63 684,66	100,0	63 687	63 684,66	100,0	14 001	14 000,10	100,0	49 686	49 684,56	100,0			
			Wydatki majątkowe															
	852		Pomoc społeczna	14 001	14 000,10	100,0	14 001	14 000,10	100,0	14 001	14 000,10	100,0						
			Wydatki bieżące	14 001	14 000,10	100,0	14 001	14 000,10	100,0	14 001	14 000,10	100,0						
			Wydatki majątkowe															
		85214	Zasiłki okresowe, celowe i pomoc w naturze oraz składki na ubezpieczenia emerytalne i rentowe	14 001	14 000,10	100,0	14 001	14 000,10	100,0	14 001	14 000,10	100,0						
			Wydatki bieżące	14 001	14 000,10	100,0	14 001	14 000,10	100,0	14 001	14 000,10	100,0						
			Wydatki majątkowe															
	853		Pozostałe zadania w zakresie polityki społecznej	49 686	49 684,56	100,0	49 686	49 684,56	100,0				49 686	49 684,56	100,0			
			Wydatki bieżące	49 686	49 684,56	100,0	49 686	49 684,56	100,0				49 686	49 684,56	100,0			
			Wydatki majątkowe															

Sprawozdanie z wykonania budżetu m.st. Warszawy za 2021 r.

ZAŁĄCZNIKI

Nazwa Projektu	Klasyfikacja (dział, rozdział)		Wyszczególnienie	Wydatki w roku budżetowym	Wykonanie	Wskaźnik % (kol. 6/5)	w tym:											Wydatki niekwalifikowalne	Wykonanie	Wskaźnik % (kol. 18/17)		
	Dział	Rozdział					Łącznie wydatki na programy UE (wydatki kwalifikowalne)	Wykonanie	Wskaźnik % (kol. 9/8)	w tym					Wykonanie	Wskaźnik % (kol. 12/11)	Środki z budżetu UE				Wykonanie	Wskaźnik % (kol. 15/14)
										Środki z budżetu krajowego	Wykonanie	Wskaźnik % (kol. 12/11)	Środki z budżetu UE	Wykonanie								
1	2	3	4	5	6	7	8	9	10	11	12	13	14	15	16	17	18	19				
		85395	Pozostała działalność	49 686	49 684,56	100,0	49 686	49 684,56	100,0				49 686	49 684,56	100,0							
			Wydatki bieżące	49 686	49 684,56	100,0	49 686	49 684,56	100,0				49 686	49 684,56	100,0							
			Wydatki majątkowe																			
Bemowski Klub Integracji Społecznej - Nowa Perspektywa			OGÓLEM	334 194	330 428,97	98,9	334 194	330 428,97	98,9	71 493	70 740,70	98,9	262 701	259 688,27	98,9							
			Wydatki bieżące	334 194	330 428,97	98,9	334 194	330 428,97	98,9	71 493	70 740,70	98,9	262 701	259 688,27	98,9							
			Wydatki majątkowe																			
	852		Pomoc społeczna	35 200	35 200,00	100,0	35 200	35 200,00	100,0	35 200	35 200,00	100,0										
			Wydatki bieżące	35 200	35 200,00	100,0	35 200	35 200,00	100,0	35 200	35 200,00	100,0										
			Wydatki majątkowe																			
		85214	Zasiłki okresowe, celowe i pomoc w naturze oraz składki na ubezpieczenia emerytalne i rentowe	35 200	35 200,00	100,0	35 200	35 200,00	100,0	35 200	35 200,00	100,0										
			Wydatki bieżące	35 200	35 200,00	100,0	35 200	35 200,00	100,0	35 200	35 200,00	100,0										
			Wydatki majątkowe																			
	853		Pozostałe zadania w zakresie polityki społecznej	298 994	295 228,97	98,7	298 994	295 228,97	98,7	36 293	35 540,70	97,9	262 701	259 688,27	98,9							
			Wydatki bieżące	298 994	295 228,97	98,7	298 994	295 228,97	98,7	36 293	35 540,70	97,9	262 701	259 688,27	98,9							
			Wydatki majątkowe																			
		85395	Pozostała działalność	298 994	295 228,97	98,7	298 994	295 228,97	98,7	36 293	35 540,70	97,9	262 701	259 688,27	98,9							
			Wydatki bieżące	298 994	295 228,97	98,7	298 994	295 228,97	98,7	36 293	35 540,70	97,9	262 701	259 688,27	98,9							
			Wydatki majątkowe																			
Q Samodzielności			OGÓLEM	330 160	275 961,33	83,6	330 160	275 961,33	83,6	53 340	53 340,00	100,0	276 820	222 621,33	80,4							
			Wydatki bieżące	330 160	275 961,33	83,6	330 160	275 961,33	83,6	53 340	53 340,00	100,0	276 820	222 621,33	80,4							
			Wydatki majątkowe																			
	852		Pomoc społeczna	53 340	53 340,00	100,0	53 340	53 340,00	100,0	53 340	53 340,00	100,0										
			Wydatki bieżące	53 340	53 340,00	100,0	53 340	53 340,00	100,0	53 340	53 340,00	100,0										
			Wydatki majątkowe																			
		85214	Zasiłki okresowe, celowe i pomoc w naturze oraz składki na ubezpieczenia emerytalne i rentowe	53 340	53 340,00	100,0	53 340	53 340,00	100,0	53 340	53 340,00	100,0										

Sprawozdanie z wykonania budżetu m.st. Warszawy za 2021 r.

ZAŁĄCZNIKI

Nazwa Projektu	Klasyfikacja (dział, rozdział)		Wyszczególnienie	Wydatki w roku budżetowym	Wykonanie	Wskaźnik % (kol. 6/5)	w tym:											
	Dział	Rozdział					Łącznie wydatki na programy UE (wydatki kwalifikowalne)	Wykonanie	Wskaźnik % (kol. 9/8)	w tym					Wydatki niekwalifikowalne	Wykonanie	Wskaźnik % (kol. 18/17)	
										Środki z budżetu krajowego	Wykonanie	Wskaźnik % (kol. 12/11)	Środki z budżetu UE	Wykonanie				Wskaźnik % (kol. 15/14)
1	2	3	4	5	6	7	8	9	10	11	12	13	14	15	16	17	18	19
			Wydatki bieżące	53 340	53 340,00	100,0	53 340	53 340,00	100,0	53 340	53 340,00	100,0						
			Wydatki majątkowe															
	853		Pozostałe zadania w zakresie polityki społecznej	276 820	222 621,33	80,4	276 820	222 621,33	80,4				276 820	222 621,33	80,4			
			Wydatki bieżące	276 820	222 621,33	80,4	276 820	222 621,33	80,4				276 820	222 621,33	80,4			
			Wydatki majątkowe															
		85395	Pozostała działalność	276 820	222 621,33	80,4	276 820	222 621,33	80,4				276 820	222 621,33	80,4			
			Wydatki bieżące	276 820	222 621,33	80,4	276 820	222 621,33	80,4				276 820	222 621,33	80,4			
			Wydatki majątkowe															
Aktywni na Woli			OGÓLEM	1 057 432	1 044 058,53	98,7	1 057 432	1 044 058,53	98,7	219 747	212 935,77	96,9	837 685	831 122,76	99,2			
			Wydatki bieżące	1 057 432	1 044 058,53	98,7	1 057 432	1 044 058,53	98,7	219 747	212 935,77	96,9	837 685	831 122,76	99,2			
			Wydatki majątkowe															
	853		Pozostałe zadania w zakresie polityki społecznej	1 057 432	1 044 058,53	98,7	1 057 432	1 044 058,53	98,7	219 747	212 935,77	96,9	837 685	831 122,76	99,2			
			Wydatki bieżące	1 057 432	1 044 058,53	98,7	1 057 432	1 044 058,53	98,7	219 747	212 935,77	96,9	837 685	831 122,76	99,2			
			Wydatki majątkowe															
		85395	Pozostała działalność	1 057 432	1 044 058,53	98,7	1 057 432	1 044 058,53	98,7	219 747	212 935,77	96,9	837 685	831 122,76	99,2			
			Wydatki bieżące	1 057 432	1 044 058,53	98,7	1 057 432	1 044 058,53	98,7	219 747	212 935,77	96,9	837 685	831 122,76	99,2			
			Wydatki majątkowe															
Wsparcie Zintegrowanych Inwestycji Terytorialnych oraz budowanie współpracy metropolitalnej			OGÓLEM	1 411 179	1 038 436,44	73,6	641 039	392 222,06	61,2	224 798	124 850,66	55,5	416 241	267 371,40	64,2	770 140	646 214,38	83,9
			Wydatki bieżące	1 411 179	1 038 436,44	73,6	641 039	392 222,06	61,2	224 798	124 850,66	55,5	416 241	267 371,40	64,2	770 140	646 214,38	83,9
			Wydatki majątkowe															
	710		Działalność usługowa	368 705	190 064,09	51,5	368 705	190 064,09	51,5	114 502	42 976,59	37,5	254 203	147 087,50	57,9			
			Wydatki bieżące	368 705	190 064,09	51,5	368 705	190 064,09	51,5	114 502	42 976,59	37,5	254 203	147 087,50	57,9			
			Wydatki majątkowe															
		71095	Pozostała działalność	368 705	190 064,09	51,5	368 705	190 064,09	51,5	114 502	42 976,59	37,5	254 203	147 087,50	57,9			
			Wydatki bieżące	368 705	190 064,09	51,5	368 705	190 064,09	51,5	114 502	42 976,59	37,5	254 203	147 087,50	57,9			
			Wydatki majątkowe															
	750		Administracja publiczna	1 042 474	848 372,35	81,4	272 334	202 157,97	74,2	110 296	81 874,07	74,2	162 038	120 283,90	74,2	770 140	646 214,38	83,9

Sprawozdanie z wykonania budżetu m.st. Warszawy za 2021 r.

ZAŁĄCZNIKI

Nazwa Projektu	Klasyfikacja (dział, rozdział)		Wyszczególnienie	Wydatki w roku budżetowym	Wykonanie	Wskaźnik % (kol. 6/5)	w tym:											Wydatki niekwalifikowalne	Wykonanie	Wskaźnik % (kol. 18/17)
	Dział	Rozdział					Łącznie wydatki na programy UE (wydatki kwalifikowalne)	Wykonanie	Wskaźnik % (kol. 9/8)	w tym					Wydatki niekwalifikowalne	Wykonanie	Wskaźnik % (kol. 15/14)			
										Środki z budżetu krajowego	Wykonanie	Wskaźnik % (kol. 12/11)	Środki z budżetu UE	Wykonanie						
1	2	3	4	5	6	7	8	9	10	11	12	13	14	15	16	17	18	19		
			Wydatki bieżące	1 042 474	848 372,35	81,4	272 334	202 157,97	74,2	110 296	81 874,07	74,2	162 038	120 283,90	74,2	770 140	646 214,38	83,9		
			Wydatki majątkowe																	
		75023	Urzędy gmin (miast i miast na prawach powiatu)	1 042 474	848 372,35	81,4	272 334	202 157,97	74,2	110 296	81 874,07	74,2	162 038	120 283,90	74,2	770 140	646 214,38	83,9		
			Wydatki bieżące	1 042 474	848 372,35	81,4	272 334	202 157,97	74,2	110 296	81 874,07	74,2	162 038	120 283,90	74,2	770 140	646 214,38	83,9		
			Wydatki majątkowe																	
Zintegrowane Inwestycje Terytorialne Warszawskiego Obszaru Funkcjonalnego			OGÓLEM	1 200 000	655 131,26	54,6	0			0			0			1 200 000	655 131,26	54,6		
			Wydatki bieżące	1 200 000	655 131,26	54,6	0			0			0			1 200 000	655 131,26	54,6		
			Wydatki majątkowe																	
	710		Działalność usługowa	100 000			0			0			0			100 000				
			Wydatki bieżące	100 000			0			0			0			100 000				
			Wydatki majątkowe																	
		71095	Pozostała działalność	100 000			0			0			0			100 000				
			Wydatki bieżące	100 000			0			0			0			100 000				
			Wydatki majątkowe																	
	750		Administracja publiczna	1 100 000	655 131,26	59,6										1 100 000	655 131,26	59,6		
			Wydatki bieżące	1 100 000	655 131,26	59,6										1 100 000	655 131,26	59,6		
			Wydatki majątkowe																	
		75023	Urzędy gmin (miast i miast na prawach powiatu)	1 100 000	655 131,26	59,6										1 100 000	655 131,26	59,6		
			Wydatki bieżące	1 100 000	655 131,26	59,6										1 100 000	655 131,26	59,6		
			Wydatki majątkowe																	
Budowa parkingów strategicznych "Parkuj i Jedź" (Park&Ride) w m.st. Warszawie - etap IV			OGÓLEM	6 633 242	6 381 879,30	96,2	3 906 428	3 906 426,84	100,0	781 286	781 285,37	100,0	3 125 142	3 125 141,47	100,0	2 726 814	2 475 452,46	90,8		
			Wydatki bieżące	79 844	77 560,36	97,1										79 844	77 560,36	97,1		
			Wydatki majątkowe	6 553 398	6 304 318,94	96,2	3 906 428	3 906 426,84	100,0	781 286	781 285,37	100,0	3 125 142	3 125 141,47	100,0	2 646 970	2 397 892,10	90,6		
	600		Transport i łączność	6 553 398	6 304 318,94	96,2	3 906 428	3 906 426,84	100,0	781 286	781 285,37	100,0	3 125 142	3 125 141,47	100,0	2 646 970	2 397 892,10	90,6		
			Wydatki bieżące																	

Sprawozdanie z wykonania budżetu m.st. Warszawy za 2021 r.

ZAŁĄCZNIKI

Nazwa Projektu	Klasyfikacja (dział, rozdział)		Wyszczególnienie	Wydatki w roku budżetowym	Wykonanie	Wskaźnik % (kol. 6/5)	w tym:										Wydatki niekwalifikowalne	Wykonanie	Wskaźnik % (kol. 18/17)	
	Dział	Rozdział					Łącznie wydatki na programy UE (wydatki kwalifikowalne)	Wykonanie	Wskaźnik % (kol. 9/8)	w tym					Wydatki niekwalifikowalne	Wykonanie				Wskaźnik % (kol. 18/17)
										Środki z budżetu krajowego	Wykonanie	Wskaźnik % (kol. 12/11)	Środki z budżetu UE	Wykonanie						
1	2	3	4	5	6	7	8	9	10	11	12	13	14	15	16	17	18	19		
			Wydatki majątkowe	6 553 398	6 304 318,94	96,2	3 906 428	3 906 426,84	100,0	781 286	781 285,37	100,0	3 125 142	3 125 141,47	100,0	2 646 970	2 397 892,10	90,6		
		60004	Lokalny transport zbiorowy	6 553 398	6 304 318,94	96,2	3 906 428	3 906 426,84	100,0	781 286	781 285,37	100,0	3 125 142	3 125 141,47	100,0	2 646 970	2 397 892,10	90,6		
			Wydatki bieżące																	
			Wydatki majątkowe	6 553 398	6 304 318,94	96,2	3 906 428	3 906 426,84	100,0	781 286	781 285,37	100,0	3 125 142	3 125 141,47	100,0	2 646 970	2 397 892,10	90,6		
	750		Administracja publiczna	79 844	77 560,36	97,1										79 844	77 560,36	97,1		
			Wydatki bieżące	79 844	77 560,36	97,1										79 844	77 560,36	97,1		
			Wydatki majątkowe																	
		75023	Urzędy gmin (miast i miast na prawach powiatu)	79 844	77 560,36	97,1										79 844	77 560,36	97,1		
			Wydatki bieżące	79 844	77 560,36	97,1										79 844	77 560,36	97,1		
			Wydatki majątkowe																	
Żłobki na start			OGÓLEM	6 155 225	6 124 874,79	99,5	6 155 225	6 124 874,79	99,5	1 483 098	1 483 096,94	100,0	4 672 127	4 641 777,85	99,4					
			Wydatki bieżące	6 155 225	6 124 874,79	99,5	6 155 225	6 124 874,79	99,5	1 483 098	1 483 096,94	100,0	4 672 127	4 641 777,85	99,4					
			Wydatki majątkowe																	
	855		Rodzina	6 155 225	6 124 874,79	99,5	6 155 225	6 124 874,79	99,5	1 483 098	1 483 096,94	100,0	4 672 127	4 641 777,85	99,4					
			Wydatki bieżące	6 155 225	6 124 874,79	99,5	6 155 225	6 124 874,79	99,5	1 483 098	1 483 096,94	100,0	4 672 127	4 641 777,85	99,4					
			Wydatki majątkowe																	
		85516	System opieki nad dziećmi w wieku do lat 3	6 102 052	6 102 048,79	100,0	6 102 052	6 102 048,79	100,0	1 483 098	1 483 096,94	100,0	4 618 954	4 618 951,85	100,0					
			Wydatki bieżące	6 102 052	6 102 048,79	100,0	6 102 052	6 102 048,79	100,0	1 483 098	1 483 096,94	100,0	4 618 954	4 618 951,85	100,0					
			Wydatki majątkowe																	
		85595	Pozostała działalność	53 173	22 826,00	42,9	53 173	22 826,00	42,9				53 173	22 826,00	42,9					
			Wydatki bieżące	53 173	22 826,00	42,9	53 173	22 826,00	42,9				53 173	22 826,00	42,9					
			Wydatki majątkowe																	
SIĘGNIJ PO WIĘCEJ - rozwój doradztwa zawodowego w szkołach podstawowych m.st. Warszawy			OGÓLEM	1 485 093	1 177 639,59	79,3	1 485 093	1 177 639,59	79,3	162 280	135 460,00	83,5	1 322 813	1 042 179,59	78,8					
			Wydatki bieżące	1 485 093	1 177 639,59	79,3	1 485 093	1 177 639,59	79,3	162 280	135 460,00	83,5	1 322 813	1 042 179,59	78,8					
			Wydatki majątkowe																	
	750		Administracja publiczna	213 864	92 590,05	43,3	213 864	92 590,05	43,3				213 864	92 590,05	43,3					

Sprawozdanie z wykonania budżetu m.st. Warszawy za 2021 r.

ZAŁĄCZNIKI

Nazwa Projektu	Klasyfikacja (dział, rozdział)		Wyszczególnienie	Wydatki w roku budżetowym	Wykonanie	Wskaźnik % (kol. 6/5)	w tym:											
	Dział	Rozdział					Łącznie wydatki na programy UE (wydatki kwalifikowalne)	Wykonanie	Wskaźnik % (kol. 9/8)	w tym					Wydatki niekwalifikowalne	Wykonanie	Wskaźnik % (kol. 18/17)	
										Środki z budżetu krajowego	Wykonanie	Wskaźnik % (kol. 12/11)	Środki z budżetu UE	Wykonanie				Wskaźnik % (kol. 15/14)
1	2	3	4	5	6	7	8	9	10	11	12	13	14	15	16	17	18	19
			Wydatki bieżące	213 864	92 590,05	43,3	213 864	92 590,05	43,3				213 864	92 590,05	43,3			
			Wydatki majątkowe															
		75023	Urzędy gmin (miast i miast na prawach powiatu)	213 864	92 590,05	43,3	213 864	92 590,05	43,3				213 864	92 590,05	43,3			
			Wydatki bieżące	213 864	92 590,05	43,3	213 864	92 590,05	43,3				213 864	92 590,05	43,3			
			Wydatki majątkowe															
	801		Oświata i wychowanie	1 271 229	1 085 049,54	85,4	1 271 229	1 085 049,54	85,4	162 280	135 460,00	83,5	1 108 949	949 589,54	85,6			
			Wydatki bieżące	1 271 229	1 085 049,54	85,4	1 271 229	1 085 049,54	85,4	162 280	135 460,00	83,5	1 108 949	949 589,54	85,6			
			Wydatki majątkowe															
		80195	Pozostała działalność	1 271 229	1 085 049,54	85,4	1 271 229	1 085 049,54	85,4	162 280	135 460,00	83,5	1 108 949	949 589,54	85,6			
			Wydatki bieżące	1 271 229	1 085 049,54	85,4	1 271 229	1 085 049,54	85,4	162 280	135 460,00	83,5	1 108 949	949 589,54	85,6			
			Wydatki majątkowe															
Budowa parkingów strategicznych "Parkuj i Jedź" (Park & Ride) w m.st. Warszawa - etap V Jeziorki PKP			OGÓLEM	1 093 479	590 008,18	54,0	595 137	188 632,41	31,7	119 028	37 726,48	31,7	476 109	150 905,93	31,7	498 342	401 375,77	80,5
			Wydatki bieżące	0												0		
			Wydatki majątkowe	1 093 479	590 008,18	54,0	595 137	188 632,41	31,7	119 028	37 726,48	31,7	476 109	150 905,93	31,7	498 342	401 375,77	80,5
	600		Transport i łączność	1 093 479	590 008,18	54,0	595 137	188 632,41	31,7	119 028	37 726,48	31,7	476 109	150 905,93	31,7	498 342	401 375,77	80,5
			Wydatki bieżące															
			Wydatki majątkowe	1 093 479	590 008,18	54,0	595 137	188 632,41	31,7	119 028	37 726,48	31,7	476 109	150 905,93	31,7	498 342	401 375,77	80,5
		60004	Lokalny transport zbiorowy	1 093 479	590 008,18	54,0	595 137	188 632,41	31,7	119 028	37 726,48	31,7	476 109	150 905,93	31,7	498 342	401 375,77	80,5
			Wydatki bieżące															
			Wydatki majątkowe	1 093 479	590 008,18	54,0	595 137	188 632,41	31,7	119 028	37 726,48	31,7	476 109	150 905,93	31,7	498 342	401 375,77	80,5
Zostań Mistrzem Kompetencji w Szkole Podstawowej nr 344			OGÓLEM	175 012	146 332,62	83,6	175 012	146 332,62	83,6	9 849	8 235,02	83,6	165 163	138 097,60	83,6			
			Wydatki bieżące	175 012	146 332,62	83,6	175 012	146 332,62	83,6	9 849	8 235,02	83,6	165 163	138 097,60	83,6			
			Wydatki majątkowe															
	750		Administracja publiczna	4 828	2 003,32	41,5	4 828	2 003,32	41,5	273	112,72	41,3	4 555	1 890,60	41,5			
			Wydatki bieżące	4 828	2 003,32	41,5	4 828	2 003,32	41,5	273	112,72	41,3	4 555	1 890,60	41,5			
			Wydatki majątkowe															

Sprawozdanie z wykonania budżetu m.st. Warszawy za 2021 r.

ZAŁĄCZNIKI

Nazwa Projektu	Klasyfikacja (dział, rozdział)		Wyszczególnienie	Wydatki w roku budżetowym	Wykonanie	Wskaźnik % (kol. 6/5)	w tym:											
	Dział	Rozdział					Łącznie wydatki na programy UE (wydatki kwalifikowalne)	Wykonanie	Wskaźnik % (kol. 9/8)	w tym						Wydatki niekwalifikowalne	Wykonanie	Wskaźnik % (kol. 18/17)
										Środki z budżetu krajowego	Wykonanie	Wskaźnik % (kol. 12/11)	Środki z budżetu UE	Wykonanie	Wskaźnik % (kol. 15/14)			
1	2	3	4	5	6	7	8	9	10	11	12	13	14	15	16	17	18	19
		75023	Urzędy gmin (miast i miast na prawach powiatu)	4 828	2 003,32	41,5	4 828	2 003,32	41,5	273	112,72	41,3	4 555	1 890,60	41,5			
			Wydatki bieżące	4 828	2 003,32	41,5	4 828	2 003,32	41,5	273	112,72	41,3	4 555	1 890,60	41,5			
			Wydatki majątkowe															
	801		Oświata i wychowanie	170 184	144 329,30	84,8	170 184	144 329,30	84,8	9 576	8 122,30	84,8	160 608	136 207,00	84,8			
			Wydatki bieżące	170 184	144 329,30	84,8	170 184	144 329,30	84,8	9 576	8 122,30	84,8	160 608	136 207,00	84,8			
			Wydatki majątkowe															
		80195	Pozostała działalność	170 184	144 329,30	84,8	170 184	144 329,30	84,8	9 576	8 122,30	84,8	160 608	136 207,00	84,8			
			Wydatki bieżące	170 184	144 329,30	84,8	170 184	144 329,30	84,8	9 576	8 122,30	84,8	160 608	136 207,00	84,8			
			Wydatki majątkowe															
Rozwój kompetencji i umiejętności gwarancją Twojej przyszłości! Wsparcie rozwoju edukacji w Szkole Podstawowej nr 342			OGÓLEM	239 850	220 747,44	92,0	239 850	220 747,44	92,0	13 023	11 986,19	92,0	226 827	208 761,25	92,0			
			Wydatki bieżące	239 850	220 747,44	92,0	239 850	220 747,44	92,0	13 023	11 986,19	92,0	226 827	208 761,25	92,0			
			Wydatki majątkowe															
	750		Administracja publiczna	6 249	3 023,02	48,4	6 249	3 023,02	48,4	340	164,11	48,3	5 909	2 858,91	48,4			
			Wydatki bieżące	6 249	3 023,02	48,4	6 249	3 023,02	48,4	340	164,11	48,3	5 909	2 858,91	48,4			
			Wydatki majątkowe															
		75023	Urzędy gmin (miast i miast na prawach powiatu)	6 249	3 023,02	48,4	6 249	3 023,02	48,4	340	164,11	48,3	5 909	2 858,91	48,4			
			Wydatki bieżące	6 249	3 023,02	48,4	6 249	3 023,02	48,4	340	164,11	48,3	5 909	2 858,91	48,4			
			Wydatki majątkowe															
	801		Oświata i wychowanie	233 601	217 724,42	93,2	233 601	217 724,42	93,2	12 683	11 822,08	93,2	220 918	205 902,34	93,2			
			Wydatki bieżące	233 601	217 724,42	93,2	233 601	217 724,42	93,2	12 683	11 822,08	93,2	220 918	205 902,34	93,2			
			Wydatki majątkowe															
		80195	Pozostała działalność	233 601	217 724,42	93,2	233 601	217 724,42	93,2	12 683	11 822,08	93,2	220 918	205 902,34	93,2			
			Wydatki bieżące	233 601	217 724,42	93,2	233 601	217 724,42	93,2	12 683	11 822,08	93,2	220 918	205 902,34	93,2			
			Wydatki majątkowe															

Sprawozdanie z wykonania budżetu m.st. Warszawy za 2021 r.

ZAŁĄCZNIKI

Nazwa Projektu	Klasyfikacja (dział, rozdział)		Wyszczególnienie	Wydatki w roku budżetowym	Wykonanie	Wskaźnik % (kol. 6/5)	w tym:											Wydatki niekwalifikowalne	Wykonanie	Wskaźnik % (kol. 18/17)		
	Dział	Rozdział					Łącznie wydatki na programy UE (wydatki kwalifikowalne)	Wykonanie	Wskaźnik % (kol. 9/8)	w tym					Wykonanie	Wskaźnik % (kol. 12/11)	Środki z budżetu krajowego				Wykonanie	Wskaźnik % (kol. 15/14)
										Wykonanie	Wskaźnik % (kol. 9/8)	Środki z budżetu krajowego	Wykonanie	Wskaźnik % (kol. 12/11)								
1	2	3	4	5	6	7	8	9	10	11	12	13	14	15	16	17	18	19				
Rozwój kompetencji i umiejętności gwarancją Twojej przyszłości! Wsparcie rozwoju edukacji w Szkole Podstawowej nr 368			OGÓLEM	241 866	205 528,55	85,0	241 866	205 528,55	85,0	13 329	11 319,69	84,9	228 537	194 208,86	85,0							
			Wydatki bieżące	241 866	205 528,55	85,0	241 866	205 528,55	85,0	13 329	11 319,69	84,9	228 537	194 208,86	85,0							
			Wydatki majątkowe																			
	750		Administracja publiczna	5 678	3 235,22	57,0	5 678	3 235,22	57,0	314	178,25	56,8	5 364	3 056,97	57,0							
			Wydatki bieżące	5 678	3 235,22	57,0	5 678	3 235,22	57,0	314	178,25	56,8	5 364	3 056,97	57,0							
			Wydatki majątkowe																			
		75023	Urzędy gmin (miast i miast na prawach powiatu)	5 678	3 235,22	57,0	5 678	3 235,22	57,0	314	178,25	56,8	5 364	3 056,97	57,0							
			Wydatki bieżące	5 678	3 235,22	57,0	5 678	3 235,22	57,0	314	178,25	56,8	5 364	3 056,97	57,0							
			Wydatki majątkowe																			
	801		Oświata i wychowanie	236 188	202 293,33	85,6	236 188	202 293,33	85,6	13 015	11 141,44	85,6	223 173	191 151,89	85,7							
			Wydatki bieżące	236 188	202 293,33	85,6	236 188	202 293,33	85,6	13 015	11 141,44	85,6	223 173	191 151,89	85,7							
			Wydatki majątkowe																			
		80195	Pozostała działalność	236 188	202 293,33	85,6	236 188	202 293,33	85,6	13 015	11 141,44	85,6	223 173	191 151,89	85,7							
			Wydatki bieżące	236 188	202 293,33	85,6	236 188	202 293,33	85,6	13 015	11 141,44	85,6	223 173	191 151,89	85,7							
			Wydatki majątkowe																			
Kompetencje na start w Szkole Podstawowej nr 112			OGÓLEM	152 583	128 126,00	84,0	152 583	128 126,00	84,0	8 957	7 522,28	84,0	143 626	120 603,72	84,0							
			Wydatki bieżące	152 583	128 126,00	84,0	152 583	128 126,00	84,0	8 957	7 522,28	84,0	143 626	120 603,72	84,0							
			Wydatki majątkowe																			
	750		Administracja publiczna	6 927	5 301,74	76,5	6 927	5 301,74	76,5	406	311,20	76,7	6 521	4 990,54	76,5							
			Wydatki bieżące	6 927	5 301,74	76,5	6 927	5 301,74	76,5	406	311,20	76,7	6 521	4 990,54	76,5							
			Wydatki majątkowe																			
		75023	Urzędy gmin (miast i miast na prawach powiatu)	6 927	5 301,74	76,5	6 927	5 301,74	76,5	406	311,20	76,7	6 521	4 990,54	76,5							
			Wydatki bieżące	6 927	5 301,74	76,5	6 927	5 301,74	76,5	406	311,20	76,7	6 521	4 990,54	76,5							
			Wydatki majątkowe																			
	801		Oświata i wychowanie	145 656	122 824,26	84,3	145 656	122 824,26	84,3	8 551	7 211,08	84,3	137 105	115 613,18	84,3							

Sprawozdanie z wykonania budżetu m.st. Warszawy za 2021 r.

ZAŁĄCZNIKI

Nazwa Projektu	Klasyfikacja (dział, rozdział)		Wyszczególnienie	Wydatki w roku budżetowym	Wykonanie	Wskaźnik % (kol. 6/5)	w tym:											Wydatki niekwalifikowalne	Wykonanie	Wskaźnik % (kol. 18/17)
	Dział	Rozdział					Łącznie wydatki na programy UE (wydatki kwalifikowalne)	Wykonanie	Wskaźnik % (kol. 9/8)	w tym					Wydatki niekwalifikowalne	Wykonanie	Wskaźnik % (kol. 15/14)			
										Środki z budżetu krajowego	Wykonanie	Wskaźnik % (kol. 12/11)	Środki z budżetu UE	Wykonanie						
1	2	3	4	5	6	7	8	9	10	11	12	13	14	15	16	17	18	19		
			Wydatki bieżące	145 656	122 824,26	84,3	145 656	122 824,26	84,3	8 551	7 211,08	84,3	137 105	115 613,18	84,3					
			Wydatki majątkowe																	
		80195	Pozostała działalność	145 656	122 824,26	84,3	145 656	122 824,26	84,3	8 551	7 211,08	84,3	137 105	115 613,18	84,3					
			Wydatki bieżące	145 656	122 824,26	84,3	145 656	122 824,26	84,3	8 551	7 211,08	84,3	137 105	115 613,18	84,3					
			Wydatki majątkowe																	
Rozwój sieci tras rowerowych Warszawy w ramach ZIT WOF - etap I			OGÓLEM	482 953	482 952,64	100,0	482 953	482 952,64	100,0				482 953	482 952,64	100,0		0,00	-		
			Wydatki bieżące																	
			Wydatki majątkowe	482 953	482 952,64	100,0	482 953	482 952,64	100,0				482 953	482 952,64	100,0		0,00	-		
	600		Transport i łączność	482 953	482 952,64	100,0	482 953	482 952,64	100,0				482 953	482 952,64	100,0		0,00	-		
			Wydatki bieżące																	
			Wydatki majątkowe	482 953	482 952,64	100,0	482 953	482 952,64	100,0				482 953	482 952,64	100,0		0,00	-		
		60095	Pozostała działalność	482 953	482 952,64	100,0	482 953	482 952,64	100,0				482 953	482 952,64	100,0		0,00	-		
			Wydatki bieżące																	
			Wydatki majątkowe	482 953	482 952,64	100,0	482 953	482 952,64	100,0				482 953	482 952,64	100,0		0,00	-		
Kompetencje na start w Szkole Podstawowej nr 231			OGÓLEM	161 035	136 465,56	84,7	161 035	136 465,56	84,7	9 376	7 945,15	84,7	151 659	128 520,41	84,7					
			Wydatki bieżące	161 035	136 465,56	84,7	161 035	136 465,56	84,7	9 376	7 945,15	84,7	151 659	128 520,41	84,7					
			Wydatki majątkowe																	
	750		Administracja publiczna	4 651	1 949,24	41,9	4 651	1 949,24	41,9	271	113,48	41,9	4 380	1 835,76	41,9					
			Wydatki bieżące	4 651	1 949,24	41,9	4 651	1 949,24	41,9	271	113,48	41,9	4 380	1 835,76	41,9					
			Wydatki majątkowe																	
		75023	Urzędy gmin (miast i miast na prawach powiatu)	4 651	1 949,24	41,9	4 651	1 949,24	41,9	271	113,48	41,9	4 380	1 835,76	41,9					
			Wydatki bieżące	4 651	1 949,24	41,9	4 651	1 949,24	41,9	271	113,48	41,9	4 380	1 835,76	41,9					
			Wydatki majątkowe																	
	801		Oświata i wychowanie	156 384	134 516,32	86,0	156 384	134 516,32	86,0	9 105	7 831,67	86,0	147 279	126 684,65	86,0					
			Wydatki bieżące	156 384	134 516,32	86,0	156 384	134 516,32	86,0	9 105	7 831,67	86,0	147 279	126 684,65	86,0					
			Wydatki majątkowe																	
		80195	Pozostała działalność	156 384	134 516,32	86,0	156 384	134 516,32	86,0	9 105	7 831,67	86,0	147 279	126 684,65	86,0					

Sprawozdanie z wykonania budżetu m.st. Warszawy za 2021 r.

ZAŁĄCZNIKI

Nazwa Projektu	Klasyfikacja (dział, rozdział)		Wyszczególnienie	Wydatki w roku budżetowym	Wykonanie	Wskaźnik % (kol. 6/5)	w tym:											Wydatki niekwalifikowalne	Wykonanie	Wskaźnik % (kol. 18/17)
	Dział	Rozdział					Łącznie wydatki na programy UE (wydatki kwalifikowalne)	Wykonanie	Wskaźnik % (kol. 9/8)	w tym					Wydatki niekwalifikowalne	Wykonanie	Wskaźnik % (kol. 15/14)			
										Środki z budżetu krajowego	Wykonanie	Wskaźnik % (kol. 12/11)	Środki z budżetu UE	Wykonanie						
1	2	3	4	5	6	7	8	9	10	11	12	13	14	15	16	17	18	19		
			Wydatki bieżące	156 384	134 516,32	86,0	156 384	134 516,32	86,0	9 105	7 831,67	86,0	147 279	126 684,65	86,0					
			Wydatki majątkowe																	
Kompetencje na start w Szkole Podstawowej nr 314			OGÓLEM	165 249	142 357,78	86,1	165 249	142 357,78	86,1	9 089	7 829,39	86,1	156 160	134 528,39	86,1					
			Wydatki bieżące	165 249	142 357,78	86,1	165 249	142 357,78	86,1	9 089	7 829,39	86,1	156 160	134 528,39	86,1					
			Wydatki majątkowe																	
	750		Administracja publiczna	5 668	2 458,75	43,4	5 668	2 458,75	43,4	312	135,21	43,3	5 356	2 323,54	43,4					
			Wydatki bieżące	5 668	2 458,75	43,4	5 668	2 458,75	43,4	312	135,21	43,3	5 356	2 323,54	43,4					
			Wydatki majątkowe																	
		75023	Urzędy gmin (miast i miast na prawach powiatu)	5 668	2 458,75	43,4	5 668	2 458,75	43,4	312	135,21	43,3	5 356	2 323,54	43,4					
			Wydatki bieżące	5 668	2 458,75	43,4	5 668	2 458,75	43,4	312	135,21	43,3	5 356	2 323,54	43,4					
			Wydatki majątkowe																	
	801		Oświata i wychowanie	159 581	139 899,03	87,7	159 581	139 899,03	87,7	8 777	7 694,18	87,7	150 804	132 204,85	87,7					
			Wydatki bieżące	159 581	139 899,03	87,7	159 581	139 899,03	87,7	8 777	7 694,18	87,7	150 804	132 204,85	87,7					
			Wydatki majątkowe																	
		80195	Pozostała działalność	159 581	139 899,03	87,7	159 581	139 899,03	87,7	8 777	7 694,18	87,7	150 804	132 204,85	87,7					
			Wydatki bieżące	159 581	139 899,03	87,7	159 581	139 899,03	87,7	8 777	7 694,18	87,7	150 804	132 204,85	87,7					
			Wydatki majątkowe																	
Żłobkowy start			OGÓLEM	4 159 306	2 091 000,74	50,3	4 159 306	2 091 000,74	50,3	696 870	305 986,83	43,9	3 462 436	1 785 013,91	51,6					
			Wydatki bieżące	4 159 306	2 091 000,74	50,3	4 159 306	2 091 000,74	50,3	696 870	305 986,83	43,9	3 462 436	1 785 013,91	51,6					
			Wydatki majątkowe																	
	855		Rodzina	4 159 306	2 091 000,74	50,3	4 159 306	2 091 000,74	50,3	696 870	305 986,83	43,9	3 462 436	1 785 013,91	51,6					
			Wydatki bieżące	4 159 306	2 091 000,74	50,3	4 159 306	2 091 000,74	50,3	696 870	305 986,83	43,9	3 462 436	1 785 013,91	51,6					
			Wydatki majątkowe																	
		85516	System opieki nad dziećmi w wieku do lat 3	4 159 306	2 091 000,74	50,3	4 159 306	2 091 000,74	50,3	696 870	305 986,83	43,9	3 462 436	1 785 013,91	51,6					
			Wydatki bieżące	4 159 306	2 091 000,74	50,3	4 159 306	2 091 000,74	50,3	696 870	305 986,83	43,9	3 462 436	1 785 013,91	51,6					
			Wydatki majątkowe																	
Żłobek szansą na równy start			OGÓLEM	1 872 686	890 967,60	47,6	1 872 686	890 967,60	47,6	293 878	82 354,98	28,0	1 578 808	808 612,62	51,2					
			Wydatki bieżące	1 872 686	890 967,60	47,6	1 872 686	890 967,60	47,6	293 878	82 354,98	28,0	1 578 808	808 612,62	51,2					

Sprawozdanie z wykonania budżetu m.st. Warszawy za 2021 r.

ZAŁĄCZNIKI

Nazwa Projektu	Klasyfikacja (dział, rozdział)		Wyszczególnienie	Wydatki w roku budżetowym	Wykonanie	Wskaźnik % (kol. 6/5)	w tym:											Wydatki niekwalifikowalne	Wykonanie	Wskaźnik % (kol. 18/17)
	Dział	Rozdział					Łącznie wydatki na programy UE (wydatki kwalifikowalne)	Wykonanie	Wskaźnik % (kol. 9/8)	w tym					Wydatki niekwalifikowalne	Wykonanie	Wskaźnik % (kol. 15/14)			
										Środki z budżetu krajowego	Wykonanie	Wskaźnik % (kol. 12/11)	Środki z budżetu UE	Wykonanie						
1	2	3	4	5	6	7	8	9	10	11	12	13	14	15	16	17	18	19		
			Wydatki majątkowe	0	0,00	-	0	0,00	-				0	0,00	-					
	855		Rodzina	1 872 686	890 967,60	47,6	1 872 686	890 967,60	47,6	293 878	82 354,98	28,0	1 578 808	808 612,62	51,2					
			Wydatki bieżące	1 872 686	890 967,60	47,6	1 872 686	890 967,60	47,6	293 878	82 354,98	28,0	1 578 808	808 612,62	51,2					
			Wydatki majątkowe	0	0,00	-	0	0,00	-				0	0,00	-					
		85516	System opieki nad dziećmi w wieku do lat 3	1 872 686	890 967,60	47,6	1 872 686	890 967,60	47,6	293 878	82 354,98	28,0	1 578 808	808 612,62	51,2					
			Wydatki bieżące	1 872 686	890 967,60	47,6	1 872 686	890 967,60	47,6	293 878	82 354,98	28,0	1 578 808	808 612,62	51,2					
			Wydatki majątkowe	0	0,00	-	0	0,00	-				0	0,00	-					
Laboratorium kompetencji przyszłości i kształtowania postawprzedsiębiorczych			OGÓLEM	235 304	177 590,68	75,5	235 304	177 590,68	75,5	13 204	9 998,36	75,7	222 100	167 592,32	75,5					
			Wydatki bieżące	235 304	177 590,68	75,5	235 304	177 590,68	75,5	13 204	9 998,36	75,7	222 100	167 592,32	75,5					
			Wydatki majątkowe																	
	801		Oświata i wychowanie	235 304	177 590,68	75,5	235 304	177 590,68	75,5	13 204	9 998,36	75,7	222 100	167 592,32	75,5					
			Wydatki bieżące	235 304	177 590,68	75,5	235 304	177 590,68	75,5	13 204	9 998,36	75,7	222 100	167 592,32	75,5					
			Wydatki majątkowe																	
		80195	Pozostała działalność	235 304	177 590,68	75,5	235 304	177 590,68	75,5	13 204	9 998,36	75,7	222 100	167 592,32	75,5					
			Wydatki bieżące	235 304	177 590,68	75,5	235 304	177 590,68	75,5	13 204	9 998,36	75,7	222 100	167 592,32	75,5					
			Wydatki majątkowe																	
Maluchy żłobkują, rodzice pracują			OGÓLEM	701 138	303 288,93	43,3	701 138	303 288,93	43,3	87 653	0,00	0,0	613 485	303 288,93	49,4					
			Wydatki bieżące	701 138	303 288,93	43,3	701 138	303 288,93	43,3	87 653	0,00	0,0	613 485	303 288,93	49,4					
			Wydatki majątkowe																	
	855		Rodzina	701 138	303 288,93	43,3	701 138	303 288,93	43,3	87 653	0,00	0,0	613 485	303 288,93	49,4					
			Wydatki bieżące	701 138	303 288,93	43,3	701 138	303 288,93	43,3	87 653	0,00	0,0	613 485	303 288,93	49,4					
			Wydatki majątkowe																	
		85516	System opieki nad dziećmi w wieku do lat 3	701 138	303 288,93	43,3	701 138	303 288,93	43,3	87 653	0,00	0,0	613 485	303 288,93	49,4					
			Wydatki bieżące	701 138	303 288,93	43,3	701 138	303 288,93	43,3	87 653	0,00	0,0	613 485	303 288,93	49,4					
			Wydatki majątkowe																	
Pochłaniacz wiedzy. Nauka rozwija myślenie			OGÓLEM	209 685	174 509,38	83,2	209 685	174 509,38	83,2	11 799	9 880,75	83,7	197 886	164 628,63	83,2					

Sprawozdanie z wykonania budżetu m.st. Warszawy za 2021 r.

ZAŁĄCZNIKI

Nazwa Projektu	Klasyfikacja (dział, rozdział)		Wyszczególnienie	Wydatki w roku budżetowym	Wykonanie	Wskaźnik % (kol. 6/5)	w tym:											
	Dział	Rozdział					Łącznie wydatki na programy UE (wydatki kwalifikowalne)	Wykonanie	Wskaźnik % (kol. 9/8)	w tym					Wydatki niekwalifikowalne	Wykonanie	Wskaźnik % (kol. 18/17)	
										Środki z budżetu krajowego	Wykonanie	Wskaźnik % (kol. 12/11)	Środki z budżetu UE	Wykonanie				Wskaźnik % (kol. 15/14)
1	2	3	4	5	6	7	8	9	10	11	12	13	14	15	16	17	18	19
			Wydatki bieżące	209 685	174 509,38	83,2	209 685	174 509,38	83,2	11 799	9 880,75	83,7	197 886	164 628,63	83,2			
			Wydatki majątkowe															
	750		Administracja publiczna	36 729	19 740,60	53,7	36 729	19 740,60	53,7	2 377	1 279,20	53,8	34 352	18 461,40	53,7			
			Wydatki bieżące	36 729	19 740,60	53,7	36 729	19 740,60	53,7	2 377	1 279,20	53,8	34 352	18 461,40	53,7			
			Wydatki majątkowe															
		75023	Urzędy gmin (miast i miast na prawach powiatu)	36 729	19 740,60	53,7	36 729	19 740,60	53,7	2 377	1 279,20	53,8	34 352	18 461,40	53,7			
			Wydatki bieżące	36 729	19 740,60	53,7	36 729	19 740,60	53,7	2 377	1 279,20	53,8	34 352	18 461,40	53,7			
			Wydatki majątkowe															
	801		Oświata i wychowanie	172 956	154 768,78	89,5	172 956	154 768,78	89,5	9 422	8 601,55	91,3	163 534	146 167,23	89,4			
			Wydatki bieżące	172 956	154 768,78	89,5	172 956	154 768,78	89,5	9 422	8 601,55	91,3	163 534	146 167,23	89,4			
			Wydatki majątkowe															
		80195	Pozostała działalność	172 956	154 768,78	89,5	172 956	154 768,78	89,5	9 422	8 601,55	91,3	163 534	146 167,23	89,4			
			Wydatki bieżące	172 956	154 768,78	89,5	172 956	154 768,78	89,5	9 422	8 601,55	91,3	163 534	146 167,23	89,4			
			Wydatki majątkowe															
Budowa i wdrożenie zintegrowanego systemu wsparcia usług opiekuńczych opartego na narzędziach TIK na terenie Warszawskiego Obszaru Funkcjonalnego			OGÓLEM	4 499 103	392 770,94	8,7	4 499 103	392 770,94	8,7	944 955	78 554,39	8,3	3 554 148	314 216,55	8,8			
			Wydatki bieżące	624 966	327 531,74	52,4	624 966	327 531,74	52,4	124 990	65 506,55	52,4	499 976	262 025,19	52,4			
			Wydatki majątkowe	3 874 137	65 239,20	1,7	3 874 137	65 239,20	1,7	819 965	13 047,84	1,6	3 054 172	52 191,36	1,7			
	750		Administracja publiczna	182 493	71 923,46	39,4	182 493	71 923,46	39,4	36 496	14 384,70	39,4	145 997	57 538,76	39,4			
			Wydatki bieżące	182 493	71 923,46	39,4	182 493	71 923,46	39,4	36 496	14 384,70	39,4	145 997	57 538,76	39,4			
			Wydatki majątkowe															
		75023	Urzędy gmin (miast i miast na prawach powiatu)	182 493	71 923,46	39,4	182 493	71 923,46	39,4	36 496	14 384,70	39,4	145 997	57 538,76	39,4			
			Wydatki bieżące	182 493	71 923,46	39,4	182 493	71 923,46	39,4	36 496	14 384,70	39,4	145 997	57 538,76	39,4			
			Wydatki majątkowe															
	853		Pozostałe zadania w zakresie polityki społecznej	4 316 610	320 847,48	7,4	4 316 610	320 847,48	7,4	908 459	64 169,69	7,1	3 408 151	256 677,79	7,5			
			Wydatki bieżące	442 473	255 608,28	57,8	442 473	255 608,28	57,8	88 494	51 121,85	57,8	353 979	204 486,43	57,8			

Sprawozdanie z wykonania budżetu m.st. Warszawy za 2021 r.
ZAŁĄCZNIKI

Nazwa Projektu	Klasyfikacja (dział, rozdział)		Wyszczególnienie	Wydatki w roku budżetowym	Wykonanie	Wskaźnik % (kol. 6/5)	w tym:											Wydatki niekwalifikowalne	Wykonanie	Wskaźnik % (kol. 18/17)
	Dział	Rozdział					Łącznie wydatki na programy UE (wydatki kwalifikowalne)	Wykonanie	Wskaźnik % (kol. 9/8)	w tym										
										Środki z budżetu krajowego	Wykonanie	Wskaźnik % (kol. 12/11)	Środki z budżetu UE	Wykonanie	Wskaźnik % (kol. 15/14)					
1	2	3	4	5	6	7	8	9	10	11	12	13	14	15	16	17	18	19		
			Wydatki majątkowe	3 874 137	65 239,20	1,7	3 874 137	65 239,20	1,7	819 965	13 047,84	1,6	3 054 172	52 191,36	1,7					
		85395	Pozostała działalność	4 316 610	320 847,48	7,4	4 316 610	320 847,48	7,4	908 459	64 169,69	7,1	3 408 151	256 677,79	7,5					
			Wydatki bieżące	442 473	255 608,28	57,8	442 473	255 608,28	57,8	88 494	51 121,85	57,8	353 979	204 486,43	57,8					
			Wydatki majątkowe	3 874 137	65 239,20	1,7	3 874 137	65 239,20	1,7	819 965	13 047,84	1,6	3 054 172	52 191,36	1,7					
Wirtualny Warszawski Obszar Funkcjonalny			OGÓLEM	12 800 969	7 000 059,21	54,7	12 551 209	6 849 139,25	54,6	2 000 425	1 351 269,66	67,5	10 550 784	5 497 869,59	52,1	249 760	150 919,96	60,4		
			Wydatki bieżące	2 448 978	1 676 476,07	68,5	2 448 978	1 676 476,07	68,5	451 359	316 737,01	70,2	1 997 619	1 359 739,06	68,1	0	0,00	-		
			Wydatki majątkowe	10 351 991	5 323 583,14	51,4	10 102 231	5 172 663,18	51,2	1 549 066	1 034 532,65	66,8	8 553 165	4 138 130,53	48,4	249 760	150 919,96	60,4		
	600		Transport i łączność	4 708 581	3 636 552,67	77,2	4 708 581	3 636 552,67	77,2	941 714	727 310,96	77,2	3 766 867	2 909 241,71	77,2	0	0,00	-		
			Wydatki bieżące	1 018 581	636 877,87	62,5	1 018 581	636 877,87	62,5	203 714	127 376,00	62,5	814 867	509 501,87	62,5	0	0,00	-		
			Wydatki majątkowe	3 690 000	2 999 674,80	81,3	3 690 000	2 999 674,80	81,3	738 000	599 934,96	81,3	2 952 000	2 399 739,84	81,3					
		60004	Lokalny transport zbiorowy	84 998	84 029,04	98,9	84 998	84 029,04	98,9	17 000	16 806,24	98,9	67 998	67 222,80	98,9	0	0,00	-		
			Wydatki bieżące	84 998	84 029,04	98,9	84 998	84 029,04	98,9	17 000	16 806,24	98,9	67 998	67 222,80	98,9	0	0,00	-		
			Wydatki majątkowe																	
		60015	Drogi publiczne w miastach na prawach powiatu	4 623 583	3 552 523,63	76,8	4 623 583	3 552 523,63	76,8	924 714	710 504,72	76,8	3 698 869	2 842 018,91	76,8					
			Wydatki bieżące	933 583	552 848,83	59,2	933 583	552 848,83	59,2	186 714	110 569,76	59,2	746 869	442 279,07	59,2					
			Wydatki majątkowe	3 690 000	2 999 674,80	81,3	3 690 000	2 999 674,80	81,3	738 000	599 934,96	81,3	2 952 000	2 399 739,84	81,3					
	630		Turystyka	2 392 399	441 699,24	18,5	2 392 399	441 699,24	18,5	478 625	88 339,88	18,5	1 913 774	353 359,36	18,5	0	0,00	-		
			Wydatki bieżące	424 206	208 662,87	49,2	424 206	208 662,87	49,2	84 986	41 732,60	49,1	339 220	166 930,27	49,2	0	0,00	-		
			Wydatki majątkowe	1 968 193	233 036,37	11,8	1 968 193	233 036,37	11,8	393 639	46 607,28	11,8	1 574 554	186 429,09	11,8					
		63001	Ośrodki informacji turystycznej	424 206	208 662,87	49,2	424 206	208 662,87	49,2	84 986	41 732,60	49,1	339 220	166 930,27	49,2	0	0,00	-		
			Wydatki bieżące	424 206	208 662,87	49,2	424 206	208 662,87	49,2	84 986	41 732,60	49,1	339 220	166 930,27	49,2	0	0,00	-		
			Wydatki majątkowe																	
		63095	Pozostała działalność	1 968 193	233 036,37	11,8	1 968 193	233 036,37	11,8	393 639	46 607,28	11,8	1 574 554	186 429,09	11,8					
			Wydatki bieżące																	
			Wydatki majątkowe	1 968 193	233 036,37	11,8	1 968 193	233 036,37	11,8	393 639	46 607,28	11,8	1 574 554	186 429,09	11,8					
	750		Administracja publiczna	286 453	211 306,38	73,8	286 453	211 306,38	73,8	57 291	42 261,26	73,8	229 162	169 045,12	73,8					
			Wydatki bieżące	286 453	211 306,38	73,8	286 453	211 306,38	73,8	57 291	42 261,26	73,8	229 162	169 045,12	73,8					
			Wydatki majątkowe																	

Sprawozdanie z wykonania budżetu m.st. Warszawy za 2021 r.
ZAŁĄCZNIKI

Nazwa Projektu	Klasyfikacja (dział, rozdział)		Wyszczególnienie	Wydatki w roku budżetowym	Wykonanie	Wskaźnik % (kol. 6/5)	w tym:											Wydatki niekwalifikowalne	Wykonanie	Wskaźnik % (kol. 18/17)		
	Dział	Rozdział					Łącznie wydatki na programy UE (wydatki kwalifikowalne)	Wykonanie	Wskaźnik % (kol. 9/8)	w tym					Wykonanie	Wskaźnik % (kol. 12/11)	Środki z budżetu UE				Wykonanie	Wskaźnik % (kol. 15/14)
										Środki z budżetu krajowego	Wykonanie	Wskaźnik % (kol. 12/11)	Środki z budżetu UE	Wykonanie								
1	2	3	4	5	6	7	8	9	10	11	12	13	14	15	16	17	18	19				
		75023	Urzędy gmin (miast i miast na prawach powiatu)	286 453	211 306,38	73,8	286 453	211 306,38	73,8	57 291	42 261,26	73,8	229 162	169 045,12	73,8							
			Wydatki bieżące	286 453	211 306,38	73,8	286 453	211 306,38	73,8	57 291	42 261,26	73,8	229 162	169 045,12	73,8							
			Wydatki majątkowe																			
		853	Pozostałe zadania w zakresie polityki społecznej	3 885 479	1 182 445,16	30,4	3 635 719	1 031 525,20	28,4	217 183	187 746,41	86,4	3 418 536	843 778,79	24,7	249 760	150 919,96	60,4				
			Wydatki bieżące	192 901	92 793,19	48,1	192 901	92 793,19	48,1				192 901	92 793,19	48,1							
			Wydatki majątkowe	3 692 578	1 089 651,97	29,5	3 442 818	938 732,01	27,3	217 183	187 746,41	86,4	3 225 635	750 985,60	23,3	249 760	150 919,96	60,4				
		85395	Pozostała działalność	3 885 479	1 182 445,16	30,4	3 635 719	1 031 525,20	28,4	217 183	187 746,41	86,4	3 418 536	843 778,79	24,7	249 760	150 919,96	60,4				
			Wydatki bieżące	192 901	92 793,19	48,1	192 901	92 793,19	48,1				192 901	92 793,19	48,1							
			Wydatki majątkowe	3 692 578	1 089 651,97	29,5	3 442 818	938 732,01	27,3	217 183	187 746,41	86,4	3 225 635	750 985,60	23,3	249 760	150 919,96	60,4				
		900	Gospodarka komunalna i ochrona środowiska	1 528 057	1 528 055,76	100,0	1 528 057	1 528 055,76	100,0	305 612	305 611,15	100,0	1 222 445	1 222 444,61	100,0							
			Wydatki bieżące	526 837	526 835,76	100,0	526 837	526 835,76	100,0	105 368	105 367,15	100,0	421 469	421 468,61	100,0							
			Wydatki majątkowe	1 001 220	1 001 220,00	100,0	1 001 220	1 001 220,00	100,0	200 244	200 244,00	100,0	800 976	800 976,00	100,0							
		90095	Pozostała działalność	1 528 057	1 528 055,76	100,0	1 528 057	1 528 055,76	100,0	305 612	305 611,15	100,0	1 222 445	1 222 444,61	100,0							
			Wydatki bieżące	526 837	526 835,76	100,0	526 837	526 835,76	100,0	105 368	105 367,15	100,0	421 469	421 468,61	100,0							
			Wydatki majątkowe	1 001 220	1 001 220,00	100,0	1 001 220	1 001 220,00	100,0	200 244	200 244,00	100,0	800 976	800 976,00	100,0							
Profesjonalni w działaniu			OGÓLEM	778 410	546 262,39	70,2	778 410	546 262,39	70,2	122 366	85 872,47	70,2	656 044	460 389,92	70,2							
			Wydatki bieżące	745 134	512 986,46	68,8	745 134	512 986,46	68,8	117 135	80 641,49	68,8	627 999	432 344,97	68,8							
			Wydatki majątkowe	33 276	33 275,93	100,0	33 276	33 275,93	100,0	5 231	5 230,98	100,0	28 045	28 044,95	100,0							
		853	Pozostałe zadania w zakresie polityki społecznej	778 410	546 262,39	70,2	778 410	546 262,39	70,2	122 366	85 872,47	70,2	656 044	460 389,92	70,2							
			Wydatki bieżące	745 134	512 986,46	68,8	745 134	512 986,46	68,8	117 135	80 641,49	68,8	627 999	432 344,97	68,8							
			Wydatki majątkowe	33 276	33 275,93	100,0	33 276	33 275,93	100,0	5 231	5 230,98	100,0	28 045	28 044,95	100,0							
		85395	Pozostała działalność	778 410	546 262,39	70,2	778 410	546 262,39	70,2	122 366	85 872,47	70,2	656 044	460 389,92	70,2							
			Wydatki bieżące	745 134	512 986,46	68,8	745 134	512 986,46	68,8	117 135	80 641,49	68,8	627 999	432 344,97	68,8							
			Wydatki majątkowe	33 276	33 275,93	100,0	33 276	33 275,93	100,0	5 231	5 230,98	100,0	28 045	28 044,95	100,0							
Europa od kuchni			OGÓLEM	302 640	274 532,71	90,7	302 640	274 532,71	90,7	17 286	15 675,82	90,7	285 354	258 856,89	90,7							
			Wydatki bieżące	302 640	274 532,71	90,7	302 640	274 532,71	90,7	17 286	15 675,82	90,7	285 354	258 856,89	90,7							
			Wydatki majątkowe																			
		801	Oświata i wychowanie	302 640	274 532,71	90,7	302 640	274 532,71	90,7	17 286	15 675,82	90,7	285 354	258 856,89	90,7							

Sprawozdanie z wykonania budżetu m.st. Warszawy za 2021 r.

ZAŁĄCZNIKI

Nazwa Projektu	Klasyfikacja (dział, rozdział)		Wyszczególnienie	Wydatki w roku budżetowym	Wykonanie	Wskaźnik % (kol. 6/5)	w tym:											
	Dział	Rozdział					Łącznie wydatki na programy UE (wydatki kwalifikowalne)	Wykonanie	Wskaźnik % (kol. 9/8)	w tym						Wydatki niekwalifikowalne	Wykonanie	Wskaźnik % (kol. 18/17)
										Środki z budżetu krajowego	Wykonanie	Wskaźnik % (kol. 12/11)	Środki z budżetu UE	Wykonanie	Wskaźnik % (kol. 15/14)			
1	2	3	4	5	6	7	8	9	10	11	12	13	14	15	16	17	18	19
			Wydatki bieżące	302 640	274 532,71	90,7	302 640	274 532,71	90,7	17 286	15 675,82	90,7	285 354	258 856,89	90,7			
			Wydatki majątkowe															
		80195	Pozostała działalność	302 640	274 532,71	90,7	302 640	274 532,71	90,7	17 286	15 675,82	90,7	285 354	258 856,89	90,7			
			Wydatki bieżące	302 640	274 532,71	90,7	302 640	274 532,71	90,7	17 286	15 675,82	90,7	285 354	258 856,89	90,7			
			Wydatki majątkowe															
Najpierw mieszkanie - innowacyjne metody trwałego rozwiązania problemu chronicznej bezdomności			OGÓLEM	100 170	82 206,67	82,1	100 170	82 206,67	82,1	2 791	2 291,57	82,1	97 379	79 915,10	82,1			
			Wydatki bieżące	100 170	82 206,67	82,1	100 170	82 206,67	82,1	2 791	2 291,57	82,1	97 379	79 915,10	82,1			
			Wydatki majątkowe															
	750		Administracja publiczna	100 170	82 206,67	82,1	100 170	82 206,67	82,1	2 791	2 291,57	82,1	97 379	79 915,10	82,1			
			Wydatki bieżące	100 170	82 206,67	82,1	100 170	82 206,67	82,1	2 791	2 291,57	82,1	97 379	79 915,10	82,1			
			Wydatki majątkowe															
		75023	Urzędy gmin (miast i miast na prawach powiatu)	100 170	82 206,67	82,1	100 170	82 206,67	82,1	2 791	2 291,57	82,1	97 379	79 915,10	82,1			
			Wydatki bieżące	100 170	82 206,67	82,1	100 170	82 206,67	82,1	2 791	2 291,57	82,1	97 379	79 915,10	82,1			
			Wydatki majątkowe															
Teneryfa - bogactwo przyrody			OGÓLEM	128 285	128 247,39	100,0	128 285	128 247,39	100,0	7 325	7 322,82	100,0	120 960	120 924,57	100,0			
			Wydatki bieżące	128 285	128 247,39	100,0	128 285	128 247,39	100,0	7 325	7 322,82	100,0	120 960	120 924,57	100,0			
			Wydatki majątkowe															
	801		Oświata i wychowanie	128 285	128 247,39	100,0	128 285	128 247,39	100,0	7 325	7 322,82	100,0	120 960	120 924,57	100,0			
			Wydatki bieżące	128 285	128 247,39	100,0	128 285	128 247,39	100,0	7 325	7 322,82	100,0	120 960	120 924,57	100,0			
			Wydatki majątkowe															
		80195	Pozostała działalność	128 285	128 247,39	100,0	128 285	128 247,39	100,0	7 325	7 322,82	100,0	120 960	120 924,57	100,0			
			Wydatki bieżące	128 285	128 247,39	100,0	128 285	128 247,39	100,0	7 325	7 322,82	100,0	120 960	120 924,57	100,0			
			Wydatki majątkowe															
Oswajamy wielokulturowość przez kulturę			OGÓLEM	52 866	36 560,76	69,2	52 866	36 560,76	69,2	3 019	930,63	30,8	49 847	35 630,13	71,5			
			Wydatki bieżące	52 866	36 560,76	69,2	52 866	36 560,76	69,2	3 019	930,63	30,8	49 847	35 630,13	71,5			
			Wydatki majątkowe															

Sprawozdanie z wykonania budżetu m.st. Warszawy za 2021 r.

ZAŁĄCZNIKI

Nazwa Projektu	Klasyfikacja (dział, rozdział)		Wyszczególnienie	Wydatki w roku budżetowym	Wykonanie	Wskaźnik % (kol. 6/5)	w tym:											
	Dział	Rozdział					Łącznie wydatki na programy UE (wydatki kwalifikowalne)	Wykonanie	Wskaźnik % (kol. 9/8)	w tym						Wydatki niekwalifikowalne	Wykonanie	Wskaźnik % (kol. 18/17)
										Środki z budżetu krajowego	Wykonanie	Wskaźnik % (kol. 12/11)	Środki z budżetu UE	Wykonanie	Wskaźnik % (kol. 15/14)			
1	2	3	4	5	6	7	8	9	10	11	12	13	14	15	16	17	18	19
	801		Oświata i wychowanie	52 866	36 560,76	69,2	52 866	36 560,76	69,2	3 019	930,63	30,8	49 847	35 630,13	71,5			
			Wydatki bieżące	52 866	36 560,76	69,2	52 866	36 560,76	69,2	3 019	930,63	30,8	49 847	35 630,13	71,5			
			Wydatki majątkowe															
		80195	Pozostała działalność	52 866	36 560,76	69,2	52 866	36 560,76	69,2	3 019	930,63	30,8	49 847	35 630,13	71,5			
			Wydatki bieżące	52 866	36 560,76	69,2	52 866	36 560,76	69,2	3 019	930,63	30,8	49 847	35 630,13	71,5			
			Wydatki majątkowe															
Przewodnik licealisty "Pokaż mi swój świat" w języku polskim, angielskim i hiszpańskimTenerifa - bogactwo przyrody			OGÓLEM	121 978	121 972,00	100,0	121 978	121 972,00	100,0	6 967	6 964,60	100,0	115 011	115 007,40	100,0			
			Wydatki bieżące	121 978	121 972,00	100,0	121 978	121 972,00	100,0	6 967	6 964,60	100,0	115 011	115 007,40	100,0			
			Wydatki majątkowe															
	801		Oświata i wychowanie	121 978	121 972,00	100,0	121 978	121 972,00	100,0	6 967	6 964,60	100,0	115 011	115 007,40	100,0			
			Wydatki bieżące	121 978	121 972,00	100,0	121 978	121 972,00	100,0	6 967	6 964,60	100,0	115 011	115 007,40	100,0			
			Wydatki majątkowe															
		80195	Pozostała działalność	121 978	121 972,00	100,0	121 978	121 972,00	100,0	6 967	6 964,60	100,0	115 011	115 007,40	100,0			
			Wydatki bieżące	121 978	121 972,00	100,0	121 978	121 972,00	100,0	6 967	6 964,60	100,0	115 011	115 007,40	100,0			
			Wydatki majątkowe															
Młodzi Eko-Logiczni			OGÓLEM	179 844	179 149,44	99,6	179 844	179 149,44	99,6	10 269	10 209,25	99,4	169 575	168 940,19	99,6			
			Wydatki bieżące	179 844	179 149,44	99,6	179 844	179 149,44	99,6	10 269	10 209,25	99,4	169 575	168 940,19	99,6			
			Wydatki majątkowe															
	801		Oświata i wychowanie	179 844	179 149,44	99,6	179 844	179 149,44	99,6	10 269	10 209,25	99,4	169 575	168 940,19	99,6			
			Wydatki bieżące	179 844	179 149,44	99,6	179 844	179 149,44	99,6	10 269	10 209,25	99,4	169 575	168 940,19	99,6			
			Wydatki majątkowe															
		80195	Pozostała działalność	179 844	179 149,44	99,6	179 844	179 149,44	99,6	10 269	10 209,25	99,4	169 575	168 940,19	99,6			
			Wydatki bieżące	179 844	179 149,44	99,6	179 844	179 149,44	99,6	10 269	10 209,25	99,4	169 575	168 940,19	99,6			
			Wydatki majątkowe															

Sprawozdanie z wykonania budżetu m.st. Warszawy za 2021 r.

ZAŁĄCZNIKI

Nazwa Projektu	Klasyfikacja (dział, rozdział)		Wyszczególnienie	Wydatki w roku budżetowym	Wykonanie	Wskaźnik % (kol. 6/5)	w tym:											
	Dział	Rozdział					Łącznie wydatki na programy UE (wydatki kwalifikowalne)	Wykonanie	Wskaźnik % (kol. 9/8)	w tym						Wydatki niekwalifikowalne	Wykonanie	Wskaźnik % (kol. 18/17)
										Środki z budżetu krajowego	Wykonanie	Wskaźnik % (kol. 12/11)	Środki z budżetu UE	Wykonanie	Wskaźnik % (kol. 15/14)			
1	2	3	4	5	6	7	8	9	10	11	12	13	14	15	16	17	18	19
Zapewnienie bezpieczeństwa i opieki pacjentom oraz bezpieczeństwa personelowi zakładów opiekuńczo-leczniczych, domów pomocy społecznej, zakładów pielęgnacyjno-opiekuńczych i hospicjów na czas COVID-19 - COVID - 19			OGÓLEM	659 883	584 242,37	88,5	659 883	584 242,37	88,5	104 465	92 485,61	88,5	555 418	491 756,76	88,5			
			Wydatki bieżące	659 883	584 242,37	88,5	659 883	584 242,37	88,5	104 465	92 485,61	88,5	555 418	491 756,76	88,5			
			Wydatki majątkowe															
	853		Pozostałe zadania w zakresie polityki społecznej	659 883	584 242,37	88,5	659 883	584 242,37	88,5	104 465	92 485,61	88,5	555 418	491 756,76	88,5			
			Wydatki bieżące	659 883	584 242,37	88,5	659 883	584 242,37	88,5	104 465	92 485,61	88,5	555 418	491 756,76	88,5			
			Wydatki majątkowe															
		85395	Pozostała działalność	659 883	584 242,37	88,5	659 883	584 242,37	88,5	104 465	92 485,61	88,5	555 418	491 756,76	88,5			
			Wydatki bieżące	659 883	584 242,37	88,5	659 883	584 242,37	88,5	104 465	92 485,61	88,5	555 418	491 756,76	88,5			
			Wydatki majątkowe															
Niezwyčajni rodzice - uwalniając ich siłę i potencjał			OGÓLEM	87 117	79 855,95	91,7	87 117	79 855,95	91,7	4 975	4 559,79	91,7	82 142	75 296,16	91,7			
			Wydatki bieżące	87 117	79 855,95	91,7	87 117	79 855,95	91,7	4 975	4 559,79	91,7	82 142	75 296,16	91,7			
			Wydatki majątkowe															
	854		Edukacyjna opieka wychowawcza	87 117	79 855,95	91,7	87 117	79 855,95	91,7	4 975	4 559,79	91,7	82 142	75 296,16	91,7			
			Wydatki bieżące	87 117	79 855,95	91,7	87 117	79 855,95	91,7	4 975	4 559,79	91,7	82 142	75 296,16	91,7			
			Wydatki majątkowe															
		85495	Pozostała działalność	87 117	79 855,95	91,7	87 117	79 855,95	91,7	4 975	4 559,79	91,7	82 142	75 296,16	91,7			
			Wydatki bieżące	87 117	79 855,95	91,7	87 117	79 855,95	91,7	4 975	4 559,79	91,7	82 142	75 296,16	91,7			
			Wydatki majątkowe															
Praktyki zagraniczne paszportem do rynku pracy!			OGÓLEM	449 533	449 502,88	100,0	449 533	449 502,88	100,0	25 668	25 666,62	100,0	423 865	423 836,26	100,0			
			Wydatki bieżące	449 533	449 502,88	100,0	449 533	449 502,88	100,0	25 668	25 666,62	100,0	423 865	423 836,26	100,0			
			Wydatki majątkowe															
	801		Oświata i wychowanie	449 533	449 502,88	100,0	449 533	449 502,88	100,0	25 668	25 666,62	100,0	423 865	423 836,26	100,0			

Sprawozdanie z wykonania budżetu m.st. Warszawy za 2021 r.

ZAŁĄCZNIKI

Nazwa Projektu	Klasyfikacja (dział, rozdział)		Wyszczególnienie	Wydatki w roku budżetowym	Wykonanie	Wskaźnik % (kol. 6/5)	w tym:											
	Dział	Rozdział					Łącznie wydatki na programy UE (wydatki kwalifikowalne)	Wykonanie	Wskaźnik % (kol. 9/8)	w tym					Wydatki niekwalifikowalne	Wykonanie	Wskaźnik % (kol. 18/17)	
										Środki z budżetu krajowego	Wykonanie	Wskaźnik % (kol. 12/11)	Środki z budżetu UE	Wykonanie				Wskaźnik % (kol. 15/14)
1	2	3	4	5	6	7	8	9	10	11	12	13	14	15	16	17	18	19
			Wydatki bieżące	449 533	449 502,88	100,0	449 533	449 502,88	100,0	25 668	25 666,62	100,0	423 865	423 836,26	100,0			
			Wydatki majątkowe															
		80195	Pozostała działalność	449 533	449 502,88	100,0	449 533	449 502,88	100,0	25 668	25 666,62	100,0	423 865	423 836,26	100,0			
			Wydatki bieżące	449 533	449 502,88	100,0	449 533	449 502,88	100,0	25 668	25 666,62	100,0	423 865	423 836,26	100,0			
			Wydatki majątkowe															
Równowaga pomiędzy nauką a zdrowym stylem życia warunkiem sukcesu edukacyjnego			OGÓLEM	108 527	105 327,75	97,1	108 527	105 327,75	97,1	6 198	6 014,21	97,0	102 329	99 313,54	97,1			
			Wydatki bieżące	108 527	105 327,75	97,1	108 527	105 327,75	97,1	6 198	6 014,21	97,0	102 329	99 313,54	97,1			
			Wydatki majątkowe															
	801		Oświata i wychowanie	108 527	105 327,75	97,1	108 527	105 327,75	97,1	6 198	6 014,21	97,0	102 329	99 313,54	97,1			
			Wydatki bieżące	108 527	105 327,75	97,1	108 527	105 327,75	97,1	6 198	6 014,21	97,0	102 329	99 313,54	97,1			
			Wydatki majątkowe															
		80195	Pozostała działalność	108 527	105 327,75	97,1	108 527	105 327,75	97,1	6 198	6 014,21	97,0	102 329	99 313,54	97,1			
			Wydatki bieżące	108 527	105 327,75	97,1	108 527	105 327,75	97,1	6 198	6 014,21	97,0	102 329	99 313,54	97,1			
			Wydatki majątkowe															
Język angielski jest naszą drogą do wiedzy			OGÓLEM	101 292	80 036,84	79,0	101 292	80 036,84	79,0	5 784	4 570,10	79,0	95 508	75 466,74	79,0			
			Wydatki bieżące	101 292	80 036,84	79,0	101 292	80 036,84	79,0	5 784	4 570,10	79,0	95 508	75 466,74	79,0			
			Wydatki majątkowe															
	801		Oświata i wychowanie	101 292	80 036,84	79,0	101 292	80 036,84	79,0	5 784	4 570,10	79,0	95 508	75 466,74	79,0			
			Wydatki bieżące	101 292	80 036,84	79,0	101 292	80 036,84	79,0	5 784	4 570,10	79,0	95 508	75 466,74	79,0			
			Wydatki majątkowe															
		80195	Pozostała działalność	101 292	80 036,84	79,0	101 292	80 036,84	79,0	5 784	4 570,10	79,0	95 508	75 466,74	79,0			
			Wydatki bieżące	101 292	80 036,84	79,0	101 292	80 036,84	79,0	5 784	4 570,10	79,0	95 508	75 466,74	79,0			
			Wydatki majątkowe															
Europraktyki w zagranicznych przedsiębiorstwach			OGÓLEM	309 081	308 727,12	99,9	309 081	308 727,12	99,9	17 648	17 628,32	99,9	291 433	291 098,80	99,9			
			Wydatki bieżące	309 081	308 727,12	99,9	309 081	308 727,12	99,9	17 648	17 628,32	99,9	291 433	291 098,80	99,9			
			Wydatki majątkowe															
	801		Oświata i wychowanie	309 081	308 727,12	99,9	309 081	308 727,12	99,9	17 648	17 628,32	99,9	291 433	291 098,80	99,9			

Sprawozdanie z wykonania budżetu m.st. Warszawy za 2021 r.

ZAŁĄCZNIKI

Nazwa Projektu	Klasyfikacja (dział, rozdział)		Wyszczególnienie	Wydatki w roku budżetowym	Wykonanie	Wskaźnik % (kol. 6/5)	w tym:											
	Dział	Rozdział					Łącznie wydatki na programy UE (wydatki kwalifikowalne)	Wykonanie	Wskaźnik % (kol. 9/8)	w tym					Wydatki niekwalifikowalne	Wykonanie	Wskaźnik % (kol. 18/17)	
										Środki z budżetu krajowego	Wykonanie	Wskaźnik % (kol. 12/11)	Środki z budżetu UE	Wykonanie				Wskaźnik % (kol. 15/14)
1	2	3	4	5	6	7	8	9	10	11	12	13	14	15	16	17	18	19
			Wydatki bieżące	309 081	308 727,12	99,9	309 081	308 727,12	99,9	17 648	17 628,32	99,9	291 433	291 098,80	99,9			
			Wydatki majątkowe															
		80195	Pozostała działalność	309 081	308 727,12	99,9	309 081	308 727,12	99,9	17 648	17 628,32	99,9	291 433	291 098,80	99,9			
			Wydatki bieżące	309 081	308 727,12	99,9	309 081	308 727,12	99,9	17 648	17 628,32	99,9	291 433	291 098,80	99,9			
			Wydatki majątkowe															
Zagraniczna mobilność naszą szansą na dobry start w dorosłości zawodowej			OGÓLEM	301 357	301 107,92	99,9	301 357	301 107,92	99,9	17 209	17 193,28	99,9	284 148	283 914,64	99,9			
			Wydatki bieżące	301 357	301 107,92	99,9	301 357	301 107,92	99,9	17 209	17 193,28	99,9	284 148	283 914,64	99,9			
			Wydatki majątkowe															
	801		Oświata i wychowanie	301 357	301 107,92	99,9	301 357	301 107,92	99,9	17 209	17 193,28	99,9	284 148	283 914,64	99,9			
			Wydatki bieżące	301 357	301 107,92	99,9	301 357	301 107,92	99,9	17 209	17 193,28	99,9	284 148	283 914,64	99,9			
			Wydatki majątkowe															
		80195	Pozostała działalność	301 357	301 107,92	99,9	301 357	301 107,92	99,9	17 209	17 193,28	99,9	284 148	283 914,64	99,9			
			Wydatki bieżące	301 357	301 107,92	99,9	301 357	301 107,92	99,9	17 209	17 193,28	99,9	284 148	283 914,64	99,9			
			Wydatki majątkowe															
Mały bohater w Europie			OGÓLEM	61 542	27 945,99	45,4	61 542	27 945,99	45,4	3 514	1 595,71	45,4	58 028	26 350,28	45,4			
			Wydatki bieżące	61 542	27 945,99	45,4	61 542	27 945,99	45,4	3 514	1 595,71	45,4	58 028	26 350,28	45,4			
			Wydatki majątkowe															
	801		Oświata i wychowanie	61 542	27 945,99	45,4	61 542	27 945,99	45,4	3 514	1 595,71	45,4	58 028	26 350,28	45,4			
			Wydatki bieżące	61 542	27 945,99	45,4	61 542	27 945,99	45,4	3 514	1 595,71	45,4	58 028	26 350,28	45,4			
			Wydatki majątkowe															
		80195	Pozostała działalność	61 542	27 945,99	45,4	61 542	27 945,99	45,4	3 514	1 595,71	45,4	58 028	26 350,28	45,4			
			Wydatki bieżące	61 542	27 945,99	45,4	61 542	27 945,99	45,4	3 514	1 595,71	45,4	58 028	26 350,28	45,4			
			Wydatki majątkowe															
"Mamy swoje prawa - to jest ważna sprawa!". Rozwijanie świadomości na temat praw dziecka w społeczności przedszkolnej			OGÓLEM	104 079	49 593,45	47,6	104 079	49 593,45	47,6	5 945	2 831,79	47,6	98 134	46 761,66	47,7			
			Wydatki bieżące	104 079	49 593,45	47,6	104 079	49 593,45	47,6	5 945	2 831,79	47,6	98 134	46 761,66	47,7			

Sprawozdanie z wykonania budżetu m.st. Warszawy za 2021 r.

ZAŁĄCZNIKI

Nazwa Projektu	Klasyfikacja (dział, rozdział)		Wyszczególnienie	Wydatki w roku budżetowym	Wykonanie	Wskaźnik % (kol. 6/5)	w tym:											
	Dział	Rozdział					Łącznie wydatki na programy UE (wydatki kwalifikowalne)	Wykonanie	Wskaźnik % (kol. 9/8)	w tym					Wydatki niekwalifikowalne	Wykonanie	Wskaźnik % (kol. 18/17)	
										Środki z budżetu krajowego	Wykonanie	Wskaźnik % (kol. 12/11)	Środki z budżetu UE	Wykonanie				Wskaźnik % (kol. 15/14)
1	2	3	4	5	6	7	8	9	10	11	12	13	14	15	16	17	18	19
			Wydatki majątkowe															
	801		Oświata i wychowanie	104 079	49 593,45	47,6	104 079	49 593,45	47,6	5 945	2 831,79	47,6	98 134	46 761,66	47,7			
			Wydatki bieżące	104 079	49 593,45	47,6	104 079	49 593,45	47,6	5 945	2 831,79	47,6	98 134	46 761,66	47,7			
			Wydatki majątkowe															
		80195	Pozostała działalność	104 079	49 593,45	47,6	104 079	49 593,45	47,6	5 945	2 831,79	47,6	98 134	46 761,66	47,7			
			Wydatki bieżące	104 079	49 593,45	47,6	104 079	49 593,45	47,6	5 945	2 831,79	47,6	98 134	46 761,66	47,7			
			Wydatki majątkowe															
Doświadczenie i pasja to klucz sukcesu			OGÓLEM	465 542	465 514,14	100,0	465 542	465 514,14	100,0	26 585	26 580,86	100,0	438 957	438 933,28	100,0			
			Wydatki bieżące	465 542	465 514,14	100,0	465 542	465 514,14	100,0	26 585	26 580,86	100,0	438 957	438 933,28	100,0			
			Wydatki majątkowe															
	801		Oświata i wychowanie	465 542	465 514,14	100,0	465 542	465 514,14	100,0	26 585	26 580,86	100,0	438 957	438 933,28	100,0			
			Wydatki bieżące	465 542	465 514,14	100,0	465 542	465 514,14	100,0	26 585	26 580,86	100,0	438 957	438 933,28	100,0			
			Wydatki majątkowe															
		80195	Pozostała działalność	465 542	465 514,14	100,0	465 542	465 514,14	100,0	26 585	26 580,86	100,0	438 957	438 933,28	100,0			
			Wydatki bieżące	465 542	465 514,14	100,0	465 542	465 514,14	100,0	26 585	26 580,86	100,0	438 957	438 933,28	100,0			
			Wydatki majątkowe															
Job shadowing dla CKZ - obserwacja i implementacja			OGÓLEM	122 612	122 601,00	100,0	122 612	122 601,00	100,0	7 006	7 000,52	99,9	115 606	115 600,48	100,0			
			Wydatki bieżące	122 612	122 601,00	100,0	122 612	122 601,00	100,0	7 006	7 000,52	99,9	115 606	115 600,48	100,0			
			Wydatki majątkowe															
	801		Oświata i wychowanie	122 612	122 601,00	100,0	122 612	122 601,00	100,0	7 006	7 000,52	99,9	115 606	115 600,48	100,0			
			Wydatki bieżące	122 612	122 601,00	100,0	122 612	122 601,00	100,0	7 006	7 000,52	99,9	115 606	115 600,48	100,0			
			Wydatki majątkowe															
		80195	Pozostała działalność	122 612	122 601,00	100,0	122 612	122 601,00	100,0	7 006	7 000,52	99,9	115 606	115 600,48	100,0			
			Wydatki bieżące	122 612	122 601,00	100,0	122 612	122 601,00	100,0	7 006	7 000,52	99,9	115 606	115 600,48	100,0			
			Wydatki majątkowe															
Języki obce drogą do Europy			OGÓLEM	118 551	71 090,93	60,0	118 551	71 090,93	60,0	6 769	4 058,47	60,0	111 782	67 032,46	60,0			
			Wydatki bieżące	118 551	71 090,93	60,0	118 551	71 090,93	60,0	6 769	4 058,47	60,0	111 782	67 032,46	60,0			
			Wydatki majątkowe															

Sprawozdanie z wykonania budżetu m.st. Warszawy za 2021 r.

ZAŁĄCZNIKI

Nazwa Projektu	Klasyfikacja (dział, rozdział)		Wyszczególnienie	Wydatki w roku budżetowym	Wykonanie	Wskaźnik % (kol. 6/5)	w tym:											
	Dział	Rozdział					Łącznie wydatki na programy UE (wydatki kwalifikowalne)	Wykonanie	Wskaźnik % (kol. 9/8)	w tym					Wydatki niekwalifikowalne	Wykonanie	Wskaźnik % (kol. 18/17)	
										Środki z budżetu krajowego	Wykonanie	Wskaźnik % (kol. 12/11)	Środki z budżetu UE	Wykonanie				Wskaźnik % (kol. 15/14)
1	2	3	4	5	6	7	8	9	10	11	12	13	14	15	16	17	18	19
	801		Oświata i wychowanie	118 551	71 090,93	60,0	118 551	71 090,93	60,0	6 769	4 058,47	60,0	111 782	67 032,46	60,0			
			Wydatki bieżące	118 551	71 090,93	60,0	118 551	71 090,93	60,0	6 769	4 058,47	60,0	111 782	67 032,46	60,0			
			Wydatki majątkowe															
		80195	Pozostała działalność	118 551	71 090,93	60,0	118 551	71 090,93	60,0	6 769	4 058,47	60,0	111 782	67 032,46	60,0			
			Wydatki bieżące	118 551	71 090,93	60,0	118 551	71 090,93	60,0	6 769	4 058,47	60,0	111 782	67 032,46	60,0			
			Wydatki majątkowe															
Pogłębianie wymiaru europejskiego szkoły poprzez poznawanie innowacyjnych metod nauczania i poszerzanie wiedzy i umiejętności z zakresu ICT			OGÓLEM	31 235	0,00	0,0	31 235	0,00	0,0	1 783	0,00	0,0	29 452	0,00	0,0			
			Wydatki bieżące	31 235	0,00	0,0	31 235	0,00	0,0	1 783	0,00	0,0	29 452	0,00	0,0			
			Wydatki majątkowe															
	801		Oświata i wychowanie	31 235	0,00	0,0	31 235	0,00	0,0	1 783	0,00	0,0	29 452	0,00	0,0			
			Wydatki bieżące	31 235	0,00	0,0	31 235	0,00	0,0	1 783	0,00	0,0	29 452	0,00	0,0			
			Wydatki majątkowe															
		80195	Pozostała działalność	31 235	0,00	0,0	31 235	0,00	0,0	1 783	0,00	0,0	29 452	0,00	0,0			
			Wydatki bieżące	31 235	0,00	0,0	31 235	0,00	0,0	1 783	0,00	0,0	29 452	0,00	0,0			
			Wydatki majątkowe															
Z szacunku do ucznia			OGÓLEM	196 672	186 218,00	94,7	196 672	186 218,00	94,7	11 234	5 437,00	48,4	185 438	180 781,00	97,5			
			Wydatki bieżące	196 672	186 218,00	94,7	196 672	186 218,00	94,7	11 234	5 437,00	48,4	185 438	180 781,00	97,5			
			Wydatki majątkowe															
	801		Oświata i wychowanie	196 672	186 218,00	94,7	196 672	186 218,00	94,7	11 234	5 437,00	48,4	185 438	180 781,00	97,5			
			Wydatki bieżące	196 672	186 218,00	94,7	196 672	186 218,00	94,7	11 234	5 437,00	48,4	185 438	180 781,00	97,5			
			Wydatki majątkowe															
		80195	Pozostała działalność	196 672	186 218,00	94,7	196 672	186 218,00	94,7	11 234	5 437,00	48,4	185 438	180 781,00	97,5			
			Wydatki bieżące	196 672	186 218,00	94,7	196 672	186 218,00	94,7	11 234	5 437,00	48,4	185 438	180 781,00	97,5			
			Wydatki majątkowe															
Współcześni Kolumbowie: Zagraniczna praktyka zawodowa w kolebce kultury iberyjskiej			OGÓLEM	181 318	180 832,62	99,7	181 318	180 832,62	99,7	10 353	10 325,52	99,7	170 965	170 507,10	99,7			

Sprawozdanie z wykonania budżetu m.st. Warszawy za 2021 r.

ZAŁĄCZNIKI

Nazwa Projektu	Klasyfikacja (dział, rozdział)		Wyszczególnienie	Wydatki w roku budżetowym	Wykonanie	Wskaźnik % (kol. 6/5)	w tym:											Wydatki niekwalifikowalne	Wykonanie	Wskaźnik % (kol. 18/17)
	Dział	Rozdział					Łącznie wydatki na programy UE (wydatki kwalifikowalne)	Wykonanie	Wskaźnik % (kol. 9/8)	w tym					Wydatki niekwalifikowalne	Wykonanie	Wskaźnik % (kol. 15/14)			
										Środki z budżetu krajowego	Wykonanie	Wskaźnik % (kol. 12/11)	Środki z budżetu UE	Wykonanie						
1	2	3	4	5	6	7	8	9	10	11	12	13	14	15	16	17	18	19		
			Wydatki bieżące	181 318	180 832,62	99,7	181 318	180 832,62	99,7	10 353	10 325,52	99,7	170 965	170 507,10	99,7					
			Wydatki majątkowe																	
	801		Oświata i wychowanie	181 318	180 832,62	99,7	181 318	180 832,62	99,7	10 353	10 325,52	99,7	170 965	170 507,10	99,7					
			Wydatki bieżące	181 318	180 832,62	99,7	181 318	180 832,62	99,7	10 353	10 325,52	99,7	170 965	170 507,10	99,7					
			Wydatki majątkowe																	
		80195	Pozostała działalność	181 318	180 832,62	99,7	181 318	180 832,62	99,7	10 353	10 325,52	99,7	170 965	170 507,10	99,7					
			Wydatki bieżące	181 318	180 832,62	99,7	181 318	180 832,62	99,7	10 353	10 325,52	99,7	170 965	170 507,10	99,7					
			Wydatki majątkowe																	
Wspieranie nauczycieli w działaniach międzynarodowych			OGÓLEM	74 089	73 972,33	99,8	74 089	73 972,33	99,8	4 230	4 223,51	99,8	69 859	69 748,82	99,8					
			Wydatki bieżące	74 089	73 972,33	99,8	74 089	73 972,33	99,8	4 230	4 223,51	99,8	69 859	69 748,82	99,8					
			Wydatki majątkowe																	
	801		Oświata i wychowanie	74 089	73 972,33	99,8	74 089	73 972,33	99,8	4 230	4 223,51	99,8	69 859	69 748,82	99,8					
			Wydatki bieżące	74 089	73 972,33	99,8	74 089	73 972,33	99,8	4 230	4 223,51	99,8	69 859	69 748,82	99,8					
			Wydatki majątkowe																	
		80195	Pozostała działalność	74 089	73 972,33	99,8	74 089	73 972,33	99,8	4 230	4 223,51	99,8	69 859	69 748,82	99,8					
			Wydatki bieżące	74 089	73 972,33	99,8	74 089	73 972,33	99,8	4 230	4 223,51	99,8	69 859	69 748,82	99,8					
			Wydatki majątkowe																	
Otwarcie na rozwój			OGÓLEM	193 101	190 463,63	98,6	193 101	190 463,63	98,6	11 026	10 875,46	98,6	182 075	179 588,17	98,6					
			Wydatki bieżące	193 101	190 463,63	98,6	193 101	190 463,63	98,6	11 026	10 875,46	98,6	182 075	179 588,17	98,6					
			Wydatki majątkowe																	
	801		Oświata i wychowanie	193 101	190 463,63	98,6	193 101	190 463,63	98,6	11 026	10 875,46	98,6	182 075	179 588,17	98,6					
			Wydatki bieżące	193 101	190 463,63	98,6	193 101	190 463,63	98,6	11 026	10 875,46	98,6	182 075	179 588,17	98,6					
			Wydatki majątkowe																	
		80195	Pozostała działalność	193 101	190 463,63	98,6	193 101	190 463,63	98,6	11 026	10 875,46	98,6	182 075	179 588,17	98,6					
			Wydatki bieżące	193 101	190 463,63	98,6	193 101	190 463,63	98,6	11 026	10 875,46	98,6	182 075	179 588,17	98,6					
			Wydatki majątkowe																	

Sprawozdanie z wykonania budżetu m.st. Warszawy za 2021 r.
ZAŁĄCZNIKI

Nazwa Projektu	Klasyfikacja (dział, rozdział)		Wyszczególnienie	Wydatki w roku budżetowym	Wykonanie	Wskaźnik % (kol. 6/5)	w tym:											
	Dział	Rozdział					Łącznie wydatki na programy UE (wydatki kwalifikowalne)	Wykonanie	Wskaźnik % (kol. 9/8)	w tym						Wydatki niekwalifikowalne	Wykonanie	Wskaźnik % (kol. 18/17)
										Środki z budżetu krajowego	Wykonanie	Wskaźnik % (kol. 12/11)	Środki z budżetu UE	Wykonanie	Wskaźnik % (kol. 15/14)			
1	2	3	4	5	6	7	8	9	10	11	12	13	14	15	16	17	18	19
Środowiskowe Centrum Zdrowia Psychicznego dla dzieci i młodzieży: systemowe wsparcie dla mieszkańców m.st. Warszawy w Dzielnicy Bemowo, Wawer i Żoliborz - Dzielnica Wawer			OGÓLEM	168 041	59 262,83	35,3	168 041	59 262,83	35,3	9 595	3 383,91	35,3	158 446	55 878,92	35,3			
			Wydatki bieżące	168 041	59 262,83	35,3	168 041	59 262,83	35,3	9 595	3 383,91	35,3	158 446	55 878,92	35,3			
			Wydatki majątkowe															
	853		Pozostałe zadania w zakresie polityki społecznej	168 041	59 262,83	35,3	168 041	59 262,83	35,3	9 595	3 383,91	35,3	158 446	55 878,92	35,3			
			Wydatki bieżące	168 041	59 262,83	35,3	168 041	59 262,83	35,3	9 595	3 383,91	35,3	158 446	55 878,92	35,3			
			Wydatki majątkowe															
		85395	Pozostała działalność	168 041	59 262,83	35,3	168 041	59 262,83	35,3	9 595	3 383,91	35,3	158 446	55 878,92	35,3			
			Wydatki bieżące	168 041	59 262,83	35,3	168 041	59 262,83	35,3	9 595	3 383,91	35,3	158 446	55 878,92	35,3			
			Wydatki majątkowe															
Środowiskowe Centrum Zdrowia Psychicznego dla dzieci i młodzieży: systemowe wsparcie dla mieszkańców m.st. Warszawy w Dzielnicy Bemowo, Wawer i Żoliborz - Dzielnica Żoliborz			OGÓLEM	116 935	46 182,29	39,5	116 935	46 182,29	39,5	6 677	2 637,01	39,5	110 258	43 545,28	39,5			
			Wydatki bieżące	116 935	46 182,29	39,5	116 935	46 182,29	39,5	6 677	2 637,01	39,5	110 258	43 545,28	39,5			
			Wydatki majątkowe															
	853		Pozostałe zadania w zakresie polityki społecznej	116 935	46 182,29	39,5	116 935	46 182,29	39,5	6 677	2 637,01	39,5	110 258	43 545,28	39,5			
			Wydatki bieżące	116 935	46 182,29	39,5	116 935	46 182,29	39,5	6 677	2 637,01	39,5	110 258	43 545,28	39,5			
			Wydatki majątkowe															
		85395	Pozostała działalność	116 935	46 182,29	39,5	116 935	46 182,29	39,5	6 677	2 637,01	39,5	110 258	43 545,28	39,5			
			Wydatki bieżące	116 935	46 182,29	39,5	116 935	46 182,29	39,5	6 677	2 637,01	39,5	110 258	43 545,28	39,5			
			Wydatki majątkowe															

Sprawozdanie z wykonania budżetu m.st. Warszawy za 2021 r.

ZAŁĄCZNIKI

Nazwa Projektu	Klasyfikacja (dział, rozdział)		Wyszczególnienie	Wydatki w roku budżetowym	Wykonanie	Wskaźnik % (kol. 6/5)	w tym:											Wydatki niekwalifikowalne	Wykonanie	Wskaźnik % (kol. 18/17)
	Dział	Rozdział					Łącznie wydatki na programy UE (wydatki kwalifikowalne)	Wykonanie	Wskaźnik % (kol. 9/8)	w tym					Wydatki niekwalifikowalne	Wykonanie	Wskaźnik % (kol. 18/17)			
										Środki z budżetu krajowego	Wykonanie	Wskaźnik % (kol. 12/11)	Środki z budżetu UE	Wykonanie						
1	2	3	4	5	6	7	8	9	10	11	12	13	14	15	16	17	18	19		
Środowiskowe Centrum Zdrowia Psychicznego dla dzieci i młodzieży: systemowe wsparcie dla mieszkańców m.st. Warszawy w Dzielnicy Bemowo, Wawer i Żoliborz - Dzielnica Bemowo			OGÓLEM	276 331	142 744,59	51,7	276 331	142 744,59	51,7	15 779	8 150,72	51,7	260 552	134 593,87	51,7					
			Wydatki bieżące	276 331	142 744,59	51,7	276 331	142 744,59	51,7	15 779	8 150,72	51,7	260 552	134 593,87	51,7					
			Wydatki majątkowe																	
	853		Pozostałe zadania w zakresie polityki społecznej	276 331	142 744,59	51,7	276 331	142 744,59	51,7	15 779	8 150,72	51,7	260 552	134 593,87	51,7					
			Wydatki bieżące	276 331	142 744,59	51,7	276 331	142 744,59	51,7	15 779	8 150,72	51,7	260 552	134 593,87	51,7					
			Wydatki majątkowe																	
		85395	Pozostała działalność	276 331	142 744,59	51,7	276 331	142 744,59	51,7	15 779	8 150,72	51,7	260 552	134 593,87	51,7					
			Wydatki bieżące	276 331	142 744,59	51,7	276 331	142 744,59	51,7	15 779	8 150,72	51,7	260 552	134 593,87	51,7					
			Wydatki majątkowe																	
Jesteśmy różni, a jednak tacy sami - podwyższenie kompetencji kluczowych uczniów SP 358 w Warszawie			OGÓLEM	228 640	220 877,90	96,6	228 640	220 877,90	96,6	13 055	12 613,00	96,6	215 585	208 264,90	96,6					
			Wydatki bieżące	228 640	220 877,90	96,6	228 640	220 877,90	96,6	13 055	12 613,00	96,6	215 585	208 264,90	96,6					
			Wydatki majątkowe																	
	801		Oświata i wychowanie	228 640	220 877,90	96,6	228 640	220 877,90	96,6	13 055	12 613,00	96,6	215 585	208 264,90	96,6					
			Wydatki bieżące	228 640	220 877,90	96,6	228 640	220 877,90	96,6	13 055	12 613,00	96,6	215 585	208 264,90	96,6					
			Wydatki majątkowe																	
		80195	Pozostała działalność	228 640	220 877,90	96,6	228 640	220 877,90	96,6	13 055	12 613,00	96,6	215 585	208 264,90	96,6					
			Wydatki bieżące	228 640	220 877,90	96,6	228 640	220 877,90	96,6	13 055	12 613,00	96,6	215 585	208 264,90	96,6					
			Wydatki majątkowe																	
Życie bez chemii? Spróbujmy!			OGÓLEM	14 265	0,00	0,0	14 265	0,00	0,0	817	0,00	0,0	13 448	0,00	0,0					
			Wydatki bieżące	14 265	0,00	0,0	14 265	0,00	0,0	817	0,00	0,0	13 448	0,00	0,0					
			Wydatki majątkowe																	
	801		Oświata i wychowanie	14 265	0,00	0,0	14 265	0,00	0,0	817	0,00	0,0	13 448	0,00	0,0					
			Wydatki bieżące	14 265	0,00	0,0	14 265	0,00	0,0	817	0,00	0,0	13 448	0,00	0,0					
			Wydatki majątkowe																	

Sprawozdanie z wykonania budżetu m.st. Warszawy za 2021 r.

ZAŁĄCZNIKI

Nazwa Projektu	Klasyfikacja (dział, rozdział)		Wyszczególnienie	Wydatki w roku budżetowym	Wykonanie	Wskaźnik % (kol. 6/5)	w tym:											
	Dział	Rozdział					Łącznie wydatki na programy UE (wydatki kwalifikowalne)	Wykonanie	Wskaźnik % (kol. 9/8)	w tym						Wydatki niekwalifikowalne	Wykonanie	Wskaźnik % (kol. 18/17)
										Środki z budżetu krajowego	Wykonanie	Wskaźnik % (kol. 12/11)	Środki z budżetu UE	Wykonanie	Wskaźnik % (kol. 15/14)			
1	2	3	4	5	6	7	8	9	10	11	12	13	14	15	16	17	18	19
		80195	Pozostała działalność	14 265	0,00	0,0	14 265	0,00	0,0	817	0,00	0,0	13 448	0,00	0,0			
			Wydatki bieżące	14 265	0,00	0,0	14 265	0,00	0,0	817	0,00	0,0	13 448	0,00	0,0			
			Wydatki majątkowe															
Pierwszy krok w Europie - początek ponadnarodowej przygody w XXI LO w Warszawie			OGÓLEM	246 584	242 292,00	98,3	246 584	242 292,00	98,3	14 082	13 834,88	98,2	232 502	228 457,12	98,3			
			Wydatki bieżące	246 584	242 292,00	98,3	246 584	242 292,00	98,3	14 082	13 834,88	98,2	232 502	228 457,12	98,3			
			Wydatki majątkowe															
	801		Oświata i wychowanie	246 584	242 292,00	98,3	246 584	242 292,00	98,3	14 082	13 834,88	98,2	232 502	228 457,12	98,3			
			Wydatki bieżące	246 584	242 292,00	98,3	246 584	242 292,00	98,3	14 082	13 834,88	98,2	232 502	228 457,12	98,3			
			Wydatki majątkowe															
		80195	Pozostała działalność	246 584	242 292,00	98,3	246 584	242 292,00	98,3	14 082	13 834,88	98,2	232 502	228 457,12	98,3			
			Wydatki bieżące	246 584	242 292,00	98,3	246 584	242 292,00	98,3	14 082	13 834,88	98,2	232 502	228 457,12	98,3			
			Wydatki majątkowe															
Praski kokon			OGÓLEM	656 947	585 042,46	89,1	656 947	585 042,46	89,1	60 830	60 442,27	99,4	596 117	524 600,19	88,0			
			Wydatki bieżące	656 947	585 042,46	89,1	656 947	585 042,46	89,1	60 830	60 442,27	99,4	596 117	524 600,19	88,0			
			Wydatki majątkowe															
	750		Administracja publiczna	107 705	105 100,06	97,6	107 705	105 100,06	97,6	60 830	60 442,27	99,4	46 875	44 657,79	95,3			
			Wydatki bieżące	107 705	105 100,06	97,6	107 705	105 100,06	97,6	60 830	60 442,27	99,4	46 875	44 657,79	95,3			
			Wydatki majątkowe															
		75023	Urzędy gmin (miast i miast na prawach powiatu)	107 705	105 100,06	97,6	107 705	105 100,06	97,6	60 830	60 442,27	99,4	46 875	44 657,79	95,3			
			Wydatki bieżące	107 705	105 100,06	97,6	107 705	105 100,06	97,6	60 830	60 442,27	99,4	46 875	44 657,79	95,3			
			Wydatki majątkowe															
	853		Pozostałe zadania w zakresie polityki społecznej	549 242	479 942,40	87,4	549 242	479 942,40	87,4				549 242	479 942,40	87,4			
			Wydatki bieżące	549 242	479 942,40	87,4	549 242	479 942,40	87,4				549 242	479 942,40	87,4			
			Wydatki majątkowe															
		85395	Pozostała działalność	549 242	479 942,40	87,4	549 242	479 942,40	87,4				549 242	479 942,40	87,4			
			Wydatki bieżące	549 242	479 942,40	87,4	549 242	479 942,40	87,4				549 242	479 942,40	87,4			
			Wydatki majątkowe															

Sprawozdanie z wykonania budżetu m.st. Warszawy za 2021 r.

ZAŁĄCZNIKI

Nazwa Projektu	Klasyfikacja (dział, rozdział)		Wyszczególnienie	Wydatki w roku budżetowym	Wykonanie	Wskaźnik % (kol. 6/5)	w tym:											
	Dział	Rozdział					Łącznie wydatki na programy UE (wydatki kwalifikowalne)	Wykonanie	Wskaźnik % (kol. 9/8)	w tym					Wydatki niekwalifikowalne	Wykonanie	Wskaźnik % (kol. 18/17)	
										Środki z budżetu krajowego	Wykonanie	Wskaźnik % (kol. 12/11)	Środki z budżetu UE	Wykonanie				Wskaźnik % (kol. 15/14)
1	2	3	4	5	6	7	8	9	10	11	12	13	14	15	16	17	18	19
Warszawski Zintegrowany System Leczenia i Wspierania Środowiskowego Osób z Zaburzeniami Psychicznymi - testowanie i wdrażanie			OGÓLEM	82 961	51 676,28	62,3	82 961	51 676,28	62,3	24 952	12 921,12	51,8	58 009	38 755,16	66,8			
			Wydatki bieżące	82 961	51 676,28	62,3	82 961	51 676,28	62,3	24 952	12 921,12	51,8	58 009	38 755,16	66,8			
			Wydatki majątkowe															
	750		Administracja publiczna	50 961	23 036,28	45,2	50 961	23 036,28	45,2	24 952	12 921,12	51,8	26 009	10 115,16	38,9			
			Wydatki bieżące	50 961	23 036,28	45,2	50 961	23 036,28	45,2	24 952	12 921,12	51,8	26 009	10 115,16	38,9			
			Wydatki majątkowe															
		75023	Urzędy gmin (miast i miast na prawach powiatu)	50 961	23 036,28	45,2	50 961	23 036,28	45,2	24 952	12 921,12	51,8	26 009	10 115,16	38,9			
			Wydatki bieżące	50 961	23 036,28	45,2	50 961	23 036,28	45,2	24 952	12 921,12	51,8	26 009	10 115,16	38,9			
			Wydatki majątkowe															
	853		Pozostałe zadania w zakresie polityki społecznej	32 000	28 640,00	89,5	32 000	28 640,00	89,5		0,00	-	32 000	28 640,00	89,5			
			Wydatki bieżące	32 000	28 640,00	89,5	32 000	28 640,00	89,5		0,00	-	32 000	28 640,00	89,5			
			Wydatki majątkowe															
		85395	Pozostała działalność	32 000	28 640,00	89,5	32 000	28 640,00	89,5		0,00	-	32 000	28 640,00	89,5			
			Wydatki bieżące	32 000	28 640,00	89,5	32 000	28 640,00	89,5		0,00	-	32 000	28 640,00	89,5			
			Wydatki majątkowe															
IL-Język jako nośnik przekazu uwarunkowanego kulturowo i cywilizacyjnie wpływający na procesy nauczania i uczenia się			OGÓLEM	9 379	2 376,00	25,3	9 379	2 376,00	25,3				9 379	2 376,00	25,3			
			Wydatki bieżące	9 379	2 376,00	25,3	9 379	2 376,00	25,3				9 379	2 376,00	25,3			
			Wydatki majątkowe															
	801		Oświata i wychowanie	9 379	2 376,00	25,3	9 379	2 376,00	25,3				9 379	2 376,00	25,3			
			Wydatki bieżące	9 379	2 376,00	25,3	9 379	2 376,00	25,3				9 379	2 376,00	25,3			
			Wydatki majątkowe															
		80195	Pozostała działalność	9 379	2 376,00	25,3	9 379	2 376,00	25,3				9 379	2 376,00	25,3			
			Wydatki bieżące	9 379	2 376,00	25,3	9 379	2 376,00	25,3				9 379	2 376,00	25,3			

Sprawozdanie z wykonania budżetu m.st. Warszawy za 2021 r.

ZAŁĄCZNIKI

Nazwa Projektu	Klasyfikacja (dział, rozdział)		Wyszczególnienie	Wydatki w roku budżetowym	Wykonanie	Wskaźnik % (kol. 6/5)	w tym:											
	Dział	Rozdział					Łącznie wydatki na programy UE (wydatki kwalifikowalne)	Wykonanie	Wskaźnik % (kol. 9/8)	w tym					Wydatki niekwalifikowalne	Wykonanie	Wskaźnik % (kol. 18/17)	
										Środki z budżetu krajowego	Wykonanie	Wskaźnik % (kol. 12/11)	Środki z budżetu UE	Wykonanie				Wskaźnik % (kol. 15/14)
1	2	3	4	5	6	7	8	9	10	11	12	13	14	15	16	17	18	19
			Wydatki majątkowe															
Praktyki zagraniczne - pierwsze kroki do europejskiej kariery zawodowej			OGÓLEM	109 190	12 572,21	11,5	109 190	12 572,21	11,5				109 190	12 572,21	11,5			
			Wydatki bieżące	109 190	12 572,21	11,5	109 190	12 572,21	11,5				109 190	12 572,21	11,5			
			Wydatki majątkowe															
	801		Oświata i wychowanie	109 190	12 572,21	11,5	109 190	12 572,21	11,5				109 190	12 572,21	11,5			
			Wydatki bieżące	109 190	12 572,21	11,5	109 190	12 572,21	11,5				109 190	12 572,21	11,5			
			Wydatki majątkowe															
		80195	Pozostała działalność	109 190	12 572,21	11,5	109 190	12 572,21	11,5				109 190	12 572,21	11,5			
			Wydatki bieżące	109 190	12 572,21	11,5	109 190	12 572,21	11,5				109 190	12 572,21	11,5			
			Wydatki majątkowe															
Deinstytucjonalizacja szansą na dobrą zmianę - projekt zintegrowany. Dzielnica Bielany m.st. Warszawy			OGÓLEM	261 246	258 687,24	99,0	261 246	258 687,24	99,0	7 160	7 089,89	99,0	254 086	251 597,35	99,0			
			Wydatki bieżące	261 246	258 687,24	99,0	261 246	258 687,24	99,0	7 160	7 089,89	99,0	254 086	251 597,35	99,0			
			Wydatki majątkowe															
	853		Pozostałe zadania w zakresie polityki społecznej	261 246	258 687,24	99,0	261 246	258 687,24	99,0	7 160	7 089,89	99,0	254 086	251 597,35	99,0			
			Wydatki bieżące	261 246	258 687,24	99,0	261 246	258 687,24	99,0	7 160	7 089,89	99,0	254 086	251 597,35	99,0			
			Wydatki majątkowe															
		85395	Pozostała działalność	261 246	258 687,24	99,0	261 246	258 687,24	99,0	7 160	7 089,89	99,0	254 086	251 597,35	99,0			
			Wydatki bieżące	261 246	258 687,24	99,0	261 246	258 687,24	99,0	7 160	7 089,89	99,0	254 086	251 597,35	99,0			
			Wydatki majątkowe															
Nowoczesne liceum - nowa jakość - szkolenia kadry CLV Liceum Ogólnokształcącego z Oddziałami Dwujęzycznymi im. Bohaterów Powstania Warszawskiego w zakresie nowych technologii, innowacyjnych metod nauczania oraz języków obcych			OGÓLEM	106 413	100 607,50	94,5	106 413	100 607,50	94,5				106 413	100 607,50	94,5			

Sprawozdanie z wykonania budżetu m.st. Warszawy za 2021 r.

ZAŁĄCZNIKI

Nazwa Projektu	Klasyfikacja (dział, rozdział)		Wyszczególnienie	Wydatki w roku budżetowym	Wykonanie	Wskaźnik % (kol. 6/5)	w tym:											
	Dział	Rozdział					Łącznie wydatki na programy UE (wydatki kwalifikowalne)	Wykonanie	Wskaźnik % (kol. 9/8)	w tym						Wydatki niekwalifikowalne	Wykonanie	Wskaźnik % (kol. 18/17)
										Środki z budżetu krajowego	Wykonanie	Wskaźnik % (kol. 12/11)	Środki z budżetu UE	Wykonanie	Wskaźnik % (kol. 15/14)			
1	2	3	4	5	6	7	8	9	10	11	12	13	14	15	16	17	18	19
			Wydatki bieżące	106 413	100 607,50	94,5	106 413	100 607,50	94,5				106 413	100 607,50	94,5			
			Wydatki majątkowe															
	801		Oświata i wychowanie	106 413	100 607,50	94,5	106 413	100 607,50	94,5				106 413	100 607,50	94,5			
			Wydatki bieżące	106 413	100 607,50	94,5	106 413	100 607,50	94,5				106 413	100 607,50	94,5			
			Wydatki majątkowe															
		80195	Pozostała działalność	106 413	100 607,50	94,5	106 413	100 607,50	94,5				106 413	100 607,50	94,5			
			Wydatki bieżące	106 413	100 607,50	94,5	106 413	100 607,50	94,5				106 413	100 607,50	94,5			
			Wydatki majątkowe															
Nowoczesny model współpracy szkół zawodowych ze szkołami wyższymi i pracodawcami w zakresie kształcenia w zawodach z grupy branżowej teleinformatycznej			OGÓLEM	362 167	258 269,30	71,3	362 167	258 269,30	71,3	57 051	39 015,76	68,4	305 116	219 253,54	71,9			
			Wydatki bieżące	362 167	258 269,30	71,3	362 167	258 269,30	71,3	57 051	39 015,76	68,4	305 116	219 253,54	71,9			
			Wydatki majątkowe															
	750		Administracja publiczna	33 620	29 595,21	88,0	33 620	29 595,21	88,0	4 277	3 532,56	82,6	29 343	26 062,65	88,8			
			Wydatki bieżące	33 620	29 595,21	88,0	33 620	29 595,21	88,0	4 277	3 532,56	82,6	29 343	26 062,65	88,8			
			Wydatki majątkowe															
		75023	Urzędy gmin (miast i miast na prawach powiatu)	33 620	29 595,21	88,0	33 620	29 595,21	88,0	4 277	3 532,56	82,6	29 343	26 062,65	88,8			
			Wydatki bieżące	33 620	29 595,21	88,0	33 620	29 595,21	88,0	4 277	3 532,56	82,6	29 343	26 062,65	88,8			
			Wydatki majątkowe															
	801		Oświata i wychowanie	328 547	228 674,09	69,6	328 547	228 674,09	69,6	52 774	35 483,20	67,2	275 773	193 190,89	70,1			
			Wydatki bieżące	328 547	228 674,09	69,6	328 547	228 674,09	69,6	52 774	35 483,20	67,2	275 773	193 190,89	70,1			
			Wydatki majątkowe															
		80195	Pozostała działalność	328 547	228 674,09	69,6	328 547	228 674,09	69,6	52 774	35 483,20	67,2	275 773	193 190,89	70,1			
			Wydatki bieżące	328 547	228 674,09	69,6	328 547	228 674,09	69,6	52 774	35 483,20	67,2	275 773	193 190,89	70,1			
			Wydatki majątkowe															

Sprawozdanie z wykonania budżetu m.st. Warszawy za 2021 r.

ZAŁĄCZNIKI

Nazwa Projektu	Klasyfikacja (dział, rozdział)		Wyszczególnienie	Wydatki w roku budżetowym	Wykonanie	Wskaźnik % (kol. 6/5)	w tym:											Wydatki niekwalifikowalne	Wykonanie	Wskaźnik % (kol. 18/17)
	Dział	Rozdział					Łącznie wydatki na programy UE (wydatki kwalifikowalne)	Wykonanie	Wskaźnik % (kol. 9/8)	w tym					Wydatki niekwalifikowalne	Wykonanie	Wskaźnik % (kol. 15/14)			
										Środki z budżetu krajowego	Wykonanie	Wskaźnik % (kol. 12/11)	Środki z budżetu UE	Wykonanie						
1	2	3	4	5	6	7	8	9	10	11	12	13	14	15	16	17	18	19		
Szkoły zawodowe - szkoły wyższe - pracodawcy: nowoczesny model współpracy w grupie branżowej hotelarsko-turystycznej (zawód: technik hotelarstwa)			OGÓLEM	166 323	42 264,43	25,4	166 323	42 264,43	25,4	25 867	2 714,89	10,5	140 456	39 549,54	28,2					
			Wydatki bieżące	166 323	42 264,43	25,4	166 323	42 264,43	25,4	25 867	2 714,89	10,5	140 456	39 549,54	28,2					
			Wydatki majątkowe																	
	750		Administracja publiczna	14 865	13 916,44	93,6	14 865	13 916,44	93,6	1 654	1 564,90	94,6	13 211	12 351,54	93,5					
			Wydatki bieżące	14 865	13 916,44	93,6	14 865	13 916,44	93,6	1 654	1 564,90	94,6	13 211	12 351,54	93,5					
			Wydatki majątkowe																	
		75023	Urzędy gmin (miast i miast na prawach powiatu)	14 865	13 916,44	93,6	14 865	13 916,44	93,6	1 654	1 564,90	94,6	13 211	12 351,54	93,5					
			Wydatki bieżące	14 865	13 916,44	93,6	14 865	13 916,44	93,6	1 654	1 564,90	94,6	13 211	12 351,54	93,5					
			Wydatki majątkowe																	
	801		Oświata i wychowanie	151 458	28 347,99	18,7	151 458	28 347,99	18,7	24 213	1 149,99	4,7	127 245	27 198,00	21,4					
			Wydatki bieżące	151 458	28 347,99	18,7	151 458	28 347,99	18,7	24 213	1 149,99	4,7	127 245	27 198,00	21,4					
			Wydatki majątkowe																	
		80195	Pozostała działalność	151 458	28 347,99	18,7	151 458	28 347,99	18,7	24 213	1 149,99	4,7	127 245	27 198,00	21,4					
			Wydatki bieżące	151 458	28 347,99	18,7	151 458	28 347,99	18,7	24 213	1 149,99	4,7	127 245	27 198,00	21,4					
			Wydatki majątkowe																	
Warszawski Zintegrowany Model wsparcia środowiskowego osób dorosłych z niepełnosprawnością intelektualną - testowanie iwdrażanie modelu			OGÓLEM	4 400 618	3 748 410,62	85,2	4 400 618	3 748 410,62	85,2	448 576	448 575,89	100,0	3 952 042	3 299 834,73	83,5					
			Wydatki bieżące	4 400 618	3 748 410,62	85,2	4 400 618	3 748 410,62	85,2	448 576	448 575,89	100,0	3 952 042	3 299 834,73	83,5					
			Wydatki majątkowe	0	0,00	-	0	0,00	-				0	0,00	-					
	750		Administracja publiczna	193 911	123 399,36	63,6	193 911	123 399,36	63,6				193 911	123 399,36	63,6					
			Wydatki bieżące	193 911	123 399,36	63,6	193 911	123 399,36	63,6				193 911	123 399,36	63,6					
			Wydatki majątkowe																	
		75023	Urzędy gmin (miast i miast na prawach powiatu)	193 911	123 399,36	63,6	193 911	123 399,36	63,6				193 911	123 399,36	63,6					

Sprawozdanie z wykonania budżetu m.st. Warszawy za 2021 r.

ZAŁĄCZNIKI

Nazwa Projektu	Klasyfikacja (dział, rozdział)		Wyszczególnienie	Wydatki w roku budżetowym	Wykonanie	Wskaźnik % (kol. 6/5)	w tym:											
	Dział	Rozdział					Łącznie wydatki na programy UE (wydatki kwalifikowalne)	Wykonanie	Wskaźnik % (kol. 9/8)	w tym					Wydatki niekwalifikowalne	Wykonanie	Wskaźnik % (kol. 18/17)	
										Środki z budżetu krajowego	Wykonanie	Wskaźnik % (kol. 12/11)	Środki z budżetu UE	Wykonanie				Wskaźnik % (kol. 15/14)
1	2	3	4	5	6	7	8	9	10	11	12	13	14	15	16	17	18	19
			Wydatki bieżące	193 911	123 399,36	63,6	193 911	123 399,36	63,6				193 911	123 399,36	63,6			
			Wydatki majątkowe															
	853		Pozostałe zadania w zakresie polityki społecznej	4 206 707	3 625 011,26	86,2	4 206 707	3 625 011,26	86,2	448 576	448 575,89	100,0	3 758 131	3 176 435,37	84,5			
			Wydatki bieżące	4 206 707	3 625 011,26	86,2	4 206 707	3 625 011,26	86,2	448 576	448 575,89	100,0	3 758 131	3 176 435,37	84,5			
			Wydatki majątkowe															
		85395	Pozostała działalność	4 206 707	3 625 011,26	86,2	4 206 707	3 625 011,26	86,2	448 576	448 575,89	100,0	3 758 131	3 176 435,37	84,5			
			Wydatki bieżące	4 206 707	3 625 011,26	86,2	4 206 707	3 625 011,26	86,2	448 576	448 575,89	100,0	3 758 131	3 176 435,37	84,5			
			Wydatki majątkowe															
Kompetentny pracownik - skuteczna pomoc. Wdrożenie usprawnień organizacyjnych w Ośrodku Pomocy Społecznej Dzielnicy Wawer m. st. W-wy			OGÓLEM	386 552	375 187,16	97,1	386 552	375 187,16	97,1	60 766	58 972,92	97,0	325 786	316 214,24	97,1			
			Wydatki bieżące	386 552	375 187,16	97,1	386 552	375 187,16	97,1	60 766	58 972,92	97,0	325 786	316 214,24	97,1			
			Wydatki majątkowe															
	853		Pozostałe zadania w zakresie polityki społecznej	386 552	375 187,16	97,1	386 552	375 187,16	97,1	60 766	58 972,92	97,0	325 786	316 214,24	97,1			
			Wydatki bieżące	386 552	375 187,16	97,1	386 552	375 187,16	97,1	60 766	58 972,92	97,0	325 786	316 214,24	97,1			
			Wydatki majątkowe															
		85395	Pozostała działalność	386 552	375 187,16	97,1	386 552	375 187,16	97,1	60 766	58 972,92	97,0	325 786	316 214,24	97,1			
			Wydatki bieżące	386 552	375 187,16	97,1	386 552	375 187,16	97,1	60 766	58 972,92	97,0	325 786	316 214,24	97,1			
			Wydatki majątkowe															
Housing first- najpierw mieszkanie			OGÓLEM	263 800	158 064,41	59,9	263 800	158 064,41	59,9	15 200	14 815,04	97,5	248 600	143 249,37	57,6		0,00	-
			Wydatki bieżące	263 800	158 064,41	59,9	263 800	158 064,41	59,9	15 200	14 815,04	97,5	248 600	143 249,37	57,6		0,00	-
			Wydatki majątkowe															
	700		Gospodarka mieszkaniowa	59 400	25 487,60	42,9	59 400	25 487,60	42,9				59 400	25 487,60	42,9		0,00	-
			Wydatki bieżące	59 400	25 487,60	42,9	59 400	25 487,60	42,9				59 400	25 487,60	42,9		0,00	-
			Wydatki majątkowe															
		70005	Gospodarka gruntami i nieruchomościami	59 400	25 487,60	42,9	59 400	25 487,60	42,9				59 400	25 487,60	42,9		0,00	-
			Wydatki bieżące	59 400	25 487,60	42,9	59 400	25 487,60	42,9				59 400	25 487,60	42,9		0,00	-

Sprawozdanie z wykonania budżetu m.st. Warszawy za 2021 r.

ZAŁĄCZNIKI

Nazwa Projektu	Klasyfikacja (dział, rozdział)		Wyszczególnienie	Wydatki w roku budżetowym	Wykonanie	Wskaźnik % (kol. 6/5)	w tym:											
	Dział	Rozdział					Łącznie wydatki na programy UE (wydatki kwalifikowalne)	Wykonanie	Wskaźnik % (kol. 9/8)	w tym						Wydatki niekwalifikowalne	Wykonanie	Wskaźnik % (kol. 18/17)
										Środki z budżetu krajowego	Wykonanie	Wskaźnik % (kol. 12/11)	Środki z budżetu UE	Wykonanie	Wskaźnik % (kol. 15/14)			
1	2	3	4	5	6	7	8	9	10	11	12	13	14	15	16	17	18	19
			Wydatki majątkowe															
	750		Administracja publiczna	90 800	85 581,58	94,3	90 800	85 581,58	94,3	15 200	14 815,04	97,5	75 600	70 766,54	93,6			
			Wydatki bieżące	90 800	85 581,58	94,3	90 800	85 581,58	94,3	15 200	14 815,04	97,5	75 600	70 766,54	93,6			
			Wydatki majątkowe															
		75023	Urzędy gmin (miast i miast na prawach powiatu)	90 800	85 581,58	94,3	90 800	85 581,58	94,3	15 200	14 815,04	97,5	75 600	70 766,54	93,6			
			Wydatki bieżące	90 800	85 581,58	94,3	90 800	85 581,58	94,3	15 200	14 815,04	97,5	75 600	70 766,54	93,6			
			Wydatki majątkowe															
	853		Pozostałe zadania w zakresie polityki społecznej	113 600	46 995,23	41,4	113 600	46 995,23	41,4	0	0,00	-	113 600	46 995,23	41,4			
			Wydatki bieżące	113 600	46 995,23	41,4	113 600	46 995,23	41,4	0	0,00	-	113 600	46 995,23	41,4			
			Wydatki majątkowe															
		85395	Pozostała działalność	113 600	46 995,23	41,4	113 600	46 995,23	41,4	0	0,00	-	113 600	46 995,23	41,4			
			Wydatki bieżące	113 600	46 995,23	41,4	113 600	46 995,23	41,4	0	0,00	-	113 600	46 995,23	41,4			
			Wydatki majątkowe															
Jesteśmy różni - jesteśmy podobni			OGÓLEM	147 980	80 123,61	54,1	147 980	80 123,61	54,1				147 980	80 123,61	54,1			
			Wydatki bieżące	147 980	80 123,61	54,1	147 980	80 123,61	54,1				147 980	80 123,61	54,1			
			Wydatki majątkowe															
	801		Oświata i wychowanie	147 980	80 123,61	54,1	147 980	80 123,61	54,1				147 980	80 123,61	54,1			
			Wydatki bieżące	147 980	80 123,61	54,1	147 980	80 123,61	54,1				147 980	80 123,61	54,1			
			Wydatki majątkowe															
		80195	Pozostała działalność	147 980	80 123,61	54,1	147 980	80 123,61	54,1				147 980	80 123,61	54,1			
			Wydatki bieżące	147 980	80 123,61	54,1	147 980	80 123,61	54,1				147 980	80 123,61	54,1			
			Wydatki majątkowe															
Nauka języków obcych przyszłością nowoczesnej szkoły			OGÓLEM	67 118	67 106,67	100,0	67 118	67 106,67	100,0	3 830	3 827,72	99,9	63 288	63 278,95	100,0			
			Wydatki bieżące	67 118	67 106,67	100,0	67 118	67 106,67	100,0	3 830	3 827,72	99,9	63 288	63 278,95	100,0			
			Wydatki majątkowe															
	801		Oświata i wychowanie	67 118	67 106,67	100,0	67 118	67 106,67	100,0	3 830	3 827,72	99,9	63 288	63 278,95	100,0			
			Wydatki bieżące	67 118	67 106,67	100,0	67 118	67 106,67	100,0	3 830	3 827,72	99,9	63 288	63 278,95	100,0			
			Wydatki majątkowe															

Sprawozdanie z wykonania budżetu m.st. Warszawy za 2021 r.

ZAŁĄCZNIKI

Nazwa Projektu	Klasyfikacja (dział, rozdział)		Wyszczególnienie	Wydatki w roku budżetowym	Wykonanie	Wskaźnik % (kol. 6/5)	w tym:											Wydatki niekwalifikowalne	Wykonanie	Wskaźnik % (kol. 18/17)
	Dział	Rozdział					Łącznie wydatki na programy UE (wydatki kwalifikowalne)	Wykonanie	Wskaźnik % (kol. 9/8)	w tym					Wydatki niekwalifikowalne	Wykonanie	Wskaźnik % (kol. 15/14)			
										Środki z budżetu krajowego	Wykonanie	Wskaźnik % (kol. 12/11)	Środki z budżetu UE	Wykonanie						
1	2	3	4	5	6	7	8	9	10	11	12	13	14	15	16	17	18	19		
		80195	Pozostała działalność	67 118	67 106,67	100,0	67 118	67 106,67	100,0	3 830	3 827,72	99,9	63 288	63 278,95	100,0					
			Wydatki bieżące	67 118	67 106,67	100,0	67 118	67 106,67	100,0	3 830	3 827,72	99,9	63 288	63 278,95	100,0					
			Wydatki majątkowe																	
Kreatywny nauczyciel - kreatywne dziecko			OGÓLEM	19 255	19 208,18	99,8	19 255	19 208,18	99,8	1 099	1 096,78	99,8	18 156	18 111,40	99,8					
			Wydatki bieżące	19 255	19 208,18	99,8	19 255	19 208,18	99,8	1 099	1 096,78	99,8	18 156	18 111,40	99,8					
			Wydatki majątkowe																	
	801		Oświata i wychowanie	19 255	19 208,18	99,8	19 255	19 208,18	99,8	1 099	1 096,78	99,8	18 156	18 111,40	99,8					
			Wydatki bieżące	19 255	19 208,18	99,8	19 255	19 208,18	99,8	1 099	1 096,78	99,8	18 156	18 111,40	99,8					
			Wydatki majątkowe																	
		80195	Pozostała działalność	19 255	19 208,18	99,8	19 255	19 208,18	99,8	1 099	1 096,78	99,8	18 156	18 111,40	99,8					
			Wydatki bieżące	19 255	19 208,18	99,8	19 255	19 208,18	99,8	1 099	1 096,78	99,8	18 156	18 111,40	99,8					
			Wydatki majątkowe																	
Cyfrowa przyszłość edukacji - podniesienie jakości pracy szkoły dzięki wzmocnieniu profesjonalnego profilu nauczycieli w zakresie wykorzystania ICT			OGÓLEM	35 691	32 150,59	90,1	35 691	32 150,59	90,1	2 038	1 835,80	90,1	33 653	30 314,79	90,1					
			Wydatki bieżące	35 691	32 150,59	90,1	35 691	32 150,59	90,1	2 038	1 835,80	90,1	33 653	30 314,79	90,1					
			Wydatki majątkowe																	
	801		Oświata i wychowanie	35 691	32 150,59	90,1	35 691	32 150,59	90,1	2 038	1 835,80	90,1	33 653	30 314,79	90,1					
			Wydatki bieżące	35 691	32 150,59	90,1	35 691	32 150,59	90,1	2 038	1 835,80	90,1	33 653	30 314,79	90,1					
			Wydatki majątkowe																	
		80195	Pozostała działalność	35 691	32 150,59	90,1	35 691	32 150,59	90,1	2 038	1 835,80	90,1	33 653	30 314,79	90,1					
			Wydatki bieżące	35 691	32 150,59	90,1	35 691	32 150,59	90,1	2 038	1 835,80	90,1	33 653	30 314,79	90,1					
			Wydatki majątkowe																	
Kształcimy Europejczyka otwartego na świat			OGÓLEM	159 855	151 065,45	94,5	159 855	151 065,45	94,5	9 123	8 625,25	94,5	150 732	142 440,20	94,5					
			Wydatki bieżące	159 855	151 065,45	94,5	159 855	151 065,45	94,5	9 123	8 625,25	94,5	150 732	142 440,20	94,5					
			Wydatki majątkowe																	
	801		Oświata i wychowanie	159 855	151 065,45	94,5	159 855	151 065,45	94,5	9 123	8 625,25	94,5	150 732	142 440,20	94,5					

Sprawozdanie z wykonania budżetu m.st. Warszawy za 2021 r.
ZAŁĄCZNIKI

Nazwa Projektu	Klasyfikacja (dział, rozdział)		Wyszczególnienie	Wydatki w roku budżetowym	Wykonanie	Wskaźnik % (kol. 6/5)	w tym:											
	Dział	Rozdział					Łącznie wydatki na programy UE (wydatki kwalifikowalne)	Wykonanie	Wskaźnik % (kol. 9/8)	w tym						Wydatki niekwalifikowalne	Wykonanie	Wskaźnik % (kol. 18/17)
										Środki z budżetu krajowego	Wykonanie	Wskaźnik % (kol. 12/11)	Środki z budżetu UE	Wykonanie	Wskaźnik % (kol. 15/14)			
1	2	3	4	5	6	7	8	9	10	11	12	13	14	15	16	17	18	19
			Wydatki bieżące	159 855	151 065,45	94,5	159 855	151 065,45	94,5	9 123	8 625,25	94,5	150 732	142 440,20	94,5			
			Wydatki majątkowe															
		80195	Pozostała działalność	159 855	151 065,45	94,5	159 855	151 065,45	94,5	9 123	8 625,25	94,5	150 732	142 440,20	94,5			
			Wydatki bieżące	159 855	151 065,45	94,5	159 855	151 065,45	94,5	9 123	8 625,25	94,5	150 732	142 440,20	94,5			
			Wydatki majątkowe															
Profesjonali w zawodzie			OGÓLEM	88 565	83 652,59	94,5	88 565	83 652,59	94,5	5 055	4 776,56	94,5	83 510	78 876,03	94,5			
			Wydatki bieżące	88 565	83 652,59	94,5	88 565	83 652,59	94,5	5 055	4 776,56	94,5	83 510	78 876,03	94,5			
			Wydatki majątkowe															
	801		Oświata i wychowanie	88 565	83 652,59	94,5	88 565	83 652,59	94,5	5 055	4 776,56	94,5	83 510	78 876,03	94,5			
			Wydatki bieżące	88 565	83 652,59	94,5	88 565	83 652,59	94,5	5 055	4 776,56	94,5	83 510	78 876,03	94,5			
			Wydatki majątkowe															
		80195	Pozostała działalność	88 565	83 652,59	94,5	88 565	83 652,59	94,5	5 055	4 776,56	94,5	83 510	78 876,03	94,5			
			Wydatki bieżące	88 565	83 652,59	94,5	88 565	83 652,59	94,5	5 055	4 776,56	94,5	83 510	78 876,03	94,5			
			Wydatki majątkowe															
Technologie informacyjne w pracy z dziećmi w pierwszych etapach edukacji - doskonalenie umiejętności kadry pedagogicznej			OGÓLEM	96 765	66 122,48	68,3	96 765	66 122,48	68,3	5 526	3 775,60	68,3	91 239	62 346,88	68,3			
			Wydatki bieżące	96 765	66 122,48	68,3	96 765	66 122,48	68,3	5 526	3 775,60	68,3	91 239	62 346,88	68,3			
			Wydatki majątkowe															
	801		Oświata i wychowanie	96 765	66 122,48	68,3	96 765	66 122,48	68,3	5 526	3 775,60	68,3	91 239	62 346,88	68,3			
			Wydatki bieżące	96 765	66 122,48	68,3	96 765	66 122,48	68,3	5 526	3 775,60	68,3	91 239	62 346,88	68,3			
			Wydatki majątkowe															
		80195	Pozostała działalność	96 765	66 122,48	68,3	96 765	66 122,48	68,3	5 526	3 775,60	68,3	91 239	62 346,88	68,3			
			Wydatki bieżące	96 765	66 122,48	68,3	96 765	66 122,48	68,3	5 526	3 775,60	68,3	91 239	62 346,88	68,3			
			Wydatki majątkowe															
Inni, ale tacy sami			OGÓLEM	91 264	39 767,22	43,6	91 264	39 767,22	43,6	4 344	2 269,91	52,3	86 920	37 497,31	43,1			
			Wydatki bieżące	91 264	39 767,22	43,6	91 264	39 767,22	43,6	4 344	2 269,91	52,3	86 920	37 497,31	43,1			
			Wydatki majątkowe															
	801		Oświata i wychowanie	91 264	39 767,22	43,6	91 264	39 767,22	43,6	4 344	2 269,91	52,3	86 920	37 497,31	43,1			

Sprawozdanie z wykonania budżetu m.st. Warszawy za 2021 r.

ZAŁĄCZNIKI

Nazwa Projektu	Klasyfikacja (dział, rozdział)		Wyszczególnienie	Wydatki w roku budżetowym	Wykonanie	Wskaźnik % (kol. 6/5)	w tym:											Wydatki niekwalifikowalne	Wykonanie	Wskaźnik % (kol. 18/17)
	Dział	Rozdział					Łącznie wydatki na programy UE (wydatki kwalifikowalne)	Wykonanie	Wskaźnik % (kol. 9/8)	w tym					Wydatki niekwalifikowalne	Wykonanie	Wskaźnik % (kol. 15/14)			
										Środki z budżetu krajowego	Wykonanie	Wskaźnik % (kol. 12/11)	Środki z budżetu UE	Wykonanie						
1	2	3	4	5	6	7	8	9	10	11	12	13	14	15	16	17	18	19		
			Wydatki bieżące	91 264	39 767,22	43,6	91 264	39 767,22	43,6	4 344	2 269,91	52,3	86 920	37 497,31	43,1					
			Wydatki majątkowe																	
		80195	Pozostała działalność	91 264	39 767,22	43,6	91 264	39 767,22	43,6	4 344	2 269,91	52,3	86 920	37 497,31	43,1					
			Wydatki bieżące	91 264	39 767,22	43,6	91 264	39 767,22	43,6	4 344	2 269,91	52,3	86 920	37 497,31	43,1					
			Wydatki majątkowe																	
Opracowanie i wdrożenie sposobu i standardu obsługi klientaz zakresu przygotowywania dokumentów w sposób dostępny			OGÓLEM	130 674	117 784,22	90,1	130 674	117 784,22	90,1	4 851	3 234,62	66,7	125 823	114 549,60	91,0					
			Wydatki bieżące	130 674	117 784,22	90,1	130 674	117 784,22	90,1	4 851	3 234,62	66,7	125 823	114 549,60	91,0					
			Wydatki majątkowe																	
	750		Administracja publiczna	114 173	101 308,61	88,7	114 173	101 308,61	88,7	4 390	2 774,32	63,2	109 783	98 534,29	89,8					
			Wydatki bieżące	114 173	101 308,61	88,7	114 173	101 308,61	88,7	4 390	2 774,32	63,2	109 783	98 534,29	89,8					
			Wydatki majątkowe																	
		75023	Urzędy gmin (miast i miast na prawach powiatu)	114 173	101 308,61	88,7	114 173	101 308,61	88,7	4 390	2 774,32	63,2	109 783	98 534,29	89,8					
			Wydatki bieżące	114 173	101 308,61	88,7	114 173	101 308,61	88,7	4 390	2 774,32	63,2	109 783	98 534,29	89,8					
			Wydatki majątkowe																	
		853	Pozostałe zadania w zakresie polityki społecznej	16 501	16 475,61	99,8	16 501	16 475,61	99,8	461	460,30	99,8	16 040	16 015,31	99,8					
			Wydatki bieżące	16 501	16 475,61	99,8	16 501	16 475,61	99,8	461	460,30	99,8	16 040	16 015,31	99,8					
			Wydatki majątkowe																	
		85395	Pozostała działalność	16 501	16 475,61	99,8	16 501	16 475,61	99,8	461	460,30	99,8	16 040	16 015,31	99,8					
			Wydatki bieżące	16 501	16 475,61	99,8	16 501	16 475,61	99,8	461	460,30	99,8	16 040	16 015,31	99,8					
			Wydatki majątkowe																	
Radzenie sobie z postawami wrogości a budowanie kompetencjiobywatelskich - trudne wyzwania nauczycieli szkół zawodowych			OGÓLEM	207 038	81 916,89	39,6	207 038	81 916,89	39,6				207 038	81 916,89	39,6					
			Wydatki bieżące	207 038	81 916,89	39,6	207 038	81 916,89	39,6				207 038	81 916,89	39,6					
			Wydatki majątkowe																	

Sprawozdanie z wykonania budżetu m.st. Warszawy za 2021 r.

ZAŁĄCZNIKI

Nazwa Projektu	Klasyfikacja (dział, rozdział)		Wyszczególnienie	Wydatki w roku budżetowym	Wykonanie	Wskaźnik % (kol. 6/5)	w tym:											
	Dział	Rozdział					Łącznie wydatki na programy UE (wydatki kwalifikowalne)	Wykonanie	Wskaźnik % (kol. 9/8)	w tym					Wydatki niekwalifikowalne	Wykonanie	Wskaźnik % (kol. 18/17)	
										Środki z budżetu krajowego	Wykonanie	Wskaźnik % (kol. 12/11)	Środki z budżetu UE	Wykonanie				Wskaźnik % (kol. 15/14)
1	2	3	4	5	6	7	8	9	10	11	12	13	14	15	16	17	18	19
	801		Oświata i wychowanie	207 038	81 916,89	39,6	207 038	81 916,89	39,6				207 038	81 916,89	39,6			
			Wydatki bieżące	207 038	81 916,89	39,6	207 038	81 916,89	39,6				207 038	81 916,89	39,6			
			Wydatki majątkowe															
		80195	Pozostała działalność	207 038	81 916,89	39,6	207 038	81 916,89	39,6				207 038	81 916,89	39,6			
			Wydatki bieżące	207 038	81 916,89	39,6	207 038	81 916,89	39,6				207 038	81 916,89	39,6			
			Wydatki majątkowe															
Z dobrą praktyką w przyszłość			OGÓLEM	398 461	229 431,61	57,6	398 461	229 431,61	57,6	22 753	13 100,53	57,6	375 708	216 331,08	57,6			
			Wydatki bieżące	398 461	229 431,61	57,6	398 461	229 431,61	57,6	22 753	13 100,53	57,6	375 708	216 331,08	57,6			
			Wydatki majątkowe															
	801		Oświata i wychowanie	398 461	229 431,61	57,6	398 461	229 431,61	57,6	22 753	13 100,53	57,6	375 708	216 331,08	57,6			
			Wydatki bieżące	398 461	229 431,61	57,6	398 461	229 431,61	57,6	22 753	13 100,53	57,6	375 708	216 331,08	57,6			
			Wydatki majątkowe															
		80195	Pozostała działalność	398 461	229 431,61	57,6	398 461	229 431,61	57,6	22 753	13 100,53	57,6	375 708	216 331,08	57,6			
			Wydatki bieżące	398 461	229 431,61	57,6	398 461	229 431,61	57,6	22 753	13 100,53	57,6	375 708	216 331,08	57,6			
			Wydatki majątkowe															
Technologia okiełznana: na spotkanie najnowszym trendom edukacyjnym			OGÓLEM	258 269	55 112,17	21,3	258 269	55 112,17	21,3	14 746	3 146,90	21,3	243 523	51 965,27	21,3			
			Wydatki bieżące	258 269	55 112,17	21,3	258 269	55 112,17	21,3	14 746	3 146,90	21,3	243 523	51 965,27	21,3			
			Wydatki majątkowe															
	801		Oświata i wychowanie	258 269	55 112,17	21,3	258 269	55 112,17	21,3	14 746	3 146,90	21,3	243 523	51 965,27	21,3			
			Wydatki bieżące	258 269	55 112,17	21,3	258 269	55 112,17	21,3	14 746	3 146,90	21,3	243 523	51 965,27	21,3			
			Wydatki majątkowe															
		80195	Pozostała działalność	258 269	55 112,17	21,3	258 269	55 112,17	21,3	14 746	3 146,90	21,3	243 523	51 965,27	21,3			
			Wydatki bieżące	258 269	55 112,17	21,3	258 269	55 112,17	21,3	14 746	3 146,90	21,3	243 523	51 965,27	21,3			
			Wydatki majątkowe															
Na skrzydłach edukacji - kształcenie językowo-metodyczne kadry			OGÓLEM	71 447	68 721,06	96,2	71 447	68 721,06	96,2	5 242	5 085,66	97,0	66 205	63 635,40	96,1			
			Wydatki bieżące	71 447	68 721,06	96,2	71 447	68 721,06	96,2	5 242	5 085,66	97,0	66 205	63 635,40	96,1			
			Wydatki majątkowe															

Sprawozdanie z wykonania budżetu m.st. Warszawy za 2021 r.

ZAŁĄCZNIKI

Nazwa Projektu	Klasyfikacja (dział, rozdział)		Wyszczególnienie	Wydatki w roku budżetowym	Wykonanie	Wskaźnik % (kol. 6/5)	w tym:											
	Dział	Rozdział					Łącznie wydatki na programy UE (wydatki kwalifikowalne)	Wykonanie	Wskaźnik % (kol. 9/8)	w tym						Wydatki niekwalifikowalne	Wykonanie	Wskaźnik % (kol. 18/17)
										Środki z budżetu krajowego	Wykonanie	Wskaźnik % (kol. 12/11)	Środki z budżetu UE	Wykonanie	Wskaźnik % (kol. 15/14)			
1	2	3	4	5	6	7	8	9	10	11	12	13	14	15	16	17	18	19
	801		Oświata i wychowanie	71 447	68 721,06	96,2	71 447	68 721,06	96,2	5 242	5 085,66	97,0	66 205	63 635,40	96,1			
			Wydatki bieżące	71 447	68 721,06	96,2	71 447	68 721,06	96,2	5 242	5 085,66	97,0	66 205	63 635,40	96,1			
			Wydatki majątkowe															
		80195	Pozostała działalność	71 447	68 721,06	96,2	71 447	68 721,06	96,2	5 242	5 085,66	97,0	66 205	63 635,40	96,1			
			Wydatki bieżące	71 447	68 721,06	96,2	71 447	68 721,06	96,2	5 242	5 085,66	97,0	66 205	63 635,40	96,1			
			Wydatki majątkowe															
Od nowa - nowa jakość na Bemowie			OGÓLEM	345 384	345 286,89	100,0	345 384	345 286,89	100,0	54 293	54 279,10	100,0	291 091	291 007,79	100,0			
			Wydatki bieżące	345 384	345 286,89	100,0	345 384	345 286,89	100,0	54 293	54 279,10	100,0	291 091	291 007,79	100,0			
			Wydatki majątkowe		0,00	-		0,00	-					0,00	-			
	853		Pozostałe zadania w zakresie polityki społecznej	345 384	345 286,89	100,0	345 384	345 286,89	100,0	54 293	54 279,10	100,0	291 091	291 007,79	100,0			
			Wydatki bieżące	345 384	345 286,89	100,0	345 384	345 286,89	100,0	54 293	54 279,10	100,0	291 091	291 007,79	100,0			
			Wydatki majątkowe		0,00	-		0,00	-					0,00	-			
		85395	Pozostała działalność	345 384	345 286,89	100,0	345 384	345 286,89	100,0	54 293	54 279,10	100,0	291 091	291 007,79	100,0			
			Wydatki bieżące	345 384	345 286,89	100,0	345 384	345 286,89	100,0	54 293	54 279,10	100,0	291 091	291 007,79	100,0			
			Wydatki majątkowe		0,00	-		0,00	-					0,00	-			
CONNECTION - współpraca miast na rzecz działań integracyjnych			OGÓLEM	246 881	28 025,49	11,4	246 881	28 025,49	11,4	12 696	7 213,68	56,8	234 185	20 811,81	8,9			
			Wydatki bieżące	246 881	28 025,49	11,4	246 881	28 025,49	11,4	12 696	7 213,68	56,8	234 185	20 811,81	8,9			
			Wydatki majątkowe															
	750		Administracja publiczna	88 131	28 025,49	31,8	88 131	28 025,49	31,8	12 696	7 213,68	56,8	75 435	20 811,81	27,6			
			Wydatki bieżące	88 131	28 025,49	31,8	88 131	28 025,49	31,8	12 696	7 213,68	56,8	75 435	20 811,81	27,6			
			Wydatki majątkowe															
		75023	Urzędy gmin (miast i miast na prawach powiatu)	88 131	28 025,49	31,8	88 131	28 025,49	31,8	12 696	7 213,68	56,8	75 435	20 811,81	27,6			
			Wydatki bieżące	88 131	28 025,49	31,8	88 131	28 025,49	31,8	12 696	7 213,68	56,8	75 435	20 811,81	27,6			
			Wydatki majątkowe															
	853		Pozostałe zadania w zakresie polityki społecznej	158 750			158 750						158 750					
			Wydatki bieżące	158 750			158 750						158 750					

Sprawozdanie z wykonania budżetu m.st. Warszawy za 2021 r.

ZAŁĄCZNIKI

Nazwa Projektu	Klasyfikacja (dział, rozdział)		Wyszczególnienie	Wydatki w roku budżetowym	Wykonanie	Wskaźnik % (kol. 6/5)	w tym:											
	Dział	Rozdział					Łącznie wydatki na programy UE (wydatki kwalifikowalne)	Wykonanie	Wskaźnik % (kol. 9/8)	w tym					Wydatki niekwalifikowalne	Wykonanie	Wskaźnik % (kol. 18/17)	
										Środki z budżetu krajowego	Wykonanie	Wskaźnik % (kol. 12/11)	Środki z budżetu UE	Wykonanie				Wskaźnik % (kol. 15/14)
1	2	3	4	5	6	7	8	9	10	11	12	13	14	15	16	17	18	19
			Wydatki majątkowe															
		85395	Pozostała działalność	158 750			158 750						158 750					
			Wydatki bieżące	158 750			158 750						158 750					
			Wydatki majątkowe															
Matematyka i języki			OGÓLEM	34 001	0,00	0,0	34 001	0,00	0,0				34 001	0,00	0,0			
			Wydatki bieżące	34 001	0,00	0,0	34 001	0,00	0,0				34 001	0,00	0,0			
			Wydatki majątkowe															
	801		Oświata i wychowanie	34 001	0,00	0,0	34 001	0,00	0,0				34 001	0,00	0,0			
			Wydatki bieżące	34 001	0,00	0,0	34 001	0,00	0,0				34 001	0,00	0,0			
			Wydatki majątkowe															
		80195	Pozostała działalność	34 001	0,00	0,0	34 001	0,00	0,0				34 001	0,00	0,0			
			Wydatki bieżące	34 001	0,00	0,0	34 001	0,00	0,0				34 001	0,00	0,0			
			Wydatki majątkowe															
Europejska współpraca zawodowa szansą na lepszą pracę			OGÓLEM	214 744	1 385,63	0,6	214 744	1 385,63	0,6				214 744	1 385,63	0,6			
			Wydatki bieżące	214 744	1 385,63	0,6	214 744	1 385,63	0,6				214 744	1 385,63	0,6			
			Wydatki majątkowe															
	801		Oświata i wychowanie	214 744	1 385,63	0,6	214 744	1 385,63	0,6				214 744	1 385,63	0,6			
			Wydatki bieżące	214 744	1 385,63	0,6	214 744	1 385,63	0,6				214 744	1 385,63	0,6			
			Wydatki majątkowe															
		80195	Pozostała działalność	214 744	1 385,63	0,6	214 744	1 385,63	0,6				214 744	1 385,63	0,6			
			Wydatki bieżące	214 744	1 385,63	0,6	214 744	1 385,63	0,6				214 744	1 385,63	0,6			
			Wydatki majątkowe															
Mobilność europejska pierwszym krokiem w rozwoju zawodowym młodych techników			OGÓLEM	47 639	47 639,00	100,0	47 639	47 639,00	100,0				47 639	47 639,00	100,0		0,00	-
			Wydatki bieżące	47 639	47 639,00	100,0	47 639	47 639,00	100,0				47 639	47 639,00	100,0		0,00	-
			Wydatki majątkowe															
	801		Oświata i wychowanie	47 639	47 639,00	100,0	47 639	47 639,00	100,0				47 639	47 639,00	100,0		0,00	-
			Wydatki bieżące	47 639	47 639,00	100,0	47 639	47 639,00	100,0				47 639	47 639,00	100,0		0,00	-
			Wydatki majątkowe															

Sprawozdanie z wykonania budżetu m.st. Warszawy za 2021 r.

ZAŁĄCZNIKI

Nazwa Projektu	Klasyfikacja (dział, rozdział)		Wyszczególnienie	Wydatki w roku budżetowym	Wykonanie	Wskaźnik % (kol. 6/5)	w tym:											
	Dział	Rozdział					Łącznie wydatki na programy UE (wydatki kwalifikowalne)	Wykonanie	Wskaźnik % (kol. 9/8)	w tym					Wydatki niekwalifikowalne	Wykonanie	Wskaźnik % (kol. 18/17)	
										Środki z budżetu krajowego	Wykonanie	Wskaźnik % (kol. 12/11)	Środki z budżetu UE	Wykonanie				Wskaźnik % (kol. 15/14)
1	2	3	4	5	6	7	8	9	10	11	12	13	14	15	16	17	18	19
		80195	Pozostała działalność	47 639	47 639,00	100,0	47 639	47 639,00	100,0				47 639	47 639,00	100,0		0,00	-
			Wydatki bieżące	47 639	47 639,00	100,0	47 639	47 639,00	100,0				47 639	47 639,00	100,0		0,00	-
			Wydatki majątkowe															
Nowe kompetencje zawodowe kluczem do sukcesu			OGÓLEM	186 543	9 664,12	5,2	186 543	9 664,12	5,2				186 543	9 664,12	5,2			
			Wydatki bieżące	186 543	9 664,12	5,2	186 543	9 664,12	5,2				186 543	9 664,12	5,2			
			Wydatki majątkowe															
	801		Oświata i wychowanie	186 543	9 664,12	5,2	186 543	9 664,12	5,2				186 543	9 664,12	5,2			
			Wydatki bieżące	186 543	9 664,12	5,2	186 543	9 664,12	5,2				186 543	9 664,12	5,2			
			Wydatki majątkowe															
		80195	Pozostała działalność	186 543	9 664,12	5,2	186 543	9 664,12	5,2				186 543	9 664,12	5,2			
			Wydatki bieżące	186 543	9 664,12	5,2	186 543	9 664,12	5,2				186 543	9 664,12	5,2			
			Wydatki majątkowe															
Razem w szkole i w życiu. Together at school and in the life			OGÓLEM	28 004	27 620,00	98,6	28 004	27 620,00	98,6				28 004	27 620,00	98,6			
			Wydatki bieżące	28 004	27 620,00	98,6	28 004	27 620,00	98,6				28 004	27 620,00	98,6			
			Wydatki majątkowe															
	801		Oświata i wychowanie	28 004	27 620,00	98,6	28 004	27 620,00	98,6				28 004	27 620,00	98,6			
			Wydatki bieżące	28 004	27 620,00	98,6	28 004	27 620,00	98,6				28 004	27 620,00	98,6			
			Wydatki majątkowe															
		80195	Pozostała działalność	28 004	27 620,00	98,6	28 004	27 620,00	98,6				28 004	27 620,00	98,6			
			Wydatki bieżące	28 004	27 620,00	98,6	28 004	27 620,00	98,6				28 004	27 620,00	98,6			
			Wydatki majątkowe															
Reakcja łańcuchowa. Chain reaction			OGÓLEM	43 902	33 305,60	75,9	43 902	33 305,60	75,9				43 902	33 305,60	75,9			
			Wydatki bieżące	43 902	33 305,60	75,9	43 902	33 305,60	75,9				43 902	33 305,60	75,9			
			Wydatki majątkowe															
	801		Oświata i wychowanie	43 902	33 305,60	75,9	43 902	33 305,60	75,9				43 902	33 305,60	75,9			
			Wydatki bieżące	43 902	33 305,60	75,9	43 902	33 305,60	75,9				43 902	33 305,60	75,9			
			Wydatki majątkowe															

Sprawozdanie z wykonania budżetu m.st. Warszawy za 2021 r.

ZAŁĄCZNIKI

Nazwa Projektu	Klasyfikacja (dział, rozdział)		Wyszczególnienie	Wydatki w roku budżetowym	Wykonanie	Wskaźnik % (kol. 6/5)	w tym:											
	Dział	Rozdział					Łącznie wydatki na programy UE (wydatki kwalifikowalne)	Wykonanie	Wskaźnik % (kol. 9/8)	w tym					Wydatki niekwalifikowalne	Wykonanie	Wskaźnik % (kol. 18/17)	
										Środki z budżetu krajowego	Wykonanie	Wskaźnik % (kol. 12/11)	Środki z budżetu UE	Wykonanie				Wskaźnik % (kol. 15/14)
1	2	3	4	5	6	7	8	9	10	11	12	13	14	15	16	17	18	19
		80195	Pozostała działalność	43 902	33 305,60	75,9	43 902	33 305,60	75,9				43 902	33 305,60	75,9			
			Wydatki bieżące	43 902	33 305,60	75,9	43 902	33 305,60	75,9				43 902	33 305,60	75,9			
			Wydatki majątkowe															
Zielona szkoła, zielona przyszłość. Green school, green future			OGÓLEM	61 742	31 908,10	51,7	61 742	31 908,10	51,7				61 742	31 908,10	51,7			
			Wydatki bieżące	61 742	31 908,10	51,7	61 742	31 908,10	51,7				61 742	31 908,10	51,7			
			Wydatki majątkowe															
	801		Oświata i wychowanie	61 742	31 908,10	51,7	61 742	31 908,10	51,7				61 742	31 908,10	51,7			
			Wydatki bieżące	61 742	31 908,10	51,7	61 742	31 908,10	51,7				61 742	31 908,10	51,7			
			Wydatki majątkowe															
		80195	Pozostała działalność	61 742	31 908,10	51,7	61 742	31 908,10	51,7				61 742	31 908,10	51,7			
			Wydatki bieżące	61 742	31 908,10	51,7	61 742	31 908,10	51,7				61 742	31 908,10	51,7			
			Wydatki majątkowe															
ACT4Peace			OGÓLEM	43 856	17 842,61	40,7	43 856	17 842,61	40,7				43 856	17 842,61	40,7			
			Wydatki bieżące	43 856	17 842,61	40,7	43 856	17 842,61	40,7				43 856	17 842,61	40,7			
			Wydatki majątkowe															
	801		Oświata i wychowanie	43 856	17 842,61	40,7	43 856	17 842,61	40,7				43 856	17 842,61	40,7			
			Wydatki bieżące	43 856	17 842,61	40,7	43 856	17 842,61	40,7				43 856	17 842,61	40,7			
			Wydatki majątkowe															
		80195	Pozostała działalność	43 856	17 842,61	40,7	43 856	17 842,61	40,7				43 856	17 842,61	40,7			
			Wydatki bieżące	43 856	17 842,61	40,7	43 856	17 842,61	40,7				43 856	17 842,61	40,7			
			Wydatki majątkowe															
Przeciwdziałanie radykalizacji młodzieży poprzez edukację - Challenging Extremism			OGÓLEM	130 133	46 158,45	35,5	130 133	46 158,45	35,5	7 346	3 890,68	53,0	122 787	42 267,77	34,4			
			Wydatki bieżące	130 133	46 158,45	35,5	130 133	46 158,45	35,5	7 346	3 890,68	53,0	122 787	42 267,77	34,4			
			Wydatki majątkowe															
	750		Administracja publiczna	8 600	3 637,07	42,3	8 600	3 637,07	42,3				8 600	3 637,07	42,3			
			Wydatki bieżące	8 600	3 637,07	42,3	8 600	3 637,07	42,3				8 600	3 637,07	42,3			
			Wydatki majątkowe															

Sprawozdanie z wykonania budżetu m.st. Warszawy za 2021 r.

ZAŁĄCZNIKI

Nazwa Projektu	Klasyfikacja (dział, rozdział)		Wyszczególnienie	Wydatki w roku budżetowym	Wykonanie	Wskaźnik % (kol. 6/5)	w tym:											
	Dział	Rozdział					Łącznie wydatki na programy UE (wydatki kwalifikowalne)	Wykonanie	Wskaźnik % (kol. 9/8)	w tym					Wydatki niekwalifikowalne	Wykonanie	Wskaźnik % (kol. 18/17)	
										Środki z budżetu krajowego	Wykonanie	Wskaźnik % (kol. 12/11)	Środki z budżetu UE	Wykonanie				Wskaźnik % (kol. 15/14)
1	2	3	4	5	6	7	8	9	10	11	12	13	14	15	16	17	18	19
		75023	Urzędy gmin (miast i miast na prawach powiatu)	8 600	3 637,07	42,3	8 600	3 637,07	42,3				8 600	3 637,07	42,3			
			Wydatki bieżące	8 600	3 637,07	42,3	8 600	3 637,07	42,3				8 600	3 637,07	42,3			
			Wydatki majątkowe															
	801		Oświata i wychowanie	121 533	42 521,38	35,0	121 533	42 521,38	35,0	7 346	3 890,68	53,0	114 187	38 630,70	33,8			
			Wydatki bieżące	121 533	42 521,38	35,0	121 533	42 521,38	35,0	7 346	3 890,68	53,0	114 187	38 630,70	33,8			
			Wydatki majątkowe															
		80195	Pozostała działalność	121 533	42 521,38	35,0	121 533	42 521,38	35,0	7 346	3 890,68	53,0	114 187	38 630,70	33,8			
			Wydatki bieżące	121 533	42 521,38	35,0	121 533	42 521,38	35,0	7 346	3 890,68	53,0	114 187	38 630,70	33,8			
			Wydatki majątkowe															
Edukacja w terenie			OGÓLEM	49 217	24 177,81	49,1	49 217	24 177,81	49,1				49 217	24 177,81	49,1			
			Wydatki bieżące	49 217	24 177,81	49,1	49 217	24 177,81	49,1				49 217	24 177,81	49,1			
			Wydatki majątkowe															
	801		Oświata i wychowanie	49 217	24 177,81	49,1	49 217	24 177,81	49,1				49 217	24 177,81	49,1			
			Wydatki bieżące	49 217	24 177,81	49,1	49 217	24 177,81	49,1				49 217	24 177,81	49,1			
			Wydatki majątkowe															
		80195	Pozostała działalność	49 217	24 177,81	49,1	49 217	24 177,81	49,1				49 217	24 177,81	49,1			
			Wydatki bieżące	49 217	24 177,81	49,1	49 217	24 177,81	49,1				49 217	24 177,81	49,1			
			Wydatki majątkowe															
Zagraj z nami			OGÓLEM	66 433	26 965,00	40,6	66 433	26 965,00	40,6				66 433	26 965,00	40,6			
			Wydatki bieżące	66 433	26 965,00	40,6	66 433	26 965,00	40,6				66 433	26 965,00	40,6			
			Wydatki majątkowe															
	801		Oświata i wychowanie	66 433	26 965,00	40,6	66 433	26 965,00	40,6				66 433	26 965,00	40,6			
			Wydatki bieżące	66 433	26 965,00	40,6	66 433	26 965,00	40,6				66 433	26 965,00	40,6			
			Wydatki majątkowe															
		80195	Pozostała działalność	66 433	26 965,00	40,6	66 433	26 965,00	40,6				66 433	26 965,00	40,6			
			Wydatki bieżące	66 433	26 965,00	40,6	66 433	26 965,00	40,6				66 433	26 965,00	40,6			
			Wydatki majątkowe															
Oblicza Europejskiego Dziedzictwa Kulturowego			OGÓLEM	31 890	30 780,30	96,5	31 890	30 780,30	96,5				31 890	30 780,30	96,5			
			Wydatki bieżące	31 890	30 780,30	96,5	31 890	30 780,30	96,5				31 890	30 780,30	96,5			

Sprawozdanie z wykonania budżetu m.st. Warszawy za 2021 r.

ZAŁĄCZNIKI

Nazwa Projektu	Klasyfikacja (dział, rozdział)		Wyszczególnienie	Wydatki w roku budżetowym	Wykonanie	Wskaźnik % (kol. 6/5)	w tym:											
	Dział	Rozdział					Łącznie wydatki na programy UE (wydatki kwalifikowalne)	Wykonanie	Wskaźnik % (kol. 9/8)	w tym						Wydatki niekwalifikowalne	Wykonanie	Wskaźnik % (kol. 18/17)
										Środki z budżetu krajowego	Wykonanie	Wskaźnik % (kol. 12/11)	Środki z budżetu UE	Wykonanie	Wskaźnik % (kol. 15/14)			
1	2	3	4	5	6	7	8	9	10	11	12	13	14	15	16	17	18	19
			Wydatki majątkowe															
	801		Oświata i wychowanie	31 890	30 780,30	96,5	31 890	30 780,30	96,5				31 890	30 780,30	96,5			
			Wydatki bieżące	31 890	30 780,30	96,5	31 890	30 780,30	96,5				31 890	30 780,30	96,5			
			Wydatki majątkowe															
		80195	Pozostała działalność	31 890	30 780,30	96,5	31 890	30 780,30	96,5				31 890	30 780,30	96,5			
			Wydatki bieżące	31 890	30 780,30	96,5	31 890	30 780,30	96,5				31 890	30 780,30	96,5			
			Wydatki majątkowe															
1,2,3 play math with me			OGÓLEM	44 508	37 689,05	84,7	44 508	37 689,05	84,7				44 508	37 689,05	84,7			
			Wydatki bieżące	44 508	37 689,05	84,7	44 508	37 689,05	84,7				44 508	37 689,05	84,7			
			Wydatki majątkowe															
	801		Oświata i wychowanie	44 508	37 689,05	84,7	44 508	37 689,05	84,7				44 508	37 689,05	84,7			
			Wydatki bieżące	44 508	37 689,05	84,7	44 508	37 689,05	84,7				44 508	37 689,05	84,7			
			Wydatki majątkowe															
		80195	Pozostała działalność	44 508	37 689,05	84,7	44 508	37 689,05	84,7				44 508	37 689,05	84,7			
			Wydatki bieżące	44 508	37 689,05	84,7	44 508	37 689,05	84,7				44 508	37 689,05	84,7			
			Wydatki majątkowe															
Nauka w naturalnym otoczeniu			OGÓLEM	21 514	10 438,50	48,5	21 514	10 438,50	48,5				21 514	10 438,50	48,5			
			Wydatki bieżące	21 514	10 438,50	48,5	21 514	10 438,50	48,5				21 514	10 438,50	48,5			
			Wydatki majątkowe															
	801		Oświata i wychowanie	21 514	10 438,50	48,5	21 514	10 438,50	48,5				21 514	10 438,50	48,5			
			Wydatki bieżące	21 514	10 438,50	48,5	21 514	10 438,50	48,5				21 514	10 438,50	48,5			
			Wydatki majątkowe															
		80195	Pozostała działalność	21 514	10 438,50	48,5	21 514	10 438,50	48,5				21 514	10 438,50	48,5			
			Wydatki bieżące	21 514	10 438,50	48,5	21 514	10 438,50	48,5				21 514	10 438,50	48,5			
			Wydatki majątkowe															

Sprawozdanie z wykonania budżetu m.st. Warszawy za 2021 r.

ZAŁĄCZNIKI

Nazwa Projektu	Klasyfikacja (dział, rozdział)		Wyszczególnienie	Wydatki w roku budżetowym	Wykonanie	Wskaźnik % (kol. 6/5)	w tym:											
	Dział	Rozdział					Łącznie wydatki na programy UE (wydatki kwalifikowalne)	Wykonanie	Wskaźnik % (kol. 9/8)	w tym					Wydatki niekwalifikowalne	Wykonanie	Wskaźnik % (kol. 18/17)	
										Środki z budżetu krajowego	Wykonanie	Wskaźnik % (kol. 12/11)	Środki z budżetu UE	Wykonanie				Wskaźnik % (kol. 15/14)
1	2	3	4	5	6	7	8	9	10	11	12	13	14	15	16	17	18	19
Budowanie lepszej przyszłości poprzez rozwiązywanie problemów związanych z ekologią i imigracją przy użyciu innowacyjnych metod nauczania, wielokulturowości i wielojęzyczności			OGÓLEM	15 656	15 623,10	99,8	15 656	15 623,10	99,8				15 656	15 623,10	99,8			
			Wydatki bieżące	15 656	15 623,10	99,8	15 656	15 623,10	99,8				15 656	15 623,10	99,8			
			Wydatki majątkowe															
	801		Oświata i wychowanie	15 656	15 623,10	99,8	15 656	15 623,10	99,8				15 656	15 623,10	99,8			
			Wydatki bieżące	15 656	15 623,10	99,8	15 656	15 623,10	99,8				15 656	15 623,10	99,8			
			Wydatki majątkowe															
		80195	Pozostała działalność	15 656	15 623,10	99,8	15 656	15 623,10	99,8				15 656	15 623,10	99,8			
			Wydatki bieżące	15 656	15 623,10	99,8	15 656	15 623,10	99,8				15 656	15 623,10	99,8			
			Wydatki majątkowe															
Wolność w nauce			OGÓLEM	24 270	23 539,76	97,0	24 270	23 539,76	97,0				24 270	23 539,76	97,0			
			Wydatki bieżące	24 270	23 539,76	97,0	24 270	23 539,76	97,0				24 270	23 539,76	97,0			
			Wydatki majątkowe															
	801		Oświata i wychowanie	24 270	23 539,76	97,0	24 270	23 539,76	97,0				24 270	23 539,76	97,0			
			Wydatki bieżące	24 270	23 539,76	97,0	24 270	23 539,76	97,0				24 270	23 539,76	97,0			
			Wydatki majątkowe															
		80195	Pozostała działalność	24 270	23 539,76	97,0	24 270	23 539,76	97,0				24 270	23 539,76	97,0			
			Wydatki bieżące	24 270	23 539,76	97,0	24 270	23 539,76	97,0				24 270	23 539,76	97,0			
			Wydatki majątkowe															
Łączymy różnice - "Uniting The Differences"			OGÓLEM	78 249	0,00	0,0	78 249	0,00	0,0				78 249	0,00	0,0			
			Wydatki bieżące	78 249	0,00	0,0	78 249	0,00	0,0				78 249	0,00	0,0			
			Wydatki majątkowe															
	801		Oświata i wychowanie	78 249	0,00	0,0	78 249	0,00	0,0				78 249	0,00	0,0			
			Wydatki bieżące	78 249	0,00	0,0	78 249	0,00	0,0				78 249	0,00	0,0			
			Wydatki majątkowe															
		80195	Pozostała działalność	78 249	0,00	0,0	78 249	0,00	0,0				78 249	0,00	0,0			

Sprawozdanie z wykonania budżetu m.st. Warszawy za 2021 r.

ZAŁĄCZNIKI

Nazwa Projektu	Klasyfikacja (dział, rozdział)		Wyszczególnienie	Wydatki w roku budżetowym	Wykonanie	Wskaźnik % (kol. 6/5)	w tym:											
	Dział	Rozdział					Łącznie wydatki na programy UE (wydatki kwalifikowalne)	Wykonanie	Wskaźnik % (kol. 9/8)	w tym					Wydatki niekwalifikowalne	Wykonanie	Wskaźnik % (kol. 18/17)	
										Środki z budżetu krajowego	Wykonanie	Wskaźnik % (kol. 12/11)	Środki z budżetu UE	Wykonanie				Wskaźnik % (kol. 15/14)
1	2	3	4	5	6	7	8	9	10	11	12	13	14	15	16	17	18	19
			Wydatki bieżące	78 249	0,00	0,0	78 249	0,00	0,0				78 249	0,00	0,0			
			Wydatki majątkowe															
Znamy się lepiej dzięki naszym opowiadaniom - "We Are Better Friends With Our Stories"			OGÓLEM	88 037	6 247,29	7,1	88 037	6 247,29	7,1				88 037	6 247,29	7,1			
			Wydatki bieżące	88 037	6 247,29	7,1	88 037	6 247,29	7,1				88 037	6 247,29	7,1			
			Wydatki majątkowe															
	801		Oświata i wychowanie	88 037	6 247,29	7,1	88 037	6 247,29	7,1				88 037	6 247,29	7,1			
			Wydatki bieżące	88 037	6 247,29	7,1	88 037	6 247,29	7,1				88 037	6 247,29	7,1			
			Wydatki majątkowe															
		80195	Pozostała działalność	88 037	6 247,29	7,1	88 037	6 247,29	7,1				88 037	6 247,29	7,1			
			Wydatki bieżące	88 037	6 247,29	7,1	88 037	6 247,29	7,1				88 037	6 247,29	7,1			
			Wydatki majątkowe															
Baśnie jako źródło uniwersalnych wartości. Embracing European Values through Tales			OGÓLEM	36 790	36 786,61	100,0	36 790	36 786,61	100,0				36 790	36 786,61	100,0			
			Wydatki bieżące	36 790	36 786,61	100,0	36 790	36 786,61	100,0				36 790	36 786,61	100,0			
			Wydatki majątkowe															
	801		Oświata i wychowanie	36 790	36 786,61	100,0	36 790	36 786,61	100,0				36 790	36 786,61	100,0			
			Wydatki bieżące	36 790	36 786,61	100,0	36 790	36 786,61	100,0				36 790	36 786,61	100,0			
			Wydatki majątkowe															
		80195	Pozostała działalność	36 790	36 786,61	100,0	36 790	36 786,61	100,0				36 790	36 786,61	100,0			
			Wydatki bieżące	36 790	36 786,61	100,0	36 790	36 786,61	100,0				36 790	36 786,61	100,0			
			Wydatki majątkowe															
Modelowi nauczyciele przyszłości			OGÓLEM	59 870	44 481,91	74,3	59 870	44 481,91	74,3				59 870	44 481,91	74,3			
			Wydatki bieżące	59 870	44 481,91	74,3	59 870	44 481,91	74,3				59 870	44 481,91	74,3			
			Wydatki majątkowe															
	801		Oświata i wychowanie	59 870	44 481,91	74,3	59 870	44 481,91	74,3				59 870	44 481,91	74,3			
			Wydatki bieżące	59 870	44 481,91	74,3	59 870	44 481,91	74,3				59 870	44 481,91	74,3			
			Wydatki majątkowe															

Sprawozdanie z wykonania budżetu m.st. Warszawy za 2021 r.

ZAŁĄCZNIKI

Nazwa Projektu	Klasyfikacja (dział, rozdział)		Wyszczególnienie	Wydatki w roku budżetowym	Wykonanie	Wskaźnik % (kol. 6/5)	w tym:											
	Dział	Rozdział					Łącznie wydatki na programy UE (wydatki kwalifikowalne)	Wykonanie	Wskaźnik % (kol. 9/8)	w tym					Wydatki niekwalifikowalne	Wykonanie	Wskaźnik % (kol. 18/17)	
										Środki z budżetu krajowego	Wykonanie	Wskaźnik % (kol. 12/11)	Środki z budżetu UE	Wykonanie				Wskaźnik % (kol. 15/14)
1	2	3	4	5	6	7	8	9	10	11	12	13	14	15	16	17	18	19
		80195	Pozostała działalność	59 870	44 481,91	74,3	59 870	44 481,91	74,3				59 870	44 481,91	74,3			
			Wydatki bieżące	59 870	44 481,91	74,3	59 870	44 481,91	74,3				59 870	44 481,91	74,3			
			Wydatki majątkowe															
Wiedza powszechna i globalna współpraca w edukacji matematycznej			OGÓLEM	39 755	0,00	0,0	39 755	0,00	0,0				39 755	0,00	0,0			
			Wydatki bieżące	39 755	0,00	0,0	39 755	0,00	0,0				39 755	0,00	0,0			
			Wydatki majątkowe															
	801		Oświata i wychowanie	39 755	0,00	0,0	39 755	0,00	0,0				39 755	0,00	0,0			
			Wydatki bieżące	39 755	0,00	0,0	39 755	0,00	0,0				39 755	0,00	0,0			
			Wydatki majątkowe															
		80195	Pozostała działalność	39 755	0,00	0,0	39 755	0,00	0,0				39 755	0,00	0,0			
			Wydatki bieżące	39 755	0,00	0,0	39 755	0,00	0,0				39 755	0,00	0,0			
			Wydatki majątkowe															
Wolność bez chaosu			OGÓLEM	23 081	16 347,00	70,8	23 081	16 347,00	70,8				23 081	16 347,00	70,8			
			Wydatki bieżące	23 081	16 347,00	70,8	23 081	16 347,00	70,8				23 081	16 347,00	70,8			
			Wydatki majątkowe															
	801		Oświata i wychowanie	23 081	16 347,00	70,8	23 081	16 347,00	70,8				23 081	16 347,00	70,8			
			Wydatki bieżące	23 081	16 347,00	70,8	23 081	16 347,00	70,8				23 081	16 347,00	70,8			
			Wydatki majątkowe															
		80195	Pozostała działalność	23 081	16 347,00	70,8	23 081	16 347,00	70,8				23 081	16 347,00	70,8			
			Wydatki bieżące	23 081	16 347,00	70,8	23 081	16 347,00	70,8				23 081	16 347,00	70,8			
			Wydatki majątkowe															
Podnoszenie kwalifikacji zawodowych w budownictwie			OGÓLEM	47 801	45 433,46	95,0	47 801	45 433,46	95,0	2 157	2 153,52	99,8	45 644	43 279,94	94,8			
			Wydatki bieżące	47 801	45 433,46	95,0	47 801	45 433,46	95,0	2 157	2 153,52	99,8	45 644	43 279,94	94,8			
			Wydatki majątkowe															
	801		Oświata i wychowanie	47 801	45 433,46	95,0	47 801	45 433,46	95,0	2 157	2 153,52	99,8	45 644	43 279,94	94,8			
			Wydatki bieżące	47 801	45 433,46	95,0	47 801	45 433,46	95,0	2 157	2 153,52	99,8	45 644	43 279,94	94,8			
			Wydatki majątkowe															
		80195	Pozostała działalność	47 801	45 433,46	95,0	47 801	45 433,46	95,0	2 157	2 153,52	99,8	45 644	43 279,94	94,8			

Sprawozdanie z wykonania budżetu m.st. Warszawy za 2021 r.

ZAŁĄCZNIKI

Nazwa Projektu	Klasyfikacja (dział, rozdział)		Wyszczególnienie	Wydatki w roku budżetowym	Wykonanie	Wskaźnik % (kol. 6/5)	w tym:											
	Dział	Rozdział					Łącznie wydatki na programy UE (wydatki kwalifikowalne)	Wykonanie	Wskaźnik % (kol. 9/8)	w tym					Wydatki niekwalifikowalne	Wykonanie	Wskaźnik % (kol. 18/17)	
										Środki z budżetu krajowego	Wykonanie	Wskaźnik % (kol. 12/11)	Środki z budżetu UE	Wykonanie				Wskaźnik % (kol. 15/14)
1	2	3	4	5	6	7	8	9	10	11	12	13	14	15	16	17	18	19
			Wydatki bieżące	47 801	45 433,46	95,0	47 801	45 433,46	95,0	2 157	2 153,52	99,8	45 644	43 279,94	94,8			
			Wydatki majątkowe															
Współczesne techniki obrazowania			OGÓLEM	204 340	176 690,31	86,5	204 340	176 690,31	86,5				204 340	176 690,31	86,5			
			Wydatki bieżące	204 340	176 690,31	86,5	204 340	176 690,31	86,5				204 340	176 690,31	86,5			
			Wydatki majątkowe															
	801		Oświata i wychowanie	204 340	176 690,31	86,5	204 340	176 690,31	86,5				204 340	176 690,31	86,5			
			Wydatki bieżące	204 340	176 690,31	86,5	204 340	176 690,31	86,5				204 340	176 690,31	86,5			
			Wydatki majątkowe															
		80195	Pozostała działalność	204 340	176 690,31	86,5	204 340	176 690,31	86,5				204 340	176 690,31	86,5			
			Wydatki bieżące	204 340	176 690,31	86,5	204 340	176 690,31	86,5				204 340	176 690,31	86,5			
			Wydatki majątkowe															
Odkrywanie nowych ścieżek			OGÓLEM	23 121	21 461,88	92,8	23 121	21 461,88	92,8				23 121	21 461,88	92,8			
			Wydatki bieżące	23 121	21 461,88	92,8	23 121	21 461,88	92,8				23 121	21 461,88	92,8			
			Wydatki majątkowe															
	801		Oświata i wychowanie	23 121	21 461,88	92,8	23 121	21 461,88	92,8				23 121	21 461,88	92,8			
			Wydatki bieżące	23 121	21 461,88	92,8	23 121	21 461,88	92,8				23 121	21 461,88	92,8			
			Wydatki majątkowe															
		80195	Pozostała działalność	23 121	21 461,88	92,8	23 121	21 461,88	92,8				23 121	21 461,88	92,8			
			Wydatki bieżące	23 121	21 461,88	92,8	23 121	21 461,88	92,8				23 121	21 461,88	92,8			
			Wydatki majątkowe															
Poznanie europejskich rynków pracy szansą na przyszły sukces zawodowy			OGÓLEM	501 803	21 365,48	4,3	501 803	21 365,48	4,3				501 803	21 365,48	4,3			
			Wydatki bieżące	501 803	21 365,48	4,3	501 803	21 365,48	4,3				501 803	21 365,48	4,3			
			Wydatki majątkowe															
	801		Oświata i wychowanie	501 803	21 365,48	4,3	501 803	21 365,48	4,3				501 803	21 365,48	4,3			
			Wydatki bieżące	501 803	21 365,48	4,3	501 803	21 365,48	4,3				501 803	21 365,48	4,3			
			Wydatki majątkowe															
		80195	Pozostała działalność	501 803	21 365,48	4,3	501 803	21 365,48	4,3				501 803	21 365,48	4,3			

Sprawozdanie z wykonania budżetu m.st. Warszawy za 2021 r.

ZAŁĄCZNIKI

Nazwa Projektu	Klasyfikacja (dział, rozdział)		Wyszczególnienie	Wydatki w roku budżetowym	Wykonanie	Wskaźnik % (kol. 6/5)	w tym:											
	Dział	Rozdział					Łącznie wydatki na programy UE (wydatki kwalifikowalne)	Wykonanie	Wskaźnik % (kol. 9/8)	w tym					Wydatki niekwalifikowalne	Wykonanie	Wskaźnik % (kol. 18/17)	
										Środki z budżetu krajowego	Wykonanie	Wskaźnik % (kol. 12/11)	Środki z budżetu UE	Wykonanie				Wskaźnik % (kol. 15/14)
1	2	3	4	5	6	7	8	9	10	11	12	13	14	15	16	17	18	19
			Wydatki bieżące	501 803	21 365,48	4,3	501 803	21 365,48	4,3				501 803	21 365,48	4,3			
			Wydatki majątkowe															
NOWY UCZEŃ - NOWY JA - NOWA SZKOŁA - ROZWOJ KOMPETENCJI KLUCZOWYCH I IMPLEMENTACJA AKTYWIZUJĄCYCH, ZORIENTOWANYCH NA UCZNIĄ, METOD NAUCZANIA W LXXVIII LO W WARSZAWIE			OGÓLEM	8 167	6 356,08	77,8	8 167	6 356,08	77,8				8 167	6 356,08	77,8			
			Wydatki bieżące	8 167	6 356,08	77,8	8 167	6 356,08	77,8				8 167	6 356,08	77,8			
			Wydatki majątkowe															
	801		Oświata i wychowanie	8 167	6 356,08	77,8	8 167	6 356,08	77,8				8 167	6 356,08	77,8			
			Wydatki bieżące	8 167	6 356,08	77,8	8 167	6 356,08	77,8				8 167	6 356,08	77,8			
			Wydatki majątkowe															
		80195	Pozostała działalność	8 167	6 356,08	77,8	8 167	6 356,08	77,8				8 167	6 356,08	77,8			
			Wydatki bieżące	8 167	6 356,08	77,8	8 167	6 356,08	77,8				8 167	6 356,08	77,8			
			Wydatki majątkowe															
Nowoczesna szkoła w nowoczesnym świecie			OGÓLEM	129 562	47 103,08	36,4	129 562	47 103,08	36,4				129 562	47 103,08	36,4			
			Wydatki bieżące	129 562	47 103,08	36,4	129 562	47 103,08	36,4				129 562	47 103,08	36,4			
			Wydatki majątkowe															
	801		Oświata i wychowanie	129 562	47 103,08	36,4	129 562	47 103,08	36,4				129 562	47 103,08	36,4			
			Wydatki bieżące	129 562	47 103,08	36,4	129 562	47 103,08	36,4				129 562	47 103,08	36,4			
			Wydatki majątkowe															
		80195	Pozostała działalność	129 562	47 103,08	36,4	129 562	47 103,08	36,4				129 562	47 103,08	36,4			
			Wydatki bieżące	129 562	47 103,08	36,4	129 562	47 103,08	36,4				129 562	47 103,08	36,4			
			Wydatki majątkowe															
Mały Europejczyk w świecie nowoczesnych technologii			OGÓLEM	46 871	46 870,15	100,0	46 871	46 870,15	100,0				46 871	46 870,15	100,0			
			Wydatki bieżące	46 871	46 870,15	100,0	46 871	46 870,15	100,0				46 871	46 870,15	100,0			

Sprawozdanie z wykonania budżetu m.st. Warszawy za 2021 r.
ZAŁĄCZNIKI

Nazwa Projektu	Klasyfikacja (dział, rozdział)		Wyszczególnienie	Wydatki w roku budżetowym	Wykonanie	Wskaźnik % (kol. 6/5)	w tym:											
	Dział	Rozdział					Łącznie wydatki na programy UE (wydatki kwalifikowalne)	Wykonanie	Wskaźnik % (kol. 9/8)	w tym					Wydatki niekwalifikowalne	Wykonanie	Wskaźnik % (kol. 18/17)	
										Środki z budżetu krajowego	Wykonanie	Wskaźnik % (kol. 12/11)	Środki z budżetu UE	Wykonanie				Wskaźnik % (kol. 15/14)
1	2	3	4	5	6	7	8	9	10	11	12	13	14	15	16	17	18	19
			Wydatki majątkowe															
	801		Oświata i wychowanie	46 871	46 870,15	100,0	46 871	46 870,15	100,0				46 871	46 870,15	100,0			
			Wydatki bieżące	46 871	46 870,15	100,0	46 871	46 870,15	100,0				46 871	46 870,15	100,0			
			Wydatki majątkowe															
		80195	Pozostała działalność	46 871	46 870,15	100,0	46 871	46 870,15	100,0				46 871	46 870,15	100,0			
			Wydatki bieżące	46 871	46 870,15	100,0	46 871	46 870,15	100,0				46 871	46 870,15	100,0			
			Wydatki majątkowe															
Angielski, ruch i matematyka to najlepsza nauka dla smyka			OGÓLEM	46 815	40 543,52	86,6	46 815	40 543,52	86,6				46 815	40 543,52	86,6			
			Wydatki bieżące	46 815	40 543,52	86,6	46 815	40 543,52	86,6				46 815	40 543,52	86,6			
			Wydatki majątkowe															
	801		Oświata i wychowanie	46 815	40 543,52	86,6	46 815	40 543,52	86,6				46 815	40 543,52	86,6			
			Wydatki bieżące	46 815	40 543,52	86,6	46 815	40 543,52	86,6				46 815	40 543,52	86,6			
			Wydatki majątkowe															
		80195	Pozostała działalność	46 815	40 543,52	86,6	46 815	40 543,52	86,6				46 815	40 543,52	86,6			
			Wydatki bieżące	46 815	40 543,52	86,6	46 815	40 543,52	86,6				46 815	40 543,52	86,6			
			Wydatki majątkowe															
Nowoczesne technologie informacyjne oraz wielokulturowość kluczem do sukcesu edukacyjnego			OGÓLEM	108 828	66 597,46	61,2	108 828	66 597,46	61,2				108 828	66 597,46	61,2			
			Wydatki bieżące	108 828	66 597,46	61,2	108 828	66 597,46	61,2				108 828	66 597,46	61,2			
			Wydatki majątkowe															
	801		Oświata i wychowanie	108 828	66 597,46	61,2	108 828	66 597,46	61,2				108 828	66 597,46	61,2			
			Wydatki bieżące	108 828	66 597,46	61,2	108 828	66 597,46	61,2				108 828	66 597,46	61,2			
			Wydatki majątkowe															
		80195	Pozostała działalność	108 828	66 597,46	61,2	108 828	66 597,46	61,2				108 828	66 597,46	61,2			
			Wydatki bieżące	108 828	66 597,46	61,2	108 828	66 597,46	61,2				108 828	66 597,46	61,2			
			Wydatki majątkowe															
Przedszkole XXI wieku - kompetencje kluczowe			OGÓLEM	66 728	65 591,46	98,3	66 728	65 591,46	98,3				66 728	65 591,46	98,3			

Sprawozdanie z wykonania budżetu m.st. Warszawy za 2021 r.

ZAŁĄCZNIKI

Nazwa Projektu	Klasyfikacja (dział, rozdział)		Wyszczególnienie	Wydatki w roku budżetowym	Wykonanie	Wskaźnik % (kol. 6/5)	w tym:											
	Dział	Rozdział					Łącznie wydatki na programy UE (wydatki kwalifikowalne)	Wykonanie	Wskaźnik % (kol. 9/8)	w tym						Wydatki niekwalifikowalne	Wykonanie	Wskaźnik % (kol. 18/17)
										Środki z budżetu krajowego	Wykonanie	Wskaźnik % (kol. 12/11)	Środki z budżetu UE	Wykonanie	Wskaźnik % (kol. 15/14)			
1	2	3	4	5	6	7	8	9	10	11	12	13	14	15	16	17	18	19
			Wydatki bieżące	66 728	65 591,46	98,3	66 728	65 591,46	98,3				66 728	65 591,46	98,3			
			Wydatki majątkowe															
	801		Oświata i wychowanie	66 728	65 591,46	98,3	66 728	65 591,46	98,3				66 728	65 591,46	98,3			
			Wydatki bieżące	66 728	65 591,46	98,3	66 728	65 591,46	98,3				66 728	65 591,46	98,3			
			Wydatki majątkowe															
		80195	Pozostała działalność	66 728	65 591,46	98,3	66 728	65 591,46	98,3				66 728	65 591,46	98,3			
			Wydatki bieżące	66 728	65 591,46	98,3	66 728	65 591,46	98,3				66 728	65 591,46	98,3			
			Wydatki majątkowe															
Mobilność - kluczem do kariery zawodowej na europejskim rynku pracy			OGÓLEM	511 822	0,00	0,0	511 822	0,00	0,0				511 822	0,00	0,0			
			Wydatki bieżące	511 822	0,00	0,0	511 822	0,00	0,0				511 822	0,00	0,0			
			Wydatki majątkowe															
	801		Oświata i wychowanie	511 822	0,00	0,0	511 822	0,00	0,0				511 822	0,00	0,0			
			Wydatki bieżące	511 822	0,00	0,0	511 822	0,00	0,0				511 822	0,00	0,0			
			Wydatki majątkowe															
		80195	Pozostała działalność	511 822	0,00	0,0	511 822	0,00	0,0				511 822	0,00	0,0			
			Wydatki bieżące	511 822	0,00	0,0	511 822	0,00	0,0				511 822	0,00	0,0			
			Wydatki majątkowe															
Górski w Andaluzji			OGÓLEM	70 417	70 064,20	99,5	70 417	70 064,20	99,5				70 417	70 064,20	99,5			
			Wydatki bieżące	70 417	70 064,20	99,5	70 417	70 064,20	99,5				70 417	70 064,20	99,5			
			Wydatki majątkowe															
	801		Oświata i wychowanie	70 417	70 064,20	99,5	70 417	70 064,20	99,5				70 417	70 064,20	99,5			
			Wydatki bieżące	70 417	70 064,20	99,5	70 417	70 064,20	99,5				70 417	70 064,20	99,5			
			Wydatki majątkowe															
		80195	Pozostała działalność	70 417	70 064,20	99,5	70 417	70 064,20	99,5				70 417	70 064,20	99,5			
			Wydatki bieżące	70 417	70 064,20	99,5	70 417	70 064,20	99,5				70 417	70 064,20	99,5			
			Wydatki majątkowe															
Wielkie emocje matych Groszków. Rozwijanie inteligencji emocjonalnej społeczności przedszkolnej			OGÓLEM	103 489	56 328,47	54,4	103 489	56 328,47	54,4				103 489	56 328,47	54,4			

Sprawozdanie z wykonania budżetu m.st. Warszawy za 2021 r.

ZAŁĄCZNIKI

Nazwa Projektu	Klasyfikacja (dział, rozdział)		Wyszczególnienie	Wydatki w roku budżetowym	Wykonanie	Wskaźnik % (kol. 6/5)	w tym:											
	Dział	Rozdział					Łącznie wydatki na programy UE (wydatki kwalifikowalne)	Wykonanie	Wskaźnik % (kol. 9/8)	w tym						Wydatki niekwalifikowalne	Wykonanie	Wskaźnik % (kol. 18/17)
										Środki z budżetu krajowego	Wykonanie	Wskaźnik % (kol. 12/11)	Środki z budżetu UE	Wykonanie	Wskaźnik % (kol. 15/14)			
1	2	3	4	5	6	7	8	9	10	11	12	13	14	15	16	17	18	19
			Wydatki bieżące	103 489	56 328,47	54,4	103 489	56 328,47	54,4				103 489	56 328,47	54,4			
			Wydatki majątkowe															
	801		Oświata i wychowanie	103 489	56 328,47	54,4	103 489	56 328,47	54,4				103 489	56 328,47	54,4			
			Wydatki bieżące	103 489	56 328,47	54,4	103 489	56 328,47	54,4				103 489	56 328,47	54,4			
			Wydatki majątkowe															
		80195	Pozostała działalność	103 489	56 328,47	54,4	103 489	56 328,47	54,4				103 489	56 328,47	54,4			
			Wydatki bieżące	103 489	56 328,47	54,4	103 489	56 328,47	54,4				103 489	56 328,47	54,4			
			Wydatki majątkowe															
European future: job shadowing. Europejska przyszłość: obserwacja rynku pracy			OGÓLEM	79 259	45 402,75	57,3	79 259	45 402,75	57,3				79 259	45 402,75	57,3			
			Wydatki bieżące	79 259	45 402,75	57,3	79 259	45 402,75	57,3				79 259	45 402,75	57,3			
			Wydatki majątkowe															
	801		Oświata i wychowanie	79 259	45 402,75	57,3	79 259	45 402,75	57,3				79 259	45 402,75	57,3			
			Wydatki bieżące	79 259	45 402,75	57,3	79 259	45 402,75	57,3				79 259	45 402,75	57,3			
			Wydatki majątkowe															
		80195	Pozostała działalność	79 259	45 402,75	57,3	79 259	45 402,75	57,3				79 259	45 402,75	57,3			
			Wydatki bieżące	79 259	45 402,75	57,3	79 259	45 402,75	57,3				79 259	45 402,75	57,3			
			Wydatki majątkowe															
Z Erasmus+ uczymy się, aby uczyć lepiej			OGÓLEM	54 486	53 734,94	98,6	54 486	53 734,94	98,6				54 486	53 734,94	98,6			
			Wydatki bieżące	54 486	53 734,94	98,6	54 486	53 734,94	98,6				54 486	53 734,94	98,6			
			Wydatki majątkowe															
	801		Oświata i wychowanie	54 486	53 734,94	98,6	54 486	53 734,94	98,6				54 486	53 734,94	98,6			
			Wydatki bieżące	54 486	53 734,94	98,6	54 486	53 734,94	98,6				54 486	53 734,94	98,6			
			Wydatki majątkowe															
		80195	Pozostała działalność	54 486	53 734,94	98,6	54 486	53 734,94	98,6				54 486	53 734,94	98,6			
			Wydatki bieżące	54 486	53 734,94	98,6	54 486	53 734,94	98,6				54 486	53 734,94	98,6			
			Wydatki majątkowe															
Matematyka i sztuka			OGÓLEM	43 631	35 667,55	81,7	43 631	35 667,55	81,7				43 631	35 667,55	81,7		0,00	-
			Wydatki bieżące	43 631	35 667,55	81,7	43 631	35 667,55	81,7				43 631	35 667,55	81,7		0,00	-

Sprawozdanie z wykonania budżetu m.st. Warszawy za 2021 r.

ZAŁĄCZNIKI

Nazwa Projektu	Klasyfikacja (dział, rozdział)		Wyszczególnienie	Wydatki w roku budżetowym	Wykonanie	Wskaźnik % (kol. 6/5)	w tym:		w tym						Wydatki niekwalifikowalne	Wykonanie	Wskaźnik % (kol. 18/17)	
	Dział	Rozdział					Łącznie wydatki na programy UE (wydatki kwalifikowalne)	Wykonanie	Wskaźnik % (kol. 9/8)	Środki z budżetu krajowego	Wykonanie	Wskaźnik % (kol. 12/11)	Środki z budżetu UE	Wykonanie				Wskaźnik % (kol. 15/14)
1	2	3	4	5	6	7	8	9	10	11	12	13	14	15	16	17	18	19
			Wydatki majątkowe															
	801		Oświata i wychowanie	43 631	35 667,55	81,7	43 631	35 667,55	81,7				43 631	35 667,55	81,7		0,00	-
			Wydatki bieżące	43 631	35 667,55	81,7	43 631	35 667,55	81,7				43 631	35 667,55	81,7		0,00	-
			Wydatki majątkowe															
		80195	Pozostała działalność	43 631	35 667,55	81,7	43 631	35 667,55	81,7				43 631	35 667,55	81,7		0,00	-
			Wydatki bieżące	43 631	35 667,55	81,7	43 631	35 667,55	81,7				43 631	35 667,55	81,7		0,00	-
			Wydatki majątkowe															
Przeszłość kluczem do zrozumienia współczesnej Europy			OGÓLEM	75 989	0,00	0,0	75 989	0,00	0,0				75 989	0,00	0,0			
			Wydatki bieżące	75 989	0,00	0,0	75 989	0,00	0,0				75 989	0,00	0,0			
			Wydatki majątkowe															
	801		Oświata i wychowanie	75 989	0,00	0,0	75 989	0,00	0,0				75 989	0,00	0,0			
			Wydatki bieżące	75 989	0,00	0,0	75 989	0,00	0,0				75 989	0,00	0,0			
			Wydatki majątkowe															
		80195	Pozostała działalność	75 989	0,00	0,0	75 989	0,00	0,0				75 989	0,00	0,0			
			Wydatki bieżące	75 989	0,00	0,0	75 989	0,00	0,0				75 989	0,00	0,0			
			Wydatki majątkowe															
Promowanie siebie - marketing kształcenia zawodowego w dziedzinie sztuki i wzornictwa			OGÓLEM	76 568	21 819,95	28,5	76 568	21 819,95	28,5				76 568	21 819,95	28,5			
			Wydatki bieżące	76 568	21 819,95	28,5	76 568	21 819,95	28,5				76 568	21 819,95	28,5			
			Wydatki majątkowe															
	801		Oświata i wychowanie	76 568	21 819,95	28,5	76 568	21 819,95	28,5				76 568	21 819,95	28,5			
			Wydatki bieżące	76 568	21 819,95	28,5	76 568	21 819,95	28,5				76 568	21 819,95	28,5			
			Wydatki majątkowe															
		80195	Pozostała działalność	76 568	21 819,95	28,5	76 568	21 819,95	28,5				76 568	21 819,95	28,5			
			Wydatki bieżące	76 568	21 819,95	28,5	76 568	21 819,95	28,5				76 568	21 819,95	28,5			
			Wydatki majątkowe															
Nasze ślady. Skąd pochodzimy, dokąd zmierzamy			OGÓLEM	74 697	34 163,25	45,7	74 697	34 163,25	45,7				74 697	34 163,25	45,7			

Sprawozdanie z wykonania budżetu m.st. Warszawy za 2021 r.

ZAŁĄCZNIKI

Nazwa Projektu	Klasyfikacja (dział, rozdział)		Wyszczególnienie	Wydatki w roku budżetowym	Wykonanie	Wskaźnik % (kol. 6/5)	w tym:											
	Dział	Rozdział					Łącznie wydatki na programy UE (wydatki kwalifikowalne)	Wykonanie	Wskaźnik % (kol. 9/8)	w tym						Wydatki niekwalifikowalne	Wykonanie	Wskaźnik % (kol. 18/17)
										Środki z budżetu krajowego	Wykonanie	Wskaźnik % (kol. 12/11)	Środki z budżetu UE	Wykonanie	Wskaźnik % (kol. 15/14)			
1	2	3	4	5	6	7	8	9	10	11	12	13	14	15	16	17	18	19
			Wydatki bieżące	74 697	34 163,25	45,7	74 697	34 163,25	45,7				74 697	34 163,25	45,7			
			Wydatki majątkowe															
	801		Oświata i wychowanie	74 697	34 163,25	45,7	74 697	34 163,25	45,7				74 697	34 163,25	45,7			
			Wydatki bieżące	74 697	34 163,25	45,7	74 697	34 163,25	45,7				74 697	34 163,25	45,7			
			Wydatki majątkowe															
		80195	Pozostała działalność	74 697	34 163,25	45,7	74 697	34 163,25	45,7				74 697	34 163,25	45,7			
			Wydatki bieżące	74 697	34 163,25	45,7	74 697	34 163,25	45,7				74 697	34 163,25	45,7			
			Wydatki majątkowe															
Edukacja, doświadczenie i praktyki zawodowe zagranicą drogą sukcesu dla uczniów Zespołu Szkół nr 26 w Warszawie			OGÓLEM	322 511	0,00	0,0	322 511	0,00	0,0				322 511	0,00	0,0			
			Wydatki bieżące	322 511	0,00	0,0	322 511	0,00	0,0				322 511	0,00	0,0			
			Wydatki majątkowe															
	801		Oświata i wychowanie	322 511	0,00	0,0	322 511	0,00	0,0				322 511	0,00	0,0			
			Wydatki bieżące	322 511	0,00	0,0	322 511	0,00	0,0				322 511	0,00	0,0			
			Wydatki majątkowe															
		80195	Pozostała działalność	322 511	0,00	0,0	322 511	0,00	0,0				322 511	0,00	0,0			
			Wydatki bieżące	322 511	0,00	0,0	322 511	0,00	0,0				322 511	0,00	0,0			
			Wydatki majątkowe															
One step closer - nowoczesne nauczanie kluczem do sukcesu			OGÓLEM	80 573	80 573,00	100,0	80 573	80 573,00	100,0				80 573	80 573,00	100,0			
			Wydatki bieżące	80 573	80 573,00	100,0	80 573	80 573,00	100,0				80 573	80 573,00	100,0			
			Wydatki majątkowe															
	801		Oświata i wychowanie	80 573	80 573,00	100,0	80 573	80 573,00	100,0				80 573	80 573,00	100,0			
			Wydatki bieżące	80 573	80 573,00	100,0	80 573	80 573,00	100,0				80 573	80 573,00	100,0			
			Wydatki majątkowe															
		80195	Pozostała działalność	80 573	80 573,00	100,0	80 573	80 573,00	100,0				80 573	80 573,00	100,0			
			Wydatki bieżące	80 573	80 573,00	100,0	80 573	80 573,00	100,0				80 573	80 573,00	100,0			
			Wydatki majątkowe															

Sprawozdanie z wykonania budżetu m.st. Warszawy za 2021 r.

ZAŁĄCZNIKI

Nazwa Projektu	Klasyfikacja (dział, rozdział)		Wyszczególnienie	Wydatki w roku budżetowym	Wykonanie	Wskaźnik % (kol. 6/5)	w tym:											
	Dział	Rozdział					Łącznie wydatki na programy UE (wydatki kwalifikowalne)	Wykonanie	Wskaźnik % (kol. 9/8)	w tym					Wydatki niekwalifikowalne	Wykonanie	Wskaźnik % (kol. 18/17)	
										Środki z budżetu krajowego	Wykonanie	Wskaźnik % (kol. 12/11)	Środki z budżetu UE	Wykonanie				Wskaźnik % (kol. 15/14)
1	2	3	4	5	6	7	8	9	10	11	12	13	14	15	16	17	18	19
Mensaje de Picasso siempre vive en ciudadanía activa. Picasso zawsze żywy w aktywnym społeczeństwie			OGÓLEM	58 264	8 805,64	15,1	58 264	8 805,64	15,1				58 264	8 805,64	15,1			
			Wydatki bieżące	58 264	8 805,64	15,1	58 264	8 805,64	15,1				58 264	8 805,64	15,1			
			Wydatki majątkowe															
	801		Oświata i wychowanie	58 264	8 805,64	15,1	58 264	8 805,64	15,1				58 264	8 805,64	15,1			
			Wydatki bieżące	58 264	8 805,64	15,1	58 264	8 805,64	15,1				58 264	8 805,64	15,1			
			Wydatki majątkowe															
		80195	Pozostała działalność	58 264	8 805,64	15,1	58 264	8 805,64	15,1				58 264	8 805,64	15,1			
			Wydatki bieżące	58 264	8 805,64	15,1	58 264	8 805,64	15,1				58 264	8 805,64	15,1			
			Wydatki majątkowe															
Angażowanie ekobywateli: rozwijanie poświecenia w młodych Europejczykach			OGÓLEM	58 500	51 057,39	87,3	58 500	51 057,39	87,3				58 500	51 057,39	87,3			
			Wydatki bieżące	58 500	51 057,39	87,3	58 500	51 057,39	87,3				58 500	51 057,39	87,3			
			Wydatki majątkowe															
	801		Oświata i wychowanie	58 500	51 057,39	87,3	58 500	51 057,39	87,3				58 500	51 057,39	87,3			
			Wydatki bieżące	58 500	51 057,39	87,3	58 500	51 057,39	87,3				58 500	51 057,39	87,3			
			Wydatki majątkowe															
		80195	Pozostała działalność	58 500	51 057,39	87,3	58 500	51 057,39	87,3				58 500	51 057,39	87,3			
			Wydatki bieżące	58 500	51 057,39	87,3	58 500	51 057,39	87,3				58 500	51 057,39	87,3			
			Wydatki majątkowe															
Praktyki zawodowe na rynku europejskim szansą na sukces			OGÓLEM	501 685	214 189,47	42,7	501 685	214 189,47	42,7				501 685	214 189,47	42,7			
			Wydatki bieżące	501 685	214 189,47	42,7	501 685	214 189,47	42,7				501 685	214 189,47	42,7			
			Wydatki majątkowe															
	801		Oświata i wychowanie	501 685	214 189,47	42,7	501 685	214 189,47	42,7				501 685	214 189,47	42,7			
			Wydatki bieżące	501 685	214 189,47	42,7	501 685	214 189,47	42,7				501 685	214 189,47	42,7			
			Wydatki majątkowe															
		80195	Pozostała działalność	501 685	214 189,47	42,7	501 685	214 189,47	42,7				501 685	214 189,47	42,7			
			Wydatki bieżące	501 685	214 189,47	42,7	501 685	214 189,47	42,7				501 685	214 189,47	42,7			

Sprawozdanie z wykonania budżetu m.st. Warszawy za 2021 r.

ZAŁĄCZNIKI

Nazwa Projektu	Klasyfikacja (dział, rozdział)		Wyszczególnienie	Wydatki w roku budżetowym	Wykonanie	Wskaźnik % (kol. 6/5)	w tym:											
	Dział	Rozdział					Łącznie wydatki na programy UE (wydatki kwalifikowalne)	Wykonanie	Wskaźnik % (kol. 9/8)	w tym					Wydatki niekwalifikowalne	Wykonanie	Wskaźnik % (kol. 18/17)	
										Środki z budżetu krajowego	Wykonanie	Wskaźnik % (kol. 12/11)	Środki z budżetu UE	Wykonanie				Wskaźnik % (kol. 15/14)
1	2	3	4	5	6	7	8	9	10	11	12	13	14	15	16	17	18	19
			Wydatki majątkowe															
Sprawiedliwe ocenianie w szkole europejskiej. Assessing fairly at the European school			OGÓLEM	88 534	42 445,37	47,9	88 534	42 445,37	47,9				88 534	42 445,37	47,9			
			Wydatki bieżące	88 534	42 445,37	47,9	88 534	42 445,37	47,9				88 534	42 445,37	47,9			
			Wydatki majątkowe															
	801		Oświata i wychowanie	88 534	42 445,37	47,9	88 534	42 445,37	47,9				88 534	42 445,37	47,9			
			Wydatki bieżące	88 534	42 445,37	47,9	88 534	42 445,37	47,9				88 534	42 445,37	47,9			
			Wydatki majątkowe															
		80195	Pozostała działalność	88 534	42 445,37	47,9	88 534	42 445,37	47,9				88 534	42 445,37	47,9			
			Wydatki bieżące	88 534	42 445,37	47,9	88 534	42 445,37	47,9				88 534	42 445,37	47,9			
			Wydatki majątkowe															
Budujemy naszą przyszłość! Let's build our future!			OGÓLEM	169 174	166 500,16	98,4	169 174	166 500,16	98,4				169 174	166 500,16	98,4			
			Wydatki bieżące	169 174	166 500,16	98,4	169 174	166 500,16	98,4				169 174	166 500,16	98,4			
			Wydatki majątkowe															
	801		Oświata i wychowanie	169 174	166 500,16	98,4	169 174	166 500,16	98,4				169 174	166 500,16	98,4			
			Wydatki bieżące	169 174	166 500,16	98,4	169 174	166 500,16	98,4				169 174	166 500,16	98,4			
			Wydatki majątkowe															
		80195	Pozostała działalność	169 174	166 500,16	98,4	169 174	166 500,16	98,4				169 174	166 500,16	98,4			
			Wydatki bieżące	169 174	166 500,16	98,4	169 174	166 500,16	98,4				169 174	166 500,16	98,4			
			Wydatki majątkowe															
Przyjazny, europejski, eksperymentalny proces uczenia się			OGÓLEM	55 297	55 291,43	100,0	55 297	55 291,43	100,0				55 297	55 291,43	100,0			
			Wydatki bieżące	55 297	55 291,43	100,0	55 297	55 291,43	100,0				55 297	55 291,43	100,0			
			Wydatki majątkowe															
	801		Oświata i wychowanie	55 297	55 291,43	100,0	55 297	55 291,43	100,0				55 297	55 291,43	100,0			
			Wydatki bieżące	55 297	55 291,43	100,0	55 297	55 291,43	100,0				55 297	55 291,43	100,0			
			Wydatki majątkowe															
		80195	Pozostała działalność	55 297	55 291,43	100,0	55 297	55 291,43	100,0				55 297	55 291,43	100,0			

Sprawozdanie z wykonania budżetu m.st. Warszawy za 2021 r.

ZAŁĄCZNIKI

Nazwa Projektu	Klasyfikacja (dział, rozdział)		Wyszczególnienie	Wydatki w roku budżetowym	Wykonanie	Wskaźnik % (kol. 6/5)	w tym:											
	Dział	Rozdział					Łącznie wydatki na programy UE (wydatki kwalifikowalne)	Wykonanie	Wskaźnik % (kol. 9/8)	w tym					Wydatki niekwalifikowalne	Wykonanie	Wskaźnik % (kol. 18/17)	
										Środki z budżetu krajowego	Wykonanie	Wskaźnik % (kol. 12/11)	Środki z budżetu UE	Wykonanie				Wskaźnik % (kol. 15/14)
1	2	3	4	5	6	7	8	9	10	11	12	13	14	15	16	17	18	19
			Wydatki bieżące	55 297	55 291,43	100,0	55 297	55 291,43	100,0				55 297	55 291,43	100,0			
			Wydatki majątkowe															
What's your C@de? - Podaj swój Kod!			OGÓLEM	92 497	0,00	0,0	92 497	0,00	0,0				92 497	0,00	0,0			
			Wydatki bieżące	92 497	0,00	0,0	92 497	0,00	0,0				92 497	0,00	0,0			
			Wydatki majątkowe															
	801		Oświata i wychowanie	92 497	0,00	0,0	92 497	0,00	0,0				92 497	0,00	0,0			
			Wydatki bieżące	92 497	0,00	0,0	92 497	0,00	0,0				92 497	0,00	0,0			
			Wydatki majątkowe															
		80195	Pozostała działalność	92 497	0,00	0,0	92 497	0,00	0,0				92 497	0,00	0,0			
			Wydatki bieżące	92 497	0,00	0,0	92 497	0,00	0,0				92 497	0,00	0,0			
			Wydatki majątkowe															
Wizualna Europa: odkrywanie siebie przez sztukę wizualną			OGÓLEM	54 940	54 793,36	99,7	54 940	54 793,36	99,7				54 940	54 793,36	99,7			
			Wydatki bieżące	54 940	54 793,36	99,7	54 940	54 793,36	99,7				54 940	54 793,36	99,7			
			Wydatki majątkowe															
	801		Oświata i wychowanie	54 940	54 793,36	99,7	54 940	54 793,36	99,7				54 940	54 793,36	99,7			
			Wydatki bieżące	54 940	54 793,36	99,7	54 940	54 793,36	99,7				54 940	54 793,36	99,7			
			Wydatki majątkowe															
		80195	Pozostała działalność	54 940	54 793,36	99,7	54 940	54 793,36	99,7				54 940	54 793,36	99,7			
			Wydatki bieżące	54 940	54 793,36	99,7	54 940	54 793,36	99,7				54 940	54 793,36	99,7			
			Wydatki majątkowe															
School4me			OGÓLEM	77 550	5 997,24	7,7	77 550	5 997,24	7,7				77 550	5 997,24	7,7			
			Wydatki bieżące	77 550	5 997,24	7,7	77 550	5 997,24	7,7				77 550	5 997,24	7,7			
			Wydatki majątkowe															
	801		Oświata i wychowanie	77 550	5 997,24	7,7	77 550	5 997,24	7,7				77 550	5 997,24	7,7			
			Wydatki bieżące	77 550	5 997,24	7,7	77 550	5 997,24	7,7				77 550	5 997,24	7,7			
			Wydatki majątkowe															
		80195	Pozostała działalność	77 550	5 997,24	7,7	77 550	5 997,24	7,7				77 550	5 997,24	7,7			
			Wydatki bieżące	77 550	5 997,24	7,7	77 550	5 997,24	7,7				77 550	5 997,24	7,7			
			Wydatki majątkowe															

Sprawozdanie z wykonania budżetu m.st. Warszawy za 2021 r.

ZAŁĄCZNIKI

Nazwa Projektu	Klasyfikacja (dział, rozdział)		Wyszczególnienie	Wydatki w roku budżetowym	Wykonanie	Wskaźnik % (kol. 6/5)	w tym:											
	Dział	Rozdział					Łącznie wydatki na programy UE (wydatki kwalifikowalne)	Wykonanie	Wskaźnik % (kol. 9/8)	w tym						Wydatki niekwalifikowalne	Wykonanie	Wskaźnik % (kol. 18/17)
										Środki z budżetu krajowego	Wykonanie	Wskaźnik % (kol. 12/11)	Środki z budżetu UE	Wykonanie	Wskaźnik % (kol. 15/14)			
1	2	3	4	5	6	7	8	9	10	11	12	13	14	15	16	17	18	19
Wiodące strategie w erze cyfrowej - aplikacje i gry SMART decydujące o wyborach technicznych kierunków edukacyjnych w życiu			OGÓLEM	74 274	72 092,13	97,1	74 274	72 092,13	97,1				74 274	72 092,13	97,1			
			Wydatki bieżące	74 274	72 092,13	97,1	74 274	72 092,13	97,1				74 274	72 092,13	97,1			
			Wydatki majątkowe															
	801		Oświata i wychowanie	74 274	72 092,13	97,1	74 274	72 092,13	97,1				74 274	72 092,13	97,1			
			Wydatki bieżące	74 274	72 092,13	97,1	74 274	72 092,13	97,1				74 274	72 092,13	97,1			
			Wydatki majątkowe															
		80195	Pozostała działalność	74 274	72 092,13	97,1	74 274	72 092,13	97,1				74 274	72 092,13	97,1			
			Wydatki bieżące	74 274	72 092,13	97,1	74 274	72 092,13	97,1				74 274	72 092,13	97,1			
			Wydatki majątkowe															
Autystycy są wśród nas. Autism they are on of us.			OGÓLEM	50 342	10 103,36	20,1	50 342	10 103,36	20,1				50 342	10 103,36	20,1			
			Wydatki bieżące	50 342	10 103,36	20,1	50 342	10 103,36	20,1				50 342	10 103,36	20,1			
			Wydatki majątkowe															
	801		Oświata i wychowanie	50 342	10 103,36	20,1	50 342	10 103,36	20,1				50 342	10 103,36	20,1			
			Wydatki bieżące	50 342	10 103,36	20,1	50 342	10 103,36	20,1				50 342	10 103,36	20,1			
			Wydatki majątkowe															
		80195	Pozostała działalność	50 342	10 103,36	20,1	50 342	10 103,36	20,1				50 342	10 103,36	20,1			
			Wydatki bieżące	50 342	10 103,36	20,1	50 342	10 103,36	20,1				50 342	10 103,36	20,1			
			Wydatki majątkowe															
Wesoły Pędzelek w świecie metody projektów			OGÓLEM	90 289	0,00	0,0	90 289	0,00	0,0				90 289	0,00	0,0			
			Wydatki bieżące	90 289	0,00	0,0	90 289	0,00	0,0				90 289	0,00	0,0			
			Wydatki majątkowe															
	801		Oświata i wychowanie	90 289	0,00	0,0	90 289	0,00	0,0				90 289	0,00	0,0			
			Wydatki bieżące	90 289	0,00	0,0	90 289	0,00	0,0				90 289	0,00	0,0			
			Wydatki majątkowe															
		80195	Pozostała działalność	90 289	0,00	0,0	90 289	0,00	0,0				90 289	0,00	0,0			

Sprawozdanie z wykonania budżetu m.st. Warszawy za 2021 r.

ZAŁĄCZNIKI

Nazwa Projektu	Klasyfikacja (dział, rozdział)		Wyszczególnienie	Wydatki w roku budżetowym	Wykonanie	Wskaźnik % (kol. 6/5)	w tym:											
	Dział	Rozdział					Łącznie wydatki na programy UE (wydatki kwalifikowalne)	Wykonanie	Wskaźnik % (kol. 9/8)	w tym					Wydatki niekwalifikowalne	Wykonanie	Wskaźnik % (kol. 18/17)	
										Środki z budżetu krajowego	Wykonanie	Wskaźnik % (kol. 12/11)	Środki z budżetu UE	Wykonanie				Wskaźnik % (kol. 15/14)
1	2	3	4	5	6	7	8	9	10	11	12	13	14	15	16	17	18	19
			Wydatki bieżące	90 289	0,00	0,0	90 289	0,00	0,0				90 289	0,00	0,0			
			Wydatki majątkowe															
Ania, Lin and Massimo - Twój kreatywny nauczyciel nadchodzi!			OGÓLEM	134 517	119 465,53	88,8	134 517	119 465,53	88,8				134 517	119 465,53	88,8			
			Wydatki bieżące	134 517	119 465,53	88,8	134 517	119 465,53	88,8				134 517	119 465,53	88,8			
			Wydatki majątkowe															
	801		Oświata i wychowanie	134 517	119 465,53	88,8	134 517	119 465,53	88,8				134 517	119 465,53	88,8			
			Wydatki bieżące	134 517	119 465,53	88,8	134 517	119 465,53	88,8				134 517	119 465,53	88,8			
			Wydatki majątkowe															
		80195	Pozostała działalność	134 517	119 465,53	88,8	134 517	119 465,53	88,8				134 517	119 465,53	88,8			
			Wydatki bieżące	134 517	119 465,53	88,8	134 517	119 465,53	88,8				134 517	119 465,53	88,8			
			Wydatki majątkowe															
Innowacje językowe w europejskiej szkole			OGÓLEM	189 550	62 954,27	33,2	189 550	62 954,27	33,2				189 550	62 954,27	33,2			
			Wydatki bieżące	189 550	62 954,27	33,2	189 550	62 954,27	33,2				189 550	62 954,27	33,2			
			Wydatki majątkowe															
	801		Oświata i wychowanie	189 550	62 954,27	33,2	189 550	62 954,27	33,2				189 550	62 954,27	33,2			
			Wydatki bieżące	189 550	62 954,27	33,2	189 550	62 954,27	33,2				189 550	62 954,27	33,2			
			Wydatki majątkowe															
		80195	Pozostała działalność	189 550	62 954,27	33,2	189 550	62 954,27	33,2				189 550	62 954,27	33,2			
			Wydatki bieżące	189 550	62 954,27	33,2	189 550	62 954,27	33,2				189 550	62 954,27	33,2			
			Wydatki majątkowe															
The Breakthrough - wielopłaszczyznowy rozwój kadry na miarę Europy			OGÓLEM	212 878	206 717,57	97,1	212 878	206 717,57	97,1				212 878	206 717,57	97,1			
			Wydatki bieżące	212 878	206 717,57	97,1	212 878	206 717,57	97,1				212 878	206 717,57	97,1			
			Wydatki majątkowe															
	801		Oświata i wychowanie	212 878	206 717,57	97,1	212 878	206 717,57	97,1				212 878	206 717,57	97,1			
			Wydatki bieżące	212 878	206 717,57	97,1	212 878	206 717,57	97,1				212 878	206 717,57	97,1			
			Wydatki majątkowe															

Sprawozdanie z wykonania budżetu m.st. Warszawy za 2021 r.

ZAŁĄCZNIKI

Nazwa Projektu	Klasyfikacja (dział, rozdział)		Wyszczególnienie	Wydatki w roku budżetowym	Wykonanie	Wskaźnik % (kol. 6/5)	w tym:											
	Dział	Rozdział					Łącznie wydatki na programy UE (wydatki kwalifikowalne)	Wykonanie	Wskaźnik % (kol. 9/8)	w tym					Wydatki niekwalifikowalne	Wykonanie	Wskaźnik % (kol. 18/17)	
										Środki z budżetu krajowego	Wykonanie	Wskaźnik % (kol. 12/11)	Środki z budżetu UE	Wykonanie				Wskaźnik % (kol. 15/14)
1	2	3	4	5	6	7	8	9	10	11	12	13	14	15	16	17	18	19
		80195	Pozostała działalność	212 878	206 717,57	97,1	212 878	206 717,57	97,1				212 878	206 717,57	97,1			
			Wydatki bieżące	212 878	206 717,57	97,1	212 878	206 717,57	97,1				212 878	206 717,57	97,1			
			Wydatki majątkowe															
Praktyki zawodowe w Budapeszcie - drogą na rynek międzynarodowy			OGÓLEM	345 566	0,00	0,0	345 566	0,00	0,0				345 566	0,00	0,0			
			Wydatki bieżące	345 566	0,00	0,0	345 566	0,00	0,0				345 566	0,00	0,0			
			Wydatki majątkowe															
	801		Oświata i wychowanie	345 566	0,00	0,0	345 566	0,00	0,0				345 566	0,00	0,0			
			Wydatki bieżące	345 566	0,00	0,0	345 566	0,00	0,0				345 566	0,00	0,0			
			Wydatki majątkowe															
		80195	Pozostała działalność	345 566	0,00	0,0	345 566	0,00	0,0				345 566	0,00	0,0			
			Wydatki bieżące	345 566	0,00	0,0	345 566	0,00	0,0				345 566	0,00	0,0			
			Wydatki majątkowe															
Wielojęzyczność otwiera bramy na świat			OGÓLEM	114 833	33 659,94	29,3	114 833	33 659,94	29,3				114 833	33 659,94	29,3			
			Wydatki bieżące	114 833	33 659,94	29,3	114 833	33 659,94	29,3				114 833	33 659,94	29,3			
			Wydatki majątkowe															
	801		Oświata i wychowanie	114 833	33 659,94	29,3	114 833	33 659,94	29,3				114 833	33 659,94	29,3			
			Wydatki bieżące	114 833	33 659,94	29,3	114 833	33 659,94	29,3				114 833	33 659,94	29,3			
			Wydatki majątkowe															
		80195	Pozostała działalność	114 833	33 659,94	29,3	114 833	33 659,94	29,3				114 833	33 659,94	29,3			
			Wydatki bieżące	114 833	33 659,94	29,3	114 833	33 659,94	29,3				114 833	33 659,94	29,3			
			Wydatki majątkowe															
Nowa wiedza, nowe umiejętności, nowe możliwości			OGÓLEM	186 770	183 445,95	98,2	186 770	183 445,95	98,2				186 770	183 445,95	98,2			
			Wydatki bieżące	186 770	183 445,95	98,2	186 770	183 445,95	98,2				186 770	183 445,95	98,2			
			Wydatki majątkowe															
	801		Oświata i wychowanie	186 770	183 445,95	98,2	186 770	183 445,95	98,2				186 770	183 445,95	98,2			
			Wydatki bieżące	186 770	183 445,95	98,2	186 770	183 445,95	98,2				186 770	183 445,95	98,2			
			Wydatki majątkowe															

Sprawozdanie z wykonania budżetu m.st. Warszawy za 2021 r.

ZAŁĄCZNIKI

Nazwa Projektu	Klasyfikacja (dział, rozdział)		Wyszczególnienie	Wydatki w roku budżetowym	Wykonanie	Wskaźnik % (kol. 6/5)	w tym:										Wydatki niekwalifikowalne	Wykonanie	Wskaźnik % (kol. 18/17)			
	Dział	Rozdział					Łącznie wydatki na programy UE (wydatki kwalifikowalne)	Wykonanie	Wskaźnik % (kol. 9/8)	w tym					Wykonanie	Wskaźnik % (kol. 12/11)				Środki z budżetu UE	Wykonanie	Wskaźnik % (kol. 15/14)
										Środki z budżetu krajowego	Wykonanie	Wskaźnik % (kol. 12/11)	Środki z budżetu UE	Wykonanie								
1	2	3	4	5	6	7	8	9	10	11	12	13	14	15	16	17	18	19				
		80195	Pozostała działalność	186 770	183 445,95	98,2	186 770	183 445,95	98,2				186 770	183 445,95	98,2							
			Wydatki bieżące	186 770	183 445,95	98,2	186 770	183 445,95	98,2				186 770	183 445,95	98,2							
			Wydatki majątkowe																			
Wobec wyzwań dzisiejszej edukacji			OGÓLEM	98 649	96 491,00	97,8	98 649	96 491,00	97,8				98 649	96 491,00	97,8							
			Wydatki bieżące	98 649	96 491,00	97,8	98 649	96 491,00	97,8				98 649	96 491,00	97,8							
			Wydatki majątkowe																			
	801		Oświata i wychowanie	98 649	96 491,00	97,8	98 649	96 491,00	97,8				98 649	96 491,00	97,8							
			Wydatki bieżące	98 649	96 491,00	97,8	98 649	96 491,00	97,8				98 649	96 491,00	97,8							
			Wydatki majątkowe																			
		80195	Pozostała działalność	98 649	96 491,00	97,8	98 649	96 491,00	97,8				98 649	96 491,00	97,8							
			Wydatki bieżące	98 649	96 491,00	97,8	98 649	96 491,00	97,8				98 649	96 491,00	97,8							
			Wydatki majątkowe																			
Hiszpański staż kluczem do sukcesu zawodowego			OGÓLEM	229 757	225 579,48	98,2	229 757	225 579,48	98,2				229 757	225 579,48	98,2							
			Wydatki bieżące	229 757	225 579,48	98,2	229 757	225 579,48	98,2				229 757	225 579,48	98,2							
			Wydatki majątkowe																			
	801		Oświata i wychowanie	229 757	225 579,48	98,2	229 757	225 579,48	98,2				229 757	225 579,48	98,2							
			Wydatki bieżące	229 757	225 579,48	98,2	229 757	225 579,48	98,2				229 757	225 579,48	98,2							
			Wydatki majątkowe																			
		80195	Pozostała działalność	229 757	225 579,48	98,2	229 757	225 579,48	98,2				229 757	225 579,48	98,2							
			Wydatki bieżące	229 757	225 579,48	98,2	229 757	225 579,48	98,2				229 757	225 579,48	98,2							
			Wydatki majątkowe																			
Nabywanie praktycznych umiejętności zawodowych poprzez zagraniczną mobilność			OGÓLEM	343 241	343 230,20	100,0	343 241	343 230,20	100,0				343 241	343 230,20	100,0							
			Wydatki bieżące	343 241	343 230,20	100,0	343 241	343 230,20	100,0				343 241	343 230,20	100,0							
			Wydatki majątkowe																			
	801		Oświata i wychowanie	343 241	343 230,20	100,0	343 241	343 230,20	100,0				343 241	343 230,20	100,0							
			Wydatki bieżące	343 241	343 230,20	100,0	343 241	343 230,20	100,0				343 241	343 230,20	100,0							
			Wydatki majątkowe																			

Sprawozdanie z wykonania budżetu m.st. Warszawy za 2021 r.

ZAŁĄCZNIKI

Nazwa Projektu	Klasyfikacja (dział, rozdział)		Wyszczególnienie	Wydatki w roku budżetowym	Wykonanie	Wskaźnik % (kol. 6/5)	w tym:											
	Dział	Rozdział					Łącznie wydatki na programy UE (wydatki kwalifikowalne)	Wykonanie	Wskaźnik % (kol. 9/8)	w tym					Wydatki niekwalifikowalne	Wykonanie	Wskaźnik % (kol. 18/17)	
										Środki z budżetu krajowego	Wykonanie	Wskaźnik % (kol. 12/11)	Środki z budżetu UE	Wykonanie				Wskaźnik % (kol. 15/14)
1	2	3	4	5	6	7	8	9	10	11	12	13	14	15	16	17	18	19
		80195	Pozostała działalność	343 241	343 230,20	100,0	343 241	343 230,20	100,0				343 241	343 230,20	100,0			
			Wydatki bieżące	343 241	343 230,20	100,0	343 241	343 230,20	100,0				343 241	343 230,20	100,0			
			Wydatki majątkowe															
Kariera zawodowa - inwestycja w przyszłość			OGÓLEM	198 338	46 720,34	23,6	198 338	46 720,34	23,6				198 338	46 720,34	23,6			
			Wydatki bieżące	198 338	46 720,34	23,6	198 338	46 720,34	23,6				198 338	46 720,34	23,6			
			Wydatki majątkowe															
	801		Oświata i wychowanie	198 338	46 720,34	23,6	198 338	46 720,34	23,6				198 338	46 720,34	23,6			
			Wydatki bieżące	198 338	46 720,34	23,6	198 338	46 720,34	23,6				198 338	46 720,34	23,6			
			Wydatki majątkowe															
		80195	Pozostała działalność	198 338	46 720,34	23,6	198 338	46 720,34	23,6				198 338	46 720,34	23,6			
			Wydatki bieżące	198 338	46 720,34	23,6	198 338	46 720,34	23,6				198 338	46 720,34	23,6			
			Wydatki majątkowe															
Uczyć się razem - pracować lepiej. Mobilność nauczycieli drogą do rozwoju zawodowego i podniesienia kompetencji komunikacyjnych			OGÓLEM	29 790	25 444,17	85,4	29 790	25 444,17	85,4				29 790	25 444,17	85,4			
			Wydatki bieżące	29 790	25 444,17	85,4	29 790	25 444,17	85,4				29 790	25 444,17	85,4			
			Wydatki majątkowe															
	801		Oświata i wychowanie	29 790	25 444,17	85,4	29 790	25 444,17	85,4				29 790	25 444,17	85,4			
			Wydatki bieżące	29 790	25 444,17	85,4	29 790	25 444,17	85,4				29 790	25 444,17	85,4			
			Wydatki majątkowe															
		80195	Pozostała działalność	29 790	25 444,17	85,4	29 790	25 444,17	85,4				29 790	25 444,17	85,4			
			Wydatki bieżące	29 790	25 444,17	85,4	29 790	25 444,17	85,4				29 790	25 444,17	85,4			
			Wydatki majątkowe															
Praktyki zagraniczne dobrym startem w dorosłość			OGÓLEM	406 127	103 023,93	25,4	406 127	103 023,93	25,4				406 127	103 023,93	25,4			
			Wydatki bieżące	406 127	103 023,93	25,4	406 127	103 023,93	25,4				406 127	103 023,93	25,4			
			Wydatki majątkowe															
	801		Oświata i wychowanie	406 127	103 023,93	25,4	406 127	103 023,93	25,4				406 127	103 023,93	25,4			

Sprawozdanie z wykonania budżetu m.st. Warszawy za 2021 r.

ZAŁĄCZNIKI

Nazwa Projektu	Klasyfikacja (dział, rozdział)		Wyszczególnienie	Wydatki w roku budżetowym	Wykonanie	Wskaźnik % (kol. 6/5)	w tym:											
	Dział	Rozdział					Łącznie wydatki na programy UE (wydatki kwalifikowalne)	Wykonanie	Wskaźnik % (kol. 9/8)	w tym					Wydatki niekwalifikowalne	Wykonanie	Wskaźnik % (kol. 18/17)	
										Środki z budżetu krajowego	Wykonanie	Wskaźnik % (kol. 12/11)	Środki z budżetu UE	Wykonanie				Wskaźnik % (kol. 15/14)
1	2	3	4	5	6	7	8	9	10	11	12	13	14	15	16	17	18	19
			Wydatki bieżące	406 127	103 023,93	25,4	406 127	103 023,93	25,4				406 127	103 023,93	25,4			
			Wydatki majątkowe															
		80195	Pozostała działalność	406 127	103 023,93	25,4	406 127	103 023,93	25,4				406 127	103 023,93	25,4			
			Wydatki bieżące	406 127	103 023,93	25,4	406 127	103 023,93	25,4				406 127	103 023,93	25,4			
			Wydatki majątkowe															
Obywatele Europy, obywatele świata - wielojęzyczność drogą do sukcesu			OGÓLEM	231 894	4 290,93	1,9	231 894	4 290,93	1,9				231 894	4 290,93	1,9			
			Wydatki bieżące	231 894	4 290,93	1,9	231 894	4 290,93	1,9				231 894	4 290,93	1,9			
			Wydatki majątkowe															
	801		Oświata i wychowanie	231 894	4 290,93	1,9	231 894	4 290,93	1,9				231 894	4 290,93	1,9			
			Wydatki bieżące	231 894	4 290,93	1,9	231 894	4 290,93	1,9				231 894	4 290,93	1,9			
			Wydatki majątkowe															
		80195	Pozostała działalność	231 894	4 290,93	1,9	231 894	4 290,93	1,9				231 894	4 290,93	1,9			
			Wydatki bieżące	231 894	4 290,93	1,9	231 894	4 290,93	1,9				231 894	4 290,93	1,9			
			Wydatki majątkowe															
Europejskie doświadczenie zawodowe TKK!			OGÓLEM	484 610	484 364,08	99,9	484 610	484 364,08	99,9				484 610	484 364,08	99,9			
			Wydatki bieżące	484 610	484 364,08	99,9	484 610	484 364,08	99,9				484 610	484 364,08	99,9			
			Wydatki majątkowe															
	801		Oświata i wychowanie	484 610	484 364,08	99,9	484 610	484 364,08	99,9				484 610	484 364,08	99,9			
			Wydatki bieżące	484 610	484 364,08	99,9	484 610	484 364,08	99,9				484 610	484 364,08	99,9			
			Wydatki majątkowe															
		80195	Pozostała działalność	484 610	484 364,08	99,9	484 610	484 364,08	99,9				484 610	484 364,08	99,9			
			Wydatki bieżące	484 610	484 364,08	99,9	484 610	484 364,08	99,9				484 610	484 364,08	99,9			
			Wydatki majątkowe															
Mobilność zawodowa gwarancją przyszłego sukcesu			OGÓLEM	328 456	328 326,80	100,0	328 456	328 326,80	100,0				328 456	328 326,80	100,0			
			Wydatki bieżące	328 456	328 326,80	100,0	328 456	328 326,80	100,0				328 456	328 326,80	100,0			
			Wydatki majątkowe															

Sprawozdanie z wykonania budżetu m.st. Warszawy za 2021 r.

ZAŁĄCZNIKI

Nazwa Projektu	Klasyfikacja (dział, rozdział)		Wyszczególnienie	Wydatki w roku budżetowym	Wykonanie	Wskaźnik % (kol. 6/5)	w tym:											
	Dział	Rozdział					Łącznie wydatki na programy UE (wydatki kwalifikowalne)	Wykonanie	Wskaźnik % (kol. 9/8)	w tym					Wydatki niekwalifikowalne	Wykonanie	Wskaźnik % (kol. 18/17)	
										Środki z budżetu krajowego	Wykonanie	Wskaźnik % (kol. 12/11)	Środki z budżetu UE	Wykonanie				Wskaźnik % (kol. 15/14)
1	2	3	4	5	6	7	8	9	10	11	12	13	14	15	16	17	18	19
	801		Oświata i wychowanie	328 456	328 326,80	100,0	328 456	328 326,80	100,0				328 456	328 326,80	100,0			
			Wydatki bieżące	328 456	328 326,80	100,0	328 456	328 326,80	100,0				328 456	328 326,80	100,0			
			Wydatki majątkowe															
		80195	Pozostała działalność	328 456	328 326,80	100,0	328 456	328 326,80	100,0				328 456	328 326,80	100,0			
			Wydatki bieżące	328 456	328 326,80	100,0	328 456	328 326,80	100,0				328 456	328 326,80	100,0			
			Wydatki majątkowe															
Europa bliżej nas - uczymy się przez doświadczenie			OGÓLEM	198 164	195 885,68	98,9	198 164	195 885,68	98,9				198 164	195 885,68	98,9			
			Wydatki bieżące	198 164	195 885,68	98,9	198 164	195 885,68	98,9				198 164	195 885,68	98,9			
			Wydatki majątkowe															
	801		Oświata i wychowanie	198 164	195 885,68	98,9	198 164	195 885,68	98,9				198 164	195 885,68	98,9			
			Wydatki bieżące	198 164	195 885,68	98,9	198 164	195 885,68	98,9				198 164	195 885,68	98,9			
			Wydatki majątkowe															
		80195	Pozostała działalność	198 164	195 885,68	98,9	198 164	195 885,68	98,9				198 164	195 885,68	98,9			
			Wydatki bieżące	198 164	195 885,68	98,9	198 164	195 885,68	98,9				198 164	195 885,68	98,9			
			Wydatki majątkowe															
Happy mind/ Szczęśliwy Umysł			OGÓLEM	62 340	0,00	0,0	62 340	0,00	0,0				62 340	0,00	0,0			
			Wydatki bieżące	62 340	0,00	0,0	62 340	0,00	0,0				62 340	0,00	0,0			
			Wydatki majątkowe															
	801		Oświata i wychowanie	62 340	0,00	0,0	62 340	0,00	0,0				62 340	0,00	0,0			
			Wydatki bieżące	62 340	0,00	0,0	62 340	0,00	0,0				62 340	0,00	0,0			
			Wydatki majątkowe															
		80195	Pozostała działalność	62 340	0,00	0,0	62 340	0,00	0,0				62 340	0,00	0,0			
			Wydatki bieżące	62 340	0,00	0,0	62 340	0,00	0,0				62 340	0,00	0,0			
			Wydatki majątkowe															
Przyszłość w rękach dzieci			OGÓLEM	52 500	16 408,63	31,3	52 500	16 408,63	31,3				52 500	16 408,63	31,3			
			Wydatki bieżące	52 500	16 408,63	31,3	52 500	16 408,63	31,3				52 500	16 408,63	31,3			
			Wydatki majątkowe															
	801		Oświata i wychowanie	52 500	16 408,63	31,3	52 500	16 408,63	31,3				52 500	16 408,63	31,3			

Sprawozdanie z wykonania budżetu m.st. Warszawy za 2021 r.

ZAŁĄCZNIKI

Nazwa Projektu	Klasyfikacja (dział, rozdział)		Wyszczególnienie	Wydatki w roku budżetowym	Wykonanie	Wskaźnik % (kol. 6/5)	w tym:											
	Dział	Rozdział					Łącznie wydatki na programy UE (wydatki kwalifikowalne)	Wykonanie	Wskaźnik % (kol. 9/8)	w tym					Wydatki niekwalifikowalne	Wykonanie	Wskaźnik % (kol. 18/17)	
										Środki z budżetu krajowego	Wykonanie	Wskaźnik % (kol. 12/11)	Środki z budżetu UE	Wykonanie				Wskaźnik % (kol. 15/14)
1	2	3	4	5	6	7	8	9	10	11	12	13	14	15	16	17	18	19
			Wydatki bieżące	52 500	16 408,63	31,3	52 500	16 408,63	31,3				52 500	16 408,63	31,3			
			Wydatki majątkowe															
		80195	Pozostała działalność	52 500	16 408,63	31,3	52 500	16 408,63	31,3				52 500	16 408,63	31,3			
			Wydatki bieżące	52 500	16 408,63	31,3	52 500	16 408,63	31,3				52 500	16 408,63	31,3			
			Wydatki majątkowe															
Pakiet kompetencji, który wyróżni nas na rynku pracy			OGÓLEM	149 600	0,00	0,0	149 600	0,00	0,0				149 600	0,00	0,0			
			Wydatki bieżące	149 600	0,00	0,0	149 600	0,00	0,0				149 600	0,00	0,0			
			Wydatki majątkowe															
	801		Oświata i wychowanie	149 600	0,00	0,0	149 600	0,00	0,0				149 600	0,00	0,0			
			Wydatki bieżące	149 600	0,00	0,0	149 600	0,00	0,0				149 600	0,00	0,0			
			Wydatki majątkowe															
		80195	Pozostała działalność	149 600	0,00	0,0	149 600	0,00	0,0				149 600	0,00	0,0			
			Wydatki bieżące	149 600	0,00	0,0	149 600	0,00	0,0				149 600	0,00	0,0			
			Wydatki majątkowe															
Zwiększenie szans na rynku pracy uczniów niesłyszących poprzez zagraniczne praktyki			OGÓLEM	94 330	94 330,00	100,0	94 330	94 330,00	100,0				94 330	94 330,00	100,0			
			Wydatki bieżące	94 330	94 330,00	100,0	94 330	94 330,00	100,0				94 330	94 330,00	100,0			
			Wydatki majątkowe															
	801		Oświata i wychowanie	94 330	94 330,00	100,0	94 330	94 330,00	100,0				94 330	94 330,00	100,0			
			Wydatki bieżące	94 330	94 330,00	100,0	94 330	94 330,00	100,0				94 330	94 330,00	100,0			
			Wydatki majątkowe															
		80195	Pozostała działalność	94 330	94 330,00	100,0	94 330	94 330,00	100,0				94 330	94 330,00	100,0			
			Wydatki bieżące	94 330	94 330,00	100,0	94 330	94 330,00	100,0				94 330	94 330,00	100,0			
			Wydatki majątkowe															
Wolność w nauczaniu 2			OGÓLEM	14 000	13 894,96	99,2	14 000	13 894,96	99,2				14 000	13 894,96	99,2			
			Wydatki bieżące	14 000	13 894,96	99,2	14 000	13 894,96	99,2				14 000	13 894,96	99,2			
			Wydatki majątkowe															
	801		Oświata i wychowanie	14 000	13 894,96	99,2	14 000	13 894,96	99,2				14 000	13 894,96	99,2			

Sprawozdanie z wykonania budżetu m.st. Warszawy za 2021 r.

ZAŁĄCZNIKI

Nazwa Projektu	Klasyfikacja (dział, rozdział)		Wyszczególnienie	Wydatki w roku budżetowym	Wykonanie	Wskaźnik % (kol. 6/5)	w tym:											
	Dział	Rozdział					Łącznie wydatki na programy UE (wydatki kwalifikowalne)	Wykonanie	Wskaźnik % (kol. 9/8)	w tym					Wydatki niekwalifikowalne	Wykonanie	Wskaźnik % (kol. 18/17)	
										Środki z budżetu krajowego	Wykonanie	Wskaźnik % (kol. 12/11)	Środki z budżetu UE	Wykonanie				Wskaźnik % (kol. 15/14)
1	2	3	4	5	6	7	8	9	10	11	12	13	14	15	16	17	18	19
			Wydatki bieżące	14 000	13 894,96	99,2	14 000	13 894,96	99,2				14 000	13 894,96	99,2			
			Wydatki majątkowe															
		80195	Pozostała działalność	14 000	13 894,96	99,2	14 000	13 894,96	99,2				14 000	13 894,96	99,2			
			Wydatki bieżące	14 000	13 894,96	99,2	14 000	13 894,96	99,2				14 000	13 894,96	99,2			
			Wydatki majątkowe															
Mobilność międzynarodowa nauczycieli			OGÓLEM	149 459	130 094,44	87,0	149 459	130 094,44	87,0				149 459	130 094,44	87,0			
			Wydatki bieżące	149 459	130 094,44	87,0	149 459	130 094,44	87,0				149 459	130 094,44	87,0			
			Wydatki majątkowe															
	801		Oświata i wychowanie	149 459	130 094,44	87,0	149 459	130 094,44	87,0				149 459	130 094,44	87,0			
			Wydatki bieżące	149 459	130 094,44	87,0	149 459	130 094,44	87,0				149 459	130 094,44	87,0			
			Wydatki majątkowe															
		80195	Pozostała działalność	149 459	130 094,44	87,0	149 459	130 094,44	87,0				149 459	130 094,44	87,0			
			Wydatki bieżące	149 459	130 094,44	87,0	149 459	130 094,44	87,0				149 459	130 094,44	87,0			
			Wydatki majątkowe															
Patrząc w przyszłość ukształtuj swoją karierę			OGÓLEM	64 121	9 699,39	15,1	64 121	9 699,39	15,1				64 121	9 699,39	15,1			
			Wydatki bieżące	64 121	9 699,39	15,1	64 121	9 699,39	15,1				64 121	9 699,39	15,1			
			Wydatki majątkowe															
	801		Oświata i wychowanie	64 121	9 699,39	15,1	64 121	9 699,39	15,1				64 121	9 699,39	15,1			
			Wydatki bieżące	64 121	9 699,39	15,1	64 121	9 699,39	15,1				64 121	9 699,39	15,1			
			Wydatki majątkowe															
		80195	Pozostała działalność	64 121	9 699,39	15,1	64 121	9 699,39	15,1				64 121	9 699,39	15,1			
			Wydatki bieżące	64 121	9 699,39	15,1	64 121	9 699,39	15,1				64 121	9 699,39	15,1			
			Wydatki majątkowe															
Podzielmy się naszymi małymi światami			OGÓLEM	113 000	51 433,81	45,5	113 000	51 433,81	45,5				113 000	51 433,81	45,5			
			Wydatki bieżące	113 000	51 433,81	45,5	113 000	51 433,81	45,5				113 000	51 433,81	45,5			
			Wydatki majątkowe															
	801		Oświata i wychowanie	113 000	51 433,81	45,5	113 000	51 433,81	45,5				113 000	51 433,81	45,5			

Sprawozdanie z wykonania budżetu m.st. Warszawy za 2021 r.

ZAŁĄCZNIKI

Nazwa Projektu	Klasyfikacja (dział, rozdział)		Wyszczególnienie	Wydatki w roku budżetowym	Wykonanie	Wskaźnik % (kol. 6/5)	w tym:											
	Dział	Rozdział					Łącznie wydatki na programy UE (wydatki kwalifikowalne)	Wykonanie	Wskaźnik % (kol. 9/8)	w tym					Wydatki niekwalifikowalne	Wykonanie	Wskaźnik % (kol. 18/17)	
										Środki z budżetu krajowego	Wykonanie	Wskaźnik % (kol. 12/11)	Środki z budżetu UE	Wykonanie				Wskaźnik % (kol. 15/14)
1	2	3	4	5	6	7	8	9	10	11	12	13	14	15	16	17	18	19
			Wydatki bieżące	113 000	51 433,81	45,5	113 000	51 433,81	45,5				113 000	51 433,81	45,5			
			Wydatki majątkowe															
		80195	Pozostała działalność	113 000	51 433,81	45,5	113 000	51 433,81	45,5				113 000	51 433,81	45,5			
			Wydatki bieżące	113 000	51 433,81	45,5	113 000	51 433,81	45,5				113 000	51 433,81	45,5			
			Wydatki majątkowe															
Wzmacnianie pozytywnego wizerunku szkoły i dobrostanu wszystkich osób z nią związanych			OGÓLEM	116 600	22 090,50	18,9	116 600	22 090,50	18,9				116 600	22 090,50	18,9			
			Wydatki bieżące	116 600	22 090,50	18,9	116 600	22 090,50	18,9				116 600	22 090,50	18,9			
			Wydatki majątkowe															
	801		Oświata i wychowanie	116 600	22 090,50	18,9	116 600	22 090,50	18,9				116 600	22 090,50	18,9			
			Wydatki bieżące	116 600	22 090,50	18,9	116 600	22 090,50	18,9				116 600	22 090,50	18,9			
			Wydatki majątkowe															
		80195	Pozostała działalność	116 600	22 090,50	18,9	116 600	22 090,50	18,9				116 600	22 090,50	18,9			
			Wydatki bieżące	116 600	22 090,50	18,9	116 600	22 090,50	18,9				116 600	22 090,50	18,9			
			Wydatki majątkowe															
Umiejętności o wartości dodanej - Praktyki na plus			OGÓLEM	805 000	0,00	0,0	805 000	0,00	0,0				805 000	0,00	0,0			
			Wydatki bieżące	805 000	0,00	0,0	805 000	0,00	0,0				805 000	0,00	0,0			
			Wydatki majątkowe															
	801		Oświata i wychowanie	805 000	0,00	0,0	805 000	0,00	0,0				805 000	0,00	0,0			
			Wydatki bieżące	805 000	0,00	0,0	805 000	0,00	0,0				805 000	0,00	0,0			
			Wydatki majątkowe															
		80195	Pozostała działalność	805 000	0,00	0,0	805 000	0,00	0,0				805 000	0,00	0,0			
			Wydatki bieżące	805 000	0,00	0,0	805 000	0,00	0,0				805 000	0,00	0,0			
			Wydatki majątkowe															
Aktywna Edukacja Outdoorowa - wdrażanie doświadczeń Leśnych Szkół			OGÓLEM	66 195	8 548,08	12,9	66 195	8 548,08	12,9				66 195	8 548,08	12,9			
			Wydatki bieżące	66 195	8 548,08	12,9	66 195	8 548,08	12,9				66 195	8 548,08	12,9			

Sprawozdanie z wykonania budżetu m.st. Warszawy za 2021 r.

ZAŁĄCZNIKI

Nazwa Projektu	Klasyfikacja (dział, rozdział)		Wyszczególnienie	Wydatki w roku budżetowym	Wykonanie	Wskaźnik % (kol. 6/5)	w tym:			w tym						Wydatki niekwalifikowalne	Wykonanie	Wskaźnik % (kol. 18/17)
	Dział	Rozdział					Łącznie wydatki na programy UE (wydatki kwalifikowalne)	Wykonanie	Wskaźnik % (kol. 9/8)	Środki z budżetu krajowego	Wykonanie	Wskaźnik % (kol. 12/11)	Środki z budżetu UE	Wykonanie	Wskaźnik % (kol. 15/14)			
1	2	3	4	5	6	7	8	9	10	11	12	13	14	15	16	17	18	19
			Wydatki majątkowe															
	801		Oświata i wychowanie	66 195	8 548,08	12,9	66 195	8 548,08	12,9				66 195	8 548,08	12,9			
			Wydatki bieżące	66 195	8 548,08	12,9	66 195	8 548,08	12,9				66 195	8 548,08	12,9			
			Wydatki majątkowe															
		80195	Pozostała działalność	66 195	8 548,08	12,9	66 195	8 548,08	12,9				66 195	8 548,08	12,9			
			Wydatki bieżące	66 195	8 548,08	12,9	66 195	8 548,08	12,9				66 195	8 548,08	12,9			
			Wydatki majątkowe															
Rola biblioteki szkolnej w kształtowaniu zainteresowań czytelnich			OGÓLEM	96 988	37 584,15	38,8	96 988	37 584,15	38,8				96 988	37 584,15	38,8			
			Wydatki bieżące	96 988	37 584,15	38,8	96 988	37 584,15	38,8				96 988	37 584,15	38,8			
			Wydatki majątkowe															
	801		Oświata i wychowanie	96 988	37 584,15	38,8	96 988	37 584,15	38,8				96 988	37 584,15	38,8			
			Wydatki bieżące	96 988	37 584,15	38,8	96 988	37 584,15	38,8				96 988	37 584,15	38,8			
			Wydatki majątkowe															
		80195	Pozostała działalność	96 988	37 584,15	38,8	96 988	37 584,15	38,8				96 988	37 584,15	38,8			
			Wydatki bieżące	96 988	37 584,15	38,8	96 988	37 584,15	38,8				96 988	37 584,15	38,8			
			Wydatki majątkowe															
Rola fotografii w kreatywnym myśleniu			OGÓLEM	68 299	11 881,96	17,4	68 299	11 881,96	17,4				68 299	11 881,96	17,4			
			Wydatki bieżące	68 299	11 881,96	17,4	68 299	11 881,96	17,4				68 299	11 881,96	17,4			
			Wydatki majątkowe															
	801		Oświata i wychowanie	68 299	11 881,96	17,4	68 299	11 881,96	17,4				68 299	11 881,96	17,4			
			Wydatki bieżące	68 299	11 881,96	17,4	68 299	11 881,96	17,4				68 299	11 881,96	17,4			
			Wydatki majątkowe															
		80195	Pozostała działalność	68 299	11 881,96	17,4	68 299	11 881,96	17,4				68 299	11 881,96	17,4			
			Wydatki bieżące	68 299	11 881,96	17,4	68 299	11 881,96	17,4				68 299	11 881,96	17,4			
			Wydatki majątkowe															
Dwujęzyczne Trzy morza			OGÓLEM	68 597	33 824,14	49,3	68 597	33 824,14	49,3				68 597	33 824,14	49,3			
			Wydatki bieżące	68 597	33 824,14	49,3	68 597	33 824,14	49,3				68 597	33 824,14	49,3			
			Wydatki majątkowe															

Sprawozdanie z wykonania budżetu m.st. Warszawy za 2021 r.

ZAŁĄCZNIKI

Nazwa Projektu	Klasyfikacja (dział, rozdział)		Wyszczególnienie	Wydatki w roku budżetowym	Wykonanie	Wskaźnik % (kol. 6/5)	w tym:											
	Dział	Rozdział					Łącznie wydatki na programy UE (wydatki kwalifikowalne)	Wykonanie	Wskaźnik % (kol. 9/8)	w tym					Wydatki niekwalifikowalne	Wykonanie	Wskaźnik % (kol. 18/17)	
										Środki z budżetu krajowego	Wykonanie	Wskaźnik % (kol. 12/11)	Środki z budżetu UE	Wykonanie				Wskaźnik % (kol. 15/14)
1	2	3	4	5	6	7	8	9	10	11	12	13	14	15	16	17	18	19
	801		Oświata i wychowanie	68 597	33 824,14	49,3	68 597	33 824,14	49,3				68 597	33 824,14	49,3			
			Wydatki bieżące	68 597	33 824,14	49,3	68 597	33 824,14	49,3				68 597	33 824,14	49,3			
			Wydatki majątkowe															
		80195	Pozostała działalność	68 597	33 824,14	49,3	68 597	33 824,14	49,3				68 597	33 824,14	49,3			
			Wydatki bieżące	68 597	33 824,14	49,3	68 597	33 824,14	49,3				68 597	33 824,14	49,3			
			Wydatki majątkowe															
Jak stać się proekologicznym - miejskie wyzwania i strategię			OGÓLEM	69 500	0,00	0,0	69 500	0,00	0,0				69 500	0,00	0,0			
			Wydatki bieżące	69 500	0,00	0,0	69 500	0,00	0,0				69 500	0,00	0,0			
			Wydatki majątkowe															
	801		Oświata i wychowanie	69 500	0,00	0,0	69 500	0,00	0,0				69 500	0,00	0,0			
			Wydatki bieżące	69 500	0,00	0,0	69 500	0,00	0,0				69 500	0,00	0,0			
			Wydatki majątkowe															
		80195	Pozostała działalność	69 500	0,00	0,0	69 500	0,00	0,0				69 500	0,00	0,0			
			Wydatki bieżące	69 500	0,00	0,0	69 500	0,00	0,0				69 500	0,00	0,0			
			Wydatki majątkowe															
Szkoły wobec edukacyjnych i społecznych wartości światowego dziedzictwa kulturowego			OGÓLEM	81 000	13 812,03	17,1	81 000	13 812,03	17,1				81 000	13 812,03	17,1			
			Wydatki bieżące	81 000	13 812,03	17,1	81 000	13 812,03	17,1				81 000	13 812,03	17,1			
			Wydatki majątkowe															
	801		Oświata i wychowanie	81 000	13 812,03	17,1	81 000	13 812,03	17,1				81 000	13 812,03	17,1			
			Wydatki bieżące	81 000	13 812,03	17,1	81 000	13 812,03	17,1				81 000	13 812,03	17,1			
			Wydatki majątkowe															
		80195	Pozostała działalność	81 000	13 812,03	17,1	81 000	13 812,03	17,1				81 000	13 812,03	17,1			
			Wydatki bieżące	81 000	13 812,03	17,1	81 000	13 812,03	17,1				81 000	13 812,03	17,1			
			Wydatki majątkowe															
Czego nauczyła nas historia			OGÓLEM	94 898	9 037,68	9,5	94 898	9 037,68	9,5				94 898	9 037,68	9,5			
			Wydatki bieżące	94 898	9 037,68	9,5	94 898	9 037,68	9,5				94 898	9 037,68	9,5			

Sprawozdanie z wykonania budżetu m.st. Warszawy za 2021 r.

ZAŁĄCZNIKI

Nazwa Projektu	Klasyfikacja (dział, rozdział)		Wyszczególnienie	Wydatki w roku budżetowym	Wykonanie	Wskaźnik % (kol. 6/5)	w tym:			w tym						Wydatki niekwalifikowalne	Wykonanie	Wskaźnik % (kol. 18/17)
	Dział	Rozdział					Łącznie wydatki na programy UE (wydatki kwalifikowalne)	Wykonanie	Wskaźnik % (kol. 9/8)	Środki z budżetu krajowego	Wykonanie	Wskaźnik % (kol. 12/11)	Środki z budżetu UE	Wykonanie	Wskaźnik % (kol. 15/14)			
1	2	3	4	5	6	7	8	9	10	11	12	13	14	15	16	17	18	19
			Wydatki majątkowe															
	801		Oświata i wychowanie	94 898	9 037,68	9,5	94 898	9 037,68	9,5				94 898	9 037,68	9,5			
			Wydatki bieżące	94 898	9 037,68	9,5	94 898	9 037,68	9,5				94 898	9 037,68	9,5			
			Wydatki majątkowe															
		80195	Pozostała działalność	94 898	9 037,68	9,5	94 898	9 037,68	9,5				94 898	9 037,68	9,5			
			Wydatki bieżące	94 898	9 037,68	9,5	94 898	9 037,68	9,5				94 898	9 037,68	9,5			
			Wydatki majątkowe															
Z muzeum do świata wirtualnego			OGÓLEM	45 883	13 657,93	29,8	45 883	13 657,93	29,8				45 883	13 657,93	29,8			
			Wydatki bieżące	45 883	13 657,93	29,8	45 883	13 657,93	29,8				45 883	13 657,93	29,8			
			Wydatki majątkowe															
	801		Oświata i wychowanie	45 883	13 657,93	29,8	45 883	13 657,93	29,8				45 883	13 657,93	29,8			
			Wydatki bieżące	45 883	13 657,93	29,8	45 883	13 657,93	29,8				45 883	13 657,93	29,8			
			Wydatki majątkowe															
		80195	Pozostała działalność	45 883	13 657,93	29,8	45 883	13 657,93	29,8				45 883	13 657,93	29,8			
			Wydatki bieżące	45 883	13 657,93	29,8	45 883	13 657,93	29,8				45 883	13 657,93	29,8			
			Wydatki majątkowe															
Partnerstwa współpracy szkół			OGÓLEM	87 875	0,00	0,0	87 875	0,00	0,0				87 875	0,00	0,0			
			Wydatki bieżące	87 875	0,00	0,0	87 875	0,00	0,0				87 875	0,00	0,0			
			Wydatki majątkowe															
	801		Oświata i wychowanie	87 875	0,00	0,0	87 875	0,00	0,0				87 875	0,00	0,0			
			Wydatki bieżące	87 875	0,00	0,0	87 875	0,00	0,0				87 875	0,00	0,0			
			Wydatki majątkowe															
		80195	Pozostała działalność	87 875	0,00	0,0	87 875	0,00	0,0				87 875	0,00	0,0			
			Wydatki bieżące	87 875	0,00	0,0	87 875	0,00	0,0				87 875	0,00	0,0			
			Wydatki majątkowe															
Artystyczne ekspresje na rzecz przeciwdziałania przemocy w szkole			OGÓLEM	50 005	10 554,42	21,1	50 005	10 554,42	21,1				50 005	10 554,42	21,1			
			Wydatki bieżące	50 005	10 554,42	21,1	50 005	10 554,42	21,1				50 005	10 554,42	21,1			
			Wydatki majątkowe															

Sprawozdanie z wykonania budżetu m.st. Warszawy za 2021 r.

ZAŁĄCZNIKI

Nazwa Projektu	Klasyfikacja (dział, rozdział)		Wyszczególnienie	Wydatki w roku budżetowym	Wykonanie	Wskaźnik % (kol. 6/5)	w tym:											
	Dział	Rozdział					Łącznie wydatki na programy UE (wydatki kwalifikowalne)	Wykonanie	Wskaźnik % (kol. 9/8)	w tym					Wydatki niekwalifikowalne	Wykonanie	Wskaźnik % (kol. 18/17)	
										Środki z budżetu krajowego	Wykonanie	Wskaźnik % (kol. 12/11)	Środki z budżetu UE	Wykonanie				Wskaźnik % (kol. 15/14)
1	2	3	4	5	6	7	8	9	10	11	12	13	14	15	16	17	18	19
	801		Oświata i wychowanie	50 005	10 554,42	21,1	50 005	10 554,42	21,1				50 005	10 554,42	21,1			
			Wydatki bieżące	50 005	10 554,42	21,1	50 005	10 554,42	21,1				50 005	10 554,42	21,1			
			Wydatki majątkowe															
		80195	Pozostała działalność	50 005	10 554,42	21,1	50 005	10 554,42	21,1				50 005	10 554,42	21,1			
			Wydatki bieżące	50 005	10 554,42	21,1	50 005	10 554,42	21,1				50 005	10 554,42	21,1			
			Wydatki majątkowe															
Wypadanie nauczycieli z zawodu - jak temu przeciwdziałać			OGÓLEM	82 765	35 604,76	43,0	82 765	35 604,76	43,0				82 765	35 604,76	43,0			
			Wydatki bieżące	82 765	35 604,76	43,0	82 765	35 604,76	43,0				82 765	35 604,76	43,0			
			Wydatki majątkowe															
	750		Administracja publiczna	21 318	15 313,36	71,8	21 318	15 313,36	71,8				21 318	15 313,36	71,8			
			Wydatki bieżące	21 318	15 313,36	71,8	21 318	15 313,36	71,8				21 318	15 313,36	71,8			
			Wydatki majątkowe															
		75023	Urzędy gmin (miast i miast na prawach powiatu)	21 318	15 313,36	71,8	21 318	15 313,36	71,8				21 318	15 313,36	71,8			
			Wydatki bieżące	21 318	15 313,36	71,8	21 318	15 313,36	71,8				21 318	15 313,36	71,8			
			Wydatki majątkowe															
	801		Oświata i wychowanie	61 447	20 291,40	33,0	61 447	20 291,40	33,0				61 447	20 291,40	33,0			
			Wydatki bieżące	61 447	20 291,40	33,0	61 447	20 291,40	33,0				61 447	20 291,40	33,0			
			Wydatki majątkowe															
		80195	Pozostała działalność	61 447	20 291,40	33,0	61 447	20 291,40	33,0				61 447	20 291,40	33,0			
			Wydatki bieżące	61 447	20 291,40	33,0	61 447	20 291,40	33,0				61 447	20 291,40	33,0			
			Wydatki majątkowe															
Gospodarka o obiegu zamkniętym dla przyszłej społeczności: redukcja, ponowne użycie, recykling			OGÓLEM	30 500	16 435,16	53,9	30 500	16 435,16	53,9				30 500	16 435,16	53,9			
			Wydatki bieżące	30 500	16 435,16	53,9	30 500	16 435,16	53,9				30 500	16 435,16	53,9			
			Wydatki majątkowe															
	801		Oświata i wychowanie	30 500	16 435,16	53,9	30 500	16 435,16	53,9				30 500	16 435,16	53,9			
			Wydatki bieżące	30 500	16 435,16	53,9	30 500	16 435,16	53,9				30 500	16 435,16	53,9			
			Wydatki majątkowe															

Sprawozdanie z wykonania budżetu m.st. Warszawy za 2021 r.

ZAŁĄCZNIKI

Nazwa Projektu	Klasyfikacja (dział, rozdział)		Wyszczególnienie	Wydatki w roku budżetowym	Wykonanie	Wskaźnik % (kol. 6/5)	w tym:											
	Dział	Rozdział					Łącznie wydatki na programy UE (wydatki kwalifikowalne)	Wykonanie	Wskaźnik % (kol. 9/8)	w tym						Wydatki niekwalifikowalne	Wykonanie	Wskaźnik % (kol. 18/17)
										Środki z budżetu krajowego	Wykonanie	Wskaźnik % (kol. 12/11)	Środki z budżetu UE	Wykonanie	Wskaźnik % (kol. 15/14)			
1	2	3	4	5	6	7	8	9	10	11	12	13	14	15	16	17	18	19
		80195	Pozostała działalność	30 500	16 435,16	53,9	30 500	16 435,16	53,9				30 500	16 435,16	53,9			
			Wydatki bieżące	30 500	16 435,16	53,9	30 500	16 435,16	53,9				30 500	16 435,16	53,9			
			Wydatki majątkowe															
Wpływ nauki języka obcego na rozwój poznawczy: teoria i praktyka - dzielnica Mokotów			OGÓLEM	60 797	5 169,99	8,5	60 797	5 169,99	8,5				60 797	5 169,99	8,5			
			Wydatki bieżące	60 797	5 169,99	8,5	60 797	5 169,99	8,5				60 797	5 169,99	8,5			
			Wydatki majątkowe															
	801		Oświata i wychowanie	60 797	5 169,99	8,5	60 797	5 169,99	8,5				60 797	5 169,99	8,5			
			Wydatki bieżące	60 797	5 169,99	8,5	60 797	5 169,99	8,5				60 797	5 169,99	8,5			
			Wydatki majątkowe															
		80195	Pozostała działalność	60 797	5 169,99	8,5	60 797	5 169,99	8,5				60 797	5 169,99	8,5			
			Wydatki bieżące	60 797	5 169,99	8,5	60 797	5 169,99	8,5				60 797	5 169,99	8,5			
			Wydatki majątkowe															
Wpływ nauki języka obcego na rozwój poznawczy: teoria i praktyka - dzielnica Ursynów			OGÓLEM	60 797	2 661,50	4,4	60 797	2 661,50	4,4				60 797	2 661,50	4,4			
			Wydatki bieżące	60 797	2 661,50	4,4	60 797	2 661,50	4,4				60 797	2 661,50	4,4			
			Wydatki majątkowe															
	801		Oświata i wychowanie	60 797	2 661,50	4,4	60 797	2 661,50	4,4				60 797	2 661,50	4,4			
			Wydatki bieżące	60 797	2 661,50	4,4	60 797	2 661,50	4,4				60 797	2 661,50	4,4			
			Wydatki majątkowe															
		80195	Pozostała działalność	60 797	2 661,50	4,4	60 797	2 661,50	4,4				60 797	2 661,50	4,4			
			Wydatki bieżące	60 797	2 661,50	4,4	60 797	2 661,50	4,4				60 797	2 661,50	4,4			
			Wydatki majątkowe															
Innowacyjne i włączające metody nauczania w przedmiotach STEM w szkołach ponadpodstawowych			OGÓLEM	45 620	7 676,05	16,8	45 620	7 676,05	16,8				45 620	7 676,05	16,8			
			Wydatki bieżące	45 620	7 676,05	16,8	45 620	7 676,05	16,8				45 620	7 676,05	16,8			

Sprawozdanie z wykonania budżetu m.st. Warszawy za 2021 r.
ZAŁĄCZNIKI

Nazwa Projektu	Klasyfikacja (dział, rozdział)		Wyszczególnienie	Wydatki w roku budżetowym	Wykonanie	Wskaźnik % (kol. 6/5)	w tym:											
	Dział	Rozdział					Łącznie wydatki na programy UE (wydatki kwalifikowalne)	Wykonanie	Wskaźnik % (kol. 9/8)	w tym					Wydatki niekwalifikowalne	Wykonanie	Wskaźnik % (kol. 18/17)	
										Środki z budżetu krajowego	Wykonanie	Wskaźnik % (kol. 12/11)	Środki z budżetu UE	Wykonanie				Wskaźnik % (kol. 15/14)
1	2	3	4	5	6	7	8	9	10	11	12	13	14	15	16	17	18	19
			Wydatki majątkowe															
	801		Oświata i wychowanie	45 620	7 676,05	16,8	45 620	7 676,05	16,8				45 620	7 676,05	16,8			
			Wydatki bieżące	45 620	7 676,05	16,8	45 620	7 676,05	16,8				45 620	7 676,05	16,8			
			Wydatki majątkowe															
		80195	Pozostała działalność	45 620	7 676,05	16,8	45 620	7 676,05	16,8				45 620	7 676,05	16,8			
			Wydatki bieżące	45 620	7 676,05	16,8	45 620	7 676,05	16,8				45 620	7 676,05	16,8			
			Wydatki majątkowe															
Doskonalimy i łączymy cyfrowe szkoły			OGÓLEM	56 004	18 232,59	32,6	56 004	18 232,59	32,6				56 004	18 232,59	32,6			
			Wydatki bieżące	56 004	18 232,59	32,6	56 004	18 232,59	32,6				56 004	18 232,59	32,6			
			Wydatki majątkowe															
	750		Administracja publiczna	11 050	4 720,44	42,7	11 050	4 720,44	42,7				11 050	4 720,44	42,7			
			Wydatki bieżące	11 050	4 720,44	42,7	11 050	4 720,44	42,7				11 050	4 720,44	42,7			
			Wydatki majątkowe															
		75023	Urzędy gmin (miast i miast na prawach powiatu)	11 050	4 720,44	42,7	11 050	4 720,44	42,7				11 050	4 720,44	42,7			
			Wydatki bieżące	11 050	4 720,44	42,7	11 050	4 720,44	42,7				11 050	4 720,44	42,7			
			Wydatki majątkowe															
	801		Oświata i wychowanie	44 954	13 512,15	30,1	44 954	13 512,15	30,1				44 954	13 512,15	30,1			
			Wydatki bieżące	44 954	13 512,15	30,1	44 954	13 512,15	30,1				44 954	13 512,15	30,1			
			Wydatki majątkowe															
		80195	Pozostała działalność	44 954	13 512,15	30,1	44 954	13 512,15	30,1				44 954	13 512,15	30,1			
			Wydatki bieżące	44 954	13 512,15	30,1	44 954	13 512,15	30,1				44 954	13 512,15	30,1			
			Wydatki majątkowe															
Między Mnemozyną a Terpsychorą - obiekty dziedzictwa i taniec współczesny na rzecz promowania umiejętności krytycznego myślenia wśród uczniów			OGÓLEM	96 171	11 427,36	11,9	96 171	11 427,36	11,9				96 171	11 427,36	11,9			
			Wydatki bieżące	96 171	11 427,36	11,9	96 171	11 427,36	11,9				96 171	11 427,36	11,9			
			Wydatki majątkowe															

Sprawozdanie z wykonania budżetu m.st. Warszawy za 2021 r.

ZAŁĄCZNIKI

Nazwa Projektu	Klasyfikacja (dział, rozdział)		Wyszczególnienie	Wydatki w roku budżetowym	Wykonanie	Wskaźnik % (kol. 6/5)	w tym:											
	Dział	Rozdział					Łącznie wydatki na programy UE (wydatki kwalifikowalne)	Wykonanie	Wskaźnik % (kol. 9/8)	w tym					Wydatki niekwalifikowalne	Wykonanie	Wskaźnik % (kol. 18/17)	
										Środki z budżetu krajowego	Wykonanie	Wskaźnik % (kol. 12/11)	Środki z budżetu UE	Wykonanie				Wskaźnik % (kol. 15/14)
1	2	3	4	5	6	7	8	9	10	11	12	13	14	15	16	17	18	19
	801		Oświata i wychowanie	96 171	11 427,36	11,9	96 171	11 427,36	11,9				96 171	11 427,36	11,9			
			Wydatki bieżące	96 171	11 427,36	11,9	96 171	11 427,36	11,9				96 171	11 427,36	11,9			
			Wydatki majątkowe															
		80195	Pozostała działalność	96 171	11 427,36	11,9	96 171	11 427,36	11,9				96 171	11 427,36	11,9			
			Wydatki bieżące	96 171	11 427,36	11,9	96 171	11 427,36	11,9				96 171	11 427,36	11,9			
			Wydatki majątkowe															
Współtworzenie edukacji poprzez włączenie społeczne (COSI.edu)			OGÓLEM	30 724	16 274,30	53,0	30 724	16 274,30	53,0	4 750	3 733,51	78,6	25 974	12 540,79	48,3			
			Wydatki bieżące	30 724	16 274,30	53,0	30 724	16 274,30	53,0	4 750	3 733,51	78,6	25 974	12 540,79	48,3			
			Wydatki majątkowe															
	801		Oświata i wychowanie	30 724	16 274,30	53,0	30 724	16 274,30	53,0	4 750	3 733,51	78,6	25 974	12 540,79	48,3			
			Wydatki bieżące	30 724	16 274,30	53,0	30 724	16 274,30	53,0	4 750	3 733,51	78,6	25 974	12 540,79	48,3			
			Wydatki majątkowe															
		80195	Pozostała działalność	30 724	16 274,30	53,0	30 724	16 274,30	53,0	4 750	3 733,51	78,6	25 974	12 540,79	48,3			
			Wydatki bieżące	30 724	16 274,30	53,0	30 724	16 274,30	53,0	4 750	3 733,51	78,6	25 974	12 540,79	48,3			
			Wydatki majątkowe															
Wspieranie kontynuacji nauczania przedmiotów STEM podczas pandemii COVID-19 poprzez praktyki online oparte na projektach			OGÓLEM	4 679	0,00	0,0	4 679	0,00	0,0				4 679	0,00	0,0			
			Wydatki bieżące	4 679	0,00	0,0	4 679	0,00	0,0				4 679	0,00	0,0			
			Wydatki majątkowe															
	801		Oświata i wychowanie	4 679	0,00	0,0	4 679	0,00	0,0				4 679	0,00	0,0			
			Wydatki bieżące	4 679	0,00	0,0	4 679	0,00	0,0				4 679	0,00	0,0			
			Wydatki majątkowe															
		80195	Pozostała działalność	4 679	0,00	0,0	4 679	0,00	0,0				4 679	0,00	0,0			
			Wydatki bieżące	4 679	0,00	0,0	4 679	0,00	0,0				4 679	0,00	0,0			
			Wydatki majątkowe															

Sprawozdanie z wykonania budżetu m.st. Warszawy za 2021 r.

ZAŁĄCZNIKI

Nazwa Projektu	Klasyfikacja (dział, rozdział)		Wyszczególnienie	Wydatki w roku budżetowym	Wykonanie	Wskaźnik % (kol. 6/5)	w tym:											
	Dział	Rozdział					Łącznie wydatki na programy UE (wydatki kwalifikowalne)	Wykonanie	Wskaźnik % (kol. 9/8)	w tym					Wydatki niekwalifikowalne	Wykonanie	Wskaźnik % (kol. 18/17)	
										Środki z budżetu krajowego	Wykonanie	Wskaźnik % (kol. 12/11)	Środki z budżetu UE	Wykonanie				Wskaźnik % (kol. 15/14)
1	2	3	4	5	6	7	8	9	10	11	12	13	14	15	16	17	18	19
InNature - innowacje w szkołach inspirowane naturą rozwiązania w ramach programu Erasmus+			OGÓLEM	92 654	61 323,19	66,2	92 654	61 323,19	66,2				92 654	61 323,19	66,2			
			Wydatki bieżące	92 654	61 323,19	66,2	92 654	61 323,19	66,2				92 654	61 323,19	66,2			
			Wydatki majątkowe															
	801		Oświata i wychowanie	92 654	61 323,19	66,2	92 654	61 323,19	66,2				92 654	61 323,19	66,2			
			Wydatki bieżące	92 654	61 323,19	66,2	92 654	61 323,19	66,2				92 654	61 323,19	66,2			
			Wydatki majątkowe															
		80195	Pozostała działalność	92 654	61 323,19	66,2	92 654	61 323,19	66,2				92 654	61 323,19	66,2			
			Wydatki bieżące	92 654	61 323,19	66,2	92 654	61 323,19	66,2				92 654	61 323,19	66,2			
			Wydatki majątkowe															
Wspieranie nauczycieli w zdobywaniu kompetencji cyfrowych do uczenia języka angielskiego na całe życie			OGÓLEM	9 141	0,00	0,0	9 141	0,00	0,0				9 141	0,00	0,0			
			Wydatki bieżące	9 141	0,00	0,0	9 141	0,00	0,0				9 141	0,00	0,0			
			Wydatki majątkowe															
	801		Oświata i wychowanie	9 141	0,00	0,0	9 141	0,00	0,0				9 141	0,00	0,0			
			Wydatki bieżące	9 141	0,00	0,0	9 141	0,00	0,0				9 141	0,00	0,0			
			Wydatki majątkowe															
		80195	Pozostała działalność	9 141	0,00	0,0	9 141	0,00	0,0				9 141	0,00	0,0			
			Wydatki bieżące	9 141	0,00	0,0	9 141	0,00	0,0				9 141	0,00	0,0			
			Wydatki majątkowe															
Szkoła przyszłości			OGÓLEM	2 000	0,00	0,0	2 000	0,00	0,0				2 000	0,00	0,0			
			Wydatki bieżące	2 000	0,00	0,0	2 000	0,00	0,0				2 000	0,00	0,0			
			Wydatki majątkowe															
	801		Oświata i wychowanie	2 000	0,00	0,0	2 000	0,00	0,0				2 000	0,00	0,0			
			Wydatki bieżące	2 000	0,00	0,0	2 000	0,00	0,0				2 000	0,00	0,0			
			Wydatki majątkowe															
		80195	Pozostała działalność	2 000	0,00	0,0	2 000	0,00	0,0				2 000	0,00	0,0			
			Wydatki bieżące	2 000	0,00	0,0	2 000	0,00	0,0				2 000	0,00	0,0			

Sprawozdanie z wykonania budżetu m.st. Warszawy za 2021 r.

ZAŁĄCZNIKI

Nazwa Projektu	Klasyfikacja (dział, rozdział)		Wyszczególnienie	Wydatki w roku budżetowym	Wykonanie	Wskaźnik % (kol. 6/5)	w tym:											
	Dział	Rozdział					Łącznie wydatki na programy UE (wydatki kwalifikowalne)	Wykonanie	Wskaźnik % (kol. 9/8)	w tym					Wydatki niekwalifikowalne	Wykonanie	Wskaźnik % (kol. 18/17)	
										Środki z budżetu krajowego	Wykonanie	Wskaźnik % (kol. 12/11)	Środki z budżetu UE	Wykonanie				Wskaźnik % (kol. 15/14)
1	2	3	4	5	6	7	8	9	10	11	12	13	14	15	16	17	18	19
			Wydatki majątkowe															
Praktyki międzynarodowe uczniów oraz pracowników			OGÓLEM	100	0,00	0,0	100	0,00	0,0				100	0,00	0,0			
			Wydatki bieżące	100	0,00	0,0	100	0,00	0,0				100	0,00	0,0			
			Wydatki majątkowe															
	801		Oświata i wychowanie	100	0,00	0,0	100	0,00	0,0				100	0,00	0,0			
			Wydatki bieżące	100	0,00	0,0	100	0,00	0,0				100	0,00	0,0			
			Wydatki majątkowe															
		80195	Pozostała działalność	100	0,00	0,0	100	0,00	0,0				100	0,00	0,0			
			Wydatki bieżące	100	0,00	0,0	100	0,00	0,0				100	0,00	0,0			
			Wydatki majątkowe															
Praktyki zagraniczne jako trening kompetencji miękkich			OGÓLEM	111	0,00	0,0	111	0,00	0,0				111	0,00	0,0			
			Wydatki bieżące	111	0,00	0,0	111	0,00	0,0				111	0,00	0,0			
			Wydatki majątkowe															
	801		Oświata i wychowanie	111	0,00	0,0	111	0,00	0,0				111	0,00	0,0			
			Wydatki bieżące	111	0,00	0,0	111	0,00	0,0				111	0,00	0,0			
			Wydatki majątkowe															
		80195	Pozostała działalność	111	0,00	0,0	111	0,00	0,0				111	0,00	0,0			
			Wydatki bieżące	111	0,00	0,0	111	0,00	0,0				111	0,00	0,0			
			Wydatki majątkowe															
Partnerstwo Warszawa-Oslo: wizyta studyjna w celu wymiany doświadczeń w zakresie poprawy jakości oferty edukacyjnej i finansowania oświaty.			OGÓLEM	29 133	23 389,07	80,3	29 133	23 389,07	80,3	4 370	3 370,56	77,1	24 763	20 018,51	80,8			
			Wydatki bieżące	29 133	23 389,07	80,3	29 133	23 389,07	80,3	4 370	3 370,56	77,1	24 763	20 018,51	80,8			
			Wydatki majątkowe															
	750		Administracja publiczna	12 103	10 622,73	87,8	12 103	10 622,73	87,8	4 370	3 370,56	77,1	7 733	7 252,17	93,8			
			Wydatki bieżące	12 103	10 622,73	87,8	12 103	10 622,73	87,8	4 370	3 370,56	77,1	7 733	7 252,17	93,8			
			Wydatki majątkowe															

Sprawozdanie z wykonania budżetu m.st. Warszawy za 2021 r.

ZAŁĄCZNIKI

Nazwa Projektu	Klasyfikacja (dział, rozdział)		Wyszczególnienie	Wydatki w roku budżetowym	Wykonanie	Wskaźnik % (kol. 6/5)	w tym:											
	Dział	Rozdział					Łącznie wydatki na programy UE (wydatki kwalifikowalne)	Wykonanie	Wskaźnik % (kol. 9/8)	w tym						Wydatki niekwalifikowalne	Wykonanie	Wskaźnik % (kol. 18/17)
										Środki z budżetu krajowego	Wykonanie	Wskaźnik % (kol. 12/11)	Środki z budżetu UE	Wykonanie	Wskaźnik % (kol. 15/14)			
1	2	3	4	5	6	7	8	9	10	11	12	13	14	15	16	17	18	19
		75023	Urzędy gmin (miast i miast na prawach powiatu)	12 103	10 622,73	87,8	12 103	10 622,73	87,8	4 370	3 370,56	77,1	7 733	7 252,17	93,8			
			Wydatki bieżące	12 103	10 622,73	87,8	12 103	10 622,73	87,8	4 370	3 370,56	77,1	7 733	7 252,17	93,8			
			Wydatki majątkowe															
	801		Oświata i wychowanie	17 030	12 766,34	75,0	17 030	12 766,34	75,0				17 030	12 766,34	75,0			
			Wydatki bieżące	17 030	12 766,34	75,0	17 030	12 766,34	75,0				17 030	12 766,34	75,0			
			Wydatki majątkowe															
		80195	Pozostała działalność	17 030	12 766,34	75,0	17 030	12 766,34	75,0				17 030	12 766,34	75,0			
			Wydatki bieżące	17 030	12 766,34	75,0	17 030	12 766,34	75,0				17 030	12 766,34	75,0			
			Wydatki majątkowe															
Equal chances - equal work			OGÓLEM	782 931	421 972,99	53,9	782 931	421 972,99	53,9	67 673	66 368,25	98,1	715 258	355 604,74	49,7			
			Wydatki bieżące	782 931	421 972,99	53,9	782 931	421 972,99	53,9	67 673	66 368,25	98,1	715 258	355 604,74	49,7			
			Wydatki majątkowe															
	750		Administracja publiczna	348 243	231 343,12	66,4	348 243	231 343,12	66,4	67 673	66 368,25	98,1	280 570	164 974,87	58,8			
			Wydatki bieżące	348 243	231 343,12	66,4	348 243	231 343,12	66,4	67 673	66 368,25	98,1	280 570	164 974,87	58,8			
			Wydatki majątkowe															
		75023	Urzędy gmin (miast i miast na prawach powiatu)	348 243	231 343,12	66,4	348 243	231 343,12	66,4	67 673	66 368,25	98,1	280 570	164 974,87	58,8			
			Wydatki bieżące	348 243	231 343,12	66,4	348 243	231 343,12	66,4	67 673	66 368,25	98,1	280 570	164 974,87	58,8			
			Wydatki majątkowe															
	853		Pozostałe zadania w zakresie polityki społecznej	434 688	190 629,87	43,9	434 688	190 629,87	43,9				434 688	190 629,87	43,9			
			Wydatki bieżące	434 688	190 629,87	43,9	434 688	190 629,87	43,9				434 688	190 629,87	43,9			
			Wydatki majątkowe															
		85395	Pozostała działalność	434 688	190 629,87	43,9	434 688	190 629,87	43,9				434 688	190 629,87	43,9			
			Wydatki bieżące	434 688	190 629,87	43,9	434 688	190 629,87	43,9				434 688	190 629,87	43,9			
			Wydatki majątkowe															
Szkolenia nauczycieli przedmiotów ścisłych			OGÓLEM	26 433	25 877,11	97,9	26 433	25 877,11	97,9				26 433	25 877,11	97,9			
			Wydatki bieżące	26 433	25 877,11	97,9	26 433	25 877,11	97,9				26 433	25 877,11	97,9			
			Wydatki majątkowe															

Sprawozdanie z wykonania budżetu m.st. Warszawy za 2021 r.

ZAŁĄCZNIKI

Nazwa Projektu	Klasyfikacja (dział, rozdział)		Wyszczególnienie	Wydatki w roku budżetowym	Wykonanie	Wskaźnik % (kol. 6/5)	w tym:										Wydatki niekwalifikowalne	Wykonanie	Wskaźnik % (kol. 18/17)	
	Dział	Rozdział					Łącznie wydatki na programy UE (wydatki kwalifikowalne)	Wykonanie	Wskaźnik % (kol. 9/8)	w tym					Wydatki niekwalifikowalne	Wykonanie				Wskaźnik % (kol. 18/17)
										Środki z budżetu krajowego	Wykonanie	Wskaźnik % (kol. 12/11)	Środki z budżetu UE	Wykonanie						
1	2	3	4	5	6	7	8	9	10	11	12	13	14	15	16	17	18	19		
	801		Oświata i wychowanie	26 433	25 877,11	97,9	26 433	25 877,11	97,9				26 433	25 877,11	97,9					
			Wydatki bieżące	26 433	25 877,11	97,9	26 433	25 877,11	97,9				26 433	25 877,11	97,9					
			Wydatki majątkowe																	
		80195	Pozostała działalność	26 433	25 877,11	97,9	26 433	25 877,11	97,9				26 433	25 877,11	97,9					
			Wydatki bieżące	26 433	25 877,11	97,9	26 433	25 877,11	97,9				26 433	25 877,11	97,9					
			Wydatki majątkowe																	
SHAR-LLM - Rozwiązania inteligentnych miast			OGÓLEM	350 000	182 374,17	52,1	80 000	65 032,17	81,3				80 000	65 032,17	81,3	270 000	117 342,00	43,5		
			Wydatki bieżące	350 000	182 374,17	52,1	80 000	65 032,17	81,3				80 000	65 032,17	81,3	270 000	117 342,00	43,5		
			Wydatki majątkowe																	
	600		Transport i łączność	117 342	117 342,00	100,0										117 342	117 342,00	100,0		
			Wydatki bieżące	117 342	117 342,00	100,0										117 342	117 342,00	100,0		
			Wydatki majątkowe																	
		60004	Lokalny transport zbiorowy	117 342	117 342,00	100,0										117 342	117 342,00	100,0		
			Wydatki bieżące	117 342	117 342,00	100,0										117 342	117 342,00	100,0		
			Wydatki majątkowe																	
	750		Administracja publiczna	70 000	61 711,17	88,2	70 000	61 711,17	88,2				70 000	61 711,17	88,2					
			Wydatki bieżące	70 000	61 711,17	88,2	70 000	61 711,17	88,2				70 000	61 711,17	88,2					
			Wydatki majątkowe																	
		75023	Urzędy gmin (miast i miast na prawach powiatu)	70 000	61 711,17	88,2	70 000	61 711,17	88,2				70 000	61 711,17	88,2					
			Wydatki bieżące	70 000	61 711,17	88,2	70 000	61 711,17	88,2				70 000	61 711,17	88,2					
			Wydatki majątkowe																	
	900		Gospodarka komunalna i ochrona środowiska	162 658	3 321,00	2,0	10 000	3 321,00	33,2				10 000	3 321,00	33,2	152 658				
			Wydatki bieżące	162 658	3 321,00	2,0	10 000	3 321,00	33,2				10 000	3 321,00	33,2	152 658				
			Wydatki majątkowe																	
		90095	Pozostała działalność	162 658	3 321,00	2,0	10 000	3 321,00	33,2				10 000	3 321,00	33,2	152 658				
			Wydatki bieżące	162 658	3 321,00	2,0	10 000	3 321,00	33,2				10 000	3 321,00	33,2	152 658				
			Wydatki majątkowe																	

Sprawozdanie z wykonania budżetu m.st. Warszawy za 2021 r.

ZAŁĄCZNIKI

Nazwa Projektu	Klasyfikacja (dział, rozdział)		Wyszczególnienie	Wydatki w roku budżetowym	Wykonanie	Wskaźnik % (kol. 6/5)	w tym:											
	Dział	Rozdział					Łącznie wydatki na programy UE (wydatki kwalifikowalne)	Wykonanie	Wskaźnik % (kol. 9/8)	w tym					Wydatki niekwalifikowalne	Wykonanie	Wskaźnik % (kol. 18/17)	
										Środki z budżetu krajowego	Wykonanie	Wskaźnik % (kol. 12/11)	Środki z budżetu UE	Wykonanie				Wskaźnik % (kol. 15/14)
1	2	3	4	5	6	7	8	9	10	11	12	13	14	15	16	17	18	19
P2Endure - Innowacyjna głęboka termomodernizacja budynków przy użyciu gotowych komponentów			OGÓLEM	265 320	102 434,05	38,6	265 320	102 434,05	38,6				265 320	102 434,05	38,6			
			Wydatki bieżące	169 106	6 220,05	3,7	169 106	6 220,05	3,7				169 106	6 220,05	3,7			
			Wydatki majątkowe	96 214	96 214,00	100,0	96 214	96 214,00	100,0				96 214	96 214,00	100,0			
	750		Administracja publiczna	6 930	6 220,05	89,8	6 930	6 220,05	89,8				6 930	6 220,05	89,8			
			Wydatki bieżące	6 930	6 220,05	89,8	6 930	6 220,05	89,8				6 930	6 220,05	89,8			
			Wydatki majątkowe															
		75023	Urzędy gmin (miast i miast na prawach powiatu)	6 930	6 220,05	89,8	6 930	6 220,05	89,8				6 930	6 220,05	89,8			
			Wydatki bieżące	6 930	6 220,05	89,8	6 930	6 220,05	89,8				6 930	6 220,05	89,8			
			Wydatki majątkowe															
	855		Rodzina	96 214	96 214,00	100,0	96 214	96 214,00	100,0				96 214	96 214,00	100,0			
			Wydatki bieżące		0,00	-		0,00	-					0,00	-			
			Wydatki majątkowe	96 214	96 214,00	100,0	96 214	96 214,00	100,0				96 214	96 214,00	100,0			
		85516	System opieki nad dziećmi w wieku do lat 3	96 214	96 214,00	100,0	96 214	96 214,00	100,0				96 214	96 214,00	100,0			
			Wydatki bieżące															
			Wydatki majątkowe	96 214	96 214,00	100,0	96 214	96 214,00	100,0				96 214	96 214,00	100,0			
	900		Gospodarka komunalna i ochrona środowiska	162 176			162 176						162 176					
			Wydatki bieżące	162 176			162 176						162 176					
			Wydatki majątkowe															
		90095	Pozostała działalność	162 176			162 176						162 176					
			Wydatki bieżące	162 176			162 176						162 176					
			Wydatki majątkowe															
THERMOS - System modelowania i optymalizacji zasobów energii cieplnej			OGÓLEM	38 736	764,88	2,0	38 736	764,88	2,0				38 736	764,88	2,0			
			Wydatki bieżące	38 736	764,88	2,0	38 736	764,88	2,0				38 736	764,88	2,0			
			Wydatki majątkowe															

Sprawozdanie z wykonania budżetu m.st. Warszawy za 2021 r.

ZAŁĄCZNIKI

Nazwa Projektu	Klasyfikacja (dział, rozdział)		Wyszczególnienie	Wydatki w roku budżetowym	Wykonanie	Wskaźnik % (kol. 6/5)	w tym:											
	Dział	Rozdział					Łącznie wydatki na programy UE (wydatki kwalifikowalne)	Wykonanie	Wskaźnik % (kol. 9/8)	w tym						Wydatki niekwalifikowalne	Wykonanie	Wskaźnik % (kol. 18/17)
										Środki z budżetu krajowego	Wykonanie	Wskaźnik % (kol. 12/11)	Środki z budżetu UE	Wykonanie	Wskaźnik % (kol. 15/14)			
1	2	3	4	5	6	7	8	9	10	11	12	13	14	15	16	17	18	19
	750		Administracja publiczna	29 834	764,88	2,6	29 834	764,88	2,6				29 834	764,88	2,6			
			Wydatki bieżące	29 834	764,88	2,6	29 834	764,88	2,6				29 834	764,88	2,6			
			Wydatki majątkowe															
		75023	Urzędy gmin (miast i miast na prawach powiatu)	29 834	764,88	2,6	29 834	764,88	2,6				29 834	764,88	2,6			
			Wydatki bieżące	29 834	764,88	2,6	29 834	764,88	2,6				29 834	764,88	2,6			
			Wydatki majątkowe															
	900		Gospodarka komunalna i ochrona środowiska	8 902			8 902						8 902					
			Wydatki bieżące	8 902			8 902						8 902					
			Wydatki majątkowe															
		90095	Pozostała działalność	8 902			8 902						8 902					
			Wydatki bieżące	8 902			8 902						8 902					
			Wydatki majątkowe															
Speed up - Praktyki na rzecz wspierania ekosystemów sprzyjających przedsiębiorczości w rozwoju polityki miejskiej			OGÓLEM	21 371	10 468,00	49,0	21 371	10 468,00	49,0	3 292	1 570,20	47,7	18 079	8 897,80	49,2			
			Wydatki bieżące	21 371	10 468,00	49,0	21 371	10 468,00	49,0	3 292	1 570,20	47,7	18 079	8 897,80	49,2			
			Wydatki majątkowe															
	710		Działalność usługowa	10 568	10 468,00	99,1	10 568	10 468,00	99,1	1 670	1 570,20	94,0	8 898	8 897,80	100,0			
			Wydatki bieżące	10 568	10 468,00	99,1	10 568	10 468,00	99,1	1 670	1 570,20	94,0	8 898	8 897,80	100,0			
			Wydatki majątkowe															
		71095	Pozostała działalność	10 568	10 468,00	99,1	10 568	10 468,00	99,1	1 670	1 570,20	94,0	8 898	8 897,80	100,0			
			Wydatki bieżące	10 568	10 468,00	99,1	10 568	10 468,00	99,1	1 670	1 570,20	94,0	8 898	8 897,80	100,0			
			Wydatki majątkowe															
	750		Administracja publiczna	10 803			10 803			1 622			9 181					
			Wydatki bieżące	10 803			10 803			1 622			9 181					
			Wydatki majątkowe															
		75023	Urzędy gmin (miast i miast na prawach powiatu)	10 803			10 803			1 622			9 181					
			Wydatki bieżące	10 803			10 803			1 622			9 181					

Sprawozdanie z wykonania budżetu m.st. Warszawy za 2021 r.

ZAŁĄCZNIKI

Nazwa Projektu	Klasyfikacja (dział, rozdział)		Wyszczególnienie	Wydatki w roku budżetowym	Wykonanie	Wskaźnik % (kol. 6/5)	w tym:											
	Dział	Rozdział					Łącznie wydatki na programy UE (wydatki kwalifikowalne)	Wykonanie	Wskaźnik % (kol. 9/8)	w tym					Wydatki niekwalifikowalne	Wykonanie	Wskaźnik % (kol. 18/17)	
										Środki z budżetu krajowego	Wykonanie	Wskaźnik % (kol. 12/11)	Środki z budżetu UE	Wykonanie				Wskaźnik % (kol. 15/14)
1	2	3	4	5	6	7	8	9	10	11	12	13	14	15	16	17	18	19
			Wydatki majątkowe															
ADESTE+ Strategie rozwoju publiczności dla instytucji i organizacji prowadzących działalność kulturalną w Europie			OGÓLEM	163 826	159 630,18	97,4	163 826	159 630,18	97,4	81 913	79 815,08	97,4	81 913	79 815,10	97,4			
			Wydatki bieżące	163 826	159 630,18	97,4	163 826	159 630,18	97,4	81 913	79 815,08	97,4	81 913	79 815,10	97,4			
			Wydatki majątkowe															
	750		Administracja publiczna	79 148	75 134,64	94,9	79 148	75 134,64	94,9	39 574	37 567,33	94,9	39 574	37 567,31	94,9			
			Wydatki bieżące	79 148	75 134,64	94,9	79 148	75 134,64	94,9	39 574	37 567,33	94,9	39 574	37 567,31	94,9			
			Wydatki majątkowe															
		75023	Urzędy gmin (miast i miast na prawach powiatu)	79 148	75 134,64	94,9	79 148	75 134,64	94,9	39 574	37 567,33	94,9	39 574	37 567,31	94,9			
			Wydatki bieżące	79 148	75 134,64	94,9	79 148	75 134,64	94,9	39 574	37 567,33	94,9	39 574	37 567,31	94,9			
			Wydatki majątkowe															
	921		Kultura i ochrona dziedzictwa narodowego	84 678	84 495,54	99,8	84 678	84 495,54	99,8	42 339	42 247,75	99,8	42 339	42 247,79	99,8			
			Wydatki bieżące	84 678	84 495,54	99,8	84 678	84 495,54	99,8	42 339	42 247,75	99,8	42 339	42 247,79	99,8			
			Wydatki majątkowe															
		92105	Pozostałe zadania w zakresie kultury	84 678	84 495,54	99,8	84 678	84 495,54	99,8	42 339	42 247,75	99,8	42 339	42 247,79	99,8			
			Wydatki bieżące	84 678	84 495,54	99,8	84 678	84 495,54	99,8	42 339	42 247,75	99,8	42 339	42 247,79	99,8			
			Wydatki majątkowe															
Ujawnienie rzetelnej i możliwej do wykorzystania w praktyce wiedzy z danych w celu wsparcia włączenia kobiet do systemów transportowych - "DIAMOND"			OGÓLEM	291 894	90 631,52	31,0	291 894	90 631,52	31,0				291 894	90 631,52	31,0			
			Wydatki bieżące	291 894	90 631,52	31,0	291 894	90 631,52	31,0				291 894	90 631,52	31,0			
			Wydatki majątkowe															
	600		Transport i łączność	291 894	90 631,52	31,0	291 894	90 631,52	31,0				291 894	90 631,52	31,0			
			Wydatki bieżące	291 894	90 631,52	31,0	291 894	90 631,52	31,0				291 894	90 631,52	31,0			
			Wydatki majątkowe															

Sprawozdanie z wykonania budżetu m.st. Warszawy za 2021 r.

ZAŁĄCZNIKI

Nazwa Projektu	Klasyfikacja (dział, rozdział)		Wyszczególnienie	Wydatki w roku budżetowym	Wykonanie	Wskaźnik % (kol. 6/5)	w tym:											
	Dział	Rozdział					Łącznie wydatki na programy UE (wydatki kwalifikowalne)	Wykonanie	Wskaźnik % (kol. 9/8)	w tym						Wydatki niekwalifikowalne	Wykonanie	Wskaźnik % (kol. 18/17)
										Środki z budżetu krajowego	Wykonanie	Wskaźnik % (kol. 12/11)	Środki z budżetu UE	Wykonanie	Wskaźnik % (kol. 15/14)			
1	2	3	4	5	6	7	8	9	10	11	12	13	14	15	16	17	18	19
		60004	Lokalny transport zbiorowy	291 894	90 631,52	31,0	291 894	90 631,52	31,0				291 894	90 631,52	31,0			
			Wydatki bieżące	291 894	90 631,52	31,0	291 894	90 631,52	31,0				291 894	90 631,52	31,0			
			Wydatki majątkowe															
Come In! Witajcie w otwartych domach			OGÓLEM	78 154	76 037,27	97,3	78 154	76 037,27	97,3	23 445	22 811,17	97,3	54 709	53 226,10	97,3			
			Wydatki bieżące	78 154	76 037,27	97,3	78 154	76 037,27	97,3	23 445	22 811,17	97,3	54 709	53 226,10	97,3			
			Wydatki majątkowe															
	750		Administracja publiczna	40 292	40 055,76	99,4	40 292	40 055,76	99,4	12 087	12 016,72	99,4	28 205	28 039,04	99,4			
			Wydatki bieżące	40 292	40 055,76	99,4	40 292	40 055,76	99,4	12 087	12 016,72	99,4	28 205	28 039,04	99,4			
			Wydatki majątkowe															
		75023	Urzędy gmin (miast i miast na prawach powiatu)	40 292	40 055,76	99,4	40 292	40 055,76	99,4	12 087	12 016,72	99,4	28 205	28 039,04	99,4			
			Wydatki bieżące	40 292	40 055,76	99,4	40 292	40 055,76	99,4	12 087	12 016,72	99,4	28 205	28 039,04	99,4			
			Wydatki majątkowe															
	921		Kultura i ochrona dziedzictwa narodowego	37 862	35 981,51	95,0	37 862	35 981,51	95,0	11 358	10 794,45	95,0	26 504	25 187,06	95,0			
			Wydatki bieżące	37 862	35 981,51	95,0	37 862	35 981,51	95,0	11 358	10 794,45	95,0	26 504	25 187,06	95,0			
			Wydatki majątkowe															
		92105	Pozostałe zadania w zakresie kultury	37 862	35 981,51	95,0	37 862	35 981,51	95,0	11 358	10 794,45	95,0	26 504	25 187,06	95,0			
			Wydatki bieżące	37 862	35 981,51	95,0	37 862	35 981,51	95,0	11 358	10 794,45	95,0	26 504	25 187,06	95,0			
			Wydatki majątkowe															
Rumourless Cities			OGÓLEM	225 987	191 561,34	84,8	225 987	191 561,34	84,8	67 796	57 468,39	84,8	158 191	134 092,95	84,8			
			Wydatki bieżące	225 987	191 561,34	84,8	225 987	191 561,34	84,8	67 796	57 468,39	84,8	158 191	134 092,95	84,8			
			Wydatki majątkowe															
	750		Administracja publiczna	61 369	26 944,34	43,9	61 369	26 944,34	43,9	18 410	8 083,29	43,9	42 959	18 861,05	43,9			
			Wydatki bieżące	61 369	26 944,34	43,9	61 369	26 944,34	43,9	18 410	8 083,29	43,9	42 959	18 861,05	43,9			
			Wydatki majątkowe															
		75023	Urzędy gmin (miast i miast na prawach powiatu)	61 369	26 944,34	43,9	61 369	26 944,34	43,9	18 410	8 083,29	43,9	42 959	18 861,05	43,9			
			Wydatki bieżące	61 369	26 944,34	43,9	61 369	26 944,34	43,9	18 410	8 083,29	43,9	42 959	18 861,05	43,9			
			Wydatki majątkowe															

Sprawozdanie z wykonania budżetu m.st. Warszawy za 2021 r.

ZAŁĄCZNIKI

Nazwa Projektu	Klasyfikacja (dział, rozdział)		Wyszczególnienie	Wydatki w roku budżetowym	Wykonanie	Wskaźnik % (kol. 6/5)	w tym:											
	Dział	Rozdział					Łącznie wydatki na programy UE (wydatki kwalifikowalne)	Wykonanie	Wskaźnik % (kol. 9/8)	w tym						Wydatki niekwalifikowalne	Wykonanie	Wskaźnik % (kol. 18/17)
										Środki z budżetu krajowego	Wykonanie	Wskaźnik % (kol. 12/11)	Środki z budżetu UE	Wykonanie	Wskaźnik % (kol. 15/14)			
1	2	3	4	5	6	7	8	9	10	11	12	13	14	15	16	17	18	19
	801		Oświata i wychowanie	164 618	164 617,00	100,0	164 618	164 617,00	100,0	49 386	49 385,10	100,0	115 232	115 231,90	100,0			
			Wydatki bieżące	164 618	164 617,00	100,0	164 618	164 617,00	100,0	49 386	49 385,10	100,0	115 232	115 231,90	100,0			
			Wydatki majątkowe															
		80195	Pozostała działalność	164 618	164 617,00	100,0	164 618	164 617,00	100,0	49 386	49 385,10	100,0	115 232	115 231,90	100,0			
			Wydatki bieżące	164 618	164 617,00	100,0	164 618	164 617,00	100,0	49 386	49 385,10	100,0	115 232	115 231,90	100,0			
			Wydatki majątkowe															
SONNET - Innowacja społeczna w transformacji energetycznej			OGÓLEM	82 598	76 800,21	93,0	82 598	76 800,21	93,0				82 598	76 800,21	93,0			
			Wydatki bieżące	82 598	76 800,21	93,0	82 598	76 800,21	93,0				82 598	76 800,21	93,0			
			Wydatki majątkowe															
	750		Administracja publiczna	33 598	27 800,21	82,7	33 598	27 800,21	82,7				33 598	27 800,21	82,7			
			Wydatki bieżące	33 598	27 800,21	82,7	33 598	27 800,21	82,7				33 598	27 800,21	82,7			
			Wydatki majątkowe															
		75023	Urzędy gmin (miast i miast na prawach powiatu)	33 598	27 800,21	82,7	33 598	27 800,21	82,7				33 598	27 800,21	82,7			
			Wydatki bieżące	33 598	27 800,21	82,7	33 598	27 800,21	82,7				33 598	27 800,21	82,7			
			Wydatki majątkowe															
	900		Gospodarka komunalna i ochrona środowiska	49 000	49 000,00	100,0	49 000	49 000,00	100,0				49 000	49 000,00	100,0			
			Wydatki bieżące	49 000	49 000,00	100,0	49 000	49 000,00	100,0				49 000	49 000,00	100,0			
			Wydatki majątkowe															
		90095	Pozostała działalność	49 000	49 000,00	100,0	49 000	49 000,00	100,0				49 000	49 000,00	100,0			
			Wydatki bieżące	49 000	49 000,00	100,0	49 000	49 000,00	100,0				49 000	49 000,00	100,0			
			Wydatki majątkowe															
niCE-life - budowa i wdrożenie zintegrowanego systemu innowacyjnych technologii i usług na rzecz samodzielności osób starszych			OGÓLEM	709 657	265 748,67	37,4	709 657	265 748,67	37,4	86 667	44 642,55	51,5	622 990	221 106,12	35,5			
			Wydatki bieżące	709 657	265 748,67	37,4	709 657	265 748,67	37,4	86 667	44 642,55	51,5	622 990	221 106,12	35,5			
			Wydatki majątkowe															
	750		Administracja publiczna	159 197	95 287,64	59,9	159 197	95 287,64	59,9	86 667	44 642,55	51,5	72 530	50 645,09	69,8			

Sprawozdanie z wykonania budżetu m.st. Warszawy za 2021 r.

ZAŁĄCZNIKI

Nazwa Projektu	Klasyfikacja (dział, rozdział)		Wyszczególnienie	Wydatki w roku budżetowym	Wykonanie	Wskaźnik % (kol. 6/5)	w tym:											
	Dział	Rozdział					Łącznie wydatki na programy UE (wydatki kwalifikowalne)	Wykonanie	Wskaźnik % (kol. 9/8)	w tym					Wydatki niekwalifikowalne	Wykonanie	Wskaźnik % (kol. 18/17)	
										Środki z budżetu krajowego	Wykonanie	Wskaźnik % (kol. 12/11)	Środki z budżetu UE	Wykonanie				Wskaźnik % (kol. 15/14)
1	2	3	4	5	6	7	8	9	10	11	12	13	14	15	16	17	18	19
			Wydatki bieżące	159 197	95 287,64	59,9	159 197	95 287,64	59,9	86 667	44 642,55	51,5	72 530	50 645,09	69,8			
			Wydatki majątkowe															
		75023	Urzędy gmin (miast i miast na prawach powiatu)	159 197	95 287,64	59,9	159 197	95 287,64	59,9	86 667	44 642,55	51,5	72 530	50 645,09	69,8			
			Wydatki bieżące	159 197	95 287,64	59,9	159 197	95 287,64	59,9	86 667	44 642,55	51,5	72 530	50 645,09	69,8			
			Wydatki majątkowe															
	853		Pozostałe zadania w zakresie polityki społecznej	550 460	170 461,03	31,0	550 460	170 461,03	31,0				550 460	170 461,03	31,0			
			Wydatki bieżące	550 460	170 461,03	31,0	550 460	170 461,03	31,0				550 460	170 461,03	31,0			
			Wydatki majątkowe															
		85395	Pozostała działalność	550 460	170 461,03	31,0	550 460	170 461,03	31,0				550 460	170 461,03	31,0			
			Wydatki bieżące	550 460	170 461,03	31,0	550 460	170 461,03	31,0				550 460	170 461,03	31,0			
			Wydatki majątkowe															
Food Wave: inspirowanie młodzi do działań na rzecz klimatu			OGÓLEM	277 399	82 402,52	29,7	277 399	82 402,52	29,7	27 742	8 240,27	29,7	249 657	74 162,25	29,7			
			Wydatki bieżące	277 399	82 402,52	29,7	277 399	82 402,52	29,7	27 742	8 240,27	29,7	249 657	74 162,25	29,7			
			Wydatki majątkowe															
	750		Administracja publiczna	169 897	52 402,52	30,8	169 897	52 402,52	30,8	16 990	5 240,27	30,8	152 907	47 162,25	30,8			
			Wydatki bieżące	169 897	52 402,52	30,8	169 897	52 402,52	30,8	16 990	5 240,27	30,8	152 907	47 162,25	30,8			
			Wydatki majątkowe															
		75023	Urzędy gmin (miast i miast na prawach powiatu)	135 833	52 402,52	38,6	135 833	52 402,52	38,6	13 583	5 240,27	38,6	122 250	47 162,25	38,6			
			Wydatki bieżące	135 833	52 402,52	38,6	135 833	52 402,52	38,6	13 583	5 240,27	38,6	122 250	47 162,25	38,6			
			Wydatki majątkowe															
		75075	Promocja jednostek samorządu terytorialnego	34 064			34 064			3 407			30 657					
			Wydatki bieżące	34 064			34 064			3 407			30 657					
			Wydatki majątkowe															
	900		Gospodarka komunalna i ochrona środowiska	107 502	30 000,00	27,9	107 502	30 000,00	27,9	10 752	3 000,00	27,9	96 750	27 000,00	27,9			
			Wydatki bieżące	107 502	30 000,00	27,9	107 502	30 000,00	27,9	10 752	3 000,00	27,9	96 750	27 000,00	27,9			
			Wydatki majątkowe															

Sprawozdanie z wykonania budżetu m.st. Warszawy za 2021 r.

ZAŁĄCZNIKI

Nazwa Projektu	Klasyfikacja (dział, rozdział)		Wyszczególnienie	Wydatki w roku budżetowym	Wykonanie	Wskaźnik % (kol. 6/5)	w tym:											
	Dział	Rozdział					Łącznie wydatki na programy UE (wydatki kwalifikowalne)	Wykonanie	Wskaźnik % (kol. 9/8)	w tym						Wydatki niekwalifikowalne	Wykonanie	Wskaźnik % (kol. 18/17)
										Środki z budżetu krajowego	Wykonanie	Wskaźnik % (kol. 12/11)	Środki z budżetu UE	Wykonanie	Wskaźnik % (kol. 15/14)			
1	2	3	4	5	6	7	8	9	10	11	12	13	14	15	16	17	18	19
		90095	Pozostała działalność	107 502	30 000,00	27,9	107 502	30 000,00	27,9	10 752	3 000,00	27,9	96 750	27 000,00	27,9			
			Wydatki bieżące	107 502	30 000,00	27,9	107 502	30 000,00	27,9	10 752	3 000,00	27,9	96 750	27 000,00	27,9			
			Wydatki majątkowe															
Capital Cities - współpraca stolic w obszarze gospodarki odpadami niebezpiecznymi - Erywań, Warszawa, Tirana			OGÓLEM	967 157	141 071,95	14,6	967 157	141 071,95	14,6	96 715	14 107,30	14,6	870 442	126 964,65	14,6			
			Wydatki bieżące	967 157	141 071,95	14,6	967 157	141 071,95	14,6	96 715	14 107,30	14,6	870 442	126 964,65	14,6			
			Wydatki majątkowe															
	750		Administracja publiczna	863 807	141 071,95	16,3	863 807	141 071,95	16,3	86 380	14 107,30	16,3	777 427	126 964,65	16,3			
			Wydatki bieżące	863 807	141 071,95	16,3	863 807	141 071,95	16,3	86 380	14 107,30	16,3	777 427	126 964,65	16,3			
			Wydatki majątkowe															
		75023	Urzędy gmin (miast i miast na prawach powiatu)	863 807	141 071,95	16,3	863 807	141 071,95	16,3	86 380	14 107,30	16,3	777 427	126 964,65	16,3			
			Wydatki bieżące	863 807	141 071,95	16,3	863 807	141 071,95	16,3	86 380	14 107,30	16,3	777 427	126 964,65	16,3			
			Wydatki majątkowe															
	900		Gospodarka komunalna i ochrona środowiska	103 350			103 350			10 335			93 015					
			Wydatki bieżące	103 350			103 350			10 335			93 015					
			Wydatki majątkowe															
		90095	Pozostała działalność	103 350			103 350			10 335			93 015					
			Wydatki bieżące	103 350			103 350			10 335			93 015					
			Wydatki majątkowe															
Analiza możliwości rozwoju zintegrowanego transportu w Warszawie w oparciu o metro i multimodalne węzły przesiadkowe			OGÓLEM	1 340 000	1 240 000,00	92,5	1 321 300	1 240 000,00	93,8	660 650	620 000,00	93,8	660 650	620 000,00	93,8	18 700	0,00	0,0
			Wydatki bieżące	100 000			81 300			40 650			40 650			18 700		
			Wydatki majątkowe	1 240 000	1 240 000,00	100,0	1 240 000	1 240 000,00	100,0	620 000	620 000,00	100,0	620 000	620 000,00	100,0	0	0,00	-
	600		Transport i łączność	1 340 000	1 240 000,00	92,5	1 321 300	1 240 000,00	93,8	660 650	620 000,00	93,8	660 650	620 000,00	93,8	18 700	0,00	0,0
			Wydatki bieżące	100 000			81 300			40 650			40 650			18 700		
			Wydatki majątkowe	1 240 000	1 240 000,00	100,0	1 240 000	1 240 000,00	100,0	620 000	620 000,00	100,0	620 000	620 000,00	100,0	0	0,00	-

Sprawozdanie z wykonania budżetu m.st. Warszawy za 2021 r.

ZAŁĄCZNIKI

Nazwa Projektu	Klasyfikacja (dział, rozdział)		Wyszczególnienie	Wydatki w roku budżetowym	Wykonanie	Wskaźnik % (kol. 6/5)	w tym:											
	Dział	Rozdział					Łącznie wydatki na programy UE (wydatki kwalifikowalne)	Wykonanie	Wskaźnik % (kol. 9/8)	w tym						Wydatki niekwalifikowalne	Wykonanie	Wskaźnik % (kol. 18/17)
										Środki z budżetu krajowego	Wykonanie	Wskaźnik % (kol. 12/11)	Środki z budżetu UE	Wykonanie	Wskaźnik % (kol. 15/14)			
1	2	3	4	5	6	7	8	9	10	11	12	13	14	15	16	17	18	19
		60004	Lokalny transport zbiorowy	1 340 000	1 240 000,00	92,5	1 321 300	1 240 000,00	93,8	660 650	620 000,00	93,8	660 650	620 000,00	93,8	18 700	0,00	0,0
			Wydatki bieżące	100 000			81 300			40 650			40 650			18 700		
			Wydatki majątkowe	1 240 000	1 240 000,00	100,0	1 240 000	1 240 000,00	100,0	620 000	620 000,00	100,0	620 000	620 000,00	100,0	0	0,00	-
Food Trails. Wspieranie tworzenia miejskich polityk żywnościowych zgodnie z inicjatywą FOOD2030			OGÓLEM	532 989	319 277,96	59,9	532 989	319 277,96	59,9				532 989	319 277,96	59,9			
			Wydatki bieżące	532 989	319 277,96	59,9	532 989	319 277,96	59,9				532 989	319 277,96	59,9			
			Wydatki majątkowe															
	710		Działalność usługowa	361 971	246 279,00	68,0	361 971	246 279,00	68,0				361 971	246 279,00	68,0			
			Wydatki bieżące	361 971	246 279,00	68,0	361 971	246 279,00	68,0				361 971	246 279,00	68,0			
			Wydatki majątkowe															
		71095	Pozostała działalność	361 971	246 279,00	68,0	361 971	246 279,00	68,0				361 971	246 279,00	68,0			
			Wydatki bieżące	361 971	246 279,00	68,0	361 971	246 279,00	68,0				361 971	246 279,00	68,0			
			Wydatki majątkowe															
	750		Administracja publiczna	171 018	72 998,96	42,7	171 018	72 998,96	42,7				171 018	72 998,96	42,7			
			Wydatki bieżące	171 018	72 998,96	42,7	171 018	72 998,96	42,7				171 018	72 998,96	42,7			
			Wydatki majątkowe															
		75023	Urzędy gmin (miast i miast na prawach powiatu)	171 018	72 998,96	42,7	171 018	72 998,96	42,7				171 018	72 998,96	42,7			
			Wydatki bieżące	171 018	72 998,96	42,7	171 018	72 998,96	42,7				171 018	72 998,96	42,7			
			Wydatki majątkowe															
Program Shift2Rail IP4 jako wsparcie wdrożenia Mobilności jako Usługi IP4MaaS			OGÓLEM	64 500	21 718,83	33,7	64 500	21 718,83	33,7				64 500	21 718,83	33,7			
			Wydatki bieżące	64 500	21 718,83	33,7	64 500	21 718,83	33,7				64 500	21 718,83	33,7			
			Wydatki majątkowe															
	600		Transport i łączność	64 500	21 718,83	33,7	64 500	21 718,83	33,7				64 500	21 718,83	33,7			
			Wydatki bieżące	64 500	21 718,83	33,7	64 500	21 718,83	33,7				64 500	21 718,83	33,7			
			Wydatki majątkowe															
		60004	Lokalny transport zbiorowy	64 500	21 718,83	33,7	64 500	21 718,83	33,7				64 500	21 718,83	33,7			

Sprawozdanie z wykonania budżetu m.st. Warszawy za 2021 r.
ZAŁĄCZNIKI

Nazwa Projektu	Klasyfikacja (dział, rozdział)		Wyszczególnienie	Wydatki w roku budżetowym	Wykonanie	Wskaźnik % (kol. 6/5)	w tym:											
	Dział	Rozdział					Łącznie wydatki na programy UE (wydatki kwalifikowalne)	Wykonanie	Wskaźnik % (kol. 9/8)	w tym					Wydatki niekwalifikowalne	Wykonanie	Wskaźnik % (kol. 18/17)	
										Środki z budżetu krajowego	Wykonanie	Wskaźnik % (kol. 12/11)	Środki z budżetu UE	Wykonanie				Wskaźnik % (kol. 15/14)
1	2	3	4	5	6	7	8	9	10	11	12	13	14	15	16	17	18	19
			Wydatki bieżące	64 500	21 718,83	33,7	64 500	21 718,83	33,7				64 500	21 718,83	33,7			
			Wydatki majątkowe															
Punkt Informacji Europejskiej Europe Direct - Warszawa			OGÓLEM	478 758	117 712,03	24,6	478 758	117 712,03	24,6	356 480	57 217,27	16,1	122 278	60 494,76	49,5			
			Wydatki bieżące	478 758	117 712,03	24,6	478 758	117 712,03	24,6	356 480	57 217,27	16,1	122 278	60 494,76	49,5			
			Wydatki majątkowe															
	710		Działalność usługowa	299 910	24 419,00	8,1	299 910	24 419,00	8,1	224 032	2 427,35	1,1	75 878	21 991,65	29,0			
			Wydatki bieżące	299 910	24 419,00	8,1	299 910	24 419,00	8,1	224 032	2 427,35	1,1	75 878	21 991,65	29,0			
			Wydatki majątkowe															
		71095	Pozostała działalność	299 910	24 419,00	8,1	299 910	24 419,00	8,1	224 032	2 427,35	1,1	75 878	21 991,65	29,0			
			Wydatki bieżące	299 910	24 419,00	8,1	299 910	24 419,00	8,1	224 032	2 427,35	1,1	75 878	21 991,65	29,0			
			Wydatki majątkowe															
	750		Administracja publiczna	178 848	93 293,03	52,2	178 848	93 293,03	52,2	132 448	54 789,92	41,4	46 400	38 503,11	83,0			
			Wydatki bieżące	178 848	93 293,03	52,2	178 848	93 293,03	52,2	132 448	54 789,92	41,4	46 400	38 503,11	83,0			
			Wydatki majątkowe															
		75023	Urzędy gmin (miast i miast na prawach powiatu)	178 848	93 293,03	52,2	178 848	93 293,03	52,2	132 448	54 789,92	41,4	46 400	38 503,11	83,0			
			Wydatki bieżące	178 848	93 293,03	52,2	178 848	93 293,03	52,2	132 448	54 789,92	41,4	46 400	38 503,11	83,0			
			Wydatki majątkowe															

3.2. Załącznik nr 2 –
Dotacje udzielane z budżetu
miasta stołecznego Warszawy

ZAŁĄCZNIK NR 2

DOTACJE UDZIELANE Z BUDŻETU MIASTA STOŁECZNEGO WARSZAWY

A. DOTACJE DLA JEDNOSTEK SEKTORA FINANSÓW PUBLICZNYCH

[zł]

Dotacja	Dział	Rozdział	Wyszczególnienie	Plan	Wykonanie	Wskaźnik % (kol. 6/5)
1	2	3	4	5	6	7
			OGÓLEM	673 698 775	638 935 960,25	94,8
PRZEDMIOTOWA				31 950 951	31 830 061,10	99,6
Zakłady budżetowe				31 950 951	31 830 061,10	99,6
	710		Działalność usługowa	1 850 000	1 763 791,10	95,3
		71035	Cmentarze	1 850 000	1 763 791,10	95,3
			Zarząd Cmentarzy Komunalnych: na grobownictwo wojenne	1 850 000	1 763 791,10	95,3
	926		Kultura fizyczna	30 100 951	30 066 270,00	99,9
		92604	Instytucje kultury fizycznej	30 100 951	30 066 270,00	99,9
			Ośrodek Sportu i Rekreacji w Dzielnicy Żoliborz: do usług sportowo-rekreacyjnych	3 250 000	3 250 000,00	100,0
			Centrum Sportu Wilanów: do usług sportowo-rekreacyjnych	3 000 564	2 965 908,00	98,8
			Ośrodek Sportu i Rekreacji w Dzielnicy Bemowo: do usług sportowo-rekreacyjnych	4 279 186	4 279 186,00	100,0
			Ośrodek Sportu i Rekreacji w Dzielnicy Śródmieście: do usług sportowo-rekreacyjnych	3 200 000	3 200 000,00	100,0
			Ośrodek Sportu i Rekreacji w Dzielnicy Targówek: do usług sportowo-rekreacyjnych	4 781 278	4 781 253,00	100,0
			Ośrodek Sportu i Rekreacji w Dzielnicy Ursus: do usług sportowo-rekreacyjnych	4 853 740	4 853 740,00	100,0
			Ursynowskie Centrum Sportu i Rekreacji: do usług sportowo- rekreacyjnych	6 736 183	6 736 183,00	100,0
PODMIOTOWA				439 125 834	438 727 360,04	99,9
Instytucje kultury				431 278 760	431 278 604,78	100,0
	921		Kultura i ochrona dziedzictwa narodowego	431 278 760	431 278 604,78	100,0
		92106	Teatry	120 672 428	120 672 428,00	100,0
			Teatr Studio im. Stanisława Ignacego Witkiewicza	10 340 830	10 340 830,00	100,0
			Międzynarodowe Centrum Kultury Nowy Teatr	9 085 249	9 085 249,00	100,0
			Teatr Ochoty im. Haliny i Jana Machulskich	2 470 051	2 470 051,00	100,0
			Teatr Powszechny im. Zygmunta Hubnera	8 850 874	8 850 874,00	100,0
			Teatr Rampa na Targówku	5 904 274	5 904 274,00	100,0
			Teatr Rozmaitości	11 858 750	11 858 750,00	100,0
			Teatr Syrena	5 015 000	5 015 000,00	100,0
			Teatr Współczesny	8 124 959	8 124 959,00	100,0
			Teatr Ateneum im. Stefana Jaracza	8 441 403	8 441 403,00	100,0
			Teatr Żydowski im. Estery Rachel i Idy Kamińskich - Centrum Kultury Jidysz	7 187 086	7 187 086,00	100,0
			Teatr Baj	4 800 000	4 800 000,00	100,0
			Teatr Dramatyczny m.st. Warszawy	16 629 996	16 629 996,00	100,0
			Teatr Lalek Guliver	4 069 195	4 069 195,00	100,0
			Północne Centrum Sztuki Teatr Komedia	2 350 000	2 350 000,00	100,0
			Teatr Kwadrat im. Edwarda Dziewońskiego	4 600 000	4 600 000,00	100,0
			Teatr Lalka	3 965 315	3 965 315,00	100,0
			Teatr Muzyczny Roma	6 979 446	6 979 446,00	100,0
		92108	Filharmonie, orkiestry, chóry i kapele	15 025 000	15 025 000,00	100,0
			Sinfonia Varsovia	15 025 000	15 025 000,00	100,0
		92109	Domy i ośrodki kultury, świetlice i kluby	106 331 926	106 331 821,68	100,0
			Białolecki Ośrodek Kultury	4 516 000	4 516 000,00	100,0
			Dom Kultury "Świt" w Dzielnicy Targówek	4 082 000	4 082 000,00	100,0
			Dom Kultury "Włochy"	4 383 600	4 383 600,00	100,0
			Dom Kultury "WYGODA" w Dzielnicy Rembertów	625 000	625 000,00	100,0

Sprawozdanie z wykonania budżetu m.st. Warszawy za 2021 r.

ZAŁĄCZNIKI

Dotacja	Dział	Rozdział	Wyszczególnienie	Plan	Wykonanie	Wskaźnik % (kol. 6/5)
1	2	3	4	5	6	7
			Dom Kultury "Zacisze" w Dzielnicy Targówek	1 934 400	1 934 400,00	100,0
			Dom Kultury "Śródmieście"	4 635 800	4 635 800,00	100,0
			Centrum Kultury Wilanów	5 202 500	5 202 500,00	100,0
			Bieleński Ośrodek Kultury	4 268 750	4 268 750,00	100,0
			Ośrodek Kultury "Arsus" w Dzielnicy Ursus	4 941 400	4 941 400,00	100,0
			Ośrodek Kultury Ochoty	5 213 613	5 213 613,00	100,0
			Ośrodek Kultury w Dzielnicy Wesola	1 457 597	1 457 597,00	100,0
			Służewski Dom Kultury w Dzielnicy Mokotów	3 038 000	3 038 000,00	100,0
			Staromiejski Dom Kultury	4 197 656	4 197 656,00	100,0
			Centrum Nauki Kopernik	11 027 333	11 027 333,00	100,0
			Bemowskie Centrum Kultury w Dzielnicy Bemowo	5 250 782	5 250 782,00	100,0
			Centrum "Łowicka" - Dom Kultury w Dzielnicy Mokotów	2 378 573	2 378 573,00	100,0
			Wawerskie Centrum Kultury	5 077 993	5 077 888,68	100,0
			Prom Kultury Saska Kępa	1 963 000	1 963 000,00	100,0
			Wolskie Centrum Kultury	5 686 278	5 686 278,00	100,0
			Dzielnicowy Ośrodek Kultury Ursynów	1 760 000	1 760 000,00	100,0
			Centrum Kultury i Aktywności w Dzielnicy Targówek	2 619 000	2 619 000,00	100,0
			Ursynowskie Centrum Kultury "Alternatywy"	5 450 000	5 450 000,00	100,0
			Centrum Promocji Kultury w Dzielnicy Praga-Południe	5 880 000	5 880 000,00	100,0
			Dom Kultury "Dorożkarnia" w Dzielnicy Mokotów	2 942 680	2 942 680,00	100,0
			Dom Kultury "KADR" w Dzielnicy Mokotów	3 955 200	3 955 200,00	100,0
			Dom Kultury "Praga" w Dzielnicy Praga-Północ	2 876 000	2 876 000,00	100,0
			Dom Kultury "REMBERTÓW"	968 771	968 771,00	100,0
		92114	Pozostałe instytucje kultury	24 547 806	24 547 806,00	100,0
			Stożeczna Estrada	8 873 118	8 873 118,00	100,0
			Centrum Myśli Jana Pawła II	4 230 338	4 230 338,00	100,0
			Dom Spotkań z Historią	5 976 250	5 976 250,00	100,0
			Centrum Kultury Filmowej im. Andrzeja Wajdy	3 468 100	3 468 100,00	100,0
			Biennale Warszawa	2 000 000	2 000 000,00	100,0
		92116	Biblioteki	111 092 914	111 092 863,10	100,0
			Biblioteka Publiczna im. Juliana Ursyna Niemcewicza w Dzielnicy Ursynów	7 334 917	7 334 917,00	100,0
			Biblioteka Publiczna w Dzielnicy Białołęka	4 888 618	4 888 618,00	100,0
			Biblioteka Publiczna w Dzielnicy Ochota	6 152 151	6 152 151,00	100,0
			Biblioteka Publiczna im. Zygmunta Jana Rumla w Dzielnicy Praga-Południe	10 763 864	10 763 864,00	100,0
			Biblioteka Publiczna im. Księdza Jana Twardowskiego w Dzielnicy Praga-Północ	4 942 068	4 942 068,00	100,0
			Biblioteka Publiczna w Dzielnicy Śródmieście	12 210 000	12 210 000,00	100,0
			Biblioteka Publiczna w Dzielnicy Targówek	6 431 986	6 431 986,00	100,0
			Biblioteka Publiczna w Dzielnicy Wawer	3 804 809	3 804 758,10	100,0
			Biblioteka Publiczna w Dzielnicy Włochy	4 923 146	4 923 146,00	100,0
			Biblioteka Publiczna w Dzielnicy Żoliborz	2 420 036	2 420 036,00	100,0
			Biblioteka Publiczna im. Stanisława Staszica w Dzielnicy Bielany	9 401 504	9 401 504,00	100,0
			Biblioteka Publiczna im. Władysława Jana Grabskiego w Dzielnicy Ursus	4 352 659	4 352 659,00	100,0
			Biblioteka Publiczna im. Zygmunta Łazarskiego w Dzielnicy Mokotów	11 678 536	11 678 536,00	100,0
			Biblioteka Publiczna w Dzielnicy Wilanów	2 802 000	2 802 000,00	100,0
			Biblioteka Publiczna im. Jana Pawła II w Dzielnicy Rembertów	1 490 294	1 490 294,00	100,0
			Biblioteka Publiczna w Dzielnicy Wesola	1 215 180	1 215 180,00	100,0
			Biblioteka Publiczna w Dzielnicy Wola	9 501 582	9 501 582,00	100,0
			Biblioteka Publiczna w Dzielnicy Bemowo	6 779 564	6 779 564,00	100,0
		92118	Muzea	53 608 686	53 608 686,00	100,0

Sprawozdanie z wykonania budżetu m.st. Warszawy za 2021 r.
ZAŁĄCZNIKI

Dotacja	Dział	Rozdział	Wyszczególnienie	Plan	Wykonanie	Wskaźnik % (kol. 6/5)
1	2	3	4	5	6	7
			Muzeum Historii Żydów Polskich "Polin"	10 930 337	10 930 337,00	100,0
			Muzeum Warszawy	25 847 929	25 847 929,00	100,0
			Muzeum Karykatury im. Eryka Lipińskiego	1 690 000	1 690 000,00	100,0
			Muzeum Powstania Warszawskiego	11 990 420	11 990 420,00	100,0
			Muzeum Sztuki Nowoczesnej w Warszawie	1 400 000	1 400 000,00	100,0
			Muzeum Marii Skłodowskiej-Curie	1 750 000	1 750 000,00	100,0
Samodzielne Publiczne Zakłady Opieki Zdrowotnej				7 753 000	7 354 681,26	94,9
	851		Ochrona zdrowia	7 753 000	7 354 681,26	94,9
		85111	Szpitala ogólne	2 741 000	2 663 306,48	97,2
			Remonty podmiotów leczniczych	2 741 000	2 663 306,48	97,2
		85154	Przeciwdziałanie alkoholizmowi	5 012 000	4 691 374,78	93,6
			Miejski Program Profilaktyki i Rozwiązywania Problemów Alkoholowych	5 012 000	4 691 374,78	93,6
Pozostałe jednostki				94 074	94 074,00	100,0
	853		Pozostałe zadania w zakresie polityki społecznej	94 074	94 074,00	100,0
		85311	Rehabilitacja zawodowa i społeczna osób niepełnosprawnych	94 074	94 074,00	100,0
			Pomoc osobom niepełnosprawnym	94 074	94 074,00	100,0
CELOWA				202 621 990	168 378 539,11	83,1
Jednostki Samorządu Terytorialnego				3 350 656	3 261 237,72	97,3
	600		Transport i łączność	240 000	178 619,47	74,4
		60004	Lokalny transport zbiorowy	40 000		
			Opracowania i analizy związane z komunikacją miejską	40 000		
		60016	Drogi publiczne gminne	200 000	178 619,47	89,3
			Współpraca regionalna	200 000	178 619,47	89,3
	855		Rodzina	1 248 656	1 220 618,25	97,8
		85508	Rodziny zastępcze	190 542	187 154,17	98,2
			Zapewnienie pomocy, opieki i wychowania dzieciom i młodzieży pozbawionym opieki rodziców	190 542	187 154,17	98,2
		85510	Działalność placówek opiekuńczo-wychowawczych	1 058 114	1 033 464,08	97,7
			Zapewnienie pomocy, opieki i wychowania dzieciom i młodzieży pozbawionym opieki rodziców	1 058 114	1 033 464,08	97,7
	921		Kultura i ochrona dziedzictwa narodowego	1 862 000	1 862 000,00	100,0
		92105	Pozostałe zadania w zakresie kultury	212 000	212 000,00	100,0
			Przedsięwzięcia artystyczne i kulturalne	212 000	212 000,00	100,0
		92116	Biblioteki	1 650 000	1 650 000,00	100,0
			Prowadzenie biblioteki powiatowej	1 650 000	1 650 000,00	100,0
Samodzielne Publiczne Zakłady Opieki Zdrowotnej				8 015 330	5 998 850,41	74,8
	851		Ochrona zdrowia	8 015 330	5 998 850,41	74,8
		85149	Programy polityki zdrowotnej	8 015 330	5 998 850,41	74,8
			Programy promocji zdrowia i profilaktyki	8 015 330	5 998 850,41	74,8
Pozostałe jednostki				12 185 702	12 158 700,11	99,8
	921		Kultura i ochrona dziedzictwa narodowego	12 185 702	12 158 700,11	99,8
		92105	Pozostałe zadania w zakresie kultury	1 000 000	1 000 000,00	100,0
			Przedsięwzięcia artystyczne i kulturalne	1 000 000	1 000 000,00	100,0
		92106	Teatry	3 512 500	3 510 396,00	99,9
			Teatr Studio im. Stanisława Ignacego Witkiewicza	500 000	500 000,00	100,0
			Międzynarodowe Centrum Kultury Nowy Teatr	1 000 000	1 000 000,00	100,0
			Teatr Powszechny im. Zygmunta Hubnera	529 700	529 700,00	100,0
			Teatr Rampa na Targówku	174 800	174 800,00	100,0
			Teatr Syrena	10 000	10 000,00	100,0
			Teatr Baj	248 000	248 000,00	100,0
			Teatr Dramatyczny m.st. Warszawy	1 000 000	1 000 000,00	100,0
			Teatr Lalek Guliwer	50 000	47 896,00	95,8
		92108	Filharmonie, orkiestry, chóry i kapele	1 000 000	1 000 000,00	100,0
			Sinfonia Varsovia	1 000 000	1 000 000,00	100,0

Sprawozdanie z wykonania budżetu m.st. Warszawy za 2021 r.

ZAŁĄCZNIKI

Dotacja	Dział	Rozdział	Wyszczególnienie	Plan	Wykonanie	Wskaźnik % (kol. 6/5)
1	2	3	4	5	6	7
		92109	Domy i ośrodki kultury, świetlice i kluby	1 655 695	1 654 199,13	99,9
			Białolecki Ośrodek Kultury	319 200	319 200,00	100,0
			Dom Kultury "Świt" w Dzielnicy Targówek	285 000	285 000,00	100,0
			Dom Kultury "WYGODA" w Dzielnicy Rembertów	18 900	18 900,00	100,0
			Dom Kultury "Zacisze" w Dzielnicy Targówek	59 300	59 081,11	99,6
			Dom Kultury "Śródmieście"	16 700	15 915,00	95,3
			Bieleński Ośrodek Kultury	20 980	20 980,00	100,0
			Ośrodek Kultury "Arsus" w Dzielnicy Ursus	48 800	48 800,00	100,0
			Ośrodek Kultury Ochoty	7 400	7 400,00	100,0
			Ośrodek Kultury w Dzielnicy Wesoła	15 000	14 675,77	97,8
			Służewski Dom Kultury w Dzielnicy Mokotów	15 000	15 000,00	100,0
			Staromiejski Dom Kultury	60 000	60 000,00	100,0
			Bemowskie Centrum Kultury w Dzielnicy Bemowo	316 625	316 625,00	100,0
			Centrum "Łowicka" - Dom Kultury w Dzielnicy Mokotów	10 000	9 832,25	98,3
			Wawerskie Centrum Kultury	161 300	161 300,00	100,0
			Wolskie Centrum Kultury	91 600	91 600,00	100,0
			Dzielnicowy Ośrodek Kultury Ursynów	15 000	15 000,00	100,0
			Centrum Kultury i Aktywności w Dzielnicy Targówek	41 890	41 890,00	100,0
			Dom Kultury "Dorożkarnia" w Dzielnicy Mokotów	29 000	29 000,00	100,0
			Dom Kultury "KADR" w Dzielnicy Mokotów	40 000	40 000,00	100,0
			Dom Kultury "Praga" w Dzielnicy Praga-Północ	15 000	15 000,00	100,0
			Dom Kultury "REMBERTÓW"	69 000	69 000,00	100,0
		92114	Pozostałe instytucje kultury	1 049 543	1 049 543,00	100,0
			Centrum Myśli Jana Pawła II	200 000	200 000,00	100,0
			Dom Spotkań z Historią	634 575	634 575,00	100,0
			Centrum Kultury Filmowej im. Andrzeja Wajdy	100 000	100 000,00	100,0
			Biennale Warszawa	114 968	114 968,00	100,0
		92116	Biblioteki	2 961 204	2 949 317,17	99,6
			Biblioteka Publiczna w Dzielnicy Ochota	154 700	154 700,00	100,0
			Biblioteka Publiczna im. Zygmunta Jana Rumla w Dzielnicy Praga-Południe	10 000	10 000,00	100,0
			Biblioteka Publiczna im. Księdza Jana Twardowskiego w Dzielnicy Praga-Północ	15 000	15 000,00	100,0
			Biblioteka Publiczna w Dzielnicy Śródmieście	334 500	334 500,00	100,0
			Biblioteka Publiczna w Dzielnicy Targówek	283 500	283 500,00	100,0
			Biblioteka Publiczna w Dzielnicy Wawer	260 000	260 000,00	100,0
			Biblioteka Publiczna w Dzielnicy Włochy	135 000	135 000,00	100,0
			Biblioteka Publiczna w Dzielnicy Żoliborz	150 000	150 000,00	100,0
			Biblioteka Publiczna im. Stanisława Staszica w Dzielnicy Bielany	54 000	51 862,98	96,0
			Biblioteka Publiczna im. Władysława Jana Grabskiego w Dzielnicy Ursus	129 164	129 163,04	100,0
			Biblioteka Publiczna im. Zygmunta Łazarskiego w Dzielnicy Mokotów	614 000	614 000,00	100,0
			Biblioteka Publiczna w Dzielnicy Wilanów	220 000	220 000,00	100,0
			Biblioteka Publiczna im. Jana Pawła II w Dzielnicy Rembertów	117 254	116 034,00	99,0
			Biblioteka Publiczna w Dzielnicy Wesoła	77 100	77 100,00	100,0
			Biblioteka Publiczna w Dzielnicy Wola	121 700	121 700,00	100,0
			Biblioteka Publiczna w Dzielnicy Bemowo	285 286	276 757,15	97,0
		92118	Muzea	1 006 760	995 244,81	98,9
			Muzeum Warszawy	284 180	272 664,81	95,9
			Muzeum Karykatury im. Eryka Lipińskiego	23 750	23 750,00	100,0
			Muzeum Powstania Warszawskiego	148 830	148 830,00	100,0
			Muzeum Sztuki Nowoczesnej w Warszawie	550 000	550 000,00	100,0

Sprawozdanie z wykonania budżetu m.st. Warszawy za 2021 r.

ZAŁĄCZNIKI

Dotacja	Dział	Rozdział	Wyszczególnienie	Plan	Wykonanie	Wskaźnik % (kol. 6/5)
1	2	3	4	5	6	7
Inwestycje dla zakładów budżetowych				7 017 003	5 674 755,51	80,9
	600		Transport i łączność	100 000	100 000,00	100,0
		60095	Pozostała działalność	100 000	100 000,00	100,0
			Zakupy inwestycyjne dla Zakładu Remontów i Konserwacji Dróg	100 000	100 000,00	100,0
	710		Działalność usługowa	1 537 500	1 160 259,00	75,5
		71035	Cmentarze	1 537 500	1 160 259,00	75,5
			Zakupy inwestycyjne dla Zarządu Cmentarzy Komunalnych	1 537 500	1 160 259,00	75,5
	926		Kultura fizyczna	5 379 503	4 414 496,51	82,1
		92601	Obiekty sportowe	5 379 503	4 414 496,51	82,1
			Boisko do koszykówki na ul. Obrońców Tobruku obok hali sportowej	150 000	0,00	0,0
			Tartanowe boisko do koszykówki i siatkówki na terenie wokół Hali Osir Bemowo na ulicy Obrońców Tobruku 40	120 000	0,00	0,0
			Budowa nowego Boiska B wraz z rozbudową zadania hali pneumatycznej i zagospodarowaniem terenu przy ul. Obrońców Tobruku 11 (Ośrodek Sportu i Rekreacji w Dzielnicy Bemowo)	1 800 000	1 470 465,00	81,7
			Wymiana oświetlenia boiska A w Bemowskim Ośrodku Piłki Nożnej (Ośrodek Sportu i Rekreacji w Dzielnicy Bemowo)	160 000	0,00	0,0
			Bezpłatne lodowisko pod chmurką	616 000	615 984,00	100,0
			Parkuj i pływaj na Pływalni Polonez	254 000	252 274,13	99,3
			Bezpłatne pływanie i nowa multimedialna zjeżdżalnia (120m)	657 244	576 228,80	87,7
			Zakupy inwestycyjne dla Ośrodka Sportu i Rekreacji (Ośrodek Sportu i Rekreacji w Dzielnicy Targówek)	140 000	139 998,60	100,0
			Modernizacja dachu pływalni Albatros przy ul. Orłąt Lwowskich 1 (Ośrodek Sportu i Rekreacji w Dzielnicy Ursus)	390 766	369 680,37	94,6
			Przebudowa drogi serwisowej ul. Pileckiego przy Arenie Ursynów	65 000	59 850,77	92,1
			Modernizacja obiektów Ursynowskiego Centrum Sportu i Rekreacji - etap II	380 000	374 226,26	98,5
			Modernizacja Ośrodka Sportu i Rekreacji przy ul. Potockiej 1	199 265	110 309,76	55,4
			Modernizacja zadania boiska rekreacyjnego (Ośrodek Sportu i Rekreacji w Dzielnicy Żoliborz)	447 228	445 478,82	99,6
Inwestycje dla Jednostek Samorządu Terytorialnego				1 300 000	1 300 000,00	100,0
	900		Gospodarka komunalna i ochrona środowiska	200 000	200 000,00	100,0
		90095	Pozostała działalność	200 000	200 000,00	100,0
			Pomoc finansowa dla Gminy Nowy Targ z przeznaczeniem na odbudowę gminnej infrastruktury przeciwpożarowej i wodno-kanalizacyjnej w miejscowości Nowa Biała	200 000	200 000,00	100,0
	921		Kultura i ochrona dziedzictwa narodowego	1 100 000	1 100 000,00	100,0
		92105	Pozostałe zadania w zakresie kultury	1 100 000	1 100 000,00	100,0
			Dofinansowanie produkcji filmowych - wkład m.st. Warszawy na Mazowiecki i Warszawski Fundusz Filmowy	1 100 000	1 100 000,00	100,0
Inwestycje dla pozostałych jednostek				170 753 299	139 984 995,36	82,0
	851		Ochrona zdrowia	37 061 455	32 706 443,21	88,2
		85111	Szpitala ogólne	25 435 623	22 820 611,21	89,7
			Rozbudowa i modernizacja Szpitala Św. Rodziny	804 135	804 135,00	100,0
			Zakupy inwestycyjne dla Warszawskiego Szpitala dla Dzieci	200 000	199 789,14	99,9
			Budowa przychodni ze szpitalem jednodniowym w Dzielnicy Białołęka - etap II	7 477 100	4 862 299,07	65,0
			Modernizacja Szpitala Bielańskiego (budynek patomorfologii)	2 735 000	2 735 000,00	100,0
			Rozbudowa i modernizacja Szpitala Wolskiego - etap II	12 368 240	12 368 240,00	100,0
			Zakupy inwestycyjne dla Szpitala Wolskiego	1 851 148	1 851 148,00	100,0

Sprawozdanie z wykonania budżetu m.st. Warszawy za 2021 r.

ZAŁĄCZNIKI

Dotacja	Dział	Rozdział	Wyszczególnienie	Plan	Wykonanie	Wskaźnik % (kol. 6/5)
1	2	3	4	5	6	7
		85121	Lecznictwo ambulatoryjne	11 091 832	9 351 832,00	84,3
			Zakupy inwestycyjne dla SZPZLO Warszawa Praga Południe	200 000	200 000,00	100,0
			Modernizacja Przychodni SZPZLO Warszawa Praga Północ	880 000	880 000,00	100,0
			Zakupy inwestycyjne dla SZPZLO Warszawa Ochota	300 000	300 000,00	100,0
			Budowa przychodni ze szpitalem jednodniowym w Dzielnicy Białołęka - etap I	3 851 832	3 851 832,00	100,0
			Budowa przychodni przy ul. Styrskiej w Dzielnicy Praga Południe	800 000	800 000,00	100,0
			Dofinansowanie budowy nowej Przychodni przy ul. Trakt Lubelski	3 000 000	3 000 000,00	100,0
			Przebudowa i modernizacja Przychodni przy ul. Wiercniczej 81	1 740 000		
			Modernizacja Przychodni SZPZLO Warszawa Bemowo-Włochy	320 000	320 000,00	100,0
		85141	Ratownictwo medyczne	534 000	534 000,00	100,0
			Zakupy inwestycyjne dla Wojewódzkiej Stacji Pogotowia Ratunkowego i Transportu Sanitarnego "Meditrans" SPZOZ	500 000	500 000,00	100,0
			Zakup i instalacja urządzeń niezbędnych do zapewnienia cyfrowej łączności radiowej dla potrzeb szpitalnego oddziału ratunkowego w Szpitalu Bielańskim i Szpitalu Wolskim	34 000	34 000,00	100,0
	921		Kultura i ochrona dziedzictwa narodowego	133 691 844	107 278 552,15	80,2
		92106	Teatry	2 328 760	1 759 600,15	75,6
			Dostosowanie Północnego Centrum Sztuki Teatr Komedia do przepisów ppoż.	200 000	68 500,00	34,3
			Zakupy inwestycyjne dla Teatru Lalek Guliwer	130 700	60 815,45	46,5
			Zakupy inwestycyjne dla Teatru Studio im. Stanisława Ignacego Witkiewicza	1 000		
			Zakupy inwestycyjne dla Międzynarodowego Centrum Kultury Nowy Teatr	170 000	170 000,00	100,0
			Zakupy inwestycyjne dla Teatru Dramatycznego m.st. Warszawy	187 000	187 000,00	100,0
			Dostosowanie Teatru Lalek Guliwer do przepisów ppoż.-etap I	1 000		
			Budowa Teatru Rozmaitości	1 110 863	746 387,70	67,2
			Zakupy inwestycyjne dla Teatru Ochoty im. Haliny i Jana Machulskich	100 000	100 000,00	100,0
			Zakupy inwestycyjne dla Teatru Rozmaitości	250 000	250 000,00	100,0
			Modernizacja siedziby Teatru Lalka	117 197	117 197,00	100,0
			Zakupy inwestycyjne dla Teatru Rampa	61 000	59 700,00	97,9
		92108	Filharmonie, orkiestry, chóry i kapele	13 747 635	12 983 531,64	94,4
			Modernizacja zabytkowych obiektów oraz budowa sali koncertowej przy ul. Grochowskiej na potrzeby Sinfonia Varsovia	13 747 635	12 983 531,64	94,4
		92109	Domy i ośrodki kultury, świetlice i kluby	20 171 960	18 265 204,70	90,5
			Kino w BOK Głębocka	426 150	426 150,00	100,0
			Utworzenie Pracowni Przewrotu Kopernikańskiego działającej w ramach Centrum Nauki Kopernik	15 562 975	15 562 975,00	100,0
			Zagospodarowanie terenu sportowo - kulturalnego przy ul. Kolowej 18	885 175	885 174,98	100,0
			Dom Otwarty z Arteneum - pierwszy komplementarny dom kultury dla osób z niepełnosprawnością	846 000	427 000,00	50,5
			Przyłączenie budynku Domu Kultury "Świt" do miejskiej sieci ciepłowniczej węzła ciepłownego	500 000	25 000,00	5,0
			Zakup pieca do wypału ceramiki dla pracowni ceramicznej Domu Kultury Kolorowa	17 000	15 613,66	91,8
			Modernizacja budynku Dzielnicowego Ośrodka Kultury przy ul. Kajakowej 12b	550 000	38 502,00	7,0
			Aranżacja i wyposażenie Ursynowskiego Centrum Kultury "Alternatywy"	400 000	399 164,94	99,8

Sprawozdanie z wykonania budżetu m.st. Warszawy za 2021 r.

ZAŁĄCZNIKI

Dotacja	Dział	Rozdział	Wyszczególnienie	Plan	Wykonanie	Wskaźnik % (kol. 6/5)
1	2	3	4	5	6	7
			W kinie w Aninie - adaptacja sali, bezpłatne seanse i spotkania z twórcami	181 000	181 000,00	100,0
			Kino w Wawerskim Centrum Kultury	498 660	0,00	0,0
			Zakupy inwestycyjne dla Domu Kultury "Włochy"	245 000	244 624,42	99,8
			Zakupy inwestycyjne dla Domu Kultury Śródmieście	60 000	59 999,70	100,0
		92114	Pozostałe instytucje kultury	1 288 521	1 180 215,07	91,6
			Budowa platformy cyfrowej dla warszawskiej kultury przez Centrum Kultury Filmowej im. A. Wajdy	1 100 064	1 005 598,80	91,4
			Modernizacja Domu Spotkań z Historią	120 000	112 376,87	93,6
			Budowa Elektronicznego Systemu do Obsługi Stypendiów (Centrum Myśli Jana Pawła II)	68 457	62 239,40	90,9
		92116	Biblioteki	3 454 500	3 304 386,38	95,7
			Modernizacja budynku przy ul. Powstańców Śląskich 17 (Biblioteka Publiczna w Dzielnicy Bemowo)	341 000	341 000,00	100,0
			Przebudowa pawilonu usługowo-handlowego przy ul. Pułku "Baszta" 5 (Biblioteka Publiczna w Dzielnicy Mokotów)	1 000 000	1 000 000,00	100,0
			Książkomat dla Ochockich Bibliotek	168 000	125 639,51	74,8
			Całodobowa wrzutnia książek przy bibliotece (ul. Gawędziarzy 8)	22 000	22 000,00	100,0
			Zakupy inwestycyjne dla Biblioteki Publicznej (Biblioteka Publiczna w Dzielnicy Targówek)	90 000	90 000,00	100,0
			Zakup książkomatu i wrzutni książek dla Biblioteki Publicznej	330 000	330 000,00	100,0
			Modernizacja Wypożyczalni Zbiorów Obcojęzycznych nr 115 - "Poliglotka" wraz z zakupem wyposażenia (Biblioteka Publiczna w Dzielnicy Wola)	1 207 000	1 150 962,11	95,4
			Wrzutomaty - zwiększenie dostępności do bibliotek na Woli	86 500	86 114,76	99,6
			Zakupy inwestycyjne dla Biblioteki Publicznej (Biblioteka Publiczna w Dzielnicy Włochy)	210 000	158 670,00	75,6
		92118	Muzea	91 000 468	69 395 477,98	76,3
			Modernizacja i zakupy inwestycyjne - Muzeum Warszawy przy Rynku Starego Miasta	776 041	771 734,08	99,4
			Budowa Muzeum Sztuki Nowoczesnej	90 000 000	68 521 877,57	76,1
			Modernizacja Muzeum Woli - oddziału Muzeum Warszawy	114 427	82 600,51	72,2
			Rozbudowa Muzeum Powstania Warszawskiego - prace przygotowawcze	110 000	19 265,82	17,5
		92195	Pozostała działalność	1 700 000	390 136,23	22,9
			Modernizacja amfiteatru w Parku Sowińskiego przy ul. Elekcyjnej 17 (Wolskie Centrum Kultury)	1 700 000	390 136,23	22,9

ZAŁĄCZNIK NR 2

DOTACJE UDZIELANE Z BUDŻETU MIASTA STOŁECZNEGO WARSZAWY

B. DOTACJE DLA JEDNOSTEK SPOZA SEKTORA FINANSÓW PUBLICZNYCH

[zł]

Dotacja	Dział	Rozdział	Wyszczególnienie	Plan	Wykonanie	Wskaźnik % (kol. 5/4)
1	2	3	4	5	6	7
			OGÓLEM	1 292 124 898	1 254 876 373,31	97,1
PODMIOTOWA				917 494 469	911 781 399,00	99,4
	801		Oświata i wychowanie	859 883 577	854 672 422,61	99,4
		80101	Szkoły podstawowe	140 609 084	140 282 678,16	99,8
			Dotacje dla niepublicznych szkół podstawowych	140 609 084	140 282 678,16	99,8
		80102	Szkoły podstawowe specjalne	20 687 990	20 622 788,80	99,7
			Dotacje dla niepublicznych szkół podstawowych specjalnych	20 687 990	20 622 788,80	99,7
		80103	Oddziały przedszkolne w szkołach podstawowych	6 457 287	6 292 048,62	97,4
			Dotacje dla niepublicznych oddziałów "0" w szkołach podstawowych	6 457 287	6 292 048,62	97,4
		80104	Przedszkola	371 238 837	369 739 023,76	99,6
			Dotacje dla niepublicznych przedszkoli i innych form wychowania przedszkolnego	371 238 837	369 739 023,76	99,6
		80105	Przedszkola specjalne	4 835 761	4 763 213,68	98,5
			Dotacje dla niepublicznych przedszkoli specjalnych	4 835 761	4 763 213,68	98,5
		80106	Inne formy wychowania przedszkolnego	8 160 665	8 000 680,45	98,0
			Dotacje dla niepublicznych przedszkoli i innych form wychowania przedszkolnego	8 160 665	8 000 680,45	98,0
		80115	Technika	5 386 852	5 346 198,14	99,2
			Dotacje dla niepublicznych techników	5 386 852	5 346 198,14	99,2
		80116	Szkoły policealne	53 894 318	52 832 035,52	98,0
			Dotacje dla niepublicznych szkół policealnych	53 894 318	52 832 035,52	98,0
		80120	Licea ogólnokształcące	66 937 505	66 595 584,55	99,5
			Dotacje dla niepublicznych liceów ogólnokształcących	66 937 505	66 595 584,55	99,5
		80121	Licea ogólnokształcące specjalne	860 713	850 640,16	98,8
			Dotacje dla niepublicznych liceów ogólnokształcących specjalnych	860 713	850 640,16	98,8
		80134	Szkoły zawodowe specjalne	4 501 062	4 451 797,01	98,9
			Dotacje dla niepublicznych szkół zawodowych specjalnych	4 501 062	4 451 797,01	98,9
		80149	Realizacja zadań wymagających stosowania specjalnej organizacji nauki i metod pracy dla dzieci w przedszkolach, oddziałach przedszkolnych w szkołach podstawowych i innych formach wychowania przedszkolnego	95 612 930	95 060 623,56	99,4
			Dotacje dla podmiotów niepublicznych realizujących zadania wymagające stosowania specjalnej nauki organizacji i metod pracy	95 612 930	95 060 623,56	99,4
		80150	Realizacja zadań wymagających stosowania specjalnej organizacji nauki i metod pracy dla dzieci i młodzieży w szkołach podstawowych	56 799 389	56 316 571,99	99,1
			Dotacje dla podmiotów niepublicznych realizujących zadania wymagające stosowania specjalnej nauki organizacji i metod pracy	56 799 389	56 316 571,99	99,1
		80151	Kwalifikacyjne kursy zawodowe	1 502 107	1 407 542,85	93,7
			Dotacje dla placówek niepublicznych na prowadzenie kwalifikacyjnych kursów zawodowych	1 502 107	1 407 542,85	93,7
		80152	Realizacja zadań wymagających stosowania specjalnej organizacji nauki i metod pracy dla dzieci i młodzieży w gimnazjach, klasach dotychczasowego gimnazjum prowadzących w szkołach innego typu, liceach ogólnokształcących, technikumach, szkołach policealnych, branżowych szkołach I i II stopnia i klasach dotychczasowej zasadniczej szkoły zawodowej prowadzonych w branżowych szkołach I stopnia oraz szkołach artystycznych	22 399 077	22 110 995,36	98,7
			Dotacje dla podmiotów niepublicznych realizujących zadania wymagające stosowania specjalnej nauki organizacji i metod pracy	22 399 077	22 110 995,36	98,7
	852		Pomoc społeczna	14 371 391	14 371 391,00	100,0
		85202	Domy pomocy społecznej	14 371 391	14 371 391,00	100,0

ZAŁĄCZNIKI

Dotacja	Dział	Rozdział	Wyszczególnienie	Plan	Wykonanie	Wskaźnik % (kol. 5/4)
1	2	3	4	5	6	7
			Zapewnienie opieki osobom przebywającym i dochodzącym w jednostkach pomocy społecznej	14 371 391	14 371 391,00	100,0
		853	Pozostałe zadania w zakresie polityki społecznej	976 986	976 986,00	100,0
		85311	Rehabilitacja zawodowa i społeczna osób niepełnosprawnych	976 986	976 986,00	100,0
			Pomoc osobom niepełnosprawnym	976 986	976 986,00	100,0
		854	Edukacyjna opieka wychowawcza	42 262 515	41 760 599,39	98,8
		85402	Specjalne ośrodki wychowawcze	6 828 029	6 783 421,65	99,3
			Dotacje dla niepublicznych specjalnych ośrodków wychowawczych	6 828 029	6 783 421,65	99,3
		85404	Wczesne wspomaganie rozwoju dziecka	13 212 416	13 049 494,60	98,8
			Wczesne wspomaganie rozwoju dziecka	13 212 416	13 049 494,60	98,8
		85407	Placówki wychowania pozaszkolnego	7 867 135	7 826 400,25	99,5
			Dotacje dla niepublicznych placówek wychowania pozaszkolnego	7 867 135	7 826 400,25	99,5
		85410	Internaty i bursy szkolne	5 059 740	4 915 237,22	97,1
			Dotacje dla niepublicznych internatów i burs szkolnych	5 059 740	4 915 237,22	97,1
		85419	Ośrodki rewalidacyjno-wychowawcze	5 297 206	5 248 030,75	99,1
			Dotacje dla niepublicznych ośrodków rewalidacyjno-wychowawczych	5 297 206	5 248 030,75	99,1
		85420	Młodzieżowe ośrodki wychowawcze	3 997 989	3 938 014,92	98,5
			Dotacje dla niepublicznych młodzieżowych ośrodków wychowawczych	3 997 989	3 938 014,92	98,5
CELOWA				374 630 429	343 094 974,31	91,6
	710		Działalność usługowa	5 469 728	5 377 198,67	98,3
		71095	Pozostała działalność	5 469 728	5 377 198,67	98,3
			Obsługa inwestorów i promocja gospodarcza	470 000	382 650,00	81,4
			Obsługa informatyczna	100 000	100 000,00	100,0
			Centra Aktywności Lokalnej	146 000	146 000,00	100,0
			Dialog społeczny, badania opinii mieszkańców, komunikacja społeczna	4 753 728	4 748 548,67	99,9
		755	Wymiar sprawiedliwości	1 150 380	1 150 380,00	100,0
		75515	Nieodpłatna pomoc prawna	1 150 380	1 150 380,00	100,0
			Poradnictwo, mieszkania chronione i ośrodki interwencji kryzysowej oraz usługi specjalistyczne	1 150 380	1 150 380,00	100,0
		801	Oświata i wychowanie	7 228 333	6 960 855,45	96,3
		80101	Szkoły podstawowe	603 540	579 040,00	95,9
			Dotacje dla niepublicznych szkół podstawowych	603 540	579 040,00	95,9
		80102	Szkoły podstawowe specjalne	8 400	8 400,00	100,0
			Dotacje dla niepublicznych szkół podstawowych specjalnych	8 400	8 400,00	100,0
		80115	Technika	38 500	38 500,00	100,0
			Dotacje dla niepublicznych techników	38 500	38 500,00	100,0
		80120	Licea ogólnokształcące	293 300	267 820,00	91,3
			Dotacje dla niepublicznych liceów ogólnokształcących	293 300	267 820,00	91,3
		80121	Licea ogólnokształcące specjalne	2 800	2 660,00	95,0
			Dotacje dla niepublicznych liceów ogólnokształcących specjalnych	2 800	2 660,00	95,0
		80153	Zapewnienie uczniom prawa do bezpłatnego dostępu do podręczników, materiałów edukacyjnych lub materiałów ćwiczeniowych	2 979 093	2 788 359,80	93,6
			Dotacje na sfinansowanie wyposażenia placówek niepublicznych w podręczniki lub materiały ćwiczeniowe	2 979 093	2 788 359,80	93,6
		80195	Pozostała działalność	3 302 700	3 276 075,65	99,2
			Inne zadania (utrzymanie związków zawodowych, wypłata zasądzonych rent za zlikwidowanie jednostki)	2 700	2 700,00	100,0
			Programy edukacyjno - oświatowe	3 300 000	3 273 375,65	99,2
		851	Ochrona zdrowia	46 304 646	45 124 406,77	97,5
		85111	Szpitala ogólne	549 040	549 039,76	100,0
			Zakupy inwestycyjne dla Szpitala Grochowskiego	200 000	200 000,00	100,0
			Przebudowa i modernizacja Szpitala Czerniakowskiego - etap II - prace przygotowawcze	349 040	349 039,76	100,0
		85117	Zakłady opiekuńczo-lecznicze i pielęgnacyjno-opiekuńcze	2 420 000	2 419 691,00	100,0
			Programy opieki paliatywnej	2 420 000	2 419 691,00	100,0
		85141	Ratownictwo medyczne	49 464	49 464,00	100,0

Sprawozdanie z wykonania budżetu m.st. Warszawy za 2021 r.

ZAŁĄCZNIKI

Dotacja	Dział	Rozdział	Wyszczególnienie	Plan	Wykonanie	Wskaźnik % (kol. 5/4)
1	2	3	4	5	6	7
			Zakup i instalacja urządzeń niezbędnych do zapewnienia cyfrowej łączności radiowej dla potrzeb szpitalnego oddziału ratunkowego w Szpitalu Czerniakowskim, Szpitalu Praskim i Szpitalu Sołec	49 464	49 464,00	100,0
		85149	Programy polityki zdrowotnej	693 000	584 385,00	84,3
			Programy promocji zdrowia i profilaktyki	693 000	584 385,00	84,3
		85152	Zapobieganie i zwalczanie AIDS	1 194 300	1 193 700,00	99,9
			Programy zapobiegania i zwalczania AIDS	1 194 300	1 193 700,00	99,9
		85153	Zwalczanie narkomanii	1 378 000	1 300 000,00	94,3
			Programy w zakresie przeciwdziałania narkomanii	1 378 000	1 300 000,00	94,3
		85154	Przeciwdziałanie alkoholizmowi	40 020 842	39 028 127,01	97,5
			Miejski Program Profilaktyki i Rozwiązywania Problemów Alkoholowych	40 020 842	39 028 127,01	97,5
	852		Pomoc społeczna	48 508 742	47 161 844,19	97,2
		85203	Ośrodki wsparcia	7 257 891	7 254 741,00	100,0
			Wspieranie inicjatyw społecznych na rzecz zaspokajania potrzeb życiowych osób i rodzin	480 690	480 690,00	100,0
			Zapewnienie opieki osobom przebywającym i dochodzącym w jednostkach pomocy społecznej	6 777 201	6 774 051,00	100,0
		85205	Zadania w zakresie przeciwdziałania przemocy w rodzinie	576 850	576 850,00	100,0
			Wspieranie inicjatyw społecznych na rzecz zaspokajania potrzeb życiowych osób i rodzin	576 850	576 850,00	100,0
		85220	Jednostki specjalistycznego poradnictwa, mieszkania chronione i ośrodki interwencji kryzysowej	1 228 960	1 228 960,00	100,0
			Poradnictwo, mieszkania chronione i ośrodki interwencji kryzysowej oraz usługi specjalistyczne	1 228 960	1 228 960,00	100,0
		85295	Pozostała działalność	39 445 041	38 101 293,19	96,6
			Poradnictwo, mieszkania chronione i ośrodki interwencji kryzysowej oraz usługi specjalistyczne	3 463 220	3 076 061,04	88,8
			Wspieranie inicjatyw społecznych na rzecz zaspokajania potrzeb życiowych osób i rodzin	27 227 343	26 623 151,87	97,8
			Pomoc osobom niepełnosprawnym	8 754 478	8 402 080,28	96,0
	853		Pozostałe zadania w zakresie polityki społecznej	2 524 644	2 521 355,82	99,9
		85395	Pozostała działalność	2 524 644	2 521 355,82	99,9
			Wspieranie inicjatyw społecznych na rzecz zaspokajania potrzeb życiowych osób i rodzin	2 009 644	2 006 455,82	99,8
			Centra Aktywności Lokalnej	515 000	514 900,00	100,0
	854		Edukacyjna opieka wychowawcza	6 336 430	6 247 481,73	98,6
		85412	Kolonie i obozy oraz inne formy wypoczynku dzieci i młodzieży szkolnej, a także szkolenia młodzieży	3 238 430	3 197 183,15	98,7
			Wypoczynek dzieci i młodzieży szkolnej	3 238 430	3 197 183,15	98,7
		85495	Pozostała działalność	3 098 000	3 050 298,58	98,5
			Programy edukacyjno - oświatowe	3 098 000	3 050 298,58	98,5
	855		Rodzina	108 762 537	107 835 100,59	99,1
		85508	Rodziny zastępcze	1 038 150	1 038 150,00	100,0
			Zapewnienie pomocy, opieki i wychowania dzieciom i młodzieży pozbawionym opieki rodziców	1 038 150	1 038 150,00	100,0
		85510	Działalność placówek opiekuńczo-wychowawczych	3 931 500	3 899 195,00	99,2
			Zapewnienie pomocy, opieki i wychowania dzieciom i młodzieży pozbawionym opieki rodziców	3 931 500	3 899 195,00	99,2
		85516	System opieki nad dziećmi w wieku do lat 3	102 180 747	101 705 630,44	99,5
			Zadania z zakresu opieki nad dziećmi	102 180 747	101 705 630,44	99,5
		85595	Pozostała działalność	1 612 140	1 192 125,15	73,9
			Zapewnienie pomocy, opieki i wychowania dzieciom i młodzieży pozbawionym opieki rodziców	1 612 140	1 192 125,15	73,9
	900		Gospodarka komunalna i ochrona środowiska	76 842 658	49 604 377,90	64,6
		90005	Ochrona powietrza atmosferycznego i klimatu	19 246	19 246,00	100,0
			Przedsięwzięcia ekologiczne	19 246	19 246,00	100,0
		90095	Pozostała działalność	76 823 412	49 585 131,90	64,5
			Zadania z zakresu bezdomności zwierząt w mieście	900 000	881 892,00	98,0
			Przedsięwzięcia ekologiczne	80 000		
			Reklama w mediach, zakup materiałów promocyjnych oraz zarządzanie marką miasta Warszawy	200 000	200 000,00	100,0
			Centra Aktywności Lokalnej	234 400	234 400,00	100,0
			Modernizacja kotłowni	44 861 899	28 448 598,80	63,4
			Wykorzystanie wód opadowych i roztopowych	5 370 689	1 758 659,26	32,7

Sprawozdanie z wykonania budżetu m.st. Warszawy za 2021 r.
ZAŁĄCZNIKI

Dotacja	Dział	Rozdział	Wyszczególnienie	Plan	Wykonanie	Wskaźnik % (kol. 5/4)
1	2	3	4	5	6	7
			Usuwanie i unieszkodliwianie wyrobów/odpadów zawierających azbest	3 932 570	2 995 068,62	76,2
			Likwidacja zbiorników bezodpływowych w związku z budową przyłączy kanalizacyjnych do nieruchomości	3 158 000	2 300 000,00	72,8
			Dotacja celowa związana z tworzeniem warunków dla rozwoju Rodzinnych Ogrodów Działkowych na terenie m.st. Warszawy	265 600	243 780,96	91,8
			Wykorzystanie lokalnych źródeł energii odnawialnej - część II	17 820 254	12 522 732,26	70,3
		921	Kultura i ochrona dziedzictwa narodowego	36 323 761	36 168 895,89	99,6
		92105	Pozostałe zadania w zakresie kultury	28 043 100	28 018 988,32	99,9
			Przedsięwzięcia artystyczne i kulturalne	28 043 100	28 018 988,32	99,9
		92120	Ochrona zabytków i opieka nad zabytkami	8 280 661	8 149 907,57	98,4
			Prace konserwatorskie	7 980 661	7 850 162,07	98,4
			Ochrona zabytków i opieka nad zabytkami	300 000	299 745,50	99,9
		926	Kultura fizyczna	35 178 570	34 943 077,30	99,3
		92601	Obiekty sportowe	100 000	100 000,00	100,0
			Utrzymanie obiektów sportowo-rekreacyjnych	100 000	100 000,00	100,0
		92605	Zadania w zakresie kultury fizycznej	35 078 570	34 843 077,30	99,3
			Imprezy rekreacyjno-sportowe	6 992 448	6 865 111,96	98,2
			Podnoszenie sprawności fizycznej mieszkańców oraz szkolenia i współzawodnictwo sportowe dzieci i młodzieży	27 199 002	27 100 130,55	99,6
			Szkolenia i dokształcanie kadr kultury fizycznej	26 000	26 000,00	100,0
			Sport i rekreacja osób niepełnosprawnych	861 120	851 834,79	98,9

Sprawozdanie z wykonania budżetu m.st. Warszawy za 2021 r.

ZAŁĄCZNIKI

B.1. DOTACJE NA ZADANIA ZLECONE DO REALIZACJI PODMIOTOM NIE ZALICZANYM DO SEKTORA FINANSÓW PUBLICZNYCH

[zł]

Lp.	Podmiot	Cel dotacji	Plan	Wykonanie	Wskaźnik % (5/4)
1	2	3	4	5	6
OGÓLEM			286 479 519	282 455 588,78	98,6
Dział 710 - Działalność usługowa			5 469 728	5 377 198,67	98,3
Rozdział 71095 - Pozostała działalność			5 469 728	5 377 198,67	98,3
1.	Fundacja Szkoła Liderów, ul. Wiejska 12a, 00-490 Warszawa	powierzenie realizacji zadania publicznego pod nazwą: Akademia rzeczników zmian 2.0	80 000	78 628,61	98,3
2.	Fundacja Instytut Edukacji Pozytywnej, ul. Lebidowa 11/L, 04-674 Warszawa	powierzenie realizacji zadania publicznego pod nazwą: MEDIUJ W SZKOLE	60 000	60 000,00	100,0
3.	Fundacja Centrum Edukacji Obywatelskiej, ul. Noakowskiego 10 lok. 1, 00-666 Warszawa	powierzenie realizacji zadania publicznego pod nazwą: Kto na ochotnika? Wolontariat w szkole	117 500	117 500,00	100,0
4.	Stowarzyszenie Centrum Wolontariatu w Warszawie, ul. Nowolipki 9b, 00-151 Warszawa	wsparcie realizacji zadania publicznego pod nazwą: Wsparcie organizatorów wolontariatu w Warszawie	100 000	100 000,00	100,0
5.	Akademicki Związek Sportowy Warszawa, ul. Szpitalna 5 lok. 19, 00-031 Warszawa	wsparcie realizacji zadania publicznego pod nazwą: Tworzenie i rozwijanie wewnętrznych programów wolontariatu w organizacjach pozarządowych	9 500	9 500,00	100,0
6.	Fundacja Dobrze, że jesteś, ul. Pogodna 2 lok. 5, 00-785 Warszawa	wsparcie realizacji zadania publicznego pod nazwą: DOBRZE ŻE JESTEŚ - siła wolontariatu	53 595	53 595,00	100,0
7.	Fundacja Habitat for Humanity Poland, ul. Mokotowska 55, 00-542 Warszawa	wsparcie realizacji zadania publicznego pod nazwą: Załoga: Habitat Poland. Misja: Wolontariat!	54 260	54 260,00	100,0
8.	Fundacja Kreatywni w Działaniu, ul. Nowogrodzka 40 lok. 41, 00-691 Warszawa	wsparcie realizacji zadania publicznego pod nazwą: #PodajDalej! - program rozwoju wolontariatu w Fundacji Kreatywni w Działaniu	42 420	42 420,00	100,0
9.	Fundacja Znajdź Pomoc, Al. Rzeczypospolitej 2 lok. U-2, 02-972 Warszawa	wsparcie realizacji zadania publicznego pod nazwą: Wolontariusz w chorobie onkologicznej - człowiek do zadań specjalnych!	40 225	40 225,00	100,0
10.	Stowarzyszenie na Rzecz Rozwoju Społeczeństwa Obywatelskiego "Pro Humanum", ul. Międzynarodowa 32/34a lok. 78, 03-922 Warszawa	powierzenie realizacji zadania publicznego pod nazwą: Centrum Wielokulturowe - warszawskie miejsce DIALOGU	532 800	532 800,00	100,0
11.	Fundacja dla Somalii, ul. Bracka 18 lok. 63, 00-028 Warszawa	powierzenie realizacji zadania publicznego pod nazwą: Centrum Wielokulturowe - warszawskie miejsce DIALOGU	41 800	41 800,00	100,0
12.	Fundacja Armenian Foundation, ul. Filtrowa 83 lok. 21, 02-032 Warszawa	powierzenie realizacji zadania publicznego pod nazwą: Centrum Wielokulturowe - warszawskie miejsce DIALOGU	9 000	9 000,00	100,0
13.	Polsko Ukraińska Izba Gospodarcza, ul. Legionowa 9 lok. 2, 01-343 Warszawa	powierzenie realizacji zadania publicznego pod nazwą: Centrum Wielokulturowe - warszawskie miejsce DIALOGU	16 400	16 400,00	100,0
14.	Stowarzyszenie Biuro Obsługi Ruchu Inicjatyw Społecznych BORIS, ul. Warecka 4/6, 00-876 Warszawa	wsparcie realizacji zadania publicznego pod nazwą: Stołeczne Centrum Wspierania Organizacji Pozarządowych (SCWO) 2020 -2021	458 700	458 700,00	100,0

Sprawozdanie z wykonania budżetu m.st. Warszawy za 2021 r.

ZAŁĄCZNIKI

Lp.	Podmiot	Cel dotacji	Plan	Wykonanie	Wskaźnik % (5/4)
1	2	3	4	5	6
15.	Federacja Organizacji Pozarządowych Centrum Szpitalna, ul. Szpitalna 5 lok. 5, 00-031 Warszawa	wsparcie realizacji zadania publicznego pod nazwą: Stołeczne Centrum Wspierania Organizacji Pozarządowych (SCWO) 2020 -2021	284 650	284 650,00	100,0
16.	Fundacja Rozwoju Społeczeństwa Obywatelskiego, ul. Kłopotowskiego 6 lok. 59/60, 03-717 Warszawa	wsparcie realizacji zadania publicznego pod nazwą: Stołeczne Centrum Wspierania Organizacji Pozarządowych (SCWO) 2020 -2021	187 050	187 050,00	100,0
17.	Stowarzyszenie Klon/Jawor, ul. Szpitalna 5 lok. 5, 00-031 Warszawa	wsparcie realizacji zadania publicznego pod nazwą: Stołeczne Centrum Wspierania Organizacji Pozarządowych (SCWO) 2020 -2021	319 600	319 600,00	100,0
18.	Stowarzyszenie Lambda Warszawa, ul. Żórawia 24A, 00-515 Warszawa	wsparcie realizacji zadania publicznego pod nazwą: Razem przeciwko dyskryminacji. Poradnictwo dla grup szczególnie zagrożonych dyskryminacją	59 000	59 000,00	100,0
19.	Stowarzyszenie Interwencji Prawnej, ul. Siedmiogrodzka 5 lok. 51, 1-204 Warszawa	wsparcie realizacji zadania publicznego pod nazwą: Razem przeciwko dyskryminacji. Poradnictwo dla grup szczególnie zagrożonych dyskryminacją	41 000	41 000,00	100,0
20.	Polskie Towarzystwo Prawa Antydyskryminacyjnego, ul. Szpitalna 5 lok. 6a, 00-031 Warszawa	wsparcie realizacji zadania publicznego pod nazwą: MASZ PRAWO DO RÓWNEGO TRAKTOWANIA - wsparcie prawne i psychologiczne dla osób mieszkających w Warszawie zagrożonych dyskryminacją lub jej doświadczających	60 000	60 000,00	100,0
21.	Fundacja Instytut Otwarta Przestrzeń, ul. Wawelska 28, 02-061 Warszawa	wsparcie realizacji zadania publicznego pod nazwą: MASZ PRAWO DO RÓWNEGO TRAKTOWANIA - wsparcie prawne i psychologiczne dla osób mieszkających w Warszawie zagrożonych dyskryminacją lub jej doświadczających	40 000	40 000,00	100,0
22.	Polskie Towarzystwo Prawa Antydyskryminacyjnego, ul. Szpitalna 5 lok. 6a, 00-031 Warszawa	wsparcie realizacji zadania publicznego pod nazwą: RÓWNE MIASTO WARSZAWA - przygotowanie i pilotażowe wdrożenie modelu działań instytucji miejskich na rzecz równego traktowania i poszanowania różnorodności społeczne	57 420	57 420,00	100,0
23.	Fundacja Kultury Dialogu, ul. Wołodyjowskiego 53 lok. 1, 02-724 Warszawa	wsparcie realizacji zadania publicznego pod nazwą: RÓWNE MIASTO WARSZAWA - przygotowanie i pilotażowe wdrożenie modelu działań instytucji miejskich na rzecz równego traktowania i poszanowania różnorodności społeczne	57 420	57 420,00	100,0
24.	Fundacja Szkoła Liderów, ul. Wiejska 12a, 00-490 Warszawa	wsparcie realizacji zadania publicznego pod nazwą: Miejska oferta szkoleniowo-edukacyjna dla wolontariuszek	159 996	159 995,52	100,0
25.	Fundacja Stocznia, Plac Zamkowy 10, 00-277 Warszawa	powierzenie realizacji zadania publicznego pod nazwą: Inicjatywy Sąsiedzkie	150 000	150 000,00	100,0
26.	Fundacja Film Spring Open, ul. Wazów 12, 01-986 Warszawa	powierzenie realizacji zadania publicznego pod nazwą: Film Spring Open Online - zakup niezbędnego sprzętu do realizacji edukacji online	9 800	9 790,80	99,9
27.	Stowarzyszenie "Grupa Przedsięwzięć Teatralno-Medialnych", ul. Szwankowskiego 1 lok. 24, 01-318 Warszawa	powierzenie realizacji zadania publicznego pod nazwą: Dopuszczenie Stowarzyszenia "Grupa Przedsięwzięć Teatralno-Medialnych" w celu realizacji zadań statutowych w czasach pandemii	10 000	10 000,00	100,0
28.	Stowarzyszenie FILMFORUM, ul. Gen. Władysława Andersa 35, 00-159 Warszawa	wsparcie realizacji zadania publicznego pod nazwą: FILMFORUM Studio - wsparcie technologiczne	10 000	10 000,00	100,0

Sprawozdanie z wykonania budżetu m.st. Warszawy za 2021 r.

ZAŁĄCZNIKI

Lp.	Podmiot	Cel dotacji	Plan	Wykonanie	Wskaźnik % (5/4)
1	2	3	4	5	6
29.	Fundacja Kulturotwórcza GRUPA W DZIAŁANIU, ul. Fabryczna 2 lok. 168, 00-466 Warszawa	powierzenie realizacji zadania publicznego pod nazwą: Prowadzenie Warsztatu warszawskiego przy pl. Konstytucji 4 oraz działań wspierających rozwój społeczności lokalnych w Warszawie	250 000	250 000,00	100,0
30.	Fundacja Ochrony Krajobrazu i Promocji Regionów NUMINOSUM, ul. Podleśna 19A, 05-152 Palmiry	wsparcie realizacji zadania publicznego pod nazwą: Chata Numinosum online	6 500	6 441,07	99,1
31.	Zjednoczenie na Rzecz Żyjących z HIV/AIDS "Pozytywni w Tęczy", ul. Majowa 5 lok. 57, 03-395 Warszawa	powierzenie realizacji zadania publicznego pod nazwą: Plus w sieci	9 390	9 390,00	100,0
32.	Fundacja Mlekiem Mamy, Al. Jana Pawła II 31 lok. 3, 05-077 Warszawa	wsparcie realizacji zadania publicznego pod nazwą: Mlekiem Mamy w sieci	9 200	9 200,00	100,0
33.	Stowarzyszenie Stacja Praga, ul. V Poprzecznej 5, 04-611 Warszawa	powierzenie realizacji zadania publicznego pod nazwą: Zakup wyposażenia do realizacji wirtualnych spacerów	5 520	5 520,00	100,0
34.	Stowarzyszenie " Mamy Czas", ul. Aleja Zjednoczenia 19, 01-800 Warszawa	wsparcie realizacji zadania publicznego pod nazwą: Wsparcie technologiczne Stowarzyszenia " Mamy Czas"	9 970	9 970,00	100,0
35.	Fundacja Pomocy Psychologicznej i Edukacji Społecznej Razem, ul. Smolna 13 lok. 402, 00-375 Warszawa	powierzenie realizacji zadania publicznego pod nazwą: Wsparcie w obliczu covid-19	7 561	7 561,00	100,0
36.	Fundacja BO WARTO, ul. Batalionu AK "Bałtyk" 7 lok. U3, 00-713 Warszawa	wsparcie realizacji zadania publicznego pod nazwą: Skutecznie i sprawnie na fundacyjnym online	7 200	7 200,00	100,0
37.	Fundacja Szczęśliwej Drogi, ul. Aleje Jerozolimskie 113/115 lok. 7/0/1009/U, 02-017 Warszawa	wsparcie realizacji zadania publicznego pod nazwą: Wsparcie technologiczne Fundacji Szczęśliwej Drogi w Warszawie, miejsca kompleksowego wsparcia dla usamodzielniającej się młodzieży z pieczy zastępczej	6 930	6 930,00	100,0
38.	Fundacja Aktywnej Rehabilitacji "FAR", ul. Łowicka 19, 02-574 Warszawa	powierzenie realizacji zadania publicznego pod nazwą: Wsparcie technologiczne warszawskich organizacji pozarządowych Fundacji Aktywnej Rehabilitacji "FAR"	8 000	8 000,00	100,0
39.	Stowarzyszenie Akademickie Wydziału Architektury Politechniki Warszawskiej, ul. Koszykowa 55, 00-659 Warszawa	powierzenie realizacji zadania publicznego pod nazwą: Wsparcie technologiczne Wirtualnej Pracownia Jazdów i działań SA WAPW	7 200	7 200,00	100,0
40.	Ośrodek Fundacji Światło-Życie w Warszawie, ul. Różycyńskiego 8, 40-589 Katowice	wsparcie realizacji zadania publicznego pod nazwą: Wsparcie technologiczne Ośrodka Fundacji w Warszawie	8 259	8 259,00	100,0
41.	Polski Czerwony Krzyż, ul. Mokotowska 14, 00-561 Warszawa	wsparcie realizacji zadania publicznego pod nazwą: Wsparcie technologiczne Polskiego Czerwonego Krzyża w świadczeniu usług na rzecz warszawiaków	9 900	9 900,00	100,0
42.	Fundacja Polskie Forum Migracyjne, ul. Orła Białego 44, 05-080 Izabelin	powierzenie realizacji zadania publicznego pod nazwą: Warszawa przeciw dyskryminacji	54 110	54 110,00	100,0
43.	Fundacja Promocji Mediacji i Edukacji Prawnej Lex Nostra, ul. Sienna 45 lok. 5, 00-121 Warszawa	wsparcie realizacji zadania publicznego pod nazwą: Wsparcie technologiczne warszawskiej organizacji pozarządowej Fundacji Promocji Mediacji i Edukacji Prawnej LEX NOSTRA.	9 996	9 996,00	100,0

Sprawozdanie z wykonania budżetu m.st. Warszawy za 2021 r.

ZAŁĄCZNIKI

Lp.	Podmiot	Cel dotacji	Plan	Wykonanie	Wskaźnik % (5/4)
1	2	3	4	5	6
44.	Europejska Fundacja na Rzecz Edukacji, Profilaktyki i Wychowania NORMA, ul. Aleja Lotników 13 lok. 18, 02-668 Warszawa	wsparcie realizacji zadania publicznego pod nazwą: NORMA Online	3 398	3 398,00	100,0
45.	Fundacja Dostępnej Kultury Wizualnej - Wielozmysły, ul. Gen Władysława Andersa 13 lok. 104, 00-159 Warszawa	powierzenie realizacji zadania publicznego pod nazwą: Wsparcie technologiczne Fundacji Wielozmysły	3 950	3 949,50	100,0
46.	Fundacja Szkoła Liderów, ul. Wiejska 12a, 00-490 Warszawa	wsparcie realizacji zadania publicznego pod nazwą: Warszawska Akademia Młodych Liderów 5.0	92 200	92 028,87	99,8
47.	Fundacja Civis Polonus, ul. Bagatela 10 lok. 36, 00-585 Warszawa	wsparcie realizacji zadania publicznego pod nazwą: Warszawska Akademia Młodych Liderów 5.0	13 200	13 200,00	100,0
48.	Fundacja Światło Dla Życia, ul. Zielonych Sosen 4, 05-505 Ławki	wsparcie realizacji zadania publicznego pod nazwą: Zdrowie psychiczne online	10 000	10 000,00	100,0
49.	Fundacja Pocięchom, ul. Wyrbrzeże Puckie 2, 03-301 Warszawa	powierzenie realizacji zadania publicznego pod nazwą: Wsparcie technologiczne dla Fundacji Pocięchom	9 996	9 996,00	100,0
50.	Fundacja Kreatywni w Działaniu, ul. Nowogrodzka 40 lok. 41, 00-691 Warszawa	wsparcie realizacji zadania publicznego pod nazwą: Dopuszczenie fundacji do działań online	8 800	7 563,78	86,0
51.	Fundacja Rezonanse Kultury, ul. Książęca 17 lok. 4, 59-220 Legnica	wsparcie realizacji zadania publicznego pod nazwą: Wsparcie technologiczne Fundacji Rezonanse Kultury	4 687	4 687,00	100,0
52.	Stowarzyszenie Hospicjum Domowe, ul. Botaniczna 68a, 04-543 Warszawa	powierzenie realizacji zadania publicznego pod nazwą: Wsparcie technologiczne dla działań operacyjnych w Hospicjum	8 000	8 000,00	100,0
53.	Polski Związek Niewidomych Okręg Mazowiecki, ul. Jasna 22, 00-054 Warszawa	powierzenie realizacji zadania publicznego pod nazwą: Nowoczesność w Sieci	9 730	9 730,00	100,0
54.	Fundacja Ave, ul. Ceramiczna 29 lok. 1, 03-126 Warszawa	wsparcie realizacji zadania publicznego pod nazwą: Covidowe Ave online NA WYPASIE	6 014	6 013,50	100,0
55.	Stowarzyszenie Przyjaciół Integracji, ul. Dzielna 1, 00-162 Warszawa	wsparcie realizacji zadania publicznego pod nazwą: Magazyn „Integracja” i portal Niepełnosprawni.pl – dostęp do informacji kluczem do pokonywania barier w życiu prywatnym, zawodowym i społecznym	125 890	125 890,00	100,0
56.	Fundacja Ave, ul. Ceramiczna 29 lok. 1, 03-126 Warszawa	wsparcie realizacji zadania publicznego pod nazwą: Wirtualne Muzeum Białoleki 2.0	20 000	20 000,00	100,0
57.	Stowarzyszenie Centrum Wspierania Aktywności Lokalnej, Cal, ul. Paca 40, 04-386 Warszawa	wsparcie realizacji zadania publicznego pod nazwą: Sąsiedzka Akademia Uważności	55 000	55 000,00	100,0
58.	Fundacja Bank Żywności SOS w Warszawie, ul. Stanisława Bodycha 97, 05-820 Reguły	powierzenie realizacji zadania publicznego pod nazwą: Działania zmierzające do niemarnowania żywności na warszawskich targowiskach - projekt pilotażowy	34 982	33 650,02	96,2
59.	Fundacja Zwalcz Nudę, ul. Lebidowa 11E lok. 4, 04-674 Warszawa	wsparcie realizacji zadania publicznego pod nazwą: U nas - na prawym brzegu	115 310	115 310,00	100,0
60.	Stowarzyszenie Q Rozwojowi, ul. Ogólna 7 lok. 12, 01-702 Warszawa	powierzenie realizacji zadania publicznego pod nazwą: Misja - profesjonalista	89 700	89 700,00	100,0
61.	Fundacja Rubin, ul. Władysława Umińskiego 26 lok. 57, 03-984 Warszawa	powierzenie realizacji zadania publicznego pod nazwą: Dopuszczenie warszawskich organizacji pozarządowych- Regranting	550 000	550 000,00	100,0

Sprawozdanie z wykonania budżetu m.st. Warszawy za 2021 r.

ZAŁĄCZNIKI

Lp.	Podmiot	Cel dotacji	Plan	Wykonanie	Wskaźnik % (5/4)
1	2	3	4	5	6
62.	Oddział Terenowy Towarzystwa Rozwijania Aktywności Dzieci Szansa Warszawa Targówek, ul. Radzywińska 111a/113, 03-549 Warszawa	wsparcie realizacji zadania publicznego pod nazwą: Myślę, czuję, jestem - Ta Szansa na edukację emocjonalną Młodzieży	50 000	50 000,00	100,0
63.	Fundacja Szkoła Liderów, ul. Wiejska 12a, 00-490 Warszawa	wsparcie realizacji zadania publicznego pod nazwą: Akademia Rzeczników Zmian 3.0	60 000	60 000,00	100,0
64.	Stowarzyszenie Biuro Obsługi Ruchu Inicjatyw Społecznych BORIS, ul. Warecka 4/6, 00-876 Warszawa	wsparcie realizacji zadania publicznego pod nazwą: Prowadzenie Stołecznego Centrum Wspierania Organizacji Pozarządowych	2 500	2 500,00	100,0
65.	Federacja Organizacji Pozarządowych Centrum Szpitalna, ul. Szpitalna 5 lok. 5, 00-031 Warszawa	wsparcie realizacji zadania publicznego pod nazwą: Prowadzenie Stołecznego Centrum Wspierania Organizacji Pozarządowych	2 500	2 500,00	100,0
66.	Fundacja Rozwoju Społeczeństwa Obywatelskiego, ul. Kłopotowskiego 6 lok. 59/60, 03-717 Warszawa	wsparcie realizacji zadania publicznego pod nazwą: Prowadzenie Stołecznego Centrum Wspierania Organizacji Pozarządowych	2 500	2 500,00	100,0
67.	Stowarzyszenie Klon/Jawor, ul. Szpitalna 5 lok. 5, 00-031 Warszawa	wsparcie realizacji zadania publicznego pod nazwą: Prowadzenie Stołecznego Centrum Wspierania Organizacji Pozarządowych	2 500	2 500,00	100,0
68.	Konsorcjum: Fundacja StartUp Hub Poland, ul. Senatorska 2, 00-075 Warszawa, Fundacja Mobile Open Society Through Technology (MOST), ul. Siewierska 16a lokal 14, 02-360 Warszawa, Fundacja Koalicji na rzecz Polskich Innowacji, ul. Senatorska 2, 00-075 Warszawa	„Miejski program akceleracyjny Warsaw Booster”, tytuł wykonawczy: „Warsaw Booster”21-23	263 420	263 420,00	100,0
69.	Instytut Kreowania Przedsiębiorczości Sp. z o.o. ul. Świeradowska 47, 02-663 Warszawa	Program doradczo szkoleniowy #Academy Smolna #2021	119 230	119 230,00	100,0
70.	Fundacja Digital Poland, ul. 29 Listopada 20, 31-406 Kraków	wsparcie zadania publicznego: "Zorganizowanie wydarzenia (hackathonu, datathonu, mapathonu itp.), które przyczyni się do wzrostu cyfrowych umiejętności uczestników poprzez ich udział w zespołowym projektowaniu rozwiązań cyfrowych na rzecz poprawy funkcjonowania miasta stołecznego Warszawy i jakości życia jego mieszkańców"	100 000	100 000,00	100,0
71.	Oddział Terenowy Towarzystwa Rozwijania Aktywności Dzieci "Szansa", ul. Grójecka 79, 02-094 Warszawa	Realizacja zadania publicznego pod tytułem: "MAL Kłobucka - szansa na rozwój". Projekt wieloletni mający na celu wzmocnienie i rozwój wspólnoty lokalnej oraz integracji sąsiedzkiej poprzez prowadzenie Domu Sąsiedzkiego MAL Kłobucka 14. Umowa wieloletnia 2019 - 2021	133 000	133 000,00	100,0
72.	Oddział Terenowy Towarzystwa Rozwijania Aktywności Dzieci "Szansa", ul. Grójecka 79, 02-094 Warszawa	Realizacja zadania publicznego pod tytułem: "MAL Kłobucka - szansa na rozwój - KONTYNUACJA". Projekt wieloletni mający na celu wzmocnienie i rozwój wspólnoty lokalnej oraz integracji sąsiedzkiej poprzez prowadzenie Domu Sąsiedzkiego MAL Kłobucka 14. Umowa wieloletnia 2021-2024	13 000	13 000,00	100,0
	środki nierozdysponowane w 2021 r.		88 349	0,00	0,0
Dział 755 - Wymiar sprawiedliwości			1 150 380	1 150 380,00	100,0
Rozdział 75515 - Nieodpłatna pomoc prawna			1 150 380	1 150 380,00	100,0
73.	Kamilińska Misja Pomocy Społecznej, ul. Traktorzystów 26, 02-495 Warszawa	Nieodpłatna pomoc prawna Fundacji "Kamilińska Misja Pomocy Społecznej"	63 910	63 910,00	100,0

Sprawozdanie z wykonania budżetu m.st. Warszawy za 2021 r.

ZAŁĄCZNIKI

Lp.	Podmiot	Cel dotacji	Plan	Wykonanie	Wskaźnik % (5/4)
1	2	3	4	5	6
74.	Komitet Ochrony Praw Dziecka, ul. Oleandrów 6 p. III, 00-629 Warszawa	Prowadzenie punktu/punktów, w których udzielana będzie nieodpłatna pomoc prawna lub świadczone nieodpłatne poradnictwo obywatelskie z uwzględnieniem punktu nieodpłatnego poradnictwa obywatelskiego o specjalizacji nieodpłatna mediacja	63 910	63 910,00	100,0
75.	Stowarzyszenie Centrum Informacji Społecznej CIS, ul. Gałczyńskiego 3, 00-362 Warszawa	Nieodpłatne poradnictwo obywatelskie, nieodpłatna mediacja i edukacja prawna	575 190	575 190,00	100,0
76.	Stowarzyszenie Otwarte Drzwi, ul. Równa 10/3, 03-418 Warszawa	Prowadzenie punktu nieodpłatnej pomocy prawnej oraz edukacji prawnej dla osób wymagających wsparcia	63 910	63 910,00	100,0
77.	Fundacja Rozwoju Społeczeństwa Obywatelskiego, ul. Kłopotowskiego 6 m. 59/60, 03-717 Warszawa	Prowadzenie punktu/punktów, w których udzielana będzie nieodpłatna pomoc prawna lub świadczone nieodpłatne poradnictwo obywatelskie z uwzględnieniem punktu nieodpłatnego poradnictwa obywatelskiego o specjalizacji nieodpłatna mediacja	63 910	63 910,00	100,0
78.	Towarzystwo Przyjaciół Dzieci Zarząd Główny, ul. Krakowskie Przedmieście 6, 00-325 Warszawa	Prowadzenie punktu/punktów, w których udzielana będzie nieodpłatna pomoc prawna lub świadczone nieodpłatne poradnictwo obywatelskie z uwzględnieniem punktu nieodpłatnego poradnictwa obywatelskiego o specjalizacji nieodpłatna mediacja	63 910	63 910,00	100,0
79.	Fundacja Academia Iuris im. Macieja Bednarkiewicza, ul. Freta 20/24, 00-227 Warszawa	Nieodpłatne poradnictwo obywatelskie, nieodpłatna mediacja i edukacja prawna	255 640	255 640,00	100,0
Dział 801 - Oświata i wychowanie			3 300 000	3 273 375,65	99,2
Rozdział 80195 - Pozostała działalność			3 300 000	3 273 375,65	99,2
80.	"Hereditas" ul. Marszałkowska 58/24 00-545 Warszawa	Studeo et Conservo - warsztaty konserwatorskie dla dzieci i młodzieży. XIV edycja (młodzieżowa) - kontynuacja projektu z lat 2007-2019	32 620	32 620,00	100,0
81.	Fundacja Światło-Życie ul. Różycyńskiego 8 40-589 Katowice	Życie poza siecią 2020/2021	13 030	13 030,00	100,0
82.	Fundacja BioEdukacji ul. Trojdena 4 02-109 Warszawa	Niczenie, czyli jak organizmy modelowe wspierają badania naukowe. Biologiczne warsztaty laboratoryjne dla uczniów warszawskich szkół licealnych	14 720	14 720,00	100,0
83.	Fundacja BioEdukacji ul. Trojdena 4 02-109 Warszawa	Eksperymentuj w naukowym laboratorium! Biologiczne warsztaty laboratoryjne dla uczniów warszawskich szkół podstawowych i licealnych	15 420	15 420,00	100,0
84.	"Fundacja Nowoczesnej Edukacji" ul. Nowoursynowska 145F/69 02-776 Warszawa	Zostań programistą	41 310	41 310,00	100,0
85.	Fundacja Zaawansowanych Technologii ul. Radna 12 00-341 Warszawa	Festiwale Naukowe E(x)plory w Warszawie	43 150	43 150,00	100,0
86.	Fundacja Przystanek Twórczość ul. Izabeli 8/13 01-738 Warszawa	Przygoda z książką /Czytamy i twórczo działamy	30 850	30 850,00	100,0
87.	Fundacja ART ul. Konstruktorska 7/119 02-673 Warszawa	"Jak KATARYNIARZ historie prawi" - warsztaty edukacji historycznej dla klas II- III szkół podstawowych.	16 130	16 130,00	100,0
88.	Stowarzyszenie Praktyków Dramy "STOP-KLATKA" ul. Ładna 23 03-629 Warszawa	Z książką w walizce	17 900	17 900,00	100,0
89.	Stowarzyszenie Przewodników Turystycznych "Złota Kaczka" Rynek Starego Miasta 10/7 00-272 Warszawa	Ze Złotą Kaczką historycznie 2020-2021!	26 000	26 000,00	100,0
90.	Fundacja Dziecięcy Uniwersytet Ciekawej Historii ul. Zielna 39 00-108 Warszawa	O krok od Antyku	12 260	12 260,00	100,0

Sprawozdanie z wykonania budżetu m.st. Warszawy za 2021 r.

ZAŁĄCZNIKI

Lp.	Podmiot	Cel dotacji	Plan	Wykonanie	Wskaźnik % (5/4)
1	2	3	4	5	6
91.	Fundacja Dziecięcy Uniwersytet Ciekawej Historii ul. Zielna 39 00-108 Warszawa	WSPOMNIENIA Z EPOKI KAMIENIA - OKO W OKO Z ARCHEOLOGIEM	2 200	2 200,00	100,0
92.	Stowarzyszenie "ROZWIŃ SIĘ" Edukacja, Kultura, Sport ul. Wołoska 70/105 02-507 Warszawa	Odkrywaj świat jak naukowiec. Warsztaty edukacyjne rozwijające kompetencje przyrodnicze	49 200	49 200,00	100,0
93.	Stowarzyszenie "ROZWIŃ SIĘ" Edukacja, Kultura, Sport ul. Wołoska 70/105 02-507 Warszawa	Lubię i rozumiem. Warsztaty edukacyjne rozwijające kompetencje i umiejętności matematyczne	52 330	52 330,00	100,0
94.	"fundacja Bo Warto" ul. Batalionu AK "Bałtyk" 7 lok. U3 00-713 Warszawa	Mała Akademia Siekierkowska'2020/2021	10 520	10 520,00	100,0
95.	Fundacja Nauk Ścisłych ul. Pliszki 4/1 05-515 Zgorzała	Wielkie wynalazki - różne spojrzenia	12 580	12 579,50	100,0
96.	Oddział Terenowy Towarzystwa Rozwijania Aktywności Dzieci Szansa Warszawa Targówek ul. Radzyńska 111A/113 03-549 Warszawa	Poczuj Chemię z Tą Szansą BIS	32 950	32 950,00	100,0
97.	Fundacja Edukacji Astronomicznej ul. Witkiewicza 27/6 03-305 Warszawa	Astro-FUN 2020/2021	80 810	80 810,00	100,0
98.	Fundacja Szkatułka ul. Rakowiecka 15/17/52A 02-517 Warszawa	Wyobraźnia do potęgi n-tej	62 040	62 040,00	100,0
99.	Fundacja Innowacji Społeczno Kulturalnych ul. Podkowy 40/2 04-937 Warszawa	Rozwój kompetencji historycznych uczniów w oparciu o wykorzystanie filmu edukacyjnego	10 150	10 150,00	100,0
100.	Fundacja AVE ul. Ceramiczna 29/1 03-126 Warszawa	COVIDOWA SUPER BUDA TRWA! Semestr 21. i 22.	94 250	94 250,00	100,0
101.	Fundacja Polskie Forum Migracyjne ul. Orla Białego 44A 05-080 Izabelin	Języki - klucz do poznania świata! Wzmacnianie kompetencji językowych, społecznych i poznawczych uczniów warszawskich szkół - edycja 2020/21.	36 350	36 035,15	99,1
102.	Stowarzyszenie Na Rzecz Rozwoju i Pomocy "Q Zmianom" ul. Wileńska 13/41 03-409 Warszawa	Uczyć się, ale z Pasją!	45 470	45 470,00	100,0
103.	Stowarzyszenie wspierające rozwój emocjonalny, społeczny i poznawczy MAKAO ul. Pralatońska 6/138 03-510 Warszawa	Edukacja - witaj w świecie możliwości	15 000	15 000,00	100,0
104.	Stowarzyszenie Strefa Wzrostu ul. Adama Ciołkosza 3 lok.51 03-134 Warszawa	Naukowe Dociekania	18 150	18 150,00	100,0
105.	Towarzystwo Inicjatyw Prawnych i Kryminalistycznych Paragraf 22 ul. Stanisława Noakowskiego 10/19 00-666 Warszawa	#znamprawo - Warszawskie Warsztaty Prawnicze	47 000	47 000,00	100,0
106.	Fundacja Krąg Przyjaciół Dziecka im. św. Józefa Kalasancjusza ul. Gwintowa 3 00-704 Warszawa	"W kręgu robotów"	5 120	5 120,00	100,0
107.	Fundacja "Centrum im. Profesora Bronisława Geremka" ul. Wilcza 9A/7 00-538 Warszawa	„Przez współczesność do historii – warsztaty historyczne im. prof. Bronisława Geremka"	32 020	31 931,27	99,7
108.	Fundacja Języka Polskiego ul. Krakowskie Przedmieście 26/28 00-927 Warszawa	Szkoła mistrzostwa językowego	21 000	21 000,00	100,0
109.	Oddział Terenowy Towarzystwa Rozwijania Aktywności Dzieci "SZANSA" Warszawa Ochota ul. Grójecka 97 02-094 Warszawa	Na skrzydłach edukacji - Misja Kosmos	17 460	17 460,00	100,0
110.	Fundacja Optimum Pareto ul. Celna 6/9 30-507 Warszawa	W 7 dni dookoła nauki - przygotowanie i przeprowadzenie pilotażowych warsztatów z naukoznawstwa dla uczniów szkół ponad podstawowych z m.st. Warszawy.	69 950	69 950,00	100,0

Sprawozdanie z wykonania budżetu m.st. Warszawy za 2021 r.

ZAŁĄCZNIKI

Lp.	Podmiot	Cel dotacji	Plan	Wykonanie	Wskaźnik % (5/4)
1	2	3	4	5	6
111.	Fundacja Artystyczna "MŁYN" ul. Ludna 7/15 00-405 Warszawa	WYOBRAŻAJĄC SOBIE SŁUCHAM czyli sluchowiska i działania twórcze wokół nich dla dzieci w wieku przedszkolnym	17 500	17 500,00	100,0
112.	Fundacja Z Ławki Rezerwowych ul. Zaczysze 31 05-480 Otwock Mały	Permakultura - praktyczne zajęcia terenowe z ekologii i kultury	22 800	22 800,00	100,0
113.	Stowarzyszenie "Z Siedzibą w Warszawie" ul. Sękocińska 4/2 02-313 Warszawa	Szkolne Krajobrazy - edycja czwarta	27 500	27 500,00	100,0
114.	Stowarzyszenie Praktyków Dramy "STOP-KLATKA" ul. Ładna 23 03-629 Warszawa	Przyszłość zaczyna się dziś	12 800	12 800,00	100,0
115.	Fundacja ART ul. Konstruktorska 7/119 02-673 Warszawa	"Fakultet SZTUKA - rozprawka" - warsztaty edukacji kulturalnej dla młodzieży szkół ponadpodstawowych.	15 950	15 950,00	100,0
116.	Fundacja Rok Rzeki Wisły ul. Gierymskiego 5/33 00-772 Warszawa	WisłoBadacze 2021	11 100	11 100,00	100,0
117.	Stowarzyszenie Przewodników Turystycznych "Złota Kaczka" Rynek Starego Miasta 10/7 00-272 Warszawa	Ze Złotą Kaczką w muzeum i w plenerze 2020-2021!	42 200	42 200,00	100,0
118.	Fundacja Polskie Forum Migracyjne ul. Orta Białego 44 A 05-080 Izabelin	Cały świat w naszej klasie - wzmacnianie kompetencji międzykulturowych dzieci - edycja 2020/2021	29 800	29 800,00	100,0
119.	Stowarzyszenie Na Rzecz Rozwoju i Pomocy "Q Zmianom" ul. Wileńska 13/41 03-409 Warszawa	JA - MŁODY OBYWATEL	51 650	51 650,00	100,0
120.	Stowarzyszenie "Pracownia Etnograficzna" im. Witolda Dynowskiego ul. Warecka 4/6 00-040 Warszawa	Edukuj z antropologią!	24 000	24 000,00	100,0
121.	Stowarzyszenie "Serduszko dla Dzieci" ul. Szwedzka 6/82 03-420 Warszawa	Młodzieżowa Akademia Reportażu i Dokumentu - edycja X	33 800	33 800,00	100,0
122.	Fundacja "Krag Przyjaciół Dziecka" im. Św. Józefa Kalasancjusza ul. Gwintowa 3 00-704 Warszawa	„Świadomy swoich praw”	800	800,00	100,0
123.	Stowarzyszenie FILMFORUM ul. Gen. Władysława Andersa 35 00-159 Warszawa	MASTERCLASS - Szkoła Filmowania (7. edycja)	52 000	52 000,00	100,0
124.	Fundacja "Centrum Edukacji Obywatelskiej" ul. Noakowskiego 10 00-666 Warszawa	Moja wspólnota, moje miejsce - filmowe poszukiwania	39 000	39 000,00	100,0
125.	Fundacja AVE ul. Ceramiczna 29/1 03-126 Warszawa	FAJERKA PRADZIADKA FRANCISZKA 4	68 400	68 400,00	100,0
126.	Fundacja Ewy Johansen "Talent" ul. Głogowska 31/33 60-702 Poznań	„SYMFONIA NA SKRZYPCE I DJ-a - muzyka współczesna i muzyka polska" - projekt edukacji kulturalnej skierowany dla dzieci i młodzieży szkół Miasta st. Warszawy	31 000	31 000,00	100,0
127.	"Fundacja Pole Dialogu" ul. Generała Władysława Andersa 13 00-159 Warszawa	Laboratorium Szkolnego Budżetu Obywatelskiego	38 000	36 651,67	96,5
128.	Stowarzyszenie "Grupa Studnia O." ul. Eugeniusza Lokajskiego 4/27 02-793 Warszawa	MUZYCZNA PODRÓŻ. Opowieści instrumentów	29 300	29 300,00	100,0
129.	"Studio Skit" ul. Mikołaja Kopernika 36/40 00-924 Warszawa	Studio Skit - Młody Głos Warszawy	19 500	19 500,00	100,0
130.	Fundacja Szkatułka ul. Rakowiecka 15/17 lok. 52A 02-517 Warszawa	Wielki mały człowiek	61 150	61 150,00	100,0
131.	Fundacja Inna Przestrzeń ul. Nowy Świat 23/25/32 00-029 Warszawa	Akademia Młodych Architektów III	25 500	25 500,00	100,0
132.	Fundacja Nauki Języków Obcych Linguae Mundi ul. Mikołaja Kopernika 17 00-359 Warszawa	Lato w Warszawie: aktywnie i po polsku	19 336	18 756,60	97,0

Sprawozdanie z wykonania budżetu m.st. Warszawy za 2021 r.

ZAŁĄCZNIKI

Lp.	Podmiot	Cel dotacji	Plan	Wykonanie	Wskaźnik % (5/4)
1	2	3	4	5	6
133.	"Hereditas" ul. Marszałkowska 58 lok. 24 00-545 Warszawa	Koneserzy architektury. Poznajemy dziedzictwo Warszawy, by kształtować jej przyszłość!	13 150	13 150,00	100,0
134.	Fundacja Culturelab ul. Kuźnicy Kołłątajowskiej 63 02-495 Warszawa	Edukacja varsavianistyczna najmłodszych - kreatywne warsztaty oraz spacer po Warszawie	23 600	23 600,00	100,0
135.	Fundacja "Szafa Kultury" ul. Wilcza 9 00-538 Warszawa	"Warszawa znana i nieznaną - legendy i improwizacje" - edycja 4	16 900	16 900,00	100,0
136.	Fundacja ART ul. Konstruktorska 7 lok. 119 02-673 Warszawa	"Jak KATARYNIARZ historie prawi" - warsztaty edukacji varsavianistycznej dla klas II- III szkół podstawowych - II edycja.	14 800	14 800,00	100,0
137.	Fundacja Dziecięcy Uniwersytet Ciekawej Historii ul. Zielna 36 00-108 Warszawa	Z wizytą u Księżąt Mazowieckich	23 500	23 500,00	100,0
138.	Fundacja Nauk Ścisłych ul. Pliszki 4 lok. 1 gm. Lesznowola 05-515 Zgorzała	Technologie w Warszawie	32 700	32 700,00	100,0
139.	Stowarzyszenie "Pracownia Etnograficzna" im. Witolda Dynowskiego ul. Warecka 4/6 00-040 Warszawa	Edukuj z antropologią!	18 760	18 760,00	100,0
140.	Stowarzyszenie Geografów Polskich i Przyjaciół Geografii ul. Madalińskiego 53 lok. 31 02-544 Warszawa	Młodzi na obszarach chronionych Warszawy	10 016	10 016,00	100,0
141.	„Fundacja Pole Dialogu” ul. Generała Władysława Andersa 13 00-159 Warszawa	Laboratorium Szkolnego Budżetu Obywatelskiego	23 500	23 500,00	100,0
142.	Stowarzyszenie Praktyków Dramy "STOP-KLATKA" ul. Ładna 23 03-629 Warszawa	Przyszłość zaczyna się dziś	11 250	11 250,00	100,0
143.	Fundacja AVE ul. Ceramiczna 29 lok. 1 03-126 Warszawa	Nowa & piętrowa FAJERKA PRADZIADKA FRANCISZKA vol. 5	69 864	69 864,00	100,0
144.	Stowarzyszenie "Serduszko dla Dzieci" ul. Szwedzka 6 lok. 82 03-420 Warszawa	Młodzieżowa Akademia Reportażu i Dokumentu - edycja XI	27 500	27 500,00	100,0
145.	Stowarzyszenie Przewodników Turystycznych "Złota Kaczka" Rynek Starego Miasta 10 lok. 7 00-272 Warszawa	Ze Złotą Kaczką w muzeum i w plenerze 2021-2022!	20 000	20 000,00	100,0
146.	Fundacja Polskie Forum Migracyjne ul. Orła Białego 44A 05-080 Izabelin	Cały świat w naszej klasie - wzmacnianie kompetencji międzykulturowych dzieci - edycja 2021/2022	22 600	22 600,00	100,0
147.	Fundacja Inna Przestrzeń ul. Nowy Świat 23/25 lok. 32 00-029 Warszawa	Akademia Młodych Architektów i Architektów (IV)	25 500	25 500,00	100,0
148.	Stowarzyszenie Na Rzecz Rozwoju i Pomocy "Q Zmianom" ul. Wileńska 13 lok. 41 03-409 Warszawa	JA - MŁODY OBYWATEL	33 700	33 700,00	100,0
149.	Fundacja Języka Polskiego ul. Krakowskie Przedmieście 26/28 00-927 Warszawa	Najmłodsza Akademia Językowa: moje miasto i moja dzielnica	28 000	28 000,00	100,0
150.	Fundacja Planet-A ul. Wołoska 44 lok. 45 02-583 Warszawa	Edukacja Klimatyczna i Ekologiczna w Warszawie	27 000	27 000,00	100,0
151.	Fundacja Zwalczyć Nudę ul. Kickiego 1 lok. U4 04-373 Warszawa	Warszawska Manufaktura Talentów 2021	23 500	23 500,00	100,0
152.	Stowarzyszenie Na Rzecz Rozwoju i Pomocy "Q Zmianom" ul. Wileńska 13 lok. 41 03-409 Warszawa	Uczyć się, ale z Pasją!	44 000	44 000,00	100,0
153.	Polskie Towarzystwo Fizyczne ul. Hoża 69 00-681 Warszawa	Wykłady otwarte z fizyki	21 500	21 500,00	100,0

Sprawozdanie z wykonania budżetu m.st. Warszawy za 2021 r.

ZAŁĄCZNIKI

Lp.	Podmiot	Cel dotacji	Plan	Wykonanie	Wskaźnik % (5/4)
1	2	3	4	5	6
154.	Polskie Towarzystwo Fizyczne ul. Hoża 69 00-681 Warszawa	Pracownia fizyczna dla uczniów	25 000	25 000,00	100,0
155.	Fundacja Bullerbyn Na Rzecz Wspólnoty Dzieci i Dorosłych ul. Nieziemska 1 05-506 Wilcza Góra	Młotkiem i piłą - warsztaty stolarskie na Jazdowie	11 500	11 500,00	100,0
156.	Fundacja KSK ul. Obywatelska 5 lok. 179 02-409 Warszawa	Literacka przyszłość - młodzi warszawiacy poznają literackie zawody	14 600	14 600,00	100,0
157.	Ośrodek Fundacji Światło - Życie w Warszawie ul. Dr. J. Strusia 13 A 04-564 Warszawa	Życie poza siecią 2021/2022	10 600	10 600,00	100,0
158.	Fundacja Zaawansowanych Technologii ul. Nowy Świat 60 lok. 9 00-357 Warszawa	Festiwale Naukowe E(x)plory w Warszawie	20 000	20 000,00	100,0
159.	Fundacja BioEdukacji ul. Księcia Trojdena 4 02-109 Warszawa	Eksperymentuję w naukowym laboratorium! Biologiczne warsztaty laboratoryjne dla uczniów warszawskich szkół podstawowych i licealnych	10 200	10 200,00	100,0
160.	Fundacja Dziecięcy Uniwersytet Ciekawej Historii ul. Zielna 39 00-108 Warszawa	Jasne ciemne wieki	13 000	13 000,00	100,0
161.	Fundacja Nauk Ścisłych ul. Pliszki 4 lok. 1 05-515 Zgorzala	Historia naturalna	44 100	44 100,00	100,0
162.	Fundacja AVE ul. Ceramiczna 29 lok. 1 03-126 Warszawa	(Post)covidowa AKTYWNA SUPER BUDA! Semestr 23. i 24.	57 300	57 300,00	100,0
163.	Fundacja Szkatułka ul. Rakowiecka 15/17 lok. 52A 02-517 Warszawa	Wyobraźnia do potęgi n-tej - II edycja	24 100	24 100,00	100,0
164.	Fundacja Szkatułka ul. Rakowiecka 15/17 lok. 52A 02-517 Warszawa	Wielki mały człowiek - II edycja	45 500	45 500,00	100,0
165.	Fundacja "Centrum im. profesora Bronisława Geremka" ul. Wilcza 9A/7 00-538 Warszawa	"Przez współczesność do historii - warsztaty historyczne im. prof.. Bronisława Geremka" 2021	23 350	23 350,00	100,0
166.	Stowarzyszenie Przewodników Turystycznych "Złota Kaczka" ul. Rynek Starego Miasta 10 lok. 7 00-272 Warszawa	Ze Złotą Kaczką historycznie 2021-2022!	8 850	8 850,00	100,0
167.	Fundacja Rozwoju Rodziny RoRo ul. Jana Czczecota 31 02-607 Warszawa	Akademia Młodych Odkrywców	26 800	26 800,00	100,0
168.	Fundacja Akademia Innowacji ul. Jeżynowa 9A 04-770 Warszawa	Farma Wawer III	25 700	25 700,00	100,0
169.	Stowarzyszenie "Z Siedzibą w Warszawie" ul. Grochowska 287 lok. 16 03-842 Warszawa	Nauka otwiera. Kobiety w nauce inspirują dzieci i młodzież.	22 300	22 300,00	100,0
170.	Stowarzyszenie "ROZWIŃ SIĘ" Edukacja, Kultura, Sport ul. Wołoska 70 lok. 105 02-507 Warszawa	Zobaczyć matematykę. Warsztaty edukacyjne rozwijające kompetencje i umiejętności matematyczne	25 600	25 600,00	100,0
171.	Stowarzyszenie "ROZWIŃ SIĘ" Edukacja, Kultura, Sport ul. Wołoska 70 lok. 105 02-507 Warszawa	Świat wokół nas - naukowo. Warsztaty edukacyjne popularyzujące nauki przyrodnicze	21 300	21 300,00	100,0
172.	"Hereditas" ul. Marszałkowska 58 lok. 24 00-545 Warszawa	Studeo et Conservo - warsztaty konserwatorskie dla dzieci i młodzieży. XVI edycja (młodzieżowa) - kontynuacja projektu z lat 2007-2021	9 840	9 840,00	100,0
173.	"Fundacja Bo Warto" ul. Batalionu AK "Bałtyk"7 lok. U3 00-713 Warszawa	Mała Akademia Siekierkowska'2021/2022	6 700	6 700,00	100,0
174.	Fundacja Polskie Forum Migracyjne ul. Orla Białego 44A 05-080 Izabelin	Języki - klucz do poznania świata! Wzmacnianie kompetencji językowych, społecznych i poznawczych uczniów warszawskich szkół - edycja 2021/22.	30 000	30 000,00	100,0

Sprawozdanie z wykonania budżetu m.st. Warszawy za 2021 r.

ZAŁĄCZNIKI

Lp.	Podmiot	Cel dotacji	Plan	Wykonanie	Wskaźnik % (5/4)
1	2	3	4	5	6
175.	Stowarzyszenie Studentów i Absolwentów Wydziału Chemicznego Politechniki Warszawskiej - Klatrat ul. Noakowskiego 3 00-664 Warszawa	Szkoła Młodego Chemika	18 500	18 500,00	100,0
176.	"Fundacja Akademia Integracji- Praca, Edukacja, Sport" ul. Czerna 8/10 00-732 Warszawa	Warsztaty edukacyjne „Pełni dobrych praktyk” dla młodych warszawiaków	5 300	5 300,00	100,0
177.	Fundacja Wspierania Edukacji i Rozwoju "Innowatorium" ul. Silnych Mgieł 9 05-540 Warszawa	Projekt: Szkoła Zdalnie	35 000	35 000,00	100,0
178.	Fundacja im. Fryderyka Skarbka pracowników i absolwentów Wydziału Nauk Ekonomicznych Uniwersytetu Warszawskiego ul. Długa 44/50 00-241 Warszawa	NOWOCZESNA EKONOMIA W PRAKTYCE. WARSZATY	26 200	26 200,00	100,0
179.	Fundacja "Jeden Muranów" ul. Miła 22 01-047 Warszawa	Zakoduj Muranów - Muranowskie Laboratorium Cyfrowe	11 500	0,00	0,0
180.	Fundacja Edukacji Astronomicznej ul. Witkiewicza 27 lok. 6 03-305 Warszawa	Astro-FUN 2021/2022	39 000	39 000,00	100,0
181.	Fundacja Optimum Pareto ul. Celna 6 lok. 9 30-507 Kraków	W 7 dni dookoła nauki - warsztaty z naukoznawstwa dla uczniów szkół ponad podstawowych z m.st. Warszawy (edycja 2021-2022)	39 500	39 500,00	100,0
182.	Oddział Terenowy Towarzystwa Rozwijania Aktywności Dzieci "SZANSA" Warszawa Ochota ul. Grójecka 79 02-094 Warszawa	Na skrzydłach edukacji - Misja Kosmos II	8 800	8 800,00	100,0
183.	Fundacja AVE ul. Ceramiczna 29 lok. 1 03-126 Warszawa	JANOWY TURNIEJ LITERACKI I UMIŃSKA 120	24 600	24 600,00	100,0
184.	Fundacja Polskiego Funduszu Rozwoju ul. Krucza 50 00-025 Warszawa	Cyfrowy kierunkowskaz	9 600	9 600,00	100,0
185.	Fundacja Polskie Forum Migracyjne ul. Orla Białego 44A 05-080 Warszawa	Asystenci międzykulturowi w warszawskich szkołach	93 460	93 460,00	100,0
186.	Fundacja HUMANOSH im. Sławy i Izka Wołosiańskich ul. Gładyszów 105/1 38-315 Uście Gorlickie	Program zbliżenia kultur	48 253	48 252,48	100,0
187.	Fundacja Kochajmy Pszczoły Al. Prof. Jana Nielubowicza 1 05-281 Borzmy	Ogród przyjazny owadom zapylającym	10 000	10 000,00	100,0
188.	Fundacja "Indygo. Wspieranie Aktywności Twórczej i Kultury" Al. Zjednoczenia 21/23 lok. 1 01-829 Warszawa	Wiosna w Puszczy Kampinoskiej - przyrodniczo-historyczne wycieczki edukacyjne	9 950	9 950,00	100,0
189.	Fundacja ART ul. Konstruktorska 7 lok. 119 02-673 Warszawa	"ŁAZIENKOWE opowieści" - spacer historyczny dla uczniów klas III-V szkół podstawowych	10 000	10 000,00	100,0
190.	Fundacja Sofijka - Edukacja i Rozwój ul. Sochaczewska 8A lok. 13 05-840 Brwinów	Bitwa Warszawska 1920 r. - kreatywne warsztaty dla warszawskich szkół	9 900	9 900,00	100,0
191.	Stowarzyszenie Przewodników Turystycznych "Złota Kaczka" Rynek Starego Miasta 10 lok. 7 00-272 Warszawa	Planszówka od Złotej Kaczki!	10 000	10 000,00	100,0
192.	"Fundacja Drogi Mazowsza" ul. Stanisława Żółkiewskiego 19 05-800 Pruszków	Lipcowe warsztaty drogowe dla dzieci	10 000	10 000,00	100,0
193.	Polski Związek Szachowy ul. Marszałkowska 84/92 00-514 Warszawa	VII Turniej Finałowy Ogólnopolskiego Projektu Polskiego Związku Szachowego	10 000	10 000,00	100,0
194.	Stowarzyszenie przyjaciół osób z autyzmem "Nie z tej bajki" ul. Grójecka 97 02-120 Warszawa	"Jak mówić bez słów" - szkolenie i warsztaty uczące pracy z wykorzystaniem AAC z niemówiącymi uczniami z autyzmem	5 500	5 500,00	100,0

Sprawozdanie z wykonania budżetu m.st. Warszawy za 2021 r.

ZAŁĄCZNIKI

Lp.	Podmiot	Cel dotacji	Plan	Wykonanie	Wskaźnik % (5/4)
1	2	3	4	5	6
195.	Fundacja Growspace ul. Szczęsna 26 02-454 Warszawa	Warszawska szkoła po pandemii	10 000	10 000,00	100,0
196.	Klub Modelarzy BSP "Latamy Dronami" ul. Quo Vadis 3 lok. 187 02-495 Warszawa	Cykl bezpłatnych webinarów pn: " budowanie świadomości społeczeństwa w zakresie bezpieczeństwa użytkowania BSP"	9 800	9 799,98	100,0
197.	Stowarzyszenie "Pracownia Etnograficzna" im. Witolda Dynowskiego ul. Warecka 4/6 00-040 Warszawa	Znane warszawianki - historie dla dzieci	10 000	10 000,00	100,0
198.	Stowarzyszenie Stołeczne Towarzystwo Ochrony Ptaków ul. Czeska 15A lok. 5 03-902 Warszawa	Spotkania edukacyjne o przyrodzie w mieście	10 000	10 000,00	100,0
199.	Stowarzyszenie "Biuro Sztuki" ul. Księcia Bolesława 7 lok. 33 01-494 Warszawa	Tak Zróbmy to! Czy Lem to wszystko przewidział?	10 000	10 000,00	100,0
200.	Fundacja OPOR ul. Maurycego Mochnackiego 4 lok. 77 02-042 Warszawa	Krótką Fala - historia radem pisana i teraźniejszość	10 000	10 000,00	100,0
201.	Fundacja ART ul. Konstruktorska 7 lok. 119 02-673 Warszawa	"WEŻ TO SPOSOBEM" - warsztaty technik pamięci dla klas IV - VII szkół podstawowych.	9 900	9 900,00	100,0
202.	Stowarzyszenie Stołeczne Towarzystwo Ochrony Ptaków ul. Czeska 15a 03-902 Warszawa	Spotkania edukacyjne o przyrodzie w mieście - edycja II	8 550	8 550,00	100,0
203.	Fundacja Allergia ul. Ogrodowa 37 lok. 50 00-873 Warszawa	„Masz prawo pomóc dziecku w anafilaksji”	9 991	9 990,20	100,0
204.	Fundacja Ochrony Pamięci Obozu Zagłady w Treblince ul. Tłomackie 3/5 00-090 Warszawa	"Podróż Pamięci: informacje o warszawskich Żydówkach zamordowanych w Treblince."	8 500	8 500,00	100,0
205.	Fundacja Czytam z Tobą ul. Pasaż Ursynowski 3 lok. 69 02-784 Warszawa	Czytanie online - metoda nauki języka polskiego	6 500	6 500,00	100,0
206.	Polski Instytut Rozwoju Rodziny ul. Grodzkowska 8 lok. 77 01-461 Warszawa	WARSZAWSKA MŁODZIEŻ POZNAJE TAJNIKI MEDYCZYNY TRANSLACYJNEJ	10 000	10 000,00	100,0
207.	Oddział Terenowy Towarzystwa Rozwijania Aktywności Dzieci Szansa Warszawa Targówek ul. Radzymińska 111A/113 03-549 Warszawa	Warsztaty naukowe "Science"	9 600	9 600,00	100,0
208.	Fundacja AVE ul. Ceramiczna 29 lok. 1 03-126 Warszawa	Pilotażowa SUPER BUDA na Siarczanej	10 000	10 000,00	100,0
209.	Fundacja Allergia ul. Ogrodowa 37 lok. 50 00-873 Warszawa	„Masz prawo pomóc dziecku w anafilaksji - edycja II"	9 991	9 990,20	100,0
210.	Lokalna Organizacja Turystyczna "Skarbiec Mazowiecki" ul. Reniferowa 36 03-289 Warszawa	Spacer i konkurs rodzinny "Pójdźmy wszyscy do... warszawskich stajenek pełnych historii - VIII edycja"	6 300	6 300,00	100,0
211.	"Hereditas" ul. Marszałkowska 58 lok. 24 00-545 Warszawa	VARSAVIANISTA.PL - prowadzenie i rozwój warszawskiego internetowego serwisu edukacyjnego	6 500	6 500,00	100,0
212.	Fundacja Nauki Języków Obcych "Linguae Mundi" ul. Mikołaja Kopernika 17 00-359 Warszawa	Kurs przygotowujący do egzaminu ósmoklasisty dla dzieci z doświadczeniem migracji (etap I)	9 990	9 990,00	100,0
213.	Fundacja "Dr Clown" ul. Powstańców Śląskich 87 lok. U10B 01-355 Warszawa	Pokonaj wirusa część 2	9 819	9 818,60	100,0
214.	Stowarzyszenie Mierz Wysoko ul. Tuchołska 39/41 lok. 4 01-618 Warszawa	Edukacyjne spacery przyrodnicze	8 500	8 500,00	100,0
215.	Fundacja Psycho-Edukacja ul. Chmielna 73B lok. 36 00-801 Warszawa	Zdać egzamin ósmoklasisty i nie zwariować (dla młodzieży i rodziców)	9 500	9 500,00	100,0
216.	środki nierozdysponowane w 2021 r.		12 790	0,00	0,0

Sprawozdanie z wykonania budżetu m.st. Warszawy za 2021 r.

ZAŁĄCZNIKI

Lp.	Podmiot	Cel dotacji	Plan	Wykonanie	Wskaźnik % (5/4)
1	2	3	4	5	6
Dział 851 - Ochrona zdrowia			45 706 142	44 525 903,01	97,4
Rozdział 85117 - Zakłady opiekuńczo-lecznicze i pielęgnacyjno-opiekuńcze			2 420 000	2 419 691,00	100,0
217.	Fundacja Hospicjum Onkologiczne Św. Krzysztofa, ul. Pileckiego 105, 02-781 Warszawa	Stacjonarna opieka paliatywna nad pacjentami w terminalnej fazie choroby nowotworowej z terenu Warszawy, nie medyczne działania wspierające: a) dla chorych b) ich rodzin, również w okresie żałoby	380 000	380 000,00	100,0
218.	Fundacja Warszawskie Hospicjum dla Dzieci, ul. Agatowa 10, 03-680 Warszawa	Opieka paliatywna nad nieuleczalnie chorymi dziećmi, młodzieżą i młodymi dorosłymi i ich rodzinami zamieszkałymi na terenie m.st. Warszawy	19 140	19 140,00	100,0
219.	Zgromadzenie Zakonne Małe Dzieło Boskiej Opatrzności - Orioniści, Prowincja Polska, ul. Lindleya 12, 02-005 Warszawa	Działania wspierające dla osób objętych opieką paliatywną	366 250	366 250,00	100,0
220.	Stowarzyszenie Hospicjum Domowe, ul. Tykocińska 27/35, 03-545 Warszawa	Zanim przeminę	200 000	200 000,00	100,0
221.	Caritas Archidiecezji Warszawskiej, ul. Krakowskie Przedmieście 62, 00-322 Warszawa	Poprawa jakości życia pacjentów i ich rodzin objętych opieką hospicjum domowego	187 030	187 030,00	100,0
222.	Caritas Archidiecezji Warszawskiej, ul. Krakowskie Przedmieście 62, 00-322 Warszawa	Poprawa jakości życia osób przewlekle i terminalnie chorych będącymi pacjentami ośrodka	400 000	400 000,00	100,0
223.	Warszawskie Hospicjum Społeczne, Pl. Inwalidów 10 lok. 73, 01-552 Warszawa	Wszelchstronna i profesjonalna opieka nad chorymi w terminalnej fazie choroby nowotworowej oraz wspieranie ich rodzin w trakcie choroby, a także w okresie żałoby	114 180	114 180,00	100,0
224.	Parafia Rzymskokatolicka Św. Zygmunta, Pl. Konfederacji 55, 01-834 Warszawa	We własnym domu, w swoim łóżku, wśród najbliższych - towarzyszenie paliatywne choremu i jego rodzinie	370 000	370 000,00	100,0
225.	Prowincja Polska Zgromadzenia Księży Marianów p.w. Niepokalanego Poczęcia NMM, ul. Bonifacego 9, 02-914 Warszawa	Wspieranie opieki nad pacjentami przewlekle chorymi - "Jestem z chorymi i pomagam"	277 209	277 209,00	100,0
226.	Caritas Diecezji Warszawsko-Praskiej, ul. Kawęczyńska 49, 03-775 Warszawa	Pomoc osobom przewlekle i nieuleczalnie chorym	105 882	105 882,00	100,0
	środki nierozdysponowane w 2021 r.		309	0,00	0,0
Rozdział 85149 - Programy polityki zdrowotnej			693 000	584 385,00	84,3
227.	Towarzystwo Warszawskiego Uniwersytetu Trzeciego Wieku im. Fryderyka Chopina, ul. Łowicka 1, 02-502 Warszawa	Realizacja programu zdrowotnego - promowanie zdrowia psychicznego - Pogodny Senior	7 690	7 690,00	100,0
228.	Stowarzyszenie na Rzecz Rozwoju i Integracji Środowisk Szkolnych "Bliżej Dziecka", ul. Mokotowska 17 lok. 21, 00-640 Warszawa	Realizacja programu wsparcia zdrowia psychicznego dla dzieci ofiar przemocy rówieśniczej - trening pewności siebie	22 660	22 660,00	100,0
229.	Fundacja ART, ul. Dzielna 17B, 01-029 Warszawa	Realizacja programu promocji zdrowia - Uwaga ulica - warsztaty profilaktyki zagrożeń	44 400	44 400,00	100,0

Sprawozdanie z wykonania budżetu m.st. Warszawy za 2021 r.

ZAŁĄCZNIKI

Lp.	Podmiot	Cel dotacji	Plan	Wykonanie	Wskaźnik % (5/4)
1	2	3	4	5	6
230.	Stowarzyszenie Amazonek "Żonkil Warszawa", ul. Kartezjusza 2, 01-480 Warszawa	Wspieranie aktywności kobiet po mastektomii poprzez działania rehabilitacyjne i pomoc w rozwiązywaniu problemów medyczno - społecznych	60 930	60 930,00	100,0
231.	Fundacja Pomocy Młodzieży i Dzieciom Niepełnosprawnym "Hej Koniku", ul. Św. Wincentego 92, 03-291 Warszawa	Realizacja zadania publicznego p.n. "Konno ku Samodzielności"	75 000	75 000,00	100,0
232.	Warszawskie Stowarzyszenie Amazonek, ul. Żeromskiego 55/67, 01-859 Warszawa	Sprawniejsza Amazonka	31 333	31 333,00	100,0
233.	Stowarzyszenie Rodziców i Nauczycieli "Aktywna Szkoła", ul. Fontany 1, 01-835 Warszawa	Karuzela Rozwoju Dziecka	66 000	66 000,00	100,0
234.	Stowarzyszenie "Amazonki" Warszawa Centrum, ul. W.K. Roentgena 5, 02-781 Warszawa	Usprawnianie kobiet po mastektomii	32 802	32 802,00	100,0
235.	Polskie Towarzystwo Stwardnienia Rozsianego Oddział Warszawski, ul. Nowosielecka 12, 00-466 Warszawa	Rehabilitacja ruchowa i społeczna osób chorych na SM	62 040	62 040,00	100,0
236.	Feniks Stowarzyszenie Amazonek Warszawa -Targówek, ul. Wyszogrodzka 1 lok. 117, 03-337 Warszawa	Zachowajmy sprawność	26 000	26 000,00	100,0
237.	Fundacja Unicorn, ul. Zielony Dół 4, 30-228 Kraków	Stożeczne Centrum Psychoonkologii	99 635	99 635,00	100,0
238.	Fundacja PRZYSTAŃ, ul. Bajana 33/2, 01-904 Warszawa	Promocja zdrowia - Akademia walki z rakiem - wsparcie dla osób chorych onkologicznie	55 895	55 895,00	100,0
	środki nierozdysponowane w 2021 r.		108 615	0,00	0,0
Rozdział 85152 - Zapobieganie i zwalczanie AIDS			1 194 300	1 193 700,00	99,9
239.	Zjednoczenie Na Rzecz Żyjących z HIV/AIDS "Pozytywni w Tęczy", ul. Majowa 5/57, 03-395 Warszawa	Żyj odpowiedzialnie VI	45 000	45 000,00	100,0
240.	Fundacja Edukacji Społecznej, ul. Sewerynow 4 lok. 100, 00-331 Warszawa	Świadomi młodzi	55 000	55 000,00	100,0
241.	Fundacja Edukacji Społecznej, ul. Sewerynow 4 lok. 100, 00-331 Warszawa	Rozwój oferty dla mieszkańców m.st. Warszawy w zakresie wsparcia, profilaktyki wskazującej i selektywnej, działań post rehabilitacyjnych i readaptacyjnych w obszarze przeciwdziałania zakażeniom HIV, wsparcia dla osób żyjących z HIV/AIDS	270 000	270 000,00	100,0
242.	Społeczny Komitet ds. AIDS, ul. Chmielna 4 lok. 11, 00-020 Warszawa	Rozwój oferty dla mieszkańców m.st. Warszawy w zakresie wsparcia, profilaktyki wskazującej i selektywnej, działań post rehabilitacyjnych i readaptacyjnych w obszarze przeciwdziałania zakażeniom HIV, wsparcia dla osób żyjących z HIV/AIDS oraz ich bliskich	230 000	230 000,00	100,0
243.	Zjednoczenie Na Rzecz Żyjących z HIV/AIDS "Pozytywni w Tęczy", ul. Majowa 5/57, 03-395 Warszawa	Razem Plus III	55 100	55 100,00	100,0
244.	Stowarzyszenie Wolontariuszy Wobec AIDS "Bądź z Nami", ul. Tamka 37/56, 00-355 Warszawa	Razem Plus III	59 900	59 900,00	100,0

Sprawozdanie z wykonania budżetu m.st. Warszawy za 2021 r.

ZAŁĄCZNIKI

Lp.	Podmiot	Cel dotacji	Plan	Wykonanie	Wskaźnik % (5/4)
1	2	3	4	5	6
245.	Fundacja Edukacji Społecznej, ul. Sewerynow 4 lok. 100, 00-331 Warszawa	Projekt Test Edukacja	71 058	71 058,00	100,0
246.	Zjednoczenie Na Rzecz Żyjących z HIV/AIDS "Pozytywni w Tęczy", ul. Majowa 5/57, 03-395 Warszawa	Projekt Test Edukacja	28 942	28 942,00	100,0
247.	Stowarzyszenie Program STACJA, ul. Hoża 62 m. 69, 00-682 Warszawa	„Połączenia CTRLowane” - program edukacyjno-informacyjny dotyczący profilaktyki zakażeń HIV i STI	70 850	70 850,00	100,0
248.	Społeczny Komitet ds. AIDS, ul. Chmielna 4 lok. 11, 00-020 Warszawa	„Połączenia CTRLowane” - program edukacyjno-informacyjny dotyczący profilaktyki zakażeń HIV i STI	29 150	29 150,00	100,0
249.	Fundacja Edukacji Społecznej, ul. Sewerynow 4 lok. 100, 00-331 Warszawa	Rozwój oferty dla mieszkańców m.st. Warszawy w zakresie wsparcia, profilaktyki wskazującej i selektywnej, działań post rehabilitacyjnych i readaptacyjnych w obszarze przeciwdziałania zakażeniom HIV, wsparcia dla osób żyjących z HIV/AIDS oraz ich bliskich III.WSPARCIE DLA OSÓB ŻYJĄCYCH Z HIV/AIDS ORAZ ICH BLISKICH. Akademia Pozytywnego Życia	113 280	113 280,00	100,0
250.	Stowarzyszenie Pomoc Socjalna, ul. Wolska 37, 01-201 Warszawa	Rozwój oferty dla mieszkańców m.st. Warszawy w zakresie wsparcia, profilaktyki wskazującej i selektywnej, działań post rehabilitacyjnych i readaptacyjnych w obszarze przeciwdziałania zakażeniom HIV, wsparcia dla osób żyjących z HIV/AIDS oraz ich bliskich III.WSPARCIE DLA OSÓB ŻYJĄCYCH Z HIV/AIDS ORAZ ICH BLISKICH. Akademia Pozytywnego Życia	6 720	6 720,00	100,0
251.	Zjednoczenie Na Rzecz Żyjących z HIV/AIDS "Pozytywni w Tęczy", ul. Majowa 5/57, 03-395 Warszawa	Punkt Konsultacyjno Diagnostyczny w zakresie HIV	135 000	135 000,00	100,0
252.	Zjednoczenie Na Rzecz Żyjących z HIV/AIDS "Pozytywni w Tęczy", ul. Majowa 5/57, 03-395 Warszawa	Warto wiedzieć!	21 900	21 900,00	100,0
253.	Stowarzyszenie Wolontariuszy Wobec AIDS "Bądź z Nami", ul. Tamka 37/56, 00-355 Warszawa	Warto wiedzieć!	2 400	1 800,00	75,0
Rozdział 85153 - Zwalczanie narkomanii			1 378 000	1 300 000,00	94,3
254.	Fundacja Centrum Edukacji Liderkiej, ul. Wiśniowa 42 lok. 39, 02-520 Warszawa	Program Rozwoju Umiejętności Życiowych dla Młodych Dorosłych Osób „Żeby chciało się chcieć”.	65 000	65 000,00	100,0
255.	Polska Fundacja Ochrony i Promocji Zdrowia, ul. Krucza 6/14B, 00-537 Warszawa	ProfiTy - program specjalistycznego wsparcia psychologicznego, krótkiej interwencji i post rehabilitacji dla osób używających marihuanę oraz ich rodzin i bliskich.	98 000	98 000,00	100,0
256.	Stowarzyszenie Profesjonalistów Psychoterapii i Psychoedukacji "Wspólna", ul. Dunikowskiego 4, 02-784 Warszawa	Wsparcie dla osób używających narkotyków w sposób okazjonalny lub problemowy z wyłączeniem uzależnienia oraz osób eksperymentujących i ich rodzin.	92 000	92 000,00	100,0
257.	Stowarzyszenie Pomoc Socjalna, ul. Wolska 37, 01-201 Warszawa	Reintegracja społeczna i zawodowa realizowana w programie mieszkań readaptacyjnych.	122 000	122 000,00	100,0
258.	Warszawskie Towarzystwo Dobroczynności, ul. Młynarska 7/36, 01-205 Warszawa	Reintegracja społeczna i zawodowa prowadzona w programie mieszkań readaptacyjnych.	62 000	62 000,00	100,0
259.	Warszawskie Towarzystwo Rodzin i Przyjaciół Dzieci Uzależnionych "Powrót z U", ul. Elektoralna 26, 00-895 Warszawa	Wsparcie dla osób używających narkotyków w sposób okazjonalny lub problemowy z wyłączeniem uzależnienia oraz osób eksperymentujących i ich rodzin.	70 000	70 000,00	100,0

Sprawozdanie z wykonania budżetu m.st. Warszawy za 2021 r.

ZAŁĄCZNIKI

Lp.	Podmiot	Cel dotacji	Plan	Wykonanie	Wskaźnik % (5/4)
1	2	3	4	5	6
260.	Stowarzyszenie Jump 93, ul. Wodniaków 19D, 03-992 Warszawa	Rozwój oferty dla mieszkańców m.st. Warszawy w zakresie wsparcia, profilaktyki wskazującej i selektywnej, działań post rehabilitacyjnych i readaptacyjnych w obszarze przeciwdziałania narkomanii.	125 000	125 000,00	100,0
261.	Fundacja Edukacji Społecznej, ul. Sewerynow 4 lok. 100, 00-331 Warszawa	Rozwój oferty dla mieszkańców m.st. Warszawy w zakresie wsparcia, profilaktyki wskazującej i selektywnej, działań post rehabilitacyjnych i readaptacyjnych w obszarze przeciwdziałania narkomanii. 1. Wsparcie dla osób używających substancji psychoaktywnych oraz ich rodzin. Centrum Pomocy AfterPartyFES.	185 000	185 000,00	100,0
262.	Fundacja Polska Sieć Polityki Narkotykowej, ul. Apenińska 3A/23, 01-493 Warszawa	Cykl szkoleń pt. "Przeciwdziałanie narkomanii w praktyce".	105 000	105 000,00	100,0
263.	Stowarzyszenie Monar, ul. Nowolipki 9B, 00-151 Warszawa	Rozwój oferty dla mieszkańców m.st. Warszawy w zakresie wsparcia, profilaktyki wskazującej i selektywnej, działań post rehabilitacyjnych i readaptacyjnych w obszarze przeciwdziałania narkomanii.	98 000	98 000,00	100,0
264.	Fundacja Polityki Społecznej Prekursor, ul. Banacha 14/12, 02-097 Warszawa	Centrum Zintegrowanej Pomocy i Redukcji Szkód – Drop-in Warszawa	147 847	147 847,00	100,0
265.	Fundacja Edukacji Społecznej, ul. Sewerynow 4 lok. 100, 00-331 Warszawa	Centrum Zintegrowanej Pomocy i Redukcji Szkód – Drop-in Warszawa	92 153	92 153,00	100,0
266.	Polskie Towarzystwo Zapobiegania Narkomanii, ul. Bielańska 9 lok. 16, 00-086 Warszawa	Rozwój oferty dla mieszkańców m.st. Warszawy w zakresie wsparcia, profilaktyki wskazującej i selektywnej, działań post rehabilitacyjnych i readaptacyjnych w obszarze przeciwdziałania narkomanii.	38 000	38 000,00	100,0
	środki nierozdysponowane w 2021 r.		78 000	0,00	0,0
Rozdział 85154 - Przeciwdziałanie alkoholizmowi			40 020 842	39 028 127,01	97,5
267.	Towarzystwo Przyjaciół Dzieci, ul. Kredytowa 1A/13, 00-056 Warszawa	Prowadzenie na terenie Dzielnicy Wesoła m.st. Warszawy placówek wsparcia dziennego	240 000	240 000,00	100,0
268.	Towarzystwo Przyjaciół Dzieci, ul. Kredytowa 1A/13, 00-056 Warszawa	Prowadzenie placówki wsparcia dziennego dla dzieci i młodzieży	65 000	65 000,00	100,0
269.	Fundacja Wspierania Rodziny „Bliżej”, ul. Ludwika Rydygiera 17, 01-793 Warszawa	Bliżej rodziców III	30 125	30 125,00	100,0
270.	Akademia Sportu Wesoła, ul. Błękitna 6a, 05-075 Warszawa	Bystre dzieciaki	21 800	21 800,00	100,0
271.	Stowarzyszenie Geografów Polskich i Przyjaciół Geografii, ul. Madalińskiego 53, 02-544 Warszawa,	Bystre dzieciaki	44 000	44 000,00	100,0
272.	Stowarzyszenie Highlander Combat Academy, ul. Jana Pawła II 19A-2, 05-077 Warszawa	Bystre dzieciaki	24 200	24 200,00	100,0
273.	Towarzystwo Przyjaciół Dzieci, ul. Kredytowa 1A/13, 00-056 Warszawa	Prowadzenie na terenie Dzielnicy Wesoła m.st. Warszawy placówek wsparcia dziennego	30 000	30 000,00	100,0
274.	Zarząd Mazowieckiego Oddziału Wojewódzkiego Towarzystwa Przyjaciół Dzieci, ul. Kredytowa 1a/13, 00-056 Warszawa	Realizacja zadania publicznego z zakresu przeciwdziałania uzależnieniom i patologiom społecznym pn. "Placówka wsparcia dziennego w formie łączonej opiekuńczej z elementami podwórkowej"	190 000	190 000,00	100,0
275.	Fundacja Rozwoju Osobistego "Przystań" ul. Wawerska 1A lok 17, 05-410 Józefów	Realizacja zadania publicznego z zakresu przeciwdziałania uzależnieniom i patologiom społecznym pn. Szkolenie "Profilaktyka uzależnień w praktyce"	10 000	10 000,00	100,0

Sprawozdanie z wykonania budżetu m.st. Warszawy za 2021 r.

ZAŁĄCZNIKI

Lp.	Podmiot	Cel dotacji	Plan	Wykonanie	Wskaźnik % (5/4)
1	2	3	4	5	6
276.	Europejska Fundacja na Rzecz Edukacji, Profilaktyki i Wychowania NORMA, ul. Aleja Lotników 13 lok 18, 02-668 Warszawa	Realizacja zadania publicznego z zakresu przeciwdziałania uzależnieniom i patologiom społecznym pan „Akademia rozwoju w Rembertowie” (Małe dotacje)	10 000	10 000,00	100,0
277.	Fundacja Rozwoju Osobistego "Przystań" ul. Wawerska 1A lok 17, 05-410 Józefów	Realizacja zadania publicznego z zakresu przeciwdziałania uzależnieniom i patologiom społecznym pn. Przystań Rembertów placówka wsparcia dziennego w formie podwórkowej	110 000	110 000,00	100,0
278.	Stowarzyszenie Zjednoczenie Na Rzecz Żyjących z HIV/AIDS Pozytywni w Tęczy, ul. Majowa 7 lok 57, 03-395 Warszawa	Wybieram Trzeźwość III	20 000	20 000,00	100,0
279.	Stowarzyszenie na Rzecz Rozwoju i Integracji Środowisk Szkolnych „Blżej Dziecka”, ul. Mokotowska 17, 00-640 Warszawa	Program Przeciwdziałania Przemocy STOP dla SP 312 i 215	21 360	21 360,00	100,0
280.	Stowarzyszenie Wspólne Podwórko, ul. Chodakowska 19/31, 03-815 Warszawa	Świetlica Socjoterapeutyczna - Specjalistyczna placówka wsparcia dziennego w Dzielnicy Prag-Południe	128 000	128 000,00	100,0
281.	Towarzystwo Przyjaciół Dzieci, ul. Kredytowa 1a, 00-056 Warszawa	Środowiskowe Ognisko Wychowawcze TPD	224 000	224 000,00	100,0
282.	Caritas Diecezji Warszawsko-Praskiej, ul. Kawęczyńska 49, 03-775 Warszawa	Prowadzenie środowiskowych form wsparcia dla dzieci i młodzieży zagrożonych uzależnieniami, przemocą w rodzinie i wykluczeniem społecznym w formie pracy podwórkowej prowadzonej przez wychowawcę	152 000	152 000,00	100,0
283.	Przywrócić Dzieciństwo Towarzystwo Przyjaciół Dzieci Ulicy im. Kazimierza Lisieckiego - Dziadka, ul. Stara 4, 00-231 Warszawa	Prowadzenie placówki wsparcia dziennego-Ognisko Budrysów	176 000	176 000,00	100,0
284.	Kuria Biskupia Warszawsko-Praska Specjalistyczna Diecezjalna Poradnia Rodzinna, ul. Grochowska 194/196, 04-357 Warszawa	Interdyscyplinarna pomoc dziecku i rodzinie doświadczającym alkoholizmu i przemocy	55 000	55 000,00	100,0
285.	Fundacja Joanny Radziwiłł Opiekuńcze Skrzydła, ul. Omulewska 19, 04-128 Warszawa	Nowe horyzonty	81 640	81 640,00	100,0
286.	Fundacja Joanny Radziwiłł Opiekuńcze Skrzydła, ul. Omulewska 19, 04-128 Warszawa	W poszukiwaniu własnego ja	30 000	30 000,00	100,0
287.	Fundacja Zwalcz Nudę, ul. Kickiego 1 lok U4, 04-373 Warszawa	Manufaktura Talentów	20 000	20 000,00	100,0
288.	Klub Sportowy Drukarz, Al. Zieleniecka 2, 03-901 Warszawa	Realizacja programu zagospodarowania czasu wolnego dzieci i młodzieży i ich rodzin zamieszkujących Dzielnice Praga - Południe	75 000	75 000,00	100,0
289.	Ingenium Stowarzyszenie Ludzi Aktywnych, ul. Meissnera 12, 03-982 Warszawa	Centrum INGENIUM	75 000	75 000,00	100,0
290.	Fundacja Zwalcz Nudę, ul. Kickiego 1 lok U4, 04-373 Warszawa	Super Rodzina	42 000	42 000,00	100,0
291.	Stowarzyszenie Skat-Stoleczny Klub Aktywnych Tatów, ul. Staszica 7/9, 01-188 Warszawa	Nie jesteś sama na Pradze-Południe	20 000	20 000,00	100,0
292.	Stowarzyszenie Geografów Polskich i Przyjaciół Geografii, ul. Madalińskiego 53/31, 02-544 Warszawa	Etnopodróż - warsztaty dla dzieci i młodzieży oraz zajęcia terenowe na obszarach przyrodniczych Warszawy.	30 000	30 000,00	100,0
293.	Chorągiew Stołeczna Związku Harcerstwa Polskiego, ul. Piaskowa 4, 01-067 Warszawa	Be Active zajęcia aktywizujące służące profilaktyce uzależnień	15 000	15 000,00	100,0
294.	Fundacja Pomoc Kobiетom i Dzieciom (rozwód, przemoc, głód), ul. Wąchocka 4, 05-077 Warszawa	Działania profilaktyczne, edukacyjne i interwencyjne w zakresie przeciwdziałania uzależnieniom i towarzyszącej im przemocy adresowane do mieszkańców dzielnicy Praga-Południe	80 000	80 000,00	100,0
295.	Ewangeliczna Fundacja Przyjaciół Rodziny, ul. Stanisławowska 14, 03-832 Warszawa	Stawiamy na sport	25 000	25 000,00	100,0

Sprawozdanie z wykonania budżetu m.st. Warszawy za 2021 r.

ZAŁĄCZNIKI

Lp.	Podmiot	Cel dotacji	Plan	Wykonanie	Wskaźnik % (5/4)
1	2	3	4	5	6
296.	Ewangeliczna Fundacja Przyjaciół Rodziny, ul. Stanisławowska 14, 03-832 Warszawa	Wyjdźmy z pandemii umocnieni	60 000	60 000,00	100,0
297.	Towarzystwo Przyjaciół Dzieci, ul. Kredytowa 1a, 00-056 Warszawa	Aktywny wypoczynek TPD pod żaglami	30 000	30 000,00	100,0
298.	Caritas Diecezji Warszawsko-Praskiej, ul. Kawęczyńska 49, 03-775 Warszawa	Aktywni żyją ciekawiej. Klub podwórkowy Caritas	20 000	20 000,00	100,0
299.	Uczniowski Klub Sportowy „Niedźwiadek”, ul. Kobielska 5, 04-359 Warszawa	Profilaktyka to nasza taktyka	30 000	30 000,00	100,0
300.	Fundacja Dajemy Dzieciom Siłę, ul. Katowicka 31, 03-932 Warszawa	Wsparcie rodziców na Pradze-Południe	75 000	72 877,39	97,2
301.	Stowarzyszenie Łatawiec, ul. Piotra Wysockiego 16 lok. 144, 03-388 Warszawa	Razem możemy więcej	35 000	35 000,00	100,0
302.	Przywrócić Dzieciństwo Towarzystwo Przyjaciół Dzieci Ulicy im. Kazimierza Lisieckiego-Dziadka, ul. Stara 4, 00-231 Warszawa	Akcja Asekuracja-catoroczny program wsparcia dzieci i rodziców w Dzielnicy Praga Południe	25 000	25 000,00	100,0
303.	Fundacja Bezpieczny Dom, ul. Żurawia 43 lok.315, 00-680 Warszawa	Działania profilaktyczne, edukacyjne i interwencyjne w zakresie przeciwdziałania uzależnieniom i towarzyszącej im przemocy adresowane do mieszkańców dzielnicy Praga-Południe	60 000	60 000,00	100,0
304.	Caritas Diecezji Warszawsko-Praskiej, ul. Kawęczyńska 49, 03-775 Warszawa	Dobra przystań na Pradze Południe	25 000	25 000,00	100,0
305.	Zgromadzenie Sióstr Matki Bożej Loretańskiej, ul. Kłopotowskiego 18, 03-717 Warszawa	Świetlica Środowiskowa Dom Ojca Ignacego 2018 - 2021 - podstawa	212 710	212 710,00	100,0
306.	Towarzystwo Przyjaciół Dzieci Zarząd Mazowieckiego Oddziału Wojewódzkiego, ul. Kredytowa 1a lok. 13, 00-056 Warszawa	Środowiskowe Ognisko Wychowawcze TPD Plac Hallera	138 850	138 850,00	100,0
307.	CARITAS Diecezji Warszawsko-Praskiej, ul. Kawęczyńska 49, 03-775 Warszawa	KLUB ALTERNATYWNY – Twórcza młodzież Pragi	123 125	123 125,00	100,0
308.	Stowarzyszenie Otwarte Drzwi, ul. Równa 10 lok.3, 03-418 Warszawa	Dzieciaki w mieście czyli Świetlica Mały Książę	127 000	120 993,54	95,3
309.	Towarzystwo Przyjaciół Dzieci Zarząd Mazowieckiego Oddziału Wojewódzkiego, ul. Kredytowa 1a lok. 13, 00-056 Warszawa	Środowiskowe Ognisko Wychowawcze TPD Wileńska	117 950	117 950,00	100,0
310.	Towarzystwo Przyjaciół Dzieci Zarząd Mazowieckiego Oddziału Wojewódzkiego, ul. Kredytowa 1a lok. 13, 00-056 Warszawa	Środowiskowe Ognisko Wychowawcze TPD Łochowska	98 950	98 950,00	100,0
311.	Towarzystwo Przyjaciół Dzieci Zarząd Mazowieckiego Oddziału Wojewódzkiego, ul. Kredytowa 1a lok. 13, 00-056 Warszawa	Środowiskowe Ognisko Wychowawcze TPD Kępna	96 050	96 050,00	100,0
312.	Stowarzyszenie Serduszko dla Dzieci, ul. Szwedzka 6 lok. 82, 03-420 Warszawa	Spróbujmy Razem - projekt prowadzenia specjalistycznej placówki wsparcia dziennego w formie stacjonarnej "Nasz Klub"	202 595	202 595,00	100,0
313.	Stowarzyszenie "Grupa Pedagogiki i Animacji Społecznej - Praga Północ", ul. Szymanowskiego 6 lok.61, 03-477 Warszawa	PRASKIE PODWÓRKA	118 250	118 250,00	100,0
314.	Caritas Diecezji Warszawsko-Praskiej, ul. Kawęczyńska 49, 03-775 Warszawa	Pracscy Seniorzy w akcji	10 000	10 000,00	100,0
315.	Towarzystwo Przyjaciół Dzieci Zarząd Mazowieckiego Oddziału Wojewódzkiego, ul. Kredytowa 1A lok. 13, 00-056 Warszawa	"Fabryka talentów" - Środowiskowe Ogniska Wychowawcze TPD Praga Północ na wakacjach profilaktycznych pod żaglami	56 000	56 000,00	100,0
316.	Stowarzyszenie "Serduszko dla Dzieci", ul. Szwedzka 6 lok. 82, 03-420 Warszawa	Wakacyjna Przygoda 2021 r.	44 000	44 000,00	100,0

Sprawozdanie z wykonania budżetu m.st. Warszawy za 2021 r.

ZAŁĄCZNIKI

Lp.	Podmiot	Cel dotacji	Plan	Wykonanie	Wskaźnik % (5/4)
1	2	3	4	5	6
317.	Kościół Armia Zbawienia w Rzeczypospolitej Polskiej, ul. Ząbkowska 13 lok. 13, 03-736 Warszawa	# Different Prowadzenie placówki wsparcia dziennego Armia Zbawienia	3 400	3 400,00	100,0
318.	Stowarzyszenie „Serduszko dla Dzieci”, ul. Szwedzka 6 lok. 82, 03-420 Warszawa	Spróbujmy Razem - projekt prowadzenia specjalistycznej placówki wsparcia dziennego w formie stacjonarnej "Nasz Klub" - kontynuacja	19 042	19 042,00	100,0
319.	Caritas Diecezji Warszawsko-Praskiej, ul. Kawęczyńska 49, 03-775 Warszawa	"KLUB ALTERNATYWNY - Twórcza młodzież Pragi"	16 083	16 083,00	100,0
320.	Towarzystwo Przyjaciół Dzieci Zarząd Mazowieckiego Oddziału Wojewódzkiego, ul. Kredytowa 1A lok. 13, 00-056 Warszawa	Środowiskowe Ognisko Wychowawcze TPD Pl. Hallera 5/2a	15 100	15 100,00	100,0
321.	Zgromadzenie Sióstr Matki Bożej Loretańskiej, ul. Ks. Ignacego Kłopotowskiego 18, 03-717 Warszawa	Świetlica Środowiskowa Dom Ojca Ignacego 2021-2024	19 780	19 780,00	100,0
322.	Towarzystwo Przyjaciół Dzieci Zarząd Mazowieckiego Oddziału Wojewódzkiego, ul. Kredytowa 1A lok. 13, 00-056 Warszawa	Środowiskowe Ognisko Wychowawcze TPD ul. Łochowska 41/7	10 400	10 400,00	100,0
323.	Towarzystwo Przyjaciół Dzieci Zarząd Mazowieckiego Oddziału Wojewódzkiego, ul. Kredytowa 1A lok. 13, 00-056 Warszawa	Środowiskowe Ognisko Wychowawcze TPD ul. Kępną 4/2	8 100	8 100,00	100,0
324.	Stowarzyszenie Otwarte Drzwi, ul. Równa 10 lok.3, 03-418 Warszawa	Dzieciaki w mieście, czyli Świetlica opiekuńcza „Mały Książę"	10 400	10 400,00	100,0
325.	Stowarzyszenie "Grupa Pedagogiki i Animacji Społecznej - Praga Północ", ul. Karola Szymanowskiego 6 lok. 61, 03-477 Warszawa	Podwórka Pragi	10 075	10 075,00	100,0
326.	Uczniowski Klub Sportowy "FENIX Warszawa", ul. Szanajcy 10 lok. 32, 03-481 Warszawa	Święta w UKS FENIX Warszawa	6 130	6 130,00	100,0
327.	Towarzystwo Przyjaciół Pragi, ul. Stalowa 28 lok. 1, 03-426 Warszawa	WARSZAWSKIE PIOSENKI MIĘDZYPOKOLENIOWE - ŚPIEWANIE	10 000	10 000,00	100,0
328.	Stowarzyszenie Dla Rodzin, ul. Kasprzowicza 72A lok. 2, 01-949 Warszawa	Projekt Profilaktyka	7 500	7 500,00	100,0
329.	Stowarzyszenie Razem Przeciw Przemocy, ul. Białobrzaska 34/137, 02-341 Warszawa	Rapuj z nami pozytywnie na Pradze. Hip Hop Dekalog IV. Część III	10 000	10 000,00	100,0
330.	Stowarzyszenie Geografów Polskich i Przyjaciół Geografii, ul. Madalińskiego 53 lok. 31, 02-544 Warszawa	Zajęcia terenowe na obszarach przyrodniczych	8 320	8 320,00	100,0
331.	Uczniowski Klub Sportowy "Błyskawica" Praga Północ, ul. Kawęczyńska 44, 03-770 Warszawa	Święta w UKS Błyskawica	10 000	9 165,31	91,7
332.	Fundacja A.R.T., ul. Tużyczka 8 lok. 6, 03-683 Warszawa	Interaktywne Miasteczko Mikołaja Fundacji A.R.T.	8 050	8 050,00	100,0
333.	Stowarzyszenie Samopomocy "Bursa" im. Hansa Christiana Kofoeda, ul. Lniana 1, 03-889 Warszawa	Działanie klubów abstynenckich na rzecz zwiększenia dostępności do pomocy rehabilitacyjnej dla osób uzależnionych od alkoholu i członków ich rodzin.	93 854	93 854,00	100,0
334.	Towarzystwo Przyjaciół Dzieci Zarząd Mazowieckiego Oddziału Wojewódzkiego, ul. Kredytowa 1 A, 00-056 Warszawa	Prowadzenie placówki wsparcia dziennego w formie opiekuńczej dla dzieci i młodzieży zagrożonych przemocą i wykluczeniem społecznym w Dzielnicy Targówek	200 315	200 315,00	100,0

Sprawozdanie z wykonania budżetu m.st. Warszawy za 2021 r.

ZAŁĄCZNIKI

Lp.	Podmiot	Cel dotacji	Plan	Wykonanie	Wskaźnik % (5/4)
1	2	3	4	5	6
335.	Rzymskokatolicka Parafia pw. Św. Marka Ewangelisty, ul. Zamiejska 6, 03-580 Warszawa	Prowadzenie placówki wsparcia dziennego w formie opiekuńczej dla dzieci i młodzieży zagrożonych przemocą i wykluczeniem społecznym w Dzielnicy Targówek	196 150	196 150,00	100,0
336.	Stowarzyszenie Przyjaciół Szkoły Podstawowej Nr 58, ul. Mieszka I 7, 03-886 Warszawa,	Prowadzenie placówki wsparcia dziennego w formie opiekuńczej dla dzieci i młodzieży zagrożonych przemocą i wykluczeniem społecznym w Dzielnicy Targówek	176 450	176 450,00	100,0
337.	Bieleńskie Stowarzyszenie Rodzin Abstynenckich, ul. Żeromskiego 55/67, 01-881 Warszawa	"Prowadzenie na terenie Dzielnicy Bielany m.st. Warszawy klubu abstynenckiego dla osób uzależnionych od alkoholu i członków ich rodzin"	105 000	105 000,00	100,0
338.	"Przywrócić Dzieciństwo" Towarzystwo Przyjaciół Dzieci Ulicy im. Kazimierza Lisieckiego "Dziadka", ul. Stara 4, 00-231 Warszawa	Prowadzenie Klubu Młodzieżowego "LATARKA"	212 000	209 030,17	98,6
339.	Stowarzyszenie Pomocy Dzieciom "Gniazdo", Kasprowicza 37, 01-817 Warszawa	"Bieleńskie Gniazda"	519 000	519 000,00	100,0
340.	Towarzystwo Przyjaciół Dzieci Zarząd Mazowieckiego Oddziału Wojewódzkiego, ul. Kredytowa 1A m. 13, 00-056 Warszawa	"Środowiskowe Ognisko Wychowawcze TPD"	187 000	187 000,00	100,0
341.	"Przywrócić Dzieciństwo" Towarzystwo Przyjaciół Dzieci Ulicy im. Kazimierza Lisieckiego "Dziadka", ul. Stara 4, 00-231 Warszawa	Nie wymiękaj - zdobądź wiedzę, odkryj talent - edycja XI	14 600	14 600,00	100,0
342.	Stowarzyszenie Pomocy Dzieciom "Gniazdo", Kasprowicza 37, 01-817 Warszawa	GNAZDA4YOU	48 000	48 000,00	100,0
343.	Towarzystwo Przyjaciół Dzieci Zarząd Mazowieckiego Oddziału Wojewódzkiego, ul. Kredytowa 1A m. 13, 00-056 Warszawa	Szansa na sukces	22 000	22 000,00	100,0
344.	FUNDACJA NOWOCZESNEJ EDUKACJI, ul. Nowoursynowska 145F lok. 69, 02-776 Warszawa	TUS z LEGOROBOTYKĄ	30 400	30 400,00	100,0
345.	"Przywrócić Dzieciństwo" Towarzystwo Przyjaciół Dzieci Ulicy im. Kazimierza Lisieckiego "Dziadka", ul. Stara 4, 00-231 Warszawa	Bielanie na przetrwanie	25 770	25 770,00	100,0
346.	Stowarzyszenie Pomocy Dzieciom "Gniazdo", Kasprowicza 37, 01-817 Warszawa	WAKACJE GNAZD 2021	70 230	70 230,00	100,0
347.	Towarzystwo Przyjaciół Dzieci Zarząd Mazowieckiego Oddziału Wojewódzkiego, ul. Kredytowa 1A m. 13, 00-056 Warszawa	Organizowanie wypoczynku letniego dla podopiecznych Środowiskowych Ognisk Wychowawczych TPD prowadzonych na terenie Dzielnicy Bielany m.st. Warszawy	44 000	44 000,00	100,0
348.	Bieleńskie Stowarzyszenie Rodzin Abstynenckich, ul. Żeromskiego 55/67, 01-881 Warszawa	Prowadzenie na terenie Dzielnicy Bielany m. st. Warszawy klubu abstynenckiego dla osób uzależnionych od alkoholu i członków ich rodzin	11 500	11 500,00	100,0
349.	"Przywrócić Dzieciństwo" Towarzystwo Przyjaciół Dzieci Ulicy im. Kazimierza Lisieckiego "Dziadka", ul. Stara 4, 00-231 Warszawa	Prowadzenie Klubu Młodzieżowego "Latarka"	22 010	22 010,00	100,0
350.	Stowarzyszenie Pomocy Dzieciom "Gniazdo", Kasprowicza 37, 01-817 Warszawa	BIELEŃSKIE GNAZDA	57 540	57 540,00	100,0
351.	Towarzystwo Przyjaciół Dzieci Zarząd Mazowieckiego Oddziału Wojewódzkiego, ul. Kredytowa 1A m. 13, 00-056 Warszawa	Środowiskowe Ognisko Wychowawcze TPD BIELANY	21 950	21 950,00	100,0

Sprawozdanie z wykonania budżetu m.st. Warszawy za 2021 r.

ZAŁĄCZNIKI

Lp.	Podmiot	Cel dotacji	Plan	Wykonanie	Wskaźnik % (5/4)
1	2	3	4	5	6
352.	"Przywrócić Dzieciństwo" Towarzystwo Przyjaciół Dzieci Ulicy im. Kazimierza Lisieckiego "Dziadka", ul. Stara 4, 00-231 Warszawa	Doposażenie Klubu Młodzieżowego Latarka	9 000	9 000,00	100,0
353.	Stowarzyszenie Pomocy Dzieciom "Gniazdo", Kasprowicza 37, 01-817 Warszawa	Doposażenie Gniazd	9 000	9 000,00	100,0
354.	Zgromadzenie Sióstr Świętego Feliksa z Kantalicjo Prowincja Matki Bożej Królowej Polski Siostry Felicjanki, ul. Kościuszkowców 85, 04-545 Warszawa	Prowadzenie placówek wsparcia dziennego dla dzieci i młodzieży na terenie Dzielnicy Wawer	229 780	229 780,00	100,0
355.	Towarzystwo Przyjaciół Dzieci, Zarząd Mazowieckiego Oddziału Wojewódzkiego, ul. Kredytowa 1a lok. 13, 00-056 Warszawa	Prowadzenie na terenie Dzielnicy Wawer m.st. Warszawy placówek wsparcia dziennego Towarzystwa Przyjaciół Dzieci	525 220	525 220,00	100,0
356.	Zgromadzenie Sióstr Świętego Feliksa z Kantalicjo Prowincja Matki Bożej Królowej Polski Siostry Felicjanki, ul. Kościuszkowców 85, 04-545 Warszawa	Placówki Wsparcia Dziennego Dzielnicy Wawer m.st. Warszawy.	7 305	7 305,00	100,0
357.	Towarzystwo Przyjaciół Dzieci, Zarząd Mazowieckiego Oddziału Wojewódzkiego w ul. Kredytowa 1a lok. 13, 00-056 Warszawa	Ogniska Towarzystwa Przyjaciół Dzieci w Dzielnicy Wawer m.st. Warszawy	49 855	49 855,00	100,0
358.	Fundacja Rozwoju Osobistego „Przystań”, ul. Wawerska 1a lok.17, 05-410 Józefów	Prowadzenie Punktu Informacyjno-Konsultacyjnego Dzielnicy Wawer m.st. Warszawy	90 000	90 000,00	100,0
359.	Fundacja „Wawer”, ul. Planetowa 36, 04-830 Warszawa	Weekendowe zagospodarowanie czasu dzieci i młodzieży przeciwdziałające uzależnieniom i patologiom społecznym	10 000	10 000,00	100,0
360.	Fundacja Rozwoju Osobistego „Przystań”, ul. Wawerska 1a lok.17, 05-410 Józefów	Wawerska Przystań	140 000	140 000,00	100,0
361.	Fundacja "La Fontaine", ul. Wandy Rutkiewicz - numer posesji: 2, 02-956 Warszawa	Akademia Dobrego Życia w Wawrze	10 000	10 000,00	100,0
362.	Fundacja Centrum Działań Profilaktycznych, ul. Tadeusza Kościuszki 39a, 32-020 Wieliczka	Autorski pakiet 2S - sprawdzone, skuteczne szkolenie sprzedawców napojów alkoholowych	10 000	10 000,00	100,0
363.	Fundacja z Ławki Rezerwowych, ul. Zacisze 31 , 05-480 Otwock Mały	Z ławki rezerwowych - o uzależnieniach z doświadczeniem	45 700	45 700,00	100,0
364.	Fundacja Rozwoju Rodziny RoRo, ul. Jana Czeczota 31, 02-607 Warszawa	Rodzinnie na Wawrze	30 500	30 500,00	100,0
365.	Nowe Horyzonty, ul. Tytusa Chałubińskiego 8, 00-613 Warszawa	Moje życie wolne od uzależnień	18 518	18 518,00	100,0
366.	Towarzystwo Aktywnych Kulturalnie "Projektoriat", ul. Sowińskiego 2, 26-500 Szydłowiec	Być blisko - warsztaty dla rodziców, nauczycieli, dzieci między 3-6 rokiem życia	30 000	30 000,00	100,0
367.	Fundacja Centrum Działań Profilaktycznych, ul. Kościuszki 39a, 32-020 Wieliczka	Rekomendowany Program Unplugged- realizacja programu w klasach	35 282	35 282,00	100,0
368.	Fundacja „Wawer”, ul. Planetowa 36, 04-830 Warszawa	ASY Fundacji "Wawer"	17 840	0,00	0,0
369.	Fundacja Verita, ul. Mazowiecka 11 lok. 49, 00-052 Warszawa	Świadoma młodzież Wawer	10 000	10 000,00	100,0
370.	"Przywrócić Dzieciństwo" Towarzystwo Przyjaciół Dzieci Ulicy im. Kazimierza Lisieckiego "Dziadka", ul. Stara 4, 00-231 Warszawa	Prowadzenie Ognisk i Klubu młodzieżowego w latach 2018-2021 na terenie Dzielnicy Żoliborz	492 688	492 688,00	100,0

Sprawozdanie z wykonania budżetu m.st. Warszawy za 2021 r.

ZAŁĄCZNIKI

Lp.	Podmiot	Cel dotacji	Plan	Wykonanie	Wskaźnik % (5/4)
1	2	3	4	5	6
371.	"Przywrócić Dzieciństwo" Towarzystwo Przyjaciół Dzieci Ulicy im. Kazimierza Lisieckiego "Dziadka", ul. Stara 4, 00-231 Warszawa	Prowadzenie Ogniska „Żoliborz” i Klubu Młodzieżowego „Żoliborz” w latach 2021-2024	43 955	43 955,00	100,0
372.	Towarzystwo Przyjaciół Dzieci Zarząd Mazowieckiego Oddziału Wojewódzkiego, ul. Kredytowa 1a lok. 13, 00-056 Warszawa	Prowadzenie placówek wsparcia dziennego na terenie Dzielnicy Żoliborz m.st. Warszawy w formie opiekuńczej – Środowiskowe Ogniska Wychowawcze TPD	338 890	338 890,00	100,0
373.	Towarzystwo Przyjaciół Dzieci Zarząd Mazowieckiego Oddziału Wojewódzkiego, ul. Kredytowa 1a lok. 13, 00-056 Warszawa	Prowadzenie na terenie Dzielnicy Żoliborz m.st. Warszawy Placówki Wsparcia Dziennego TPD, jako element Lokalnego Systemu Wsparcia	31 967	31 967,00	100,0
374.	Fundacja Centrum Działań Profilaktycznych, ul. Kościuszki 39a, 32-020 Wieliczka	Rekomendowany Program Unplugged - realizacja programu w klasach	50 000	50 000,00	100,0
375.	Fundacja Centrum Działań Profilaktycznych, ul. Kościuszki 39a, 32-020 Wieliczka	"Autorski Pakiet 4S – Sprawdzone Skuteczne Szkolenie Sprzedawców Napojów Alkoholowych"	10 000	10 000,00	100,0
376.	Fundacja Edukacji i Przedsiębiorczości, ul. Postępu 12, 02-676 Warszawa	Coachingi dla osób na rozdrożu	5 200	5 200,00	100,0
377.	Fundacja Wspierania Rodziny „Blżej”, ul. Rydygiera 14 lok. 55, 01-793 Warszawa	Bliżej emocji w przedszkolu 2021	7 568	7 567,50	100,0
378.	Stowarzyszenie na Rzecz Dzieci, Młodzieży oraz Rodzin Zastępczych i Innych Form Rodzicielstwa Zastępczego o nazwie "Chaber", al. Ujazdowskie 37 lok.1, 00-540 Warszawa	Świetlica Chaberek	147 000	147 000,00	100,0
379.	ETOH Fundacja Rozwoju Profilaktyki, Edukacji i Terapii Problemów Alkoholowych, ul. Mszczonowska 6, 01-254 Warszawa	Prowadzenie na terenie Dzielnicy Śródmieście m.st. Warszawy placówki wsparcia dziennego w formie specjalistycznej jako element Lokalnego Systemu Wsparcia	195 000	195 000,00	100,0
380.	Towarzystwo Przyjaciół Dzieci Zarząd Mazowieckiego Oddziału Wojewódzkiego, ul. Kredytowa 1A lok. 13, 00-056 Warszawa	Prowadzenie Placówki Wsparcia Dziennego na terenie Dzielnicy Śródmieście m.st. Warszawy w formie opiekuńczej jako element Lokalnego Systemu Wsparcia	217 000	217 000,00	100,0
381.	Powiańska Fundacja Społeczna, ul. Mokotowska 55, 00-542 Warszawa	Prowadzenie Placówek Wsparcia Dziennego na terenie Dzielnicy Śródmieście m.st. Warszawy w formie specjalistycznej jako element Lokalnego Systemu Wsparcia	450 000	450 000,00	100,0
382.	Zgromadzenie Sióstr Miłosierdzia św. Wincentego a' Paulo, ul. Tamka 35, 00-355 Warszawa	Prowadzenie Placówki Wsparcia Dziennego na terenie Dzielnicy Śródmieście m.st. Warszawy w formie opiekuńczej jako element Lokalnego Systemu Wsparcia	226 000	226 000,00	100,0
383.	Stowarzyszenie Aslan, ul. Nowolipie 17, 00-150 Warszawa	Prowadzenie na terenie Dzielnicy Śródmieście m.st. Warszawy placówki wsparcia dziennego w formie specjalistycznej jako element Lokalnego Systemu Wsparcia	265 000	265 000,00	100,0
384.	Stowarzyszenie Promocji Abstynenckiej Klub Uzależnień od a do z "u Pima", ul. Sienna 45/1, 00-0121 Warszawa	Prowadzenie Klubu Abstynenckiego na terenie Dzielnicy Śródmieście m.st. Warszawy w 2021 roku	65 000	65 000,00	100,0
385.	Stowarzyszenie - Klub Rodzin Abstynenckich SERCE, ul. Nowogrodzka 6, 00-513 Warszawa	Prowadzenie Klubu Abstynenckiego na terenie Dzielnicy Śródmieście m.st. Warszawy w 2021 roku	65 000	65 000,00	100,0
386.	Stowarzyszenie Aslan, ul. Nowolipie 17, 00-150 Warszawa	Wsparcie dla osób zagrożonych uzależnieniami/przemocą	57 500	57 500,00	100,0

Sprawozdanie z wykonania budżetu m.st. Warszawy za 2021 r.

ZAŁĄCZNIKI

Lp.	Podmiot	Cel dotacji	Plan	Wykonanie	Wskaźnik % (5/4)
1	2	3	4	5	6
387.	ETOH Fundacja Rozwoju Profilaktyki, Edukacji i Terapii Problemów Alkoholowych, ul. Mszczonowska 6, 01-254 Warszawa	Wspieranie działań w obszarze przeciwdziałania alkoholizmowi i przemocy w rodzinie w Dzielnicy Śródmieście m.st. Warszawy w 2021 roku	29 000	29 000,00	100,0
388.	Stowarzyszenie - Klub Rodzin Abstynenckich SERCE, ul. Nowogrodzka 6, 00-513 Warszawa	Wspieranie działań w obszarze przeciwdziałania alkoholizmowi i przemocy w rodzinie w Dzielnicy Śródmieście m.st. Warszawy w 2021 roku	70 000	70 000,00	100,0
389.	Stowarzyszenie Program STACJA, ul. Hoża 62 lok. 69, 00-682 Warszawa	Streetopcja - zintegrowany program profilaktyczny	37 500	37 500,00	100,0
390.	Zjednoczenie Na Rzecz Żyjących z HIV/AIDS "Pozytywni w Tęczy", ul. Majowa 5/57, 03-395 Warszawa	Wolni od nalogów	34 700	34 700,00	100,0
391.	Towarzystwo Przyjaciół Dzieci Zarząd Mazowieckiego Oddziału Wojewódzkiego, ul. Kredytowa 1A lok. 13, 00-056 Warszawa	Poradnia Rodzinna Towarzystwo Przyjaciół Dzieci - psychologiczna, pedagogiczna i prawna pomoc rodzinom	29 000	29 000,00	100,0
392.	Komitet Ochrony Praw Dziecka, ul. Oleandrów 6, 00-629 Warszawa	Wojna domowa czyli jak pomóc rodzinie zagrożonej przemocą i problemem alkoholowym	37 000	37 000,00	100,0
393.	Stowarzyszenie na Rzecz Dzieci, Młodzieży oraz Rodzin Zastępczych i Innych Form Rodzicielstwa Zastępczego o nazwie "Chaber", al. Ujazdowskie 37 lok.1, 00-540 Warszawa	Dawać to nie znaczy tracić	34 000	34 000,00	100,0
394.	Stowarzyszenie Amfora, ul. Dzielna 1, 00-162 Warszawa	Twórczo i zdrowo czyli warsztaty ceramiczne dla dzieci i młodzieży ze Śródmieścia sposobem na zwiększenie umiejętności społecznych w ramach zagospodarowania czasu wolnego	29 000	29 000,00	100,0
395.	Stowarzyszenie OPTA, ul. Marszałkowska 85 lok. 34, 00-683 Warszawa	MOCna rodzina II	76 000	76 000,00	100,0
396.	Powiślańska Fundacja Społeczna, ul. Mokotowska 55, 00-542 Warszawa	Środowiskowy Program Psychoprofilaktyczny	190 000	190 000,00	100,0
397.	Towarzystwo Pomocy Młodzieży, ul. Nowolipki 2, 00-160 Warszawa	Twój czas na zdrowe życie - program dla młodzieży zagrożonej uzależnieniami i/lub przemocą w rodzinie z terenu Dzielnicy Śródmieście	76 000	76 000,00	100,0
398.	Stowarzyszenie Promocji Abstynenckiej Klub Uzależnień od a do z "u Pima", ul. Sienna 45/1, 00-0121 Warszawa	Pomocna dłoń IV - program wsparcia młodych mieszkańców Śródmieścia zagrożonych uzależnieniami i patologiami społecznymi	70 000	70 000,00	100,0
399.	Fundacja STO POCIECH, ul. Freta 20/24a, 00-227 Warszawa	Bezpieczne więzi - zdrowe relacje. Kompleksowe wsparcie psychologiczne na rzecz przeciwdziałania uzależnieniom oraz przemocy dla rodzin i osób dorosłych na terenie Dzielnicy Śródmieście 2021	32 000	32 000,00	100,0
400.	Powiślańska Fundacja Społeczna ul. Mokotowska 55, 00-542 Warszawa	Obozy profilaktyczne Powiślańskiej Fundacji Społecznej	41 270	41 270,00	100,0
401.	Stowarzyszenie na Rzecz Dzieci, Młodzieży oraz Rodzin Zastępczych i Innych Form Rodzicielstwa Zastępczego o nazwie "Chaber", al. Ujazdowskie 37 lok.1, 00-540 Warszawa	Chaberkowe wakacje z motylami w tle	17 230	17 230,00	100,0
402.	Stowarzyszenie Aslan, ul. Nowolipie 17, 00-150 Warszawa	Kontynuacja pracy profilaktycznej i socjoterapeutycznej w trakcie ferii letnich	41 500	41 500,00	100,0

Sprawozdanie z wykonania budżetu m.st. Warszawy za 2021 r.

ZAŁĄCZNIKI

Lp.	Podmiot	Cel dotacji	Plan	Wykonanie	Wskaźnik % (5/4)
1	2	3	4	5	6
403.	Fundacja Bezpieczny Przedszkolak - Bezpieczny Uczeń, ul. Flisaków 46, 03-043 Warszawa	Bezpieczny przedszkolak	14 000	14 000,00	100,0
404.	Stowarzyszenie Amfora, ul. Dzielna 1, 00-162 Warszawa	Warsztaty ceramiczne jako element pracy profilaktycznej skierowanej do dzieci i młodzieży skierowanej ze śródmiejskich placówek oświatowych	27 100	27 100,00	100,0
405.	Fundacja Nowoczesnej Edukacji, ul. Nowoursynowska 145F/69, 02-776 Warszawa	Logorobotyka z elementami Treningu Umiejętności Społecznych II edycja	15 000	15 000,00	100,0
406.	Stowarzyszenie Epsilon Plus, ul. W. Łukasińskiego 47, 43-300 Bielsko - Biała	Program Profilaktyczno-Wychowawczy Epsilon - systemowe systematyczne działania na terenie śródmiejskich placówek oświatowych, realizowane w oparciu o autorskie rekomendowane programy profilaktyczne	40 000	40 000,00	100,0
407.	Studio Psychologii Zdrowia, ul. Zbigniewa Romaszewskiego 16\60, 01-892 Warszawa	Profilaktyka w liceum	20 000	20 000,00	100,0
408.	Stowarzyszenie Wspierające Rozwój Emocjonalny, Społeczny i Poznawczy Makao, ul. Prałatońska 6 lok. 138, 03-510 Warszawa	Bajki o emocjach w Śródmieściu	15 000	15 000,00	100,0
409.	Zjednoczenie Na Rzecz Żyjących z HIV/AIDS "Pozytywni w Tęczy", ul. Majowa 5/57, 03-395 Warszawa	Trzeźwa i odpowiedzialna młodość VI	22 900	22 900,00	100,0
410.	Stowarzyszenie Amfora, ul. Dzielna 1, 00-162 Warszawa	Warsztaty ceramiczne jako element pracy profilaktycznej skierowanej do dzieci i młodzieży skierowanej ze śródmiejskich placówek oświatowych	21 200	21 200,00	100,0
411.	Zjednoczenie Na Rzecz Żyjących z HIV/AIDS "Pozytywni w Tęczy", ul. Majowa 5/57, 03-395 Warszawa	Trzeźwa i odpowiedzialna młodość V	27 710	27 710,00	100,0
412.	Stowarzyszenie Epsilon Plus, ul. W. Łukasińskiego 47, 43-300 Bielsko - Biała	Program Profilaktyczno-Wychowawczy Epsilon - systemowe systematyczne działania na terenie śródmiejskich placówek oświatowych, realizowane w oparciu o autorskie rekomendowane programy profilaktyczne	55 430	55 429,20	100,0
413.	Stowarzyszenie "Rozwiń się" Edukacja, Kultura Sport, ul. Wołowska 70/105, 02-507 Warszawa	Pozytywne granie	20 500	20 500,00	100,0
414.	Fundacja Nowoczesnej Edukacji, ul. Nowoursynowska 145F/69, 02-776 Warszawa	Logorobotyka z elementami Treningu Umiejętności Społecznych	19 460	19 460,00	100,0
415.	Stowarzyszenie "Acus"- Akademia Rozwoju i Inspiracji Młodego Człowieka, ul. Porajów 2, 03-188 Warszawa	"Moje życie- moje wybory"- IV edycja	18 780	18 510,00	98,6
416.	Stowarzyszenie "Acus"- Akademia Rozwoju i Inspiracji Młodego Człowieka, ul. Porajów 2, 03-188 Warszawa	"Mądre dzieciństwo"- IV edycja	17 380	17 380,00	100,0
417.	Fundacja „Bezpieczny Przedszkolak- Bezpieczny Uczeń”, ul. Flisaków 46, 03-043 Warszawa	Bezpieczny Przedszkolak	13 530	13 530,00	100,0
418.	Fundacja Homo Homini im. Karola De Foucauld, ul. Ks. Popieluszki 43, 30-898 Kraków	Program Profilaktyki Zintegrowanej w Placówkach Szkolnych Dzielnicy Białołęka	39 980	39 980,00	100,0
419.	Partnerstwo Ulic Zielonej Białołęki „moja Białołęka”, ul. Małego Księcia 2, 03-289 Warszawa	Tydzień Kwitnących Akacji	23 380	23 380,00	100,0

Sprawozdanie z wykonania budżetu m.st. Warszawy za 2021 r.

ZAŁĄCZNIKI

Lp.	Podmiot	Cel dotacji	Plan	Wykonanie	Wskaźnik % (5/4)
1	2	3	4	5	6
420.	Stowarzyszenia Noe, ul. Secemińska 17/27, 01-485 Warszawa	Zintegrowane Programy Profilaktyczne dla Młodzieży w Szkołach Białołęki	39 950	39 950,00	100,0
421.	Fundacja Prodriver, ul. Brandstaettera 24/24, 33-100 Tarnów	"Warszawskie drogi bez promili w Dzielnicy Białołęka"	34 000	34 000,00	100,0
422.	Fundacja Homo Homini im. Karola De Foucauld, ul. Ks. Popieluszki 43, 30-898 Kraków	Program Profilaktyki Zintegrowanej w Dużych Placówkach Szkolnych Dzielnicy Białołęka	16 000	16 000,00	100,0
423.	Fundacja Prodriver, ul. Brandstaettera 24/24, 33-100 Tarnów	"Warszawskie drogi bez promili w Dzielnicy Białołęka - II edycja	17 000	17 000,00	100,0
424.	Partnerstwo Ulic Zielonej Białołęki „moja Białołęka”, ul. Małego Księcia 2, 03-289 Warszawa	Tydzień Kwitnących Akacji	23 400	23 400,00	100,0
425.	Fundacja Nowe Horyzonty, ul. Tytusa Chałubińskiego 8, 00-613 Warszawa	Ja decyduję - życie i innych szanuję	18 600	18 600,00	100,0
426.	Stowarzyszenie Pomocy Rodzinie "KARAWANA", ul. Strumykowa 39F, 03-138 Warszawa	"Program Stowarzyszenia Pomocy Rodzinie KARAWANA na rzecz mieszkańców Dzielnicy Białołęka m.st. Warszawy na lata 2018-2021"	95 260	94 176,67	98,9
427.	Stowarzyszenie Q Rozwojowi, ul. Ogólna 7 lok. 12, 01-702 Warszawie	"Prowadzenie Punktu Informacyjno-Konsultacyjnego dla mieszkańców Dzielnicy Białołęka m.st. Warszawy"	125 400	125 400,00	100,0
428.	Towarzystwo Przyjaciół Dzieci Zarząd Mazowieckiego Oddziału Wojewódzkiego, ul. Kredytowa 1A lok. 13, 00-056 Warszawa	"Prowadzenie na terenie Dzielnicy Białołęka m.st. Warszawy placówek wsparcia dziennego, jako element Lokalnego Systemu Wsparcia dla dzieci i młodzieży z rodzin zagrożonych wykluczeniem społecznym" - UL. MARYWILSKA 56A	120 450	120 450,00	100,0
429.	Towarzystwo Przyjaciół Dzieci Zarząd Mazowieckiego Oddziału Wojewódzkiego, ul. Kredytowa 1A lok. 13, 00-056 Warszawa	"Prowadzenie na terenie Dzielnicy Białołęka m.st. Warszawy placówek wsparcia dziennego, jako element Lokalnego Systemu Wsparcia dla dzieci i młodzieży z rodzin zagrożonych wykluczeniem społecznym" - pl. Światowida	129 250	129 250,00	100,0
430.	"Przywrócić Dzieciństwo" Towarzystwem Przyjaciół Dzieci Ulicy im. Kazimierza Lisieckiego "Dziadka", ul. Stara 4, 00-231 Warszawa	"Prowadzenie Ogniska Wychowawczego na Zielonej Białołęce w latach 2018-2021"	190 850	190 850,00	100,0
431.	Stowarzyszenie Pomocy Rodzinie "KARAWANA", ul. Strumykowa 39F, 03-138 Warszawa	"Program Stowarzyszenia Pomocy Rodzinie Karawana na rzecz mieszkańców dzielnicy Białołęka m.st. Warszawy na lata 2021-2024"	11 833	11 833,00	100,0
432.	Stowarzyszenie Q Rozwojowi, ul. Ogólna 7 lok. 12, 01-702 Warszawie	Punkt Informacyjno-Konsultacyjny dla Dzielnicy Białołęka m.st. Warszawy	14 060	14 060,00	100,0
433.	Towarzystwo Przyjaciół Dzieci Zarząd Mazowieckiego Oddziału Wojewódzkiego, ul. Kredytowa 1A lok. 13, 00-056 Warszawa	Środowiskowe Ognisko Wychowawcze Towarzystwa Przyjaciół Dzieci – ul. Marywilska 56 A	10 950	10 950,00	100,0
434.	Towarzystwo Przyjaciół Dzieci Zarząd Mazowieckiego Oddziału Wojewódzkiego, ul. Kredytowa 1A lok. 13, 00-056 Warszawa	Środowiskowe Ognisko Wychowawcze Towarzystwa Przyjaciół Dzieci – Plac Światowida 3	11 750	11 750,00	100,0

Sprawozdanie z wykonania budżetu m.st. Warszawy za 2021 r.

ZAŁĄCZNIKI

Lp.	Podmiot	Cel dotacji	Plan	Wykonanie	Wskaźnik % (5/4)
1	2	3	4	5	6
435.	"Przywrócić Dzieciństwo" Towarzystwem Przyjaciół Dzieci Ulicy im. Kazimierza Lisieckiego "Dziadka", ul. Stara 4, 00-231 Warszawa	Prowadzenie Ogniska na Zielonej Białolece w latach 2021-2024	17 350	17 350,00	100,0
436.	Towarzystwo Przyjaciół Dzieci Zarząd Mazowieckiego Oddziału Wojewódzkiego, ul. Kredytowa 1a lok. 13, 00-056 Warszawa	Prowadzenie na terenie Dzielnicy Mokotów placówek wsparcia dziennego „Środowiskowych Ognisk Wychowawczych Towarzystwa Przyjaciół Dzieci”	225 000	225 000,00	100,0
437.	Stowarzyszenie Pomocy Dzieciom "Gniazdo", ul. Kasprowicza 37, 01-817 Warszawa	GNIAZDO 9 - prowadzenie placówki wsparcia dziennego, w formie opiekuńczej dla dzieci i młodzieży, zapewnienie dzieciom i młodzieży opieki i wychowania, pomoc w nauce, pomoc psychologa, organizacja czasu wolnego i zajęć sportowych	105 000	105 000,00	100,0
438.	Mokotowskie Stowarzyszenie Rodzin Abstynenckich "Azył", ul. Belgijska 4, 02-511 Warszawa	Prowadzenie Klubu Abstynenckiego dla osób uzależnionych od alkoholu i członków ich rodzin na terenie Dzielnicy Mokotów m.st. Warszawy	100 000	100 000,00	100,0
439.	Stowarzyszenie Katolicki Ruch Antynarkotyczny "KARAN", ul. Kazimierza Pułaskiego 9, 26-605 Radom	Prowadzenie placówki wsparcia dziennego w formie opiekuńczej na terenie Dzielnicy Mokotów 2018-2021 r.	157 338	157 337,60	100,0
440.	Fundacja Rozwoju Osobistego "PRZYSTAŃ", ul. Wawerska 1A lok. 17, 05-410 Józefów	„Przystań Mokotów” (wsparcie kadry pedagogicznej w rozwiązywaniu problemów wychowawczych i wszelkich negatywnych zjawiska występujących w życiu szkolnym)	150 000	150 000,00	100,0
441.	Stowarzyszenie Mieszkańców Służewa, ul. Mozarta 1, 02-736 Warszawa	Służewska Świetlica Środowiskowa - kształtowanie postaw prospołecznych i życiowych, ukształtowanie prawidłowych zachowań w rodzinie, poprawa wyników w nauce, prawidłowe wykorzystanie czasu wolnego	50 000	50 000,00	100,0
442.	Fundacja na rzecz życia bez depresji i uzależnień VITRIOL, ul. Malawskiego 1/88, 02-641 Warszawa	Prowadzenie profilaktycznego programu edukacyjno-korekcyjnego dla osób zagrożonych lub dotkniętych uzależnieniem i/lub depresją - zapobieganie alkoholizmowi i prowadzenie działań profilaktycznych	58 000	58 000,00	100,0
443.	Fundacja Centrum Edukacji Liderkiej, ul. Wiśniowa 42 lok. 39, 02-520 Warszawa	Program Rozwoju Kompetencji Życiowych dla Dorosłych Członków Rodzin - przeciwdziałanie skutkom życia w rodzinie z problemem alkoholowym i przemocą; korekta zaburzonych zachowań i poprawa funkcjonowanie w obszarze zdrowia psychicznego	82 000	82 000,00	100,0
444.	MEDERI, Al. Dzieci Polskich 20, 04-736 Warszawa	"Wielki Stoń" - program profilaktyczny dla mokotowskich przedszkoli w zakresie przeciwdziałania przemocy w rodzinie	30 000	30 000,00	100,0
445.	Stowarzyszenie "Poczucia", ul. Marszałkowska 56/30, 00-545 Warszawa	Projekt "Widzę się" - większa aktywizacja online dzieci i młodzieży zagrożonych wykluczeniem społecznym, integracja uczestników wokół wspólnych działań artystycznych i rozwojowych	8 998	8 997,67	100,0
446.	Stowarzyszenie Amfora, ul. Dzielna 1, 00-162 Warszawa	Warsztaty ceramiczne dla dzieci i młodzieży z Mokotowa	29 000	29 000,00	100,0
447.	Studio Psychologii Zdrowia ul. Zachodnia 5, 05-800 Pruszków	Wichura komunikacji na Mokotowie (V edycja) - podniesienie kompetencji wychowawczych i społecznych członków rodzin pochodzących ze środowisk związanych z problemem alkoholowym i/lub przemocą w rodzinie	40 000	40 000,00	100,0
448.	Fundacja Esti Bona, ul. Wiosenna 2 lok. 54, 03-749 Warszawa	Do Lepszego Świata 2021 - zapewnienie dzieciom i młodzieży dostępu do form spędzania czasu wolnego, rozwijanie ich zainteresowań i promowanie zdrowego stylu życia	12 000	12 000,00	100,0

Sprawozdanie z wykonania budżetu m.st. Warszawy za 2021 r.

ZAŁĄCZNIKI

Lp.	Podmiot	Cel dotacji	Plan	Wykonanie	Wskaźnik % (5/4)
1	2	3	4	5	6
449.	Stowarzyszenie Aktywni dla Stegien, ul. Rtm. Witolda Pileckiego 112/42, 02-781 Warszawa	Warsztaty Profilaktyczne SAS 2021 - zapewnienie dzieciom i młodzieży oraz ich rodzicom dostępu do warsztatów promujących wiedzę i umiejętności na temat komunikowania bez przemocy	20 000	20 000,00	100,0
450.	Studio Psychologii Zdrowia, ul. Zachodnia 5, 05-800 Pruszków	Nauczyciel i wychowawca w czasach pandemii - zwiększenie wiedzy na temat profilaktyki uzależnień i profilaktyki przemocy z uwzględnieniem pandemii	35 000	35 000,00	100,0
451.	MEDERI, Al. Dzieci Polskich 20, 04-736 Warszawa	Webinary dla rodziców - zwiększenie u rodziców umiejętności wychowawczych i kompetencji społecznych	9 000	9 000,00	100,0
452.	Fundacja Rozwoju Rodziny RoRo, ul. Jana Czeczota 31, 02-607 Warszawa	Stawiam na rozwój, edycja 9 - zwiększenie wiedzy dotyczącej wspierania dziecka w wieku wczesnoszkolnym w zakresie budowania poczucia własnej wartości	21 000	21 000,00	100,0
453.	Uczniowski Klub Sportowy Żoliborska Szkoła Boks, ul. Kochanowskiego 33a lok. 27, 01-864 Warszawa	Podstawowe szkolenie sportowe młodzieży w Uczniowskim Klubie Sportowym Żoliborska Szkoła Boks - Mokotów - rozwój i aktywizacja młodzieży zagrożonej wykluczeniem społecznym; edukacja kulturalno-społeczna i integracja społeczności lokalnej	12 000	12 000,00	100,0
454.	Stowarzyszenie Katolicki Ruch Antynarkotykowy "KARAN", ul. Kazimierza Pułaskiego 9, 26-605 Radom	Czas dla Nas - Rodzinna Akademia Współpracy. Edycja dziewiąta - obniżenie częstotliwości sytuacji konfliktowych i kryzysowych w relacji rodzic-dziecko	24 000	24 000,00	100,0
455.	Stowarzyszenie Geografów Polskich i Przyjaciół Geografii, ul. Madalińskiego 53/31, 02-544 Warszawa	Zajęcia dla dzieci i młodzieży: etnopodróż oraz wycieczki na tereny przyrodnicze - rozwój wiedzy i zainteresowań uczestników zadania	10 000	10 000,00	100,0
456.	Fundacja Vocati, ul. Warneńska 2 lok. 72, 02-759 Warszawa	POZYTYWNE O EMOCJACH, KOMUNIKACJI, BUDOWANIU WIĘZI I DYSCYPLINIE W RODZINIE - podnoszenie kompetencji wychowawczych rodziców i opiekunów	12 000	12 000,00	100,0
457.	Stowarzyszenie w Stronę Marzeń, ul. Beldan 11/9, 02-695 Warszawa	Strefa Rodzinna Mokotów edycja IV - poszerzenie i utrwalenie wiedzy pomocnej w pełnieniu podstawowych ról życiowych	23 000	23 000,00	100,0
458.	Fundacja Vocati, ul. Warneńska 2 lok. 72, 02-759 Warszawa	YOLO - przestań się piwniczyc! - rozwój, pasja, talenty! - zwiększenie poczucia własnej wartości oraz poziomu umiejętności komunikacji z innymi	17 000	17 000,00	100,0
459.	Stowarzyszenie Aktywni dla Stegien, ul. Rtm. Witolda Pileckiego 112/42, 02-781 Warszawa	Kluby Młodzieżowe SAS 2021 - rozwijanie zainteresowań dzieci i młodzieży oraz promowanie wśród nich zdrowego stylu życia	49 000	49 000,00	100,0
460.	"Integracja" Stowarzyszenie Rodzin i Przyjaciół Osób z Zaburzeniami Psychicznymi, ul. Grottgera 25a, 00-785 Warszawa	Szkoła promocji zdrowia psychicznego dla pracowników mokotowskich placówek oświatowych - podniesienie wiedzy i kompetencji uczestników	50 000	50 000,00	100,0
461.	Stowarzyszenie Epsilon Plus, ul. Waleriana Łukasińskiego 47, 43-300 Bielsko-Biała	Program Profilaktyczno-Wychowawczy Epsilon dla Dzielnicy Mokotów - zwiększenie kompetencji społecznych i komunikacyjnych	75 000	75 000,00	100,0
462.	Klub Sportowy Delta Warszawa, ul. Jeziorna 2, 02-911 Warszawa	Warszawskie Dni Sportu-mokotowska profilaktyka - promocja alternatywnego sposobu spędzania czasu wolnego, promocja sportu	13 000	13 000,00	100,0

Sprawozdanie z wykonania budżetu m.st. Warszawy za 2021 r.

ZAŁĄCZNIKI

Lp.	Podmiot	Cel dotacji	Plan	Wykonanie	Wskaźnik % (5/4)
1	2	3	4	5	6
463.	Fundacja Rozwoju Rodziny RoRo, ul. Jana Czczozota 31, 02-607 Warszawa	Warsztaty z eksperymentami dla dzieci z Mokotowa - rozwój zainteresowań i pasji dzieci, wzrost poczucia sprawczości i wiary we własne siły	29 000	29 000,00	100,0
464.	Stowarzyszenie Epsilon Plus, ul. Waleriana Łukasińskiego 47, 43-300 Bielsko-Biała	Profilaktyczny Bank Dobrych Praktyk. Dbałość o klimat szkoły i klasy jako czynnik chroniący, zapobiegający zachowaniom problemowym uczniów - wzrost kompetencji wychowawców w zakresie pracy z uczniami; zmniejszenie częstości występowania zachowań agresywnych w grupach klasowych	30 000	30 000,00	100,0
465.	Mokotowskie Stowarzyszenie Rodzin Abstynenckich "Azyl", ul. Belgijska 4, 02-511 Warszawa	Klub abstynencki może być wsparciem dla rodzin zagrożonych wykluczeniem społecznym z powodu problemów alkoholowych i/lub przemocy w rodzinie - nabycie przez uczestników programu umiejętności radzenia sobie z trudnymi emocjami	23 000	23 000,00	100,0
466.	Stowarzyszenie Aktywni dla Stegien, ul. Rtm. Witolda Pileckiego 112/42, 02-781 Warszawa	Słuchaj i Działaj - zwiększenie wiedzy i umiejętności uczestników dorosłych w zakresie komunikowania się bez przemocy	10 000	10 000,00	100,0
467.	Stowarzyszenie Amfora, ul. Dzielnia 1, 00-162 Warszawa	Plenery ceramiczne - nauka poczucia estetyki i wrażliwości na piękno, poznanie technik wyrobu ceramiki	10 000	10 000,00	100,0
468.	"Integracja" Stowarzyszenie Rodzin i Przyjaciół Osób z Zaburzeniami Psychicznymi, ul. Grottgera 25a, 00-785 Warszawa	Spotkania z psychologiem i lekarzem psychiatrą dla mieszkańców Dzielnicy Mokotów	6 200	6 200,00	100,0
469.	"Integracja" Stowarzyszenie Rodzin i Przyjaciół Osób z Zaburzeniami Psychicznymi, ul. Grottgera 25a, 00-785 Warszawa	Miniwykłady/konsultacje z zakresu psychologii i psychiatrii dzieci i młodzieży - poszerzenie wiedzy i wzmocnienie umiejętności uczestników w obszarze przeciwdziałania uzależnieniom i patologiom społecznym	9 750	9 750,00	100,0
470.	Fundacja Vocati, ul. Warneńska 2 lok. 72, 02-759 Warszawa	Siła Rodziny 2021 - zdobycie nowej wiedzy, umiejętności i doświadczenia opiekunów wychowawczych	10 000	10 000,00	100,0
471.	Stowarzyszenie Epsilon Plus, ul. Waleriana Łukasińskiego 47, 43-300 Bielsko-Biała	Wspieramy dobre relacje w szkole i w domu. Profilaktyka szkolna i rodzinna w zabezpieczeniu zdrowia psychicznego dzieci po okresie izolacji	9 948	9 948,00	100,0
472.	Fundacja Nowoczesnej Edukacji, ul. Nowoursynowska 145F lok. 69, 02-776 Warszawa	Robotyka i ćwiczenia umiejętności społecznych - poznanie konsekwencji spożywania alkoholu i innych używek oraz sposobów rozwiązywania konfliktów i radzenia sobie z agresją	10 000	10 000,00	100,0
473.	Stowarzyszenie Katolickie Ruch Antynarkotkowy "KARAN", ul. Kazimierza Pułaskiego 9, 26-605 Radom	Integracja na MAXa, czyli wyjazd integracyjny dla podopiecznych placówki wsparcia dziennego przy ul. Malczewskiego 52	10 000	10 000,00	100,0
474.	Fundacja Vocati, ul. Warneńska 2 lok. 72, 02-759 Warszawa	DZIECI SĄ WAŻNE - warsztaty dla starszych dzieci i młodzieży - zdobycie przez uczestników nowej wiedzy, umiejętności i doświadczenia	8 150	8 150,00	100,0
475.	MEDERI, Al. Dzieci Polskich 20, 04-736 Warszawa,	Warsztaty umiejętności wychowawczych dla rodziców dzieci przedszkolnych	10 000	10 000,00	100,0
476.	Fundacja Rozwoju Rodziny RoRo, ul. Jana Czczozota 31, 02-607 Warszawa	Przestrzeń dla rodziny, edycja 5 - warsztaty psychoedukacyjne dla rodziców prowadzone w celu zapobiegania uzależnieniom i przemocy w rodzinie	10 000	10 000,00	100,0
477.	Fundacja Kobiet "DOBRAWA", ul. Rolna 179 lok. 1, 02-729 Warszawa	Trening Umiejętności Społecznych dla dzieci i młodzieży z dzielnicy Mokotów - przeciwdziałanie uzależnieniom i patologiom społecznym	9 650	9 650,00	100,0

Sprawozdanie z wykonania budżetu m.st. Warszawy za 2021 r.

ZAŁĄCZNIKI

Lp.	Podmiot	Cel dotacji	Plan	Wykonanie	Wskaźnik % (5/4)
1	2	3	4	5	6
478.	Fundacja Esti Bona, ul. Wiosenna 2 lok. 54, 03-749 Warszawa	WRÓĆ DO ŹRÓDŁA 2021 - zwiększenie wiedzy uczestników w zakresie komunikacji, strategii zaspokajania potrzeb, emocji, języka utrudniającego i ułatwiającego kontakt	10 000	10 000,00	100,0
479.	Pracownia Eksperymentu - Fundacja, ul. Jana Czeczota 31, 02-607 Warszawa	Warsztaty naukowe dla dzieci z Mokotowa	10 000	10 000,00	100,0
480.	Stowarzyszenie Kooperatywa Spożywcza "DOBRE", ul. Wilcza 29 lok. A, 00-544 Warszawa	Kampania promocyjna na rzecz zdrowego trybu życia i ograniczenie spożycia alkoholu - dotarcie do mieszkańców Mokotowa z przekazem edukacyjno-promocyjnym dotyczącym zdrowego stylu życia	4 700	4 700,00	100,0
481.	Stowarzyszenie Amfora, ul. Dzielna 1, 00-162 Warszawa	Rodzinne warsztaty ceramiczne	9 100	9 100,00	100,0
482.	Pracownia Eksperymentu - Fundacja, ul. Jana Czeczota 31, 02-607 Warszawa	Warsztaty naukowe dla dzieci z Mokotowa, edycja 2	10 000	10 000,00	100,0
483.	Fundacja Kobiet "DOBRAWA", ul. Rolna 179 lok. 1, 02-729 Warszawa	Trening Asertywności dla dzieci i młodzieży z dzielnicy - przeciwdziałanie uzależnieniom i patologiom społecznym	5 500	5 500,00	100,0
484.	Fundacja PRODRIVER, ul. Brandstaettera 24 lok. 24, 33-100 Tamów	Warszawskie drogi bez promili w Dzielnicy Mokotów - przeszkolenie uczestników w zakresie promowania postaw społecznych sprzeciwiania się próbom jazdy pod wpływem alkoholu lub środków odurzających	9 200	9 200,00	100,0
485.	Stowarzyszenie Aktywni dla Stegien, ul. Rtm. Witolda Pileckiego 112/42, 02-781 Warszawa	Wyjazd profilaktyczny dla młodzieży - promocja wiedzy i umiejętności na temat komunikowania się bez przemocy	10 000	10 000,00	100,0
486.	Stowarzyszenie w Stronę Marzeń, ul. Beldan 11/9, 02-695 Warszawa	Program Profilaktyczny ALTERNATYWA na Mokotowie - wzrost kompetencji życiowych i społecznych uczestników	10 000	10 000,00	100,0
487.	Fundacja Rozwoju Rodziny RoRo, ul. Jana Czeczota 31, 02-607 Warszawa	Czas pełen wrażeń - z eksperymentami! - podnoszenie kompetencji społecznych i edukacyjnych dzieci	10 000	10 000,00	100,0
488.	Fundacja "STUDIO SKIT", ul. Mikołaja Kopernika nr 36/40, 00-924 Warszawa	Muzyką w uzależnienia-studio skit - poszerzenie zakresu wiedzy na temat zagrożeń związanych z używaniem alkoholu oraz innych substancji psychoaktywnych	10 000	10 000,00	100,0
489.	Fundacja na rzecz życia bez depresji i uzależnień VITRIOL, ul. Malawskiego 1 lok. 88, 02-641 Warszawa	Praca z ciałem - warsztat dla mieszkańców Dzielnicy Mokotów - zdobycie umiejętności regulacji emocji poprzez świadome dostrzeganie napięć oraz ich regulowanie przez ruch	7 200	7 200,00	100,0
490.	Stowarzyszenie Pomocy Dzieciom "Gniazdo", ul. Kasprzowicza 37, 01-817 Warszawa	Gniazdo 9 - wsparcie dzieci i młodzieży oraz ich rodzin zagrożonych wykluczeniem społecznym w związku z problemem alkoholowym i/lub przemocą w rodzinie	8 000	8 000,00	100,0
491.	Stowarzyszenie Katolickie Ruch Antynarkotykowy "KARAN", ul. Kazimierza Pułaskiego 9, 26-605 Radom	Prowadzenie placówki wsparcia dziennego na terenie Dzielnicy Mokotów 2021-2024 r. - profilaktyka uzależnień oraz działania w zakresie zmniejszenia zagrożenia wykluczeniem społecznym	13 000	13 000,00	100,0
492.	Stowarzyszenie w Stronę Marzeń, ul. Beldan 11/9, 02-695 Warszawa	Sąsiedzki czas w alternatywach - zagospodarowanie czasu wolnego dla mieszkańców Mokotowa	10 000	10 000,00	100,0
493.	Towarzystwo Przyjaciół Dzieci Zarząd Mazowieckiego Oddziału Wojewódzkiego, ul. Kredytowa 1a lok. 13, 00-056 Warszawa	Prowadzenie na terenie Dzielnicy Mokotów m.st. Warszawy środowiskowych form wsparcia - Placówek Wsparcia Dziennego dla dzieci i młodzieży z rodzin z problemem alkoholowym zagrożonych przemocą i wykluczeniem społecznym	22 000	22 000,00	100,0

Sprawozdanie z wykonania budżetu m.st. Warszawy za 2021 r.

ZAŁĄCZNIKI

Lp.	Podmiot	Cel dotacji	Plan	Wykonanie	Wskaźnik % (5/4)
1	2	3	4	5	6
494.	Mokotowskie Stowarzyszenie Rodzin Abstynenckich "AZYL", ul. Belgijska 4, 02-511 Warszawa	Prowadzenie Klubu Abstynenckiego dla osób uzależnionych od alkoholu oraz członków ich rodzin na terenie Dzielnicy Mokotów m.st. Warszawy	5 000	5 000,00	100,0
495.	Stowarzyszenie Strefa Wzrostu, ul. Adama Ciołkosza 3 lok. 51, 03-134 Warszawa	Mocni w Emocjach - wzrost wiedzy uczestników w zakresie kryzysów psychicznych, wzrost kompetencji emocjonalnych	8 552	8 552,00	100,0
496.	Fundacja Esti Bona, ul. Wiosenna 2 lok. 54, 03-749 Warszawa	WRÓĆ DO ŹRÓDŁA jesień 2021 - zwiększenie wiedzy uczestników w zakresie komunikacji, strategii zaspokajania potrzeb, emocji, języka utrudniającego i ułatwiającego kontakt	10 000	10 000,00	100,0
497.	Karate Klub Warszawa, ul. Dionizosa 12 lok. 234, 03-142 Warszawa	Soboty Samuraja - przeciwdziałanie uzależnieniom i patologiom społecznym	2 050	2 050,00	100,0
498.	Warszawskie Stowarzyszenie Abstynenckie Krokus, ul. Sękocińska 10, 02-313 Warszawa	Wspieranie działań klubów abstynenckich na terenie dzielnicy Ochota- w obszarze Starej Ochoty, na rzecz zwiększenia dostępności do pomocy rehabilitacyjnej dla osób uzależnionych od alkoholu oraz osób pijących ryzykownie, szkodliwie, rodzin i bliskich tych osób	120 000	120 000,00	100,0
499.	CARITAS Archidiecezji Warszawskiej, ul. Krakowskie Przedmieście 62, 00-322 Warszawa	Prowadzenie specjalistycznej placówki wsparcia dziennego Caritas AW na terenie Dzielnicy Ochota m. st. Warszawy	162 390	162 390,00	100,0
500.	Zarząd Mazowieckiego Oddziału Wojewódzkiego Towarzystwa Przyjaciół Dzieci ul. Kredytowa 1A lok.13, 00-056 Warszawa	Prowadzenie placówek wsparcia dziennego, dla dzieci i młodzieży z Dzielnicy Ochota m. st. Warszawy z rodzin zagrożonych wykluczeniem społecznym, jako element Lokalnego Systemu Wsparcia	185 246	185 246,00	100,0
501.	Stowarzyszenie Wspierania Inicjatyw Społecznych i Ekonomicznych "WISE", ul. Lelechowska 5, 02-351 Warszawa	Prowadzenie Klubu OSTOJA	194 071	194 070,63	100,0
502.	Oddział Terenowy Towarzystwa Rozwijania Aktywności dzieci "SZANSA", ul. Grójecka 79, 02-094 Warszawa	Razem z Ochotą III	81 800	81 800,00	100,0
503.	Zarząd Mazowieckiego Oddziału Wojewódzkiego Towarzystwa Przyjaciół Dzieci, ul. Kredytowa 1A lok.13, 00-056 Warszawa	Razem z Ochotą III	50 100	50 100,00	100,0
504.	Oddział Polskiego Towarzystwa Zapobiegania Narkomani, ul. Rokosowska 10, 02-348 Warszawa	Razem z Ochotą III	68 100	68 100,00	100,0
505.	Fundacja "Idylla", ul. Mazowiecka 11 lok.49, 00-052 Warszawa	Ochota na życie	3 610	3 610,00	100,0
506.	Stowarzyszenie "Lawendowe Wzgórza", ul. Generata Kosińskiego 32 lok.3, 78-400 Szczecinek	Realizacja programów profilaktyki uniwersalnej i selektywnej, która zostanie skierowana do dzieci i młodzieży z ocockich szkół w 2021 r. - Realizacja Programu Rekomendowanego "Unplugged"	5 180	5 180,00	100,0
507.	Oddział Polskiego Towarzystwa Zapobiegania Narkomani, ul. Rokosowska 10, 02-348 Warszawa	Program profilaktyki zachowań ryzykownych w środowisku szkolnym SP nr 97 "DOKĄD IDZIEMY"	24 440	24 440,00	100,0
508.	Stowarzyszenie Epsilon Plus, ul. Waleriana Łukasińskiego 47, 43-300 Bielsko-Biała	Profilaktyczny Bank Dobrych Praktyk. Dbłość o klimat szkoły i klasy jako czynnik chroniący, zapobiegający zachowaniom problemowym uczniów	46 047	46 047,00	100,0
509.	Zarząd Mazowieckiego Oddziału Wojewódzkiego Towarzystwa Przyjaciół Dzieci, ul. Kredytowa 1A lok.13, 00-056 Warszawa	Wyjazd profilaktyczny i socjoterapeutyczny, jako kontynuacja czterolecznej pracy z dziećmi i młodzieżą w placówkach wsparcia dziennego w 2021 r.	45 000	45 000,00	100,0

Sprawozdanie z wykonania budżetu m.st. Warszawy za 2021 r.

ZAŁĄCZNIKI

Lp.	Podmiot	Cel dotacji	Plan	Wykonanie	Wskaźnik % (5/4)
1	2	3	4	5	6
510.	Fundacja Edukacji i Przedsiębiorczości, ul. Postępu 12, 02-676 Warszawa	Coachingi dla osób na rozdrożu	4 735	4 735,00	100,0
511.	Stowarzyszenie Strefa Wsparcia, ul. Turmoncka 10/5, 03-254 Warszawa	JesteśMY i WspieraMY Sie!	10 000	10 000,00	100,0
512.	Fundacja Europejskie Centrum Edukacji "Po Prostu", Al. Komisji Edukacji Narodowej 49 lok. 235, 02-797 Warszawa	Profilaktyka HIV/ADIS aspekty wybrane	9 858	9 857,68	100,0
513.	Stowarzyszenie Epsilon Plus, ul. Waleriana Łukasińskiego 47, 43-300 Bielsko-Biała	Wspieramy dobre relacje w szkole i w domu. Profilaktyka szkolna i rodzinna w zabezpieczeniu zdrowia psychicznego dzieci po okresie izolacji	9 948	9 948,00	100,0
514.	Stowarzyszenie Strefa Wsparcia, ul. Turmoncka 10/5, 03-254 Warszawa	Wsparcie dla wspierających	10 000	10 000,00	100,0
515.	Fundacja Kobiet Dobrawa, ul. Rolna 179 lok.1, 02-729 Warszawa	Treningi Asertywności dla dzieci i młodzieży z dzielnicy Ochota	6 300	6 300,00	100,0
516.	Fundacja PRODRIVER, ul. Brandstaettera 24/24, 33-100 Tarnów	Warszawskie drogi bez promili w Dzielnicy Ochota	9 200	9 200,00	100,0
517.	Stowarzyszenie Wspierania Inicjatyw Społecznych i Ekonomicznych "WISE", ul. Lelechowska 5, 02-351 Warszawa	Prowadzenie Klubu OSTOJA	12 300	12 300,00	100,0
518.	Warszawskie Stowarzyszenie Abstynenckie Krokus, ul. Sękocińska 10, 02-313 Warszawa	Działalność Klubu Abstynenta Krokus	15 000	15 000,00	100,0
519.	CARITAS Archidiecezji Warszawskiej, ul. Krakowskie Przedmieście 62, 00-322 Warszawa	Prowadzenie specjalistycznej placówki wsparcia dziennego Caritas AW na terenie Dzielnicy Ochota m.st. Warszawy	16 000	16 000,00	100,0
520.	Zarząd Mazowieckiego Oddziału Wojewódzkiego Towarzystwa Przyjaciół Dzieci, ul. Kredytowa 1A lok.13, 00-056 Warszawa	Prowadzenie na terenie Dzielnicy Ochota m.st. Warszawy placówek wsparcia dziennego, jako element Lokalnego Systemu Wsparcia	24 000	24 000,00	100,0
521.	Towarzystwo Przyjaciół Dzieci Zarząd Mazowieckiego Oddziału Wojewódzkiego, ul. Kredytowa 1A lok. 13, 00-056 Warszawa	Prowadzenie na terenie dzielnicy Ursus m.st. Warszawy placówek wsparcia dziennego Towarzystwa Przyjaciół Dzieci	261 700	261 700,00	100,0
522.	Stowarzyszenie Rodzin Abstynenckich "ZORZA", ul. Sosnkowskiego 16, 02-495 Warszawa	Klub Rodzin Abstynenckich Zorza Ursus	139 300	139 300,00	100,0
523.	Stowarzyszenie "Przymierze Rodzin", ul. Nowogrodzka 52, 00-695 Warszawa	Świetlica - Klub "U Edmunda"	69 000	69 000,00	100,0
524.	Caritas Archidiecezji Warszawskiej, ul. Krakowskie Przedmieście 62, 00-322 Warszawa	Prowadzenie specjalistycznych placówek wsparcia dziennego Caritas AW na terenie Dzielnicy Wola	432 690	432 690,00	100,0
525.	Towarzystwo Przyjaciół Dzieci Zarząd Mazowieckiego Oddziału Wojewódzkiego, ul. Kredytowa 1, 00-056 Warszawa	Środowiskowe Ogniska Wychowawcze TPD na Woli	404 640	404 640,00	100,0
526.	Grupa Pedagogiki i Animacji Społecznej Praga-Północ, ul. Szymanowskiego 6/61, 03-477 Warszawa	Wolskie Ulice	178 970	178 970,00	100,0
527.	Stowarzyszenie Pomocy Dzieciom "Gniazdo", ul. Kasprzowicza 37, 01-817 Warszawa	Gniazdowicze	132 070	132 070,00	100,0
528.	Fundacja Chrześcijańska "Nebo", ul. Oczary 9/108, 03-137 Warszawa	Klub Zamiast	130 000	130 000,00	100,0

Sprawozdanie z wykonania budżetu m.st. Warszawy za 2021 r.

ZAŁĄCZNIKI

Lp.	Podmiot	Cel dotacji	Plan	Wykonanie	Wskaźnik % (5/4)
1	2	3	4	5	6
529.	Stowarzyszenie Epsilon Plus, ul. Waleriana Łukasińskiego 47, 43-300 Bielsko-Biała	Program Profilaktyczno-Wychowawczy Epsilon dla Dzielnicy Wola	126 759	126 759,00	100,0
530.	Fundacja Chrześcijańska "Nebo", ul. Oczary 9/108, 03-137 Warszawa	Wolski SPINACZ – Lokalny System Wsparcia na rzecz dzieci i młodzieży - edycja II	94 096	94 096,00	100,0
531.	Fundacja Kreatywni w Działaniu, ul. Nowogrodzka 40/41, 00-691 Warszawa	Wolski Korowód 2021	70 000	70 000,00	100,0
532.	Fundacja Edukacji Społecznej, ul. Sewerynow 4/100, 00-331 Warszawa	Strategia na stres – warsztaty w zakresie radzenia sobie ze stresem skierowane do młodzieży szkół ponadpodstawowych	63 301	63 301,00	100,0
533.	Stowarzyszenie OD-DO, ul. Siedmiogrodzka 5, 01-204 Warszawa	Wsparcie grupowe na Woli	54 530	54 530,00	100,0
534.	Oddział Terenowy Towarzystwa Rozwijania Aktywności Dzieci "Szansa" Warszawa Ochota, ul. Grójecka 79, 02-094 Warszawa	Wolski SPINACZ – Lokalny System Wsparcia na rzecz dzieci i młodzieży - edycja II	53 244	49 926,47	93,8
535.	Fundacja Kreatywni w Działaniu, ul. Nowogrodzka 40/41, 00-691 Warszawa	Wolski SPINACZ – Lokalny System Wsparcia na rzecz dzieci i młodzieży - edycja II	52 660	52 660,00	100,0
536.	Stowarzyszenie Biuro Obsługi Ruchu Inicjatyw Społecznych BORIS, ul. Warecka 4/6, 00-040 Warszawa	Ewaluacja Lokalnego Systemu Wsparcia realizowanego na terenie Dzielnicy Wola m. st. Warszawy w latach 2017 – 2021	49 500	49 500,00	100,0
537.	Towarzystwo Przyjaciół Dzieci Zarząd Mazowieckiego Oddziału Wojewódzkiego, ul. Kredytowa 1, 00-056 Warszawa	Organizowanie wypoczynku letniego dla podopiecznych Środowiskowych Ognisk Wychowawczych TPD prowadzonych na terenie Dzielnicy Wola	49 350	49 350,00	100,0
538.	Caritas Archidiecezji Warszawskiej, ul. Krakowskie Przedmieście 62, 00-322 Warszawa	Prowadzenie Specjalistycznych Placówek Wsparcia Dziennego Caritas AW na terenie Dzielnicy Wola	44 500	44 500,00	100,0
539.	Towarzystwo Przyjaciół Dzieci Zarząd Mazowieckiego Oddziału Wojewódzkiego, ul. Kredytowa 1, 00-056 Warszawa	Prowadzenie na terenie dzielnicy Wola m.st. Warszawy środowiskowych form wsparcia - Placówek Wsparcia Dziennego dla dzieci i młodzieży z rodzin z problemem alkoholowym zagrożonych przemocą i wykluczeniem społecznym	40 700	40 700,00	100,0
540.	Stowarzyszenie OD-DO, ul. Siedmiogrodzka 5, 01-204 Warszawa	Doposażenie placówek wsparcia dziennego oraz innych placówek wspierających dzieci i młodzież w zakresie przeciwdziałania uzależnieniom i patologiom społecznym	40 260	40 260,00	100,0
541.	Oddział Polskiego Towarzystwa Zapobiegania Narkomanii w Warszawie, ul. Rokosowska 10, 02-348 Warszawa	Program profilaktyki zachowań ryzykownych w środowisku szkolnym MOS nr 6 „DOKĄD IDZIEMY”	39 280	39 280,00	100,0
542.	Stowarzyszenie OD-DO, ul. Siedmiogrodzka 5, 01-204 Warszawa	Wyjazdowe treningi psychoedukacyjne dla Dorosłych Dzieci Alkoholików	38 405	38 405,00	100,0
543.	Fundacja „Idylla”, ul. Mazowiecka 11 lok. 49, 00-052 Warszawa	Po lepsze życie na Woli	33 620	33 620,00	100,0
544.	EPSILON NON-PROFIT Spółka z Ograniczoną Odpowiedzialnością, ul. Waleriana Łukasińskiego 47, 43-300 Bielsko-Biała	Profilaktyczny Bank Dobrych Praktyk. Dbłość o klimat szkoły i klasy jako czynnik chroniący, zapobiegający zachowaniom problemowym uczniów	33 115	33 115,00	100,0
545.	Stowarzyszenie Pomocy Dzieciom "Gniazdo", ul. Kasprzowicza 37, 01-817 Warszawa	Wakacje z Gniazdem	32 365	29 490,99	91,1
546.	Fundacja Homo Homini Im. Karola De Foucauld, ul. Ks. Popieluszki 43, 30-898 Kraków	Program Profilaktyki Zintegrowanej w Placówkach Szkolnych Dzielnicy Wola	31 875	31 875,00	100,0
547.	Fundacja Rozwoju Rodziny RoRo, ul. Jana Czeczota 31, 02-607 Warszawa	Rodzicem być - sobą być, edycja 6	30 000	30 000,00	100,0

Sprawozdanie z wykonania budżetu m.st. Warszawy za 2021 r.

ZAŁĄCZNIKI

Lp.	Podmiot	Cel dotacji	Plan	Wykonanie	Wskaźnik % (5/4)
1	2	3	4	5	6
548.	Oddział Polskiego Towarzystwa Zapobiegania Narkomanii w Warszawie, ul. Rokosowska 10, 02-348 Warszawa	Obóz profilaktyczno wypoczynkowy w Górach Stołowych „Nasze drogi na Szczyły”	29 880	29 880,00	100,0
549.	Fundacja Rozwoju Rodziny RoRo, ul. Jana Czeczota 31, 02-607 Warszawa	Rodzina to Ja – wsparcie grupowe i indywidualne dla rodziców na Woli	27 500	27 500,00	100,0
550.	Zjednoczenie na rzecz żyjących z HIV/AIDS „Pozytywni w Tęczy”, ul. Majowa 5/57, 03-395 Warszawa	Lepsza szkoła	25 670	25 670,00	100,0
551.	Caritas Archidiecezji Warszawskiej, ul. Krakowskie Przedmieście 62, 00-322 Warszawa	Doposażenie świetlic na Woli	22 640	22 640,00	100,0
552.	Towarzystwo Przyjaciół Dzieci Zarząd Mazowieckiego Oddziału Wojewódzkiego, ul. Kredytowa 1, 00-056 Warszawa	Doposażenie Środowiskowych Ognisk Wychowawczych TPD na Warszawskiej Woli	20 000	20 000,00	100,0
553.	Grupa Pedagogiki i Animacji Społecznej Praga-Północ, ul. Szymanowskiego 6/61, 03-477 Warszawa	Podwórka Woli	15 800	15 800,00	100,0
554.	Stowarzyszenie Pomocy Dzieciom "Gniazdo", ul. Kasprowicza 37, 01-817 Warszawa	Gniazdowicze wracają	14 000	14 000,00	100,0
555.	Fundacja „Idylla”, ul. Mazowiecka 11 lok. 49, 00-052 Warszawa	Wola bez przemocy!	10 000	10 000,00	100,0
556.	Fundacja Zobacz ... JESTEM, ul. Ostrobramska 82/31, 04-163 Warszawa	Zaburzenia odżywiania się. O czym trzeba wiedzieć. Profilaktyka, edukacja, wsparcie.	10 000	10 000,00	100,0
557.	Zjednoczenie na rzecz żyjących z HIV/AIDS „Pozytywni w Tęczy”, ul. Majowa 5/57, 03-395 Warszawa	Wolni od nalogów Plus	10 000	10 000,00	100,0
558.	Fundacja Edukacji i Przedsiębiorczości, ul. Postępu 12, 02-676 Warszawa	Mam Wolę. Coachingi dla osób na rozdrożu	10 000	10 000,00	100,0
559.	Fundacja Chrześcijańska "Nebo", ul. Oczary 9/108, 03-137 Warszawa	„Zrób TO Zamiast! Dobro – podaj dalej	10 000	10 000,00	100,0
560.	„Fundacja ARTE”, ul. Walecznych 12 lok. 3, 03-916 Warszawa	Szczęśliwa Gwiazdka na Ulrychowie	10 000	10 000,00	100,0
561.	Caritas Archidiecezji Warszawskiej, ul. Krakowskie Przedmieście 62, 00-322 Warszawa	Spędzimy Razem te Święta	10 000	10 000,00	100,0
562.	Stowarzyszenie SKAT – Stołeczny Klub Aktywnych Tatów, ul. Staszica 7/9, 01-188 Warszawa	Kiedy jak nie teraz? Wsparcie 40 plus	9 540	9 540,00	100,0
563.	Stowarzyszenie Rodzin Abstynenckich Warszawa Włochy "Źródło" al. Krakowska 274, 02 - 133 Warszawa	Prowadzenie Klubu Abstynenckiego dla osób uzależnionych od alkoholu oraz osób z problemem alkoholowym i członków ich rodzin i bliskich tych osób	60 000	59 040,00	98,4
564.	Stowarzyszenie Rodzin Abstynenckich Warszawa Włochy "Źródło" al. Krakowska 274, 02 - 133 Warszawa	Prowadzenie Klubu Abstynenckiego na terenie Dzielnicy Włochy w latach 2021 - 2023	8 000	8 000,00	100,0
565.	Stowarzyszenie Strefa Wsparcia ul. Turmoncka 10/54, 03-254 Warszawa	Prowadzenie specjalistycznej placówki wsparcia dziennego pn."Pracownia KoOKocha na terenie Dzielnicy Włochy m.st. Warszawy	211 000	176 048,43	83,4
566.	Stowarzyszenie Strefa Wsparcia ul. Turmoncka 10/54, 03-254 Warszawa	Prowadzenie specjalistycznej placówki wsparcia dziennego pn."Pracownia KoOKocha na terenie Dzielnicy Włochy m.st. Warszawy	172 000	161 520,72	93,9
567.	Stowarzyszenie Wspierające Rozwój Emocjonalny, Społeczny i Poznawczy Makao ul. Cwiklińska 6E, 03 - 142 Warszawa	Prowadzenie placówek wsparcia dziennego: Spot Naukowa i Spot Rybnicka	38 500	38 500,00	100,0

Sprawozdanie z wykonania budżetu m.st. Warszawy za 2021 r.

ZAŁĄCZNIKI

Lp.	Podmiot	Cel dotacji	Plan	Wykonanie	Wskaźnik % (5/4)
1	2	3	4	5	6
568.	Towarzystwo Rozwijania Aktywności Dzieci "Szansa" Oddział Terenowy Warszawa Ochota, ul. Grójecka 79, 02 - 094 Warszawa	Włochy na 100% - Lokalny System Wsparcia: działania profilaktyczne, edukacyjne i specjalistyczne jako alternatywa wobec przemocy i uzależnienia od alkoholu na rzecz dzieci, młodzieży oraz ich rodzin, w szczególności zamieszkujących na terenach koncentracji problemów społecznych	56 000	43 572,17	77,8
569.	Stowarzyszenie Dzieciaki ul. Promienista 12 a, 02 - 428 Warszawa		52 370	52 370,00	100,0
570.	Stowarzyszenie Wspierające Rozwój Emocjonalny, Społeczny i Poznawczy Makao ul. Ćwiklińska 6E, 03 - 142 Warszawa		28 150	28 150,00	100,0
571.	Fundacja Przez Zabawę do Rozwoju al. Krakowska 157, 02 - 180 Warszawa		60 280	60 280,00	100,0
572.	Stowarzyszenie Dzieciaki ul. Promienista 12 a, 02 - 428 Warszawa		42 450	42 450,00	100,0
573.	Stowarzyszenie Wspierające Rozwój Emocjonalny, Społeczny i Poznawczy Makao ul. Ćwiklińska 6E, 03 - 142 Warszawa		74 250	74 250,00	100,0
574.	Fundacja Przez Zabawę do Rozwoju al. Krakowska 157, 02 - 180 Warszawa		53 300	53 300,00	100,0
575.	Stowarzyszenie Rodzin Abstynentek Warszawa Włochy "Źródło" al. Krakowska 274, 02 - 133 Warszawa		Uzależnienie/współuzależnienie - dwie strony medalu - życie w rodzinie bez uzależnień i przemocy	10 000	10 000,00
576.	Towarzystwo Przyjaciół Dzieci Zarząd Mazowieckiego Oddziału Wojewódzkiego, ul. Kredytowa 1a; 00-056 Warszawa	Realizacja zadania publicznego pod tytułem: "Specjalistyczna placówka wsparcia dziennego Środowiskowe Ognisko Wychowawcze Towarzystwa Przyjaciół Dzieci przy ul. Zamiany 16" - umowa wieloletnia 2019 - 2021	204 174	204 174,00	100,0
577.	Caritas Archidiecezji Warszawskiej, ul. Krakowskie Przedmieście 62; 00-322 Warszawa	Realizacja zadania publicznego pod tytułem: "Prowadzenie specjalistycznych placówek wsparcia dziennego Caritas AW na terenie Dzielnicy Ursynów - m.st. Warszawy" - umowa wieloletnia 2019 - 2021	445 826	445 826,00	100,0
578.	Ursynowskie Stowarzyszenie Klub Rodzin Abstynentek "Przebudzenie", ul. Magiera 26 lok. 17; 01-856 Warszawa	Realizacja zadania publicznego pod tytułem: Ursynowski Klub Rodzin Abstynentek "Przebudzenie" - umowa wieloletnia 2019 - 2021	183 000	183 000,00	100,0
579.	Stowarzyszenie Profesjonalistów Psychoterapii i Psychoedukacji "Wspólna", ul. Cybisa 4; 02-784 Warszawa	Realizacja zadania publicznego pod tytułem: "Żyj z głową ze wsparciem rodziny".	37 600	37 600,00	100,0
580.	Stowarzyszenie Na Rzecz Rozwoju i Integracji Środowisk Szkolnych "Bliżej Dziecka", ul. Mokotowska 17 lok. 21; 00-640 Warszawa	Realizacja zadania publicznego pod tytułem: "ASERTYWNE DZIECKO- szkolenia dla nauczycieli i wychowawców"	13 700	13 700,00	100,0
581.	Studio Psychologii Zdrowia, ul. Wesola 13 lok.4; 05-800 Pruszków	Realizacja zadania publicznego pod tytułem: "Tornado zagrożeń - świadomy rodzic i świadomy nastolatek (7 edycja)"	38 700	38 700,00	100,0
582.	Fundacja Dzieci Rodzice Szkoła, ul. Relaksowa 37/44, 02-796 Warszawa	Ursynowskie „NIE!” dla zachowań ryzykownych wynikających z używania alkoholu środków psychoaktywnych w 2021 roku (edycja 2)	30 000	30 000,00	100,0
583.	Stowarzyszenie Profesjonalistów Psychoterapii i Psychoedukacji "Wspólna", ul. Cybisa 4; 02-784 Warszawa	Realizacja zadania publicznego pod tytułem: "Żyj z głową ze wsparciem rodziny"	49 420	49 420,00	100,0

Sprawozdanie z wykonania budżetu m.st. Warszawy za 2021 r.

ZAŁĄCZNIKI

Lp.	Podmiot	Cel dotacji	Plan	Wykonanie	Wskaźnik % (5/4)
1	2	3	4	5	6
584.	Fundacja Dzieci Rodzice Szkoła, ul. Relaksowa 37/44, 02-796 Warszawa	Ursynowskie „NIE!” dla zachowań ryzykownych wynikających z używania alkoholu środków psychoaktywnych w 2021 roku (edycja 3)	89 910	89 910,00	100,0
585.	Nowe Horyzonty, ul. Tytusa Chalubińskiego 8; 00-613 Warszawa	Realizacja zadania publicznego pod tytułem: "Moje życie wolne od uzależnień"	33 600	33 600,00	100,0
586.	Fundacja Nowoczesnej Edukacji, ul. Nowoursynowska 145 F, lok. 69; 02-776 Warszawa	Realizacja zadania publicznego pod tytułem: "TUS z Legorobotyką"	33 800	33 800,00	100,0
587.	Studio Psychologii Zdrowia, ul. Wesola 13 lok.4; 05-800 Pruszków	Realizacja zadania publicznego pod tytułem: "Tornado zagrożeń - świadomy rodzic i świadomy nastolatek (8 edycja)"	43 020	43 020,00	100,0
588.	Fundacja Europejskie Centrum Edukacji "Po Prostu", al. KEN 49 lok. 235; 02-797 Warszawa	Realizacja zadania publicznego pod tytułem: "Projekt Zrozumienie - to trafna interwencja".	9 700	9 700,00	100,0
589.	Międzynarodowa Fundacja Original Play, ul. Rumiankowa 1, 05-084 Grądy	Realizacja zadania publicznego pod tytułem: "Wychowanie bez przemocy, agresji i lęków. Program Original Play (Zabawa Pierwotna) w profilaktyce i rozwiązywaniu problemu przemocy i uzależnień"	18 750	18 750,00	100,0
590.	Fundacja "Sto Pociągów", ul. Freta 20/24a, 02-227 Warszawa	Realizacja zadania publicznego pod tytułem: "Dobrzy dorośli – bezpieczne dzieci. Grupowe i indywidualne wsparcie psychologiczne na rzecz zapobiegania uzależnieniom w Dzielnicy Ursynów m.st. Warszawy w 2021 r."	21 800	21 800,00	100,0
591.	Towarzystwo Przyjaciół Dzieci Zarząd Mazowieckiego Oddziału Wojewódzkiego, ul. Kredytowa 1a; 00-056 Warszawa	Realizacja zadania publicznego pod tytułem: "Ognisko TPD Ursynów" - umowa wieloletnia 2021 - 2024	27 550	27 550,00	100,0
592.	Caritas Archidiecezji Warszawskiej, ul. Krakowskie Przedmieście 62; 00-322 Warszawa	Realizacja zadania publicznego pod tytułem: "Prowadzenie Specjalistycznych Placówek Wsparcia Dziennego Caritas AW na terenie Dzielnicy Ursynów m.st. Warszawy" - umowa wieloletnia 2021 - 2024	44 450	44 450,00	100,0
593.	Ursynowskie Stowarzyszenie Klub Rodzin Abstynenckich "Przebudzenie", ul. Magiera 26 lok. 17; 01-856 Warszawa	Realizacja zadania publicznego pod tytułem: "Prowadzenie na terenie Dzielnicy Ursynów m.st. Warszawy Klubu Abstynenckiego oraz podejmowanie innych działań mających na celu integrację rodzin i środowisk abstynenckich" umowa wieloletnia 2021 - 2024	19 980	19 980,00	100,0
594.	Ośrodek Wychowawczo-Profilaktyczny "MICHAEL", ul. Ks. Bronisława Markiewicza 1, 01-493 Warszawa	Ośrodek Michael - środowiskowa forma wsparcia dla dzieci, młodzieży, ich rodzin i opiekunów	456 807	456 806,64	100,0
595.	Fundacja "Naszymi Dzieciom", ul. Łagowska 4 lok. 44, 01-464 Warszawa	Klub Młodzieżowy "Alternatywa" - Twoja Alternatywa	194 080	194 080,00	100,0
596.	Towarzystwo Przyjaciół Dzieci Zarząd Mazowieckiego Oddziału Wojewódzkiego, ul. Kredytowa 1a lok. 13, 00-056 Warszawa	Ognisko Bemowo	258 120	258 120,00	100,0
597.	"Fundacja KAGI", ul. Poczty Gdańskiej 17 lok 12, 02-495 Warszawa	SPADOCHRON BEMOWO - zintegrowane działania dla dzieci i młodzieży w wieku 6-18 lat w ramach Lokalnego Systemu Wsparcia na terenie Dzielnicy Bemowo m.st. Warszawy	110 290	110 290,00	100,0
598.	Ośrodek Wychowawczo-Profilaktyczny "MICHAEL", ul. Ks. Bronisława Markiewicza 1, 01-493 Warszawa	SPADOCHRON BEMOWO - zintegrowane działania dla dzieci i młodzieży w wieku 6-18 lat w ramach Lokalnego Systemu Wsparcia na terenie Dzielnicy Bemowo m.st. Warszawy	52 020	52 020,00	100,0
599.	Stowarzyszenie DRZEWO, ul. Jeździecka 3 lok. 19, 01-461 Warszawa	SPADOCHRON BEMOWO - zintegrowane działania dla dzieci i młodzieży w wieku 6-18 lat w ramach Lokalnego Systemu Wsparcia na terenie Dzielnicy Bemowo m.st. Warszawy	58 683	58 683,00	100,0

Sprawozdanie z wykonania budżetu m.st. Warszawy za 2021 r.

ZAŁĄCZNIKI

Lp.	Podmiot	Cel dotacji	Plan	Wykonanie	Wskaźnik % (5/4)
1	2	3	4	5	6
600.	Bemowskie Stowarzyszenie Trzeźwościowe "Reduta", ul. Synów Pułku 6, 01-354 Warszawa	Razem w przyszłość	120 000	120 000,00	100,0
601.	Bemowskie Stowarzyszenie Trzeźwościowe "Reduta", ul. Synów Pułku 6, 01-354 Warszawa	Zatrzymaj karuzelę przeMOCY	12 436	12 436,00	100,0
602.	Fundacja "Akademia Iwony Kalaman", ul. Zygmunta Augusta 11a, 02-496 Warszawa	Mały, wielki człowiek	6 060	6 060,00	100,0
603.	Fundacja "Homo Homini" im. Karola De Foucauld, ul. Ks. Popiełuszki 43, 30-898 Kraków	Program Profilaktyki Zintegrowanej w Placówkach Szkolnych Dzielnicy Bemowo	23 750	23 750,00	100,0
604.	Partnerstwo Ulic Zielonej Białoleki "Moja Białoleka", ul. Małego Księcia 2, 03-289 Warszawa	Tydzień Kwitnących Akacji	15 100	15 100,00	100,0
605.	Fundacja Prodriver, ul. Brandstaettera 24 lok. 24, 33-100 Tarnów	Warszawskie drogi bez promili w Dzielnicy Bemowo	8 500	8 500,00	100,0
606.	Fundacja "La Fontaine", ul. Wandy Rutkiewicz 2, 02-956 Warszawa	Wolne Bemowo	8 700	8 700,00	100,0
607.	Stowarzyszenie DRZEWKO, ul. Jeździecka 3 lok. 19, 01-461 Warszawa	Pozostań w domu sprawy i zdrowy	8 000	8 000,00	100,0
608.	"Fundacja KAGI", ul. Poczty Gdańskiej 17 lok 12, 02-495 Warszawa	Kampania „Twój ruch! Używasz –wygrwasz	58 450	58 450,00	100,0
609.	STOWARZYSZENIE AMAZONEK „ŻONKIL WARSZAWA” ul. Karzejusza 2, 01-480 Warszawa	Postaw na zdrowie	4 550	4 550,00	100,0
610.	Fundacja "Bezpieczny Dom", ul. Żurawia 43 lok. 315, 00-680 Warszawa	Realizacja programów z zakresu przeciwdziałania przemocy w rodzinie skierowanych do osób doświadczających przemocy	28 650	28 650,00	100,0
611.	Stowarzyszenie OPTA, ul. Marszałkowska 85, 00-683 Warszawa	Q Zmianie II - kompleksowa pomoc dla osób doświadczających przemoc w rodzinie	206 580	206 580,00	100,0
612.	Stowarzyszenie na Rzecz Przeciwdziałania Przemocy w Rodzinie „Niebieska Linia”, ul. Jaktorowska 4, 01-202 Warszawa	Program korekcyjno-edukacyjny dla osób stosujących przemoc w rodzinie	90 100	90 100,00	100,0
613.	Mederi, Al. Dzieci Polskich 20, 04-736 Warszawa	Zapewnienie kompleksowej i interdyscyplinarnej pomocy specjalistycznej osobom i rodzinom dotkniętym przemocą	214 310	214 310,00	100,0
614.	Fundacja Centrum Edukacji Liderkiej, ul. Wiśniowa 42 lok. 39, 02-520 Warszawa	Przeciwdziałanie długotrwałym skutkom przemocy w domu i w rodzinie	184 460	184 460,00	100,0
615.	Fundacja Dajemy Dzieciom Siłę, ul. Walecznych 59, 03-926 Warszawa	Centrum Pomocy Dzieciom Kompleksowa i interdyscyplinarna pomoc specjalistyczna osobom i rodzinom dotkniętym przemocą	361 926	355 925,87	98,3
616.	Fundacja Feminoteka, ul. Guderskiego 3 lok. 96, 03-982 Warszawa	To nie Twoja wina! Stop przemocy wobec Kobiet	111 400	111 400,00	100,0
617.	Instytut Psychologii Zdrowia Polskiego Towarzystwa Psychologicznego, ul. Gęślarska 3, 02-412 Warszawa	Zapewnienie specjalistycznej pomocy rodzinom doświadczającym przemocy	363 660	363 660,00	100,0
618.	Komitet Ochrony Praw Dziecka, ul. Oleandrów 6 p. III, 00-629 Warszawa	Zapewnienie kompleksowej i interdyscyplinarnej pomocy specjalistycznej osobom i rodzinom dotkniętym przemocą	255 630	255 630,00	100,0

Sprawozdanie z wykonania budżetu m.st. Warszawy za 2021 r.

ZAŁĄCZNIKI

Lp.	Podmiot	Cel dotacji	Plan	Wykonanie	Wskaźnik % (5/4)
1	2	3	4	5	6
619.	FUNDACJA "IKA" IM. IKI SZPAKOWSKIEJ, ul. Zgoda 13 m. 157, 00-012 Warszawa	Zapewnienie specjalistycznej pomocy rodzinom doświadczającym przemocy	122 210	122 210,00	100,0
620.	Powiańska Fundacja Społeczna, ul. Mokotowska 55, 00-542 Warszawa	Zapewnienie specjalistycznej pomocy rodzinom doświadczającym przemocy	275 350	275 350,00	100,0
621.	Towarzystwo Pomocy Młodzieży, ul. Nowolipki 2, 00-160 Warszawa	"Razem bez przemocy"	168 930	168 930,00	100,0
622.	Stowarzyszenie OPTA, ul. Marszałkowska 85, 00-683 Warszawa	Kryzys czyli szansa	268 840	268 840,00	100,0
623.	Oddział Terenowy Towarzystwa Rozwijania Aktywności Dzieci "Szansa", ul. Grójecka 79, 02-094 Warszawa	Światy Dzieci	82 840	82 840,00	100,0
624.	Fundacja Centrum Edukacji Liderkiej, ul. Wiśniowa 42 lok. 39, 02-520 Warszawa	Szkoła Kompetencji Życiowych dla Rodziców i Dorosłych Członków Rodziny	185 840	185 840,00	100,0
625.	Stowarzyszeniem Katolicki Ruch Antynarkotyczny „KARAN”, ul. Kazimierza Pułaskiego 9, 26-605 Radom	Zdrowa rodzina - szansą na udaną przyszłość II	194 120	194 120,00	100,0
626.	Stowarzyszenie "Serduszko Dla Dzieci", ul. Szwedzka 6 lok. 82, 03-420 Warszawa	Projekt "Mocne Strony" - zadanie I	147 600	147 600,00	100,0
627.	ETOCH Fundacja Rozwoju Profilaktyki i Terapii Problemów Alkoholowych, ul. Mszczonowska 6, 01-254 Warszawa	Rozwój oferty dla mieszkańców m.st. Warszawy w obszarze przeciwdziałania alkoholizmowi	80 000	80 000,00	100,0
628.	Powiańska Fundacja Społeczna, ul. Mokotowska 55, 00-542 Warszawa	Prowadzenie działań psychologiczno-pedagogicznych i poradnictwa rodzinnego skierowanych do osób i rodzin z problemami opiekuńczo-wychowawczymi, zagrożonych lub dotkniętych problemem uzależnienia od alkoholu	510 792	510 792,00	100,0
629.	Stowarzyszenie Aslan, ul. Nowolipki 17, 00-150 Warszawa	Wsparcie rodziny z dziećmi - 6-18 lat	366 840	366 840,00	100,0
630.	Towarzystwo Pomocy Młodzieży, ul. Nowolipki 2, 00-160 Warszawa	Pomoc szansą na zmianę - programu dla młodzieży i rodziców zagrożonych problemem alkoholowym	363 475	363 475,00	100,0
631.	Stowarzyszenie Lambda Warszawa, ul. Żurawia 24A, 00-515 Warszawa	Wsparcie osób dorosłych nadużywających alkoholu w podejmowaniu zachowań prozdrowotnych	100 000	93 815,00	93,8
632.	Fundacja Możliwości i Szanse, ul. Mistrzowska 15, 01-929 Warszawa	Program Odzyskiwania Równowagi i Samokontroli	75 850	75 850,00	100,0
633.	Zjednoczenie Na Rzecz Żyjących z HIV/AIDS "Pozytywni w Tęczy", ul. Majowa 5/57, 03-395 Warszawa	"Nie jesteś sam"	52 658	52 658,00	100,0
634.	Stowarzyszenie OD-DO, ul. Siedmiogrodzka 5, 01-204 Warszawa	Rozwój oferty dla mieszkańców m.st. Warszawy w obszarze przeciwdziałania alkoholizmowi Działanie III. Działania na rzecz młodych dorosłych (18-26 lat)	230 425	230 425,00	100,0
635.	Stowarzyszenie Aslan, ul. Nowolipki 17, 00-150 Warszawa	Młodzi dorośli	188 060	188 060,00	100,0
636.	Mazowieckie Towarzystwo Rodzin i Przyjaciół Dzieci Uzależnionych "Powrót z U", ul. Radzywińska 129E, 03-560 Warszawa	Działania na rzecz młodych dorosłych (18-26 lat)	56 660	53 740,00	94,8
637.	Stowarzyszenie Profesjonalistów Psychoterapii i Psychoedukacji "Wspólna", ul. Dunikowskiego 4, 02-784 Warszawa	Działania na rzecz młodych dorosłych (18-26 lat)	50 800	50 800,00	100,0

Sprawozdanie z wykonania budżetu m.st. Warszawy za 2021 r.

ZAŁĄCZNIKI

Lp.	Podmiot	Cel dotacji	Plan	Wykonanie	Wskaźnik % (5/4)
1	2	3	4	5	6
638.	Stowarzyszeniem Katolicki Ruch Antynarkotyczny „KARAN”, ul. Kazimierza Pułaskiego 9, 26-605 Radom	Arsenał Warszawa	95 200	95 200,00	100,0
639.	Fundacja Praesterno, ul. Czerniakowska 26A/5, 00-714 Warszawa	Rozwój oferty dla mieszkańców m.st. Warszawy w obszarze przeciwdziałania alkoholizmowi	45 910	45 910,00	100,0
640.	Studio Psychologii Zdrowia, ul. Wesola 13 m. 4, 05-800 Pruszków	Rozwój oferty dla mieszkańców m.st. Warszawy w obszarze przeciwdziałania alkoholizmowi	104 090	104 090,00	100,0
641.	Kościół Armia Zbawienia w Rzeczypospolitej Polskiej, ul. Ząbkowska 13/13, 03-736 Warszawa	Wsparcie w Starcie! 3.0	43 750	43 750,00	100,0
642.	Oddział Terenowy Towarzystwa Rozwijania Aktywności Dzieci Szansa Warszawa Targówek, ul. Radzyńska 111A/113, 03-549 Warszawa	Wsparcie w Starcie! 3.0	17 000	17 000,00	100,0
643.	Stowarzyszenie "Serduszko Dla Dzieci", ul. Szwedzka 6 lok. 82, 03-420 Warszawa	Wsparcie w Starcie! 3.0	726 280	726 280,00	100,0
644.	Stowarzyszenie Dla Rodzin, ul. Kasprzowicza 72A m. 2, 01-949 Warszawa	Wsparcie w Starcie! 3.0	68 100	68 100,00	100,0
645.	Stowarzyszeniem Katolicki Ruch Antynarkotyczny „KARAN”, ul. Kazimierza Pułaskiego 9, 26-605 Radom	Wsparcie w Starcie! 3.0	51 220	51 220,00	100,0
646.	Towarzystwo Przyjaciół Dzieci Zarząd Mazowieckiego Oddziału Wojewódzkiego, ul. Kredytowa 1A, 00-056 Warszawa	Wsparcie w Starcie! 3.0	76 650	76 650,00	100,0
647.	Towarzystwo Przyjaciół Pragi, ul. Stalowa 28 m. 1, 03-426 Warszawa	Wsparcie w Starcie! 3.0	17 000	17 000,00	100,0
648.	Oddział Terenowy Towarzystwa Rozwijania Aktywności Dzieci "Szansa", ul. Grójecka 79, 02-094 Warszawa	Rodzina Wspólna Sprawa - III	92 480	92 480,00	100,0
649.	Fundacja Zwalcz Nudę, ul. Lebidowa 11E/4, 04-674 Warszawa	Rodzina Wspólna Sprawa - III	171 600	171 600,00	100,0
650.	Stowarzyszenie "Wspólne Podwórko", ul. Chodakowska 19/31, 03-815 Warszawa	Rodzina Wspólna Sprawa - III	185 920	185 920,00	100,0
651.	Stowarzyszenie Dla Rodzin, ul. Kasprzowicza 72A m. 2, 01-949 Warszawa	Kluby Przyjazne Rodzinom	265 550	265 550,00	100,0
652.	Kościół Armia Zbawienia w Rzeczypospolitej Polskiej, ul. Ząbkowska 13/13, 03-736 Warszawa	Kluby Przyjazne Rodzinom	76 400	76 400,00	100,0
653.	Stowarzyszenie "Serduszko Dla Dzieci", ul. Szwedzka 6 lok. 82, 03-420 Warszawa	Kluby Przyjazne Rodzinom	105 300	105 300,00	100,0
654.	Caritas Diecezji Warszawsko - Praskiej, ul. Kawęczyńska 49, 03-775 Warszawa	Kluby Przyjazne Rodzinom	76 300	76 300,00	100,0
655.	Towarzystwo Przyjaciół Dzieci Zarząd Mazowieckiego Oddziału Wojewódzkiego, ul. Kredytowa 1A, 00-056 Warszawa	Kluby Przyjazne Rodzinom	176 450	176 450,00	100,0
656.	Oddział Terenowy Towarzystwa Rozwijania Aktywności Dzieci Szansa Warszawa Targówek, ul. Radzyńska 111A/113, 03-549 Warszawa	TA Szansa dla Rodzin	324 170	324 170,00	100,0
657.	Fundacja Rozwód? Poczekaj!, ul. Heroldów 21J lok. 10, 01-991 Warszawa	TA Szansa dla Rodzin	75 830	75 830,00	100,0

Sprawozdanie z wykonania budżetu m.st. Warszawy za 2021 r.

ZAŁĄCZNIKI

Lp.	Podmiot	Cel dotacji	Plan	Wykonanie	Wskaźnik % (5/4)
1	2	3	4	5	6
658.	Stowarzyszenie na Rzecz Przeciwdziałania Przemocy w Rodzinie „Niebieska Linia”, ul. Jaktorowska 4, 01-202 Warszawa	Program wsparcia specjalistycznego dla członków warszawskich zespołów interdyscyplinarnych i grup roboczych	110 640	110 640,00	100,0
659.	Stowarzyszenie OPTA, ul. Marszałkowska 85, 00-683 Warszawa	"Procedura Niebieskie Karty – Q współpracy"	64 750	64 750,00	100,0
660.	Stowarzyszenie na Rzecz Przeciwdziałania Przemocy w Rodzinie „Niebieska Linia”, ul. Jaktorowska 4, 01-202 Warszawa	"Szansa na zmianę" - program pomocy psychologicznej dla osób stosujących przemoc w rodzinie.	69 970	69 970,00	100,0
661.	Stowarzyszenie Aslan, ul. Nowolipki 17, 00-150 Warszawa	Dobra Rodzina bez Przemocy	87 500	87 500,00	100,0
662.	Fundacja Centrum Praw Kobiet, ul. Wilcza 60 lok. 19, 00-679 Warszawa	NIE JESTEŚ SAMA - zapewnienie specjalistycznej pomocy kobietom i dzieciom pokrzywdzonym w wyniku przemocy domowej oraz świadkom wspierającym ofiary	120 000	117 010,96	97,5
663.	Fundacja Centrum Edukacji Liderkiej, ul. Wiśniowa 42 lok. 39, 02-520 Warszawa	KROK DO DOBREGO WSPÓLNEGO ŻYCIA	70 100	70 100,00	100,0
664.	Towarzystwo Pomocy Młodzieży, ul. Nowolipki 2, 00-160 Warszawa	Zapewnienie pomocy specjalistycznej osobom i rodzinom doświadczającym różnych form przemocy	100 610	100 610,00	100,0
665.	Fundacja Dajemy Dzieciom Siłę, ul. Walecznych 59, 03-926 Warszawa	Dzieciństwo bez przemocy	130 000	130 000,00	100,0
666.	Stowarzyszenie OPTA, ul. Marszałkowska 85, 00-683 Warszawa	W rodzinie siła 2	116 800	116 800,00	100,0
667.	Fundacja Projekt Starsi, ul. Barcicka 63/1, 01-839 Warszawa	Program pomocy osobom starszym doświadczającym przemocy	64 990	64 990,00	100,0
668.	Fundacja Dajemy Dzieciom Siłę, ul. Walecznych 59, 03-926 Warszawa	Przeprowadzenie programu edukacyjnego dla pracowników placówek świadczących opiekę nad dziećmi do lat 3 z zakresu ochrony dzieci przed przemocą.	249 590	249 590,00	100,0
669.	Stowarzyszenie na rzecz Rozwoju i Pomocy „Q Zmianom”, ul. Wileńska 13 lok. 41, 03-409 Warszawa	Nowa Baza. Prowadzenie zintegrowanych działań skierowanych do dzieci i młodzieży w wieku 6-18 lat oraz ich rodzin w ramach Lokalnych Systemów Wsparcia na obszarze rewitalizacji w Dzielnicach Praga-Północ, Praga-Południe i Targówek.	379 752	379 752,00	100,0
670.	Stowarzyszenie „Grupa Pedagogiki i Animacji Społecznej Praga Północ”, ul. Szymanowskiego 6 lok. 61, 03-477 Warszawa	Nowa Baza. Prowadzenie zintegrowanych działań skierowanych do dzieci i młodzieży w wieku 6-18 lat oraz ich rodzin w ramach Lokalnych Systemów Wsparcia na obszarze rewitalizacji w Dzielnicach Praga-Północ, Praga-Południe i Targówek.	194 240	194 240,00	100,0
671.	Kościół Armia Zbawienia w Rzeczypospolitej Polskiej, ul. Żąbkowska 13/13, 03-736 Warszawa	Nowa Baza. Prowadzenie zintegrowanych działań skierowanych do dzieci i młodzieży w wieku 6-18 lat oraz ich rodzin w ramach Lokalnych Systemów Wsparcia na obszarze rewitalizacji w Dzielnicach Praga-Północ, Praga-Południe i Targówek.	93 474	93 474,00	100,0
672.	Towarzystwo Przyjaciół Dzieci Zarząd Mazowieckiego Oddziału Wojewódzkiego, ul. Kredytowa 1A lok. 13, 00-056 Warszawa	Nowa Baza. Prowadzenie zintegrowanych działań skierowanych do dzieci i młodzieży w wieku 6-18 lat oraz ich rodzin w ramach Lokalnych Systemów Wsparcia na obszarze rewitalizacji w Dzielnicach Praga-Północ, Praga-Południe i Targówek.	223 515	223 515,00	100,0
673.	Caritas Diecezji Warszawsko-Praskiej, ul. Kawęczyńska 49, 03-775 Warszawa	Nowa Baza. Prowadzenie zintegrowanych działań skierowanych do dzieci i młodzieży w wieku 6-18 lat oraz ich rodzin w ramach Lokalnych Systemów Wsparcia na obszarze rewitalizacji w Dzielnicach Praga-Północ, Praga-Południe i Targówek.	95 366	95 366,00	100,0

Sprawozdanie z wykonania budżetu m.st. Warszawy za 2021 r.

ZAŁĄCZNIKI

Lp.	Podmiot	Cel dotacji	Plan	Wykonanie	Wskaźnik % (5/4)
1	2	3	4	5	6
674.	Stowarzyszenie dla Rodzin, ul. Kasprzowicza 72A lok. 2, 01-949 Warszawa	Nowa Baza. Prowadzenie zintegrowanych działań skierowanych do dzieci i młodzieży w wieku 6-18 lat oraz ich rodzin w ramach Lokalnych Systemów Wsparcia na obszarze rewitalizacji w Dzielnicach Praga-Północ, Praga-Południe i Targówek.	119 908	119 908,00	100,0
675.	Stowarzyszenie Katolicki Ruch Antynarkotyczny „KARAN”, ul. Pułaskiego 9, 26-605 Radom	Nowa Baza. Prowadzenie zintegrowanych działań skierowanych do dzieci i młodzieży w wieku 6-18 lat oraz ich rodzin w ramach Lokalnych Systemów Wsparcia na obszarze rewitalizacji w Dzielnicach Praga-Północ, Praga-Południe i Targówek.	93 745	93 745,00	100,0
676.	Stowarzyszenie dla Rodzin, ul. Kasprzowicza 72A lok. 2, 01-949 Warszawa	Lokalny System Wsparcia na Targówku. Prowadzenie zintegrowanych działań skierowanych do dzieci i młodzieży w wieku 6-18 lat oraz ich rodzin w ramach Lokalnych Systemów Wsparcia na obszarze rewitalizacji w Dzielnicach Praga-Północ, Praga-Południe i Targówek.	413 750	413 570,00	100,0
677.	Towarzystwo Przyjaciół Dzieci Zarząd Mazowieckiego Oddziału Wojewódzkiego, ul. Kredytowa 1A lok. 13, 00-056 Warszawa	Lokalny System Wsparcia na Targówku. Prowadzenie zintegrowanych działań skierowanych do dzieci i młodzieży w wieku 6-18 lat oraz ich rodzin w ramach Lokalnych Systemów Wsparcia na obszarze rewitalizacji w Dzielnicach Praga-Północ, Praga-Południe i Targówek.	246 900	246 900,00	100,0
678.	Kolejka Marecka, Stowarzyszenie Obrony Pozostałości Warszawy, ul. Gajkowicza 5 lok. 44, 03-562 Warszawa	Lokalny System Wsparcia na Targówku. Prowadzenie zintegrowanych działań skierowanych do dzieci i młodzieży w wieku 6-18 lat oraz ich rodzin w ramach Lokalnych Systemów Wsparcia na obszarze rewitalizacji w Dzielnicach Praga-Północ, Praga-Południe i Targówek.	144 200	144 200,00	100,0
679.	Stowarzyszenie Przyjaciół Szkoły Podstawowej nr 58 „Dogonić marzenia”, ul. Mieszka I 7, 03-886 Warszawa	Lokalny System Wsparcia na Targówku. Prowadzenie zintegrowanych działań skierowanych do dzieci i młodzieży w wieku 6-18 lat oraz ich rodzin w ramach Lokalnych Systemów Wsparcia na obszarze rewitalizacji w Dzielnicach Praga-Północ, Praga-Południe i Targówek.	166 400	166 400,00	100,0
680.	Stowarzyszenie Centrum Informacji Społecznej - CIS, ul. Gałczyńskiego 3, 00-362 Warszawa	Lokalny System Wsparcia na Targówku. Prowadzenie zintegrowanych działań skierowanych do dzieci i młodzieży w wieku 6-18 lat oraz ich rodzin w ramach Lokalnych Systemów Wsparcia na obszarze rewitalizacji w Dzielnicach Praga-Północ, Praga-Południe i Targówek.	78 930	78 930,00	100,0
681.	Stowarzyszenie "Wspólne Podwórko", ul. Chodakowska 19/31, 03-815 Warszawa	Partnerstwo dla Dzieci Pragi-Południe 4.0 .	803 110	803 110,00	100,0
682.	Towarzystwo Przyjaciół Dzieci Zarząd Mazowieckiego Oddziału Wojewódzkiego, ul. Kredytowa 1A lok. 13, 00-056 Warszawa	Partnerstwo dla Dzieci Pragi-Południe 4.0 .	367 600	367 600,00	100,0
683.	Oddział Terenowy Towarzystwa Rozwijania Aktywności Dzieci "Szansa", ul. Grójecka 79, 02-094 Warszawa	Partnerstwo dla Dzieci Pragi-Południe 4.0 .	229 340	229 340,00	100,0
684.	Stowarzyszenie „Gradiam”, ul. Malinowa 7, 05-500 Piaseczno	Partnerstwo dla Dzieci Pragi-Południe 4.0 .	249 950	249 950,00	100,0
685.	Studio Psychologii Zdrowia, ul. Wesola 13 m. 4, 05-800 Pruszków	Prowadzenie edukacji publicznej z zakresu przeciwdziałania alkoholizmowi na terenie m.st. Warszawy - DZIAŁANIE I. KAMPANIA INFORMACYJNO-EDUKACYJNA DOTYCZĄCA PRZECIWDZIAŁANIU ALKOHOLOWI NA TERENIE M.ST. WARSZAWY	299 780	299 780,00	100,0
686.	Fundacja Edukacji Społecznej, ul. Sewerynow 4 lok. 100, 00-331 Warszawa	Terenowe działania profilaktyczno – edukacyjne nad Wisłą z udziałem streetworkerów	200 000	200 000,00	100,0
687.	Stowarzyszenie na Rzecz Przeciwdziałania Przemocy w Rodzinie „Niebieska Linia”, ul. Jaktorowska 4, 01-202 Warszawa	Wyprawa poMOC	99 000	99 000,00	100,0

Sprawozdanie z wykonania budżetu m.st. Warszawy za 2021 r.

ZAŁĄCZNIKI

Lp.	Podmiot	Cel dotacji	Plan	Wykonanie	Wskaźnik % (5/4)
1	2	3	4	5	6
688.	Stowarzyszenie na Rzecz Przeciwdziałania Przemocy w Rodzinie „Niebieska Linia”, ul. Jaktorowska 4, 01-202 Warszawa	"Niebieska Przestrzeń Profesjonalisty" - szkolenia dla służb warszawskich.	37 500	37 500,00	100,0
689.	Mederi, Al. Dzieci Polskich 20, 04-736 Warszawa	ZATRZYMAJ PRZEMOC - system wsparcia pracowników prywatnych żłobków, klubów dziecięcych oraz punktów dziennego opiekuna na terenie m. st. Warszawy w zakresie przeciwdziałania przemocy wobec dzieci	18 000	18 000,00	100,0
690.	Instytut Psychologii Zdrowia Polskiego Towarzystwa Psychologicznego, ul. Gęsiarska 3, 02-412 Warszawa	Skuteczne interwencje Policji i Żandarmerii Wojskowej z użyciem procedury "Niebieskie Karty"	25 500	25 500,00	100,0
691.	Fundacja dla Somalii, ul. Bracka 18/63, 02-412 Warszawa	Zwiększenie dostępności do kompleksowej oferty pomocy specjalistycznej dla osób i rodzin z doświadczeniem migracji zagranicznej dotkniętych przemocą w rodzinie.	120 000	120 000,00	100,0
692.	Fundacja Dajemy Dzieciom Siłę, ul. Walecznych 59, 03-926 Warszawa	„Cykl rozwojowy Warszawskiej Sieci Pomocy Dzieciom wykorzystywanym seksualnie - warsztaty z diagnozowania wykorzystania seksualnego”	9 996	9 813,40	98,2
693.	Fundacja Pomocy Psychologicznej i Edukacji Społecznej Razem, ul. Smolna 13/402, 00-375 Warszawa	„RAZEM po zdrowe nawyki”.	150 000	150 000,00	100,0
694.	Fundacja „Oswoić Stres”, ul. Jana i Jędrzeja Śniadeckich 17A/19, 00-654 Warszawa	"Od nowa poCOVIDowa "- warszawiacy 60 +.	150 000	150 000,00	100,0
695.	Stowarzyszenie Penitencjarne Patronat, ul. Drwęcka 14, 04-393 Warszawa	Ja też jestem	50 000	50 000,00	100,0
696.	Stowarzyszenie Monar, ul. Nowolipki 9B, 00-151 Warszawa	Prowadź. Programów wsparcia dla osób bezdomnych i po kryzysie bezdomności	30 000	30 000,00	100,0
697.	Stowarzyszenie Monar, ul. Nowolipki 9B, 00-151 Warszawa	Trzeźwość drogą do samodzielności	30 000	30 000,00	100,0
698.	Fundacja Najpierw Mieszkanie Polska, ul. Dantyszka 10/2, 02-054 Warszawa	Ambiwalencja-mobilny program wsparcia dla osób kończących bezdomność w lokalach mieszkalnych	10 000	10 000,00	100,0
699.	Kamilińska Misja Pomocy Społecznej, ul. Traktorzystów 26, 02-495 Warszawa	W drodze do trzeźwości-motywowanie i wspieranie w utrzymywaniu abstynencji osób w kryzysie bezdomności	30 000	30 000,00	100,0
700.	Mokotowskie Hospicjum Świętego Krzyża, ul. Magazynowa 14, 02-652 Warszawa	demon 2	90 000	90 000,00	100,0
701.	Stowarzyszenie Pomocy i Interwencji Społecznej, ul. Nowogrodzka 7/14, 00-513 Warszawa	W oknie gotowości-prowadzenie mobilnego punktu poradnictwa dla osób w kryzysie bezdomności z problemem uzależnień	3 800	3 800,00	100,0
702.	Towarzystwem Pomocy im. św. Brata Alberta Koło Warszawa-Praga, ul. Knyszyńska 1, 03-647 Warszawa	Dobre życie - edycja 2	32 600	32 600,00	100,0
703.	Fundacja Wsparcie, ul. Kopernika 36/40, 00-924 Warszawa	Dobre życie - edycja 2	9 400	9 400,00	100,0
704.	Fundacja Po Drugie, ul. Wiązana 22B, 04-680 Warszawa	Mniej/Więcej	62 000	62 000,00	100,0
705.	Misja „Nowy Początek” Kościół Boży w Chrystusie, ul. Koniecpolska 33, 04-267 Warszawa	Program wsparcia dla osób bezdomnych na różnych etapach uzależnienia od substancji psychoaktywnych w tym alkoholu	37 000	37 000,00	100,0
706.	Stowarzyszenie Otwarte Drzwi, ul. Równa 10/3, 03-418 Warszawa	Remedium II-przeciwdziałanie uzależnieniom od substancji psychoaktywnych w tym alkoholu	55 000	55 000,00	100,0
707.	Stowarzyszenie Pomocy i Interwencji Społecznej, ul. Nowogrodzka 7 lok. 14, 00-513 Warszawa	Szansa-program redukcji szkód oraz readaptacji społecznej osób w kryzysie bezdomności	100 000	100 000,00	100,0

Sprawozdanie z wykonania budżetu m.st. Warszawy za 2021 r.

ZAŁĄCZNIKI

Lp.	Podmiot	Cel dotacji	Plan	Wykonanie	Wskaźnik % (5/4)
1	2	3	4	5	6
708.	Fundacja Rodzin Adopcyjnych, ul. Płanica 83, 01-827 Warszawa	„Zapewnienie wsparcia dla rodzinnych i instytucjonalnych form pieczy zastępczej w zakresie diagnostyki, poradnictwa oraz terapii zaburzeń rozwojowych wywołanych alkoholem”	125 000	125 000,00	100,0
709.	Stowarzyszenie Aslan, ul. Nowolipki 17, 00-150 Warszawa	Poprawa warunków funkcjonowania Ośrodka Pomocy Psychologicznej Rodzinie	13 580	13 580,00	100,0
710.	Oddział Terenowy Towarzystwa Rozwijania Aktywności Dzieci Szansa Warszawa Targówek, ul. Radzyńska 111A/113, 03-549 Warszawa	TaSzansa na Podniesienie Bezpieczeństwa Mienia i Poprawę Warunków Prowadzonych Działań	5 105	5 105,00	100,0
711.	Polska Fundacja Ochrony i Promocji Zdrowia, ul. Krucza 6/14B, 00-537 Warszawa	Doposażenie i drobne prace remontowe w Polskiej Fundacji Ochrony i Promocji Zdrowia	12 033	12 033,00	100,0
712.	Fundacja Zwalcza Nudę, ul. Lebidowa 11E/4, 04-674 Warszawa	Doposażenie dla Zwalcza Nudę	39 280	39 280,00	100,0
713.	Stowarzyszenie OPTA, ul. Marszałkowska 85, 00-683 Warszawa	OPTA na nowo.	21 218	21 218,00	100,0
714.	Stowarzyszenie Katolicki Ruch Antynarkotyczny „KARAN”, ul. Pułaskiego 9, 26-605 Radom	Doposażenie i adaptacja placówek Stowarzyszenia KARAN na terenie m.st. Warszawy.	39 600	39 600,00	100,0
715.	Instytut Psychologii Zdrowia Polskiego Towarzystwa Psychologicznego, ul. Gęsłarska 3, 02-412 Warszawa	Doposażenie Ogólnopolskiego Pogotowia dla Ofiar Przemocy w Rodzinie "Niebieska Linia" IPZ PTP	28 130	28 130,00	100,0
716.	Warszawskie Towarzystwo Dobroczynności, ul. Młynarska 7/36, 01-205 Warszawa	Doposażenie i drobne prace remontowe związane z poprawą warunków lokalowych w funkcjonujących placówkach wsparcia dziennego i innych placówkach realizujących zadania z zakresu profilaktyki uzależnień i przeciwdziałania przemocy w rodzinie na terenie m.st. Warszawy, z uwzględnieniem potrzeb przeciwdziałania skutkom epidemii	16 481	16 481,00	100,0
717.	Powiaślańska Fundacja Społeczna, ul. Mokotowska 55, 00-542 Warszawa	Doposażenie i drobne prace remontowe związane z poprawą warunków lokalowych w funkcjonujących Specjalistycznych Placówkach Wsparcia Dziennego oraz lokalu asystenta rodzinnego i Poradni Rodzinnej Powiaślańskiej Fundacji Społecznej, z uwzględnieniem potrzeb przeciwdziałania skutkom epidemii	61 625	61 625,00	100,0
718.	Kościół Armia Zbawienia w Rzeczypospolitej Polskiej, ul. Ząbkowska 13/13, 03-736 Warszawa	Doposażenie placówek Armia Zbawienia realizujących zadania z zakresu profilaktyki uzależnień i przeciwdziałania przemocy w rodzinie na terenie m.st. Warszawy, dzielnica Praga Północ	22 100	22 100,00	100,0
719.	Fundacja Centrum Praw Kobiet, ul. Wilcza 60 lok. 19, 00-679 Warszawa	Większa efektywność pracy i przyjazniejsze warunki świadczenia pomocy w Centrum Praw Kobiet	35 900	35 900,00	100,0
720.	Stowarzyszenie "Serduszko Dla Dzieci", ul. Szwedzka 6 lok. 82, 03-420 Warszawa	Nasz cel to Rozwój	35 200	35 200,00	100,0
721.	Stowarzyszenie "Wspólne Podwórko", ul. Chodakowska 19/31, 03-815 Warszawa	Rozwój Wspólnego Podwórka	45 550	45 550,00	100,0
722.	Stowarzyszenie Lambda - Warszawa, ul. Żurawia 24A, 00-515 Warszawa	Doposażenie zaplecza kuchenneo-socjalnego w biurze organizacji	12 250	12 250,00	100,0
723.	Stowarzyszenie Promocji Abstynenckiej Klub Uzależnień Od a Do z "u Pima", ul. Sienna 45/1, 00-121 Warszawa	Działamy on-line - doposażenie Klubu Abstynenckiego "u Pima"	7 000	7 000,00	100,0
724.	FUNDACJA ROZWOJU OSOBISTEGO „PRZYSTAŃ”, ul. Wawerska 1A lok. 17, 05-410 Józefów	Doposażenie dla FRO „Przystań ”	24 770	24 770,00	100,0

Sprawozdanie z wykonania budżetu m.st. Warszawy za 2021 r.

ZAŁĄCZNIKI

Lp.	Podmiot	Cel dotacji	Plan	Wykonanie	Wskaźnik % (5/4)
1	2	3	4	5	6
725.	Stowarzyszenie Profesjonalistów Psychoterapii i Psychoedukacji "Wspólna", ul. Dunikowskiego 4, 02-784 Warszawa	Poprawa warunków lokalowych w funkcjonujących placówkach wsparcia dziennego i innych placówkach realizujących zadania z zakresu profilaktyki uzależnień i przeciwdziałania przemocy w rodzinie na terenie m.st. Warszawy, z uwzględnieniem potrzeb przeciwdziałania skutkom epidemii	16 300	16 300,00	100,0
726.	Stowarzyszenie Rodzin Abstynenckich Warszawa-Włochy "Źródło", ul. Robotnicza 15, 02-261 Warszawa	"Zaczynamy od nowa - kontynuacja"	26 500	26 500,00	100,0
727.	Mederi, Al. Dzieci Polskich 20, 04-736 Warszawa	Doposażenie Fundacji Mederi	13 770	13 770,00	100,0
728.	Towarzystwo Przyjaciół Dzieci Zarząd Mazowieckiego Oddziału Wojewódzkiego, ul. Kredytowa 1A lok. 13, 00-056 Warszawa	Doposażenie placówek wsparcia dziennego środowiskowych Ognisk Wychowawczych TPD realizujących zadania z zakresu przeciwdziałania uzależnieniom i przeciwdziałania przemocy w rodzinie.	427 348	427 348,00	100,0
729.	Fundacja Edukacji Społecznej, ul. Sewerynow 4 lok. 100, 00-331 Warszawa	Doposażenie i drobne prace remontowe FES	38 541	38 541,00	100,0
730.	Oddział Terenowy Towarzystwa Rozwijania Aktywności Dzieci "Szansa", ul. Grójecka 79, 02-094 Warszawa	SZANSA - cenimy jakość, podnosimy standardy	22 000	22 000,00	100,0
731.	Stowarzyszenie Jump 93, ul. Wodniaków 19D, 03-992 Warszawa	Poprawa warunków lokalowych w funkcjonujących placówkach wsparcia dziennego i innych placówkach realizujących zadania z zakresu profilaktyki uzależnień i przeciwdziałania przemocy w rodzinie na terenie m.st. Warszawy, z uwzględnieniem potrzeb przeciwdziałania skutkom epidemii.	9 760	9 760,00	100,0
732.	Stowarzyszenie dla Rodzin, ul. Kasprzowicza 72A lok. 2, 01-949 Warszawa	Doposażenie oraz drobne prace wykończeniowe w placówkach Stowarzyszenia dla Rodzin.	21 000	21 000,00	100,0
733.	Zjednoczenie Na Rzecz Żyjących z HIV/AIDS "Pozytywni w Tęczy", ul. Majowa 5/57, 03-395 Warszawa	Silniejszy Plus	21 700	21 700,00	100,0
734.	Fundacja Dajemy Dzieciom Siłę, ul. Walecznych 59, 03-926 Warszawa	Dostosowanie placówek FDDS do potrzeb osób ze szczególnymi potrzebami	46 175	8 916,00	19,3
735.	Caritas Archidiecezji Warszawskiej, ul. Krakowskie Przedmieście 62, 00-322 Warszawa	świetlice jak nowe.	91 280	91 280,00	100,0
736.	ETOUCH Fundacja Rozwoju Profilaktyki i Terapii Problemów Alkoholowych, ul. Mszczonowska 6, 01-254 Warszawa	Poprawa warunków lokalowych w funkcjonujących placówkach wsparcia dziennego i innych placówkach realizujących zadania z zakresu profilaktyki uzależnień i przeciwdziałania przemocy w rodzinie na terenie m.st. Warszawy, z uwzględnieniem potrzeb służącym przeciwdziałaniu skutkom epidemii.	19 480	19 480,00	100,0
737.	"Przywrócić Dzieciństwo" Towarzystwo Przyjaciół Dzieci Ulicy Im. Kazimierza Lisieckiego "Dziadka", ul. Dudziarska 40, 04-317 Warszawa	„Doposażenie i drobne remonty w placówkach prowadzonych przez Towarzystwo „Przywrócić Dzieciństwo”	93 930	93 930,00	100,0
738.	Fundacja Polityki Społecznej Prekursor, ul. Banacha 14/12, 02-097 Warszawa	Podniesienie jakości i dostępności usług Zintegrowanego Centrum Pomocy i Redukcji Szkód - Drop-in Warszawa	13 250	13 250,00	100,0
739.	Stowarzyszenie na Rzecz Dzieci, Młodzieży oraz Rodzin Zastępczych i Innych Form Rodzicielstwa Zastępczego "Chaber", Al. Ujazdowskie 37 lok.1, 00-540 Warszawa	Doposażenie i drobne prace remontowe w świetlicy Chaberek	16 320	16 320,00	100,0
740.	Fundacja Po Drugie, ul. Wiązana 22B, 04-680 Warszawa	Bezpieczniej i lepiej	10 520	10 520,00	100,0
741.	Stowarzyszenie Strefa Wsparcia, ul. Turmoncka 10 lok. 5, 03-254 Warszawa	Wsparcie w działaniu na rzecz dzieci, młodzieży i rodzin z Dzielnicy Ochota	119 250	119 250,00	100,0
742.	STOWARZYSZENIE POMOCY DZIECIOM "GNIAZDO", ul. Kasprzowicza 37, 01-817 Warszawa	Doposażenie i remonty Gniazd	25 940	25 940,00	100,0

Sprawozdanie z wykonania budżetu m.st. Warszawy za 2021 r.

ZAŁĄCZNIKI

Lp.	Podmiot	Cel dotacji	Plan	Wykonanie	Wskaźnik % (5/4)
1	2	3	4	5	6
743.	Stowarzyszenie Amfora, ul. Dzielna 1, 00-162 Warszawa	Zabezpieczenie działań warsztatowych realizowanych przez Stowarzyszenie w ramach projektów dotacyjnych.	13 000	13 000,00	100,0
744.	Fundacja "Wawer", ul. Planetowa 36, 04-830 Warszawa	Doposażenie i drobne remonty związane z poprawą warunków lokalowych w placówkach realizujących zadania z zakresu profilaktyki uzależnień i przeciwdziałaniu przemocy w rodzinie na terenie m.st. Warszawy z uwzględnieniem potrzeb przeciwdziałania skutkom pandemii.	44 200	44 200,00	100,0
745.	Stowarzyszenie Program STACJA, ul. Hoża 62 m. 69, 00-682 Warszawa	Stowarzyszenie Program STACJA - skuteczna realizacja programów profilaktycznych	3 200	3 200,00	100,0
746.	Fundacja A.R.T., ul. Tużyczka 8/6, 03-683 Warszawa	Razem mamy MOC 2	10 000	10 000,00	100,0
747.	Mederi, Al. Dzieci Polskich 20, 04-736 Warszawa	XVII Konferencja Naukowa Fundacji Mederii z zakresu przeciwdziałania przemocy w rodzinie	9 700	9 700,00	100,0
748.	Stowarzyszenie Aslan, ul. Nowolipki 17, 00-150 Warszawa	Wsparcie rodziny z dziećmi - 6 - 18 lat	43 620	43 620,00	100,0
749.	Stowarzyszenie Aslan, ul. Nowolipki 17, 00-150 Warszawa	Młodzi dorośli	14 100	14 100,00	100,0
750.	Towarzystwo Pomocy Młodzieży, ul. Nowolipki 2, 00-160 Warszawa	"Pomoc szansą na zmianę" - program dla młodzieży i rodziców zagrożonych problemem alkoholowym	41 780	41 780,00	100,0
751.	Stowarzyszenie Profesjonalistów Psychoterapii i Psychoedukacji "Wspólna", ul. Cybisa 4, 02-784 Warszawa	DZIAŁANIE III. Działania na rzecz młodych dorosłych (18-26 lat)	6 060	6 060,00	100,0
752.	ETECH Fundacja Rozwoju Profilaktyki i Terapii Problemów Alkoholowych, ul. Mszczonowska 6, 01-254 Warszawa	Rozwój oferty dla mieszkańców m.st. Warszawy w obszarze przeciwdziałania alkoholizmowi	21 720	21 720,00	100,0
753.	Mazowieckie Towarzystwo Rodzin i Przyjaciół Dzieci Uzależnionych "Powrót z U", ul. Radzywińska 129E, 03-560 Warszawa	Działania na rzecz młodych dorosłych (18-26 lat)	6 870	6 870,00	100,0
754.	Stowarzyszenie Serduszko dla Dzieci, ul. Szwedzka 6/82, 03-420 Warszawa	Mocne Strony 2	6 300	6 300,00	100,0
755.	Fundacja Centrum Edukacji Liderkiej, ul. Wiśniowa 42 lok. 52, 02.520 Warszawa	Szkoła Kompetencji Życiowych dla Rodziców i Rodzin	16 150	16 150,00	100,0
756.	Studio Psychologii Zdrowia, ul. Zachodnia 5, 05-800 Pruszków	DZIAŁANIE IV. Rozpowszechnianie informacji na temat działań z zakresu profilaktyki i rozwiązywania problemów alkoholowych w Warszawie. Rozwój oferty dla mieszkańców m.st. Warszawy w obszarze przeciwdziałania alkoholizmowi - STOPuzależnieniom.pl (kontynuacja)	15 788	15 788,00	100,0
757.	Zjednoczenie Na Rzecz Żyjących z HIV/AIDS "Pozytywni w Tęczy", ul. Majowa 5/57, 03-395 Warszawa	Nie jesteś sam! II	11 410	11 410,00	100,0
758.	Powiaśląńska Fundacja Społeczna, ul. Mokatowska 55, 00-542 Warszawa	Prowadzenie działań psychologiczno- pedagogicznych i poradnictwa rodzinnego skierowanych do osób i rodzin z problemami opiekuńczo-wychowawczymi, zagrożonych lub dotkniętych problemem uzależnienia od alkoholu.	66 465	66 465,00	100,0
759.	Stowarzyszenie OD-DO, ul. Siedmiogrodzka 5, 01-204 Warszawa	Działania na rzecz młodych dorosłych(18-26lat)	19 520	19 520,00	100,0
760.	Stowarzyszenie Katolicki Ruch Antynarkotyczny Karan, ul. Kazimierza Pułaskiego 9, 26-605 Radom	Rozwój oferty dla mieszkańców m.st. Warszawy w obszarze przeciwdziałania alkoholizmowi - "Zdrowa rodzina - szansą na udaną przyszłość" - III edycja	24 690	24 690,00	100,0

Sprawozdanie z wykonania budżetu m.st. Warszawy za 2021 r.

ZAŁĄCZNIKI

Lp.	Podmiot	Cel dotacji	Plan	Wykonanie	Wskaźnik % (5/4)
1	2	3	4	5	6
761.	Stowarzyszenie OPTA, ul. Marszałkowska 85, 00-683 Warszawa	Kryzys czyli szansa	12 920	12 920,00	100,0
762.	Fundacja "Możliwości i Szanse", ul. Mistrzowska 15, 01-929 Warszawa	PROGRAM "HORUS" - HOLISTYCZNE ODZYSKIWANIE RÓWNOWAGI, UWAŻNOŚCI I SAMOKONTROLI	53 900	53 900,00	100,0
763.	Towarzystwo Przyjaciół Dzieci Zarząd Mazowieckiego Oddziału Wojewódzkiego, ul. Kredytowa 1A lok. 13, 00-056 Warszawa	Warszawska Poradnia Towarzystwa Przyjaciół Dzieci.	9 900	9 900,00	100,0
764.	Stowarzyszenie "Wspólne Podwórko", ul. Chodakowska 19/31, 03-815 Warszawa	ZWALCZ NUDEŻ ZE WSPÓLNYM PODWÓRKIEM	16 630	16 630,00	100,0
765.	Fundacja Zwalcz Nudę, ul. Kickiego 1/U4, 04-373 Warszawa	ZWALCZ NUDEŻ ZE WSPÓLNYM PODWÓRKIEM	18 540	18 540,00	100,0
766.	Fundacja A.R.T., ul. Tużycza 8/6, 03-683 Warszawa	Jesteś wiele wart 3	6 430	6 430,00	100,0
767.	Fundacja UNA, ul. Michała Kleofasa Ogińskiego 13 lok. 53, 03-318 Warszawa	Jesteś wiele wart 3	4 650	4 650,00	100,0
768.	Fundacja Rozwoju Osobistego "Przystań", ul. Wawerska 1A/17, 05-410 Józefów	SIŁA RODZINY	12 210	12 210,00	100,0
769.	Fundacja "Sto Pociąg", ul. Freta 20/24A, 00-227 Warszawa	Fundacja Sto Pociąg w grupowym i indywidualnym wsparciu psychologiczno-pedagogicznym na rzecz przeciwdziałania uzależnieniom, przemocy i problemom opiekuńczo-wychowawczym dla rodzin na terenie Miasta Stołecznego Warszawa. Działanie I.	14 550	14 550,00	100,0
770.	Fundacja Edukacji i Przedsiębiorczości, ul. Postępu 12, 02-676 Warszawa	Mama wraca do pracy	70 000	70 000,00	100,0
771.	Fundacja Przedsiębiorczości Kobiet, ul. Konstruktorska 11, 00-673 Warszawa	Mama Warszawianka na rynku pracy. Wsparcie kobiet zagrożonych lub dotkniętych problemem uzależnienia od alkoholu	80 000	80 000,00	100,0
772.	Powiańska Fundacja Społeczna, ul. Mokotowska 55, 00-542 Warszawa	Zapewnienie specjalistycznej pomocy rodzinom doświadczającym przemocy.	47 000	47 000,00	100,0
773.	Fundacja Centrum Edukacji Liderkiej, ul. Wiśniowa 42 lok. 52, 02-520 Warszawa	MAŁYMI KROKAMI DO WIELKICH ZMIAN czyli jak skutecznie przeciwdziałać długotrwałym skutkom przemocy w domu i w rodzinie	14 600	14 600,00	100,0
774.	Stowarzyszenie OPTA, ul. Marszałkowska 85/34, 00-683 Warszawa	Q Zmianie 3 - kompleksowe wsparcie osób doznających przemocy w rodzinie.	22 000	22 000,00	100,0
775.	Stowarzyszenie OPTA, ul. Marszałkowska 85/34, 00-683 Warszawa	"Procedura Niebieskie Karty - Q Współpracy 2"	2 400	2 400,00	100,0
776.	Stowarzyszenie na Rzecz Przeciwdziałania Przemocy w Rodzinie "Niebieska Linia", ul. Jaktorowska 4, 01-202 Warszawa	Program wsparcia specjalistycznego dla członków warszawskich zespołów interdyscyplinarnych i grup roboczych	10 000	10 000,00	100,0
777.	Stowarzyszenie Katolicki Ruch Antynarkotyczny "KARAN", ul. Grodzieńska 65, 03-750 Warszawa	Rozwój oferty dla mieszkańców m.st. Warszawy w obszarze przeciwdziałania przemocy w rodzinie - Bezpieczni w rodzinie	13 000	13 000,00	100,0
778.	Fundacja Centrum Praw Kobiet, ul. Wilcza 60/19, 00-679 Warszawa	Specjalistyczna Poradnia Centrum Praw Kobiet.	19 000	19 000,00	100,0

Sprawozdanie z wykonania budżetu m.st. Warszawy za 2021 r.

ZAŁĄCZNIKI

Lp.	Podmiot	Cel dotacji	Plan	Wykonanie	Wskaźnik % (5/4)
1	2	3	4	5	6
779.	Stowarzyszenie na Rzecz Przeciwdziałania Przemocy w Rodzinie "Niebieska Linia", ul. Jaktorowska 4, 01-202 Warszawa	"Możesz inaczej" - kompleksowy program oddziaływań dla osób stosujących przemoc w rodzinie.	14 000	14 000,00	100,0
780.	Stowarzyszenie na Rzecz Przeciwdziałania Przemocy w Rodzinie "Niebieska Linia", ul. Jaktorowska 4, 01-202 Warszawa	"Powrót do Godności"- zapewnienie specjalistycznej pomocy dla osób i rodzin dotkniętych przemocą w rodzinie.	7 000	7 000,00	100,0
781.	Towarzystwo Pomocy Młodzieży, ul. Nowolipki 2, 00-160 Warszawa	DZIAŁANIE II. Zapewnienie specjalistycznej pomocy dla osób i rodzin dotkniętych przemocą w rodzinie. Tytuł : " Zapewnienie pomocy specjalistycznej osobom i rodzinom doświadczającym różnych form przemocy"	20 000	20 000,00	100,0
782.	Fundacja "Pomocownia", ul. Staszica 7/9, 01-188 Warszawa	Przemoc w podzielonej rodzinie	4 500	4 500,00	100,0
783.	Instytut Psychologii Zdrowia Polskiego Towarzystwa Psychologicznego, ul. Gęslarska 3, 02-412 Warszawa	Działanie II Zapewnienie specjalistycznej pomocy dla osób i rodzin dotkniętych przemocą w rodzinie - Bezpieczny Widok	45 000	45 000,00	100,0
784.	Mederi, Al. Dzieci Polskich 20, 04-736 Warszawa	Zapewnienie specjalistycznej pomocy dla osób i rodzin dotkniętych przemocą w rodzinie.	16 000	16 000,00	100,0
785.	Fundacja Dajemy Dzieciom Siłę, ul. Walecznych 59, 03-926 Warszawa	Centrum Pomocy Dzieciom: Zapewnienie specjalistycznej pomocy dla dzieci dotkniętych przemocą i ich rodzin	39 000	39 000,00	100,0
786.	Stowarzyszenie Aslan, ul. Nowolipki 17, 00-150 Warszawa	Dobra Rodzina bez Przemocy	7 000	7 000,00	100,0
787.	Komitet Ochrony Praw Dziecka, ul. Oleander 6, 00-629 Warszawa	Zapewnienie specjalistycznej pomocy dla osób i rodzin dotkniętych przemocą w rodzinie	25 000	25 000,00	100,0
788.	Fundacja "Ika" im. Iki Szpakowskiej, ul. Zgoda 13/157, 00-012 Warszawa	Zapewnienie specjalistycznej pomocy rodzinom doświadczającym przemocy	5 500	5 500,00	100,0
789.	Fundacja A.R.T., ul. Tużyczka 8/6, 03-683 Warszawa	Patent na MOC 2	13 934	13 934,00	100,0
790.	Fundacja Una, ul. Ogińskiego 13/53, 03-318 Warszawa	Patent na MOC 2	6 066	6 066,00	100,0
791.	Fundacja Projekt Starsi, ul. Barcicka 63/1, 01-839 Warszawa	Program pomocy osobom starszym doświadczającym przemocy	10 000	10 000,00	100,0
792.	Fundacja Feminoteka, ul. Guderskiego 3/96, 03-982 Warszawa	To nie Twoja wina! Stop przemocy wobec kobiet	9 000	9 000,00	100,0
793.	Stowarzyszenie Dla Rodzin, ul. Kasprowicza 72A/2, 01-949 Warszawa	Kluby Przyjazne Rodzinom	32 950	32 950,00	100,0
794.	Kościół Armia Zbawienia w RP, ul. Ząbkowska 13, 03-736 Warszawa	Kluby Przyjazne Rodzinom	9 150	9 150,00	100,0
795.	Stowarzyszenie Serduszko dla Dzieci, ul. Szwedzka 6/82, 03-420 Warszawa	Kluby Przyjazne Rodzinom	10 850	10 850,00	100,0
796.	Caritas Diecezji Warszawsko-Praskiej, ul. Kawęczyńska 49, 03-775 Warszawa	Kluby Przyjazne Rodzinom	8 250	8 250,00	100,0
797.	Towarzystwo Przyjaciół Dzieci Zarząd Mazowieckiego Oddziału Wojewódzkiego, ul. Kredytowa 1A/13, 00-056 Warszawa	Kluby Przyjazne Rodzinom	14 750	14 750,00	100,0
798.	Oddział Terenowy Towarzystwa Rozwijania Aktywności Dzieci Szansa Warszawa Ochota, ul. Grójecka 79, 02-094 Warszawa	Rodzina Wspólna Sprawa IV	38 600	38 600,00	100,0

Sprawozdanie z wykonania budżetu m.st. Warszawy za 2021 r.

ZAŁĄCZNIKI

Lp.	Podmiot	Cel dotacji	Plan	Wykonanie	Wskaźnik % (5/4)
1	2	3	4	5	6
799.	Fundacja Zwalcz Nudę, ul. Kickiego 1/U4, 04-373 Warszawa	Rodzina Wspólna Sprawa IV	18 700	18 700,00	100,0
800.	Stowarzyszenie "Wspólne Podwórko", ul. Chodakowskiej 19/31, 03-815 Warszawa	Rodzina Wspólna Sprawa IV	6 950	6 950,00	100,0
801.	Oddział Terenowy Towarzystwa Rozwijania Aktywności Dzieci Szansa Warszawa Targówek, ul. Radzywińska 111A/113, 03-549 Warszawa	TA Szansa dla Rodzin	28 960	28 960,00	100,0
802.	Fundacja Rozwód? Poczekaj, Heroldów 21J/10, 01-991 Warszawa	TA Szansa dla Rodzin	4 100	4 100,00	100,0
	środki nierozdysponowane w 2021 r.		840 859	0,00	0,0
Dział 852 - Pomoc społeczna			48 508 742	47 161 844,19	97,2
Rozdział 85203 - Ośrodki wsparcia			7 257 891	7 254 741,00	100,0
803.	Stowarzyszenie Otwarte Drzwi, 03-418 Warszawa, ul. Równa 10/3	Prowadzenie środowiskowego domu samopomocy dla osób chorujących psychicznie oraz osób z niepełnosprawnością intelektualną (typ AB) na terenie Dzielnicy Wilanów m.st. Warszawy	1 178 712	1 178 712,00	100,0
804.	Warszawskie Koło Polskiego Stowarzyszenia Na Rzecz Osób z Upośledzeniem Umysłowym, ul. Grochowska 259a, 03-844 Warszawa	Prowadzenie Środowiskowego Domu Samopomocy typu B	1 025 672	1 025 672,00	100,0
805.	Warszawskie Towarzystwo Pomocy i Opieki nad Psychicznymi i Nerwowo Chorymi, ul. Grochowska 259a, 03-844 Warszawa	Prowadzenie Środowiskowego Domu Samopomocy typu A	965 520	965 520,00	100,0
806.	Stowarzyszenie Rozwoju Psychoterapii i Psychiatrii Środowiskowej „Azaliowa”, ul. Olesińska 11/13 m 14, 02-548 Warszawa	Prowadzenie środowiskowego domu samopomocy	594 012	594 012,00	100,0
807.	Stowarzyszenie Rodzin i Przyjaciół osób z Upośledzeniem Umysłowym „Chata z Pomysłami”, ul. Rzeźbiarska 81, 04-620 Warszawa	Prowadzenie środowiskowego domu samopomocy dla osób z niepełnosprawnością intelektualną „Chata z pomysłami” (typ B)	595 894	595 894,00	100,0
808.	Warszawskie Koło Polskiego Stowarzyszenia na Rzecz Osób z Niepełnosprawnością Intelektualną, ul. Ogrodowa 55 lok. 84, 00-873 Warszawa	Prowadzenie środowiskowego domu samopomocy dla osób z niepełnosprawnością intelektualną (typ B) na terenie Dzielnicy Śródmieście m.st. Warszawy	551 794	551 794,00	100,0
809.	Warszawską Fundacją Na Rzecz Osób z Niepełnosprawnością Intelektualną "Postaw Na Nas", ul. Różana 21 lok. 8, 02-548 Warszawa	Prowadzenie środowiskowego domu samopomocy dla osób z niepełnosprawnością intelektualną (typ B) na terenie Dzielnicy Mokotów m.st. Warszawy - wzrost lub utrzymanie poziomu i zakresu samodzielności i aktywności w życiu codziennym uczestników zajęć	747 492	747 492,00	100,0
810.	Fundacja na rzecz osób z niepełnosprawnościami "Nasz Bezpieczny Świat", ul. J. Dąbrowskiego nr 116A lok. 25, 02-598 Warszawa	Środowiskowy Dom Samopomocy "Nasz Bezpieczny Świat" (typ D) - wzrost lub utrzymanie poziomu i zakresu samodzielności i aktywności w życiu codziennym uczestników zajęć	264 955	264 955,00	100,0
811.	Stowarzyszenie Rodzin i Przyjaciół Osób Głęboko Upośledzonych "Maja", ul. Na Uboczu 4/45, 02-791 Warszawa	Realizacja zadania publicznego pod tytułem: "Wsparcie osób z niepełnosprawnościami w środowisku poprzez prowadzenie ośrodka wsparcia dla dorosłych osób z niepełnosprawnością wraz z towarzyszącą ofertą w zakresie aktywizacji społecznej mieszkańców Dzielnicy Ursynów. Prowadzenie ośrodka wsparcia dla osób z niepełnosprawnością intelektualną i sprzężoną pn. Ośrodek Wsparcia i Integracji". Projekt wieloletni dotyczący prowadzenia Ośrodka Wsparcia i Integracji przy ul. Belgradzkiej 33 - umowa wieloletnia 2019 - 2021	770 000	770 000,00	100,0

Sprawozdanie z wykonania budżetu m.st. Warszawy za 2021 r.

ZAŁĄCZNIKI

Lp.	Podmiot	Cel dotacji	Plan	Wykonanie	Wskaźnik % (5/4)
1	2	3	4	5	6
812.	Stowarzyszenie Rodzin i Przyjaciół Osób Głęboko Upośledzonych "Maja", ul. Na Uboczu 4/45, 02-791 Warszawa	Realizacja zadania publicznego pod tytułem: "Wsparcie osób z niepełnosprawnościami w środowisku poprzez prowadzenie ośrodka wsparcia dla dorosłych osób z niepełnosprawnością wraz z towarzyszącą ofertą w zakresie aktywizacji społecznej mieszkańców Dzielnicy Ursynów m.st. Warszawy", umowa wieloletnia 2021-2024	80 000	80 000,00	100,0
813.	Zespół Regionalny Koalicji na rzecz Zdrowia Psychicznego, ul. Nowolipki 6A, 00-153 Warszawa	Klub samopomocy "Warszawski Dom pod Fontanną"	480 690	480 690,00	100,0
	środki nierozdysponowane w 2021 r.		3 150	0,00	0,0
Rozdział 85205 - Zadania w zakresie przeciwdziałania przemocy w rodzinie			576 850	576 850,00	100,0
814.	Fundacja Centrum Edukacji Liderkiej, ul. Wiśniowa 42 lok. 39, 02-520 Warszawa	Stop bezradności wobec przemocy w domu i w rodzinie - podniesienie kompetencji życiowych i społecznych osób doświadczających przemocy w rodzinie i poprawa funkcjonowania osób dorosłych mierzących się ze skutkami wieloletniego życia w opresji	75 000	75 000,00	100,0
815.	Fundacja "La Fontaine", ul. Wandy Rutkiewicz 2, 02-956 Warszawa	Dzielnicowe obchody światowego dnia bez przemocy	5 000	5 000,00	100,0
816.	Stowarzyszenie Na Rzecz Przeciwdziałania Przemocy w Rodzinie "Niebieska Linia", ul. Jaktorowska 4, 01-202 Warszawa	Realizacja zadania publicznego pod tytułem: "Niebieska Akademia Dobrych Relacji - Ursynów 2021"	30 000	30 000,00	100,0
817.	FUNDACJA CENTRUM TERAPII OSÓB DDA/DDD "RODZINA OD NOWA", ul. Puławska 24b lok. 9, 02-512 Warszawa	Realizacja zadania publicznego pod tytułem: "Terapia grupowa i pomoc psychologiczna w służbie młodych osób dorosłych wywodzących się z ursynowskich rodzin dotkniętych zjawiskiem przemocy w rodzinie"	20 000	20 000,00	100,0
818.	Fundacja Centrum Praw Kobiet, ul. Wilcza 60 lok. 19, 00-679 Warszawa	Prowadzenie specjalistycznego ośrodka wsparcia dla ofiar przemocy w rodzinie	446 850	446 850,00	100,0
Rozdział 85220 - Jednostki specjalistycznego poradnictwa, mieszkania chronione i ośrodki interwencji kryzysowej			1 228 960	1 228 960,00	100,0
819.	Stowarzyszenie Pomocy i Interwencji Społecznej, ul. Nowogrodzka 7/14, 00-513 Warszawa	Organizowanie schronienia i całodobowego wsparcia dla kobiet z dziećmi i kobiet w ciąży w Warszawie przy ul. Chlubnej 9A-9D oraz prowadzenie 10 mieszkań wspomaganych treningowych na terenie m.st. Warszawy	1 228 960	1 228 960,00	100,0
Rozdział 85295 - Pozostała działalność			39 445 041	38 101 293,19	96,6
820.	Polski Komitet Pomocy Społecznej Zarząd Dzielnicowy Warszawa-Wesoła, ul. Wiejska 18, 00-490 Warszawa	Magazyny żywności	22 000	22 000,00	100,0
821.	Stowarzyszenie Alter Ego, ul. Wiślana 7, 05-077 Warszawa	Magazyny żywności	18 000	18 000,00	100,0
822.	Polski Komitet Pomocy Społecznej, ul. Wiejska 18 lok. 20, 00-490 Warszawa	Magazyn Wsparcia Społecznego PRAGA 2021	43 399	43 399,00	100,0
823.	Polski Komitet Pomocy Społecznej Zarząd Dzielnicowy Warszawa Bielany, ul. Perzyńskiego 14, 01-883 Warszawa	Pozyskiwanie, magazynowanie i dystrybucja darów rzeczowych i żywnościowych	83 000	83 000,00	100,0
824.	Polski Komitet Pomocy Społecznej Zarząd Dzielnicowy Warszawa Bielany, ul. Perzyńskiego 14, 01-883 Warszawa	Pozyskiwanie, magazynowanie i dystrybucja darów rzeczowych i żywnościowych w okresie 1.12.2021 do 30.11.2024 r.	8 000	8 000,00	100,0

Sprawozdanie z wykonania budżetu m.st. Warszawy za 2021 r.

ZAŁĄCZNIKI

Lp.	Podmiot	Cel dotacji	Plan	Wykonanie	Wskaźnik % (5/4)
1	2	3	4	5	6
825.	Towarzystwo Przyjaciół Dzieci, Zarząd Mazowieckiego Oddziału Wojewódzkiego, ul. Kredytowa 1a lok. 13, 00-056 Warszawa	Spółdzielnia woreczek	57 000	57 000,00	100,0
826.	Polski Komitet Pomocy Społecznej, ul. Wiejska 18/20, 00-490 Warszawa	Pomoc źle sytuowanym mieszkańcom Dzielnicy Śródmieście m.st. Warszawy na bazie magazynu darów rzeczowych i żywnościowych	70 000	70 000,00	100,0
827.	Polski Czerwony Krzyż, ul. Mokotowska 14, 00-561 Warszawa	Prowadzenie magazynu i dystrybucja darów rzeczowych i żywnościowych jako punkt wsparcia osób i rodzin ubogich, bezdomnych i zagrożonych bezdomnością – mieszkańców Warszawy w szczególności mieszkańców Dzielnicy Mokotów znajdujących się trwale lub okresowo w trudnej sytuacji życiowej	60 410	60 410,00	100,0
828.	Mokotowskie Hospicjum Świętego Krzyża, ul. Magazynowa 14, 02-652 Warszawa	Prowadzenie magazynów i dystrybucja darów rzeczowych i żywnościowych dla mieszkańców Dzielnicy Mokotów	40 000	40 000,00	100,0
829.	Stowarzyszenie Aktywni dla Stegien, ul. Rtm. Witolda Pileckiego 112/42, 02-781 Warszawa	"Wspieraj Seniora Na Mokotowie 2021" - wsparcie seniorów powyżej 70 roku życia. Robienie podstawowych zakupów, zakup leków, wyniesienie śmieci.	12 000	12 000,00	100,0
830.	Mazowieckie Stowarzyszenie na Rzecz Sportów Amerykańskich, ul. Wiejska 11 lok. 14, 00-480 Warszawa	Program Wspieraj Seniora na Mokotowie! Gramy razem! - wsparcie seniorów w Dzielnicy Mokotów pow. 70 roku życia którzy pozostają w domu w związku z zagrożeniem COVID-19	22 000	22 000,00	100,0
831.	Fundacja Vocati, ul. Warneńska 2 lok. 72, 02-759 Warszawa	"Pomoc dla seniora - wsparcie osób starszych w czasie pandemii" - wsparcie seniorów powyżej 70 roku życia, którzy pozostają w domu w związku z zagrożeniem zakażenia COVID - 19, zabezpieczenie artykułów podstawowej potrzeby	12 000	12 000,00	100,0
832.	Stowarzyszenie w Stronę Marzeń, ul. Beldan 11/9, 02-695 Warszawa	"Zostań w Domu - wsparcie dla seniorów" - pomoc w dostarczeniu niezbędnych produktów do domów seniorów	12 000	12 000,00	100,0
833.	Teatr Baza, ul. Podchorążych 39, 00-722 Warszawa	"Wsparcie Seniorów 2021" - wsparcie seniorów powyżej 70 roku życia, którzy są szczególnie narażeni na rozwinięcie ciężkiej postaci choroby COVID-19 i z tego powodu pozostają w domu	12 000	12 000,00	100,0
834.	Polski Komitet Pomocy Społecznej Zarząd Dzielnicy Warszawa Ochota, ul. Grójecka 120, 02-367 Warszawa	CHCEMY POMAGAĆ	24 660	24 660,00	100,0
835.	Fundacja Kultury i Wypoczynku Dzieci i Młodzieży oraz Pomocy Rodzinie ATN, ul. Geodetów 6 lok.101, 02-396 Warszawa	Przeciwdziałanie wykluczeniu społecznemu poprzez prowadzenie magazynu rzeczowego i żywnościowego działającego na terenie Dzielnicy Ochota m.st. Warszawy, w tym pozyskiwanie, magazynowanie i dystrybucja darów rzeczowych i żywnościowych na rzecz osób w trudnej sytuacji życiowej	8 340	8 340,00	100,0
836.	Caritas Archidiecezji Warszawskiej, ul. Krakowskie Przedmieście 62, 00-322 Warszawa	Czystość każdego dnia	60 000	60 000,00	100,0
837.	Fundacja dla Szpitala Specjalistycznego św. Zofii w Warszawie, ul. Łucka 18 lok. 1801/1802, 00-845 Warszawa	Program edukacji zdrowotnej dla nastolatek - mieszkanki Woli	8 500	8 500,00	100,0
838.	Stowarzyszenie Amazonek "Żonkil Warszawa", ul. Kartezjusza 2, 01-480 Warszawa	Organizowanie pomocy świątecznej dla kobiet po operacji raka piersi	1 500	1 500,00	100,0
839.	Fundacja Pomocy EVA ul. Białobrzaska 5, 02 - 379 Warszawa	Eva pomaga - prowadzenie magazynu żywności	25 850	25 850,00	100,0

Sprawozdanie z wykonania budżetu m.st. Warszawy za 2021 r.

ZAŁĄCZNIKI

Lp.	Podmiot	Cel dotacji	Plan	Wykonanie	Wskaźnik % (5/4)
1	2	3	4	5	6
840.	Fundacja Pomocy EVA ul. Białobrzaska 5, 02 - 379 Warszawa	Eva pomaga - prowadzenie magazynu żywności	2 350	2 350,00	100,0
841.	Stowarzyszenie Społeczników "ARIADNA", ul. Warchałowskiego 6; 02-776 Warszawa	Realizacja zadania publicznego pod tytułem: "Pozyskiwanie, magazynowanie i dystrybucja darów rzeczowych i żywnościowych" umowa wieloletnia 2019 - 2021	142 000	142 000,00	100,0
842.	Stowarzyszenie Społeczników "ARIADNA", ul. Warchałowskiego 6; 02-776 Warszawa	Realizacja zadania publicznego pod tytułem: "Pozyskiwanie, magazynowanie i dystrybucja darów rzeczowych i żywnościowych" - mobilni z Ariadny	9 210	9 210,00	100,0
843.	Stowarzyszenie Społeczników "ARIADNA", ul. Warchałowskiego 6; 02-776 Warszawa	Realizacja zadania publicznego pod tytułem: "Pozyskiwanie, magazynowanie i dystrybucja darów rzeczowych i żywnościowych" umowa wieloletnia 2021 - 2024	15 000	15 000,00	100,0
844.	Fundacja Hipoterapii Rodzinnej Pańczak, ul. Buszycka 23c, 02-869 Warszawa	Realizacja zadania publicznego pod tytułem: "Hipoterapia na Zielonym Ursynowie".	25 100	25 100,00	100,0
845.	Fundacja Pomocy Dzieciom Niepełnosprawnym "HIPOTERAPIA", ul. Na Uboczu 18, 02-791 Warszawa	Realizacja zadania publicznego pod tytułem: "KOŃ NA BIEGUNACH-Wsparcie dzieci i młodzieży niepełnosprawnych z dzielnicy Ursynów m.st. Warszawy.	22 400	22 400,00	100,0
846.	Fundacja Pomocy Dzieciom Niepełnosprawnym "HIPOTERAPIA", ul. Na Uboczu 18, 02-791 Warszawa	Realizacja zadania publicznego pod tytułem: "KOŃ NA BIEGUNACH-Wsparcie dzieci i młodzieży niepełnosprawnych z dzielnicy Ursynów m.st. Warszawy.	22 900	22 900,00	100,0
847.	Stowarzyszenie "To Ma Sens", ul. Lasek Brzozowy 11/11, 02-792 Warszawa	Realizacja zadania publicznego pod tytułem: Realizacja programów mających na celu przeciwdziałanie wykluczeniu społecznemu osób niepełnosprawnych i ich rodzin z terenu Dzielnicy Ursynów m.st. Warszawy.	40 000	40 000,00	100,0
848.	Stowarzyszenie "To Ma Sens", ul. Lasek Brzozowy 11/11, 02-792 Warszawa	Realizacja zadania publicznego pod tytułem: Realizacja programów mających na celu przeciwdziałanie wykluczeniu społecznemu osób niepełnosprawnych i ich rodzin z terenu Dzielnicy Ursynów m.st. Warszawy.	37 000	37 000,00	100,0
849.	Fundacja Wsparcia Psychologicznego, terapii i rozwoju osobistego "Źródło Zmian", ul. Lanciego 7b/10, 02-796 Warszawa	Realizacja zadania publicznego pod tytułem: Ursynowskie Centrum wsparcia Osób z Niepełnosprawnościami Ukrytymi - II edycja.	32 500	32 500,00	100,0
850.	Fundacja Wsparcia Psychologicznego, terapii i rozwoju osobistego "Źródło Zmian", ul. Lanciego 7b/10, 02-796 Warszawa	Realizacja zadania publicznego pod tytułem: Ursynowskie Centrum wsparcia Osób z Niepełnosprawnościami Ukrytymi - III edycja.	21 440	21 440,00	100,0
851.	Fundacja Kobiet "dobrawa", ul. Rolna 179/1, 02-729 Warszawa	Realizacja zadania publicznego pod tytułem: Treningi Umiejętności społecznych dla dzieci i dorosłych z dzielnicy Ursynów.	13 210	13 210,00	100,0
852.	Stowarzyszenie Highlander Combat Academy ul. Jana Pawła II 19A/02, 05-077 Warszawa	Realizacja zadania publicznego pod tytułem "Wspieraj Seniora" na terenie Dzielnicy Ursynów m.st. Warszawy - wsparcie ursynowskich seniorów wymagających pomocy w codziennych czynnościach związanych z wychodzeniem z domu (Program Rządowy).	15 000	15 000,00	100,0
853.	Fundacja Świat Wspólnych Możliwości, al. KEN 84/53, 02-777 Warszawa	Realizacja zadania publicznego pod tytułem: Oferta warsztatów, spotkań integracyjnych a także treningów indywidualnych dla młodzieży z niepełnosprawnościami oraz stworzenie grupy wsparcia dla ich rodzin.	16 240	16 240,00	100,0
854.	Polski Komitet Pomocy Społecznej, ul. Wiejska 18, 00-490 Warszawa	Pomoc źle sytuowanym mieszkańcom Dzielnicy Bemowo m.st. Warszawy na bazie magazynu darów rzeczowych i żywnościowych	55 000	55 000,00	100,0
855.	Stowarzyszenie Centrum Informacji Społecznej CIS, ul. Gąlczyńskiego 3, 00-362 Warszawa	Wsparcie drogą do Zmiany	253 000	253 000,00	100,0
856.	Fundacja Zobacz ... JESTEM, ul. Ostrobramska 82/31, 04-163 Warszawa	Jestem PoMOC	111 000	110 942,49	99,9

Sprawozdanie z wykonania budżetu m.st. Warszawy za 2021 r.

ZAŁĄCZNIKI

Lp.	Podmiot	Cel dotacji	Plan	Wykonanie	Wskaźnik % (5/4)
1	2	3	4	5	6
857.	Fundacja Academia Iuris im. Macieja Bednarkiewicza, ul. Freta 20/24, 00-227 Warszawa	Społeczne wsparcie doradczo-edukacyjne osób/rodzin w procesie rozwiązywania problemów życiowych	102 000	101 605,20	99,6
858.	Komitet Ochrony Praw Dziecka, ul. Oleandrów 6 p. III, 00-629 Warszawa	Organizowanie i prowadzenie poradnictwa rodzinnego skierowanego do rodzin z problemami opiekuńczo-wychowawczymi oraz wsparcia doradczo-edukacyjnego osób/rodzin w procesie rozwiązywania problemów życiowych	192 000	192 000,00	100,0
859.	Ingenium - Stowarzyszenie Ludzi Aktywnych, ul. C.H. Andersena 3/83, 01-911 Warszawa	Centrum INGENIUM poradnictwo rodzinne	82 000	82 000,00	100,0
860.	FUNDACJA "IKA" IM. IKI SZPAKOWSKIEJ, ul. Zgoda 13 m. 157, 00-012 Warszawa	Organizowanie i prowadzenie poradnictwa rodzinnego skierowanego do rodzin z problemami opiekuńczo-wychowawczymi oraz wsparcia doradczo-edukacyjnego osób/rodzin w procesie rozwiązywania problemów życiowych	84 000	84 000,00	100,0
861.	Fundacja Dajemy Dzieciom Siłę, ul. Walecznych 59, 03-926 Warszawa	Wsparcie rodzin z małymi dziećmi przeżywających trudności opiekuńczo-wychowawcze	152 000	152 000,00	100,0
862.	Fundacja Wspierania Rodzin "Korale", ul. Kompanii AK Kordian 10A, 02-495 Warszawa	Program Odzyskać Dziecko	122 000	122 000,00	100,0
863.	Fundacja Chrześcijańska "Nebo", ul. Oczary 9 lok. 1, 03-137 Warszawa	"Szklarnia - strefa wsparcia rodziny"	102 000	102 000,00	100,0
864.	Fundacja Ocalenie, ul. Krucza 6/14A, 00-537 Warszawa	Centrum Pomocy Cudzoziemcom III	136 200	136 200,00	100,0
865.	Fundacja "Nasz Wybór", ul. Zamenhofska 1, 00-153 Warszawa	Centrum Pomocy Cudzoziemcom III	32 100	32 100,00	100,0
866.	Fundacja Polskie Forum Migracyjne, ul. Orła Białego 44A, 05-080 Izabelin	Organizowanie i prowadzenie poradnictwa specjalistycznego dla cudzoziemców przebywających na terenie m.st. Warszawy oraz wsparcie w procesie integracji	58 000	58 000,00	100,0
867.	Stowarzyszenie Interwencji Prawnej, ul. Siedmiogrodzka 5 lok. 51, 01-204 Warszawa	Warszawa wielokulturowa IV	88 000	88 000,00	100,0
868.	Fundacja Inicjatyw Społeczno-Ekonomicznych, Pl. Konstytucji 5 lok. 14, 00-657 Warszawa	Punkt informacji zawodowej dla cudzoziemców	133 235	133 235,00	100,0
869.	Fundacja Synapsis, ul. Ondraszka 3, 02-085 Warszawa	Pod własnym dachem	179 615	168 224,46	93,7
870.	"Integracja" Stowarzyszenie Rodzin i Przyjaciół Osób z Zaburzeniami Psychicznymi, ul. Grottgera 25a, 00-785 Warszawa	Prowadzenie mieszkania chronionego treningowego dla osób chorujących psychicznie	150 000	138 371,43	92,2
871.	Fundacja Wspierania Rozwoju Psychiatrii Środowiskowej im. prof. Andrzeja Piotrowskiego, ul. Rydygiera 8, 01-793 Warszawa	Zapewnienie wsparcia osobom z niepełnosprawnościami - mieszkańcom m.st. Warszawy poprzez prowadzenie mieszkań chronionych-treningowych wraz z prowadzeniem miejsca interwencyjnego	131 597	100 419,60	76,3
872.	Stowarzyszenie Otwarte Drzwi, ul. Równa 10/3, 03-418 Warszawa	"Życie na swoim – edycja II" Zapewnienie wsparcia osobom z niepełnosprawnościami – mieszkańcom m.st. Warszawy poprzez prowadzenie mieszkań chronionych – treningowych wraz z prowadzeniem miejsca interwencyjnego	219 650	219 650,00	100,0
873.	Warszawskie Koło Polskiego Stowarzyszenia Na Rzecz Osób z Niepełnosprawnością Intelektualną, ul. Ogrodowa 55, 00-873 Warszawa	Oszmiańska - dom, który uczy życia	199 992	199 992,00	100,0
874.	Bródnowskie Stowarzyszenie Przyjaciół i Rodzin Osób z Zaburzeniami Psychicznymi "POMOST", ul. św. Wincentego 85, 03-291 Warszawa	Prowadzenie mieszkania chronionego - treningowego dla dorosłych osób chorujących psychicznie przy ul. Kłobuckiej 16 w Warszawie	175 902	167 415,86	95,2

Sprawozdanie z wykonania budżetu m.st. Warszawy za 2021 r.

ZAŁĄCZNIKI

Lp.	Podmiot	Cel dotacji	Plan	Wykonanie	Wskaźnik % (5/4)
1	2	3	4	5	6
875.	Katolickie Stowarzyszenie Niepełnosprawnych przy parafii św. Marii Magdaleny w Warszawie w Diecezji Warszawsko-Praskiej, ul. Echa Leśne 2, 03-214 Warszawa	"Echa Leśne - wsparcie osób z niepełnosprawnościami drogą do lepszego życia"	308 320	288 884,25	93,7
876.	Bródnowskie Stowarzyszenie Przyjaciół i Rodzin Osób z Zaburzeniami Psychicznymi "POMOST", ul. św. Wincentego 85, 03-291 Warszawa	Ośrodek Wsparcia dla osób chorujących psychicznie w Dzielnicy Białoleka m.st. Warszawy	390 535	381 366,58	97,7
877.	Fundacja Revita - Stowarzyszenie Opiekunów i Przyjaciół Osób Upośledzonych Umysłowo, ul. Grochowska 259a, 03-844 Warszawa	Wzrost aktywności osób niepełnosprawnych intelektualnie i zapobieganie wykluczeniu społecznemu	248 600	248 600,00	100,0
878.	Towarzystwo Przyjaciół Dzieci Zarząd Główny, ul. Krakowskie Przedmieście 6, 00-325 Warszawa	Wsparcie osób z niepełnosprawnościami w środowisku poprzez prowadzenie ośrodków wsparcia dla dorosłych osób z niepełnosprawnością	217 770	217 770,00	100,0
879.	Caritas Diecezji Warszawsko - Praskiej, ul. Kawęczyńska 49, 03-775 Warszawa	Wsparcie osób z niepełnosprawnościami w środowisku poprzez prowadzenie ośrodków wsparcia dla dorosłych osób z niepełnosprawnością - "SPRAWNI NIEPEŁNOSPRAWNI"	357 390	320 730,00	89,7
880.	Stowarzyszenie Rodziców i Przyjaciół Dzieci Niewidomych i Słabowidzących "Tęcza", ul. Kopińska 6 m. 10, 02-321 Warszawa	Wsparcie dorosłych osób z niepełnosprawnością sprzężoną w Dziennym Ośrodku Wsparcia SOKRATES	495 000	495 000,00	100,0
881.	Stowarzyszenie Miłosierdzia Św. Wincentego a Paulo przy parafii św. Krzyża, ul. Krakowskie Przedmieście 3, 00-047 Warszawa	Dzisiaj Niepełnosprawni z Ośrodkiem Wsparcia "Promyk Jesieni" Pogodni i Sprawniejsi	123 550	123 550,00	100,0
882.	Stowarzyszenie Terapeutów, ul. Białostocka 9, 03-741 Warszawa	Program pomocy osobom z autyzmem lub pokrewnymi zaburzeniami i ich rodzinom - Ośrodek Integracji Społecznej	297 000	297 000,00	100,0
883.	Stowarzyszenie Otwarte Drzwi, ul. Równa 10/3, 03-418 Warszawa	Wsparcie osób z niepełnosprawnościami w środowisku poprzez prowadzenie ośrodków wsparcia dla dorosłych osób z niepełnosprawnością - Ośrodka Wsparcia Osób Niepełnosprawnych PARTNERZY oraz Ośrodka Dziennego Pobytu i Rehabilitacji Społecznej Osób z Niepełnosprawnością	329 820	329 798,15	100,0
884.	Warszawskie Towarzystwo Pomocy Lekarskiej i Opieki nad Psychicznymi i Nerwowo Chorymi, ul. Grochowska 259A, 03-844 Warszawa	Klub Integracyjny "Pod Kolumnami"	77 350	68 963,88	89,2
885.	Warszawskie Towarzystwo Pomocy Lekarskiej i Opieki nad Psychicznymi i Nerwowo Chorymi, ul. Grochowska 259A, 03-844 Warszawa	Ośrodek Oparcia Społecznego - klub wsparcia	64 075	61 073,16	95,3
886.	Bródnowskie Stowarzyszenie Przyjaciół i Rodzin Osób z Zaburzeniami Psychicznymi "POMOST", ul. św. Wincentego 85, 03-291 Warszawa	Prowadzenie Klubu "Promyk"	129 550	129 440,68	99,9
887.	Stowarzyszenie Rodzin i Opiekunów Osób z Zespołem Downa Bardziej Kochani, ul. Conrada 13, 01-922 Warszawa	Klub Inteligencji Emocjonalnej	62 120	62 120,00	100,0
888.	Stowarzyszenie Otwarte Drzwi, ul. Równa 10/3, 03-418 Warszawa	"Klub za Bramą" - Centrum Integracji Osób z Niepełnosprawnościami	40 110	29 437,27	73,4
889.	Warszawskie Koło Polskiego Stowarzyszenia Na Rzecz Osób z Niepełnosprawnością Intelektualną, ul. Ogrodowa 55, 00-873 Warszawa	Klub Tańca i Ruchu Balonik	46 055	46 055,00	100,0

Sprawozdanie z wykonania budżetu m.st. Warszawy za 2021 r.

ZAŁĄCZNIKI

Lp.	Podmiot	Cel dotacji	Plan	Wykonanie	Wskaźnik % (5/4)
1	2	3	4	5	6
890.	Warszawskie Koło Polskiego Stowarzyszenia Na Rzecz Osób z Niepełnosprawnością Intelektualną, ul. Ogrodowa 55, 00-873 Warszawa	Klub Absolwent	28 000	28 000,00	100,0
891.	Warszawskie Koło Polskiego Stowarzyszenia Na Rzecz Osób z Niepełnosprawnością Intelektualną, ul. Ogrodowa 55, 00-873 Warszawa	Klub Przyjaciół	28 395	28 395,00	100,0
892.	Polski Związek Głuchych Oddział Mazowiecki, ul. Białostocka 4, 03-741 Warszawa	Klub Białostocka 4	145 764	145 764,00	100,0
893.	Warszawskie Koło Polskiego Stowarzyszenia Na Rzecz Osób z Niepełnosprawnością Intelektualną, ul. Ogrodowa 55, 00-873 Warszawa	Klub Nieskrępowanej Kreacji Muzycznej "Tośmy są"	38 530	38 530,00	100,0
894.	Stowarzyszenie Innowacji Społecznych "Mary i Max", ul. Marszałkowska 84/92 lok 201, 00-514 Warszawa	Tworzenie i wsparcie grup samopomocowych dla młodzieży i dorosłych z autyzmem i zespołem Aspergera	51 734	29 480,00	57,0
895.	Polska Fundacja Pomocy Dzieciom Niedosłyszącym ECHO, ul. Grójecka 65A, 02-094 Warszawa	Aktywni w -ECHO-	129 734	129 734,00	100,0
896.	Stowarzyszenie Rodzin i Opiekunów Osób z Zespołem Downa Bardziej Kochani, ul. Conrada 13, 01-922 Warszawa	Żyjemy przyszłością. Wsparcie osób z niepełnosprawnością intelektualną (głównie z zespołem Downa) ich rodziców i opiekunów poprzez prowadzenie Specjalistycznego Punktu Informacji i Wsparcia	82 840	82 840,00	100,0
897.	Fundacja Szansa dla Niewidomych, ul. Chlubna 88, 03-051 Warszawa	Aktywna Warszawa +	242 014	242 014,00	100,0
898.	Zespół Regionalny Koalicji na rzecz Zdrowia Psychicznego, ul. Nowolipki 6a, 00-153 Warszawa	WYKORZYSTAJ SZANSE - WARSZAWSKI PROGRAM ZATRUDNIENIA PRZEJŚCIOWEGO	84 800	84 363,25	99,5
899.	Bródnowskie Stowarzyszenie Przyjaciół i Rodzin Osób z Zaburzeniami Psychicznymi "POMOST", ul. św. Wincentego 85, 03-291 Warszawa	Rozwojowe działania samopomocowe osób z zaburzeniami psychicznymi	32 608	32 581,37	99,9
900.	Stowarzyszenie Przyjaciół Integracji, ul. Dzielna 1, 00-162 Warszawa	Aktywni niepełnosprawni - Centrum Integracja	130 620	129 666,19	99,3
901.	Stowarzyszenie Na Rzecz Pomocy Dzieciom i Dorosłym z Upośledzeniem Umysłowym "Delta", ul. Długa 29, 00-238 Warszawa	Droga do samodzielności	282 680	270 958,76	95,9
902.	Fundacja "MALWA", ul. Stanisława Kaszniczy 2, 01-944 Warszawa	Terapeutyczny ośrodek wsparcia Malwa	210 400	188 077,16	89,4
903.	Fundacja Pomocy Dzieciom i Osobom Dorosłym z Wadą Słuchu i Dodatkowymi Zaburzeniami "Pokonać Ciszę", ul. Markowska 18a, 03-742 Warszawa	Ośrodek Wsparcia dla osób z niepełnosprawnością złożoną	276 500	274 706,29	99,4
904.	Warszawskie Koło Polskiego Stowarzyszenia Na Rzecz Osób z Niepełnosprawnością Intelektualną, ul. Ogrodowa 55, 00-873 Warszawa	Ośrodek Wsparcia "Walecznych"	177 552	171 509,95	96,6
905.	Uniwersytet Trzeciego Wieku Woli i Bemowa w Warszawie, ul. Staszica 7/9, 01-188 Warszawa	Prowadzenie Uniwersytetu Trzeciego Wieku Woli i Bemowa	49 000	49 000,00	100,0
906.	Uniwersytet Trzeciego Wieku Szkoły Głównej Handlowej w Warszawie, Al. Niepodległości 162, 02-554 Warszawa	INNOWACYJNY UNIWERSYTET TRZECIEGO WIEKU SGH	88 000	88 000,00	100,0

Sprawozdanie z wykonania budżetu m.st. Warszawy za 2021 r.

ZAŁĄCZNIKI

Lp.	Podmiot	Cel dotacji	Plan	Wykonanie	Wskaźnik % (5/4)
1	2	3	4	5	6
907.	Towarzystwo Uniwersytetu Trzeciego Wiek Imieniem Prezydenta Stanisława Wojciechowskiego w Ursusie, ul. Torpedy 47, 02-495 Warszawa	Aktywizacja i edukacja seniorów	43 000	43 000,00	100,0
908.	Towarzystwo Mokotowskiego Uniwersytetu Trzeciego Wiek, ul. Piaseczyńska 114/116, 00-765 Warszawa	Edukacja, rekreacja i integracja międzypokoleniowa słuchaczy Towarzystwa Mokotowskiego Uniwersytetu Trzeciego Wiek.	31 000	31 000,00	100,0
909.	Towarzystwo Warszawskiego Uniwersytetu Trzeciego Wiek im. Fryderyka Chopina, ul. Łowicka 21, 02-502 Warszawa	Prowadzenie Uniwersytetu Trzeciego Wiek imienia Fryderyka Chopina w Warszawie	32 000	32 000,00	100,0
910.	Towarzystwo Uniwersytetu Trzeciego Wiek w Wesolej, ul. Armii Krajowej 39, 05-075 Warszawa	Prowadzenie Uniwersytetu Trzeciego Wiek	45 000	45 000,00	100,0
911.	Uniwersytet Trzeciego Wiek im. Haliny Szwarz, ul. Marymoncka 99, 01-813 Warszawa	Prowadzenie UTW	71 000	71 000,00	100,0
912.	Wawerskie Towarzystwo Uniwersytetu Trzeciego Wiek, ul. Żegańska 1a, 04-713 Warszawa	Wawerski Uniwersytet twoją szansą na zdrowe i ciekawe życie	54 000	54 000,00	100,0
913.	Ursynowski Uniwersytet Trzeciego Wiek im. Juliana Ursyna Niemcewicza przy SGGW, ul. Nowoursynowska 166, 02-787 Warszawa	Prowadzenie i realizacja programu UUTW	76 000	76 000,00	100,0
914.	Stowarzyszenie "Przymierze Rodzin", ul. Nowogrodzka 51, 00-695 Warszawa	Prowadzenie UTW	37 000	37 000,00	100,0
915.	Grochowski Uniwersytet Trzeciego Wiek, ul. Chrzanowskiego 13, 04-392 Warszawa	Działalności na rzecz osób w wieku emerytalnym	59 000	59 000,00	100,0
916.	Stowarzyszenie "Pierwszy Żoliborski Uniwersytet III Wiek", ul. Dembińskiego 3, 01-644 Warszawa	Prowadzenie Pierwszego Żoliborskiego Uniwersytetu III Wiek	56 000	56 000,00	100,0
917.	Fundacja "Perpetuum Mobile", ul. Broniewskiego 9, 01-780 Warszawa	BAS - Uniwersytet Trzeciego Wiek	36 000	36 000,00	100,0
918.	Fundacja "EMERYT", ul. Ogrodowa 8, 00-896 Warszawa	SPECJALISTYCZNY UNIWERSYTET TRZECIEGO WIEKU Fundacji „EMERYT”	32 000	32 000,00	100,0
919.	Stowarzyszenie Ochocki Uniwersytet Trzeciego Wiek "omega", ul. Urbanistów 3, 02-397 Warszawa	UTW Omega - Tradycja i Nowoczesność. Dojrzałym Wiekem, Sprawni, Otwarci na Wyzwania	38 000	38 000,00	100,0
920.	Europejskie Centrum Uniwersytetów Drugiego i Trzeciego Wiek, ul. Afrykańska 16/16, 03-966 Warszawa	Prowadzenie Europejskiego Centrum Uniwersytetów Drugiego i Trzeciego Wiek	42 000	17 000,00	40,5
921.	Uniwersytet Trzeciego Wiek Akademii Wychowania Fizycznego Józefa Piłsudskiego w Warszawie, ul. Marymoncka 34, 00-968 Warszawa	STREFA AKTYWNEGO SENIORA	50 000	50 000,00	100,0
922.	Towarzystwo Demokratyczne Wschód, ul. Tamka 34/14, 00-355 Warszawa	Prowadzenie Uniwersytetu Otwartego Trzeciego Wiek działającego przy Fundacji Towarzystwo Demokratyczne Wschód	38 000	38 000,00	100,0
923.	Stowarzyszeniem Katolicki Ruch Antynarkotyczny „KARAN”, ul. Kazimierza Pułaskiego 9, 26-605 Radom	Uniwersytet Trzeciego Wiek KARAN - Akademia Aktywnego Seniora na warszawskiej Pradze	33 000	33 000,00	100,0
924.	Ekumeniczny Uniwersytet Trzeciego Wiek pod patronatem Chrześcijańskiej Akademii Teologicznej w Warszawie, ul. Kredytowa 4, 00-062 Warszawa	Edukacja, integracja, ekumenizm i aktywność społeczna osób starszych na EUTW	42 000	42 000,00	100,0

Sprawozdanie z wykonania budżetu m.st. Warszawy za 2021 r.

ZAŁĄCZNIKI

Lp.	Podmiot	Cel dotacji	Plan	Wykonanie	Wskaźnik % (5/4)
1	2	3	4	5	6
925.	Fundacja Nika, ul. Warszawska 21D/36, 05-520 Konstancin-Jeziorna	Prowadzenie Punktów Cyfrowego Wsparcia Seniorów	136 740	136 740,00	100,0
926.	Fundacja "Znajdź pomoc", al. Rzeczypospolitej 2 lok. U-2, 02-972 Warszawa	Punkty Cyfrowe Wsparcia Seniora	73 260	73 260,00	100,0
927.	Stowarzyszenie Kreatywni 50 Plus, ul. Stryjeńskich 19 lok. 198, 02-791 Warszawa	Punkty Cyfrowe Wsparcia Seniora	140 000	140 000,00	100,0
928.	Fundacja Cultura Memoriae, ul. Nugat 7/21, 02-776 Warszawa	Dla Kombatanta	65 200	65 200,00	100,0
929.	Fundacja ART, ul. Konstruktorska 7/119, 02-673 Warszawa	"Akcja Wież - II edycja programu na rzecz Kombatantów, Powstańców Warszawskich oraz osób represjonowanych	75 000	75 000,00	100,0
930.	Fundacja "Pomoc Potrzebującym", ul. Leszczyńskiego 9, 02-496 Warszawa	Sprawni, (AK)tywni, Potrzebni, Edycja II. Budowanie i podtrzymanie aktywności społeczno-edukacyjnej i samodzielności osób starszych - kombatantów, byłych żołnierzy AK i Powstania Warszawskiego	250 000	250 000,00	100,0
931.	Mazowiecki Oddział Okręgowy Polskiego Czerwonego Krzyża, ul. Szańcowa 25, 01-458 Warszawa	Utrzymanie samodzielności kombatantów ze szczególnym uwzględnieniem żołnierzy biorących udział w Powstaniu Warszawskim	109 800	109 800,00	100,0
932.	Stowarzyszenie Monopol Warszawski, ul. Markowska 20/1, 03-742 Warszawa	Kontynuacja działalności Domu Dziennego Wsparcia dla Powstańców Warszawskich przy ul. Nowolipie 22	950 000	950 000,00	100,0
933.	Mazowiecki Oddział Okręgowy Polskiego Czerwonego Krzyża, ul. Szańcowa 25, 01-458 Warszawa	Warszawska Złota Rączka dla seniorów 2.0	91 300	91 300,00	100,0
934.	Fundacja "Pomoc Potrzebującym", ul. Leszczyńskiego 9, 02-496 Warszawa	Warszawska Złota Rączka dla Seniorów 75+. Edycja 2. Poprawa jakości życia seniorów oraz zwiększenie ich bezpieczeństwa w miejscu zamieszkania poprzez realizację bezpłatnej pomocy przy drobnych domowych usterkach	124 700	106 959,78	85,8
935.	Fundacja CcoLAR, ul. Kubickiego 9/2, 02-954 Warszawa	Klub "JESTEM ZA"	202 196	202 196,00	100,0
936.	Fundacja ERGO SUM - Sztuka -Rozwój Terapia - Przekraczanie, ul. Literacka 15C, 01-864 Warszawa	Integracyjny Klub wsparcia dla dorosłych osób ze spektrum autyzmu "Życie jest fajne"	399 933	399 933,00	100,0
937.	Stowarzyszenie Rodzin i Opiekunów Osób z Zespołem Downa Bardziej Kochani, ul. Conrada 13, 01-922 Warszawa	Czas dorastania Prowadzenie mieszkania chronionego-treningowego dla osób z niepełnosprawnością intelektualną mieszkańców m.st. Warszawy wraz z prowadzeniem miejsca interwencyjnego. Edycja II	226 440	226 440,00	100,0
938.	Związek Sybiraków Koło Praga-Południe, ul. Grenadierów 30A, 04-062 Warszawa	Wspieranie środowisk kombatanckich ze szczególnym uwzględnieniem kultywowania pamięci historycznej wśród młodszego pokolenia	9 180	9 180,00	100,0
939.	Stowarzyszenie Szarych Szeregów, ul. Zielna 39, 00-108 Warszawa	Integracja kombatantów - Harcerzy Szarych Szeregów, najmłodszych żołnierzy Armii Krajowej z młodzieżą	16 170	16 170,00	100,0
940.	Związek Sybiraków Oddział Warszawa, ul. Mazowiecka 12, 00-048 Warszawa	Wspieranie środowisk kombatanckich ze szczególnym uwzględnieniem kultywowania pamięci historycznej wśród młodszych pokoleń	41 134	41 134,00	100,0
941.	Stowarzyszenie Klub Kawalerów Orderu Wojennego Virtuti Militari, ul. 29 Listopada 1, 00-904 Warszawa	Wspieranie środowisk kombatanckich	15 500	15 500,00	100,0

Sprawozdanie z wykonania budżetu m.st. Warszawy za 2021 r.

ZAŁĄCZNIKI

Lp.	Podmiot	Cel dotacji	Plan	Wykonanie	Wskaźnik % (5/4)
1	2	3	4	5	6
942.	Światowy Związek Żołnierzy Armii Krajowej, ul. Zielna 39, 00-108 Warszawa	Wspieranie środowisk kombatanckich ze szczególnym uwzględnieniem kultywowania pamięci historycznej wśród młodszych pokoleń	23 660	23 660,00	100,0
943.	Stowarzyszenie na Rzecz Dzieci, Młodzieży oraz Rodzin Zastępczych i Innych Form Rodzicielstwa Zastępczego "Chaber", al. Ujazdowskie 37 lok. 1, 00-540 Warszawa	"Historia jest nauczycielką życia"	27 556	27 556,00	100,0
944.	Stowarzyszenie Kreatywni 50 Plus, ul. Stryjeńskich 19 lok. 198, 02-791 Warszawa	Kursy średniozaawansowane z obsługi komputera dla warszawskich seniorów	115 000	114 913,49	99,9
945.	Fundacja Age Hub, ul. Wilanowska 8a/34, 00-422 Warszawa	Cyfrowi Seniorzy	115 000	115 000,00	100,0
946.	Stowarzyszenie Kreatywni 50 Plus, ul. Stryjeńskich 19 lok. 198, 02-791 Warszawa	Warsztaty tematyczne z obsługi komputera dla warszawskich seniorów	65 000	64 792,16	99,7
947.	Fundacja Age Hub, ul. Wilanowska 8a/34, 00-422 Warszawa	Festiwal Aktywności Cyfrowych 60+	65 000	65 000,00	100,0
948.	Fundacja "Ogólnopolskie Porozumienie Uniwersytetów Trzeciego Wieku", ul. Gruszy 32, 04-779 Warszawa	"Korpus Wolontariatu Akademii Liderów 60+ dla zwiększenia aktywności i kompetencji liderek wolontariuszy"	150 000	150 000,00	100,0
949.	Fundacja "Znajdź pomoc", al. Rzeczypospolitej 2 lok. U-2, 02-972 Warszawa	E-senior 2.0 Międzypokoleniowa cyfryzacja Warszawy - poziom podstawowy	52 680	52 680,00	100,0
950.	Stowarzyszenie Przewodników Turystycznych "Złota Kaczka", ul. Rynek Starego Miasta 10 lok. 7, 00-272 Warszawa	Warszawa też jest seniorką	26 000	26 000,00	100,0
951.	Caritas Diecezji Warszawsko - Praskiej, ul. Kawęczyńska 49, 03-775 Warszawa,	Mon Senior	60 000	60 000,00	100,0
952.	Stowarzyszenie Pomocy Psychologicznej Syntonia, ul. Stępińska 3 lok. 34, 00-739 Warszawa	"Senior blisko Siebie" - Biuro Pomocy i Projektów Społecznych	70 000	70 000,00	100,0
953.	Fundacja Metamorfozy, ul. Białej Brzozy 27, 05-540 Zalesie Górne	"Starsi dorosli"	80 000	80 000,00	100,0
954.	Fundacja Pomocy Młodzieży i Dzieciom Niepełnosprawnym "Hej Koniku!", ul. Św. Wincentego 92, 03-291 Warszawa	Senioralna Akademia Zdrowia i Samodzielna	55 000	55 000,00	100,0
955.	Stowarzyszenie Aktywności Miejskich "Rozkwit", ul. Dorotowskiej 9 lok. 64, 01-355 Warszawa	Warszawski Senior - aktywny i zdrowy	63 000	63 000,00	100,0
956.	Stowarzyszenie Interwencji Prawnej, ul. Siedmiogrodzka 5 lok. 51, 01-204 Warszawa	Seniorzy w wielokulturowej Warszawie	45 500	45 500,00	100,0
957.	Fundacja Polskie Forum Migracyjne, ul. Orła Białego 44A, 05-080 Izabelin	Warszawa dla początkujących i zaawansowanych - działania edukacyjne dla seniorów i migrantów	24 000	24 000,00	100,0
958.	Towarzystwo Inicjatyw Twórczych "E", ul. Mokotowska 55, 00-542 Warszawa	Warszawa dla początkujących i zaawansowanych - działania edukacyjne dla seniorów i migrantów	41 000	41 000,00	100,0
959.	Stowarzyszenie na Rzecz Dzieci, Młodzieży oraz Rodzin Zastępczych i Innych Form Rodzicielstwa Zastępczego "Chaber", al. Ujazdowskie 37 lok. 1, 00-540 Warszawa	Jesteś młody, dopóki wierzysz w życie	35 500	35 500,00	100,0
960.	Fundacja Polska Bez Barrier, ul. Kickiego 11/54, 04-397 Warszawa	Warszawa ma Standardy!	122 180	122 180,00	100,0
961.	Fundacja TUS, ul. Górską 17/38, 00-740 Warszawa	Warszawa ma Standardy!	76 400	76 400,00	100,0

Sprawozdanie z wykonania budżetu m.st. Warszawy za 2021 r.

ZAŁĄCZNIKI

Lp.	Podmiot	Cel dotacji	Plan	Wykonanie	Wskaźnik % (5/4)
1	2	3	4	5	6
962.	Spółdzielnia Socjalna FADO, ul. Nawrot 94/96, 90-040 Łódź	Warszawa ma Standardy!	51 420	51 420,00	100,0
963.	Fundacja Kultury Bez Barrier, ul. Kopernika 30 lok. 514, 00-336 Warszawa	"Warszawa miastem dostępnym dla osób ze szczególnymi potrzebami - część druga"	751 000	751 000,00	100,0
964.	Polski Związek Głuchych Oddział Mazowiecki, ul. Białostocka 4, 03-741 Warszawa	"Warszawiacy komunikujący się w języku migowym"	159 323	159 322,80	100,0
965.	Fundacja TUS, ul. Górską 17/38, 00-740 Warszawa	Warszawa miastem otwartym dla osób ze szczególnymi potrzebami	134 456	133 005,86	98,9
966.	Spółdzielnia Socjalna FADO ul. Nawrot 94/96, 90-040 Łódź	Warszawa miastem otwartym dla osób ze szczególnymi potrzebami	119 472	119 472,00	100,0
967.	Fundacja Polska Bez Barrier, ul. Kickiego 11/54, 04-397 Warszawa	Warszawa miastem otwartym dla osób ze szczególnymi potrzebami	96 072	94 000,00	97,8
968.	Fundacja Szaflarowa, ul. Franciszka Ryxa 9, 05-505 Zawodne	„Zapewnienie tymczasowego miejsca w Schronisku z usługami opiekuńczymi 15 osobom w kryzysie bezdomności"	72 000	72 000,00	100,0
969.	Fundacja Rezonansa Kultury, ul. Książęca 17/4, 59-220 Legnica	Warszawska Rada Seniorów - kompleksowe wsparcie i organizacja pracy	203 140	203 140,00	100,0
970.	Stowarzyszenie Samopomocy Bursa im. Hansa Christiana Kofoeda, ul. Lniana 1, 03-889 Warszawa	Działania socjalno-pomocowe na rzecz osób w kryzysie bezdomności	302 130	302 130,00	100,0
971.	Dom Zakonny Małe Dzieło Boskiej Opatrzności, Al. Księży Orionistów 1, 05-870 Łąźniew	Schronisko dla osób bezdomnych z usługami opiekuńczymi	525 200	525 200,00	100,0
972.	Stowarzyszenie Alter Ego, ul. Jeździecka 20, 05-077 Warszawa	Pomoc i wsparcie dla osób bezdomnych, udzielane w formie schroniska oraz jadalni	310 000	310 000,00	100,0
973.	Klasztor Zakonu Braci Mniejszych Kapucynów w Warszawie, ul. Kapucyńska 4, 00-245 Warszawa	Działania socjalno-pomocowe na rzecz osób w kryzysie bezdomności	457 900	457 900,00	100,0
974.	Stowarzyszenie Monar, ul. Nowolipki 9B, 00-151 Warszawa	Noclegownia dla osób bezdomnych	335 000	335 000,00	100,0
975.	Stowarzyszenie Monar, ul. Nowolipki 9B, 00-151 Warszawa	Schroniska dla osób bezdomnych	594 000	594 000,00	100,0
976.	Stowarzyszenie Monar, ul. Nowolipki 9B, 00-151 Warszawa	Schronisko dla osób bezdomnych z usługami opiekuńczymi	222 000	222 000,00	100,0
977.	Stowarzyszenie Monar, ul. Nowolipki 9B, 00-151 Warszawa	Działania socjalno-pomocowe na rzecz osób w kryzysie bezdomności, polegające na prowadzeniu schroniska dla mężczyzn w kryzysie bezdomności	497 000	497 000,00	100,0
978.	Stowarzyszenie Monar, ul. Nowolipki 9B, 00-151 Warszawa	Działania socjalno-pomocowe na rzecz osób w kryzysie bezdomności	535 000	535 000,00	100,0
979.	Stowarzyszenie Antidotum, Janowo 42, 05-180 Pomiechówek	Działania socjalno-pomocowe na rzecz osób w kryzysie bezdomności	391 304	391 304,00	100,0
980.	Stowarzyszenie Lekarze Nadziei, ul. Wolska 172, 01-258 Warszawa	Punkt poradnictwa dla osób w kryzysie bezdomności	340 000	340 000,00	100,0
981.	Stowarzyszenie Penitencjarne Patronat Oddział w Warszawie, ul. Siennicka 48, 04-393 Warszawa	"Nowe życie". Pomoc socjalno-psychologiczno-prawna skazanym bezdomnym po opuszczeniu jednostek penitencjarnych.	209 370	209 370,00	100,0

Sprawozdanie z wykonania budżetu m.st. Warszawy za 2021 r.

ZAŁĄCZNIKI

Lp.	Podmiot	Cel dotacji	Plan	Wykonanie	Wskaźnik % (5/4)
1	2	3	4	5	6
982.	Stowarzyszenie Penitencjarne Patronat Oddział w Warszawie, ul. Siennicka 48, 04-393 Warszawa	Prowadzenie działań na rzecz osób bezdomnych - nieodpłatne specjalistyczne usługi pralnicze świadczone dla osób bezdomnych i organizacjom zrzeszonym przy Branżowej Komisji Dialogu Społecznego ds. Bezdomności w m.st. Warszawy	153 720	153 720,00	100,0
983.	Zgromadzenie Sióstr Świętego Feliksa z Kantalicio Prowincja Matki Bożej Królowej Polski - Siostry Felicjanki, ul. Kościuszkowców 85, 04-545 Warszawa	Działania socjalno-pomocowe na rzecz osób w kryzysie bezdomności- prowadzenie jadłodajni.	137 000	137 000,00	100,0
984.	Jadłodajnia Św. Ryszarda Pampuri, ul. Sapieżyńska 2, 00-215 Warszawa	Jadłodajnia	469 000	469 000,00	100,0
985.	Caritas Diecezji Warszawsko - Praskiej, ul. Kawęczyńska 49, 03-775 Warszawa,	"Łaźnia Mobilna dla osób bezdomnych"	354 783	354 783,00	100,0
986.	Wspólnota Chleb Życia, ul. Łopuszańska 17, 02-220 Warszawa	Schronisko dla osób bezdomnych BETANIA ul. Łopuszańska 17	257 000	257 000,00	100,0
987.	Wspólnota Chleb Życia, ul. Łopuszańska 17, 02-220 Warszawa	Schronisko z usługami opiekuńczymi dla bezdomnych kobiet EMAUS ul. Stawki 27	571 000	571 000,00	100,0
988.	Wspólnota Chleb Życia, ul. Łopuszańska 17, 02-220 Warszawa	Schronisko dla osób bezdomnych z usługami opiekuńczymi BETLEJEM ul. Gniewkowska 50	894 000	894 000,00	100,0
989.	Caritas Diecezji Warszawsko - Praskiej, ul. Kawęczyńska 49, 03-775 Warszawa,	Jadłodajnia dla Ubogich im. św. Brata Alberta Caritas Diecezji Warszawsko-Praskiej wraz z Łaźnią i Ogrzewalnią.	982 000	982 000,00	100,0
990.	Stowarzyszenie Otwarte Drzwi, ul. Równa 10/3, 03-418 Warszawa	"Dom na Targowej - schronisko dla osób bezdomnych w wieku 18 – 40 lat, w tym dotkniętych zaburzeniami psychicznymi i/lub uzależnieniami"	238 000	238 000,00	100,0
991.	Kamilińska Misja Pomocy Społecznej, ul. Traktorzystów 26, 02-495 Warszawa	Prowadzenie schroniska, łaźni i mieszkań treningowych na rzecz osób bezdomnych	791 600	791 600,00	100,0
992.	Stowarzyszenie Monar, ul. Nowolipki 9B, 00-151 Warszawa	Mieszkania treningowe dla osób w kryzysie bezdomności przebywających w schronisku i ubiegających się o najem lokalu z zasobu mieszkaniowego m.st. Warszawy	75 652	75 652,00	100,0
993.	Caritas Archidiecezji Warszawskiej, ul. Krakowskie Przedmieście 62, 00-322 Warszawa	Działania socjalno-pomocowe na rzecz osób w kryzysie bezdomności	838 000	838 000,00	100,0
994.	Kamilińska Misja Pomocy Społecznej, ul. Traktorzystów 26, 02-495 Warszawa	Działania streetworkerskie na rzecz osób w kryzysie bezdomności	194 600	194 600,00	100,0
995.	Fundacja po Drugie, ul. Wiązana 22B, 00-389 Warszawa	Program mieszkań treningowych dla młodych osób w kryzysie bezdomności	187 826	187 826,00	100,0
996.	Bank Żywności SOS w Warszawie, ul. Stanisława Bodycha 97, 05-820 Piastów	Magazyn żywności Banku Żywności SOS w Warszawie	792 800	792 800,00	100,0
997.	Caritas Archidiecezji Warszawskiej, ul. Krakowskie Przedmieście 62, 00-322 Warszawa	Działania socjalno-pomocowe na rzecz osób bezdomnych	1 244 000	1 244 000,00	100,0
998.	Misja „Nowy Początek” Kościół Boży w Chrystusie, ul. Koniecpolska 33, 04-267 Warszawa	Schronisko dla osób bezdomnych Nowy Początek	197 000	197 000,00	100,0
999.	Zgromadzenie Zakonne Małe Dzieło Boskiej Opatrzności – Orioniści Prowincja Polska, ul. Lindleya 12, 02-005 Warszawa	Schronisko z usługami opiekuńczymi w Czarnej	195 000	195 000,00	100,0
1000.	Towarzystwo Pomocy im. Św. Brata Alberta Koło Warszawa - Praga, ul. Knyszyńska 1, 03-647 Warszawa	Kompleks placówek przy ul. Wóycickiego 15	521 739	521 739,00	100,0

Sprawozdanie z wykonania budżetu m.st. Warszawy za 2021 r.

ZAŁĄCZNIKI

Lp.	Podmiot	Cel dotacji	Plan	Wykonanie	Wskaźnik % (5/4)
1	2	3	4	5	6
1001.	Towarzystwo Pomocy im. Św. Brata Alberta Koło Warszawa - Praga, ul. Knyszyńska 1, 03-647 Warszawa	Reintegracja społeczno-zawodowa mężczyzn w kryzysie bezdomności	363 377	363 377,00	100,0
1002.	Mokotowskie Hospicjum Świętego Krzyża, ul. Magazynowa 14, 02-652 Warszawa	Dom Boduena	688 000	688 000,00	100,0
1003.	Stowarzyszenie Pomocy i Interwencji Społecznej, ul. Nowogrodzka 7/14, 00-513 Warszawa	PRZYSTANKI - program mieszkania rotacyjnego wraz z programem specjalistycznego wsparcia dla osób w kryzysie bezdomności w Dzielnicy Śródmieście	749 600	749 600,00	100,0
1004.	Stowarzyszenie Pomocy i Interwencji Społecznej, ul. Nowogrodzka 7/14, 00-513 Warszawa	WARSZAWSKI STREETWORKING I PORADNICTWO - program socjalno-pomocowy na rzecz osób w kryzysie bezdomności	665 422	665 421,77	100,0
1005.	Towarzystwo Pomocy im. Św. Brata Alberta Koło Warszawa - Praga, ul. Knyszyńska 1, 03-647 Warszawa	WARSZAWSKI STREETWORKING I PORADNICTWO - program socjalno-pomocowy na rzecz osób w kryzysie bezdomności	113 695	113 694,63	100,0
1006.	Mokotowskie Hospicjum Świętego Krzyża, ul. Magazynowa 14, 02-652 Warszawa	WARSZAWSKI STREETWORKING I PORADNICTWO - program socjalno-pomocowy na rzecz osób w kryzysie bezdomności	617 268	617 267,60	100,0
1007.	Stowarzyszenie Otwarte Drzwi, ul. Równa 10/3, 03-418 Warszawa	WARSZAWSKI STREETWORKING I PORADNICTWO - program socjalno-pomocowy na rzecz osób w kryzysie bezdomności	61 600	61 600,00	100,0
1008.	Stowarzyszenie Monar, ul. Nowolipki 9B, 00-151 Warszawa	WARSZAWSKI STREETWORKING I PORADNICTWO - program socjalno-pomocowy na rzecz osób w kryzysie bezdomności	122 201	122 201,00	100,0
1009.	Caritas Archidiecezji Warszawskiej, ul. Krakowskie Przedmieście 62, 00-322 Warszawa	WARSZAWSKI STREETWORKING I PORADNICTWO - program socjalno-pomocowy na rzecz osób w kryzysie bezdomności	142 620	142 620,00	100,0
1010.	Związek Kombatantów Rzeczypospolitej Polskiej i Byłych Więźniów Politycznych, Al. Ujazdowskie 6A, 00-461 Warszawa	Spotkania z okazji dnia weterana, integracyjne wielkanocne i integracyjne opłatkowe. Opracowanie "żywych lekcji" audio video z uczestnikami Powstania Warszawskiego batalionu "Zośka", "Parasol", "Baszta" i innych środowisk kombatanckich, ich przesłanie dla młodzieży - "Ocalić od zapomnienia", koniecznych do prowadzenia prezentacji, warsztatów z młodzieżą; 3. Działalność charytatywna i woluntarystyczna – przeciw osamotnieniu, bezradności i depresji – wsparcie członków org. kombatanckich, opracowanie i rozwijanie systemu wolontariatu wśród członków własnych i warszawskiej młodzieży.	18 200	18 200,00	100,0
1011.	Związek Kombatantów Rzeczypospolitej Polskiej i Byłych Więźniów Politycznych, Al. Ujazdowskie 6A, 00-461 Warszawa	Kombatanckie spotkania integracyjne, międzypokoleniowe, okolicznościowe i świąteczne	18 600	18 600,00	100,0
1012.	Towarzystwo Pomocy im. Św. Brata Alberta Koło Warszawa - Praga, ul. Knyszyńska 1, 03-647 Warszawa	POMOST – placówka buforowa dla osób w kryzysie bezdomności	115 860	113 822,82	98,2
1013.	Kamilińska Misja Pomocy Społecznej, ul. Traktorzystów 26, 02-495 Warszawa	Organizacja miejsc buforowych dla 15 osób oraz dodatkowych 20 miejsc w schronisku dla bezdomnych mężczyzn	30 000	30 000,00	100,0
1014.	Caritas Diecezji Warszawsko - Praskiej, ul. Kawęczyńska 49, 03-775 Warszawa	Zorganizowanie dowozu do 30 obiadów dziennie do podopiecznych Centrum Aktywności Międzypokoleniowej Nowolipie wskazanych przez pracowników placówki	11 160	11 159,60	100,0
1015.	Towarzystwo Pomocy im. Św. Brata Alberta Koło Warszawa - Praga, ul. Knyszyńska 1, 03-647 Warszawa	POMOST II – placówka buforowa dla osób w kryzysie bezdomności	189 880	153 791,79	81,0

Sprawozdanie z wykonania budżetu m.st. Warszawy za 2021 r.

ZAŁĄCZNIKI

Lp.	Podmiot	Cel dotacji	Plan	Wykonanie	Wskaźnik % (5/4)
1	2	3	4	5	6
1016.	Polski Komitet Pomocy Społecznej, ul. Wiejska 18/20 m. 15, 00-490 Warszawa	Noclegownia SIEKIERKI PKPS w okresie pandemii c.d.	490 760	490 760,00	100,0
1017.	Stowarzyszenie Otwarte Drzwi, ul. Równa 10/3, 03-418 Warszawa	Prowadzenie klubu weekendowego dla dorosłych osób z niepełnosprawnością intelektualną w okresie trwałości projektu „Warszawski Zintegrowany System Leczenia i Wspierania Środowiskowego Osób z Zaburzeniami Psychicznymi – testowanie i wdrażanie” dla osób z doświadczeniem kryzysu psychicznego, osób z niepełnosprawnością intelektualną i osób z pozostałymi zaburzeniami psychicznymi na terenie Dzielnicy Praga -Północ, m.st. Warszawa.	145 200	145 200,00	100,0
1018.	Bródnowskie Stowarzyszenie Przyjaciół i Rodzin Osób z Zaburzeniami Psychicznymi "POMOST", ul. św. Wincentego 85, 03-291 Warszawa	Klub weekendowy "Promyk" dla osób po kryzysie psychicznym w Dzielnicy Targówek m.st. Warszawy	142 754	142 754,00	100,0
1019.	Stowarzyszenie Otwarte Drzwi, ul. Równa 10/3, 03-418 Warszawa	Prowadzenie mieszkania chronionego wspieranego w okresie trwałości projektu „Warszawski Zintegrowany System Leczenia i Wspierania Środowiskowego Osób z Zaburzeniami Psychicznymi – testowanie i wdrażanie” dla 5 dorosłych osób z niepełnosprawnością intelektualną na terenie Dzielnicy Praga-Północ m.st. Warszawy.	237 380	237 380,00	100,0
1020.	Caritas Diecezji Warszawsko - Praskiej, ul. Kawęczyńska 49, 03-775 Warszawa	Zorganizowanie dowozu do 30 obiadów dziennie do podopiecznych Centrum Aktywności Międzypokoleniowej Nowolipie wskazanych przez pracowników placówki.	13 564	13 563,90	100,0
1021.	Fundacją Wolne Miejsce, ul. Zawiszy Czarnego 2/5, 40-872 Katowice	WARSZAWSKIE ŚNIADANIE WIELKANOCNE Z DOSTAWĄ	70 000	70 000,00	100,0
1022.	Caritas Diecezji Warszawsko-Praskiej, ul. Kawęczyńskiej 49, 03-775 Warszawa	Nowy Dom	50 000	50 000,00	100,0
1023.	Fundacja Pomocy Seniorom i Kresowiakom, ul. Madalińskiego 42 lok. 21, 02-540 Warszawa	Kompleksowe sprzątnięcie mieszkań odbiorców usług opiekuńczych w Warszawie i Powstańców Warszawskich - powierzenie	50 000	50 000,00	100,0
1024.	Kamilińska Misją Pomocy Społecznej, ul. Traktorzystów 26, 02-495 Warszawa	„Organizacja miejsc buforowych dla 15 osób oraz dodatkowych 5 miejsc w schronisku dla bezdomnych mężczyzn”	30 000	30 000,00	100,0
1025.	Stowarzyszeniem MONAR, ul. Nowolipki 9B, 00-151 Warszawa	"Placówka buforowa w noclegowni całodobowej i miejsca interwencyjne w schronisku dla osób bezdomnych z usługami opiekuńczymi"	55 244	55 244,00	100,0
1026.	Towarzystwem Pomocy im. św. Brata Alberta Koło Warszawa-Praga, ul. Knyszyńska 1, 03-647 Warszawa	"Placówka tymczasowego pobytu dla osób w kryzysie bezdomności"	218 292	191 832,32	87,9
1027.	Caritas Diecezji Warszawsko-Praskiej, ul. Kawęczyńskiej 49, 03-775 Warszawa	Prowadzenie ogrzewalni z funkcją łaźni dla osób w kryzysie bezdomności	171 300	171 300,00	100,0
1028.	Europejskie Stowarzyszenie Promocji Aktywności Ruchowej 50 +, ul. Millera 14/24, 01-496 Warszawa	Łapię dzień w Warszawie – projekt dla seniorów przeciwdziałający COVID-19	19 600	19 600,00	100,0
1029.	Polski Komitet Pomocy Społecznej, ul. Wiejska 18/20, 00-490 Warszawa	Noclegownia Siekierki PKPS w okresie pandemii	235 000	235 000,00	100,0
1030.	Stowarzyszenie Lambda - Warszawa, ul. Żurawia 24A, 00-515 Warszawa	Prowadzenie mieszkań treningowych dla osób LGBT+ znajdujących się w kryzysie bezdomności	261 800	261 800,00	100,0
1031.	Fundacja Szansa dla Niewidomych, ul. Chlubna 88, 03-051 Warszawa	E-TAXI – audyt dostępności.	10 000	10 000,00	100,0
1032.	Stowarzyszeniem Przyjaciół Osób z Autyzmem „Nie z Tej Bajki”, ul. Grójecka 97, 02-120 Warszawa,	"Co nam zostanie po zdalnym?" - warsztaty uczące wykorzystania narzędzi multimedialnych do komunikacji z niemówiącymi osobami z autyzmem.	5 000	5 000,00	100,0
1033.	Fundacja Centrum Białoruskiej Solidarności, ul. Oleandrów 6, 00-629 Warszawa	Udzielanie pomocy obywatelom Białorusi w adaptacji w nowym miejscu zamieszkania	10 000	10 000,00	100,0

Sprawozdanie z wykonania budżetu m.st. Warszawy za 2021 r.

ZAŁĄCZNIKI

Lp.	Podmiot	Cel dotacji	Plan	Wykonanie	Wskaźnik % (5/4)
1	2	3	4	5	6
1034.	Stowarzyszeniem Pomocy Psychologicznej Syntonia, ul. Zielna 39, 00-108 Warszawa	Blisko Bliskich – Punkt informacji i wsparcia dla nieformalnych opiekunów osób niesamodzielnych 60+	197 950	197 950,00	100,0
1035.	Stowarzyszeniem Q Rozwojowi, ul. Ogólna 7 lok. 12, 01-702 Warszawa	Zaloguj i Pomagaj – Warszawa dla seniora – III edycja	86 640	86 640,00	100,0
1036.	Fundacją Świat Wspólnych Możliwości, Al. Komisji Edukacji Narodowej 84/53, 02-677 Warszawa,	Poznaję-Rozumiem. Kampania społeczna jako cykl wywiadów z osobami z niepełnosprawnościami	3 600	3 598,26	100,0
1037.	Fundacją Dwa Biegi, ul. Puszczyka 15, 02-785 Warszawa	„W spektrum filmu”.	8 800	7 496,64	85,2
1038.	Kamilińska Misja Pomocy Społecznej, ul. Traktorzystów 26, 02-495 Warszawa	Organizacja miejsc buforowych dla 7 osób w schronisku dla bezdomnych mężczyzn	22 000	22 000,00	100,0
1039.	Fundacja „La Fontaine”, ul. Wandy Rutkiewicz 2, 02-956 Warszawa	„Asystent – Przyjaciel Osoby z Niepełnosprawnością	46 385	46 127,39	99,4
1040.	Fundacja Otwarte Seminaria Filozoficzno-Psychiatryczne, Al. Komisji Edukacji Narodowej 36/112b, 02-797 Warszawa	TEATR KRZYŻYS – Warsztaty teatralno-rozwojowe dla osób po kryzysie	10 000	10 000,00	100,0
1041.	Towarzystwem Pomocy im. św. Brata Alberta Koło Warszawa-Praga, ul. Knyszyńska 1, 03-647 Warszawa	"Placówka tymczasowego pobytu dla osób w kryzysie bezdomności"	212 712	201 878,89	94,9
1042.	Stowarzyszenie „Mamy Czas”, Al. Zjednoczenia 19, 01-380 Warszawa	„Wsparcie rodziców i nastolatków z Zespołem Aspergera”	8 480	8 480,00	100,0
1043.	Polski Komitet Pomocy Społecznej, ul. Wiejska 18/20, 00-490 Warszawa	Prowadzenia noclegowni dla osób bezdomnych	480 000	480 000,00	100,0
1044.	Fundacja Edukacji Nowoczesnej, ul. Jana Kochanowskiego 32 lok. 60, 01-864 Warszawa	Dostęp do danych cyfrowych 2.0 dla osób z dysfunkcją wzroku z terenu m.st. Warszawy	8 850	8 850,00	100,0
1045.	Polski Czerwony Krzyż - Mazowiecki Oddział Okręgowy, ul. Szańcowa 25, 01-458 Warszawa	Warszawska Złota Rączka dla seniorów	100 000	100 000,00	100,0
1046.	Fundacja "Habitat For Humanity Poland", ul. Mokotowska 55, 00-542 Warszawa	„Pomoc mieszkaniowa i socjalna dla rodzin w trudnej sytuacji życiowej”	9 997	9 996,38	100,0
1047.	Fundacja Pomoc Potrzebującym, Kopytkowo 1 lok. 2, 83-230 Kopytkowo	Warszawska Złota Rączka dla seniorów	50 000	50 000,00	100,0
1048.	Fundacja Edukacji Nowoczesnej, ul. Jana Kochanowskiego 32 lok. 60, 01-864 Warszawa	Warszawski Senior i złota rączka	34 000	34 000,00	100,0
1049.	Ogólnopolskie Porozumienie Uniwersytetów Trzeciego Wieku, ul. Gruszy 32, 04-779 Warszawa	Powrót do normalności. Przywracamy dawną aktywność seniorów i motywujemy do działania ich organizacje	40 000	40 000,00	100,0
1050.	Fundacja Unicorn, ul. Zielony Dół 4, 30-228 Kraków	Nie tylko leki leczą-zapewnienie profesjonalnego poradnictwa psychologicznego dla osób dotkniętych problemem choroby nowotworowej i ich rodzin podczas przedłużającej się pandemii Covid 19	10 000	10 000,00	100,0
1051.	Polska Fundacja Ochrony i Promocji Zdrowia, ul. Krucza 6/14b, 00-537 Warszawa	Wsparcie specjalistyczne w zakresie pomocy rodzinom i osobom w trudnej sytuacji życiowej oraz wyrównywania szans tych rodzin i osób	10 000	10 000,00	100,0
1052.	Europejska Fundacja na Rzecz Edukacji, Profilaktyki i Wychowania Norma, Al. Lotników 13/18, 02-668 Warszawa	Powrót do Normalności	10 000	10 000,00	100,0
1053.	Kamilińska Misja Pomocy Społecznej, ul. Traktorzystów 26, 02-495 Warszawa	Organizacja miejsc buforowych dla 7 osób w kryzysie bezdomności	31 225	31 225,00	100,0

Sprawozdanie z wykonania budżetu m.st. Warszawy za 2021 r.

ZAŁĄCZNIKI

Lp.	Podmiot	Cel dotacji	Plan	Wykonanie	Wskaźnik % (5/4)
1	2	3	4	5	6
1054.	Towarzystwo Pomocy im. św. Brata Alberta Kolo Warszawa-Praga, ul. Knyszyńska 1, 03-647 Warszawa	Placówka tymczasowego pobytu dla osób w kryzysie bezdomności	198 512	198 512,00	100,0
1055.	Warszawskie Centrum Psychoonkologii, ul. Kaden-Bandrowskiego 7/21, 01-493 Warszawa	Wsparcie psychoonkologiczne dla mieszkanki i mieszkańców Warszawy chorujących onkologicznie	5 130	5 130,00	100,0
1056.	Fundacja Promujemy i Ratujemy Polskie Zabytki, ul. Strusia 7c/22, 05-500 Piaseczno	Zabytki historycznego Mazowsza - edukacyjna wycieczka dla osób w wieku emerytalnym, mieszkańców Warszawy	9 830	9 574,74	97,4
1057.	Fundacja Dialog, ul. Pijarska 5/2, 31-015 Kraków	Język polski okuty na cztery kopyta - wykłady dla UTW, klubów seniorów i klubów kombatanatów	6 000	6 000,00	100,0
1058.	Fundacja Edukacji Nowoczesnej, ul. Jana Kochanowskiego 32/60, 01-864 Warszawa	Bezpieczny senior - warsztaty prawno-psychologiczne	9 835	9 835,00	100,0
1059.	Fundacja Zaprojektowane do Działania, ul. Odkryta 36a/76, 03-140 Warszawa	Senioralny Ambasador BO Warszawy	8 800	8 800,00	100,0
1060.	Fundacja Alter Eko, ul. Nowowiejska 1/3, 00-643 Warszawa	Akcja zero waste!	10 000	10 000,00	100,0
1061.	Polski Związek Sportowy Cheerleadingu, ul. Ossowska 85d/1, 05-220 Zielonka	Jesień dla seniora - powierzenie	5 535	5 535,00	100,0
1062.	Towarzystwo Pomocy im. św. Brata Alberta Kolo Warszawa-Praga, ul. Knyszyńska 1, 03-647 Warszawa	Housing First - Najpierw Mieszkanie w Warszawie	96 000	96 000,00	100,0
1063.	Fundacja Wolne Miejsce, ul. Zawiszy Czarnego 2/5, 40-872 Katowice	Warszawska Wigilia z Dostawą	192 000	192 000,00	100,0
1064.	Fundacja Szansa dla Niewidomych, ul. Chlubna 88, 03-051 Warszawa	Aktywna Warszawa II	38 836	38 836,00	100,0
1065.	Stowarzyszenie Rodzin i Opiekunów Osób z Zespołem Downa "Bardziej Kochani", ul. Josepha Conrada 13, 01-922 Warszawa	Żyjemy przyszłością. Wsparcie osób z niepełnosprawnością intelektualną (głównie z zespołem Downa) ich rodziców i opiekunów poprzez prowadzenie Specjalistycznego Punktu Informacji i Wsparcia	6 921	6 921,00	100,0
1066.	Stowarzyszenie Przyjaciół Integracji, ul. Dzielna 1, 00-162 Warszawa	Sprawni Niepełnosprawni - Centrum Integracja	10 600	10 600,00	100,0
1067.	POLSKA FUNDACJA POMOCY DZIECIOM NIEDOSŁYSZĄCYM -ECHO-, ul. Grójecka 65a, 02-094 Warszawa	Aktywni i niezależni	13 140	13 140,00	100,0
1068.	Zespół Regionalny Koalicji na rzecz Zdrowia Psychicznego, ul. Nowolipki 6a, 00-153 Warszawa	WYKORZYSTAJ SZANSE - WARSZAWSKI PROGRAM ZATRUDNIENIA PRZEJŚCIOWEGO	14 053	14 052,56	100,0
1069.	Stowarzyszenie Innowacji Społecznych "Mary i Max", ul. Marszałkowska 84/92, 00-514 Warszawa	Kompleksowe wsparcie społeczno-informacyjne oraz aktywizacja społeczna nastolatków i dorosłych ze spektrum autyzmu i ich rodzin	1 695	1 695,00	100,0
1070.	Warszawskie Towarzystwo Pomocy Lekarskiej i Opieki nad Psychicznymi i Nerwowo Chorymi, ul. Grochowska 259a, 03-844 Warszawa	Ośrodek Oparcia Społecznego - klub wsparcia	19 760	19 760,00	100,0
1071.	Bródnowskie Stowarzyszenie Przyjaciół i Rodzin Osób z Zaburzeniami Psychicznymi "POMOST", ul. Św. Wincentego 85, 03-291 Warszawa	Prowadzenie Klubu „Promyk”	28 420	28 420,00	100,0
1072.	Polski Związek Głuchych Oddział Mazowiecki, ul. Białostocka 4, 03-741 Warszawa	KLUB BIAŁOSTOCKA 4	26 520	26 519,87	100,0

Sprawozdanie z wykonania budżetu m.st. Warszawy za 2021 r.

ZAŁĄCZNIKI

Lp.	Podmiot	Cel dotacji	Plan	Wykonanie	Wskaźnik % (5/4)
1	2	3	4	5	6
1073.	Warszawskie Koło Polskiego Stowarzyszenia na Rzecz Osób z Niepełnosprawnością Intelektualną, ul. Ogrodowa 55, 00-837 Warszawa	Klub ABC	20 080	20 079,48	100,0
1074.	Fundacja Centrum Białoruskiej Solidarności, ul. Oleandrów 6, 00-629 Warszawa	Udzielanie pomocy obywatelom Białorusi w integracji i adaptacji poprzez umożliwienie pobytu w Warszawie	30 000	30 000,00	100,0
1075.	Katolickie Stowarzyszenie Niepełnosprawnych przy parafii św. Marii Magdaleny w Warszawie w diecezji warszawsko-praskiej, ul. Echa Leśne 2, 03-214 Warszawa	Wsparcie osób z niepełnosprawnościami w środowisku poprzez prowadzenie ośrodków wsparcia dla dorosłych osób z niepełnosprawnościami	94 850	94 850,00	100,0
1076.	Caritas Diecezji Warszawsko-Praskiej, ul. Kawęczyńska 49, 03-775 Warszawa	Wsparcie osób z niepełnosprawnościami w środowisku poprzez prowadzenie ośrodków wsparcia dla dorosłych osób z niepełnosprawnościami	45 274	45 274,00	100,0
1077.	Bródnowskie Stowarzyszenie Przyjaciół i Rodzin Osób z Zaburzeniami Psychicznymi "Pomost", ul. Wincentego 85, 03-291 Warszawa	Wsparcie osób z niepełnosprawnościami w środowisku poprzez prowadzenie ośrodków wsparcia dla dorosłych osób z niepełnosprawnościami	41 450	41 450,00	100,0
1078.	Stowarzyszenie Na Rzecz Pomocy Dzieciom i Dorosłym z Niepełnosprawnością Intelektualną "Delta", ul. Długa 29/125, 00-238 Warszawa	Wsparcie osób z niepełnosprawnościami w środowisku poprzez prowadzenie ośrodków wsparcia dla dorosłych osób z niepełnosprawnościami	48 131	48 130,28	100,0
1079.	INNE SPOJRZENIE, ul. Łukowska 30 lok. 134, 04-133 Warszawa	Wsparcie osób z niepełnosprawnościami w środowisku poprzez prowadzenie ośrodków wsparcia dla dorosłych osób z niepełnosprawnościami	82 098	82 097,20	100,0
1080.	Fundacja Pomocy Dzieciom i Osobom Dorosłym z Wadą Słuchu i Dodatkowymi Zaburzeniami "Pokonać Ciszę", ul. Markowska 18a lok. 32, 03-742 Warszawa	Wsparcie osób z niepełnosprawnościami w środowisku poprzez prowadzenie ośrodków wsparcia dla dorosłych osób z niepełnosprawnościami	34 550	34 550,00	100,0
1081.	Stowarzyszenie Otwarte Drzwi, ul. Równa 10 lok. 3, 03-418 Warszawa	Wsparcie osób z niepełnosprawnościami w środowisku poprzez prowadzenie ośrodków wsparcia dla dorosłych osób z niepełnosprawnościami	23 780	23 780,00	100,0
1082.	Towarzystwo Przyjaciół Dzieci, ul. Krakowskie Przedmieście 6, 00-325 Warszawa	Wsparcie osób z niepełnosprawnościami w środowisku poprzez prowadzenie ośrodków wsparcia dla dorosłych osób z niepełnosprawnościami	25 710	25 710,00	100,0
1083.	Warszawskie Koło Polskiego Stowarzyszenia Na Rzecz Osób z Niepełnosprawnością Intelektualną, ul. Ogrodowa 55, 00-873 Warszawa	Wsparcie osób z niepełnosprawnościami w środowisku poprzez prowadzenie ośrodków wsparcia dla dorosłych osób z niepełnosprawnościami	17 630	17 630,00	100,0
1084.	Stowarzyszenie Rodziców i Przyjaciół Dzieci Niewidomych i Słabowidzących "Tęcza", ul. Kopińska 6/9, 02-321 Warszawa	Wsparcie osób z niepełnosprawnościami w środowisku poprzez prowadzenie ośrodków wsparcia dla dorosłych osób z niepełnosprawnościami	48 600	48 600,00	100,0
1085.	Stowarzyszenie Terapeutów, ul. Białostocka 9, 03-741 Warszawa	Wsparcie osób z niepełnosprawnościami w środowisku poprzez prowadzenie ośrodków wsparcia dla dorosłych osób z niepełnosprawnościami	32 300	32 300,00	100,0
1086.	FUNDACJA "MALWA", ul. Balcerzaka 2, 01-994 Warszawa	Wsparcie osób z niepełnosprawnościami w środowisku poprzez prowadzenie ośrodków wsparcia dla dorosłych osób z niepełnosprawnościami	28 400	28 400,00	100,0
1087.	Fundacja Inicjatyw Społeczno-Ekonomicznych, ul. Nowy Świat 49 lok.201, 00-042 Warszawa	Punkt Informacji Zawodowej dla Cudzoziemców 2	16 790	16 790,00	100,0
1088.	Fundacja OCALENIE, ul. Krucza 6 lok. 14a, 00-537 Warszawa	Centrum Pomocy Cudzoziemcom IV	8 935	8 935,00	100,0

Sprawozdanie z wykonania budżetu m.st. Warszawy za 2021 r.

ZAŁĄCZNIKI

Lp.	Podmiot	Cel dotacji	Plan	Wykonanie	Wskaźnik % (5/4)
1	2	3	4	5	6
1089.	Fundacja "Nasz Wybór", ul. Ludwika Zamenhofska 1, 00-153 Warszawa	Centrum Pomocy Cudzoziemcom IV	3 000	3 000,00	100,0
1090.	Stowarzyszenie Centrum Informacji Społecznej - CIS, ul. Gałczyńskiego 3, 00-362 Warszawa	Wspólne DZIAŁANIE - realna ZMIANA	23 600	23 600,00	100,0
1091.	Komitet Ochrony Praw Dziecka, ul. Oleandrów 6, 00-629 Warszawa	Wsparcie rodzin w celu zapewnienia dzieciom rozwoju fizycznego, intelektualnego i społecznego oraz wyrównania ich szans edukacyjnych	20 000	20 000,00	100,0
1092.	Fundacja Wspierania Rodzin "Korale", ul. Kompanii AK "Kordian" 10A, 02-495 Warszawa	Odzyskać dziecko - Organizowanie i prowadzenie poradnictwa rodzinnego skierowanego do rodzin z problemami opiekuńczo-wychowawczymi oraz wsparcia doradczo-edukacyjnego osób/rodzin w procesie rozwiązywania problemów życiowych	13 000	13 000,00	100,0
1093.	Fundacja Academia Iuris im. Macieja Bednarkiewicza, ul. Freta 20/24a, 00-227 Warszawa	Społeczne wsparcie doradczo-edukacyjne osób/rodzin w procesie rozwiązywania problemów życiowych	19 000	19 000,00	100,0
1094.	Fundacja "Ika"im. Iki Szpakowskiej, ul. Zgoda 13/157, 00-012 Warszawa	Organizowanie i prowadzenie poradnictwa rodzinnego skierowanego do rodzin z problemami opiekuńczo-wychowawczymi oraz wsparcia doradczo-edukacyjnego osób/rodzin w procesie rozwiązywania problemów życiowych	13 800	13 800,00	100,0
1095.	Fundacja Dajemy Dzieciom Siłę, ul. Walecznych 59, 03-926 Warszawa	Poradnictwo psychologiczne dla rodzin z dziećmi do 6 r.ż.	14 800	14 800,00	100,0
1096.	Fundacja Zwalcza Nudę, ul. Lebiódowa 11e/4, 04-674 Warszawa	WARSZAWSKA SUPER RODZINA	19 600	19 600,00	100,0
1097.	Stowarzyszenie Aslan, ul. Nowolipie 17, 00-150 Warszawa	Wsparcie rodzin w celu zapewnienia dzieciom rozwoju fizycznego, intelektualnego i wyrównanie ich szans edukacyjnych	5 000	5 000,00	100,0
1098.	Fundacja "Pomocownia", ul. Staszica 7/9, 01-188 Warszawa	POMOCOWNIA dla Rodzin. Specjalistyczne wsparcie	10 000	10 000,00	100,0
	środki nierozdysponowane w 2021 r.		1 003 808	0,00	0,0
Dział 853 - Pozostałe zadania w zakresie polityki społecznej			2 524 644	2 521 355,82	99,9
Rozdział 85395 - Pozostała działalność			2 524 644	2 521 355,82	99,9
1099.	Polski Komitet Pomocy Społecznej Zarząd Dzielnicy Warszawa-Wesoła, ul. Wiejska 18, 00-490 Warszawa	Akademia Spotkań Pokoleniowych	25 644	25 644,00	100,0
1100.	Polski Związek Emerytów, Rencistów i Inwalidów, ul. Bracka 5, 00-024 Warszawa	Realizacja programu wsparcia dla seniorów i osób z niepełnosprawnościami	43 560	43 560,00	100,0
1101.	Stowarzyszenie Kobiet po Raku Piersi "Amazonka-Viktoria, ul. Krypska 39, 04-082 Warszawa	Wspólnie dla zdrowia kondycji psychologicznej i integracji	39 300	39 300,00	100,0
1102.	Stowarzyszenie Centrum Wspierania Aktywności Lokalnej-CAL, ul. Paca 40, 04-386 Warszawa	#COS-Centrum Odkrywania Sąsiedztwa	50 000	50 000,00	100,0
1103.	Fundacja Nie Sami, ul. Kasprzycza 15/40, 01-859 Warszawa	Klub Seniora	24 200	24 200,00	100,0
1104.	Stowarzyszenie Aktywności Lokalnej „Lubię to”, ul. Pawlikowskiego 3, 03-983 Warszawa	Senior+	42 940	42 940,00	100,0
1105.	Stowarzyszenie Centrum Wspierania Aktywności Lokalnej-CAL, ul. Paca 40, 04-386 Warszawa	„Miejsce Akcji Paca”	200 000	200 000,00	100,0

Sprawozdanie z wykonania budżetu m.st. Warszawy za 2021 r.

ZAŁĄCZNIKI

Lp.	Podmiot	Cel dotacji	Plan	Wykonanie	Wskaźnik % (5/4)
1	2	3	4	5	6
1106.	Praskie Stowarzyszenie Mieszkańców "Michałów", ul. Otwocka 8, 03-759 Warszawa	Prowadzenie Domu Sąsiedzkiego (Miejsca Aktywności Lokalnej) na terenie warszawskiej Szmulowizny w latach 2019-2021	149 900	149 900,00	100,0
1107.	Fundacja "Żyj z Pasją", ul. Chmielna 73B /14, 00-801 Warszawa	Realizacja programu aktywizującego- edukacyjnego dla seniorów z terenu Dzielnicy Bielany m.st. Warszawy pn. „Białańska Akademia Seniora 2021”	86 800	86 800,00	100,0
1108.	Towarzystwo Krzewienia Kultury Fizycznej "Chomiczówka", ul. Pabla Nerudy 1, 01-926 Warszawa		36 200	36 200,00	100,0
1109.	Towarzystwo Krzewienia Kultury Fizycznej "Chomiczówka", ul. Pabla Nerudy 1, 01-926 Warszawa	Kompleksowa organizacja i realizacja wyjazdów integracyjno-aktywizujących dla seniorów-mieszkańców Dzielnicy Bielany m.st. Warszawy	61 000	61 000,00	100,0
1110.	Fundacja "Indygo. Wspieranie Aktywności Twórczej i Kultury", Al. Zjednoczenia 21/23/1, 01-829 Warszawa	Wyjazdy integracyjno-aktywizujące dla seniorów 2021	20 000	20 000,00	100,0
1111.	"Fundacja Gwiazdka", ul. Hetmańska 65,05-120, Legionowo	Klucz do Aktywności - program wyjazdów integracyjno-aktywizujących dla seniorów-mieszkańców Dzielnicy Bielany m.st. Warszawy	19 000	19 000,00	100,0
1112.	CARITAS Diecezji Warszawsko-Praskiej, ul. Kawęczyńska 49, 03-757 Warszawa	Wawerski senior - dojrzały, aktywny, z pasją	304 000	304 000,00	100,0
1113.	Stowarzyszenie "Błękitna", ul. Błękitna 32, 04-649 Warszawa	Wspieranie inicjatyw społecznych na rzecz zaspokajania potrzeb życiowych osób i rodzin - warsztaty międzypokoleniowe - "Święta mają zapach piernika..."	10 000	10 000,00	100,0
1114.	Fundacja Animacja, ul. Braniewska 4, 05-400 Otwock	Praga gada w Wawrze	10 000	10 000,00	100,0
1115.	Polski Związek Emerytów, Rencistów i Inwalidów, ul. Bracka 5 m 10, 00-024 Warszawa	Seniorze, bądź z nami aktywni i integruj się	35 000	35 000,00	100,0
1116.	Fundacja Verita, ul. Mazowiecka 11/49, 00-052 Warszawa	Jestem seniorem, jestem bezpieczny - Śródmieście II	7 000	7 000,00	100,0
1117.	Fundacja ART., ul. Konstruktorska 7/119, 02-673 Warszawa	Nordic walking w Śródmieściu - wycieczki historyczne techniką nordic walking	8 000	8 000,00	100,0
1118.	Polski Związek Emerytów, Rencistów i Inwalidów, ul. Bracka 5/10, 00-501 Warszawa	Działania o charakterze integracyjnym, samopomocowym do osób starszych w Dzielnicy Białołęka	12 000	12 000,00	100,0
1119.	Fundacja Art., ul. Konstruktorska 7/119, 02-673 Warszawa	„NORDIC WALKING – aktywny Senior Białołęki., - III edycja	9 000	9 000,00	100,0
1120.	Fundacja Verita, ul. Mazowiecka nr 11 lok. 49, 00-052 Warszawa	JESTEM SENIOREM, JESTEM BEZPIECZNY – BIAŁOŁĘKA	7 000	7 000,00	100,0
1121.	Stowarzyszenie Amfora, ul. Dzielna 1, 00-162 Warszawa	Warsztaty ceramiczne dla seniorów z Mokotowa	25 000	25 000,00	100,0
1122.	Stowarzyszenie W Stronę Marzeń, ul. Beldan 11/9, 02-695 Warszawa	Senior z pasją 2021 - poprawa sytuacji seniorów w Dzielnicy Mokotów. Cykl warsztatów oraz spotkań mających na celu aktywizację społeczną tej grupy społecznej	24 000	24 000,00	100,0
1123.	Fundacja Verita, ul. Mazowiecka 11 lok. 49, 00-052 Warszawa	Jestem Seniorem, Jestem bezpieczny-Mokotów - poprawa wizerunku starości wśród dzieci i młodzieży, podniesienie kompetencji nieformalnych opiekunów osób starszych, wsparcie psychologiczne seniorów	10 000	10 000,00	100,0

Sprawozdanie z wykonania budżetu m.st. Warszawy za 2021 r.

ZAŁĄCZNIKI

Lp.	Podmiot	Cel dotacji	Plan	Wykonanie	Wskaźnik % (5/4)
1	2	3	4	5	6
1124.	Stowarzyszenie Pomocy Psychologicznej Syntonia, ul. Zielna 39, 00-108 Warszawa	Senior blisko Siebie-Mokotów 2021 - poprawa sytuacji osób starszych w Dzielnicy Mokotów, w szczególności zapobiegania ich marginalizacji, izolacji społecznej; podtrzymywanie aktywności oraz wsparcia psychologicznego w czasie pandemii wirusa SARS-CoV-2, a także podniesienie kompetencji najbliższego otoczenia - nieformalnych opiekunów osób starszych	59 000	59 000,00	100,0
1125.	Fundacja Rozwoju Rodziny RoRo, ul. Jana Czeczota 31, 02-607 Warszawa	Wybieram rozwój, edycja 2 - rozwój oferty integracyjnej, edukacyjnej i kulturalnej skierowanej do seniorów, wzrost aktywności seniorów, wsparcie psychologiczne seniorów w czasie pandemii wirusa SARS-CoV-2	24 000	24 000,00	100,0
1126.	Stowarzyszenie "Poczucia", ul. Marszałkowska 56/30, 00-545 Warszawa	Strefa Rozwoju Seniora - wspierania wzajemnej komunikacji i integracji seniorów, oraz wzmocnienie ich kompetencji osobistych i społecznych	8 981	8 980,14	100,0
1127.	Stowarzyszenie Grom, ul. Władysława Umińskiego 12, 03-984 Warszawa	Bule dla Seniorów z Mokotowa - zachęcenie osób starszych do aktywności fizycznej na świeżym powietrzu, podniesienie sprawności psychologicznej osób starszych-emerytów i rencistów	9 000	9 000,00	100,0
1128.	Stowarzyszenie Aktywni dla Stegien, ul. Rtm. Witolda Pileckiego 112/42, 02-781 Warszawa	Moja Pracownia - poprawa sytuacji seniorów w Dzielnicy Mokotów, rozwój oferty integracyjnej, edukacyjnej, kulturalnej ora poprawa wizerunku starości wśród dzieci i młodzieży	24 000	24 000,00	100,0
1129.	Stowarzyszenie Aktywni dla Stegien, ul. Rtm. Witolda Pileckiego 112/42, 02-781 Warszawa	Odporny Jak Dąb - wsparcie psychologiczne seniorów w czasie pandemii wirusa SARS-CoV-2	15 000	15 000,00	100,0
1130.	Stowarzyszenie Pomocy Psychologicznej Syntonia, ul. Zielna 39, 00-108 Warszawa	Starość-poznać, zrozumieć, wesprzeć-Mokotów 2021 - podniesienie poziomu wiedzy na temat starzenia się i starości oraz uwrażliwienie osób młodych na potrzeby osób starszych	11 000	11 000,00	100,0
1131.	Stowarzyszenie Ośrodek Kultury Aktywne Stegny, ul. Sozopolska 1 lok. 23, 02-758 Warszawa	Roztańczona gimnastyka-aerobik 60+ - zajęcia z aerobiku dla seniorów, poprawa kondycji fizycznej, a także wzmocnienie integracji wewnątrzpokoleniowej	8 000	8 000,00	100,0
1132.	Stowarzyszenie Ośrodek Kultury Aktywne Stegny, ul. Sozopolska 1 lok. 23, 02-758 Warszawa	W zdrowym ciele zdrowy duch - gimnastyka dla seniorów 2021	18 000	18 000,00	100,0
1133.	Klub Sportowy Hand to Hand 1, ul. J.S. Bacha 26 lok. 1003, 02-743 Warszawa	Taniec i Gimnastyka dla Seniora MOKOTÓW 2021	15 000	15 000,00	100,0
1134.	Teatr Baza, ul. Podchorążych 39, 00-722 Warszawa	"Catoroczny program kulturalno-edukacyjny dla seniorów"-gimnastyka, koncerty, spektakle - zapewnienie możliwości spędzania wolnego czasu dla seniorów	29 000	29 000,00	100,0
1135.	"Integracja" Stowarzyszenie Rodzin i Przyjaciół Osób z Zaburzeniami Psychicznymi, ul. Grottgera 25a, 00-785 Warszawa	"Sąsiedzkie Sielce III" - kontynuacja animacji życia społecznego ukierunkowanego na integrację i wzmocnienie wspólnoty lokalnej na Sielcach	70 000	70 000,00	100,0
1136.	Fundacja "Pompka", ul. Narbutta 46/48 lok. 51, 02-541 Warszawa	Działalność wspomagająca rozwój wspólnot i społeczności lokalnych - integracja i aktywizacja mieszkańców Starego Mokotowa	39 000	39 000,00	100,0

Sprawozdanie z wykonania budżetu m.st. Warszawy za 2021 r.

ZALĄCZNIKI

Lp.	Podmiot	Cel dotacji	Plan	Wykonanie	Wskaźnik % (5/4)
1	2	3	4	5	6
1137.	Stowarzyszenie w Stronę Marzeń, ul. Beldan 11 lok. 9, 06-695 Warszawa	Aktywni Sąsiedzi na Wierzbnie i Służewcu - integracja społeczności sąsiedzkiej jak również aktywizacja mieszkańców osiedli	60 000	60 000,00	100,0
1138.	Stowarzyszenie Ośrodek Kultury Aktywne Stegny, ul. Sozopolska 1 lok. 23, 02-758 Warszawa	Aktywne Stegny 2021 - integracja społeczności lokalnych, tworzenie tożsamości lokalnej i poczucia identyfikacji z miejscem zamieszkania	22 000	22 000,00	100,0
1139.	Fundacja Bo Warto, ul. Batalionu AK "Bałtyk" 7 lok. U3, 00-713 Warszawa	Aktywne Siekierki 2021 - tworzenie tożsamości lokalnej, budowanie więzi społecznych pomiędzy mieszkańcami oraz mieszkańców z miejscem zamieszkania	29 000	29 000,00	100,0
1140.	Teatr Baza, ul. Podchorążych 39, 00-722 Warszawa	VI Festiwal Grzesiuka - tworzenie i wzmacnianie silnej tożsamości lokalnej, przypomnienie dziedzictwa kulturowego Sielc, integracja społeczna osób zagrożonych wykluczeniem oraz budowanie więzi społecznych pomiędzy mieszkańcami, a miejscem zamieszkania	110 000	110 000,00	100,0
1141.	Polski Komitet Pomocy Społecznej Zarząd Dzielnicy Warszawa Ochota, ul. Grójecka 120, 02-367 Warszawa	Nie jesteś sam	44 000	44 000,00	100,0
1142.	Polski Związek Emerytów, Rencistów i Inwalidów Oddział Rejonowy Warszawa Ochota, ul. Białobrzaska 4a, 02-380 Warszawa	Zapobieganie marginalizacji i izolacji osób starszych poprzez aktywizację, integrację (również integrację międzypokoleniową) oraz prowadzenie działań psychoedukacyjnych	4 000	4 000,00	100,0
1143.	Forum Aktywności Społecznej, ul. Jana Wasiłkowskiego 11, 02-776 Warszawa	Nowoczesny Senior - Ochota	1 500	1 500,00	100,0
1144.	Mazowieckie Stowarzyszenie Osób z Chorobą Parkinsona, ul. Wołoska 137, 0 2-507 Warszawa	Razem przeciwdziałamy izolacji osób z chorobą Parkinsona	5 100	5 100,00	100,0
1145.	Fundacja Ambulans z Serca, ul. Belska 24 lok.10, 02-683 Warszawa	OCH Dzielnia	15 000	15 000,00	100,0
1146.	Fundacja VERITA, ul. Mazowiecka 11 lok.49, 00-052 Warszawa	Jestem seniorem, jestem bezpieczny - OCHOTA	3 000	3 000,00	100,0
1147.	Polski Komitet Pomocy Społecznej Zarząd Dzielnicy Warszawa Ochota, ul. Grójecka 120, 02-367 Warszawa	Spotkajmy się w klubie	2 600	2 600,00	100,0
1148.	Stowarzyszenie Przyjaciół Osób z Autyzmem "Nie z tej Bajki", ul. Grójecka 97, 02-120 Warszawa	"Zdrowo, sportowo, ekologicznie" - nauka atrakcyjnego spędzania wolnego czasu dla rodzin z autyzmem i niepełnosprawnością intelektualną	4 100	4 100,00	100,0
1149.	Stowarzyszenie Pomocy Psychologicznej Syntonia, ul. Zielna 39, 00-108 Warszawa	Senior blisko Siebie - Ochota 2021	8 000	8 000,00	100,0
1150.	Stowarzyszenie Rodziców i Przyjaciół Dzieci Niewidomych i Słabowidzących "Tęcza", ul. Kopińska 6/10, 02-321 Warszawa	Muzykoterapia - szansa na rozwój dla dzieci ze sprzężoną niepełnosprawnością w Ośrodku Stowarzyszenia Tęcza	5 800	5 800,00	100,0
1151.	Stowarzyszenie Akademia Kontaktów Społecznych, ul. Barska 5 lok.38, 02-315 Warszawa	"Ciało niewidzialne - skojarzenia wykluczone" - Twórcze warsztaty dla seniorów poruszające tematykę ciała	6 000	6 000,00	100,0
1152.	Stowarzyszenie Aktywności Miejskich Rozkwit, ul. Dorotowska 9/64, 02-347 Warszawa	Klub integracyjny "samopomoc Ochocka"	8 000	8 000,00	100,0
1153.	Fundacja Wsparcie, ul. Przy Agorze 5 lok.11, 01-960 Warszawa	Do życia z Ochotą!	6 900	6 900,00	100,0
1154.	Związek Sybiraków, ul. Chmielna 15 lok.108, 02-021 Warszawa	Integracja i rehabilitacja warszawskich Sybiraków	10 000	10 000,00	100,0

Sprawozdanie z wykonania budżetu m.st. Warszawy za 2021 r.

ZAŁĄCZNIKI

Lp.	Podmiot	Cel dotacji	Plan	Wykonanie	Wskaźnik % (5/4)
1	2	3	4	5	6
1155.	Oddział Terenowy Towarzystwa Rozwijania Aktywności dzieci "SZANSA", ul. Grójecka 79, 02-094 Warszawa	Choinki Ochoty - świąteczne spotkania podwórkowe	9 993	9 993,00	100,0
1156.	Oddział Polskiego Towarzystwa Zapobiegania Narkomani, ul. Rokosowska 10, 02-348 Warszawa	Dzielnicowe Święto Wolontariusza "Wolontariat z Ochotą"	10 000	10 000,00	100,0
1157.	Stowarzyszenie Akademia Kontaktów Społecznych, ul. Barska 5 lok.38, 02-315 Warszawa	Warsztaty kreatywnego i twórczego myślenia dla seniorów z wykorzystaniem plastyki filmu animowanego (zwrot nadpłaty z 2020)	7	6,59	94,1
1158.	Fundacja Hereditas, ul. Marszałkowska 58, 00-545 Warszawa	MAL na Olbrachta	195 000	195 000,00	100,0
1159.	Fundacja Chrześcijańska NEBO, ul. Oczary 9 lok. 108, 03-137 Warszawa	MAL Piaskowa 7	120 000	120 000,00	100,0
1160.	Fundacja Hereditas, ul. Marszałkowska 58, 00-545 Warszawa	MAL Kotłownia	18 650	18 650,00	100,0
1161.	Stowarzyszenie Centrum Wspierania Aktywności Lokalnej CAL, ul. Paca 40, 04-386 Warszawa	Miejsce Akcji Piaskowa 7	16 400	16 400,00	100,0
1162.	Fundacja Jeden Muranów, ul. Miła 22, 01-047 Warszawa	Gwiazdka na Muranowie	5 000	5 000,00	100,0
1163.	Spółdzielnia Socjalna Wola, ul. Smocza 3, 01-012 Warszawa	Jasna strona jesieni czyli cykl warsztatów dla senierek/seniorek	4 950	4 950,00	100,0
1164.	Fundacja im. Ks. Prof. Ryszarda Rumianka ul. Rybnicka 27, 02-405 Warszawa	Podwórkowe Koledowanie - aktywizacja społeczności lokalnej w szczególności seniorów i osób niewychodzących z domu	10 000	6 940,00	69,4
1165.	Związek Kombatantów Rzeczypospolitej Polskiej i Byłych Więźniów Politycznych, Aleje Ujazdowskie 6a, 00-461 Warszawa	Realizacja zadania publicznego pod tytułem: Integracja i aktywizacja środowiska kombatanckiego w Dzielnicy Ursynów m.st. Warszawy.	10 000	10 000,00	100,0
1166.	Polski Komitet Pomocy Społecznej Zarząd Dzielnicowy Warszawa Ursynów, ul. Na Uboczu 3, 02-791 Warszawa	Realizacja zadania publicznego pod tytułem: Aktywny Senior	4 300	4 300,00	100,0
1167.	Fundacja ART , ul. Konstruktorska 7 lok. 119, 02-673 Warszawa	Realizacja zadania publicznego pod tytułem: "URSYNOWSKIE SPACERY HISTORYCZNE - techniką nordic walking" – II Edycja.	5 950	5 950,00	100,0
1168.	Stowarzyszenie Tanga Argentyńskiego "la Mirada", ul. Lachmana 5, 02-786 Warszawa	Realizacja zadania publicznego pod tytułem: Aktywizacja i integracja społeczna Seniorów z Dzielnicy Ursynów poprzez taniec - kurs tanga argentyńskiego	17 500	17 500,00	100,0
1169.	Fundacja Verita, ul. Mazowiecka 11/49, 00-052 Warszawa	Realizacja zadania publicznego pod tytułem: Jestem seniorem, jestem bezpieczny - Ursynów	5 620	5 620,00	100,0
1170.	Forum Aktywności Społecznej, ul. Jana Wasilkowskiego 11, 02-776 Warszawa	Realizacja zadania publicznego pod tytułem: Aktywni Lokalnie III edycja	18 080	18 080,00	100,0
1171.	Kluboteka Dojrzałego Człowieka, ul. Lanciego 13/U9, 02-794 Warszawa	Realizacja zadania publicznego pod tytułem: Pasje nestora II edycja	30 550	30 550,00	100,0

Sprawozdanie z wykonania budżetu m.st. Warszawy za 2021 r.

ZAŁĄCZNIKI

Lp.	Podmiot	Cel dotacji	Plan	Wykonanie	Wskaźnik % (5/4)
1	2	3	4	5	6
1172.	Fundacja Promienie Mądrości, ul. Puławska 568 , 02-884 Warszawa	Realizacja zadania publicznego pod tytułem: Warsztaty Przyjemne z Pożytecznym	8 000	8 000,00	100,0
1173.	Związek Kombatanatów Rzeczypospolitej Polskiej i Byłych Więźniów Politycznych, Aleje Ujazdowskie 6a, 00-461 Warszawa	Realizacja zadania publicznego pod tytułem: Integracja i aktywizacja środowiska kombatanckiego w Dzielnicy Ursynów m.st. Warszawy.	10 800	10 800,00	100,0
1174.	Fundacja ART , ul. Konstruktorska 7 lok. 119, 02-673 Warszawa	Realizacja zadania publicznego pod tytułem: „URSYNOWSKIE SPACERY HISTORYCZNE - techniką Nordic Walking.”	5 200	5 200,00	100,0
1175.	Forum Aktywności Społecznej, ul. Jana Wasilkowskiego 11, 02-776 Warszawa	Realizacja zadania publicznego pod tytułem: „Aktywni Lokalnie - Osobno ale razem”	31 000	31 000,00	100,0
1176.	Kluboteka Dojrzałego Człowieka, ul. Lanciego 13/U9, 02-794 Warszawa	Realizacja zadania publicznego pod tytułem: „Pasje Nestora”	41 000	41 000,00	100,0
1177.	Fundacja Promienie Mądrości, ul. Puławska 568 , 02-884 Warszawa	Realizacja zadania publicznego pod tytułem: „Warsztaty Poznajmy Kulturę Wschodu”	12 000	11 892,09	99,1
	środki nierozdysponowane w 2021 r.		119	0,00	0,0
Dział 854 - Edukacyjna opieka wychowawcza			6 336 430	6 247 481,73	98,6
Rozdział 85412 - Kolonie i obozy oraz inne formy wypoczynku dzieci i młodzieży szkolnej, a także szkolenia młodzieży			3 238 430	3 197 183,15	98,7
1178.	Stowarzyszenie Przyjaciół Osób z Autyzmem "NIE Z TEJ BAJKI" ul. Grójecka 97 02-120 Warszawa	"Podróż za jeden uśmiech. Zieleniak znów na wakacjach" - wyjazd terapeutyczny i wychwyceniowy po okresie pandemii dla podopiecznych placówki specjalistycznej	11 140	11 140,00	100,0
1179.	Stowarzyszenie Grom ul. Władysława Umińskiego 12 03-984 Warszawa	Poszukiwacze Przygód 2021	33 975	33 975,00	100,0
1180.	Okręg Mazowiecki Związku Harcerstwa Rzeczypospolitej ul. Ursynowska 36/38 02-605 Warszawa	Harcerska Akcja Letnia 2021	281 880	281 880,00	100,0
1181.	Fundacja Pomocy Dzieciom Słabowidzącym i Niewidomym ul. Koźmińska 7 00-448 Warszawa	Woda - piach, wiatr i las - to Nasz czas - organizacja letniego wypoczynku dzieci i młodzieży słabowidzącej na Pomorzu	23 380	23 380,00	100,0
1182.	Stowarzyszenie Na Całe Życie ul. Godebskiego 67 05-420 Józefów	"Akcja Lato" 2021	68 040	68 040,00	100,0
1183.	Stowarzyszenie Harcerskie ul. Hoża 57 00-681 Warszawa	Akcja Letnia 2021	113 400	113 400,00	100,0
1184.	Fundacja AVE ul. Ceramiczna 29 lok. 1 03-126 Warszawa	K // PLOGGING & BLOGGING	10 710	10 710,00	100,0
1185.	Stowarzyszenie Rodzin i Opiekunów Osób z Zespołem Downa "Bardziej Kochani" ul. Conrada 13 01-922 Warszawa	Uśmiech do życia 2021. Organizacja wypoczynku letniego dla dzieci i młodzieży z niepełnosprawnością intelektualną.	38 510	38 510,00	100,0
1186.	Chorągiew Stołeczna Związku Harcerstwa Polskiego ul. Piaskowa 4 01-067 Warszawa	Harcerskie Lato 2021	600 150	600 150,00	100,0
1187.	Fundacja Ocalenie ul. Krucza 6/14A 00-537 Warszawa	Wielokulturowy Augustów	13 800	13 800,00	100,0

Sprawozdanie z wykonania budżetu m.st. Warszawy za 2021 r.

ZAŁĄCZNIKI

Lp.	Podmiot	Cel dotacji	Plan	Wykonanie	Wskaźnik % (5/4)
1	2	3	4	5	6
1188.	Klub Inteligencji Katolickiej ul. Freta 20/24A 00-227 Warszawa	Kikowskie lato 2021	114 665	114 665,00	100,0
1189.	Fundacja Bullerbyn Na Rzecz Wspólnoty Dzieci i Dorosłych ul. Nieziemska 1 05-506 Wilcza Góra	Wioska Bullerbyn 2021	24 510	24 510,00	100,0
1190.	Klub Sportowy Delta Warszawa ul. Jeziorna 2 02-911 Warszawa	Niechorze 2021 (czerwiec-lipiec)	21 900	21 900,00	100,0
1191.	Towarzystwo Skautowe "SZMARAGDOWA" ul. Na Przelaj 12 03-092 Warszawa	SZMARAGDOWE LATO 2021	57 180	57 180,00	100,0
1192.	Fundacja Warszawskiego Chóru Chłopięcgo ul. Bohaterów 19D 03-026 Warszawa	Warszawski Chór Chłopięcgo na góralską nutę. Śladami Karola Szymanowskiego i Mieczysława Karłowicza-Kolonie Artystyczne	12 120	12 120,00	100,0
1193.	Towarzystwo Przyjaciół Dzieci Zarząd Mazowieckiego Oddziału Wojewódzkiego ul. Kredytowa 1A lok. 13 00-056 Warszawa	Organizacja wypoczynku letniego dla dzieci z m.st Warszawa	41 400	41 400,00	100,0
1194.	Samodzielne Koło Terenowe Społecznego Towarzystwa Oświatowego Nr 102 ul. Głogowa 2b 02-639 Warszawa	Lato w Niechorzu 2021	21 360	21 360,00	100,0
1195.	Klub Sportowy "HAND TO HAND 1" ul. Jana Sebastiana Bacha 26 lok. 1003 02-743 Warszawa	Letni Obóz Taneczno Sprawnościowo Edukacyjny 2021	11 880	11 880,00	100,0
1196.	Fundacja TPSW ul. Żabińskiego 16 lok. 26 02-793 Warszawa	Warszawa 2021, Lato w Mieście, pn.: Pies w Wielkim Mieście - Psy Służbowe i Serwisowe dla OzN.	13 440	13 440,00	100,0
1197.	Stowarzyszenie Na Rzecz Osób Upośledzonych Umysłowo Lub Fizycznie "Dobra Wola" ul. Modrzewiowa 3 05-515 Nowa Iwiczna	XVII Półkolonie Dobrej Woli 2021	11 450	11 450,00	100,0
1198.	Fundacja Verita ul. Mazowiecka 11 lok. 49 00-052 Warszawa	Bądź bezpieczny ! - LATO W MIEŚCIE 2021	18 000	18 000,00	100,0
1199.	Fundacja ART ul. Konstruktorska 7 lok. 119 02-673 Warszawa	"KRÓLEWSKIE SPACERY... zabawy przyjemne i pożyteczne".	33 600	33 600,00	100,0
1200.	Fundacja BioEdukacji ul. Księcia Trojdena 4 02-109 Warszawa	Plenerowe laboratorium BioCEN	17 500	17 500,00	100,0
1201.	"Fundacja Nowoczesnej Edukacji" ul. Nowoursynowska 145F lok. 69 02-776 Warszawa	Pracownia Młodego Inżyniera. Edycja 2021	29 940	29 940,00	100,0
1202.	Fundacja Bez Wizy ul. Grochowska 202 lok. 106 04-357 Warszawa	Każdy może być aktorem!	24 990	24 990,00	100,0
1203.	"Fundacja Chlorofil" Ropki 7 poczta Wysowa-Zdrój 38-316 Ropki	Opowieści z Czerwonej Księgi – warsztaty kreatywne w teatrze cieni	14 400	14 400,00	100,0
1204.	"Fundacja Kagi" ul. Poczty Gdańskiej 17 lok. 12 02-495 Warszawa	Japonia - daleka i bliska - warsztaty etnograficzne - edycja II	7 040	7 040,00	100,0
1205.	"Fundacja WOT" ul. Wodniaków 19D 03-992 Warszawa	Letnia szkoła "Wakacje z kulturą i historią" dla rosyjskojęzycznych i polskich dzieci w wieku 6-11 lat	9 685	9 565,29	98,8
1206.	Fundacja "Akademia Iwony Kalaman" ul. Zygmunta Augusta 11A 02-496 Warszawa	Rozmalowane Lato w Mieście 2021 r.	23 900	23 900,00	100,0
1207.	Stowarzyszenie Przyjaciół Osób z Autyzmem "NIE Z TEJ BAJKI" ul. Grójecka 97 00-120 Warszawa	Wakacje pocovidowe w Warszawie - wreszcie znowu z kolegami!	14 100	14 100,00	100,0
1208.	Stowarzyszenie "Pracownia Etnograficzna" im. Witolda Dynowskiego ul. Warecka 4/6 00-040 Warszawa	Etnograficzne lato w mieście	20 500	20 483,65	99,9

Sprawozdanie z wykonania budżetu m.st. Warszawy za 2021 r.

ZAŁĄCZNIKI

Lp.	Podmiot	Cel dotacji	Plan	Wykonanie	Wskaźnik % (5/4)
1	2	3	4	5	6
1209.	Fundacja Rok Rzeki Wisły ul. Gierymskiego 5 lok. 33 00-772 Warszawa	Lato i Woda 2021	9 200	9 200,00	100,0
1210.	Stowarzyszenie Przewodników Turystycznych "Złota Kaczka" ul. Rynek Starego Miasta 10 lok. 7 00-272 Warszawa	Ze Złotą Kaczką na lato!	24 640	24 640,00	100,0
1211.	Hereditas ul. Marszałkowska 58 lok. 24 00-545 Warszawa	W krótkich spodenkach po Warszawie. Edycja 2021	21 500	21 500,00	100,0
1212.	Fundacja Akademia Innowacji ul. Jeżynowa 9A 04-770 Warszawa	Wakacyjny Folwark Wawer	59 000	59 000,00	100,0
1213.	Fundacja "Ogrody Muzyczne" Pl. Wilsona 4 lok. 77 01-626 Warszawa	Dziecięce Ogrody Muzyczne	33 550	33 550,00	100,0
1214.	Stowarzyszenie "ROZWIŃ SIE" Edukacja, Kultura, Sport ul. Wołoska 70 lok. 105 02-507 Warszawa	Letnie eksperymenty	66 000	66 000,00	100,0
1215.	Fundacja Dziecięcy Uniwersytet Ciekawej Historii ul. Zielna 39 00-108 Warszawa	Podróże małe i duże	19 900	19 900,00	100,0
1216.	Polskie Towarzystwo Fizyczne ul. Hoża 69 00-681 Warszawa	Letnia Szkoła Fizyki 2021	40 000	40 000,00	100,0
1217.	Stowarzyszenie Na Rzecz Rozwoju i Pomocy "Q Zmianom" ul. Wileńska 13 lok. 41 03-409 Warszawa	Wakacje z Q Zmianom 2021	40 900	40 900,00	100,0
1218.	Stowarzyszenie Studentów i Absolwentów Wydziału Chemicznego Politechniki Warszawskiej - Klatrat ul. Noakowskiego 3 00-664 Warszawa	Eksperymentalne lato z chemią	18 000	18 000,00	100,0
1219.	Fundacja Polskiego Funduszu Rozwoju ul. Krucza 50 00-025 Warszawa	Technologiczne wakacje w Centralnym Domu Technologii	26 160	26 160,00	100,0
1220.	Fundacja Edukacji Astronomicznej ul. Witkiewicza 27 lok. 6 03-305 Warszawa	Misja Mars	51 600	51 600,00	100,0
1221.	„Wieś w mieście" ul. Św. Wincentego 92 03-291 Warszawa	Nieźle ziółko - warsztaty botaniczne o ziołach i papierze czerpanym	16 680	16 609,97	99,6
1222.	Syreni Kanon ul. Sołtana 12/19 01-494 Warszawa	Zajęcia Zumby dla uczestników Akcji "Lato w Mieście" 2021 w Dzielnicy Bemowo m.st. Warszawy	7 785	7 785,00	100,0
1223.	Fundacja "Szafa Kultury" ul. Wilcza 9 00-538 Warszawa	Twórca drzemie w każdym z nas - zapoznanie najmłodszych z improwizacją poprzez spektakl i warsztaty rozwijające ich kreatywność.	10 080	10 080,00	100,0
1224.	Oddział Terenowy Towarzystwa Rozwijania Aktywności Dzieci Szansa Warszawa Targówek ul. Radzywińska 111A/113 03-549 Warszawa	Lato w mieście TĄ SZANSĄ	17 810	17 810,00	100,0
1225.	Fundacja Rozwoju Rodziny RoRo ul. Jana Czczotą 31 02-607 Warszawa	Lato pełne wrażeń, z eksperymentami!	18 300	18 300,00	100,0
1226.	Fundacja AVE ul. Ceramiczna 29 lok. 1 03-126 Warszawa	My chcemy wyjść, czyli KAJAKOBUS	50 600	50 600,00	100,0
1227.	Fundacja "Indygo. Wspieranie Aktywności Twórczej i Kultury" Al. Zjednoczenia 21/23 lok. 1 01-829 Warszawa	Lato w Warszawie 2021	27 070	27 070,00	100,0
1228.	Stowarzyszenie Stołeczne Towarzystwo Ochrony Ptaków ul. Czeska 15A 03-902 Warszawa	Przyrodnicze lato w mieście	7 680	7 680,00	100,0

Sprawozdanie z wykonania budżetu m.st. Warszawy za 2021 r.

ZAŁĄCZNIKI

Lp.	Podmiot	Cel dotacji	Plan	Wykonanie	Wskaźnik % (5/4)
1	2	3	4	5	6
1229.	„Fundacja Pole Dialogu” ul. Generała Władysława Andersa 13 00-159 Warszawa	Bliska Warszawa	17 000	17 000,00	100,0
1230.	Towarzystwo Przyjaciół Dzieci Zarząd Mazowieckiego Oddziału Wojewódzkiego, ul. Kredytowa 1A, 00-056 Warszawa	Kolonie w Rimini	18 873	18 872,83	100,0
1231.	Uczniowski Klub Sportowy Talent Białoleka, ul. Strumykowa 21, 03-138 Warszawa	Obóz rekreacyjny w Ostrowie	3 917	3 916,20	100,0
1232.	Uczniowski Klub Sportowy Białoleka, ul. Pasłęcka 16c/74, 03-137 Warszawa	Obóz wypoczynkowy Choceń 2021	7 000	7 000,00	100,0
1233.	Uczniowski Klub Judo "Lemur", ul. Zaulek 34, 03-287 Warszawa	Obóz wypoczynkowy UKJ Lemur - Sierpień 2021	9 171	9 170,21	100,0
1234.	Uczniowski Klub Sportowy „Nad Jeziorkiem” - ul. Jeziorna 5/9, 02-911 Warszawa	Organizacja obozu sportowo - rekreacyjno (żeglarsko-tenisowego) - obóz jest kontynuacją szkolenia żeglarskiego.	17 000	17 000,00	100,0
1235.	Stowarzyszenie Aktywni dla Stegien, ul. Pileckiego 112/42, 02-781 Warszawa	Aktywne Lato SAS 2021 - zagospodarowanie czasu wolnego dzieci bogate w różne formy wypoczynku połączone ze szkoleniem rozwijających zainteresowania dzieci.	43 000	43 000,00	100,0
1236.	Stowarzyszenie „Razem Przeciw Przemocy”, ul. Białobrzaska 34/137, 02-341 Warszawa	Letnie kolonie przyrodniczo-rowerowe dla dzieci z Dzielnicy Mokotów w wieku 8-16 lat - odpoczynek połączony z różnymi warsztatami przyrodniczymi, nauką pierwszej pomocy przedmedycznej, zajęcia z serwisowania rowerów.	31 500	31 500,00	100,0
1237.	Klub Sportowy Delta Warszawa, ul. Jeziorna 2, 02-911 Warszawa	Niechorze 2021 (sierpień) - podniesienie poziomu kultury fizycznej uczestników.	53 000	53 000,00	100,0
1238.	Uczniowski Klub Sportowy "SADYBA", ul. Sobieskiego 74/78, 02-930 Warszawa	Aktywny wypoczynek z UKS "Sadyba" - obóz rekreacyjno-sportowy - zagospodarowanie czasu wolnego i zachęcenie do czynnego wypoczynku w okresie wakacji.	18 000	18 000,00	100,0
1239.	Stowarzyszenie Mieszkańców Służewa, ul. Mozarta 1, 02-736 Warszawa	Wakacje z musicalem - letnie artystyczne warsztaty wyjazdowe	9 000	9 000,00	100,0
1240.	Klub Sportowy „HAND to HAND 1”, ul. Bacha 26 /1003, 02-743 Warszawa	Aktywny Wypoczynek Dzieci i Młodzieży 2021 - dzieci i młodzież pogłębiają i rozwijają swoje zdolności, zainteresowania i wiedzę oraz sprawność, regenerują siły fizyczne i psychiczne.	28 500	28 500,00	100,0
1241.	Stowarzyszenie Grom, ul. Umińskiego 5/58, 03-984 Warszawa	Realizacja zadania publicznego pt. Śladami historii 2021.	8 000	8 000,00	100,0
1242.	Stowarzyszenie Razem Przeciw Przemocy, ul. Białobrzaska 34/137, 02-341 Warszawa	Realizacja zadania publicznego pt. „Letnie kolonie przyrodniczo-rowerowe dla dzieci z Dzielnicy Praga Południe w wieku 8–16 lat.”	12 000	12 000,00	100,0
1243.	Stowarzyszenie Kultury Fizycznej Klub Sportowy Classic, ul. Stryeńskich 10/211, 02-791 Warszawa	Realizacja zadania publicznego pt. Obóz taneczny w Łebie.	6 000	6 000,00	100,0
1244.	Mazowiecki Klub Karate tradycyjnego "NIKOBUSHI", ul. Cedrowa 1d, 05-825 Czarny Las	Realizacja zadania publicznego pt. "Organizacja wyjazdowych form wypoczynku dla dzieci i młodzieży w okresie ferii letnich w 2021 roku"	6 000	6 000,00	100,0
1245.	Ewangeliczna Fundacja Przyjaciół Rodziny, ul. Stanisławowska 14, 03-832 Warszawa	Realizacja zadania publicznego pt. Wyjazdowa forma wypoczynku młodzieży - weekend w "Energylandii" w Zatorze.	8 000	8 000,00	100,0

Sprawozdanie z wykonania budżetu m.st. Warszawy za 2021 r.

ZAŁĄCZNIKI

Lp.	Podmiot	Cel dotacji	Plan	Wykonanie	Wskaźnik % (5/4)
1	2	3	4	5	6
1246.	Stowarzyszenie na Rzecz Dzieci, Młodzieży oraz Rodzin Zastępczych i Innych Form Rodzicielstwa Zastępczego o nazwie "Chaber", Al. Ujazdowskie 37/1, 00-540 Warszawa,	Realizacja zadania publicznego: Wakacje z chaberkiem w tle	30 300	30 300,00	100,0
1247.	Uczniowski Klub Sportowy Niska, ul. Niska 5, 00-179 Warszawa	Realizacja zadania publicznego: Kontynuacja całorocznego wspomagania rozwoju oraz edukacji dzieci i młodzieży ze śródmiejskich placówek oświatowych poprzez sport i rekreację w okresie ferii letnich w 2021 roku	21 080	21 080,00	100,0
1248.	Stowarzyszenie "Razem Przeciw Przemocy", ul. Białobrzaska 34/137, 02-341 Warszawa	Realizacja zadania publicznego: "Letnie kolonie przyrodniczo-rowerowe dla dzieci z Dzielnicy Śródmieście w wieku 8-16 lat"	31 500	31 500,00	100,0
1249.	UKS MKS MDK Warszawa, ul. Międzyparkowa 4, 00-208 Warszawa	Realizacja zadania publicznego: "Organizacja wyjazdowych form wypoczynku dla dzieci i młodzieży w okresie ferii letnich w 2021 roku"	30 550	30 550,00	100,0
1250.	Uczniowski Klub Pływacki "POLONIA WARSZAWA", ul. Ciasna 13, 00-232 Warszawa	Realizacja zadania publicznego: "Organizacja wyjazdowych form wypoczynku dla dzieci i młodzieży w okresie ferii letnich w 2021 roku"	33 000	33 000,00	100,0
1251.	Klub Judo "Chojrak", ul. Bartnicza 3, 03-358 Warszawa	Organizacja wyjazdowych form wypoczynku dla dzieci i młodzieży w okresie ferii letnich	21 000	21 000,00	100,0
1252.	Uczniowski Klub Sportowy "Pirania Targówek", ul. Św. Hieronima 2, 03-243 Warszawa	Organizacja wyjazdowych form wypoczynku dla dzieci i młodzieży w okresie ferii letnich	22 000	22 000,00	100,0
1253.	Fundacja "TaSzansa", ul. Radzyńska 111a, 03-549 Warszawa	Organizacja wyjazdowych form wypoczynku dla dzieci i młodzieży w okresie ferii letnich	26 000	26 000,00	100,0
1254.	Stowarzyszenie "Ponad Schematy", ul. Suwalska 13, 03-252 Warszawa	Organizacja wyjazdowych form wypoczynku dla dzieci i młodzieży w okresie ferii letnich	36 000	36 000,00	100,0
1255.	Integracyjny Uczniowski Klub Sportowy "Muszelka", ul. Balkonowa 2/4, 03-329 Warszawa	Organizacja wyjazdowych form wypoczynku dla dzieci i młodzieży w okresie ferii letnich	15 000	15 000,00	100,0
1256.	Uczniowski Klub Sportowy Karate Kyokushin "SEKAI", ul. Św. Wincentego 89/88, 03-291 Warszawa	Organizacja wyjazdowych form wypoczynku dla dzieci i młodzieży w okresie ferii letnich	20 000	20 000,00	100,0
1257.	Rzymskokatolicka Parafia pw. Św. Marka Ewangelisty, ul. Zamiejska 6, 03-580 Warszawa	Organizacja wyjazdowych form wypoczynku dla dzieci i młodzieży w okresie ferii letnich	40 000	40 000,00	100,0
1258.	Stowarzyszeniem Na Rzecz Wsparcia i Rozwoju Dziecka i Rodziny SIMUL, ul. Kolorowa 16 lok. 27, 02-495 Warszawa	Nareszcie razem - organizacja różnych form wyjazdowych dla dzieci i młodzieży w okresie ferii letnich	30 000	30 000,00	100,0
1259.	Fundacja TEN SHIN KAI, ul. Batalionów Chłopskich 87C lok.136, 01-307 Warszawa	Podróż do Krainy Jezior 2021 - organizacja różnych form wyjazdowych dla dzieci i młodzieży w okresie ferii letnich	10 000	10 000,00	100,0
1260.	Parafia Rzymskokatolicka pw. Świętego Andrzeja Apostoła, ul. Chłodna 9, 00-891 Warszawa	Lato ze św. Andrzejem 2021 - Organizacja wyjazdowych form wypoczynku dla dzieci i młodzieży w okresie ferii letnich 2021	40 000	40 000,00	100,0
1261.	Fundacja Pomocy Społecznej "EVA", ul. Białobrzaska 5, 02-379 Warszawa	Wakacje z Evą	32 750	32 750,00	100,0
1262.	Parafia Rzymskokatolicka pw. Świętego Augustyna, ul. Nowolipki 18, 01-019 Warszawa	Organizacja letniego wypoczynku dzieci i młodzieży	30 000	30 000,00	100,0
1263.	Parafia Prawosławna pw. Św. Jana Klimaka na Woli, ul. Wolska 138/140, 01-126 Warszawa	Wakacje Razem	27 000	27 000,00	100,0

Sprawozdanie z wykonania budżetu m.st. Warszawy za 2021 r.

ZAŁĄCZNIKI

Lp.	Podmiot	Cel dotacji	Plan	Wykonanie	Wskaźnik % (5/4)
1	2	3	4	5	6
1264.	Fundacja na Rzecz Zapobiegania Narkomanii "MARATON", ul. Elektoralna 26, 00-892 Warszawa	Bieszczady 2021 na wesoło	26 250	26 250,00	100,0
1265.	Stowarzyszenie "Razem Przeciw Przemocy", ul. Białobrzaska 34/137, 02-341 Warszawa	Letnie kolonie przyrodniczo-rowerowe dla dzieci z Dzieci Wola w wieku 8-16 lat	24 750	24 750,00	100,0
1266.	Polskie Centrum Sztuk Walki, al. 3 Maja 5 lok. 5, 00-401 Warszawa	Letnia Akademia Aikido 2021 Mikoszewo	24 500	24 500,00	100,0
1267.	Oddział Terenowy Towarzystwa Rozwijania Aktywności Dzieci SZANSA Warszawa Ochota, ul. Grójecka 79, 02-094 Warszawa	Uniwersytet Letniej Przygody czyli edukacja na wakacjach	19 500	19 500,00	100,0
1268.	Klub Sportowy Akademia Młodego Piłkarza GOOL Sp. z o.o., ul. Wileńska 51a lok. 213, 05-200 Wołomin	Słoneczne wakacje w Burzeninie	5 250	5 250,00	100,0
	środki nierozdysponowane w 2021 r.		41 039	0,00	0,0
Rozdział 85495 - Pozostała działalność			3 098 000	3 050 298,58	98,5
1269.	Stowarzyszenie Harcerskie ul. Hoża 57 00-681 Warszawa oraz Okręg Mazowiecki Związku Harcerstwa Rzeczypospolitej ul. Ursynowska 36/38 02-605 Warszawa	Inicjatywy młodzieżowe	100 000	100 000,00	100,0
1270.	Stowarzyszenie Na Rzecz Rozwoju i Pomocy "Q Zmianom" ul. Wileńska 13/41 03-409 Warszawa	Q działaniu	51 500	51 500,00	100,0
1271.	"fundacja Arte" ul. Walecznych 12/3 03-916 Warszawa	W Warszawie jest MOC-edycja III	100 000	100 000,00	100,0
1272.	Polskie Towarzystwo Fizyczne ul. Hoża 69 00-681 Warszawa	Ochota na Naukę	38 700	38 303,11	99,0
1273.	Klub Inteligencji Katolickiej ul. Freta 20/24A 00-227 Warszawa	Mam Pomysł 2020-2021	59 800	59 800,00	100,0
1274.	"Fundacja Pole Dialogu" ul. Generała Władysława Andersa 13 00-159 Warszawa oraz Fundacja "Centrum Edukacji Obywatelskiej" ul. Noakowskiego 10 00-666 Warszawa	Pozarządownik szkolny 3.0	120 000	117 901,17	98,3
1275.	Fundacja TPSW ul. Żabińskiego 16/26 02-793 Warszawa	Warszawa 2020/21, projekt Edukacji Włączającej "Kaleka czy COOL-awy"	58 530	58 270,00	99,6
1276.	Fundacja "Civis Polonus" ul. Bagatela 10/36 00-585 Warszawa	O demokracji w Warszawie - warsztaty dla uczniów warszawskich szkół branżowych i technicznych	15 960	15 960,00	100,0
1277.	Stowarzyszenie "Z Siedzibą w Warszawie" ul. Sękocińska 4/2 02-313 Warszawa	WODA - rejs na Warszawę	14 280	14 280,00	100,0
1278.	Fundacja Teatr Relacji Aleja Jerzego Waszyngtona 26/4 03-910 Warszawa	Młodzi warszawiacy rozwijają się naukowo (2020-2021)	9 030	9 030,00	100,0
1279.	MANZANA Fundacja Rozwoju Umiejętności Psychospołecznych ul. Przy Bażantarni 11/B2 02-793 Warszawa	"KLASA MOCY. Kompleksowy program wzmacniający kompetencje psychospołeczne młodzieży. Edycja 3"	37 850	37 850,00	100,0
1280.	MANZANA Fundacja Rozwoju Umiejętności Psychospołecznych ul. Przy Bażantarni 11/B2 02-793 Warszawa	"KLASA BEZ PRZEMOCY. Program przeciwdziałania przemocy rówieśniczej. Edycja 6"	54 540	54 540,00	100,0
1281.	Fundacja ART ul. Konstruktorska 7/119 02-673 Warszawa	"WEŻ TO SPOSOBEM" - IV edycja warsztatów technik pamięci dla uczniów klas IV- VII szkół podstawowych.	26 220	26 220,00	100,0

Sprawozdanie z wykonania budżetu m.st. Warszawy za 2021 r.

ZAŁĄCZNIKI

Lp.	Podmiot	Cel dotacji	Plan	Wykonanie	Wskaźnik % (5/4)
1	2	3	4	5	6
1282.	Stowarzyszenie Dla Rodzin ul. Kasprzowicza 72A/2 01-949 Warszawa	" Wzmacniamy Potencjały"	29 540	29 540,00	100,0
1283.	Stowarzyszenie Praktyków Dramy "STOP-KLATKA" ul. Ładna 23 03-629 Warszawa	Uwolnij się z Sieci	25 950	25 950,00	100,0
1284.	"fundacja Bo Warto" ul. Batalionu AK "Bałtyk"7/U3 00-713 Warszawa	DoSŁOWNIE o Warszawie	10 390	10 390,00	100,0
1285.	Fundacja Szkatułka ul. Rakowiecka 15/17/52A 02-517 Warszawa	Drzewo w mieście - IV edycja	61 830	61 830,00	100,0
1286.	Stowarzyszenie Na Rzecz Rozwoju i Pomocy "Q Zmianom" ul. Wileńska 13/41 03-409 Warszawa	Szkoła z Dobrym Klimatem	62 270	62 270,00	100,0
1287.	Fundacja Akademia Innowacji ul. Jeżynowa 9A 04-770 Warszawa	Farma Wawer II	44 210	44 210,00	100,0
1288.	Fundacja A.R.T. ul. Tużyczka 8/6 03-683 Warszawa	Praskie Dzieciaki	20 360	20 360,00	100,0
1289.	Stowarzyszenie Pracownia Aktywnego Działania "Pólpiętro" ul. Mianowskiego 15/3 02-044 Warszawa	Dobrze, że jesteś! Grupa terapeutyczna dla młodzieży w wieku 17 - 19 lat	9 100	9 100,00	100,0
1290.	Fundacja "Civis Polonus" ul. Bagatela 10/36 00-585 Warszawa	Samorząd uczniowski to wszyscy uczniowie	13 900	13 900,00	100,0
1291.	Fundacja Zwalczy Nudę ul. Ludwika Kickiego 1/U4 04-373 Warszawa	WIDZĘ - REAGUJĘ - ZMIENIAM	50 000	50 000,00	100,0
1292.	Stowarzyszenie "Z Siedzibą w Warszawie" ul. Sękocińska 4/2 02-313 Warszawa	Szkoła dobrych relacji	26 500	26 500,00	100,0
1293.	"Fundacja Nowoczesnej Edukacji" ul. Nowoursynowska 145F/69 02-776 Warszawa	TUS Z LEGOROBOTYKĄ	49 600	49 600,00	100,0
1294.	Fundacja Teatr Relacji Aleja Jerzego Waszyngtona 26/4 03-910 Warszawa	Młodzi warszawiacy zmieniają swoje miasto (2020-2021)	9 100	9 100,00	100,0
1295.	MANZANA Fundacja Rozwoju Umiejętności Psychospołecznych ul. Przy Bażantarni 11/B2 02-793 Warszawa	„#PRZYJAŹŃ #Odkoduj przyjaźń. Jak zostać przyjacielem - jak znaleźć przyjaciela"	53 450	53 450,00	100,0
1296.	MANZANA Fundacja Rozwoju Umiejętności Psychospołecznych ul. Przy Bażantarni 11/B2 02-793 Warszawa	„BĄDŹ POMOCNY. X edycja warsztatów integracyjnych przełamujących stereotypy myślenia o niepełnosprawności."	32 700	32 700,00	100,0
1297.	"Hereditas" ul. Marszałkowska 58/24 00-545 Warszawa	Pięknę jest się różnić - czyli wspólnota europejska oczami młodego pokolenia	39 250	39 250,00	100,0
1298.	Stowarzyszenie na Rzecz Przeciwdziałania Przemocy w Rodzinie "Niebieska Linia" ul. Jaktorowska 4 01-202 Warszawa	Niebieskie spotkania	17 000	17 000,00	100,0
1299.	"Fundacja dla Wolności" ul. Angorska 19 / U-1 03-913 Warszawa	Wielokulturowa prawa strona Wisły	15 300	14 414,30	94,2
1300.	Fundacja Dziecięcy Uniwersytet Ciekawej Historii ul. Zielna 39 00-108 Warszawa	Warszawo, poznajmy się!	17 000	17 000,00	100,0
1301.	Stowarzyszenie "ROZWIŃ SIĘ" Edukacja, Kultura, Sport ul. Wołoska 70/105 02-507 Warszawa	Przestrzeń rozwoju	8 950	8 950,00	100,0
1302.	Fundacja Culturelab ul. Kuźnica Kollatajowskiej 63 02-495 Warszawa	Dzieci poznają własną dzielnicę	28 700	28 700,00	100,0

Sprawozdanie z wykonania budżetu m.st. Warszawy za 2021 r.

ZAŁĄCZNIKI

Lp.	Podmiot	Cel dotacji	Plan	Wykonanie	Wskaźnik % (5/4)
1	2	3	4	5	6
1303.	Stowarzyszenie Praktyków Dramy "STOP-KLATKA" ul. Ładna 23 03-629 Warszawa	Dramą oswajamy konflikty rówieśnicze	29 500	29 500,00	100,0
1304.	Oddział Terenowy Towarzystwa Rozwijania Aktywności Dzieci Szansa Warszawa Targówek ul. Radzywińska 111A/113 03-549 Warszawa	Ta Szansa na Pozytywną Dyscyplinę BIS	26 000	26 000,00	100,0
1305.	Stowarzyszenie KRA ul. Puławska 233/66 02-715 Warszawa	Współpracujemy: wspólnie działamy!	20 500	20 100,00	98,0
1306.	Stowarzyszenie na Rzecz Rozwoju i Pomocy "Q Zmianom" ul. Wileńska 13/41 03-409 Warszawa	Oswoić Konflikt!	77 000	77 000,00	100,0
1307.	Stowarzyszenie Strefa Wzrostu ul. Adama Ciołkosza 3/51 03-134 Warszawa	Mocni w Emocjach	22 800	22 800,00	100,0
1308.	Stowarzyszenie "Grupa Studnia 0." ul. Lokajskiego 4 lok. 27 02-793 Warszawa	Virtual story - opowieść w budowaniu relacji i tożsamości	19 000	19 000,00	100,0
1309.	Stowarzyszenie wspierające rozwój emocjonalny, społeczny i poznawczy MAKAO ul. Pralatońska 6/138 03-510 Warszawa	Z Bajką w Wielokulturowość	12 500	12 500,00	100,0
1310.	"Fundacja Pole Dialogu" ul. Generała Władysława Andersa 13 00-159 Warszawa	Szkoła w Sąsiedztwie 2.0	19 450	19 450,00	100,0
1311.	Oddział Terenowy Towarzystwa Rozwijania Aktywności Dzieci "SZANSA" Warszawa Ochota ul. Grójcka 97 02-094 Warszawa	W poszukiwaniu własnego JA - młodzieżowa grupa rozwojowa	16 450	16 450,00	100,0
1312.	Fundacja AVE ul. Ceramiczna 29/1 03-126 Warszawa	Nieszczęście jak szczęście po ciężkiej chorobie, czyli radości byle jakie w JANOWYM TURNIEJU LITERACKIM	54 000	54 000,00	100,0
1313.	Fundacja Na Rzecz Centrum Wielokulturowego w Warszawie ul. Nowy Świat 23/25/32 00-029 Warszawa	"The Angels Team"	28 500	28 500,00	100,0
1314.	"fundacja Arte" ul. Walecznych 12 lok. 3 03-916 Warszawa	W Warszawie jest MOC! Edycja IV	24 100	24 100,00	100,0
1315.	Polskie Towarzystwo Fizyczne ul. Hoża 69 00-681 Warszawa	Ochota na Naukę	18 800	18 800,00	100,0
1316.	Klub Inteligencji Katolickiej ul. Freta 20/24A 00-227 Warszawa	Mam Pomysł 2021-2022	25 900	25 900,00	100,0
1317.	Stowarzyszenie Harcerskie ul. Hoża 57 00-681 Warszawa oraz Okręg Mazowiecki Związku Harcerstwa Rzeczypospolitej ul. Ursynowska 36/38 02-605 Warszawa	INICJATYWY MŁODZIEŻOWE	60 600	60 600,00	100,0
1318.	Stowarzyszenie Na Rzecz Rozwoju i Pomocy "Q Zmianom" ul. Wileńska 13 lok. 41 03-409 Warszawa	InQubator "Q Działaniu"	44 100	44 100,00	100,0
1319.	„Fundacja Pole Dialogu” ul. Generała Władysława Andersa 13 00-159 Warszawa	Pole do działania! Aktywna Warszawska Młodzież	26 500	26 500,00	100,0
1320.	Fundacja Zwalcza Nudę ul. Ludwika Kickiego 1 lok. U4 04-373 Warszawa	WIDZĘ - REAGUJĘ - ZMIENIAM II	11 250	11 250,00	100,0
1321.	"Fundacja Nowoczesnej Edukacji" ul. Nowoursynowska 145F lok. 69 02-776 Warszawa	TUS Z LEGOROBOTYKĄ. II EDYCJA	51 000	51 000,00	100,0

Sprawozdanie z wykonania budżetu m.st. Warszawy za 2021 r.

ZAŁĄCZNIKI

Lp.	Podmiot	Cel dotacji	Plan	Wykonanie	Wskaźnik % (5/4)
1	2	3	4	5	6
1322.	Fundacja TPSW ul. Żabińskiego 16 lok. 26 02-793 Warszawa	Warszawa 2021/22 - Kaleka czy COOL-awy - kampania Edukacji Włączającej dla młodych Warszawiaków.	48 950	48 950,00	100,0
1323.	Fundacja ART ul. Konstruktorska 7 lok. 119 02-673 Warszawa	"Byłeś jak wielkie, stare drzewo... - K. K. Baczyński w pokoleniu wojny" - program adresowany do szkół ponadpodstawowych.	18 000	18 000,00	100,0
1324.	Fundacja KSK ul. Obywatelska 5 lok. 179 02-409 Warszawa	Uliczny bon-ton	18 800	18 800,00	100,0
1325.	Fundacja Bullerbyn Na Rzecz Wspólnoty Dzieci i Dorosłych ul. Nieziemska 1 05-506 Wilcza Góra	RAZEM W GRUPIE - zajęcia rozwojowe dla młodzieży	9 400	9 400,00	100,0
1326.	Stowarzyszenie Praktyków Dramy "STOP-KLATKA" ul. Ładna 23 03-629 Warszawa	Dramą osławiamy konflikty rówieśnicze	22 000	22 000,00	100,0
1327.	Stowarzyszenie Pracownia Aktywnego Działania "Półpiętro" ul. Mianowskiego 15 lok. 3 02-044 Warszawa	Dobrze, że jesteś 2021/2022! Grupa terapeutyczna dla młodzieży w wieku 17 - 19 lat	9 800	9 800,00	100,0
1328.	"Hereditas" ul. Marszałkowska 58 lok. 24 00-545 Warszawa	Wspólnota i tożsamość - Europa młodych warszawiaków	13 400	13 400,00	100,0
1329.	Fundacja Dziecięcy Uniwersytet Ciekawej Historii ul. Zielna 36 00-108 Warszawa	Warszawo, poznajmy się II edycja	16 900	16 900,00	100,0
1330.	Fundacja Polskie Forum Migracyjne ul. Orla Białego 44A 05-080 Izabelin	Razem damy radę! Kompleksowe wsparcie psychologiczne dla dzieci i młodzieży z doświadczeniem migracji	21 000	21 000,00	100,0
1331.	Fundacja Szkatułka ul. Rakowiecka 15/17 lok. 52A 02-517 Warszawa	Drzewo w mieście - V edycja	55 000	55 000,00	100,0
1332.	MANZANA Fundacja Rozwoju Umiejętności Psychospołecznych ul. Przy Bażantarni 11 lok. B2 02-793 Warszawa	„BADŹ POMOCNY. Warsztaty integracyjne przełamujące stereotypy myślenia o niepełnosprawności (11 edycja).”	25 000	25 000,00	100,0
1333.	"Fundacja dla Wolności" ul. Ordynacka 9 00-364 Warszawa	(Między)kulturalna Warszawa - program edukacyjny dla uczniów i nauczycieli klas wielokulturowych	35 010	35 010,00	100,0
1334.	Stowarzyszenie "ROZWIŃ SIĘ" Edukacja, Kultura, Sport ul. Wołoska 70 lok. 105 02-507 Warszawa	Przestrzenie rozwoju - pozytywnie zgrani	20 850	20 850,00	100,0
1335.	MANZANA Fundacja Rozwoju Umiejętności Psychospołecznych ul. Przy Bażantarni 11 lok. B2 02-793 Warszawa	"KLASA MOCY. Kompleksowy program wzmacniający kompetencje psychospołeczne młodzieży. Edycja 4"	31 200	31 200,00	100,0
1336.	Stowarzyszenie Strefa Wzrostu ul. Adama Ciołkosza 3 lok. 51 03-134 Warszawa	Mocni w Emocjach	24 000	24 000,00	100,0
1337.	Stowarzyszenie Przyjaciół Osób z Autyzmem „Nie z tej bajki” ul. Grójecka 97 02-120 Warszawa	"Aut of the road. Autystyczne ścieżki po Warszawie" - cykl warsztatów sportowo-teatralnych z happeningiem integracyjnym dla osób z autyzmem i niepełnosprawnością intelektualną	31 500	31 500,00	100,0
1338.	Fundacja Na Rzecz Centrum Wielokulturowego w Warszawie ul. Nowy Świat 23/25 lok. 32 00-029 Warszawa	Międzyszkolna Platforma na rzecz Integracji	27 600	27 600,00	100,0
1339.	Stowarzyszenie na Rzecz Rozwoju i Pomocy "Q Zmianom" ul. Wileńska 13 lok. 41 03-409 Warszawa	Oswoić Konflikt!	54 000	54 000,00	100,0
1340.	„Fundacja Pole Dialogu” ul. Generała Władysława Andersa 13 00-159 Warszawa	Szkoła w Sąsiedztwie. Edycja terenowa	13 000	13 000,00	100,0

Sprawozdanie z wykonania budżetu m.st. Warszawy za 2021 r.

ZAŁĄCZNIKI

Lp.	Podmiot	Cel dotacji	Plan	Wykonanie	Wskaźnik % (5/4)
1	2	3	4	5	6
1341.	Stowarzyszenie Praktyków Dramy "STOP-KLATKA" ul. Ładna 23 03-629 Warszawa	Odnaleźć się w Sieci	17 600	17 600,00	100,0
1342.	Fundacja Artystyczna "MŁYN" ul. Ludna lok. 15 00-045 Warszawa	MOJA I TWOJA WYOBRAŻNIA - czyli działania twórcze dla dzieci bazujące na wyobraźni i wspierające budowanie relacji w grupie	12 600	12 600,00	100,0
1343.	Fundacja „Civis Polonus” ul. Bagatela 10 lok. 36 00-585 Warszawa	Demokracja: wartości i praktyka. Warsztaty dla uczniów warszawskich szkół branżowych	21 900	21 900,00	100,0
1344.	Fundacja Nowy Głos ul. Nowolipki 28A lok. 17 01-019 Warszawa	Warszawska Liga Debatancka - wsparcie oddolnego projektu społecznego	32 300	32 300,00	100,0
1345.	MANZANA Fundacja Rozwoju Umiejętności Psychospołecznych ul. Przy Bażantarni 11 lok. B2 02-793 Warszawa	"KLASA BEZ PRZEMOCY. Program przeciwdziałania przemocy rówieśniczej. Edycja 7"	45 000	45 000,00	100,0
1346.	Fundacja Przystanek Twórczość ul. Perzyńskiego 14 01-883 Warszawa	Przygoda z książką /Czytamy i twórczo działamy	17 600	17 600,00	100,0
1347.	MANZANA Fundacja Rozwoju Umiejętności Psychospołecznych ul. Przy Bażantarni 11 lok. B2 02-793 Warszawa	„#PRZYJAŹŃ #Odkoduj przyjaźń. Jak zostać przyjacielem - jak znaleźć przyjaciela" (2 edycja)	30 900	30 900,00	100,0
1348.	"Fundacja Bo Warto" ul. Batalionu AK "Bałtyk"7 lok. U3 00-713 Warszawa	DoSŁOWNIE o Warszawie 2.0	3 930	3 930,00	100,0
1349.	Fundacja Polska Gościnność ul. Rakowiecka 59A lok. 4 02-532 Warszawa	Nowi warszawiacy, nowe warszawianki	29 200	29 200,00	100,0
1350.	Stowarzyszenie na Rzecz Przeciwdziałania Przemocy w Rodzinie "Niebieska Linia" ul. Jaktorowska 4 01-202 Warszawa	Niebieskie spotkania	9 100	9 100,00	100,0
1351.	Stowarzyszenie Na Rzecz Rozwoju i Pomocy "Q Zmianom" ul. Wileńska 13 lok. 41 03-409 Warszawa	Szkoła z Dobrym Klimatem	46 000	46 000,00	100,0
1352.	Stowarzyszenie FILMFORUM ul. Gen. Władysława Andersa 35 00-159 Warszawa	MASTERCLASS - Szkoła Filmowania (8. edycja)	19 600	19 600,00	100,0
1353.	Stowarzyszenie FILMFORUM ul. Gen. Władysława Andersa 35 00-159 Warszawa	6. Młodzieżowe Warsztaty Reportażu	30 930	30 930,00	100,0
1354.	"Fundacja Pole Dialogu" ul. Generała Władysława Andersa 13 00-159 Warszawa oraz Fundacja "Centrum Edukacji Obywatelskiej" ul. Noakowskiego 10 00-666 Warszawa	Pozarządownik szkolny 4.0	52 000	52 000,00	100,0
1355.	Towarzystwo Przyjaciół Dzieci Zarząd Mazowieckiego Oddziału Wojewódzkiego ul. Kredytowa 1A lok. 13 00-056 Warszawa	DZIECIĘCE GOTOWANIE Z KAROLEM OKRASĄ	10 000	10 000,00	100,0
1356.	Fundacja "Szafa Kultury" ul. Wilcza 9 00-538 Warszawa	Poznajemy kulturę naszych sąsiadów - cykl spotkań online dla uczniów szkół podstawowych	9 980	9 980,00	100,0
1357.	Fundacja Artystyczna "MŁYN" ul. Ludna 7 lok. 15 00-405 Warszawa	Teatr MŁYN kręci się dla dzieci - czyli przygotowanie interakcyjnego spektaklu dla dzieci pt. "CHICHOTEK" do eksploatacji online przez Teatr MŁYN oraz jego bezpłatna eksploatacja	10 000	10 000,00	100,0
1358.	Stowarzyszenie Pracownia Aktywnego Działania "Półpiętro" ul. Mianowskiego 15 lok. 3 02-044 Warszawa	Już wiem! Program promocji zdrowia psychicznego wśród młodzieży i rodziców.	9 000	9 000,00	100,0

Sprawozdanie z wykonania budżetu m.st. Warszawy za 2021 r.

ZAŁĄCZNIKI

Lp.	Podmiot	Cel dotacji	Plan	Wykonanie	Wskaźnik % (5/4)
1	2	3	4	5	6
1359.	Fundacja Czytam z Tobą ul. Pasaż Ursynowski 3 lok. 69 02-784 Warszawa	Z książką w nowy świat	9 300	9 300,00	100,0
1360.	Fundacja Verita ul. Mazowiecka 11 lok. 49 00-052 Warszawa	BEZPIECZNY SZKRAB 2	10 000	10 000,00	100,0
1361.	"Fundacja Kagi" ul. Poczty Gdańskiej 17 lok. 12 02-495 Warszawa	Jak zapewnić dziecku dobry start w szkole? Sensoryczna gotowość szkolna - warsztaty.	10 000	10 000,00	100,0
1362.	Nowe Horyzonty ul. Tytusa Chalubińskiego 8 00-613 Warszawa	"Aktywne metody uczenia się"	10 000	10 000,00	100,0
1363.	"Pozytywna Przestrzeń" ul. Ernesta Malinowskiego 1 lok. 29 02-776 Warszawa	Mam wpływ	10 000	10 000,00	100,0
1364.	Fundacja Syreny ul. Litewska 3 00-589 Warszawa	Kajko i Kokosz zapraszają na warsztaty teatralno-logopedyczne	10 000	10 000,00	100,0
1365.	Fundacja AVE ul. Ceramiczna 29 lok. 1 03-126 Warszawa	Kleks 3	10 000	10 000,00	100,0
1366.	Fundacja "Ukraińskie Centrum Edukacji" ul. mjr Kozubowskiego 22 96-500 Sochaczew	„Teatr - jako metoda pomocy psychologicznej”	6 000	6 000,00	100,0
1367.	Fundacja Partnerstwo dla Edukacji ul. Wolfganga Amadeusza Mozarta 1 lok. 47 02-736 Warszawa	Musicalowe środy z Orfeuszem -	9 950	9 950,00	100,0
1368.	Fundacja Pracownia Badań i Dynamizowania Rozwoju VECTIS ul. Marcina z Wrocimowic 12J lok. 26 03-145 Warszawa	Podnoszenie kompetencji wychowawców placówek opiekuńczo-wychowawczych - wydanie i dystrybucja publikacji oraz przeprowadzenie warsztatów dla osób pracujących w internatach i bursach, w tym z młodzieżą z niepełnosprawnościami	10 000	10 000,00	100,0
1369.	Fundacja Zwalczy Nudę ul. Kickiego 1 lok. U4 04-373 Warszawa	Akademia Elfów Świętego Mikołaja - RATUJEMY ŚWIĘTA!	10 000	10 000,00	100,0
1370.	"Studio Skit" ul. Mikołaja Kopernika 36/40 00-924 Warszawa	Studio Skit-Dźwięki ulicy 2021	8 455	8 455,00	100,0
1371.	Fundacja imienia Kazimierza i Zofii Moczarskich Al. Wyzwolenia 9 lok. 96 02-572 Warszawa	Młodzieżowe Kluby Historyczne im. Kazimierza Moczarskiego 2021	10 000	10 000,00	100,0
1372.	Fundacja "Świat na Tak" Al. Szucha 27 00-580 Warszawa	Konferencja dla wolontariuszy i opiekunów wolontariatu - "Realna przemoc w fikcyjnym świecie Internetu"	10 000	10 000,00	100,0
1373.	Fundacja "Akademia Iwony Kalaman" ul. Zygmunta Augusta 11A 02-496 Warszawa	ROZMALOWANE ŚWIETLICE SZKOLNE	10 000	10 000,00	100,0
1374.	"Fundacja Zaprojektowane do Działania" ul. Odkryta 36A lok. 76 03-140 Warszawa	Młodzieżowy Ambasador BO w Warszawie-pilotaż	9 625	9 625,00	100,0
1375.	"Fundacja Drogi Mazowsza" ul. Stanisława Żółkiewskiego 19 05-800 Pruszków	Rajd Rowerowy WFistów 2021 - Promocja Karty Rowerowej	10 000	10 000,00	100,0
1376.	Fundacja Bogata Chata ul. Jana Kossakowskiego 26/28 04-744 Warszawa	Co u ciebie słychać - porozmawiajmy o emocjach	10 000	10 000,00	100,0
1377.	Stowarzyszenie Strefa Wzrostu ul. Adama Ciołkosza 3 lok. 51 03-134 Warszawa	Motywajki - bajki motywacyjne dla uczniów i uczennic przedszkola	10 000	10 000,00	100,0
1378.	Stowarzyszenie Żoliborz Przyszłości ul. Przasnyska 11A lok 217 01-756 Warszawa	Owocowe Sady Żoliborskie - wielopokoleniowe warsztaty edukacyjne.	10 000	10 000,00	100,0
1379.	Fundacja Alter Eko ul. Nowowiejska 1/3 lok. 24 00-643 Warszawa	Przedszkolaki dokarmiają ptaki!	10 000	10 000,00	100,0
1380.	Towarzystwo Skautowe "SZMARAGDOWA" ul. Na Przelaj 12 03-092 Warszawa	VIII edycja "Wieloboju Warszawskiego" - I etap	9 500	9 500,00	100,0

Sprawozdanie z wykonania budżetu m.st. Warszawy za 2021 r.

ZAŁĄCZNIKI

Lp.	Podmiot	Cel dotacji	Plan	Wykonanie	Wskaźnik % (5/4)
1	2	3	4	5	6
1381.	Stowarzyszenie Rodzin i Opiekunów Osób z Zespołem Downa "Bardziej Kochani" ul. Conrada 13 01-922 Warszawa	Edukacyjna impreza świąteczna dla dzieci z niepełnosprawnością intelektualną	9 600	9 600,00	100,0
1382.	Fundacja Wspierania Kultury "Serce dla kultury" ul. Okopowa 20 lok. 26 01-063 Warszawa	Warszawa wczoraj i dziś - historia uczy nas 2021	9 400	9 400,00	100,0
1383.	Fundacja Kochajmy Pszczoly, al. Prof. J. Nielubowicza 1, 05-281 Urle	Dzieci i Pszczoly	10 000	10 000,00	100,0
1384.	Fundacja Banina, ul. Domaniewska 47 lok. 10, 02-672 Warszawa	Prezentacja spektaklu Klimat	6 500	6 500,00	100,0
1385.	Fundacja Bez Wizy, ul. Grochowska 202 lok. 106, 04-357 Warszawa	Małe kroki dla dużej sprawy	3 500	3 500,00	100,0
	środki nierozdysponowane w 2021 r.		43 660	0,00	0,0
Dział 855 - Rodzina			108 762 537	107 835 100,59	99,1
Rozdział 85508 - Rodziny zastępcze			1 038 150	1 038 150,00	100,0
1386.	Towarzystwo Nasz Dom, Al. Zjednoczenia 34, 01-830 Warszawa	Prowadzenie na terenie m.st. Warszawy Ośrodka Wsparcia Rodzinnej Pieczy Zastępczej	741 290	741 290,00	100,0
1387.	Fundacja Szczęśliwej Drogi, ul. Pod Dębami 18, 05-502 Piaseczno	Wzmocnienie kompetencji społeczno-zawodowych oraz wsparcie wychowanków pieczy zastępczej w określeniu i realizacji celów edukacyjnych i zawodowych w Siłowni Szczęśliwej Drogi	296 860	296 860,00	100,0
Rozdział 85510 - Działalność placówek opiekuńczo-wychowawczych			3 931 500	3 899 195,00	99,2
1388.	Zgromadzenie Sióstr Św. Michała Archaniola, ul. Ks. Markiewicza 22, 38-430 Warszawa	Realizacja zadania publicznego polegającego na zapewnieniu całodobowej opieki i wychowania dzieciom pozbawionym całkowicie lub częściowo opieki rodzicielskiej, skierowanych przez Warszawskie Centrum Pomocy Rodzinie.	781 000	781 000,00	100,0
1389.	Zgromadzenie Sióstr Franciszkanek Rodziny Maryi Prowincja Niepokalanej, ul. Hoża 53, 00-681 Warszawa	Realizacja zadania publicznego polegającego na zapewnieniu całodobowej opieki i wychowania dzieciom pozbawionym całkowicie lub częściowo opieki rodzicielskiej, skierowanych przez Warszawskie Centrum Pomocy Rodzinie ul. Paprociowa 2.	885 500	885 500,00	100,0
1390.	Zgromadzenie Sióstr Franciszkanek Rodziny Maryi Prowincja Niepokalanej, ul. Hoża 53, 00-681 Warszawa	Realizacja zadania publicznego polegającego na zapewnieniu całodobowej opieki i wychowania dzieciom pozbawionym całkowicie lub częściowo opieki rodzicielskiej, skierowanych przez Warszawskie Centrum Pomocy Rodzinie ul. Walszewska 48.	885 500	885 500,00	100,0
1391.	Zgromadzenie Sióstr Franciszkanek Rodziny Maryi Prowincja Niepokalanej, ul. Hoża 53, 00-681 Warszawa	Realizacja zadania publicznego polegającego na zapewnieniu całodobowej opieki i wychowania dzieciom pozbawionym całkowicie lub częściowo opieki rodzicielskiej, skierowanych przez Warszawskie Centrum Pomocy Rodzinie ul. Klasyków 52/54.	885 500	885 500,00	100,0
1392.	Fundacja Atalaya, ul. Wolska 66/39, 01-134 Warszawa	Realizacja zadania publicznego pod tytułem: Lighthouse - program mieszkań wspomaganych	34 000	34 000,00	100,0
1393.	Zgromadzenie Sióstr Franciszkanek Rodziny Maryi Prowincja Niepokalanej - Warszawska, ul. Hoża 53, 00-681 Warszawa	Prowadzenie placówek opiekuńczo-wychowawczych typu socjalizacyjnego dla dzieci pozbawionych całkowicie lub częściowo opieki rodzicielskiej, skierowanych przez Warszawskie Centrum Pomocy Rodzinie, ul. Klasyków 52/54	117 000	117 000,00	100,0
1394.	Zgromadzenie Sióstr Franciszkanek Rodziny Maryi Prowincja Niepokalanej - Warszawska, ul. Hoża 53, 00-681 Warszawa	Prowadzenie placówek opiekuńczo-wychowawczych typu socjalizacyjnego dla dzieci pozbawionych całkowicie lub częściowo opieki rodzicielskiej, skierowanych przez Warszawskie Centrum Pomocy Rodzinie w Warszawie przy ul. Paprociowa 2	117 600	117 600,00	100,0

Sprawozdanie z wykonania budżetu m.st. Warszawy za 2021 r.

ZAŁĄCZNIKI

Lp.	Podmiot	Cel dotacji	Plan	Wykonanie	Wskaźnik % (5/4)
1	2	3	4	5	6
1395.	Zgromadzenie Sióstr Franciszkanek Rodziny Maryi Prowincja Niepokalanej - Warszawska, ul. Hoża 53, 00-681 Warszawa	Prowadzenie placówek opiekuńczo-wychowawczych typu socjalizacyjnego dla dzieci pozbawionych całkowicie lub częściowo opieki rodzicielskiej, skierowanych przez Warszawskie Centrum Pomocy Rodzinie, , ul. Wałuszewska 48	117 095	117 095,00	100,0
1396.	Zgromadzenie Sióstr Świętego Michała Archanioła, ul. ks. Bronisława Markiewicza 22, 38-430 Miejsce Piastowe	Prowadzenie placówek opiekuńczo-wychowawczych typu socjalizacyjnego dla dzieci pozbawionych całkowicie lub częściowo opieki rodzicielskiej, skierowanych przez Warszawskie Centrum Pomocy Rodzinie	76 000	76 000,00	100,0
	środki nierozdysponowane w 2021 r.		32 305	0,00	0,0
Rozdział 85516 - System opieki nad dziećmi w wieku do lat 3			102 180 747	101 705 630,44	99,5
1397.	Baksio Paweł Lach, ul. Sucharskiego 5, 01-390 Warszawa	Organizacja opieki nad dziećmi w wieku do 3 lat w formie żłobka na terenie m.st. Warszawy	160 800	160 800,00	100,0
1398.	Radość dla Dziecka sp. z o.o., ul. 1 Sierpnia 25, 02-134 Warszawa	Organizacja opieki nad dziećmi w wieku do 3 lat w formie żłobka na terenie m.st. Warszawy	160 800	160 800,00	100,0
1399.	Chrześcijańska Spółdzielnia Socjalna "Nasz Domek", ul. Fr. Kawy 42 lok. 8, 01-496 Warszawa	Organizacja opieki nad dziećmi w wieku do 3 lat w formie żłobka na terenie m.st. Warszawy	160 800	160 800,00	100,0
1400.	Ptasie Radio sp. z o.o., ul. Dziupli 14, 02-454 Warszawa	Organizacja opieki nad dziećmi w wieku do 3 lat w formie żłobka na terenie m.st. Warszawy	160 800	160 800,00	100,0
1401.	Paweł Bobrowski Maleństwo i Przyjaciele, ul. Izbička 24 b, 04-838 Warszawa	Organizacja opieki nad dziećmi w wieku do 3 lat w formie żłobka na terenie m.st. Warszawy	482 400	482 400,00	100,0
1402.	Joanna Gołębiwska AD ASTRA, ul. Jerzego 38, 04-424 Warszawa	Organizacja opieki nad dziećmi w wieku do 3 lat w formie żłobka na terenie m.st. Warszawy	192 960	192 960,00	100,0
1403.	Małgorzata Ostrowska Żłobek Puchatek s.c., ul. Nowodworska 24A, 00-133 Warszawa	Organizacja opieki nad dziećmi w wieku do 3 lat w formie żłobka na terenie m.st. Warszawy	407 360	407 360,00	100,0
1404.	Grażyna Taranek Żłobek Bajka, ul. Zagaje 5, 03-137 Warszawa	Organizacja opieki nad dziećmi w wieku do 3 lat w formie żłobka na terenie m.st. Warszawy	525 280	525 280,00	100,0
1405.	Centrum Maluszka Ewa Korzybska, ul. Safony 1, 03-642 Warszawa	Organizacja opieki nad dziećmi w wieku do 3 lat w formie żłobka na terenie m.st. Warszawy	160 800	160 800,00	100,0
1406.	Juliusz Owczarek, Krystyna Owczarek s.c., ul. Płochocińska 84B, 03-044 Warszawa	Organizacja opieki nad dziećmi w wieku do 3 lat w formie żłobka na terenie m.st. Warszawy	525 280	525 280,00	100,0
1407.	Żłobek Zaczarowana Dolina – Izabela Dąbkowska - Butkiewicz, Al. Rzeczypospolitej 2 lok. U4, 02-792 Warszawa	Organizacja opieki nad dziećmi w wieku do 3 lat w formie żłobka na terenie m.st. Warszawy	160 800	160 800,00	100,0
1408.	Paweł Bobrowski Maleństwo i Przyjaciele, ul. Izbička 24B, 04-838 Warszawa	Organizacja opieki nad dziećmi w wieku do 3 lat w formie żłobka na terenie m.st. Warszawy	514 560	514 560,00	100,0
1409.	MM Monika Maciejewska, ul. Skarbka z Gór 132G m. 13, 03-287 Warszawa	Organizacja opieki nad dziećmi w wieku do 3 lat w formie żłobka na terenie m.st. Warszawy	160 800	160 800,00	100,0
1410.	Ptasie Radio Sp. z o.o., ul. Dziupli 14, 02-454 Warszawa	Organizacja opieki nad dziećmi w wieku do 3 lat w formie żłobka na terenie m.st. Warszawy	396 640	396 640,00	100,0
1411.	Pisklęta Sp. z o.o., ul. Erazma Ciołka 10 lok. 213, 01-402 Warszawa	Organizacja opieki nad dziećmi w wieku do lat 3 w formie żłobka na terenie m.st. Warszawy	235 840	235 840,00	100,0
1412.	Pisklęta Sp. z o.o., ul. Erazma Ciołka 10 lok. 213, 01-402 Warszawa	Organizacja opieki nad dziećmi w wieku do lat 3 w formie żłobka, klubu dziecięcego oraz dziennego opiekuna na terenie m.st. Warszawy	50 400	50 400,00	100,0

Sprawozdanie z wykonania budżetu m.st. Warszawy za 2021 r.

ZAŁĄCZNIKI

Lp.	Podmiot	Cel dotacji	Plan	Wykonanie	Wskaźnik % (5/4)
1	2	3	4	5	6
1413.	Centrala Edukacyjna Sp. z o.o., ul. Żelazna 67 lok. 13, 00-871 Warszawa	Organizacja opieki nad dziećmi w wieku do lat 3 w formie żłobka, klubu dziecięcego oraz dziennego opiekuna na terenie m.st. Warszawy	268 800	268 800,00	100,0
1414.	Krystyna Owczarek, Juliusz Owczarek s.c., ul. Płochocińska 84B, 03-044 Warszawa	Organizacja opieki nad dziećmi w wieku do lat 3 w formie żłobka, klubu dziecięcego oraz dziennego opiekuna na terenie m.st. Warszawy	772 800	772 800,00	100,0
1415.	Radość dla Dziecka sp. z o.o., ul. 1 Sierpnia 25, 02-134 Warszawa	Organizacja opieki nad dziećmi w wieku do lat 3 w formie żłobka, klubu dziecięcego oraz dziennego opiekuna na terenie m.st. Warszawy	403 200	403 200,00	100,0
1416.	TAKI Serwis Sp. z o.o., ul. Nowy Świat 54/56, 00-363 Warszawa	Organizacja opieki nad dziećmi w wieku do lat 3 w formie żłobka, klubu dziecięcego oraz dziennego opiekuna na terenie m.st. Warszawy	134 400	134 400,00	100,0
1417.	TAKI Serwis Sp. z o.o., ul. Nowy Świat 54/56, 00-363 Warszawa	Organizacja opieki nad dziećmi w wieku do lat 3 w formie żłobka, klubu dziecięcego oraz dziennego opiekuna na terenie m.st. Warszawy	268 800	268 800,00	100,0
1418.	Akademia "Pod Aniolkami" Sp. z o.o., ul. Osmańczyka 28/87, 01-494 Warszawa	Organizacja opieki nad dziećmi w wieku do lat 3 w formie żłobka, klubu dziecięcego oraz dziennego opiekuna na terenie m.st. Warszawy	403 200	402 222,99	99,8
1419.	Akademia "Pod Aniolkami" Sp. z o.o., ul. Osmańczyka 28/87, 01-494 Warszawa	Organizacja opieki nad dziećmi w wieku do lat 3 w formie żłobka, klubu dziecięcego oraz dziennego opiekuna na terenie m.st. Warszawy	672 000	671 429,50	99,9
1420.	Akademia Malucha Myszką Miki Sp. z o.o., ul. Orłów Piastowskich 37, 02-495 Warszawa	Organizacja opieki nad dziećmi w wieku do lat 3 w formie żłobka, klubu dziecięcego oraz dziennego opiekuna na terenie m.st. Warszawy	252 000	252 000,00	100,0
1421.	Akademia Malucha Myszką Miki Sp. z o.o., ul. Orłów Piastowskich 37, 02-495 Warszawa	Organizacja opieki nad dziećmi w wieku do lat 3 w formie żłobka, klubu dziecięcego oraz dziennego opiekuna na terenie m.st. Warszawy	252 000	252 000,00	100,0
1422.	Marta Solarska-Kasprzyk, ul. Zygmunta Cieplaka 1a, 41-300 Dąbrowa Górnicza	Organizacja opieki nad dziećmi w wieku do lat 3 w formie żłobka, klubu dziecięcego oraz dziennego opiekuna na terenie m.st. Warszawy	252 000	252 000,00	100,0
1423.	Marta Solarska-Kasprzyk, ul. Zygmunta Cieplaka 1a, 41-300 Dąbrowa Górnicza	Organizacja opieki nad dziećmi w wieku do lat 3 w formie żłobka, klubu dziecięcego oraz dziennego opiekuna na terenie m.st. Warszawy	168 000	168 000,00	100,0
1424.	"Marzenia do Spełnienia" Sp. z o.o., ul. 11 listopada, 05-091 Ząbki	Organizacja opieki nad dziećmi w wieku do lat 3 w formie żłobka, klubu dziecięcego oraz dziennego opiekuna na terenie m.st. Warszawy	604 800	604 800,00	100,0
1425.	Gabikar Żaneta Araszkiwicz-Węglińska, ul. Diamentowa 13a, 05-077 Warszawa	Organizacja opieki nad dziećmi w wieku do lat 3 w formie żłobka, klubu dziecięcego oraz dziennego opiekuna na terenie m.st. Warszawy	403 200	403 068,83	100,0
1426.	Wyspa Marzeń - Dorota Magdziarz, ul. Ryzowa 7, 02-483 Warszawa	Organizacja opieki nad dziećmi w wieku do lat 3 w formie żłobka, klubu dziecięcego oraz dziennego opiekuna na terenie m.st. Warszawy	268 800	268 800,00	100,0
1427.	Akademia Malucha Karmelek Joanna Szczyrek, ul. Bombardierów 3a/11, 04-416 Warszawa	Organizacja opieki nad dziećmi w wieku do lat 3 w formie żłobka, klubu dziecięcego oraz dziennego opiekuna na terenie m.st. Warszawy	1 293 600	1 293 600,00	100,0

Sprawozdanie z wykonania budżetu m.st. Warszawy za 2021 r.

ZAŁĄCZNIKI

Lp.	Podmiot	Cel dotacji	Plan	Wykonanie	Wskaźnik % (5/4)
1	2	3	4	5	6
1428.	Kot w butach Sp. z o.o., ul. Marii Konopnickiej 6, 05-250 Radzymin	Organizacja opieki nad dziećmi w wieku do lat 3 w formie żłobka, klubu dziecięcego oraz dziennego opiekuna na terenie m.st. Warszawy	806 400	806 400,00	100,0
1429.	4Elements Sp. z o.o., ul. Rondo ONZ 1, 00-124 Warszawa	Organizacja opieki nad dziećmi w wieku do lat 3 w formie żłobka, klubu dziecięcego oraz dziennego opiekuna na terenie m.st. Warszawy	672 000	672 000,00	100,0
1430.	Anna Podraza-Edukacja Najmłodszych, ul. Obrońców Tobruku 23/77, 01-494 Warszawa	Organizacja opieki nad dziećmi w wieku do lat 3 w formie żłobka, klubu dziecięcego oraz dziennego opiekuna na terenie m.st. Warszawy	201 600	201 600,00	100,0
1431.	Akademia Malucha Karmelek Joanna Szczyrek, ul. Bombardierów 3a/11, 04-416 Warszawa	Organizacja opieki nad dziećmi w wieku do lat 3 w formie żłobka, klubu dziecięcego oraz dziennego opiekuna na terenie m.st. Warszawy	252 000	252 000,00	100,0
1432.	Akademia Malucha Karmelek Joanna Szczyrek, ul. Bombardierów 3a/11, 04-416 Warszawa	Organizacja opieki nad dziećmi w wieku do lat 3 w formie żłobka, klubu dziecięcego oraz dziennego opiekuna na terenie m.st. Warszawy	252 000	252 000,00	100,0
1433.	Paweł Orkowski, ul. Meissnera 11 m. 26, 03-982 Warszawa	Organizacja opieki nad dziećmi w wieku do lat 3 w formie żłobka, klubu dziecięcego oraz dziennego opiekuna na terenie m.st. Warszawy	806 400	806 400,00	100,0
1434.	ABC Anna Modzelewska, ul. Okrętowa 86, 01-309 Warszawa	Organizacja opieki nad dziećmi w wieku do lat 3 w formie żłobka, klubu dziecięcego oraz dziennego opiekuna na terenie m.st. Warszawy	890 400	890 400,00	100,0
1435.	Calineczka S.C., ul. Daliowa 6, 04-710 Warszawa	Organizacja opieki nad dziećmi w wieku do lat 3 w formie żłobka, klubu dziecięcego oraz dziennego opiekuna na terenie m.st. Warszawy	268 800	268 800,00	100,0
1436.	Centrum Maluszka Ewa Korzybska, ul. Safony 1, 03-642 Warszawa	Organizacja opieki nad dziećmi w wieku do lat 3 w formie żłobka, klubu dziecięcego oraz dziennego opiekuna na terenie m.st. Warszawy	722 400	722 400,00	100,0
1437.	Ence Pence sp. z o.o., ul. Kaczmarskiego 26/43, 02-679 Warszawa	Organizacja opieki nad dziećmi w wieku do lat 3 w formie żłobka, klubu dziecięcego oraz dziennego opiekuna na terenie m.st. Warszawy	302 400	302 400,00	100,0
1438.	Agnieszka Morzy-Opieka nad dziećmi, ul. Belgradzka 14/45, 02-793 Warszawa	Organizacja opieki nad dziećmi w wieku do lat 3 w formie żłobka, klubu dziecięcego oraz dziennego opiekuna na terenie m.st. Warszawy	252 000	250 302,93	99,3
1439.	Ptasie Radio Sp. z o.o., ul. Dziupli 14, 02-454 Warszawa	Organizacja opieki nad dziećmi w wieku do lat 3 w formie żłobka, klubu dziecięcego oraz dziennego opiekuna na terenie m.st. Warszawy	168 000	168 000,00	100,0
1440.	Edukacja Aleksandra Chmielewska, ul. Topolowa 8, 03-138 Warszawa	Organizacja opieki nad dziećmi w wieku do lat 3 w formie żłobka, klubu dziecięcego oraz dziennego opiekuna na terenie m.st. Warszawy	453 600	453 600,00	100,0
1441.	Mali Odkrywcy Marzena Wójcik-Matuszewska, ul. Drzeworytników 1a, 01-341 Warszawa	Organizacja opieki nad dziećmi w wieku do lat 3 w formie żłobka, klubu dziecięcego oraz dziennego opiekuna na terenie m.st. Warszawy	268 800	268 800,00	100,0
1442.	Paweł Bobrowski Małaństwo i Przyjaciele, ul. Izbička 24 b, 04-838 Warszawa	Organizacja opieki nad dziećmi w wieku do lat 3 w formie żłobka, klubu dziecięcego oraz dziennego opiekuna na terenie m.st. Warszawy	453 600	453 600,00	100,0

Sprawozdanie z wykonania budżetu m.st. Warszawy za 2021 r.

ZAŁĄCZNIKI

Lp.	Podmiot	Cel dotacji	Plan	Wykonanie	Wskaźnik % (5/4)
1	2	3	4	5	6
1443.	Dolina Odkrywców sp. z o.o., ul. Bakalarska 15a/U1, 02-212 Warszawa	Organizacja opieki nad dziećmi w wieku do lat 3 w formie żłobka, klubu dziecięcego oraz dziennego opiekuna na terenie m.st. Warszawy	890 400	890 400,00	100,0
1444.	Klub Malucha Bambino Grażyna Kucharska, ul. Gołębiowskiego 4 lok. 2, 01-504 Warszawa	Organizacja opieki nad dziećmi w wieku do lat 3 w formie żłobka, klubu dziecięcego oraz dziennego opiekuna na terenie m.st. Warszawy	218 400	218 400,00	100,0
1445.	Klub Malucha Bambino Marzena Wierzbicka, ul. Gołębiowskiego 4 lok. 2, 01-504 Warszawa	Organizacja opieki nad dziećmi w wieku do lat 3 w formie żłobka, klubu dziecięcego oraz dziennego opiekuna na terenie m.st. Warszawy	319 200	319 200,00	100,0
1446.	MiMisie Renata Górąj, ul. Na Wyraju 7A, 01-328 Warszawa	Organizacja opieki nad dziećmi w wieku do lat 3 w formie żłobka, klubu dziecięcego oraz dziennego opiekuna na terenie m.st. Warszawy	403 200	403 200,00	100,0
1447.	ARS Educandi-Sztuka Wychowania Sp. z o.o., ul. Jana Ostrologa 29/68, 01-163 Warszawa	Organizacja opieki nad dziećmi w wieku do lat 3 w formie żłobka, klubu dziecięcego oraz dziennego opiekuna na terenie m.st. Warszawy	504 000	504 000,00	100,0
1448.	ABS Monika Tkaczyk, Krzysztof Pejas s.c., ul. Wrzeciono 12/4, 01-954 Warszawa	Organizacja opieki nad dziećmi w wieku do lat 3 w formie żłobka, klubu dziecięcego oraz dziennego opiekuna na terenie m.st. Warszawy	252 000	252 000,00	100,0
1449.	Peanuts Preschool sp. z o.o., ul. Geodezyjna 84a/1, 03-290 Warszawa	Organizacja opieki nad dziećmi w wieku do lat 3 w formie żłobka, klubu dziecięcego oraz dziennego opiekuna na terenie m.st. Warszawy	403 200	403 200,00	100,0
1450.	Magdalena Załuska, ul. Poetów 10E/10, 03-147 Warszawa	Organizacja opieki nad dziećmi w wieku do lat 3 w formie żłobka, klubu dziecięcego oraz dziennego opiekuna na terenie m.st. Warszawy	369 600	369 600,00	100,0
1451.	Magdalena Załuska, ul. Poetów 10E/10, 03-147 Warszawa	Organizacja opieki nad dziećmi w wieku do lat 3 w formie żłobka, klubu dziecięcego oraz dziennego opiekuna na terenie m.st. Warszawy	134 400	134 400,00	100,0
1452.	Pracownia Psychologiczno -Pedagogiczna "Pogodna", ul. Pogodna 24/17, 05-077 Warszawa	Organizacja opieki nad dziećmi w wieku do lat 3 w formie żłobka, klubu dziecięcego oraz dziennego opiekuna na terenie m.st. Warszawy	252 000	252 000,00	100,0
1453.	Magdalena Załuska, ul. Poetów 10E/10, 03-147 Warszawa	Organizacja opieki nad dziećmi w wieku do lat 3 w formie żłobka, klubu dziecięcego oraz dziennego opiekuna na terenie m.st. Warszawy	403 200	403 200,00	100,0
1454.	Pracownia Psychologiczno -Pedagogiczna "Pogodna", ul. Pogodna 24/17, 05-077 Warszawa	Organizacja opieki nad dziećmi w wieku do lat 3 w formie żłobka, klubu dziecięcego oraz dziennego opiekuna na terenie m.st. Warszawy	134 400	134 400,00	100,0
1455.	Mamy Czas Beata Urbańska, ul. Bohdanowicza 5, 02-127 Warszawa	Organizacja opieki nad dziećmi w wieku do lat 3 w formie żłobka, klubu dziecięcego oraz dziennego opiekuna na terenie m.st. Warszawy	218 400	218 400,00	100,0
1456.	Klub Malucha "Jaśkowo" Iwona Kaczmarz, ul. Dywizjonu 303 nr 169, 01-470 Warszawa	Organizacja opieki nad dziećmi w wieku do lat 3 w formie żłobka, klubu dziecięcego oraz dziennego opiekuna na terenie m.st. Warszawy	504 000	498 602,39	98,9
1457.	Ptasie Radio Sp. z o.o., ul. Dziupli 14, 02-454 Warszawa	Organizacja opieki nad dziećmi w wieku do lat 3 w formie żłobka, klubu dziecięcego oraz dziennego opiekuna na terenie m.st. Warszawy	134 400	134 400,00	100,0

Sprawozdanie z wykonania budżetu m.st. Warszawy za 2021 r.

ZAŁĄCZNIKI

Lp.	Podmiot	Cel dotacji	Plan	Wykonanie	Wskaźnik % (5/4)
1	2	3	4	5	6
1458.	Musica Placówka Edukacji Muzycznej Monika Narożniak, ul. Walerego Sławka 4/89, 02-495 Warszawa	Organizacja opieki nad dziećmi w wieku do lat 3 w formie żłobka, klubu dziecięcego oraz dziennego opiekuna na terenie m.st. Warszawy	369 600	369 600,00	100,0
1459.	Musica Placówka Edukacji Muzycznej Monika Narożniak, ul. Walerego Sławka 4/89, 02-495 Warszawa	Organizacja opieki nad dziećmi w wieku do lat 3 w formie żłobka, klubu dziecięcego oraz dziennego opiekuna na terenie m.st. Warszawy	268 800	268 800,00	100,0
1460.	ABC Expert Andrzej Kowalski, ul. Okrętowa 48, 03-290 Warszawa	Organizacja opieki nad dziećmi w wieku do lat 3 w formie żłobka, klubu dziecięcego oraz dziennego opiekuna na terenie m.st. Warszawy	268 800	268 800,00	100,0
1461.	Pracownia Psychologiczno -Pedagogiczna "Pogodna", ul. Pogodna 24/17, 05-077 Warszawa	Organizacja opieki nad dziećmi w wieku do lat 3 w formie żłobka, klubu dziecięcego oraz dziennego opiekuna na terenie m.st. Warszawy	134 400	134 400,00	100,0
1462.	Pracownia Psychologiczno -Pedagogiczna "Pogodna", ul. Pogodna 24/17, 05-077 Warszawa	Organizacja opieki nad dziećmi w wieku do lat 3 w formie żłobka, klubu dziecięcego oraz dziennego opiekuna na terenie m.st. Warszawy	134 400	134 400,00	100,0
1463.	Akuku Krzysztof Gontarczuk, ul. Górczewska 122, 01-460 Warszawa	Organizacja opieki nad dziećmi w wieku do lat 3 w formie żłobka, klubu dziecięcego oraz dziennego opiekuna na terenie m.st. Warszawy	336 000	336 000,00	100,0
1464.	Kruszyna Sp. z o.o., ul. Skrzetuskiego 34, 02-726 Warszawa	Organizacja opieki nad dziećmi w wieku do lat 3 w formie żłobka, klubu dziecięcego oraz dziennego opiekuna na terenie m.st. Warszawy	219 927	219 926,40	100,0
1465.	Pisklęta Sp. z o.o., ul. Erazma Ciołka 10 lok. 213, 01-402 Warszawa	Organizacja opieki nad dziećmi w wieku do lat 3 w formie żłobka, klubu dziecięcego oraz dziennego opiekuna na terenie m.st. Warszawy	2 688 000	2 619 144,16	97,4
1466.	Pisklęta Sp. z o.o., ul. Erazma Ciołka 10 lok. 213, 01-402 Warszawa	Organizacja opieki nad dziećmi w wieku do lat 3 w formie żłobka, klubu dziecięcego oraz dziennego opiekuna na terenie m.st. Warszawy	3 376 800	3 376 800,00	100,0
1467.	Ireneusz Malewicz J&M Enginneers, ul. Litewska 6A, 22-100 Chełm	Organizacja opieki nad dziećmi w wieku do lat 3 w formie żłobka, klubu dziecięcego oraz dziennego opiekuna na terenie m.st. Warszawy	1 713 600	1 713 600,00	100,0
1468.	Paweł Bobrowski Małeństwo i Przyjaciele, ul. Izbicka 24 b, 04-838 Warszawa	Organizacja opieki nad dziećmi w wieku do lat 3 w formie żłobka, klubu dziecięcego oraz dziennego opiekuna na terenie m.st. Warszawy	2 016 000	2 016 000,00	100,0
1469.	Tyгрыsek i Przyjaciele Karol Michalski, ul. Chlapowskiego 2, 02-787 Warszawa	Organizacja opieki nad dziećmi w wieku do lat 3 w formie żłobka, klubu dziecięcego oraz dziennego opiekuna na terenie m.st. Warszawy	2 604 000	2 584 400,00	99,2
1470.	Mind Michał Orkowski, ul. Kurhan 12K, 02-203 Warszawa	Organizacja opieki nad dziećmi w wieku do lat 3 w formie żłobka, klubu dziecięcego oraz dziennego opiekuna na terenie m.st. Warszawy	940 800	940 800,00	100,0
1471.	Bąbel Karolina Podlasiń, ul. Strycharska 22, 04-416 Warszawa	Organizacja opieki nad dziećmi w wieku do lat 3 w formie żłobka, klubu dziecięcego oraz dziennego opiekuna na terenie m.st. Warszawy	218 400	218 400,00	100,0
1472.	ACTIVE TEAM Monika Maciejewicz, ul. Aluzyjna 18 C, 03-149 Warszawa	Organizacja opieki nad dziećmi w wieku do lat 3 w formie żłobka, klubu dziecięcego oraz dziennego opiekuna na terenie m.st. Warszawy	571 200	571 200,00	100,0

Sprawozdanie z wykonania budżetu m.st. Warszawy za 2021 r.

ZAŁĄCZNIKI

Lp.	Podmiot	Cel dotacji	Plan	Wykonanie	Wskaźnik % (5/4)
1	2	3	4	5	6
1473.	„Hydromechanika R.M.” Sp. z o.o., ul. Langego 6/410, 02-685 Warszawa	Organizacja opieki nad dziećmi w wieku do lat 3 w formie żłobka, klubu dziecięcego oraz dziennego opiekuna na terenie m.st. Warszawy	252 000	252 000,00	100,0
1474.	Piotr Syguła i Partnerzy, ul. Płaskowicka 46/U7, 02-778 Warszawa	Organizacja opieki nad dziećmi w wieku do lat 3 w formie żłobka, klubu dziecięcego oraz dziennego opiekuna na terenie m.st. Warszawy	268 800	268 800,00	100,0
1475.	Dla Maluszka. Olga Motyka, ul. Namysłowska 6c lok. U1, 03-454 Warszawa	Organizacja opieki nad dziećmi w wieku do lat 3 w formie żłobka, klubu dziecięcego oraz dziennego opiekuna na terenie m.st. Warszawy	218 400	218 400,00	100,0
1476.	Zaczarowana Akademia s.c. Beata Walendzik, Marta Bałunda, ul. Gladioli 1, 03-113 Warszawa	Organizacja opieki nad dziećmi w wieku do lat 3 w formie żłobka, klubu dziecięcego oraz dziennego opiekuna na terenie m.st. Warszawy	252 000	252 000,00	100,0
1477.	Marta Barok, ul. Armii Krajowej 23/14, 22-100 Chełm	Organizacja opieki nad dziećmi w wieku do lat 3 w formie żłobka, klubu dziecięcego oraz dziennego opiekuna na terenie m.st. Warszawy	268 800	268 800,00	100,0
1478.	Tomasz Dolski Entertainment "Muzyczna Dolina", ul. Kościuszki 53 lok 2, 64-761 Krzyż Wielkopolski	Organizacja opieki nad dziećmi w wieku do lat 3 w formie żłobka, klubu dziecięcego oraz dziennego opiekuna na terenie m.st. Warszawy	520 800	520 800,00	100,0
1479.	TUPTU Sp. z o.o., ul. Akacjowa 45A, 05-080 Koczargi Stare	Organizacja opieki nad dziećmi w wieku do lat 3 w formie żłobka, klubu dziecięcego oraz dziennego opiekuna na terenie m.st. Warszawy	364 000	364 000,00	100,0
1480.	TUPTU Sp. z o.o., ul. Akacjowa 45A, 05-080 Koczargi Stare	Organizacja opieki nad dziećmi w wieku do lat 3 w formie żłobka, klubu dziecięcego oraz dziennego opiekuna na terenie m.st. Warszawy	464 800	464 800,00	100,0
1481.	TUPTU Sp. z o.o., ul. Akacjowa 45A, 05-080 Koczargi Stare	Organizacja opieki nad dziećmi w wieku do lat 3 w formie żłobka, klubu dziecięcego oraz dziennego opiekuna na terenie m.st. Warszawy	308 000	308 000,00	100,0
1482.	GFX3D Studio-Małgorzata Dobrzańska, ul. Sportowa 19A, 05-075 Warszawa	Organizacja opieki nad dziećmi w wieku do lat 3 w formie żłobka, klubu dziecięcego oraz dziennego opiekuna na terenie m.st. Warszawy	268 800	268 800,00	100,0
1483.	Kangurek Izabela Moroz, ul. Szeligowska 5 lok. 52, 01-319 Warszawa	Organizacja opieki nad dziećmi w wieku do lat 3 w formie żłobka, klubu dziecięcego oraz dziennego opiekuna na terenie m.st. Warszawy	504 000	504 000,00	100,0
1484.	4Elements Sp. z o.o., ul. Rondo ONZ 1, 00-124 Warszawa	Organizacja opieki nad dziećmi w wieku do lat 3 w formie żłobka, klubu dziecięcego oraz dziennego opiekuna na terenie m.st. Warszawy	2 016 000	2 016 000,00	100,0
1485.	SPUKI Sp. z o.o., ul. Puławska 326, 02-845 Warszawa	Organizacja opieki nad dziećmi w wieku do lat 3 w formie żłobka, klubu dziecięcego oraz dziennego opiekuna na terenie m.st. Warszawy	134 400	134 400,00	100,0
1486.	"You & I Business" Consulting Igor Zaborowski, ul. Heroldów 106/126, 01-991 Warszawa	Organizacja opieki nad dziećmi w wieku do lat 3 w formie żłobka, klubu dziecięcego oraz dziennego opiekuna na terenie m.st. Warszawy	134 400	134 400,00	100,0
1487.	Agnieszka Pluciennik, ul. Estrady 75B, 01-932 Warszawa	Organizacja opieki nad dziećmi w wieku do lat 3 w formie żłobka, klubu dziecięcego oraz dziennego opiekuna na terenie m.st. Warszawy	84 000	83 200,00	99,0

Sprawozdanie z wykonania budżetu m.st. Warszawy za 2021 r.

ZAŁĄCZNIKI

Lp.	Podmiot	Cel dotacji	Plan	Wykonanie	Wskaźnik % (5/4)
1	2	3	4	5	6
1488.	Stowarzyszenie "Beztrosko", ul. Wacława Lachmana 2/LU202, 02-786 Warszawa	Organizacja opieki nad dziećmi w wieku do lat 3 w formie żłobka, klubu dziecięcego oraz dziennego opiekuna na terenie m.st. Warszawy	436 800	436 800,00	100,0
1489.	Akademia dla Maluszek Aneta Goszczyńska, ul. Leśniewska 7, 03-582 Warszawa	Organizacja opieki nad dziećmi w wieku do lat 3 w formie żłobka, klubu dziecięcego oraz dziennego opiekuna na terenie m.st. Warszawy	352 800	352 800,00	100,0
1490.	Fundacja „Cukierkowo- Fundacja dla Dzieci i Młodzieży z Cukrzycą”, ul. Klubowa 7, 02-847 Warszawa	Organizacja opieki nad dziećmi w wieku do lat 3 w formie żłobka, klubu dziecięcego oraz dziennego opiekuna na terenie m.st. Warszawy	789 600	789 600,00	100,0
1491.	Anna Nadratowska, Kinga Zabłocka, ul. Kanarkowa 8, 02-818 Warszawa	Organizacja opieki nad dziećmi w wieku do lat 3 w formie żłobka, klubu dziecięcego oraz dziennego opiekuna na terenie m.st. Warszawy	268 800	268 800,00	100,0
1492.	Akademia Maluszka "Żółwik" Monika Adamowska, ul. Włoska 10, 00-777 Warszawa	Organizacja opieki nad dziećmi w wieku do lat 3 w formie żłobka, klubu dziecięcego oraz dziennego opiekuna na terenie m.st. Warszawy	537 600	537 600,00	100,0
1493.	Akademia Maluszka "Żółwik" Monika Adamowska, ul. Włoska 10, 00-777 Warszawa	Organizacja opieki nad dziećmi w wieku do lat 3 w formie żłobka, klubu dziecięcego oraz dziennego opiekuna na terenie m.st. Warszawy	336 000	336 000,00	100,0
1494.	Bożena Sobiech, ul. Skarbka z Gór 144 b/9, 03-287 Warszawa	Organizacja opieki nad dziećmi w wieku do lat 3 w formie żłobka, klubu dziecięcego oraz dziennego opiekuna na terenie m.st. Warszawy	84 000	84 000,00	100,0
1495.	Dara Sp. z o.o., ul. Wałbrzyska 15/728, 02-739 Warszawa	Organizacja opieki nad dziećmi w wieku do lat 3 w formie żłobka, klubu dziecięcego oraz dziennego opiekuna na terenie m.st. Warszawy	252 000	252 000,00	100,0
1496.	TAKI Serwis Sp. z o.o., ul. Nowy Świat 54/56, 00-363 Warszawa	Organizacja opieki nad dziećmi w wieku do lat 3 w formie żłobka, klubu dziecięcego oraz dziennego opiekuna na terenie m.st. Warszawy	134 400	134 400,00	100,0
1497.	TAKI Serwis Sp. z o.o., ul. Nowy Świat 54/56, 00-363 Warszawa	Organizacja opieki nad dziećmi w wieku do lat 3 w formie żłobka, klubu dziecięcego oraz dziennego opiekuna na terenie m.st. Warszawy	268 800	268 800,00	100,0
1498.	TAKI Serwis Sp. z o.o., ul. Nowy Świat 54/56, 00-363 Warszawa	Organizacja opieki nad dziećmi w wieku do lat 3 w formie żłobka, klubu dziecięcego oraz dziennego opiekuna na terenie m.st. Warszawy	134 400	134 400,00	100,0
1499.	Anna Mazurkiewicz Punkt Przedszkolny Childcare Center "Nanny", ul. Janiszowska 11, 02-264 Warszawa	Organizacja opieki nad dziećmi w wieku do lat 3 w formie żłobka, klubu dziecięcego oraz dziennego opiekuna na terenie m.st. Warszawy	235 200	235 200,00	100,0
1500.	Nasze Szkraby Anna Jastrzębska, ul. Janowskiego 13 lok. U-4, 02-784 Warszawa	Organizacja opieki nad dziećmi w wieku do lat 3 w formie żłobka, klubu dziecięcego oraz dziennego opiekuna na terenie m.st. Warszawy	403 200	391 209,00	97,0
1501.	AKUKU Joanna Gontarczuk, ul. Zawiszy 12/129, 01-167 Warszawa	Organizacja opieki nad dziećmi w wieku do lat 3 w formie żłobka, klubu dziecięcego oraz dziennego opiekuna na terenie m.st. Warszawy	252 000	252 000,00	100,0
1502.	"Educare" Sp. z o.o., ul. Raclawicka 124, 02-634 Warszawa	Organizacja opieki nad dziećmi w wieku do lat 3 w formie żłobka, klubu dziecięcego oraz dziennego opiekuna na terenie m.st. Warszawy	672 000	672 000,00	100,0

Sprawozdanie z wykonania budżetu m.st. Warszawy za 2021 r.

ZAŁĄCZNIKI

Lp.	Podmiot	Cel dotacji	Plan	Wykonanie	Wskaźnik % (5/4)
1	2	3	4	5	6
1503.	Grupa Ekoskrzat Jarosław Pająk, ul. Jana Brożka 18, 01- 451 Warszawa	Organizacja opieki nad dziećmi w wieku do lat 3 w formie żłobka, klubu dziecięcego oraz dziennego opiekuna na terenie m.st. Warszawy	134 400	134 400,00	100,0
1504.	Chata Eko Skrzata Sp. z o.o., ul. Obozowa 118, 01-434 Warszawa	Organizacja opieki nad dziećmi w wieku do lat 3 w formie żłobka, klubu dziecięcego oraz dziennego opiekuna na terenie m.st. Warszawy	168 000	168 000,00	100,0
1505.	Paweł Bobrowski Maleństwo i Przyjaciele, ul. Izbicka 24 b, 04-838 Warszawa	Organizacja opieki nad dziećmi w wieku do lat 3 w formie żłobka, klubu dziecięcego oraz dziennego opiekuna na terenie m.st. Warszawy	403 200	403 200,00	100,0
1506.	Paweł Bobrowski Maleństwo i Przyjaciele, ul. Izbicka 24 b, 04-838 Warszawa	Organizacja opieki nad dziećmi w wieku do lat 3 w formie żłobka, klubu dziecięcego oraz dziennego opiekuna na terenie m.st. Warszawy	940 800	940 800,00	100,0
1507.	Paweł Bobrowski Maleństwo i Przyjaciele, ul. Izbicka 24 b, 04-838 Warszawa	Organizacja opieki nad dziećmi w wieku do lat 3 w formie żłobka, klubu dziecięcego oraz dziennego opiekuna na terenie m.st. Warszawy	403 200	403 200,00	100,0
1508.	MLJ Sp. z o.o., ul. Sarmacka 11/81, 02-972 Warszawa	Organizacja opieki nad dziećmi w wieku do lat 3 w formie żłobka, klubu dziecięcego oraz dziennego opiekuna na terenie m.st. Warszawy	252 000	252 000,00	100,0
1509.	MLJ Sp. z o.o., ul. Sarmacka 11/81, 02-972 Warszawa	Organizacja opieki nad dziećmi w wieku do lat 3 w formie żłobka, klubu dziecięcego oraz dziennego opiekuna na terenie m.st. Warszawy	168 000	168 000,00	100,0
1510.	Baby Expert Edyta Goździecka, ul. Letniskowa 4, 02-797 Warszawa	Organizacja opieki nad dziećmi w wieku do lat 3 w formie żłobka, klubu dziecięcego oraz dziennego opiekuna na terenie m.st. Warszawy	134 400	134 400,00	100,0
1511.	Baby Expert Edyta Goździecka, ul. Letniskowa 4, 02-797 Warszawa	Organizacja opieki nad dziećmi w wieku do lat 3 w formie żłobka, klubu dziecięcego oraz dziennego opiekuna na terenie m.st. Warszawy	134 400	134 400,00	100,0
1512.	Pracownia Psychologiczno - Pedagogiczna "Pogodna", ul. Pogodna 24/17, 05-077 Warszawa	Organizacja opieki nad dziećmi w wieku do lat 3 w formie żłobka, klubu dziecięcego oraz dziennego opiekuna na terenie m.st. Warszawy	134 400	134 400,00	100,0
1513.	Pracownia Psychologiczno - Pedagogiczna "Pogodna", ul. Pogodna 24/17, 05-077 Warszawa	Organizacja opieki nad dziećmi w wieku do lat 3 w formie żłobka, klubu dziecięcego oraz dziennego opiekuna na terenie m.st. Warszawy	672 000	672 000,00	100,0
1514.	KJS 3 Sp. z o.o., ul. Powstańców Śląskich 9, 01-381 Warszawa	Organizacja opieki nad dziećmi w wieku do lat 3 w formie żłobka, klubu dziecięcego oraz dziennego opiekuna na terenie m.st. Warszawy	504 000	504 000,00	100,0
1515.	Aleksandra Dzikowska "Żłobek Tulisie", ul. Solipska 8, 02-482 Warszawa	Organizacja opieki nad dziećmi w wieku do lat 3 w formie żłobka, klubu dziecięcego oraz dziennego opiekuna na terenie m.st. Warszawy	386 400	386 400,00	100,0
1516.	PUZZEL Joanna Konieczna-Morawska, ul. Jana Kasprowicza 37, 01-817 Warszawa	Organizacja opieki nad dziećmi w wieku do lat 3 w formie żłobka, klubu dziecięcego oraz dziennego opiekuna na terenie m.st. Warszawy	252 000	252 000,00	100,0
1517.	Pierwsze Krocзки Maciej Kulczycki Spółka jawna, ul. Aleja 3 Maja 14, 00-381 Warszawa	Organizacja opieki nad dziećmi w wieku do lat 3 w formie żłobka, klubu dziecięcego oraz dziennego opiekuna na terenie m.st. Warszawy	672 000	671 681,82	100,0

Sprawozdanie z wykonania budżetu m.st. Warszawy za 2021 r.

ZAŁĄCZNIKI

Lp.	Podmiot	Cel dotacji	Plan	Wykonanie	Wskaźnik % (5/4)
1	2	3	4	5	6
1518.	Oliwia Bohaczek Klub Dziecięcy, ul. Egejska 17A/1, 02-764 Warszawa	Organizacja opieki nad dziećmi w wieku do lat 3 w formie żłobka, klubu dziecięcego oraz dziennego opiekuna na terenie m.st. Warszawy	134 400	134 400,00	100,0
1519.	Niepubliczny Żłobek Beztroskie Maluchy Paulina Szewczyk i Paulina Dąbrowska s.c., ul. Celulozy 109P m. 1, 04-986 Warszawa	Organizacja opieki nad dziećmi w wieku do lat 3 w formie żłobka, klubu dziecięcego oraz dziennego opiekuna na terenie m.st. Warszawy	257 600	257 600,00	100,0
1520.	Senso-Smyki Lidia Bogdańska, ul. Głębocka 82A, 03-287 Warszawa	Organizacja opieki nad dziećmi w wieku do lat 3 w formie żłobka, klubu dziecięcego oraz dziennego opiekuna na terenie m.st. Warszawy	756 000	756 000,00	100,0
1521.	Senso-Smyki Lidia Bogdańska, ul. Głębocka 82A, 03-287 Warszawa	Organizacja opieki nad dziećmi w wieku do lat 3 w formie żłobka, klubu dziecięcego oraz dziennego opiekuna na terenie m.st. Warszawy	168 000	168 000,00	100,0
1522.	Niepubliczny Punkt Przedszkolny Przedszkółka Talentów Paweł Stolarski, ul. Włodarzewska 45C, 02-384 Warszawa	Organizacja opieki nad dziećmi w wieku do lat 3 w formie żłobka, klubu dziecięcego oraz dziennego opiekuna na terenie m.st. Warszawy	134 400	134 400,00	100,0
1523.	Bożena Sobiech, ul. Skarbka z Gór 144 b/9, 03-287 Warszawa	Organizacja opieki nad dziećmi w wieku do lat 3 w formie żłobka, klubu dziecięcego oraz dziennego opiekuna na terenie m.st. Warszawy	504 000	504 000,00	100,0
1524.	Biały Miś Ewa Biały, ul. Pana Tadeusza 10, 02-494 Warszawa	Organizacja opieki nad dziećmi w wieku do lat 3 w formie żłobka na terenie m.st. Warszawy	1 176 000	1 176 000,00	100,0
1525.	Pisklęta Sp. z o.o., ul. Erazma Ciołka 10 lok. 213, 01-402 Warszawa	Organizacja opieki nad dziećmi w wieku do lat 3 w formie żłobka na terenie m.st. Warszawy	1 008 000	1 008 000,00	100,0
1526.	Pisklęta Sp. z o.o., ul. Erazma Ciołka 10 lok. 213, 01-402 Warszawa	Organizacja opieki nad dziećmi w wieku do lat 3 w formie żłobka na terenie m.st. Warszawy	1 092 000	1 092 000,00	100,0
1527.	Akademia Maluszka "Żółwik" Monika Adamowska, ul. Włoska 10, 00-777 Warszawa	Organizacja opieki nad dziećmi w wieku do lat 3 w formie żłobka na terenie m.st. Warszawy	1 176 000	1 176 000,00	100,0
1528.	Pracownia Psychologiczno -Pedagogiczna "Pogodna", ul. Pogodna 24/17, 05-077 Warszawa	Organizacja opieki nad dziećmi w wieku do lat 3 w formie żłobka na terenie m.st. Warszawy	1 243 200	892 113,61	71,8
1529.	Centrum Twórczej Edukacji Dzieci Spółka z o.o., ul. Apartamentowa 6A, 02-495 Warszawa	Organizacja opieki nad dziećmi w wieku do lat 3 w formie żłobka na terenie m.st. Warszawy	1 058 400	1 058 400,00	100,0
1530.	Paweł Bobrowski Małenstwo i Przyjaciele, ul. Izbicka 24 b, 04-838 Warszawa	Organizacja opieki nad dziećmi w wieku do lat 3 w formie żłobka na terenie m.st. Warszawy	1 680 000	1 680 000,00	100,0
1531.	Klub Malucha Bambino Grażyna Kucharska, ul. Gołębiowskiego 4 lok. 2, 01-504 Warszawa	Organizacja opieki nad dziećmi w wieku do lat 3 w formie żłobka, klubu dziecięcego oraz dziennego opiekuna	218 400	218 400,00	100,0
1532.	Magdalena Rurka-Dzienna Opieka nad Dziećmi-Wesołe Maluszki, ul. Darwina 15, 03-484 Warszawa	Organizacja opieki nad dziećmi w wieku do lat 3 w formie żłobka, klubu dziecięcego oraz dziennego opiekuna	403 200	403 200,00	100,0
1533.	Kolorowa Łąka s.c. Małgorzata Masna, Marek Masny, ul. Walecznych 66 m. 4, 03-926 Warszawa	Organizacja opieki nad dziećmi w wieku do lat 3 w formie żłobka, klubu dziecięcego oraz dziennego opiekuna	201 600	201 600,00	100,0
1534.	Pawłowska Jankowski Spółka Jawna, ul. Truskawiecka 10, 02-929 warszawa	Organizacja opieki nad dziećmi w wieku do lat 3 w formie żłobka, klubu dziecięcego oraz dziennego opiekuna	403 200	403 200,00	100,0

Sprawozdanie z wykonania budżetu m.st. Warszawy za 2021 r.

ZAŁĄCZNIKI

Lp.	Podmiot	Cel dotacji	Plan	Wykonanie	Wskaźnik % (5/4)
1	2	3	4	5	6
1535.	Niepubliczny Żłobek Beztroskie Maluchy Paulina Szewczyk i Paulina Dąbrowska s.c., ul. Celulozy 109P m. 1, 04-986 Warszawa	Organizacja opieki nad dziećmi w wieku do lat 3 w formie żłobka, klubu dziecięcego oraz dziennego opiekuna	44 800	44 800,00	100,0
1536.	Klub Malucha Pani Chatka Wioletta Kubisiak, ul. Krymska 4 lok. 1, 02-759 Warszawa	Organizacja opieki nad dziećmi w wieku do lat 3 w formie żłobka, klubu dziecięcego oraz dziennego opiekuna	134 400	134 400,00	100,0
1537.	TUPTU Sp. z o.o., ul. Akacjowa 45A, 05-080 Koczargi Stare	Organizacja opieki nad dziećmi w wieku do lat 3 w formie żłobka, klubu dziecięcego oraz dziennego opiekuna	44 800	44 800,00	100,0
1538.	TUPTU Sp. z o.o., ul. Akacjowa 45A, 05-080 Koczargi Stare	Organizacja opieki nad dziećmi w wieku do lat 3 w formie żłobka, klubu dziecięcego oraz dziennego opiekuna	78 400	78 400,00	100,0
1539.	TUPTU Sp. z o.o., ul. Akacjowa 45A, 05-080 Koczargi Stare	Organizacja opieki nad dziećmi w wieku do lat 3 w formie żłobka, klubu dziecięcego oraz dziennego opiekuna	89 600	89 600,00	100,0
1540.	Biała Łączka Sp. z o.o., ul. Zagłoby 8, 05-126 Nieporęt	Organizacja opieki nad dziećmi w wieku do lat 3 w formie żłobka, klubu dziecięcego oraz dziennego opiekuna	268 800	268 800,00	100,0
1541.	Biała Łączka Sp. z o.o., ul. Zagłoby 8, 05-126 Nieporęt	Organizacja opieki nad dziećmi w wieku do lat 3 w formie żłobka, klubu dziecięcego oraz dziennego opiekuna	352 800	352 800,00	100,0
1542.	Kwaśnik Danuta Edukacja Plus-Firma Usługowo Szkoleniowa, ul. Młodzianowska 10 lok. 32, 26-600 Radom	Organizacja opieki nad dziećmi w wieku do lat 3 w formie żłobka, klubu dziecięcego oraz dziennego opiekuna	504 000	504 000,00	100,0
1543.	Anna Mazurkiewicz Punkt Przedszkolny Childcare Center "Nanny", ul. Janiszowska 11, 02-264 Warszawa	Organizacja opieki nad dziećmi w wieku do lat 3 w formie żłobka, klubu dziecięcego oraz dziennego opiekuna	33 600	33 600,00	100,0
1544.	Żłobek "Kociaki Rozrabiaki" Aleksandra Jagiełło, ul. Biały Kamień 7 lok. A.0U.02, 02-593 Warszawa	Organizacja opieki nad dziećmi w wieku do lat 3 w formie żłobka, klubu dziecięcego oraz dziennego opiekuna	252 000	252 000,00	100,0
1545.	MiMisie Renata Górąj, ul. Na Wyraju 7A, 01-328 Warszawa	Organizacja opieki nad dziećmi w wieku do lat 3 w formie żłobka, klubu dziecięcego oraz dziennego opiekuna	196 000	196 000,00	100,0
1546.	Akademia Malucha "Ele Mele Dutki" Zofia Witczak, ul. Strąkowa 48, 01-367 Warszawa	Organizacja opieki nad dziećmi w wieku do lat 3 w formie żłobka, klubu dziecięcego oraz dziennego opiekuna	285 600	285 600,00	100,0
1547.	Akademia Malucha "Ele Mele Dutki" Zofia Witczak, ul. Strąkowa 48, 01-367 Warszawa	Organizacja opieki nad dziećmi w wieku do lat 3 w formie żłobka, klubu dziecięcego oraz dziennego opiekuna	235 200	235 200,00	100,0
1548.	Nasze Szkraby Anna Jastrzębska, ul. Janowskiego 13 lok. U-4, 02-784 Warszawa	Organizacja opieki nad dziećmi w wieku do lat 3 w formie żłobka, klubu dziecięcego oraz dziennego opiekuna	218 400	216 074,10	98,9
1549.	Anna Podraza-Edukacja Najmłodszych, ul. Obrońców Tobruku 23/77, 01-494 Warszawa	Organizacja opieki nad dziećmi w wieku do lat 3 w formie żłobka, klubu dziecięcego oraz dziennego opiekuna	218 400	218 400,00	100,0

Sprawozdanie z wykonania budżetu m.st. Warszawy za 2021 r.

ZAŁĄCZNIKI

Lp.	Podmiot	Cel dotacji	Plan	Wykonanie	Wskaźnik % (5/4)
1	2	3	4	5	6
1550.	Kraina Motyli Monika Gąsiorowska, ul. Okrzei 3 lok. 21, 03-715 Warszawa	Organizacja opieki nad dziećmi w wieku do lat 3 w formie żłobka, klubu dziecięcego oraz dziennego opiekuna	896 000	896 000,00	100,0
1551.	Muzyczna Akademia Malucha Edyta Bechcińska, Magdalena Piechowicz-Holda s.c., ul. Chelmońskiego 5 lok. 1, 02-495 Warszawa	Organizacja opieki nad dziećmi w wieku do lat 3 w formie żłobka, klubu dziecięcego oraz dziennego opiekuna	352 800	352 800,00	100,0
1552.	Żłobek Małe Szczęścia Renata Karpińska, ul. Jagiellońska 62, 03-468 Warszawa	Organizacja opieki nad dziećmi w wieku do lat 3 w formie żłobka, klubu dziecięcego oraz dziennego opiekuna	324 800	324 800,00	100,0
1553.	ENCOM Ewa Nowik, ul. Nowaka-Jeziorańskiego 47 lok. 137, 03-982 Warszawa	Organizacja opieki nad dziećmi w wieku do lat 3 w formie żłobka, klubu dziecięcego oraz dziennego opiekuna	358 400	358 400,00	100,0
1554.	Baśniowy Potok Klub Malucha Żaneta Ślepowrońska, ul. Potocka 4 lok. LU2, 01-652 Warszawa	Organizacja opieki nad dziećmi w wieku do lat 3 w formie żłobka, klubu dziecięcego oraz dziennego opiekuna	134 400	134 400,00	100,0
1555.	PPHU BTP Anna Künstle Przedszkole Anglojęzyczne "HAPPY TIME" Prywatna Szkoła Podstawowa "Wonderful Years School"; Żłobek Abakadabra, ul. Drezdeńska 3, 03-969 Warszawa	Organizacja opieki nad dziećmi w wieku do lat 3 w formie żłobka, klubu dziecięcego oraz dziennego opiekuna	403 200	403 200,00	100,0
1556.	PPHU BTP Anna Künstle Przedszkole Anglojęzyczne "HAPPY TIME" Prywatna Szkoła Podstawowa "Wonderful Years School"; Żłobek Abakadabra, ul. Drezdeńska 3, 03-969 Warszawa	Organizacja opieki nad dziećmi w wieku do lat 3 w formie żłobka, klubu dziecięcego oraz dziennego opiekuna	504 000	504 000,00	100,0
1557.	PMT Comfort Paulina Troć, ul. Żabińskiego 3, 02-793 Warszawa	Organizacja opieki nad dziećmi w wieku do lat 3 w formie żłobka, klubu dziecięcego oraz dziennego opiekuna	268 800	268 800,00	100,0
1558.	PMT Comfort Paulina Troć, ul. Żabińskiego 3, 02-793 Warszawa	Organizacja opieki nad dziećmi w wieku do lat 3 w formie żłobka, klubu dziecięcego oraz dziennego opiekuna	252 000	252 000,00	100,0
1559.	"Dziecięcy Raj" Ewelina Szuderska, Andrzej Rybacki Sólka Jawna, ul. Niedźwiedzia 16, 02-737 Warszawa	Organizacja opieki nad dziećmi w wieku do lat 3 w formie żłobka, klubu dziecięcego oraz dziennego opiekuna	403 200	403 200,00	100,0
1560.	"Dziecięcy Raj" Ewelina Szuderska, Andrzej Rybacki Sólka Jawna, ul. Niedźwiedzia 16, 02-737 Warszawa	Organizacja opieki nad dziećmi w wieku do lat 3 w formie żłobka, klubu dziecięcego oraz dziennego opiekuna	218 400	218 400,00	100,0
1561.	"Pluszowy Domek" Luiza Nowakowska, ul. Magellana 11/61, 00-777 Warszawa	Organizacja opieki nad dziećmi w wieku do lat 3 w formie żłobka, klubu dziecięcego oraz dziennego opiekuna	285 600	284 064,56	99,5
1562.	Dla Maluszka. Olga Motyka, ul. Namysłowska 6c lok. U1, 03-454 Warszawa	Organizacja opieki nad dziećmi w wieku do lat 3 w formie żłobka, klubu dziecięcego oraz dziennego opiekuna	268 800	268 800,00	100,0
1563.	Project Consulting Olga Odziemczyk, ul. Spacerowa 12, 05-822 Milanówek	Organizacja opieki nad dziećmi w wieku do lat 3 w formie żłobka, klubu dziecięcego oraz dziennego opiekuna	263 200	263 200,00	100,0

Sprawozdanie z wykonania budżetu m.st. Warszawy za 2021 r.

ZAŁĄCZNIKI

Lp.	Podmiot	Cel dotacji	Plan	Wykonanie	Wskaźnik % (5/4)
1	2	3	4	5	6
1564.	Pracownia Psychologiczno - Pedagogiczna "Pogodna", ul. Pogodna 24/17, 05-077 Warszawa	Organizacja opieki nad dziećmi w wieku do lat 3 w formie żłobka, klubu dziecięcego oraz dziennego opiekuna	84 000	84 000,00	100,0
1565.	Paweł Bobrowski Maleństwo i Przyjaciele, ul. Izbička 24 b, 04-838 Warszawa	Organizacja opieki nad dziećmi w wieku do lat 3 w formie żłobka, klubu dziecięcego oraz dziennego opiekuna	1 344 000	1 344 000,00	100,0
1566.	Musica Placówka Edukacji Muzycznej Monika Narożniak, ul. Walerego Sławka 4/89, 02-495 Warszawa	Organizacja opieki nad dziećmi w wieku do lat 3 w formie żłobka, klubu dziecięcego oraz dziennego opiekuna	134 400	134 400,00	100,0
1567.	Musica Placówka Edukacji Muzycznej Monika Narożniak, ul. Walerego Sławka 4/89, 02-495 Warszawa	Organizacja opieki nad dziećmi w wieku do lat 3 w formie żłobka, klubu dziecięcego oraz dziennego opiekuna	235 200	235 200,00	100,0
1568.	Musica Placówka Edukacji Muzycznej Monika Narożniak, ul. Walerego Sławka 4/89, 02-495 Warszawa	Organizacja opieki nad dziećmi w wieku do lat 3 w formie żłobka, klubu dziecięcego oraz dziennego opiekuna	134 400	134 400,00	100,0
1569.	Monika Kurzela, ul. Kłobucka 18D/21, 02-699 Warszawa	Organizacja opieki nad dziećmi w wieku do lat 3 w formie żłobka, klubu dziecięcego oraz dziennego opiekuna	218 400	218 400,00	100,0
1570.	MANSA Stożek Spółka Jawna, Al. Stanów Zjednoczonych 72/60, 04-036 Warszawa	Organizacja opieki nad dziećmi w wieku do lat 3 w formie żłobka, klubu dziecięcego oraz dziennego opiekuna	134 400	134 400,00	100,0
1571.	Akademia Maluszka "Żółwik" Monika Adamowska, ul. Włoska 10, 00-777 Warszawa	Organizacja opieki nad dziećmi w wieku do lat 3 w formie żłobka, klubu dziecięcego oraz dziennego opiekuna	67 200	67 200,00	100,0
1572.	Mali Artyści Sp. z o.o., ul. Kalatówki 4, 02-702 Warszawa	Organizacja opieki nad dziećmi w wieku do lat 3 w formie żłobka, klubu dziecięcego oraz dziennego opiekuna	84 000	84 000,00	100,0
1573.	Kot w butach Sp. z o.o., ul. Marii Konopnickiej 6, 05-250 Radzymin	Organizacja opieki nad dziećmi w wieku do lat 3 w formie żłobka, klubu dziecięcego oraz dziennego opiekuna	940 800	940 800,00	100,0
1574.	Mamy Czas Beata Urbańska, ul. Bohdanowicza 5, 02-127 Warszawa	Organizacja opieki nad dziećmi w wieku do lat 3 w formie żłobka, klubu dziecięcego oraz dziennego opiekuna	196 000	196 000,00	100,0
1575.	Norlandia Polska Sp. z o.o., ul. Przasnyska 7/143, 01-756 Warszawa	Organizacja opieki nad dziećmi w wieku do lat 3 w formie żłobka, klubu dziecięcego oraz dziennego opiekuna	403 200	403 200,00	100,0
1576.	Norlandia Polska Sp. z o.o., ul. Przasnyska 7/143, 01-756 Warszawa	Organizacja opieki nad dziećmi w wieku do lat 3 w formie żłobka, klubu dziecięcego oraz dziennego opiekuna	789 600	789 600,00	100,0
1577.	Stowarzyszenie "Beztrosko", ul. Wacława Lachmana 2/LU202, 02-786 Warszawa	Organizacja opieki nad dziećmi w wieku do lat 3 w formie żłobka, klubu dziecięcego oraz dziennego opiekuna	268 800	268 800,00	100,0
1578.	Grupa Ekoskrzat Jarosław Pająk, ul. Jana Brożka 18, 01-451 Warszawa	Organizacja opieki nad dziećmi w wieku do lat 3 w formie żłobka, klubu dziecięcego oraz dziennego opiekuna	84 000	84 000,00	100,0

Sprawozdanie z wykonania budżetu m.st. Warszawy za 2021 r.

ZAŁĄCZNIKI

Lp.	Podmiot	Cel dotacji	Plan	Wykonanie	Wskaźnik % (5/4)
1	2	3	4	5	6
1579.	ASW Innowacje Agnieszka Wojciechowska, ul. Obrońców Tobruku 27, 01-949 Warszawa	Organizacja opieki nad dziećmi w wieku do lat 3 w formie żłobka, klubu dziecięcego lub dziennego opiekuna	263 200	263 200,00	100,0
1580.	"BUKA" Spółka Cywilna Karolina Rucińska, Paweł Józwiak, ul. Niekłańska 21/1, 03-924 Warszawa	Organizacja opieki nad dziećmi w wieku do lat 3 w formie żłobka, klubu dziecięcego lub dziennego opiekuna	173 600	173 600,00	100,0
1581.	"BUKA" Spółka Cywilna Karolina Rucińska, Paweł Józwiak, ul. Niekłańska 21/1, 03-924 Warszawa	Organizacja opieki nad dziećmi w wieku do lat 3 w formie żłobka, klubu dziecięcego lub dziennego opiekuna	179 200	179 200,00	100,0
1582.	"BUKA" Spółka Cywilna Karolina Rucińska, Paweł Józwiak, ul. Niekłańska 21/1, 03-924 Warszawa	Organizacja opieki nad dziećmi w wieku do lat 3 w formie żłobka, klubu dziecięcego lub dziennego opiekuna	403 200	403 200,00	100,0
1583.	"BUKA" Spółka Cywilna Karolina Rucińska, Paweł Józwiak, ul. Niekłańska 21/1, 03-924 Warszawa	Organizacja opieki nad dziećmi w wieku do lat 3 w formie żłobka, klubu dziecięcego lub dziennego opiekuna	168 000	168 000,00	100,0
1584.	"BUKA" Spółka Cywilna Karolina Rucińska, Paweł Józwiak, ul. Niekłańska 21/1, 03-924 Warszawa	Organizacja opieki nad dziećmi w wieku do lat 3 w formie żłobka, klubu dziecięcego lub dziennego opiekuna	84 000	84 000,00	100,0
1585.	"BUKA" Spółka Cywilna Karolina Rucińska, Paweł Józwiak, ul. Niekłańska 21/1, 03-924 Warszawa	Organizacja opieki nad dziećmi w wieku do lat 3 w formie żłobka, klubu dziecięcego lub dziennego opiekuna	196 000	196 000,00	100,0
1586.	"BUKA" Spółka Cywilna Karolina Rucińska, Paweł Józwiak, ul. Niekłańska 21/1, 03-924 Warszawa	Organizacja opieki nad dziećmi w wieku do lat 3 w formie żłobka, klubu dziecięcego lub dziennego opiekuna	537 600	537 600,00	100,0
1587.	Akademia "Pod Aniołkami" Sp. z o.o., ul. Osmańczyka 28/87, 01-494 Warszawa	Organizacja opieki nad dziećmi w wieku do lat 3 w formie żłobka, klubu dziecięcego lub dziennego opiekuna	134 400	134 041,52	99,7
1588.	PPHU BTP Anna Kunstle Przedszkole Anglojęzyczne "HAPPY TIME" Prywatna Szkoła Podstawowa "Wonderful Years School"; Żłobek Abrakadabra, ul. Drezdeńska 3, 03-969 Warszawa	Organizacja opieki nad dziećmi w wieku do lat 3 w formie żłobka, klubu dziecięcego lub dziennego opiekuna	134 400	134 400,00	100,0
1589.	Integracyjne Centrum Opieki i Edukacji Bajkowy Domek Sylwia Nastaziak, ul. Strzygłowska 41, 04-872 Warszawa	Organizacja opieki nad dziećmi w wieku do lat 3 w formie żłobka, klubu dziecięcego lub dziennego opiekuna	184 800	184 800,00	100,0
1590.	Playhouse 2 s.c. Joanna Fortuna-Queiroz, Joanna Kijek, ul. OBOZOWA 73/14, 01-425 Warszawa	Organizacja opieki nad dziećmi w wieku do lat 3 w formie żłobka, klubu dziecięcego lub dziennego opiekuna	218 400	218 400,00	100,0
1591.	Elżbieta Ulczycka Usługi Księgowe, BIAŁA, ul. CZĘSTOCHOWSKA 63, 42-125 Kamyk	Organizacja opieki nad dziećmi w wieku do lat 3 w formie żłobka, klubu dziecięcego lub dziennego opiekuna	520 800	520 800,00	100,0
1592.	ENCOM Ewa Nowik, ul. Nowaka-Jeziorańskiego 47 lok. 137, 03-982 Warszawa	Organizacja opieki nad dziećmi w wieku do lat 3 w formie żłobka, klubu dziecięcego lub dziennego opiekuna	403 200	403 200,00	100,0

Sprawozdanie z wykonania budżetu m.st. Warszawy za 2021 r.

ZAŁĄCZNIKI

Lp.	Podmiot	Cel dotacji	Plan	Wykonanie	Wskaźnik % (5/4)
1	2	3	4	5	6
1593.	Centrum Pomocy Dziecku Alina Kaczmarczyk, ul. OBOZOWA 73/14, 01-425 Warszawa	Organizacja opieki nad dziećmi w wieku do lat 3 w formie żłobka, klubu dziecięcego lub dziennego opiekuna	207 200	207 173,48	100,0
1594.	KM Edukacja Sp. z o.o., ul. SUCHARSKIEGO 2, 01-390 Warszawa	Organizacja opieki nad dziećmi w wieku do lat 3 w formie żłobka, klubu dziecięcego lub dziennego opiekuna	134 400	134 400,00	100,0
1595.	Julia Bernat, ul. Kalatówki 4, 02-702 Warszawa	Organizacja opieki nad dziećmi w wieku do lat 3 w formie żłobka, klubu dziecięcego lub dziennego opiekuna	252 000	252 000,00	100,0
1596.	Mali Artyści Sp. z o.o., ul. Kalatówki 4, 02-702 Warszawa	Organizacja opieki nad dziećmi w wieku do lat 3 w formie żłobka, klubu dziecięcego lub dziennego opiekuna	50 400	50 400,00	100,0
1597.	Fundacja „Cukierkowo- Fundacja dla Dzieci i Młodzieży z Cukrzycą”, ul. Klubowa 7, 02-847 Warszawa	Organizacja opieki nad dziećmi w wieku do lat 3 w formie żłobka, klubu dziecięcego lub dziennego opiekuna	1 176 000	1 176 000,00	100,0
1598.	Paweł Bobrowski Maleństwo i Przyjaciele, ul. Izbička 24 b, 04-838 Warszawa	Organizacja opieki nad dziećmi w wieku do lat 3 w formie żłobka, klubu dziecięcego lub dziennego opiekuna	2 016 000	2 016 000,00	100,0
1599.	Paweł Bobrowski Maleństwo i Przyjaciele, ul. Izbička 24 b, 04-838 Warszawa	Organizacja opieki nad dziećmi w wieku do lat 3 w formie żłobka, klubu dziecięcego lub dziennego opiekuna	2 016 000	2 016 000,00	100,0
1600.	Tygryszek i Przyjaciele Karol Michalski, ul. Chłapowskiego 2, 02-787 Warszawa	Organizacja opieki nad dziećmi w wieku do lat 3 w formie żłobka, klubu dziecięcego lub dziennego opiekuna	2 016 000	2 016 000,00	100,0
1601.	Edukacja Aleksandra Chmielewska, ul. Topolowa 8, 03-138 Warszawa	Organizacja opieki nad dziećmi w wieku do lat 3 w formie żłobka, klubu dziecięcego lub dziennego opiekuna	196 000	196 000,00	100,0
1602.	Chata Eko Skrzata Sp. z o.o., ul. Obozowa 118, 01-434 Warszawa	Organizacja opieki nad dziećmi w wieku do lat 3 w formie żłobka, klubu dziecięcego lub dziennego opiekuna	134 400	134 400,00	100,0
1603.	Łukasz Podgórski First-Step, ul. Gajkowicza 11/3, 03-562 Warszawa	Organizacja opieki nad dziećmi w wieku do lat 3 w formie żłobka, klubu dziecięcego lub dziennego opiekuna	84 000	84 000,00	100,0
1604.	Łukasz Podgórski First-Step, ul. Gajkowicza 11/3, 03-562 Warszawa	Organizacja opieki nad dziećmi w wieku do lat 3 w formie żłobka, klubu dziecięcego lub dziennego opiekuna	296 800	296 800,00	100,0
1605.	Baśniowy Potok Klub Malucha Żaneta Ślepowska, ul. Potocka 4 lok. LU2, 01-652 Warszawa	Organizacja opieki nad dziećmi w wieku do lat 3 w formie żłobka, klubu dziecięcego lub dziennego opiekuna	403 200	403 200,00	100,0
1606.	Norlandia Polska Sp. z o.o., ul. Przasnyska 7/143, 01-756 Warszawa	Organizacja opieki nad dziećmi w wieku do lat 3 w formie żłobka, klubu dziecięcego lub dziennego opiekuna	386 400	386 400,00	100,0
1607.	ALE FRAJDA Sp. z o.o., ul. Bolesławicka 40, 03-352 Warszawa	Organizacja opieki nad dziećmi w wieku do lat 3 w formie żłobka, klubu dziecięcego lub dziennego opiekuna	1 041 600	1 041 553,33	100,0

Sprawozdanie z wykonania budżetu m.st. Warszawy za 2021 r.

ZAŁĄCZNIKI

Lp.	Podmiot	Cel dotacji	Plan	Wykonanie	Wskaźnik % (5/4)
1	2	3	4	5	6
1608.	ALE FRAJDA Sp. z o.o., ul. Bolesławicka 40, 03-352 Warszawa	Organizacja opieki nad dziećmi w wieku do lat 3 w formie żłobka, klubu dziecięcego lub dziennego opiekuna	840 000	840 000,00	100,0
1609.	Nasze Skarby Sp. z o.o., ul. Puławska 284, 02-819 Warszawa	Organizacja opieki nad dziećmi w wieku do lat 3 w formie żłobka, klubu dziecięcego lub dziennego opiekuna	655 200	655 200,00	100,0
1610.	Bożena Sobiech, ul. Skarbka z Gór 144 b/9, 03-287 Warszawa	Organizacja opieki nad dziećmi w wieku do lat 3 w formie żłobka, klubu dziecięcego lub dziennego opiekuna	268 800	268 800,00	100,0
1611.	Agnieszka Pluciennik, ul. Estrady 75B, 01-932 Warszawa	Organizacja opieki nad dziećmi w wieku do lat 3 w formie żłobka, klubu dziecięcego lub dziennego opiekuna	84 000	83 800,00	99,8
1612.	Niepubliczny Żłobek "Kotek Puszek" Iwona Kołodziejska, ul. Światowida 57 lok. 16, 03-144 Warszawa	Organizacja opieki nad dziećmi w wieku do lat 3 w formie żłobka, klubu dziecięcego lub dziennego opiekuna	268 800	268 800,00	100,0
1613.	Niepubliczny Żłobek "Kotek Puszek" Iwona Kołodziejska, ul. Światowida 57 lok. 16, 03-144 Warszawa	Organizacja opieki nad dziećmi w wieku do lat 3 w formie żłobka, klubu dziecięcego lub dziennego opiekuna	224 000	224 000,00	100,0
1614.	Kangurek Izabela Moroz, ul. Szeligowska 5 lok. 52, 01-319 Warszawa	Organizacja opieki nad dziećmi w wieku do lat 3 w formie żłobka, klubu dziecięcego lub dziennego opiekuna	252 000	252 000,00	100,0
1615.	Kangurek Izabela Moroz, ul. Szeligowska 5 lok. 52, 01-319 Warszawa	Organizacja opieki nad dziećmi w wieku do lat 3 w formie żłobka, klubu dziecięcego lub dziennego opiekuna	252 000	252 000,00	100,0
1616.	Oliwia Bohaczek Klub Dziecięcy, ul. Egejska 17A/1, 02-764 Warszawa	Organizacja opieki nad dziećmi w wieku do lat 3 w formie żłobka, klubu dziecięcego lub dziennego opiekuna	134 400	134 400,00	100,0
1617.	"Pracownia dla Małych i Dużych" Sp. z o.o., ul. Dembińskiego 10, 01-644 Warszawa	Organizacja opieki nad dziećmi w wieku do lat 3 w formie żłobka	218 400	218 400,00	100,0
1618.	Biały Miś Ewa Biały, ul. Pana Tadeusza 10, 02-494 Warszawa	Organizacja opieki nad dziećmi w wieku do lat 3 w formie żłobka	571 200	571 200,00	100,0
1619.	Europejskie Centrum Rozwoju Rachunkowości Ewa Piotrowska, ul. GDAŃSKA 8, 05-170 Zakroczym	Organizacja opieki nad dziećmi w wieku do lat 3 w formie żłobka	240 800	240 800,00	100,0
1620.	MEGA IT Sp. z o.o., Al. Jerozolimskie 85/21, 02-001 Warszawa	Organizacja opieki nad dziećmi w wieku do lat 3 w formie żłobka	352 800	352 800,00	100,0
1621.	Pierwsze Kroczki Maciej Kulczycki Spółka jawna, ul. Aleja 3 Maja 14, 00-381 Warszawa	Organizacja opieki nad dziećmi w wieku do lat 3 w formie żłobka	218 400	218 081,82	99,9
1622.	Paweł Bobrowski Małeństwo i Przyjaciele, ul. Izbicka 24 b, 04-838 Warszawa	Organizacja opieki nad dziećmi w wieku do lat 3 w formie żłobka	336 000	336 000,00	100,0
1623.	Ptasie Radio Sp. z o.o., ul. Dziupli 14, 02-454 Warszawa	Organizacja opieki nad dziećmi w wieku do lat 3 w formie żłobka	218 400	218 400,00	100,0
1624.	Oddział Terenowy Towarzystwa Rozwijania Aktywności Dzieci Szansa Warszawa Targówek, ul. Radzywińska 111A/113, 03-549 Warszawa	TA Szansa dla Żłobków BIS	200 000	200 000,00	100,0

Sprawozdanie z wykonania budżetu m.st. Warszawy za 2021 r.

ZAŁĄCZNIKI

Lp.	Podmiot	Cel dotacji	Plan	Wykonanie	Wskaźnik % (5/4)
1	2	3	4	5	6
1625.	AD ASTRA Joanna Gołębiowska, GWIAZDECZKI Prywatne Przedszkole, ul. Jerzego 38, 04-424 Warszawa	Organizacja opieki nad dziećmi w wieku do lat 3 w formie żłobka, klubu dziecięcego lub dziennego	100 800	100 800,00	100,0
1626.	Malinowe Przedszkole Krystyna Owczarek, Juliusz Owczarek s.c., ul. Płochocińska 84B, 03-044 Warszawa	Organizacja opieki nad dziećmi w wieku do lat 3 w formie żłobka	274 400	274 400,00	100,0
1627.	Martyna i Przemysław Wojtczak s.c., ul. Magiera 18/27, 01-856 Warszawa	Organizacja opieki nad dziećmi w wieku do lat 3 w formie żłobka	84 000	84 000,00	100,0
1628.	MM Monika Maciejewska, ul. Skarbka z Gór 132G/13, 03-287 Warszawa	Organizacja opieki nad dziećmi w wieku do lat 3 w formie żłobka	84 000	84 000,00	100,0
1629.	Radość dla dziecka sp z o.o., ul. 1 Sierpnia 25, 02-134 Warszawa	Organizacja opieki nad dziećmi w wieku do lat 3 w formie żłobka	84 000	84 000,00	100,0
1630.	Żłobek "Zaczarowana Dolina"- Izabela Dąbkowska-Butkiewicz, Al. Rzeczypospolitej 2 lokal U4, 02-792 Warszawa	Organizacja opieki nad dziećmi w wieku do lat 3 w formie żłobka	84 000	84 000,00	100,0
1631.	Żłobek "Puchatek" Małgorzata Ostrowska, Anna Szymańska s.c., ul. Nowodworska 24A, 03-133 Warszawa	Organizacja opieki nad dziećmi w wieku do lat 3 w formie żłobka	212 800	212 800,00	100,0
1632.	Ptasie Radio sp. z o.o., ul. Dziupli 14, 02-454 Warszawa	Organizacja opieki nad dziećmi w wieku do lat 3 w formie żłobka	207 200	207 200,00	100,0
1633.	Ptasie Radio sp. z o.o., ul. Dziupli 14, 02-454 Warszawa	Organizacja opieki nad dziećmi w wieku do lat 3 w formie żłobka	84 000	84 000,00	100,0
1634.	Pisklęta sp. z o.o., ul. Erazma Ciołka 10/213, 01-402 Warszawa	Organizacja opieki nad dziećmi w wieku do lat 3 w formie żłobka	123 200	123 200,00	100,0
1635.	Grażyna Taranek Żłobek "Bajka", ul. Zagaje 5, 03-137 Warszawa	Organizacja opieki nad dziećmi w wieku do lat 3 w formie żłobka	274 400	274 400,00	100,0
1636.	Wyspa Skarbów Bogumiła Trzaska, ul. Skarbka z Gór 142B, 03-287 Warszawa	Organizacja opieki nad dziećmi w wieku do lat 3 w formie żłobka	122 320	122 320,00	100,0
1637.	Wyspa Skarbów Bogumiła Trzaska, ul. Skarbka z Gór 142B, 03-287 Warszawa	Organizacja opieki nad dziećmi w wieku do lat 3 w formie żłobka	257 600	257 600,00	100,0
1638.	Centrum Maluszka Ewa Korzybska, ul. Safony 1, 03-642 Warszawa	Organizacja opieki nad dziećmi w wieku do lat 3 w formie żłobka	100 800	100 800,00	100,0
1639.	Paweł Bobrowski Małeństwo i przyjaciele, ul. Izbicka 24B, 04-838 Warszawa	Organizacja opieki nad dziećmi w wieku do lat 3 w formie żłobka	252 000	252 000,00	100,0
1640.	Paweł Bobrowski Małeństwo i przyjaciele, ul. Izbicka 24B, 04-838 Warszawa	Organizacja opieki nad dziećmi w wieku do lat 3 w formie żłobka	268 800	268 800,00	100,0
1641.	Tygrysek i przyjaciele Karol Michalski, ul. Chłapowskiego 1, 02-787 Warszawa	Organizacja opieki nad dziećmi w wieku do lat 3 w formie żłobka	117 600	117 600,00	100,0
1642.	Centrum Maluszka Ewa Korzybska, ul. Safony 1, 03-642 Warszawa	Organizacja opieki nad dziećmi w wieku do lat 3 w formie żłobka	84 000	84 000,00	100,0
1643.	Chrześcijańska Spółdzielnia Socjalna "Nasz Domek", ul. Kawy 42 lok. 8, 01-496 Warszawa	Organizacja opieki nad dziećmi w wieku do lat 3 w formie żłobka	84 000	84 000,00	100,0
1644.	Fundacja Rozwoju Rodziny "RoRo", ul. Jana Czczota 31, 02-607 Warszawa	Realizacja zadania publicznego pod tytułem: „Od relacji do edukacji - warsztaty i szkolenia dla kadry opiekuńczej w placówkach opieki nad dziećmi w wieku do lat 3 na terenie m.st. Warszawy z zakresu jakości edukacyjnej oraz maksymalizacji potencjału uczenia się dzieci”	11 000	11 000,00	100,0

Sprawozdanie z wykonania budżetu m.st. Warszawy za 2021 r.

ZAŁĄCZNIKI

Lp.	Podmiot	Cel dotacji	Plan	Wykonanie	Wskaźnik % (5/4)
1	2	3	4	5	6
1645.	Stowarzyszenie "Przymierze Rodzin", ul. Nowogrodzka 51, 00-695 Warszawa	Realizacja zadania publicznego pod tytułem: "Chcę wiedzieć więcej !"	69 500	69 500,00	100,0
	środki nierozdysponowane w 2021 r.		8 880	0,00	0,0
Rozdział 85595 - Pozostała działalność			1 612 140	1 192 125,15	73,9
1646.	Caritas Diecezji Warszawsko - Praskiej, ul. Kawęczyńska 49, 03-775 Warszawa	W rodzinie siła	82 000	82 000,00	100,0
1647.	Stowarzyszenie Mama, Tata i Ja, ul. Osiecka 31/16, 04-173 Warszawa	Klub Mamy i Taty - Miejsce Dla Rodziny	82 506	82 506,00	100,0
1648.	Stowarzyszenie SKAT - Stołeczny Klub Aktywnych Tatów, ul. Stanisława Staszica 7/9, 01-188 Warszawa	Stowarzyszenie SKAT - Stołeczny Klub Aktywnych Tatów	63 000	63 000,00	100,0
1649.	Stowarzyszenie "Przymierze Rodzin", ul. Nowogrodzka 51, 00-695 Warszawa	Mamo Tato Jestem	89 735	89 735,00	100,0
1650.	Fundacja Vocati, ul. Warnerńska 2 lok. 72, 02-759 Warszawa	Klub rodziny na Stegnach	39 590	39 590,00	100,0
1651.	Stowarzyszenie "Mamy Czas", Al. Zjednoczenia 19, 01-800 Warszawa	Mamy Czas dla rodzin warszawskich III	103 690	103 690,00	100,0
1652.	Stowarzyszenie Inicjatyw Społecznych "Rezerwat Kultury", ul. Sadowa 4, 05-802 Pruszków	Klub Mamo Tato	86 000	85 023,94	98,9
1653.	Fundacja A.R.T., ul. Dalanowska 48/61, 05-077 Warszawa	Czas dla Rodziny	66 000	66 000,00	100,0
1654.	Fundacja Una, ul. M. K. Ogińskiego 13 lok. 53, 03-318 Warszawa	Czas dla Rodziny	28 607	28 607,00	100,0
1655.	Fundacja Przez Zabawę Do Rozwoju, Al. Krakowska 157, 02-180 Warszawa	Klub Rodzica Aktywna Rodzina	65 000	65 000,00	100,0
1656.	Fundacja Chrześcijańska "Nebo", ul. Oczary 9 lok. 1, 03-137 Warszawa	Kluby dla Rodzin na Woli i Białolece	106 420	106 420,00	100,0
1657.	Fundacja Razem Przez Macierzyństwo, ul. Kaczmarskiego 23 lok. 292, 02-679 Warszawa	Rodzina wsparcie, rozwój zabawa	22 160	20 419,62	92,1
1658.	Stowarzyszenie Pomocy Psychologicznej Syntonia, ul. Stępińska 3 lok. 34, 00-739 Warszawa	Rodzina wsparcie, rozwój zabawa	40 410	35 451,00	87,7
1659.	Stowarzyszenie Mierz Wysoko, ul. Tucholska 39/41, 01-618 Warszawa	Wawerski Klub dla Rodzin	79 882	78 610,59	98,4
1660.	Stowarzyszenie Inicjatyw Społecznych „Rezerwat Kultury”, ul. Sadowej 4, 05-802 Pruszków	Rola Klubów dla Rodzin jako element systemu wsparcia dla rodzin z małymi dziećmi- badanie efektywności działań Klubów	10 000	10 000,00	100,0
1661.	Fundacja Una, ul. M. K. Ogińskiego 13 lok. 53, 03-318 Warszawa	Do jednej bramki - dobre praktyki warszawskich Klubów dla Rodzin - Przygotowanie i realizacja konferencji	10 000	10 000,00	100,0
1662.	Fundacją Zwalczyć Nudę, ul. Ludwika Kickiego 1 lok. U4, 04-373 Warszawa	Akademia Elfów Świętego Mikołaja.	10 000	10 000,00	100,0
1663.	Stowarzyszeniem Przewodników Turystycznych „Złota Kaczka”, ul. Rynek Starego Miasta 10 lok. 7, 00-272 Warszawa	Wirtualne spacerzy ze Złotą Kaczką 2021!	10 000	7 300,00	73,0

Sprawozdanie z wykonania budżetu m.st. Warszawy za 2021 r.

ZAŁĄCZNIKI

Lp.	Podmiot	Cel dotacji	Plan	Wykonanie	Wskaźnik % (5/4)
1	2	3	4	5	6
1664.	Fundacja "ROZWÓD? POCZEKAJ!", ul. Heroldów 21j lok. 10, 01-991 Warszawa	Rodzinne wsparcie na starcie.	10 000	10 000,00	100,0
1665.	Fundacja "Nikt nie zostaje", ul. Świętokrzyska 32, 00-116 Warszawa	Quiz historyczny " Od rycerstwa do misji zagranicznych "	5 840	5 840,00	100,0
1666.	Międzynarodowe Stowarzyszenie Rozwoju Społeczeństwa Obywatelskiego Citizen, ul. Płocka 4/155, 01-135 Warszawa	Punkt informacyjno-konsultacyjny dla migrantów z Europy Wschodniej	10 000	10 000,00	100,0
1667.	Fundacją Pomocownia, ul. Stanisława Staszica 7 lok. 9, 01-188 Warszawa	Bezpieczna Przystań.	6 300	6 300,00	100,0
1668.	Fundacja A.R.T., ul. Tużyckiej 8 lok. 6, 03-683 Warszawa	"Czas dla Rodziny 2"	4 250	4 250,00	100,0
1669.	Fundacja UNA, ul. Michała Kleofasa Ogińskiego 13 lok. 53, 03-318 Warszawa	"Czas dla Rodziny 2"	1 350	1 350,00	100,0
1670.	Stowarzyszenie SKAT-Stołeczny Klub Aktywnych Tatów, ul. Stanisława Staszica 7 lok. 9, 01-188 Warszawa	"POMOCOWNIA dla Rodzin"	20 500	20 500,00	100,0
1671.	FUNDACJA POMOCOWNIA, ul. Stanisława Staszica 7, 01-188 Warszawa	"POMOCOWNIA dla Rodzin"	4 900	4 900,00	100,0
1672.	Stowarzyszenie Mama, Tata i Ja, ul. Osiecka 31 lok. 16, 04-173 Warszawa	"KLUB MAMY I TATY - miejsce rodziny"	9 590	9 590,00	100,0
1673.	Stowarzyszenie „Mamy Czas”, Al. Zjednoczenia 19, 01-800 Warszawa	"Mamy Czas dla Rodzin Warszawskich IV"	26 760	26 760,00	100,0
1674.	Stowarzyszenie „Przymierze Rodzin”, ul. Nowogrodzka 51, 00-695 Warszawa	"Mamo, Tato! Jestem! BIS"	41 600	41 600,00	100,0
1675.	Stowarzyszenie Inicjatyw Społecznych „Rezerwat Kultury”, ul. Sadowa 4, 05-802 Pruszków	"Klub Mamo Tato"	9 852	9 852,00	100,0
1676.	Oddział Terenowy Towarzystwa Rozwijania Aktywności Dzieci Szansa Warszawa Targówek, ul. Radzywińska 111a/113, 03-549 Warszawa	"TA Rodzinka"	14 620	14 620,00	100,0
1677.	Fundacja VOCATI, ul. Warneńska 2 lok.72, 02-759 Warszawa	"Klub Rodzinny na Stegnach - rodzinne miejsce spotkań i wsparcia"	4 620	4 620,00	100,0
1678.	Fundacja Przez Zabawę Do Rozwoju, Al. Krakowskiej 117, 02-180 Warszawa	"Klub Rodzica AKTYWNA RODZINA II"	9 150	9 150,00	100,0
1679.	Stowarzyszenie Wspierające Rozwój Emocjonalny, Społeczny i Poznawczy MAKAO, ul. Cwiklińska 6E, 03-142 Warszawa	"Klub Rodzica AKTYWNA RODZINA II"	1 950	1 950,00	100,0
1680.	Caritas Diecezji Warszawsko-Praskiej, ul. Kawęczyńska 49, 03-775 Warszawa	W rodzinie siła	27 490	27 490,00	100,0
	środki nierozdysponowane w 2021 r.		408 368	0,00	0,0
Dział 900 - Gospodarka komunalna i ochrona środowiska			1 199 246	1 101 138,00	91,8
Rozdział 90005 - Ochrona powietrza atmosferycznego i klimatu			19 246	19 246,00	100,0

Sprawozdanie z wykonania budżetu m.st. Warszawy za 2021 r.

ZAŁĄCZNIKI

Lp.	Podmiot	Cel dotacji	Plan	Wykonanie	Wskaźnik % (5/4)
1	2	3	4	5	6
1681.	Fundacja Stocznia PI. Zamkowy 10, 00-277 Warszawa	realizacja zadania z zakresu ekologii i ochrony zwierząt oraz ochrony dziedzictwa przyrodniczego, upowszechniania i ochrony wolności i praw człowieka oraz swobód obywatelskich, a także działań wspomagających rozwój demokracji w latach 2020-2021 pod nazwą Warszawski Panel Klimatyczny	10 501	10 501,00	100,0
1682.	Fundacją Pole Dialogu ul. Gen. Władysława Andersa 13 , 00-159 Warszawa	realizacja zadania z zakresu ekologii i ochrony zwierząt oraz ochrony dziedzictwa przyrodniczego, upowszechniania i ochrony wolności i praw człowieka oraz swobód obywatelskich, a także działań wspomagających rozwój demokracji w latach 2020-2021 pod nazwą Warszawski Panel Klimatyczny	4 785	4 785,00	100,0
1683.	Fundacja Civis Polonus ul. Bagatela 10/36, 00-585 Warszawa	realizacja zadania z zakresu ekologii i ochrony zwierząt oraz ochrony dziedzictwa przyrodniczego, upowszechniania i ochrony wolności i praw człowieka oraz swobód obywatelskich, a także działań wspomagających rozwój demokracji w latach 2020-2021 pod nazwą Warszawski Panel Klimatyczny	3 960	3 960,00	100,0
Rozdział 90095 - Pozostała działalność			1 180 000	1 081 892,00	91,7
1684.	Fundacja Rok Rzeki Wisły ul. Gierymskiego 5m33, 00-772 Warszawa	realizacja zadania publicznego pn. "Wisła Bliska 2021"	26 594	26 594	100,0
1685.	Fundacja Ochrony Krajobrazu i Promocji Regionów „NUMINOSUM”, 05-152 Czosnów, Palmiry, ul. Podleśna 19a	realizacja zadania publicznego pn. "Tańce nad Wisłą 2021"	22 750	22 750	100,0
1686.	Warsaw Rowing Club, 00-459 Warszawa, ul. Myśliwiecka 11 lokal 30	realizacja zadania publicznego pn. "SUPer Wisła"	23 780	23 780	100,0
1687.	Fundacja Promocji Rekreacji Kim, ul. Partyzantów 21; 05-092 Łomianki	realizacja zadania publicznego pn. "Kierunek Wisła"	20 876	20 876	100,0
1688.	Warszawski Akademicki Klub Kajakowy „Habazie”, z siedzibą w Warszawie 00-631 , ul Waryńskiego 12,	realizacja zadania publicznego pn. "Kajaki w mieście"	17 930	17 930	100,0
1689.	Warszawskie Towarzystwo Wioślarskie, ul. Żurawia 12, 00-468 Warszawa	realizacja zadania publicznego pn. "Oswój Wisłę"	26 645	26 645	100,0
1690.	Fundacja do Dzieła: ul. Grochowska 80/82; 04-301 Warszawa;	realizacja zadania publicznego pn . "Riverights. Festiwal Końca Lata na Wiśle 2021"	38 090	38 090	100,0
1691.	Fundacja AVE, z siedzibą w Warszawie 03-126, Ceramiczna 29, lok. 1	realizacja zadania publicznego pn. "Zagrajmy w kajaki 8"	23 335	23 335	100,0
1692.	Stowarzyszenie Przyjaciół Fretek, ul. Adama Mickiewicza 18A lok. 4, 01-517 Warszawa	Opieka nad bezdomnymi fretkami oraz zapobieganie bezdomności fretek	19 850	19 850	100,0
1693.	JOKOT, ul. Klaudyń 38 lok. 75, 01-684 Warszawa	Opieka nad zwierzętami bezdomnymi (domowymi) i kotami wolno żyjącymi z terenu m.st. Warszawy oraz zapobieganie bezdomności zwierząt	100 000	100 000	100,0
1694.	Fundacja Pomocy Goldenom "AUREA", ul. Broniewskiego 64 lok. 40, 01-854 Warszawa	Pokonać bezdomność!	10 000	0,00	0,0
1695.	Kocialandia, ul. Siemiatycka 5 lok. 30, 01-312 Warszawa	Opieka nad zwierzętami bezdomnymi i kotami wolno żyjącymi z terenu m.st. Warszawy oraz zapobieganie bezdomności zwierząt	79 515	79 515	100,0
1696.	Fundacja Koty z Grochowa - Na Rzecz Kotów w Potrzebie, ul. Kinowa 25 lok. 303, 04-030 Warszawa	Na pomoc kotom w Warszawie - 2021	54 887	54 887	100,0

Sprawozdanie z wykonania budżetu m.st. Warszawy za 2021 r.

ZAŁĄCZNIKI

Lp.	Podmiot	Cel dotacji	Plan	Wykonanie	Wskaźnik % (5/4)
1	2	3	4	5	6
1697.	Fundacja Szanowny Pan Kot, ul. 11 Listopada 161/132, 41-219 Sosnowiec	Miejski Kot i My	43 700	43 700	100,0
1698.	Inspektorat Ochrony Zwierząt, ul. Suwalska 5 lok. 2, 03-252 Warszawa	Koty wolno żyjące i bezdomne w Warszawie - opieka, ochrona, zapobieganie bezdomności, interwencje	63 040	63 040	100,0
1699.	Stowarzyszenie w Obronie Zwierząt Dzikich i Udomowionych "Filemon", ul. Suwalska 5 lok. 15, 03-252 Warszawa	Opieka nad kotami wolno żyjącymi i bezdomnymi z terenu m.st. Warszawy	48 096	48 096	100,0
1700.	Fundacja Królewska, ul. Górczewska 200B lok. 202, 01-460 Warszawa	Opieka nad bezdomnymi królikami z terenu m.st. Warszawy oraz zapobieganie bezdomności zwierząt	39 935	39 935	100,0
1701.	Znajdki Przytulisko k/Radzymina, ul. Polskich Skrzydeł 4/87, 03-982 Warszawa	Opieka nad zwierzętami bezdomnymi i kotami wolno żyjącymi z terenu m.st. Warszawy oraz zapobieganie bezdomności zwierząt	60 743	60 743	100,0
1702.	"Bezdomniaki", ul. Rembielińska 10A lok. 50, 03-343 Warszawa	Opieka nad zwierzętami bezdomnymi i kotami wolno żyjącymi z terenu m.st. Warszawy oraz zapobieganie bezdomności zwierząt	41 211	41 211	100,0
1703.	Fundacja Tymmmczasy, ul. Cypryjska 6 lok. 67, 02-761 Warszawa	Zapobieganie bezdomności i opieka nad zwierzętami bezdomnymi i kotami wolno żyjącymi z terenu m.st. Warszawy	10 000	10 000	100,0
1704.	Fundacja Azylu pod Psim Aniołem, ul. Kosodrzewiny 7 lok. 9, 04-979 Warszawa	Opieka nad zwierzętami bezdomnymi i kotami wolno żyjącymi z terenu m.st. Warszawy oraz zapobieganie bezdomności zwierząt	31 662	31 662	100,0
1705.	Fundacja Serce dla Zwierząt, ul. Bobrowska 5 lok. 76, 01-464 Warszawa	Opieka nad zwierzętami bezdomnymi i kotami wolno żyjącymi z terenu m.st. Warszawy oraz zapobieganie bezdomności zwierząt	10 207	10 207	100,0
1706.	Międzynarodowy Ruch Na Rzecz Zwierząt - Viva, ul. Kawęczynska 16 lok. 39, 03-772 Warszawa	Fundacja Viva przeciw bezdomności zwierząt w 2021 r.	64 800	64 800	100,0
1707.	Fundacja dla Zwierząt "Argos", ul. Garncarska 37A, 04-886 Warszawa	Poprawa dobrostanu kotów wolno żyjących w mieście m.st. Warszawie w 2021 r.	98 500	98 500	100,0
1708.	Fundacja "Mikropsy", ul. Bluszczańska 76 lok. 177, 00-712 Warszawa	Opieka nad zwierzętami bezdomnymi i wolno żyjącymi	17 360	17 360	100,0
1709.	Fundacja Ochrony Zwierząt "Bezpieczna Przystań, ul. Przytyk 9 lok. 20, 01-962 Warszawa	"Zauważ-Zrozum-Pomóż"	46 401	46 401	100,0
1710.	"Fundacja Bo Warto", ul. Batalionu AK "Bałtyk" 7 lok. U3, 00-713 Warszawa	Siekierkowski Zwierzyniec'2021	28 085	28 085,00	100,0
1711.	Fundacja Gwiazdka, ul. Hetmańska 65, 05-120 Legionowo	"Dwa Skrzydła i Cztery Łapy "-akcja edukacyjna o kotach wolno żyjących, ptakach i nietoperzach żyjących w mieście	23 900	23 900,00	100,0
	środki nierozdysponowane w 2021 r.		88 108	0,00	0,0
Dział 921 - Kultura i ochrona dziedzictwa narodowego			28 343 100	28 318 733,82	99,9
Rozdział 92105 - Pozostałe zadania w zakresie kultury			28 043 100	28 018 988,32	99,9
1712.	Stowarzyszenie Teatru Konsekwentnego, ul. Rynek Nowego Miasta 5/7, 00-229 Warszawa	Spoleczna Scena Debiutów w WARSawie	900 000	900 000,00	100,0
1713.	Stowarzyszenie Komuna Otwock, ul. Szpitalna 5/5, 00-031 Warszawa	Hub Kultury KW	1 100 000	1 100 000,00	100,0

Sprawozdanie z wykonania budżetu m.st. Warszawy za 2021 r.

ZAŁĄCZNIKI

Lp.	Podmiot	Cel dotacji	Plan	Wykonanie	Wskaźnik % (5/4)
1	2	3	4	5	6
1714.	Stowarzyszenie Druga Strefa, ul. Magazynowa 14A, 02-652 Warszawa	Teatr Druga Strefa Społeczna Instytucja Kultury	600 000	600 000,00	100,0
1715.	Fundacja Teatru Małego Widza, ul. Bednarska 9, 00-310 Warszawa	Więcej niż teatr	300 000	300 000,00	100,0
1716.	Fundacja Instytut Reportażu, ul. Gałczyńskiego 7, 00-362 Warszawa	Cykl spotkań reportażu Wrzenie.doc.	220 000	220 000,00	100,0
1717.	Fundacja Kultury bez Barrier, ul. Kopernika 30, 00-336 Warszawa	Rodzina kinomaniaków 2.0	100 000	100 000,00	100,0
1718.	Fundacja Teatr 21, ul. Marymoncka 59a/3, 01-802 Warszawa	Centrum Sztuki Włączającej	600 000	600 000,00	100,0
1719.	Fundacja na rzecz rozwijania muzykalności Polaków "Muzyka jest dla wszystkich", ul. Angorska 21, 03-913 Warszawa	SMYKOFONIA - SEZON KONCERTOWY DLA MELOMALUSZKÓW	150 000	150 000,00	100,0
1720.	Stowarzyszenie Komuna Otwock, ul. Szpitalna 5/5, 00-031 Warszawa	Scena prezentacji komuny Warszawa	210 000	210 000,00	100,0
1721.	Stowarzyszenie Scena 96, ul. Raszyńska 32/44, 02-026 Warszawa	Teatr Scena 96	180 000	180 000,00	100,0
1722.	Stowarzyszenie im. St. Brzozowskiego, ul. Jasna 10 lok. 5, 00-013 Warszawa	Centrum Jasna	900 000	900 000,00	100,0
1723.	Fundacja Artystyczna ME/ST, ul. Makolągwy 11/15, 02-811 Warszawa	TEATR ME/ST W PAWILONIE SARP - miejsce spotkań kulturalnych	110 000	110 000,00	100,0
1724.	Stowarzyszenie Teatru Konsekwentnego, Rynek Nowego Miasta 5/7, 00-229 Warszawa	Teatr WARSawy	550 000	550 000,00	100,0
1725.	Stowarzyszenie Smolna, ul. Smolna 14, 00-375 Warszawa	Nowy Świat Muzyki - Stały Program Kulturalny dla Warszawy	250 000	250 000,00	100,0
1726.	Fundacja "Kultura Nie Boli", ul. Dąbrowskiego 81, 02-503 Warszawa	Stały program literacki Big Book Cafe	400 000	400 000,00	100,0
1727.	Fundacja Krystyny Jandy Na Rzecz Kultury, ul. Marszałkowska 56, 00-545 Warszawa	Wybrane premiery Teatru Polonia i Och - Teatru	600 000	600 000,00	100,0
1728.	Fundacja Scena Współczesna, ul. Kraszewskiego 25, 02-415 Warszawa	Centrum Teatru i Tańca w Warszawie	900 000	900 000,00	100,0
1729.	Warszawskie Towarzystwo Muzyczne im. Stanisława Moniuszki, ul. Morskie Oko 2, 02-511 Warszawa	Koncerty w Pałacu Szustra	250 000	250 000,00	100,0
1730.	Fundacja IMKA, ul. M. Konopnickiej 6, 00-491 Warszawa	Stały Program Kulturalny Fundacji Imka	650 000	650 000,00	100,0
1731.	Sputnik Photos, ul. Chłodna 20 ,00-891 Warszawa	Program kulturalny Społecznego Centrum Fotografii Chłodna 20	54 400	54 400,00	100,0
1732.	Fundacja Archeologia Fotografii, ul. Filtrowa 77 lok. 82, 02-032 Warszawa	Program kulturalny Społecznego Centrum Fotografii Chłodna 20	275 600	275 600,00	100,0
1733.	Związek Kompozytorów Polskich, ul. Rynek Starego Miasta 27, 00-272 Warszawa	Międzynarodowy Festiwal Muzyki Współczesnej "Warszawska Jesień"	1 400 000	1 400 000,00	100,0
1734.	Stowarzyszenie Musica Humana, ul. Marsyjska 9 lok. 39, 02-763 Warszawa	Festiwal Barok w Radości	90 000	90 000,00	100,0
1735.	Stowarzyszenie im. Ludwiga van Beethovena, ul. Sławkowska 14/7, 31-014 Kraków	Wielkanocny Festiwal Ludwiga van Beethovena	450 000	450 000,00	100,0

Sprawozdanie z wykonania budżetu m.st. Warszawy za 2021 r.

ZAŁĄCZNIKI

Lp.	Podmiot	Cel dotacji	Plan	Wykonanie	Wskaźnik % (5/4)
1	2	3	4	5	6
1736.	Fundacja Przystanek Twórczość, ul. Izabelli 8 lok. 13, 01-738 Warszawa	Bajkodzieło - twórcze podróże z baśniami i bajkami	70 000	70 000,00	100,0
1737.	Fundacja Kamera Dawida Wjff.PI, ul. Nowogrodzka 31, 00-511 Warszawa	Warszawski Festiwal Filmów o Tematyce Żydowskiej – KAMERA DAWIDA z międzynarodowym konkursem fabuł i dokumentów	200 000	200 000,00	100,0
1738.	Fundacja Jazzarium, ul. Królowej Śniegu 2, 05-500 Julianów	Warsaw Summer Jazz Days	400 000	400 000,00	100,0
1739.	Fundacja Przyjaciół Sztuk AUREA PORTA, ul. Bielawa 154a, 05-520 Konstancin-Jeziorna	ERA SCHAEFFERA	150 000	150 000,00	100,0
1740.	Towarzystwo Inicjatyw Twórczych "ę", ul. Mokotowska 55, 00-542 Warszawa	PROJEKTOWANIE STAROŚCI – kurs i inkubator Projekt na rzecz zwiększenia uczestnictwa starszych mieszkańców i mieszkanki Warszawy w kulturze	100 000	100 000,00	100,0
1741.	Fundacja Afryka Inaczej, ul. Grójecka 116 lok. 59, 02-367 Warszawa	Afrykańskie lato w mieście	26 000	26 000,00	100,0
1742.	Fundacja Puszka, ul. Wodniaków 27, 03-992 Warszawa	Szkoła Architektury Społeczności SAS	55 000	55 000,00	100,0
1743.	Fundacja Ciało/Umysł, ul. Tapetowa 5, 03-083 Warszawa	Międzynarodowy Festiwal Ciało/Umysł	370 000	370 000,00	100,0
1744.	Fundacja "nowa Aleksandria", ul. Osiedle Kolonia Trębaczów 31, 21-010 Łęczna	Splat!FilmFest	70 000	70 000,00	100,0
1745.	Fundacja Inicjatyw Kulturalnych "plaster", ul. Głębocka 104 lok. 44, 03-287 Warszawa	Szkoła Teledysków	43 000	43 000,00	100,0
1746.	Fundacja Okonakino, ul. Bukowińska 26C lok. 12, 02-703 Warszawa	Millennium Docs Against Gravity Film Festival	450 000	450 000,00	100,0
1747.	Fundacja Loesje Polska, ul. Kickiego 4a lok. 44, 04-369 Warszawa	Język polski jest przyjazny/merda ogonkami	36 000	36 000,00	100,0
1748.	Stowarzyszenie "Grupa Studnia O.", ul. Lokajskiego 4, lok. 27, 02-793 Warszawa	Drzewo życzeń. Opowieści z bliska i z daleka	35 000	35 000,00	100,0
1749.	Fundacja "Ogrody Muzyczne", Pl. Wilsona 4 lok. 77, 01-626 Warszawa	Festiwal "Ogrody Muzyczne"	200 000	200 000,00	100,0
1750.	Stowarzyszenie "Z siedzibą w Warszawie", ul. Sękocińska 4, lok. 2, 02-313 Warszawa	Myślę więc jestem – cykl działań z zakresu edukacji kulturalnej	73 500	73 500,00	100,0
1751.	Stowarzyszenie Kwartesencja, ul. Eibłaska 55 lok. 14, 01-737 Warszawa	KWARTESENCJA	70 000	70 000,00	100,0
1752.	Teatr Akt, ul. Łazienbna 9, 04-316 Warszawa	Grochów Grochów	24 000	24 000,00	100,0
1753.	Fundacja Filmgramm, ul. Wyzwolenia 9 lok. 71, 00-573 Warszawa	AFRYKAMERA	80 000	80 000,00	100,0
1754.	Towarzystwo Muzyczne im. Stanisława Moniuszki ul. Morskie Oko 2, 02-511 Warszawa	Międzynarodowy Festiwal Organowy Johann Sebastian Bach	39 000	39 000,00	100,0
1755.	Fundacja Wszystkie Mazurki Świata, ul. Kazury 2E lok. 6, 02-795 Warszawa	Wszystkie Mazurki Świata. Warszawa stolicą muzyki tradycyjnej	120 000	120 000,00	100,0
1756.	Fundacja Artystyczna Perform, ul. Północna 42, 05-080 Truskaw	Międzynarodowy Festiwal Tańca WARSAW Contact Improvisation FLOW	70 000	70 000,00	100,0
1757.	Stowarzyszenie FILMFORUM, ul. Gen. W. Andersa 35, 00-159 Warszawa	CINEMA FORUM - Międzynarodowe Forum Filmów Krótkometrażowych	94 000	94 000,00	100,0

Sprawozdanie z wykonania budżetu m.st. Warszawy za 2021 r.

ZAŁĄCZNIKI

Lp.	Podmiot	Cel dotacji	Plan	Wykonanie	Wskaźnik % (5/4)
1	2	3	4	5	6
1758.	Stowarzyszenie "Akademia Umiejętności Społecznych", ul. Stępińska 36/46/52, 00-739 Warszawa	BUTOHPOLIS. MIĘDZYNARODOWY FESTIWAL SZTUKI BUTOH	42 000	42 000,00	100,0
1759.	Stowarzyszenie Nowe Horyzonty, ul. Zamenhofska 1, 00-153 Warszawa	Międzynarodowy Festiwal Filmowy Kino Dzieci	200 000	200 000,00	100,0
1760.	Fundacja Pracownia Inspiracji Społecznych, ul. Św. Filipa 23 lok. 3, 31-150 Kraków	Odkroczenia dla ucznia - cykl warsztatów cyrkowo-teatralnych w warszawskich szkołach	100 000	100 000,00	100,0
1761.	Nowe Stowarzyszenie Jeuneses Musicales Poland, ul. Mahatmy Gandhiego 27 lok. 48, 02-645 Warszawa	Orkiestra Społeczna dla Warszawy	43 400	43 400,00	100,0
1762.	Fundacja Do Dzieła!, ul. Grochowska 80/82, lok. 16, 04-301 Warszawa	Street Art Doping	125 000	125 000,00	100,0
1763.	Fundacja Zakochana Warszawa, ul. Wiejska 20 lok. 131, 00-490 Warszawa	Inwazja klaunów – I europejski festiwal klaunady	70 000	70 000,00	100,0
1764.	Fundacja Avant Art., ul. Bolesławiecka 1 lok. 24a, 53-614 Wrocław	Avant Art Festival Warszawa	200 000	200 000,00	100,0
1765.	Stowarzyszenie Upowszechniania Inicjatyw Kulturalnych Sztuka Nowa, ul. Zapustna 30 lok. 13, 02-483 Warszawa	Podaj dalej/Dekalog+	66 000	66 000,00	100,0
1766.	Fundacja Scena Współczesna, ul. Kraszewskiego 25, 02-415 Warszawa	Międzynarodowy Festiwal Tańca Zawiorowania	220 000	220 000,00	100,0
1767.	Fundacja Jazz Art., ul. Południowa 30/10 m.1, 04-789 Warszawa	Międzynarodowy Plenerowy Festiwal Jazz na Starówce	200 000	200 000,00	100,0
1768.	Stowarzyszenie Miłośników Ziemi Mazowieckiej „Mastaw”, ul. Leszno 19/20, 01-199 Warszawa	Moje Miasto Warszawa 5	17 500	17 500,00	100,0
1769.	Fundacja Pro Musica Viva, ul. Gąbińska 9 lok. 64, 01-703 Warszawa	Dni Muzyki Ukraińskiej w Warszawie	180 000	180 000,00	100,0
1770.	Helsińska Fundacja Praw Człowieka, ul. Zgoda 11, 00-018 Warszawa	Międzynarodowy Festiwal Filmowy WATCH DOCS. Prawa Człowieka w Filmie	250 000	250 000,00	100,0
1771.	Fundacja „Sfera Harmonii”, ul. Św. Wincentego 16 lok. 22, 03-505 Warszawa	festiwal WarszeMuzik	60 000	60 000,00	100,0
1772.	Fundacja Artystyczna ME/ST, ul. Makolągwy 11/15, 02-811 Warszawa	Teatr Warszawy +50 - Manifest Seniorów	40 600	40 600,00	100,0
1773.	Stowarzyszenie "Grupa Studnia 0.", ul. Eugeniusza Lokajskiego 4 lok. 27, 02-793 Warszawa	Międzynarodowy Festiwal Sztuki Opowiadania	80 000	80 000,00	100,0
1774.	Stowarzyszenie Mieszkańców i Przyjaciół Kolonii Wawelberga, ul. Górczewska 15A/89, 01-186 Warszawa	Festiwal Hipolita i Ludwiki	60 000	60 000,00	100,0
1775.	Fundacja "Kultura nie boli", ul. J. Dąbrowskiego 81, 02-503 Warszawa	Big Book Festival - międzynarodowy festiwal czytania i literatury	100 000	100 000,00	100,0
1776.	Drama Way Fundacja Edukacji Kultury, ul. Chocimska 12/4, 00-791 Warszawa	ART.GENERACJE - międzypokoleniowy projekt edukacji kulturalnej. Edycja VI	55 000	55 000,00	100,0
1777.	Fundacja Cinemania, ul. Nowolipki 9B, 00-151 Warszawa	Kino w Trampkach	260 000	260 000,00	100,0
1778.	Fundacja Shalom, ul. Senatorska 35, 00-099 Warszawa	Warszawa Singera - Festiwal Kultury Żydowskiej	750 000	750 000,00	100,0
1779.	Nowa Orkiestra Kameralna, ul. Białostocka 48, 03-748 Warszawa	letni festiwal Nowego Miasta	80 000	80 000,00	100,0
1780.	Fundacja Tone - Muzyka Nowe Formy Sztuki, ul. Rakowiecka 11, 31-511 Kraków	Ephemera Warsaw Arts Festival	300 000	300 000,00	100,0

Sprawozdanie z wykonania budżetu m.st. Warszawy za 2021 r.

ZAŁĄCZNIKI

Lp.	Podmiot	Cel dotacji	Plan	Wykonanie	Wskaźnik % (5/4)
1	2	3	4	5	6
1781.	mózg Foundation- Fundacja Muzyki Współczesnej i Form Interdyscyplinarnych, ul. Belwederska 44A, 00-594 Warszawa	SuperSam +1	50 000	50 000,00	100,0
1782.	Fundacja Atelier, ul. Kłopotowskiego 38 lok. 22, 03-717 Warszawa	Warszawska Szkoła Designu dla dzieci i młodzieży	70 000	70 000,00	100,0
1783.	Polskie Stowarzyszenie Komiksowe, ul. Górna Droga 10 lok. 301, 02-495 Warszawa	Festiwal Komiksowa Warszawa	70 000	70 000,00	100,0
1784.	Polski Ośrodek Międzynarodowego Stowarzyszenia Teatrów dla dzieci i Młodzieży - ASSITEJ, ul. Lubelska 30/32, 03-802 Warszawa	Międzynarodowy Festiwal Teatrów dla Dzieci i Młodzieży KORCZAK DZISIAJ	220 000	220 000,00	100,0
1785.	Fundacja Viewer, ul. Chmielna 2 lok. 31, 00-001 Warszawa	Budowanie wizerunku Warszawy jako europejskiego miasta kultury poprzez organizację Postproduction Forum	50 000	50 000,00	100,0
1786.	Fundacja Polskiej Rady Muzycznej, Pl. Piłsudskiego 9, 00-078 Warszawa	Międzynarodowy Festiwal Muzyki Improwizowanej „Ad Libitum”	150 000	150 000,00	100,0
1787.	Stowarzyszenie Plan B, ul. Mianowskiego 15 lok. 3, 02-044 Warszawa	LADO W MIEŚCIE	70 000	70 000,00	100,0
1788.	Fundacja Przestrzeń Filmowa, ul. Cypryjska 70, lok. 18, 02-761 Warszawa	48 Hour Film Project Warszawa	80 000	80 000,00	100,0
1789.	Fundacja Sztuki Arteria, ul. Świętokrzyska 30 lok. 68A, 00-116 Warszawa	Azjatycki Festiwal Filmowy Pięć Smaków	400 000	400 000,00	100,0
1790.	Warszawska Fundacja Filmowa, ul. Lwowska 11/11, 00-660 Warszawa	Warszawski Międzynarodowy Festiwal Filmowy	1 000 000	1 000 000,00	100,0
1791.	Fundacja Concert Spirituel, ul. Kanadyjska 4, lok. 7, 03-957 Warszawa	Festiwal Międzynarodowej Letniej Akademii Muzyki Dawnej	150 000	150 000,00	100,0
1792.	Fundacja Wspieram, ul. Powstańców Śląskich 89A lok. 102, 01-355 Warszawa	Festiwal Filmów Rosyjskich Sputnik nad Polską	120 000	120 000,00	100,0
1793.	Fundacja Warszawskiego Centrum Pantomimy, ul. Stefana Szolc Rogozińskiego 11 lok. 59, 02-777 Warszawa	Międzynarodowy Festiwal Sztuki Mimu	100 000	100 000,00	100,0
1794.	Cinema Art , ul. Puławska 61, 02-595 Warszawa	Grand OFF	180 000	180 000,00	100,0
1795.	Fundacja Jezzarium ul. Królowej Śniegu 2, 05-500 Julianów	Jazz Jamboree	250 000	250 000,00	100,0
1796.	Fundacja Na Rzecz Rozwijania Muzykalności Polaków „MUZYKA JEST DLA WSZYSTKICH”, ul. Angorska 21, lok. 3, 03-913 Warszawa	Akcja Labirynt – Program edukacyjny	55 000	55 000,00	100,0
1797.	Fundacja Luna Plus, ul. Brzezińska 15 S, 03-075 Warszawa	Ukraina! Festiwal Filmowy	70 000	70 000,00	100,0
1798.	Nowa Orkiestra Kameralna, ul. Białostocka 48 lok. 54, 03-748 Warszawa	Filharmonia Przedszkolaka	90 000	90 000,00	100,0
1799.	Fundacja Ave, ul. Ceramiczna 29 lok 1, 03-126 Warszawa	"Juwenalia III Wieku"	100 000	100 000,00	100,0
1800.	Nowoczesna Polska, ul. Marszałkowska 84/92 lok. 125, 00-514 Warszawa	Mistrzowska Szkoła Poezji Wolnych Lektur	35 000	35 000,00	100,0

Sprawozdanie z wykonania budżetu m.st. Warszawy za 2021 r.

ZAŁĄCZNIKI

Lp.	Podmiot	Cel dotacji	Plan	Wykonanie	Wskaźnik % (5/4)
1	2	3	4	5	6
1801.	Teatr Akt, ul. Łaziebną 3, 04-316 Warszawa	Rezerwat Sztuki	60 000	60 000,00	100,0
1802.	Parafia Ewangelicko - Reformowana Al. Solidarności 76, 00-145 Warszawa	Międzynarodowy Cykl Koncertów Organowych 2021	20 000	20 000,00	100,0
1803.	Stowarzyszenie Radio Kapitał, ul. Narbutta 27A lok. 43, 02-536 Warszawa	"Kapitał Start Up!" – Radio Kapitał prezentuje młode talenty warszawskiej publiczności	45 000	45 000,00	100,0
1804.	Fundacja Strefa Harmonii, ul. Św. Wincentego 16 lok. 22, 03-505 Warszawa	Spacerownik "Warszawa Wajnberga"	31 000	30 843,12	99,5
1805.	Fundacja Dostępnej Kultury Wizualnej - Wielozmysły, ul. Andersa 13/104, 00-159 Warszawa	Pamięć zmysłów	40 000	40 000,00	100,0
1806.	Fundacja B'cause, ul. Ogrodowa 48 lok. 53, 00-873 Warszawa	Działalność B'cause Dance Company w 2021 roku	100 000	100 000,00	100,0
1807.	Stowarzyszenie "z siedzibą w Warszawie", ul. Grochowska 287/16, 03-842 Warszawa	Rzemiosło – to lubię!	65 000	65 000,00	100,0
1808.	Fundacja Artystyczna Młyn, ul. Ludna 7 lok. 15, 00-405 Warszawa	TEATR MŁYN - kontynuacja działań i rozwój oferty	100 000	100 000,00	100,0
1809.	Stowarzyszenie Konkluza ul. Klaudyny 34/119, 01-684 Warszawa	Wędrownie Laboratorium Snów, Legend i Baśni	70 000	70 000,00	100,0
1810.	Fundacja Arton, ul. Miedziana, 00-835 Warszawa	Monografia warszawskiego artysty Pawła Kwieka	22 000	22 000,00	100,0
1811.	Fundacja Rezonanse Kultury, ul. Książęca 17 lok. 4, 59-220 Legnica	Działalność Fundacji Rezonanse Kultury w 2021 roku	50 000	50 000,00	100,0
1812.	Fundacja Sceny Lubelskiej 30/32, ul. Konopacka 3/5 lok. 23, 03-428 Warszawa	"Aktywni w kulturze"- spektakle i warsztaty Teatru Scena Lubelska 30/32	45 000	45 000,00	100,0
1813.	Fundacja Strefa Wolnościowa, ul. 11 Listopada 24 lok. 34, 03-436 Warszawa	www.migrart.waw.pl	30 000	30 000,00	100,0
1814.	Partnerstwo Otwarty Jazzów, ul. Jazzów nr 10 lok. 5, 00-467 Warszawa	Festiwal Otwarty Jazzów	70 000	69 900,00	99,9
1815.	Fundacja Ośrodka Karta ul. Narbutta 29, 02-536 Warszawa	Publikacja wyboru tekstów źródłowych o początkach warszawskiego Zespołu Artystycznego "Gawęda" w 109 numerze kwartalnika "Karta" i jako darmowy e-book oraz opracowanie części kolekcji archiwalnej Zespołu "Gawęda" dotyczącej jego początków	14 000	14 000,00	100,0
1816.	Stowarzyszenie Sztuka Nowa, ul. Zapustna 30 lok. 13, 02-483 Warszawa	Sztuka Nowa w Szkole	140 000	140 000,00	100,0
1817.	Stowarzyszenie Inicjatyw Społeczno-Kulturalnych Stacja Muranów, ul. Andersa nr lok. 13, 00-159 Warszawa	Ściandzielnia / cykl wystaw w Stacji Muranów	50 000	50 000,00	100,0
1818.	Stowarzyszenie Pedagogów Teatru, ul. Emilii Plater 31, 00-688 Warszawa	Teatr Społeczny w Warszawie 2021	110 000	110 000,00	100,0
1819.	Fundacja Lokal Sztuki, ul. Korzeniowskiego 9 lok. 28, 02-049 Warszawa	Działamy. Kontynuacja programu wystaw oraz seminariów feministycznych w galerii lokal_30	100 000	100 000,00	100,0
1820.	Fundacja Rezonanse Kultury, ul. Książęca 17/4, 59-220 Legnica	Varshavis puri	24 000	24 000,00	100,0
1821.	Fundacja Artystyczna Perform, ul. Północna 42 Izabelin, 05-080 Truskaw	Centralna Scena Tańca w Warszawie – edycja II	110 000	110 000,00	100,0
1822.	Fundacja Okonakino, ul. Bukowińska 26c/12, 02-703 Warszawa	Akademia Filmu Awangardowego	50 000	50 000,00	100,0

Sprawozdanie z wykonania budżetu m.st. Warszawy za 2021 r.

ZAŁĄCZNIKI

Lp.	Podmiot	Cel dotacji	Plan	Wykonanie	Wskaźnik % (5/4)
1	2	3	4	5	6
1823.	Fundacja Powiększenie, ul. Zwycięzców 42, 03-938 Warszawa	Portret osobisty, czyli bliskie spotkanie z...vol 4	70 000	70 000,00	100,0
1824.	Związek Kompozytorów Polskich, Rynek Starego Miasta 27, 00-272 Warszawa	35. Warszawskie Spotkania Muzyczne	90 000	90 000,00	100,0
1825.	Fundacja Automatophone, ul. Karmelicka 1 lok. 34, 00-149 Warszawa	Opera dla Głuchych 2021 - festiwal interdyscyplinarny	130 000	130 000,00	100,0
1826.	Stowarzyszenie Kwadrofonik, ul. Ludwika Narbutta 45 lok. 16, 02-536 Warszawa	Pianokrąg (II edycja)	60 000	60 000,00	100,0
1827.	Stowarzyszenie Filmowe Dziki Bez, ul. Puławska 266/315, 02-684 Warszawa	6. Festiwal Myśli Abstrakcyjnej	50 000	50 000,00	100,0
1828.	Fundacja Historia i Kultura, ul. Stefana Kazimierza Hankiewicza 2, 02-103 Warszawa	Organizacja konkursu na Nagrodę Klio za najlepszą książkę historyczną w kategorii Varsaviana w 2021 roku	15 000	15 000,00	100,0
1829.	Fundacja "Indygo. Wspieranie Aktywności Twórczej i Kultury", Al. Zjednoczenia 21/23/1, 01-829 Warszawa	Nasza Warszawa 2021	13 000	13 000,00	100,0
1830.	Stowarzyszenie Miłośników Ziemi Mazowieckiej "Masław", ul. Leszno 19 lok. 20, 01-199 Warszawa	zadanie publiczne: Eko - Warszawa	27 000	27 000,00	100,0
1831.	Stowarzyszenie „z siedzibą w Warszawie”, ul. Grochowska 287/16, 03-842 Warszawa	Od Agendy do Warszawy 2030	54 000	54 000,00	100,0
1832.	Fundacja Centrum Edukacji Obywatelskiej ul. Noakowskiego 10, 00-666 Warszawa	Klimat na różnorodność. Młodzieżowe projekty społeczno – filmowe	35 000	35 000,00	100,0
1833.	Fundacja Nowa Orkiestra Kameralna, ul. Białostocka 48/54, 03-748 Warszawa	Warsaw Camerata a la carte!	90 000	90 000,00	100,0
1834.	Fundacja Centrum Architektury, ul. Długa 44/50 lok. 806, 00-241 Warszawa	ŚRÓD. Ilustrowany atlas architektury Śródmieścia północnego – publikacja i towarzyszący program edukacyjno-artystyczny	25 000	25 000,00	100,0
1835.	Fundacja 4.99, ul. Wiktorska nr 86 lok. 60, 02-582 Warszawa	Festiwal "Radykalna kultura polska" 2021	120 000	120 000,00	100,0
1836.	Stowarzyszenie Pedagogów Teatru, ul. Argentyńska 5A, lok.10, 03-952 Warszawa	Chodź w chaszczel! Performatywne spacery po bioróżnorodnej Warszawie	25 000	25 000,00	100,0
1837.	Fundacja Dom Kultury, ul. Kalenicka 18, 03-107 Warszawa	Komiks ścienny o różnorodności	25 000	25 000,00	100,0
1838.	Stowarzyszenie Radio Kapitał, ul. Narbutta 27A/42, 02-536 Warszawa	Kapitał – Warszawa. Radiowa Akademia dla otwartej i różnorodnej stolicy	25 000	25 000,00	100,0
1839.	Fundacja Sztuka Ciała, ul. Styrska 22/12, 04-188 Warszawa,	Latający Teatr Sztuki Ciała	90 000	90 000,00	100,0
1840.	Fundacja Lab Lab, ul. Żeromskiego 8, 05-807 Podkowa Leśna	Nowatorska formuła Videoteatru Poza i warszawskie wątki w jego spektaklach	20 000	20 000,00	100,0
1841.	Fundacja "Afryka Inaczej", ul. Grójecka 116 m. 59, 02-367 Warszawa	Afrykańskie życie Warszawy	15 000	14 730,00	98,2
1842.	Stowarzyszenie Grupa Artystyczna Teraz Poliż, ul. Markowska 6 lok. 67, 03-742 Warszawa	córy warszawskie #mojeciało	130 000	130 000,00	100,0
1843.	Stowarzyszenie Miłośników Ziemi Mazowieckiej "Masław", ul. Leszno 19 lok. 20, 01-199 Warszawa	Spoleczne Archiwum Warszawy 2021	30 000	30 000,00	100,0
1844.	Stowarzyszenie Musica Humana, ul. Marsylska 9/39, 02-763 Warszawa	„Fabryka Madrygałów: 2021”	40 000	40 000,00	100,0

Sprawozdanie z wykonania budżetu m.st. Warszawy za 2021 r.

ZAŁĄCZNIKI

Lp.	Podmiot	Cel dotacji	Plan	Wykonanie	Wskaźnik % (5/4)
1	2	3	4	5	6
1845.	Warszawskie Towarzystwo Muzyczne im. Stanisława Moniuszki, ul. Morskie Oko 2, 02-511 Warszawa	Opieka nad zabytkowymi zbiorami Biblioteki, Muzeum i Archiwum Warszawskiego Towarzystwa Muzycznego im. Stanisława Moniuszki – największą w Polsce kolekcją warsawianów muzycznych	30 000	30 000,00	100,0
1846.	Stowarzyszenie Kulturalne „LADO”, ul. Wiołinowa 2 lok. 31, 02-785 Warszawa	LADOM KULTURY 2021	70 000	70 000,00	100,0
1847.	Fundacja Inna Przestrzeń, ul. Nowy Świat 23/25 lok. 32, 00-029 Warszawa	Warszawa Wielu Kultur	40 000	40 000,00	100,0
1848.	Fundacja Raban!, ul. Bracka 25 lok. K, 00-028 Warszawa	Bestie ze Złego – film dokumentalny	60 000	60 000,00	100,0
1849.	FUNDACJA NA RZECZ ROZWIJANIA MUZYKALNOŚCI POLAKÓW „MUZYKA JEST DLA WSZYSTKICH”, ul. Angorska 21/3, 03-913 Warszawa	„STREFA CISZY ROYAL ŁAZIENKI MUSIC FESTIVAL”	140 000	140 000,00	100,0
1850.	FUNDACJA MUZYCZNA „HARMONIE I HAŁASY”, ul. Idzikowskiego 57, 05-070 Sulejówek	Warszawskie Dźwiękowisko	55 000	55 000,00	100,0
1851.	Fundacja Inna Przestrzeń, ul. Nowy Świat 23/25 lok. 32, 00-029 Warszawie	Mobilni w kulturze	1 000 000	1 000 000,00	100,0
1852.	Fundacja Festiwal Muzyki Sakralnej, ul. Esperanto 14 lok. 6, 01-049 Warszawa	dwie części XXXI Międzynarodowego Festiwalu "Muzyka Sakralna w Archikatedrze Warszawskiej"	40 000	40 000,00	100,0
1853.	Fundacja HER Docs, ul. Foksal 3/5, 00-366 Warszawa	Druga edycja międzynarodowego festiwalu filmowego HER Docs Film Festival.	75 000	75 000,00	100,0
1854.	Fundacja HER Docs, ul. Foksal 3/5, 00-366 Warszawa	Druga edycja międzynarodowego festiwalu filmowego HER Docs Film Festival.	10 000	10 000,00	100,0
1855.	Towarzystwo im. Witolda Lutosławskiego, ul. Bracka 23, 00-028 Warszawa	Scena Muzyki Nowej - cykl koncertów w Nowym Teatrze	130 000	130 000,00	100,0
1856.	Stowarzyszenie Studio Teatralne Koło, ul. Mińska 25 bud. 15, 03-808 Warszawa	Działalność Teatru Soho w 2021r.	120 000	120 000,00	100,0
1857.	Stowarzyszenie Unia Teatr Niemożliwy, ul. Korotyńskiego 48/70, 02-123 Warszawa	Lalka też Człowiek 2021	80 000	80 000,00	100,0
1858.	Fundacja Inna Przestrzeń, ul. Nowy Świat 23/25, lok. 32, 00-029 Warszawa	Międzynarodowy Festiwal Transkaukazja / Inter3Lab Warszawa	90 000	90 000,00	100,0
1859.	Fundacja Il Canto Magnificat, ul. Piotrusia Pana 12, 05-077 Warszawa	Chór Il Canto Magnificat – Wychowanie przez muzykę	22 500	22 500,00	100,0
1860.	Fundacja Razem Dla Sztuki, ul. Starzyńskiego 14b, 05-075 Warszawa	II edycja Wesola Jazz Festiwal	12 500	12 500,00	100,0
1861.	Fundacja Działań Lokalnych POBLIŻE, ul. Konwaliowa 24, 05-077 Warszawa	Publikacja książki pt. "Osiedla Dzielnicy Wesola na dawnych materiałach kartograficznych"	10 000	10 000,00	100,0
1862.	Teatr Baza, ul. Podchorążych 39, 00-722 Warszawa,	"Bajkowy Wilanów" - rodzinne spotkania z teatrem	13 000	13 000,00	100,0
1863.	Polska Fundacja Sportu i Kultury, ul. Św. Bonifacego 112, 02-909 Warszawa	Historyczny Wilanów - edukacja i kultura dla mieszkańców dzielnicy	14 900	14 900,00	100,0
1864.	FUNDACJA RAZEM DLA KULTURY, ul. Żwirowa 8B, 05-506 Wilcza Góra	V Międzynarodowy Festiwal SZLAKIEM BARDÓW	10 000	10 000,00	100,0
1865.	Chorągiew Stołeczna Związku Harcerstwa Polskiego, ul. Piaskowa 4, 01-067 Warszawa	Dziś, jutro, pojutrze... - imprezy historyczne	10 000	10 000,00	100,0
1866.	AVE ARTE, ul. Nałęczowska 62/13, 02-992 Warszawa	Paderewski w Skaryszewie.	13 000	13 000,00	100,0

Sprawozdanie z wykonania budżetu m.st. Warszawy za 2021 r.

ZAŁĄCZNIKI

Lp.	Podmiot	Cel dotacji	Plan	Wykonanie	Wskaźnik % (5/4)
1	2	3	4	5	6
1867.	Fundacja Partytura, ul. Bajońska 9A/15, 03-963 Warszawa	Muzyka taneczna na Pradze Południe	15 000	15 000,00	100,0
1868.	Fundacja "Piwnica Poetycka-ENS" na Rzecz Kultury i Dziedzictwa Narodowego, ul. Wspólna Droga 31/1, 04-345 Warszawa	KLATKA po KLATCE. Osiedlowe spotkania z filmem - edycja II zadedykowana Kalinie Jędrusiak w 30 rocznicę śmierci. Filmowy Klub Dyskusyjny w KREDENSIE POD OKNAMI. Projekcje, spotkania, koncert dla Kaliny	18 000	18 000,00	100,0
1869.	Fundacja Retro im. Mieczysława Fogga, ul. A. Mickiewicza 25/165, 01-551 Warszawa	PIOSENKI NA BARYKADZIE 1944	19 000	18 498,72	97,4
1870.	Fundacja Rozwoju Kinetografii, ul. Wilcza 27b, 00-544 Warszawa	Filmowe Lato na Pradze	30 000	30 000,00	100,0
1871.	Fundacja Rozwoju Teatru "Nowa Fala", ul. Ateńska 2/139, 03-978 Warszawa	Fala Tańca – Noc Tańca	7 000	7 000,00	100,0
1872.	Fundacja Sceny Lubelska 30/32, ul. Konopacka 3/5/23, 03-428 Warszawa	Dziesięciolecie Święta ulicy Skaryszewskiej	11 000	11 000,00	100,0
1873.	Fundacja Zwalczyć Nudę, ul. Kickiego 1/u4, 04-373 Warszawa	Praska Akademia Elfów Świętego Mikołaja	8 000	8 000,00	100,0
1874.	Oddział Terenowy Towarzystwa Rozwijania Aktywności Dzieci "SZANSA" Warszawa Ochota, ul. Grójecka 79, 02-094 Warszawa	Cztery pory roku w muzyce i literaturze. Międzypokoleniowe różnorodności kulturalne	12 000	6 134,97	51,1
1875.	Stowarzyszenie Aktywności Lokalnej „Lubię to”, ul. Mieczysława Pawlikowskiego 3, 03-544 Warszawa	KREATYWNE SPOTKANIA W PRACOWNI CERAMICZNEJ	4 000	4 000,00	100,0
1876.	Stowarzyszenie Grupa Historyczno-Edukacyjna "Szare Szeregi", ul. Główna 33, 05-502 Jazgarzew	Praga-Południe pamięta 77 Rocznice wybuchu Powstania Warszawskiego	70 000	70 000,00	100,0
1877.	Stowarzyszenie Salon Literacki, ul. Wandy 8a/2, 03-949 Warszawa	IV Festiwal Literacki Miśka z Męcińskiej	6 000	6 000,00	100,0
1878.	Stowarzyszenie WEST, ul. S. Noakowskiego 12/16, 00-666 Warszawa	Od Konstytucji 3 Maja do wolnej Polski – muzyczna opowieść	22 000	22 000,00	100,0
1879.	Teatr Akt, ul. Łaziebna 9, 04-316 Warszawa	Majówka teatralna	29 000	29 000,00	100,0
1880.	Warszawska Scena Bardów - Kabaret Literacki Bardowie, ul. Góralska 3/38, 01-112 Warszawa	XV Ogólnopolski Festiwal im. Jonasza Kofty "Moja Wolności" 2021	26 000	26 000,00	100,0
1881.	Fundacja Zwalczyć Nudę, ul. Kickiego 1/u4, 04-373 Warszawa	Prasko Południowe Prezentacje	20 000	20 000,00	100,0
1882.	Grochowski Uniwersytet Trzeciego Wieku, ul. Chrzanowskiego 13/U4, 04-392 Warszawa	Senior w kulturze, kultura dla Seniora	12 000	12 000,00	100,0
1883.	Oddział Terenowy Towarzystwa Rozwijania Aktywności , Dzieci "SZANSA" Warszawa Ochota, ul. Grójecka 79, 02-094 Warszawa	Razem dla Seniorów – Święto Dobrego Sąsiedztwa na Grochowie	20 000	20 000,00	100,0
1884.	Stowarzyszenie "Akademia Łucznicza", ul. Łucznicza 12, 08-440 Piława	Fajfy na Grochowie, czyli „Parkietoterapia" dla Seniorów – II edycja	18 000	18 000,00	100,0
1885.	FUNDACJA MCS KULTURA, ul. Łomżyńska 4A, 05-510 Konstancin-Jeziorna	ZAKOCHAJ SIĘ W PIOSENCE FRANCUSKIEJ	10 000	10 000,00	100,0
1886.	Towarzystwo Przyjaciół Pragi, ul. Stalowa 28/1, 03-426 Warszawa	Przewodnik po Pradze Nieistniejącej	22 000	22 000,00	100,0
1887.	Fundacja Centrum Idei, ul. Szanajcy 11 lok. 62, 03-481 Warszawa	Praskie Historie - cykl warsztatów aktorskich z kamerą i nagranie filmu	25 000	25 000,00	100,0

Sprawozdanie z wykonania budżetu m.st. Warszawy za 2021 r.

ZAŁĄCZNIKI

Lp.	Podmiot	Cel dotacji	Plan	Wykonanie	Wskaźnik % (5/4)
1	2	3	4	5	6
1888.	Fundacja Artystyczna "Concentus Pro Arte", ul. Generała Maczka 13, 05-230 Kobyłka	Letnie koncerty na Targówku	35 000	35 000,00	100,0
1889.	Fundacja Artystyczna "Concentus Pro Arte", ul. Generała Maczka 13, 05-230 Kobyłka	Śpiewanki powstańcze	9 500	9 463,40	99,6
1890.	Stowarzyszenie JAX, ul. Kolejowa 72, 05-119 Łajski	Koncert z okazji 230. rocznicy uchwalenia Konstytucji 3 Maja	7 800	7 800,00	100,0
1891.	Stowarzyszenie "Teatr Baza", ul. Podchorążych 39, 00-722 Warszawa	Bajkowy Targówek	15 000	15 000,00	100,0
1892.	Stowarzyszenie Grupa Historyczno - Edukacyjna "Szare Szeregi", ul. Główna 33, 05 - 502 Jazgarzew	"Bądź sprawny jak Zawiszak" - 77 Rocznica Powstania Warszawskiego	12 700	12 700,00	100,0
1893.	Fundacja Cultura Memoriae, ul. Nugat 7 lok. 21, 02-776 Warszawa	Realizacja zadania publicznego pod tytułem "Mój Design"	28 810	28 810,00	100,0
1894.	Fundacja Sztuka Ciała, ul. Styrska 22, lok. 12, 04-188 Warszawa	Realizacja zadania publicznego pod tytułem "Bielarskie spotkania ze Sztuką Ciała"	27 528	27 528,00	100,0
1895.	Stowarzyszenie "Zawsze w Formie", ul. Gwiazdzista 29 lok. 63, 01-651 Warszawa	Realizacja zadania publicznego pod tytułem "Rusza Mnie Polska Muzyka"	11 700	11 700,00	100,0
1896.	Uniq Fight Club, ul. Lewkonii 26, 04-888 Warszawa	Kino Letnie Uniq	10 000	10 000,00	100,0
1897.	Europejski Instytut Kultury, ul. Stefana Bryty 1/61, 02-685 Warszawa	LIBELID - koncert Oli Bilińskiej	10 000	10 000,00	100,0
1898.	Fundacja Sztuka Ciała, ul. Styrska 22/12, 04-188 Warszawa	Wawerskie Spacerki Teatralne	10 000	10 000,00	100,0
1899.	Stowarzyszenie Scena 96, ul. Morskie Oko 2, 02-511 Warszawa	Familijny Wawer 2021	10 000	10 000,00	100,0
1900.	Fundacja Zwalcz Nudę, ul. Kickiego 1 m U4, 04-373 Warszawa	Wawerska Akademia Elfów Świętego Mikołaja	7 000	7 000,00	100,0
1901.	Stowarzyszenie „AKADEMIA ŁUCZNICA”, ul. Łucznicza 12, 08-440 Piława	Nadwiślańskie Pikniki Artystyczne na Wawrze	13 000	13 000,00	100,0
1902.	Fundacja Rozwoju KINEMATOGRAFII, ul. Wilcza 27b, 00-544 Warszawa	Światowe kino na leżakach	23 000	23 000,00	100,0
1903.	Wawerskie Towarzystwo Uniwersytetu Trzeciego Wieku, ul. Żegańska 1a, 04-713 Warszawa	Wawer ścieżkami historii	7 000	7 000,00	100,0
1904.	Falenickie Towarzystwo Kulturalne, ul. Bartoszycka 45/47, 04-923 Warszawa	Falenickie Koncerty Letnie 2021	30 000	30 000,00	100,0
1905.	Fundacja Wisła Warszawa ul. Morszczyńska 63, 02-925 Warszawa	Wawer - Urzecze nad Wisłą	40 000	40 000,00	100,0
1906.	Fundacja Filharmonii ul. Krucza 23/31 lok.82, 00-525 Warszawa	Koncert dla Kardynała Stefana Wyszyńskiego w wykonaniu Orkiestry Kameralnej Filharmonii Narodowej	30 000	30 000,00	100,0
1907.	SEMPER FIDELIS RES PUBLICAE, ul. Sieniawska 5, 047-939 Warszawa	Filmowy miniseria - "Wawerskie historie"	35 000	35 000,00	100,0
1908.	Fundacja na rzecz Wielkich Historii, ul. Płowiecka 77, 04-501 Warszawa	Konkurs literacki "Szkoła życia"	40 000	40 000,00	100,0
1909.	Fundacja UFF, al. Solidarności 82 , 00-145 Warszawa	Fotograficzna podstawówka - Wawer	5 000	5 000,00	100,0
1910.	Fundacja Stacja Kultury, ul. Pomologiczna 19, 04-859 Warszawa	Stacja Letnisko – cykl wydarzeń towarzyszących wystawie o historii Linii Otkockiej w Domu Spotkań z Historią	20 000	20 000,00	100,0

Sprawozdanie z wykonania budżetu m.st. Warszawy za 2021 r.

ZAŁĄCZNIKI

Lp.	Podmiot	Cel dotacji	Plan	Wykonanie	Wskaźnik % (5/4)
1	2	3	4	5	6
1911.	Stowarzyszenie Teatr Baza, ul. Podchorążych 39, 00-722 Warszawa	"Bajkowy Żoliborz" - rodzinne spotkania z teatrem. Wykonanie dwóch spektakli teatralnych dla dzieci: w Parku im. S. Żeromskiego i w Parku Kaskada	4 300	4 300,00	100,0
1912.	Stowarzyszenie Scena 96, ul. Morskie Oko 2, 02-511 Warszawa	Familijny Żoliborz 2021. 4 spotkania z teatrem dla dzieci w Parku im. S. Żeromskiego. Prezentacja różnych form teatralnych, w tym pantomimy i lalki	16 150	16 150,00	100,0
1913.	Stowarzyszenie "Akademia Łucznicza", Łucznicza 12, 08-440 Piława	ARTYSTYCZNE POPOŁUDNIA w Parku Sady Żoliborskie - II edycja. Cykl czterech wydarzeń w Parku Sady Żoliborskie, rozpoczynających się warsztatami dla dzieci (warsztaty plastyczne i ruchowe), po których następowały koncerty: folklor miejski, tanga świata, muzyka operetkowo-musicalowa, muzyka Półwyspu Iberyjskiego i Ameryki Południowej	21 550	21 550,00	100,0
1914.	Fundacja Zwalcz Nudę, ul. Kickiego 1 lok. U4, 04-373 Warszawa	Realizacja zadania publicznego „Śródmiejska Akademia Elfów Świętego Mikołaja”	13 650	13 650,00	100,0
1915.	Fundacja Skarbnica Sztuki, ul. Działdowska 8A lok. 504, 01-184 Warszawa	Realizacja zadania publicznego „Artbarbakan – czwarta edycja wystaw malarzy niezależnych”	30 432	30 431,68	100,0
1916.	Stowarzyszenie „Akademia Łucznicza”, Łucznicza 12, 08-440 Piława	Realizacja zadania publicznego „IV Letnie Koncerty Promenadowe w Parku Ujazdowskim”	49 019	49 018,32	100,0
1917.	Fundacja „Festiwal Muzyki Sakralnej”, ul. Esperanto 14 m. 6, 01-049 Warszawa	Realizacja zadania publicznego XXII Warszawski Festiwal Organowy «Organy Śródmieścia”	26 900	26 900,00	100,0
1918.	Fundacja Metamorfozy, ul. Białej Brzozy 27, 05-540 Zalesie Górne	Realizacja zadania publicznego „Wystawy w Galerii METAMORFOZY”	19 700	19 700,00	100,0
1919.	Teatr Akt, ul. Łaziebnia 9, 04-316 Warszawa	Realizacja zadania publicznego „Teatr pod Blachą”	24 800	24 800,00	100,0
1920.	Fundacja Bez Wizy, ul. Grochowska 202, 04-357 Warszawa	Realizacja zadania publicznego „Kochanowski – ale który...?”	23 350	23 350,00	100,0
1921.	Fundacja „Camerata Vistula”, ul. Dworcowa 40 A, 05-126 Nieporęt	Realizacja zadania publicznego „VII Letnie Parady Muzyczne”	25 000	25 000,00	100,0
1922.	Fundacja Artystyczna Concentus Pro Arte, ul. Generała Maczka 13, 05-230 Kobyłka	Realizacja zadania publicznego „Letnie koncerty w Ogrodzie Saskim”	19 200	19 200,00	100,0
1923.	Fundacja Ochrony Krajobrazu i Promocji Regionów >NUMINOSUM<, Palmiry, ul. Podleśna 19a, 05-152 Czosnów	Realizacja zadania publicznego „Numinosum Festival 2021”	14 248	14 248,00	100,0
1924.	Fundacja Centrum Idei, ul. Józefa Szanajcy 11, 03-481 Warszawa	Realizacja zadania publicznego „MOJE DOBRE IMIĘ – spektakl + warsztat z youtuberem”	24 600	24 600,00	100,0
1925.	Fundacja Studio Skit, ul. Mikołaja Kopernika 36/40, 00-924 Warszawa	Realizacja zadania publicznego „Studio Skit - Dźwięki ulicy 2021”	11 675	11 675,00	100,0
1926.	Fundacja Artystyczna „MŁYN”, ul. Ludna 7 lok. 15, 00-405 Warszawa	Realizacja zadania publicznego „«Akcja Wyobraźnia!» dla dzieci ze śródmiejskich przedszkoli i szkół podstawowych (klasy 1-3)”	15 900	15 900,00	100,0
1927.	Stowarzyszenie Fala Kultury, ul. Mińska 25, 03-808 Warszawa	Realizacja zadania publicznego „6 obrazów dla sześciolatka - Śródmieście 2021”	17 180	17 180,00	100,0
1928.	Fundacja Bez Wizy, ul. Grochowska 202, 04-357 Warszawa	Realizacja zadania publicznego „Spór o Konstytucję”	19 745	19 745,00	100,0
1929.	Fundacja Scena Współczesna, ul. Kraszewskiego 25, 02-415 Warszawa	Realizacja zadania publicznego „Projekt taneczno - teatralny - Fotografie ze Śródmieścia”	17 500	17 500,00	100,0
1930.	Fundacja Sztuka Ciała, ul. Styrska 22 lok. 12, 04-188 Warszawa	Realizacja zadania publicznego „Innolandia”	16 800	16 800,00	100,0

Sprawozdanie z wykonania budżetu m.st. Warszawy za 2021 r.

ZAŁĄCZNIKI

Lp.	Podmiot	Cel dotacji	Plan	Wykonanie	Wskaźnik % (5/4)
1	2	3	4	5	6
1931.	Towarzystwo Śpiewacze „HARFA”, ul. Nowogrodzka 6 lok. 14, 00-513 Warszawa	Realizacja zadania publicznego „Jak to się... śpiewa? – czytanie, wyrażenie, śpiewanie”	10 700	10 700,00	100,0
1932.	Fundacja Belle Époque, ul. Krzywe Koło 2/4, 00-270 Warszawa	Realizacja zadania publicznego „WARSZAWA OKIEM DZIECKA – spacer z Muzeum”	10 000	10 000,00	100,0
1933.	Fundacja Bez Wizy, ul. Grochowska 202, 04-357 Warszawa	Realizacja zadania publicznego „Dwaj Panowie - opowieści niedokończone”	8 300	8 300,00	100,0
1934.	Stowarzyszenie "Voice of Art", ul. Obornicka 36 lok. 20, 51-113 Wrocław	Realizacja zadania publicznego "Historia warszawskiego Śródmieścia w kilku ujęciach. Warsztaty fotograficzna"	5 950	5 950,00	100,0
1935.	Fundacja Promocji Twórczości Amatorskiej „Cantica”, ul. Krakowskie Przedmieście 68, 00-322 Warszawa	Realizacja zadania publicznego „Gaude Mater Polonia – polska muzyka chóralska”	4 920	4 920,00	100,0
1936.	Fundacja Raster, ul. Wspólna 63, 00-687 Warszawa	Realizacja zadania publicznego „Pierwsza edycja ogólnodostępnego Parku rzeźby”	8 500	8 500,00	100,0
1937.	FUNDACJA SZTUK DWIE, ul. Dzielna 5 lok. 58, 00-162 Warszawa	Realizacja zadania publicznego „Wystawa rzeźb Norberta Delmana”	9 000	9 000,00	100,0
1938.	Fundacja Ewy Johansen „Talent”, ul. Głogowska 31/33, 60-702 Poznań	Realizacja zadania publicznego „Muzyka Polska” – projekt edukacji kulturalnej przeznaczony dla uczniów szkół podstawowych Dzielnicy Śródmieście	2 432	2 432,00	100,0
1939.	Fundacja Artystyczna TST, ul. Piotrkowska 27, 05-800 Pruszków	" II Spotkania z piosenką " - cykl spotkań muzyczno-integracyjnych z seniorami Białoleki	15 000	15 000,00	100,0
1940.	Fundacja "Akademia Iwony Kalaman", ul. Zygmunta Augusta 11a, 02-496 Warszawa	Międzypokoleniowe malarstwo intuicyjne w Dzielnicy Białoleka - edycja 2	10 000	10 000,00	100,0
1941.	Teatr Baza, ul. Podchorążych 39, 00-722 Warszawa	"Bajkowa Białoleka" - rodzinne spotkania z teatrem	23 000	23 000,00	100,0
1942.	Stowarzyszenie "Akademia Łucznicza", Łucznicza 10, 08-440 Piława	Międzypokoleniowe Spotkania Artystyczne w Parku Henrykowskim - "Twórcze Podwieczorki" i "O Rety! Balety!"	23 000	23 000,00	100,0
1943.	Fundacja Rozwoju Kinematografii, ul. Wilcza 27 B, 00-544 Warszawa	"Kino na leżakach" - pokazy kina plenerowego na Białolece	18 000	18 000,00	100,0
1944.	FUNDACJA AVE, ul. Ceramiczna 29 lok. 1, 03-126 Warszawa	Genialny MERCEL, poetka UMINSKA, kultowy KAJAKOBUS i nietypowy KLEKS dla dorosłych	23 000	23 000,00	100,0
1945.	Parafia Świętego Mateusza Apostoła i Ewangelisty, ul. Ostródzka 172, 03-289 Warszawa	Małe Centrum Kultury przy Ostródzkiej	16 000	16 000,00	100,0
1946.	Fundacja Ewy Johansen "Talent", ul. Głogowska 31/33, 60-702 Poznań	„SYMFOONIA NA SKRZYPCE I DJ-a " - projekt edukacji kulturalnej skierowany dla dzieci i młodzieży szkół Dzielnicy Białoleka	7 000	7 000,00	100,0
1947.	Stowarzyszenie "Nasza Choszczówka", ul. Łuczywo 18, 03-071 Warszawa	Scena Kulturalna Przystanek Choszczówka	15 000	15 000,00	100,0
1948.	Centrum Rozwoju i Edukacji Młodzieży, ul. Puławska 12 lok. 3, 02-644 Warszawa	"Znów wędrujemy ciepłym krajem..." - Krzysztof Kamil Baczyński twórca wielowymiarowy - poszerzenie wiedzy historycznej o postaciach, które żyły i tworzyły w czasach II wojny światowej	37 670	37 670,00	100,0
1949.	Stowarzyszenie Scena 96, ul. Morskie Oko 2, 02-511 Warszawa	Mokotowskie Lato Teatralne 2021 - element edukacji teatralnej, której celem jest przygotowanie do uczestnictwa w życiu kulturalnym	8 400	8 400,00	100,0
1950.	Fundacja Partnerstwo Dla Edukacji, ul. Mozarta 1, lok. 47, 02-743 Warszawa	Warsztaty musicalowe z ORFEUSZEM - przeprowadzenie warsztatów tanecznych, wokalnych i aktorskich, nagranie teledysków i przygotowanie grupy do wyjazdu zagranicznego	30 000	30 000,00	100,0

Sprawozdanie z wykonania budżetu m.st. Warszawy za 2021 r.

ZAŁĄCZNIKI

Lp.	Podmiot	Cel dotacji	Plan	Wykonanie	Wskaźnik % (5/4)
1	2	3	4	5	6
1951.	Fundacja Rozwoju Kinematografii, ul. Wilcza 27B, 00-544 Warszawa	Kino Letnie na Sielcach - kino plenerowe	16 000	16 000,00	100,0
1952.	Stowarzyszenie "Akademia Łucznicza", Łucznicza 10, 08-440 Piława	Artystyczna Promenada - edukacja kulturalna, wzbogacenie oferty kulturalnej w Dzielnicy Mokotów	25 480	25 480,00	100,0
1953.	Stowarzyszenie Teatr Baza, ul. Podchorążych 39, 00-722 Warszawa	Sezon artystyczno-edukacyjny w Teatrze Baza-2021 - pobudzenie aktywności mieszkańców w uczestnictwie w wydarzeniach kulturalnych	27 000	27 000,00	100,0
1954.	Fundacja Bo Warto, ul. Batalionu AK "Bałtyk" 7 lok. U3, 00-713 Warszawa	Wyrażam się kulturalnie' 2021 - zdobycie lub poszerzenie wiedzy uczestników w zakresie wybranych kierunków historii sztuki, poznanie różnych metod tworzenia prac plastycznych	6 485	6 485,00	100,0
1955.	Towarzystwo Warszawskiego Uniwersytetu Trzeciego Wieku Imienia Fryderyka Chopina, ul. Łowicka 21/27, 02-502 Warszawa	"Artystki polskie w różnorodnej przestrzeni sztuki - kontynuacja" 2021 - aktywizacja intelektualna osób starszych, zachęcenie seniorów do aktywności twórczej	9 740	9 740,00	100,0
1956.	Stowarzyszenie w Stronę Marzeń, ul. Beldan 11/9, 02-695 Warszawa	Alternatywny Mokotów 2021 - organizacja bezpłatnych zajęć, koncertów, spektakli, wystaw dla mieszkańców	45 000	45 000,00	100,0
1957.	Stowarzyszenie Manuo, ul. Capri 4/9, 02-762 Warszawa	Kultura i sztuka blisko nas. Prowadzenie działań inspirujących aktywność twórczą mieszkańców Dolnego Mokotowa w Sąsiedzkim Domu Pracy Twórczej na Sielcach	22 000	22 000,00	100,0
1958.	Nowa Orkiestra Kameralna, ul. Białostocka 48 lok. 54, 03-748 Warszawa	Letnie koncerty Promenadowe - otwarty, bezpłatny koncert	70 000	70 000,00	100,0
1959.	Stowarzyszenie SCENA 96, ul. Morskie Oko 2, 00-511 Warszawa	Ochockie Lato Teatralne 2021	15 000	15 000,00	100,0
1960.	Stowarzyszenie Artystyczne Front Sztuki, ul. Bolecha 66, 01-437 Warszawa	Front meeting	10 000	10 000,00	100,0
1961.	Stowarzyszenie POCZUCIA, ul. Marszałkowska 56/30, 00-545 Warszawa	Prawie wszystkie sny Ochoty	6 000	6 000,00	100,0
1962.	FUNDACJA REKIN, ul. Brechta nr 12 lok. 112A, 03-473 Warszawa	Działania Kulturalne na terenie dzielnicy Ochota zmierzające do aktywizacji i integracji mieszkańców dzielnicy - Praktyczne Wykłady Tematyczne COSPLAY	10 000	10 000,00	100,0
1963.	Fundacja Zwalczyć Nudę, ul. Kickiego 1 lok. U4, 04-373 Warszawa	Akademia Strachów na Ochocie	10 000	10 000,00	100,0
1964.	Fundacja Blisko Ludzi, ul. Rokosowska 7 lok.74, 02-348 Warszawa	Lirycznie na Ochocie	7 170	7 169,13	100,0
1965.	Fundacja Banina, ul. Domaniewska 47 lok.10, 02-672 Warszawa	Seria pokazów spektaklu "Runaway"	5 600	5 600,00	100,0
1966.	Stowarzyszenie Artystyczne Front Sztuki, ul. Bolecha 66, 01-437 Warszawa	"Sztuka? Z Ochotą!"	9 000	9 000,00	100,0
1967.	Stowarzyszenie "Akademia Łucznicza", Łucznicza 12, 08-440 Piława	Koncerty Wakacyjne – „Pałace Czarów” – III edycja	55 600	55 600,00	100,0
1968.	Fundacja Sztuka Ciała, ul. Styrska nr 22 lok. 12, 04-188 Warszawa	Latający Teatr Sztuka Ciała ląduje na Woli	43 350	43 350,00	100,0
1969.	Fundacja Filharmonia, ul. Krucza 23/31 lok. 82, 02-525 Warszawa	Koncert dla Kardynała Stefana Wyszyńskiego w wykonaniu Orkiestry Kameralnej Filharmonii Narodowej	32 500	32 500,00	100,0

Sprawozdanie z wykonania budżetu m.st. Warszawy za 2021 r.

ZAŁĄCZNIKI

Lp.	Podmiot	Cel dotacji	Plan	Wykonanie	Wskaźnik % (5/4)
1	2	3	4	5	6
1970.	Stowarzyszenie Miłośników Ziemi Mazowieckiej MASŁAW, ul. Leszno 19/20, 01-199 Warszawa	Po Woli do woli 11	27 000	27 000,00	100,0
1971.	Hereditas, ul. Marszałkowska 58 lok. 24, 00-545 Warszawa	Wolę pójść na Wolę – Zmiany na Woli	25 800	25 800,00	100,0
1972.	Fundacja Retro im. Mieczysława Fogga, ul. A. Mickiewicza nr 25 lok. 165, 01-551 Warszawa	Wola Wiecha	25 500	25 500,00	100,0
1973.	Stowarzyszenie Scena 96, ul. Morskie Oko 2, 02-511 Warszawa	Wola – Dzieciom 2021	23 800	23 800,00	100,0
1974.	Fundacja Akcja Animacja, ul. Noskowskiego 10 lok. 58, 01-746 Warszawa	Wolskie historie od kuchni i podwórka. Rodzinne warsztaty filmu animowanego	15 900	15 824,22	99,5
1975.	Fundacja ART, ul. Konstruktorskiej 7 lok. 119, 02-673 Warszawa	„KONSTYTUCJA 3 MAJA” – plenerowy happening muzyczny – historyczny dla uczczenia 230 rocznicy uchwalenia Ustawy Rządowej z 1791 r.	13 500	13 500,00	100,0
1976.	„FUNDACJA KULTURY I SPORTU 44”, ul. Obozowa 70 lok. 37, 01-426 Warszawa	WOLA 44 – poetycki koncert w holdzie ofiarom rzezi Woli	13 000	13 000,00	100,0
1977.	Stowarzyszenie WEST, ul. S. Noakowskiego 12/16, 00-666 Warszawa	Radosna nowina! Koncert kolęd, pastorałek i piosenek świątecznych na Woli	10 000	10 000,00	100,0
1978.	Fundacja Fabryka Przemian, ul. Cynamonowa 19 lok. 403, 02-777 Warszawa	Łączymy Pokolenia	10 000	10 000,00	100,0
1979.	Hereditas, ul. Marszałkowska 58 lok. 24, 00-545 Warszawa	Wolskie Małe Ojczyzny	10 000	10 000,00	100,0
1980.	Fundacja Artystyczna Concentus Pro Arte, ul. Generała Maczka 13, 05-230 Kobyłka	Piosenka w Powstaniu Warszawskim	9 050	9 013,40	99,6
1981.	Stowarzyszenie "Akademia Łucznicza", Łucznicza 12, 08-440 Piława	Koncert "Wspomnień czar" w wykonaniu śpiewaków: Natalii Kovalenko i Aleksandra Ładysza z towarzyszeniem Andrzeja Płończyńskiego - fortepian	9 000	9 000,00	100,0
1982.	Chorągiew Stołeczna Związku Harcerstwa Polskiego, ul. Piaskowa 4, 01-067 Warszawa	"GRA O TRON. Elekcja króla Polski" (Konspiracja 2021)	8 000	8 000,00	100,0
1983.	Fundacja Artystyczna TST, ul. Piotrkowska 27, 05-800 Pruszków	Spotkania z piosenką na Woli	8 000	8 000,00	100,0
1984.	Fundacja KULTURO, ul. Szczęśliwa 2 lok. 16, 03-126 Warszawa	Festiwal Latino na Woli – II edycja	7 000	7 000,00	100,0
1985.	Fundacja Pieśniarze, ul. Piłsudskiego 46, 54-402 Wrocław	Koncert piosenek folkloru miejskiego	3 000	3 000,00	100,0
1986.	Fundacja Artystyczna "MŁYN", ul. Ludna 7, 00-405 Warszawa	CHICHOTEK ODWIEDZA PRZEDSZKOLE - czyli organizacja interakcyjnych wydarzeń teatralnych online dla dzieci z przedszkoli i zerówek znajdujących się na terenie Dzielnicy Włochy m.st. Warszawy	10 000	10 000,00	100,0
1987.	Fundacja UFF, al. Solidarności 82, 00-145 Warszawa	Fotograficzna podstawówka - Włochy 2021	5 000	5 000,00	100,0
1988.	Stowarzyszenie Sercem Malowane, ul. Malownicza 31, 02-272 Warszawa	Warszawa - na tropach kultury i sztuki. Zajęcia twórczego pisania i przedstawienia teatralne	25 000	24 999,60	100,0
1989.	Fundacja ART, ul. Konstruktorska 7, 02-673 Warszawa	"A MY CZYTAMY - teatr na kółkach" - warsztaty aktywizacji czytelnictwa w Dzielnicy Włochy	10 000	10 000,00	100,0

Sprawozdanie z wykonania budżetu m.st. Warszawy za 2021 r.

ZAŁĄCZNIKI

Lp.	Podmiot	Cel dotacji	Plan	Wykonanie	Wskaźnik % (5/4)
1	2	3	4	5	6
1990.	Fundacja Ewy Johansen "Talent", ul. Głogowska 31/33, 60-702 Poznań	„SYMFONIA NA SKRZYPCE I DJ-a vol. 2” - projekt edukacji kulturalnej dla szkół podstawowych Dzielnicy Włochy	10 000	10 000,00	100,0
1991.	Stowarzyszenie Sąsiedzkie Włochy, ul. Naukowa 15 d, 02-463 Warszawa	Wystawa Dawne Miasto Ogród Włochy na fotografii - galeria uliczna	10 000	10 000,00	100,0
1992.	Fundacja Retro im. Mieczysława Fogga, ul. A. Mickiewicza 25, 01-551 Warszawa	POTAŃCÓWKI MIĘDZYPOKOLENIOWE „ROZTAŃCZONE WŁOCHY”	14 000	14 000,00	100,0
1993.	Fundacja Sztuka i Pasja, ul. Różana 53, 02-569 Warszawa	SZANTY WE WŁOCHACH III EDYCJA - warsztaty muzyczne	14 000	13 952,76	99,7
1994.	Fundacja Sztuka Ciała, ul. Styrska 12/22, 04-188 Warszawa	Teatr pod chmurką - Sztuka Ciała w Dzielnicy Włochy	10 000	10 000,00	100,0
1995.	Stowarzyszenie "Akademia Łucznicza", Łucznicza 12, 08-440 Piława	X Jubileuszowy Letni Gościniec Artystyczny we Włochach	42 000	42 000,00	100,0
1996.	Fundacja Art, 02-673 Warszawa, ul. Konstruktorska 7/119	"LEM - Leniwe Elementy Materii" - konkurs filmowy dla rodzin Ursynowa	8 500	4 596,00	54,1
1997.	Stowarzyszenie Fala Kultury, 03-808 Warszawa, ul. Mińska 25	6 obrazów dla sześciolatka - Ursynów 2021	9 500	9 500,00	100,0
1998.	Fundacja Nasza Historia, 02-830 Warszawa, ul. Gawota 4/14	ATU - Amatorski Teatr Ursynowa	10 000	10 000,00	100,0
1999.	Polskie Towarzystwo Muzyki Współczesnej, 00-052 Warszawa, ul. Mazowiecka 11	Ursynowskie warsztaty improwizacji dla dzieci "Opowiedz mi bajkę" - 2021	9 000	9 000,00	100,0
2000.	Fundacja Partytura, 03-963 Warszawa, ul. Bajorńska 9A	Tango niejedno ma imię - Ursynów świętuje stulecie urodzin Astora Piazzoli	6 100	6 100,00	100,0
2001.	Fundacja Bez Wizy, 04-357 Warszawa, ul. Grochowska 202/106	Ursyn - patron jakich mało!	10 910	10 910,00	100,0
2002.	Fundacja Sztuka i Pasja, 02-569 Warszawa, ul. Różana 53	Wirtuozzi IV	21 000	21 000,00	100,0
2003.	Stowarzyszenie WEST, 00-666 Warszawa, ul. S. Noakowskiego 12/16	Grudzień'81 - koncert na 40-lecie wprowadzenia Stanu Wojennego w Polsce	21 000	21 000,00	100,0
2004.	Fundacja Kultury Scenemus, 02-886 Warszawa, ul. Rybaltów 14/18	Koncerty muzyki sakralnej - kwartet wokalny Cantus Antiquus	3 990	3 990,00	100,0
2005.	Fundacja "Instytut Rozwoju Artystycznego", ul. Kocjana 47 01-473 Warszawa	"Vocal'ove inspiracje i kreacje"	24 720	24 720,00	100,0
2006.	Fundacja KULTURALNE DZIECI WAW, ul. Artemidy 6b 01-497 Warszawa	Kulturalne Przedszkolaki i Szkolniaki	23 800	23 800,00	100,0
2007.	Stowarzyszenie DRZEWKO, ul. Jeździecka 3 / 19, 01-461 Warszawa	Wspólnie różnie!	14 300	14 300,00	100,0
2008.	Fundacja "Naszym Dzieciom", Łagowska 4/44 01-464 Warszawa	Pokolenia Własnych Ścieżek - Pamięć, Solidarność, Niepodległość	12 800	12 800,00	100,0
2009.	Fundacja Retro im. Mieczysława Fogga, ul. A. Mickiewicza 25/165, 01-551 Warszawa	Potańcówki międzypokoleniowe	23 300	23 300,00	100,0
2010.	Stowarzyszenie JAX, ul. Kolejowa 72 Łąski 05-119 Legionowo	Koncert z okazji 230. rocznicy uchwalenia Konstytucji 3 Maja	7 200	7 200,00	100,0

Sprawozdanie z wykonania budżetu m.st. Warszawy za 2021 r.

ZAŁĄCZNIKI

Lp.	Podmiot	Cel dotacji	Plan	Wykonanie	Wskaźnik % (5/4)
1	2	3	4	5	6
2011.	Zespół Folklorystyczny "Lazurki", ul. Lazurkowa 14 01-314 Warszawa	Lazurki dla Bemowa	40 000	40 000,00	100,0
2012.	Fundacja Rozwoju Kinematografii, ul. Wilcza 27B , 00-544 Warszawa	Wakacyjne kino plenerowe na Bemowie	21 290	21 290,00	100,0
2013.	Stowarzyszenie JAX, ul. Kolejowa 72 Łąski 05-119 Legionowo	Koncert Bożonarodzeniowy "Najpiękniejsze kolędy i pastoralki"	8 600	8 600,00	100,0
2014.	Fundacja KULTURALNE DZIECI WAW, ul. Artemidy 6b 01-497 Warszawa	Czas na Święta!!! -koncert wielopokoleniowy	8 700	8 700,00	100,0
2015.	Zespół Folklorystyczny "Lazurki", ul. Lazurkowa 14 01-314 Warszawa	Pastorałkowe połazy z Lazurkami	8 700	8 700,00	100,0
2016.	Fundacja "Instytut Rozwoju Artystycznego", ul. Kocjana 47 01-473 Warszawa	Wokół świątecznego stołu - warsztaty artystyczno-muzyczne	6 590	6 590,00	100,0
	środki nierozdysponowane w 2021 r.		13 116	0,00	0,0
Rozdział 92120 - Ochrona zabytków i opieka nad zabytkami			300 000	299 745,50	99,9
2017.	Stowarzyszenie "Porozumienie Dla Pragi", ul. Stalowa 3/39, 03-425 Warszawa	Poradnik dobrych praktyk architektonicznych. Powojenne osiedla Pragi.	45 000	45 000,00	100,0
2018.	Fundacja Wzornictwo i Ład, ul. Belgijska 2/2, 02-511 Warszawa	Poradnik dobrych praktyk architektonicznych dla Mokotowa	45 000	45 000,00	100,0
2019.	Kolejka Marecka, Stowarzyszenie Obrony Pozostałości Warszawy, ul. Gajkowicza 5 lok 44, 03-562 Warszawa	"Bródno - cmentarz niedoceniony"	14 975	14 975,00	100,0
2020.	Fundacja Bez Wizy, ul. Grochowska 202 lok 106, 04-357 Warszawa	Pocztówka z przeszłości	15 000	15 000,00	100,0
2021.	Fundacja "Strefa Harmonii", ul. Św. Wincentego 16 lok 22, 03-505 Warszawa	"Domówka u Mietka Wajnberga" święto koamienicy Żelazna 66	15 000	14 745,50	98,3
2022.	Stowarzyszenie Mieszkańców i Przyjaciół Kolonii Wawelberga, ul. Górczewska 15A lok 89, 01-186 Warszawa	Film dokumentalny Kolonia Wawelberga jej historia i architektura	35 025	35 025,00	100,0
2023.	Fundacja Promuzeum ,ul. Aleja Jana Pawła II 27, 00-867 Warszawa	Popularyzacja działalności dwóch rzeźbiarskich, historycznych pracowni artystycznych Starego Miasta w Warszawie: Pracownia Jarnuszkiewiczów oraz Pracownia Z. Maleszewskiego	21 000	21 000,00	100,0
2024.	Fundacja Akademii Sztuk Pięknych w Warszawie, ul. Krakowskie Przedmieście 5, 00-068 Warszawa	Inwentaryzacja i edukacja po Warszawskich Pracowniach Artystycznych	12 000	12 000,00	100,0
2025.	Stowarzyszenie "Serduszko dla Dzieci", ul. Szwedzka 6 lok 82, 03-420 Warszawa	Videoprzewodnik po zabytkach warszawskiej Pragi	30 000	30 000,00	100,0
2026.	Fundacja Wirtualne Horyzonty, ul. Rynkowa 6a, 05-270 Marki	Przestrzeń sztuki - wirtualny spacer	10 000	10 000,00	100,0
2027.	"FUNDACJA CONTEMPORARY LYNX", ul. Leopolda Staffa 13/25, 01-891 Warszawa	Pracownie w Sieci II	22 000	22 000,00	100,0
2028.	Stowarzyszenie "Wspólnota Polska" Oddział w Warszawie, ul. Krakowskie Przedmieście 64, 00-322 Warszawa	Pracownia Konserwacji Dzieł Sztuki Stanisława Komorowskiego przy ul. Mostowej 16/18 m 52 w Warszawie	25 000	25 000,00	100,0
2029.	Fundacja Hereditas, ul. Marszałkowska 58/24, 00-545 Warszawa	Muzeum Ukryte. Kompendium wiedzy na temat warszawskich pracowni historycznych i artystycznych - II edycja	10 000	10 000,00	100,0

Sprawozdanie z wykonania budżetu m.st. Warszawy za 2021 r.

ZAŁĄCZNIKI

Lp.	Podmiot	Cel dotacji	Plan	Wykonanie	Wskaźnik % (5/4)
1	2	3	4	5	6
Dział 926 - Kultura fizyczna			35 178 570	34 943 077,30	99,3
Rozdział 92601 - Obiekty sportowe			100 000	100 000,00	100,0
2030.	KLUB SPORTOWY DELTA WARSZAWA, ul. Jeziorna 2, 02-911 Warszawa	CSS piłka nożna	50 000	50 000,00	100,0
2031.	WARSZAWSKIE TOWARZYSTWO WIOŚLARSKIE, ul. gen. Mariusza Zaruskiego 12, 00-468 Warszawa	Centrum Sportowo Szkoleniowe	50 000	50 000,00	100,0
Rozdział 92605 - Zadania w zakresie kultury fizycznej			35 078 570	34 843 077,30	99,3
2032.	STOWARZYSZENIE KLUB SPORTOWY WIN WIN WARSZAWA, ul. Batalionów Chtopskich 79/23, 01-307 Warszawa	Umożliwienie zawodnikom warszawskich drużyn ligowych uczestnictwa w rozgrywkach ogólnopolskich, umożliwienie realizacji procesu szkoleniowego po zakończeniu rozgrywek, popularyzacja gier zespołowych, umożliwienie mieszkańcom stolicy uczestnictwa w wydarzeniu sportowym, jako alternatywa spędzenia wolnego czasu, propagowanie zdrowego i aktywnego stylu życia.	15 000	15 000,00	100,0
2033.	AKADEMICKI ZWIĄZEK SPORTOWY WARSZAWA, ul. Szpitalna 5/19, 00-031 Warszawa	Przygotowanie i udział AZS SGGW Warszawa w rozgrywkach Ekstraligi Futsalu Kobiet	25 000	25 000,00	100,0
2034.	AKADEMICKI ZWIĄZEK SPORTOWY WARSZAWA, ul. Szpitalna 5/19, 00-031 Warszawa	Przygotowanie i udział warszawskich drużyn w ogólnopolskich rozgrywkach ligowych w grach zespołowych: AZS LSW Warszawa - II liga piłki siatkowej kobiet	37 000	37 000,00	100,0
2035.	FUNDACJA "NASZA WARSZAWA", ul. Konwiktorska 6, 00-206 Warszawa	Przygotowanie i udział warszawskich drużyn w ogólnopolskich rozgrywkach ligowych w grach zespołowych	34 000	33 436,28	98,3
2036.	FUNDACJA AKADEMIA KOSZYKÓWKI LEGII WARSZAWA, ul. Łazienkowska 3, 00-449 Warszawa	Przygotowanie i udział warszawskich drużyn w ogólnopolskich rozgrywkach ligowych w grach zespołowych.	43 000	42 725,37	99,4
2037.	FUNDACJA WARSZAWSKIE DZIKI, ul. Leszno 15 lok. 31, 01-199 Warszawa	Przygotowanie i udział warszawskich drużyn w ogólnopolskich rozgrywkach ligowych w grach zespołowych	80 000	80 000,00	100,0
2038.	Klub Hokejowy "Warsaw Capitals", ul. Apartamentowa 11 lok. 22, 02-495 Warszawa	Przygotowanie i udział warszawskich drużyn w ogólnopolskich rozgrywkach ligowych w grach zespołowych	40 000	40 000,00	100,0
2039.	KLUB SPORTOWY "URSUS", ul. gen. Kazimierza Sosnkowskiego 3, 02-495 Warszawa	Przygotowanie i udział drużyny KS Ursus w ogólnopolskich rozgrywkach ligowych w piłce nożnej.	150 000	145 000,00	96,7
2040.	KLUB UCZELNIANY AKADEMICKIEGO ZWIĄZKU SPORTOWEGO UNIwersytetu WARSZAWSKIEGO, ul. Krakowskie Przedmieście 24, 00-325 Warszawa	Przygotowanie i udział drużyny KU AZS UW w rozgrywkach I ligi piłki ręcznej kobiet	75 000	75 000,00	100,0
2041.	KLUB UCZELNIANY AKADEMICKIEGO ZWIĄZKU SPORTOWEGO UNIwersytetu WARSZAWSKIEGO, ul. Krakowskie Przedmieście 24, 00-325 Warszawa	Przygotowanie i udział drużyny KU AZS UW w rozgrywkach I ligi piłki ręcznej mężczyzn	106 500	106 500,00	100,0
2042.	KLUB UCZELNIANY AKADEMICKIEGO ZWIĄZKU SPORTOWEGO UNIversytetu WARSZAWSKIEGO, ul. Krakowskie Przedmieście 24, 00-325 Warszawa	Przygotowanie i udział drużyny KU AZS UW w rozgrywkach I ligi koszykówki kobiet	103 500	103 500,00	100,0

Sprawozdanie z wykonania budżetu m.st. Warszawy za 2021 r.

ZAŁĄCZNIKI

Lp.	Podmiot	Cel dotacji	Plan	Wykonanie	Wskaźnik % (5/4)
1	2	3	4	5	6
2043.	KLUB UCZELNIANY AKADEMICKIEGO ZWIĄZKU SPORTOWEGO UNIwersYTETU WARSZAWSKIEGO, ul. Krakowskie Przedmieście 24, 00-325 Warszawa	Przygotowanie i udział drużyny KU AZS UW w rozgrywkach II ligi piłki nożnej kobiet	25 000	25 000,00	100,0
2044.	KLUB UCZELNIANY AKADEMICKIEGO ZWIĄZKU SPORTOWEGO UNIwersYTETU WARSZAWSKIEGO, ul. Krakowskie Przedmieście 24, 00-325 Warszawa	Przygotowanie i udział drużyny KU AZS UW w rozgrywkach Ekstraligi futsalu kobiet	36 000	36 000,00	100,0
2045.	KLUB UCZELNIANY AKADEMICKIEGO ZWIĄZKU SPORTOWEGO UNIversYTETU WARSZAWSKIEGO, ul. Krakowskie Przedmieście 24, 00-325 Warszawa	Przygotowanie i udział drużyny KU AZS UW w rozgrywkach Futsal Ekstraklasy Mężczyzn	30 000	30 000,00	100,0
2046.	KLUB UCZELNIANY AKADEMICKIEGO ZWIĄZKU SPORTOWEGO UNIversYTETU WARSZAWSKIEGO, ul. Krakowskie Przedmieście 24, 00-325 Warszawa	Przygotowanie i udział drużyny KU AZS UW w rozgrywkach ekstraklasy piłki wodnej mężczyzn	25 000	25 000,00	100,0
2047.	Międzyszkolny Klub Sportowy "Ochota" przy Międzyszkolnym Ośrodku Sportowym Nr 7 Warszawa, ul. Geodetów 1, 02-396 Warszawa	Przygotowanie i udział warszawskich zespołów w ogólnopolskich rozgrywkach ligowych - koszykówka II liga męska	30 000	24 201,76	80,7
2048.	Międzyszkolny Uczniowski Klub Sportowy „Praga Warszawa”, ul. Białostocka 24/50, 03-741 Warszawa	Przygotowanie i udział warszawskich drużyn w ogólnopolskich rozgrywkach ligowych w grach zespołowych	59 800	59 800,00	100,0
2049.	Międzyszkolny Uczniowski Klub Sportowy "SPARTA" Warszawa, ul. Samuela Bogumiła Lindego 20, 01-952 Warszawa	Przygotowanie i udział warszawskich drużyn w ogólnopolskich rozgrywkach ligowych w grach zespołowych	36 000	36 000,00	100,0
2050.	Międzyszkolny Uczniowski Klub Sportowy "Wojskowi" Warszawa, ul. gen. Augusta Emila Fieldorfa „Nila” 12/20, 03-984 Warszawa	Przygotowanie i udział warszawskich drużyn w ogólnopolskich rozgrywkach ligowych w grach zespołowych - MUKS Wojskowe Warszawa	45 000	45 000,00	100,0
2051.	Międzyszkolny Uczniowski Klub Sportowy "Wojskowi" Warszawa, ul. gen. Augusta Emila Fieldorfa „Nila” 12/20, 03-984 Warszawa	Przygotowanie i udział warszawskich drużyn w ogólnopolskich rozgrywkach ligowych w grach zespołowych - siatkarska Legia Warszawa	65 000	65 000,00	100,0
2052.	Ochocki Klub Sportowy "SKRA", ul. Wawelska 5, 02-034 Warszawa	Przygotowanie i udział warszawskich drużyn w ogólnopolskich rozgrywkach ligowych w grach zespołowych	86 600	86 600,00	100,0
2053.	Ochocki Klub Sportowy "SKRA", ul. Wawelska 5, 02-034 Warszawa	Przygotowanie i udział warszawskich drużyn w ogólnopolskich rozgrywkach ligowych o Mistrzostwo Polski rugby 7 - Olimpijskiej odmianie rugby.	25 900	25 900,00	100,0
2054.	SKK POLONIA WARSZAWA SPÓŁKA Z OGRANICZONĄ ODPOWIEDZIALNOŚCIĄ, ul. Konwiktorska 6/205, 00-206 Warszawa	Przygotowanie i udział drużyny SKK Polonia Warszawa w ogólnopolskich koszykarskich rozgrywkach 1. Ligi Kobiet	136 100	136 100,00	100,0
2055.	STOWARZYSZENIE KLUB SPORTOWY AZS AWF WARSZAWA, ul. Marymoncka 34, 01-813 Warszawa	Przygotowanie i udział drużyny Futsal Kobiet w Ekstralidze Futsal	30 000	30 000,00	100,0
2056.	STOWARZYSZENIE KLUB SPORTOWY AZS AWF WARSZAWA, ul. Marymoncka 34, 01-813 Warszawa	Przygotowanie i udział drużyny Piłki Ręcznej Mężczyzn w II lidze piłki ręcznej mężczyzn	37 350	37 350,00	100,0
2057.	STOWARZYSZENIE KLUB SPORTOWY AZS AWF WARSZAWA, ul. Marymoncka 34, 01-813 Warszawa	Przygotowanie i udział drużyny Rugby 7 Kobiet w rozgrywkach I Ligi Rugby Kobiet	32 500	32 500,00	100,0
2058.	STOWARZYSZENIE KLUB SPORTOWY AZS AWF WARSZAWA, ul. Marymoncka 34, 01-813 Warszawa	Przygotowanie i udział drużyny Rugby Mężczyzn w I Lidze Rugby Mężczyzn	30 000	30 000,00	100,0

Sprawozdanie z wykonania budżetu m.st. Warszawy za 2021 r.

ZAŁĄCZNIKI

Lp.	Podmiot	Cel dotacji	Plan	Wykonanie	Wskaźnik % (5/4)
1	2	3	4	5	6
2059.	STOWARZYSZENIE KLUB SPORTOWY AZS AWF WARSZAWA, ul. Marymoncka 34, 01-813 Warszawa	Przygotowanie i udział drużyny Piłki Ręcznej Kobiet w I Lidze Piłki Ręcznej Kobiet	132 000	132 000,00	100,0
2060.	STOWARZYSZENIE KLUB SPORTOWY AZS AWF WARSZAWA, ul. Marymoncka 34, 01-813 Warszawa	Przygotowanie i udział drużyny Piłki Siatkowej Kobiet w II Lidze Piłki Siatkowej Kobiet	60 000	60 000,00	100,0
2061.	Uczniowski Klub Sportowy "VARSOVIA", ul. Międzyparkowa 4, 00-208 Warszawa	Przygotowanie i udział warszawskich drużyn w ogólnopolskich rozgrywkach ligowych w grach zespołowych	150 000	150 000,00	100,0
2062.	WARSZAWSKI KLUB PIŁKI RĘCZNEJ WESOŁA (WKPR WESOŁA), ul. Mazowiecka 38/4, 05-075 Warszawa	Przygotowanie i udział WKPR Wesoła w rozgrywkach I ligi Kobiet	88 550	88 550,00	100,0
2063.	Warszawski Uczniowski Klub Baseballowy "Centaury", ul. Spartańska 4, 02-637 Warszawa	Przygotowanie i udział warszawskich drużyn w ogólnopolskich rozgrywkach ligowych w grach zespołowych	35 000	35 000,00	100,0
2064.	KLUB SPORTOWY "METRO", ul. Dereniowa 48, 02-776 Warszawa	Przygotowanie i udział drużyny KS Metro w rozgrywkach II ligi piłki siatkowej	51 810	51 810,00	100,0
2065.	STOWARZYSZENIE RC WOJSKOWI WARSZAWA, ul. Łazienkowska 3, 00-449 Warszawa	Przygotowanie i udział warszawskich drużyn w ogólnopolskich rozgrywkach ligowych w grach zespołowych - I liga rugby mężczyzn	30 905	30 905,00	100,0
2066.	STOWARZYSZENIE RC WOJSKOWI WARSZAWA, ul. Łazienkowska 3, 00-449 Warszawa	Przygotowanie i udział warszawskich drużyn w ogólnopolskich rozgrywkach ligowych o Mistrzostwo Polski w rugby kobiet	30 905	30 905,00	100,0
2067.	Uczniowski Międzyszkolny Klub Sportowy "Wola", ul. Rogalińska 2, 01-206 Warszawa	Przygotowanie i udział drużyny UMKS Wola Warszawa w Ogólnopolskich rozgrywkach 2 ligi mężczyzn w piłce siatkowej	51 810	51 810,00	100,0
2068.	"STOWARZYSZENIE KLUB SPORTOWY WIN WIN WARSZAWA", ul. Batalionów Chłopskich 79/23, 01-307 Warszawa	Umożliwienie zawodnikom warszawskich drużyn ligowych uczestnictwa w rozgrywkach ogólnopolskich, umożliwienie realizacji procesu szkoleniowego po zakończeniu rozgrywek, popularyzacja gier zespołowych, umożliwienie mieszkańcom stolicy uczestnictwa w wydarzeniu sportowym, jako alternatywa spędzenia wolnego czasu, propagowanie zdrowego i aktywnego stylu życia	15 000	15 000,00	100,0
2069.	AKADEMICKI ZWIĄZEK SPORTOWY WARSZAWA, ul. Szpitalna 5/19, 00-031 Warszawa	Przygotowanie i udział AZS SGGW Warszawa w rozgrywkach Pierwszej Ligi Futsalu Kobiet	8 000	8 000,00	100,0
2070.	AKADEMICKI ZWIĄZEK SPORTOWY WARSZAWA, ul. Szpitalna 5/19, 00-031 Warszawa	Przygotowanie i udział AZS SGGW Warszawa w rozgrywkach centralnej II Polskiej Ligi Futsalu Mężczyzn	10 000	10 000,00	100,0
2071.	AKADEMICKI ZWIĄZEK SPORTOWY WARSZAWA, ul. Szpitalna 5/19, 00-031 Warszawa	Przygotowanie i udział warszawskich drużyn w ogólnopolskich rozgrywkach ligowych w grach zespołowych: JHN AZS Warszawa - II liga piłki siatkowej kobiet	45 200	45 200,00	100,0
2072.	FUNDACJA "NASZA WARSZAWA", ul. Konwiktorska 6, 00-206 Warszawa / KKS Polonia Warszawa Sp. z o.o. w organizacji, ul. Konwiktorska 6, 00-206 Warszawa	Przygotowanie i udział warszawskich drużyn w ogólnopolskich rozgrywkach ligowych w grach zespołowych	25 000	25 000	100,0
2073.	FUNDACJA AKADEMIA KOSZYKÓWKI LEGII WARSZAWA, ul. Łazienkowska 3, 00-449 Warszawa	Przygotowanie i udział warszawskich drużyn w ogólnopolskich rozgrywkach ligowych w grach zespołowych	25 000	25 000,00	100,0
2074.	FUNDACJA WARSZAWSKIE DZIKI, ul. Leszno 15 lok. 31, 01-199 Warszawa	Przygotowanie i udział warszawskich drużyn w ogólnopolskich rozgrywkach ligowych w grach zespołowych	25 000	25 000,00	100,0

Sprawozdanie z wykonania budżetu m.st. Warszawy za 2021 r.

ZAŁĄCZNIKI

Lp.	Podmiot	Cel dotacji	Plan	Wykonanie	Wskaźnik % (5/4)
1	2	3	4	5	6
2075.	HUTNIK Warszawa Koszykówka, ul. Króla Macjusia 5, 04-526 Warszawa	Przygotowanie i udział warszawskich drużyn w ogólnopolskich rozgrywkach ligowych w grach zespołowych - 2LM Koszykówka	15 000	15 000,00	100,0
2076.	ISETIA - Warszawskie Międzynarodowe Stowarzyszenie Sportu, ul. Jeździecka 21F, 05-077 Warszawa	Przygotowanie i udział warszawskich drużyn w ogólnopolskich rozgrywkach ligowych w grach zespołowych	34 000	34 000,00	100,0
2077.	Klub Hokejowy "Warsaw Capitals", ul. Apartamentowa 11 lok. 22, 02-495 Warszawa	Przygotowanie i udział warszawskich drużyn w ogólnopolskich rozgrywkach ligowych w grach zespołowych	10 000	10 000,00	100,0
2078.	KLUB SPORTOWY "METRO", ul. Dereniowa 48, 02-776 Warszawa	Przygotowanie i udział drużyny KS Metro w rozgrywkach II ligi piłki siatkowej	38 000	38 000,00	100,0
2079.	KLUB SPORTOWY "URSUS", ul. Gen. Kazimierza Sosnkowskiego 3, 02-495 Warszawa	Przygotowanie i udział drużyny KS Ursus w ogólnopolskich rozgrywkach ligowych w piłce nożnej	90 000	90 000,00	100,0
2080.	KLUB UCZELNIANY AKADEMICKIEGO ZWIĄZKU SPORTOWEGO UNIwersYTETU WARSZAWSKIEGO, ul. Krakowskie Przedmieście 24, 00-325 Warszawa	Przygotowanie i udział drużyny KU AZS UW w rozgrywkach ekstraklasy piłki wodnej mężczyzn	15 000	15 000,00	100,0
2081.	KLUB UCZELNIANY AKADEMICKIEGO ZWIĄZKU SPORTOWEGO UNIwersYTETU WARSZAWSKIEGO, ul. Krakowskie Przedmieście 24, 00-325 Warszawa	Przygotowanie i udział drużyny KU AZS UW w rozgrywkach II ligi piłki nożnej kobiet	15 000	15 000,00	100,0
2082.	KLUB UCZELNIANY AKADEMICKIEGO ZWIĄZKU SPORTOWEGO UNIwersYTETU WARSZAWSKIEGO, ul. Krakowskie Przedmieście 24, 00-325 Warszawa	Przygotowanie i udział drużyny KU AZS UW w rozgrywkach I ligi piłki ręcznej mężczyzn	80 000	80 000,00	100,0
2083.	KLUB UCZELNIANY AKADEMICKIEGO ZWIĄZKU SPORTOWEGO UNIwersYTETU WARSZAWSKIEGO, ul. Krakowskie Przedmieście 24, 00-325 Warszawa	Przygotowanie i udział drużyny KU AZS UW w rozgrywkach Futsal Ekstraklasy Mężczyzn	15 000	15 000,00	100,0
2084.	KLUB UCZELNIANY AKADEMICKIEGO ZWIĄZKU SPORTOWEGO UNIwersYTETU WARSZAWSKIEGO, ul. Krakowskie Przedmieście 24, 00-325 Warszawa	Przygotowanie i udział drużyny KU AZS UW w rozgrywkach I ligi piłki ręcznej kobiet	50 000	50 000,00	100,0
2085.	KLUB UCZELNIANY AKADEMICKIEGO ZWIĄZKU SPORTOWEGO UNIwersYTETU WARSZAWSKIEGO, ul. Krakowskie Przedmieście 24, 00-325 Warszawa	Przygotowanie i udział drużyny KU AZS UW w rozgrywkach I ligi koszykówki kobiet	79 070	79 070,00	100,0
2086.	KLUB UCZELNIANY AKADEMICKIEGO ZWIĄZKU SPORTOWEGO UNIwersYTETU WARSZAWSKIEGO, ul. Krakowskie Przedmieście 24, 00-325 Warszawa	Przygotowanie i udział drużyny KU AZS UW w rozgrywkach Ekstraligi futsalu kobiet	10 000	10 000,00	100,0
2087.	Międzyszkolny Klub Sportowy "Ochota" przy Międzyszkolnym Ośrodku Sportowym Nr 7 Warszawa, ul. Geodetów 1, 02-396 Warszawa	Przygotowanie i udział warszawskich zespołów w ogólnopolskich rozgrywkach ligowych - koszykówka II liga męska	32 000	32 000,00	100,0
2088.	Międzyszkolny Uczniowski Klub Sportowy „Praga Warszawa”, ul. Białostocka 24/50, 03-741 Warszawa	Przygotowanie i udział warszawskich drużyn w ogólnopolskich rozgrywkach ligowych w grach zespołowych	15 000	15 000,00	100,0
2089.	Międzyszkolny Uczniowski Klub Sportowy "SPARTA" Warszawa, ul. Samuela Bogumiła Lindego 20, 01-952 Warszawa	Przygotowanie i udział warszawskich drużyn w ogólnopolskich rozgrywkach ligowych w grach zespołowych	25 000	25 000,00	100,0

Sprawozdanie z wykonania budżetu m.st. Warszawy za 2021 r.

ZAŁĄCZNIKI

Lp.	Podmiot	Cel dotacji	Plan	Wykonanie	Wskaźnik % (5/4)
1	2	3	4	5	6
2090.	Międzyszkolny Uczniowski Klub Sportowy "Wojskowi" Warszawa, ul. gen. Augusta Emila Fieldorfa „Nila” 12/20, 03-984 Warszawa	Przygotowanie i udział warszawskich drużyn w ogólnopolskich rozgrywkach ligowych w grach zespołowych - siatkarska Legia Warszawa w TAURON 1.Lidze	40 000	40 000,00	100,0
2091.	Ochocki Klub Sportowy "SKRA", ul. Grójecka 47/51, 02-031 Warszawa	Przygotowanie i udział warszawskich drużyn w ogólnopolskich rozgrywkach ligowych o Mistrzostwo Polski rugby 7 - Olimpijskiej odmianie rugby	8 000	8 000,00	100,0
2092.	Ochocki Klub Sportowy "SKRA", ul. Grójecka 47/51, 02-031 Warszawa	Przygotowanie i udział warszawskich drużyn w ogólnopolskich rozgrywkach ligowych w grach zespołowych	25 000	25 000,00	100,0
2093.	STOWARZYSZENIE KLUB SPORTOWY AZS AWF WARSZAWA, ul. Marymoncka 34, 01-813 Warszawa	Przygotowanie i udział drużyny Futsalu Kobiet w Ekstralidze Futsalu	10 000	10 000,00	100,0
2094.	STOWARZYSZENIE KLUB SPORTOWY AZS AWF WARSZAWA, ul. Marymoncka 34, 01-813 Warszawa	Przygotowanie i udział drużyny Rugby 7 Kobiet w rozgrywkach Ekstralidze Rugby Kobiet	10 000	10 000,00	100,0
2095.	STOWARZYSZENIE KLUB SPORTOWY AZS AWF WARSZAWA, ul. Marymoncka 34, 01-813 Warszawa	Przygotowanie i udział drużyny Rugby Mężczyzn w I Lidze Rugby Mężczyzn	15 000	15 000,00	100,0
2096.	STOWARZYSZENIE KLUB SPORTOWY AZS AWF WARSZAWA, ul. Marymoncka 34, 01-813 Warszawa	Przygotowanie i udział drużyny Piłki Siatkowej Kobiet w I Lidze Piłki Siatkowej Kobiet	30 000	30 000,00	100,0
2097.	STOWARZYSZENIE KLUB SPORTOWY AZS AWF WARSZAWA, ul. Marymoncka 34, 01-813 Warszawa	Przygotowanie i udział drużyny Piłki Ręcznej Mężczyzn w II lidze piłki ręcznej mężczyzn	25 000	25 000,00	100,0
2098.	STOWARZYSZENIE KLUB SPORTOWY AZS AWF WARSZAWA, ul. Marymoncka 34, 01-813 Warszawa	Przygotowanie i udział drużyny Piłki Ręcznej Kobiet w I Lidze Piłki Ręcznej Kobiet	100 500	100 500,00	100,0
2099.	STOWARZYSZENIE KLUB SPORTOWY AZS AWF WARSZAWA, ul. Marymoncka 34, 01-813 Warszawa	Przygotowanie i udział drużyny Futsalu Mężczyzn w II Lidze Futsalu Mężczyzn	10 000	10 000,00	100,0
2100.	STOWARZYSZENIE RC WOJSKOWI WARSZAWA, ul. Łazienkowska 3, 00-449 Warszawa	Przygotowanie i udział warszawskich drużyn w ogólnopolskich rozgrywkach ligowych o Mistrzostwo Polski w rugby kobiet - 1. drużyna	15 000	15 000,00	100,0
2101.	STOWARZYSZENIE RC WOJSKOWI WARSZAWA, ul. Łazienkowska 3, 00-449 Warszawa	Przygotowanie i udział warszawskich drużyn w ogólnopolskich rozgrywkach ligowych w grach zespołowych - I liga rugby 15-osobowe mężczyzn	10 000	10 000,00	100,0
2102.	STOWARZYSZENIE RC WOJSKOWI WARSZAWA, ul. Łazienkowska 3, 00-449 Warszawa	Przygotowanie i udział warszawskich drużyn w ogólnopolskich rozgrywkach ligowych o Mistrzostwo Polski w rugby kobiet - 2. drużyna	10 000	10 000,00	100,0
2103.	STOWARZYSZENIE RC WOJSKOWI WARSZAWA, ul. Łazienkowska 3, 00-449 Warszawa	Przygotowanie i udział warszawskich drużyn w ogólnopolskich rozgrywkach ligowych w grach zespołowych o Mistrzostwo Polski w rugby 7-osobowym mężczyzn	5 000	5 000,00	100,0
2104.	Uczniowski Klub Sportowy "VARSOVIA", ul. Międzyparkowa 4, 00-208 Warszawa	Przygotowanie i udział warszawskich drużyn w ogólnopolskich rozgrywkach ligowych w grach zespołowych (I Liga)	90 000	90 000,00	100,0
2105.	Uczniowski Klub Sportowy "VARSOVIA", ul. Międzyparkowa 4, 00-208 Warszawa	Przygotowanie i udział warszawskich drużyn w ogólnopolskich rozgrywkach ligowych w grach zespołowych (II liga)	20 000	20 000,00	100,0
2106.	Uczniowski Międzyszkolny Klub Sportowy "Wola", ul. Rogalińska 2, 01-206 Warszawa	PRZYGOTOWANIE I UDZIAŁ DRUŻYNY UMKS WOLA WARSZAWA W OGÓLNOPOLSKICH ROZGRYWKACH 2 LIGI MĘŻCZYŹN W PIŁCE SIATKOWEJ	20 000	20 000,00	100,0

Sprawozdanie z wykonania budżetu m.st. Warszawy za 2021 r.

ZAŁĄCZNIKI

Lp.	Podmiot	Cel dotacji	Plan	Wykonanie	Wskaźnik % (5/4)
1	2	3	4	5	6
2107.	WARSZAWSKI KLUB PIŁKI RĘCZNEJ WESOŁA (WKPR WESOŁA), ul. Mazowiecka 38/4, 05-075 Warszawa	Przygotowanie i udział WKPR Wesoła w rozgrywkach I ligi Kobiet	80 000	80 000,00	100,0
2108.	Warszawski Uczniowski Klub Baseballowy "Centauri", ul. Spartańska 4, 02-637 Warszawa	Przygotowanie i udział warszawskich drużyn w ogólnopolskich rozgrywkach ligowych w grach zespołowych	10 000	10 000,00	100,0
2109.	SZKOLNY ZWIĄZEK SPORTOWY WARSZAWY I WOJEWÓDZTWA MAZOWIECKIEGO, ul. Józefa Szanajcy 17/19, 03-481 Warszawa	Organizacja Warszawskiej Olimpiady Młodzieży w relacji szkolnej - na szczeblu ponaddzielnicowym	579 000	579 000,00	100,0
2110.	SZKOLNY ZWIĄZEK SPORTOWY WARSZAWY I WOJEWÓDZTWA MAZOWIECKIEGO, ul. Józefa Szanajcy 17/19, 03-481 Warszawa	Organizacja Warszawskiej Olimpiady Młodzieży w relacji szkolnej - na szczeblu ponaddzielnicowym	61 000	61 000,00	100,0
2111.	AKADEMICKI ZWIĄZEK SPORTOWY WARSZAWA, ul. Szpitalna 5/19, 00-031 Warszawa	SPORT AKADEMICKI - WSPÓŁZAWODNICTWO SPORTOWE I UDZIAŁ W ROZGRYWKACH	200 000	200 000,00	100,0
2112.	AKADEMICKI ZWIĄZEK SPORTOWY WARSZAWA, ul. Szpitalna 5/19, 00-031 Warszawa	SPORT AKADEMICKI - WSPÓŁZAWODNICTWO SPORTOWE I UDZIAŁ W ROZGRYWKACH	70 000	70 000,00	100,0
2113.	POLSKIE TOWARZYSTWO NAUKOWE ADAPTOWANEJ AKTYWNOŚCI FIZYCZNEJ, ul. Marymoncka 34, 00-968 Warszawa	Aktywność Młodego Warszawiaka	1 100 000	1 100 000,00	100,0
2114.	FUNDACJA "NASZA WARSZAWA", ul. Konwiktorska 6, 00-206 Warszawa	Organizacja koszykarskiego dwumeczu KKS Polonia Warszawa - Politechnika Lwów z okazji 110-lecia Polonii Warszawa	7 000	7 000,00	100,0
2115.	MAZOWIECKI ZWIĄZEK PIŁKI NOŻNEJ, ul. Puławska 111A/50, 02-707 Warszawa	Piknik sportowo - rekreacyjny inicjujący obchody 100-lecia istnienia Mazowieckiego Związku Piłki Nożnej	10 000	10 000,00	100,0
2116.	FUNDACJA CZYSTY SPORT, ul. Szeligowska 2/61, 01-319 Warszawa	Otwarte Mistrzostwa Warszawy Weteranów	9 600	9 600,00	100,0
2117.	FUNDACJA PUNTANA, ul. Jana i Jędrzeja Śniadeckich 17, 00-654 Warszawa	Świąteczny Turniej Tenisa Stołowego	9 900	9 900,00	100,0
2118.	BIELAŃSKI KLUB KYOKUSHIN KARATE, ul. Leopolda Staffa 3/5, 01-891 Warszawa	Międzynarodowy Turniej Karate Kokoro Cup 14	50 000	50 000,00	100,0
2119.	FUNDACJA "MARATON WARSZAWSKI", ul. Brylantowa 15, 05-077 Warszawa	43. Maraton Warszawski	150 000	150 000,00	100,0
2120.	FUNDACJA NA RZECZ ROZWOJU I PROMOCJI SPORTU MŁODZIEŻOWEGO, ul. Konwiktorska 6, 00-206 Warszawa	1.A MIĘDZYNARODOWY TURNIEJ PIŁKARSKI O PUCHAR PAMIĘCI MAŁEGO POWSTAŃCA	30 000	30 000,00	100,0
2121.	FUNDACJA SPORT, ul. Ignacego Paderewskiego 144 D lok. 209, 04-438 Warszawa	XII Memoriał Stanisława Królaka	40 000	40 000,00	100,0
2122.	FUNDACJA SZACHOWA IM. GEN. KAZIMIERZA SOSNKOWSKIEGO, ul. Konwiktorska 6, 00-206 Warszawa	Warsaw Chess Festival	25 000	25 000,00	100,0
2123.	KLUB BIEGACZA "SPORTING", ul. 1000 - lecia Państwa Polskiego 3, 72-500 Międzyzylesie	Biegnij Warszawo 2021	125 000	125 000,00	100,0
2124.	Klub Sportowy "Drukarz", al. Zieleniecka 2, 03-901 Warszawa	XXXVIII Międzynarodowy Memoriał im. Ireny Szydłowskiej w łucznictwie uczczenie 95 rocznicy powstania K.S Drukarz	28 000	28 000,00	100,0

Sprawozdanie z wykonania budżetu m.st. Warszawy za 2021 r.

ZAŁĄCZNIKI

Lp.	Podmiot	Cel dotacji	Plan	Wykonanie	Wskaźnik % (5/4)
1	2	3	4	5	6
2125.	MIĘDZYSZKOLNY UCZNIOWSKI KLUB SPORTOWY "EURO 6", ul. Łazienkowska 6a lok. 29, 00-449 Warszawa	XVII MiniEuropa 2021 /Zadanie - A/	15 000	15 000,00	100,0
2126.	NADZIEJA NA MUNDIAL, ul. Ludwika Narbutta 42/20, 02-541 Warszawa	VIII Mistrzostwa Świata Dzieci z Domów Dziecka w Piłce Nożnej "Nadzieja na Mundial"	50 000	50 000,00	100,0
2127.	POLSKA SIATKÓWKA MASTERS I AMATOR, ul. Szafarnia 11 lok. F8, 80-755 Gdańsk	MISTRZOSTWA ŚWIATA MASTERS W PIŁCE SIATKOWEJ WARSZAWA	25 000	25 000,00	100,0
2128.	POLSKI ZWIĄZEK ŁYŻWIARSTWA FIGUROWEGO, ul. Łazienkowska 6A, 00-449 Warszawa	Zawody międzynarodowe w łyżwiarstwie figurowym Warsaw Cup 2021	50 000	50 000,00	100,0
2129.	POLSKI ZWIĄZEK TENISA STOŁOWEGO, ul. Puławska 300, 02-819 Warszawa	Indywidualne Mistrzostwa Europy w Tenisie Stołowym	45 000	45 000,00	100,0
2130.	POLSKI ZWIĄZEK ZAPAŚNICZY, ul. Żelazna 67 lok. 73, 00-871 Warszawa	MISTRZOSTWA EUROPY SENIORÓW	30 000	30 000,00	100,0
2131.	STOWARZYSZENIE "ŁUCZNICZY MARYMONT", ul. Potocka 1, 01-652 Warszawa	XV Międzynarodowy Memoriał Mieczysława Nowakowskiego w łucznictwie	8 000	7 657,00	95,7
2132.	STOWARZYSZENIE "PARAFIADA" IM. ŚW. JÓZEFA KALASANCJUSZA, ul. Gwintowa 3, 00-704 Warszawa	32. Międzynarodowa Parafiada Dzieci i Młodzieży	45 000	45 000,00	100,0
2133.	STOWARZYSZENIE WSPIERANIA I ROZWOJU SPORTU "MAZOVIA TEAM", ul. Jerzego Waldorffa 29, 01-494 Warszawa	64. Międzynarodowy Wyścig Kolarski Dookoła Mazowsza	40 000	40 000,00	100,0
2134.	ŚRODOWISKOWY KLUB BADMINTONOWY "HARCOWNIK", ul. Mandarynki 12/73, 02-796 Warszawa	XVIII GRAND PRIX INTERNATIONAL JUNIORÓW I MŁODZIKÓW W BADMINTONIE - „Warszawski Otwarty Festiwal Badmintonu”	10 000	10 000,00	100,0
2135.	Uczniowski Klub Sportowy "Irina" Warszawa, ul. Ludwika Narbutta 14, 02-541 Warszawa	XIII MIĘDZYNARODOWE ZAWODY W GIMNASTYCE ARTYSTYCZNEJ "IRINA CUP - Warszawska Syrenka "	27 000	27 000,00	100,0
2136.	Uczniowski Klub Sportowy "Zdrowy Targówek", ul. Heleny Junkiewicz 8, 03-543 Warszawa	XIII Memoriał Bolesława Dubickiego w zapasach w stylu klasycznym	20 000	20 000,00	100,0
2137.	Uczniowski Międzyszkolny Klub Sportowy "Wola", ul. Rogalińska 2, 01-206 Warszawa	35. Międzynarodowy Turniej "WOLA CUP" 2021 w piłce siatkowej chłopców w dwóch kategoriach wiekowych	27 000	27 000,00	100,0
2138.	WARSZAWSKO - MAZOWIECKI ZWIĄZEK SPORTÓW GIMNASTYCZNYCH, ul. Żoły 56a, 02-815 Warszawa	11. Międzynarodowy Turniej o Puchar "Warsa i Sawy" w Akrobatyce Sportowej	50 000	50 000,00	100,0
2139.	WARSZAWSKO-MAZOWIECKI OKRĘGOWY ZWIĄZEK LEKKIEJ ATLETYKI, ul. Piaseczyńska 71, 00-765 Warszawa	Lekkoatletyczne zawody memoriałowe w Warszawie	25 000	25 000,00	100,0
2140.	YACHT KLUB POLSKI WARSZAWA, ul. Wał Miedzeszyński 377, 03-980 Warszawa	Memoriał Leszka Pawlika „Leszka Pawlika pamięci Regaty”	5 000	5 000,00	100,0
2141.	Akademia Sportu i Karate, ul. Kajakowa 12b, 02-838 Warszawa	'PUCHAR WARSZAWSKIEJ SYRENKI W KARATE TRADYCYJNYM"	10 000	9 936,39	99,4
2142.	Klub Sportowy Tebek, ul. Józefa Balcerzaka 1, 01-944 Warszawa	Warsaw Cup 2021 Otwarte Mistrzostwa Warszawy w Taekwondo Olimpijskim	50 000	50 000,00	100,0
2143.	SZKOLNY ZWIĄZEK SPORTOWY WARSZAWY I WOJEWÓDZTWA MAZOWIECKIEGO, ul. Józefa Szanajcy 17/19, 03-481 Warszawa	Organizacja imprez sportowo-rekreacyjnych - zadanie IB) imprezy o charakterze wojewódzkim - wpisane do kalendarza okręgowych związków sportowych	290 000	290 000,00	100,0

Sprawozdanie z wykonania budżetu m.st. Warszawy za 2021 r.

ZAŁĄCZNIKI

Lp.	Podmiot	Cel dotacji	Plan	Wykonanie	Wskaźnik % (5/4)
1	2	3	4	5	6
2144.	Uczniowski Klub Sportowy Talent Białoleka, ul. Strumykowa 21A, 03-138 Warszawa	Drużynowe Mistrzostwa Mazowsza w zapasach młodzików i juniorów młodszych w zapasach - styl klasyczny	4 000	4 000,00	100,0
2145.	WARSZAWSKI KLUB KOLARSKI, ul. Romualda Gutta 2/6, 02-777 Warszawa	Puchar Mazowsza MTB	17 000	17 000,00	100,0
2146.	WARSZAWSKIE TOWARZYSTWO ŁYŻWIARSKIE "STEGNY", ul. Inspektowa 1, 02-711 Warszawa	Organizacja imprez sportowo-rekreacyjnych	17 000	17 000,00	100,0
2147.	WARSZAWSKO - MAZOWIECKI ZWIĄZEK JUDO, ul. Żołyń 56A, 02-815 Warszawa	Eliminacje do Ogólnopolskiej Olimpiady Młodzieży juniorek/ów młodszych	5 000	5 000,00	100,0
2148.	WARSZAWSKO MAZOWIECKI OKRĘGOWY ZWIĄZEK ŻEGLARSKI, ul. Wai Miedzeszyński 397, 03-942 Warszawa	Organizacja imprez sportowo-rekreacyjnych	17 000	17 000,00	100,0
2149.	WARSZAWSKO-MAZOWIECKI OKRĘGOWY ZWIĄZEK LEKKIEJ ATLETYKI, ul. Piaseczyńska 71, 00-765 Warszawa	Zawody lekkoatletyczne w Warszawie	90 000	90 000,00	100,0
2150.	AKADEMICKI ZWIĄZEK SPORTOWY WARSZAWA, ul. Szpitalna 5/19, 00-031 Warszawa	"Od Młodzika Do Olimpijczyka" Ogólnopolskie Zawody Pływanie dla dzieci	34 000	34 000,00	100,0
2151.	Aktywny Kasprzak, ul. Harfowa 4/25, 02-389 Warszawa	Warsaw Final StreetBall Cup 2021- turniej koszykówki 3 x 3	10 000	10 000,00	100,0
2152.	FUNDACJA CZYSTY SPORT, ul. Szeligowska 2/61, 01-319 Warszawa	Bez sztampy - Warszawski Festiwal Tenisa Stołowego	7 790	7 789,82	100,0
2153.	Gimnastyczny Warszawski Klub Sportowy AJSEDORA, ul. Stefanii Sempolowskiej 4, 00-574 Warszawa	VIII Międzynarodowy Turniej w Gimnastyce Artystycznej "Warszawska Jesień 2021"	30 000	30 000,00	100,0
2154.	POLSKI ZWIĄZEK ZAPAŚNICZY, ul. Żelazna 67 lok. 73, 00-871 Warszawa	Ogólnopolski Turniej "Zapasy Sportem Wszystkich Dzieci"	58 000	58 000,00	100,0
2155.	STOWARZYSZENIE GROM, ul. Władysława Umińskiego 12, 03-984 Warszawa	XVIII Ogólnopolski Turniej Niepodległości	25 000	25 000,00	100,0
2156.	STOWARZYSZENIE POLSKA FEDERACJA PADLA, ul. Jana Heweliusza 1, 05-600 Grójec	Międzynarodowe Mistrzostwa Polski w Padlu	34 000	34 000,00	100,0
2157.	Uczniowski Klub Sportowy "IMPULS" - Warszawa, al. Stanów Zjednoczonych 24, 03-964 Warszawa	Ogólnopolski Turniej w Wieloboju Atletycznym 2021 "100 Lat Warszawska Łączność Łączy Nas"	11 000	11 000,00	100,0
2158.	Uczniowski Klub Sportowy "Jagiellonka", ul. Jagiellońska 7, 03-721 Warszawa	Organizacja ogólnopolskiego turnieju zespołów cheerleaders w ramach Grand Prix Polski Cheerleaders Warszawa	17 000	17 000,00	100,0
2159.	Uczniowski Klub Sportowy „FENIX Warszawa”, ul. Szanajcy 10 lok. 32, 03-481 Warszawa	Sportowy Piknik Rodzinny	31 448	31 448,00	100,0
2160.	WARSZAWSKI KLUB KOLARSKI, ul. Romualda Gutta 2/6, 02-777 Warszawa	W drodze do mistrzostwa z WKK	10 000	10 000,00	100,0
2161.	WARSZAWSKI KLUB PIŁKI RĘCZNEJ WESOŁA (WKPR WESOŁA), ul. Mazowiecka 38/4, 05-075 Warszawa	Obóz sportowy dla grup dziecięcych WKPR Wesoła	10 000	10 000,00	100,0
2162.	"Balkan Team" - Stowarzyszenie Promocji Bałkańskiej Techniki Futbolu, ul. Krupnicza 1, 04-719 Warszawa	Szkolenie i współzawodnictwo sportowe dzieci i młodzieży	26 585	26 585,00	100,0
2163.	"CRAZY SPORT", ul. Domaniewska 17/19 lok. 133, 02-672 Warszawa	Szkolenie i współzawodnictwo sportowe dzieci i młodzieży	9 161	9 161,00	100,0

Sprawozdanie z wykonania budżetu m.st. Warszawy za 2021 r.

ZAŁĄCZNIKI

Lp.	Podmiot	Cel dotacji	Plan	Wykonanie	Wskaźnik % (5/4)
1	2	3	4	5	6
2164.	"SMOK", ul. Opalińska 5/7 lok. 21, 01-739 Warszawa	Szkolenie stacjonarne dzieci i młodzieży oraz zabezpieczenie bazy sportowej i zakup sprzętu - SMOK 2021	13 502	13 502,00	100,0
2165.	"Taewo" Klub Wschodnich Sportów Walki, ul. Aleksandra Patkowskiego 6, lok. 9, 02-750 Warszawa	Szkolenie i współzawodnictwo dzieci i młodzieży	88 233	88 233,00	100,0
2166.	"WM-SPORT" SPÓŁKA Z OGRANICZONĄ ODPOWIEDZIALNOŚCIĄ, ul. Aleksandra Fleminga 2, 03-176 Warszawa	Szkolenie i współzawodnictwo sportowe dzieci i młodzieży	464 227	464 227,00	100,0
2167.	AKADEMIA BADMINTONA ROBERTA MATEUSIAKA SPÓŁKA Z OGRANICZONĄ ODPOWIEDZIALNOŚCIĄ, ul. Sarmacka 22/42, 02-972 Warszawa	SZKOLENIE I WSPÓŁZAWODNICTWO SPORTOWE DZIECI I MŁODZIEŻY	92 614	92 614,00	100,0
2168.	Akademia Judo Klub Sportowy, ul. Wojciecha Bogusławskiego 18/188, 01-923 Warszawa	Wspieranie i upowszechnianie kultury fizycznej	24 816	24 816,00	100,0
2169.	Akademia Piłkarska AGAPE Białoleka, ul. Erazma z Zakrocymia 10 lok. 8, 03-185 Warszawa	Szkolenie i współzawodnictwo sportowe dzieci i młodzieży	108 327	108 327,00	100,0
2170.	AKADEMIA PIŁKARSKA ESKADRA SPÓŁKA Z OGRANICZONĄ ODPOWIEDZIALNOŚCIĄ, ul. Strażacka 121, 04-455 Warszawa	Szkolenie i współzawodnictwo sportowe dzieci i młodzieży	14 225	14 225,00	100,0
2171.	Akademia Piłkarska JŁ WAWER, ul. Mrągowska 28P, 04-988 Warszawa	Szkolenie i współzawodnictwo sportowe dzieci i młodzieży	4 834	4 834,00	100,0
2172.	Akademia Piłkarska Zina Warszawa, ul. Ludwika Kondratowicza 37A, 03-285 Warszawa	Szkolenie i współzawodnictwo sportowe dzieci i młodzieży	22 461	22 461,00	100,0
2173.	Akademia Siatkówki Tomasz Wójtowicza, ul. Zimowa 74, 05-500 Nowa Iwiczna	Szkolenie i współzawodnictwo sportowe dzieci i młodzieży	15 543	15 543,00	100,0
2174.	Akademia Sportu i Karate, ul. Kajakowa 12B, 02-838 Warszawa	Szkolenie i współzawodnictwo sportowe dzieci i młodzieży	21 691	21 691,00	100,0
2175.	Akademicki Klub Lekkoatletyczny "Ursynów", ul. Jana Ciszewskiego 10 pok. 101, 02-786 Warszawa	Szkolenie i współzawodnictwo sportowe dzieci i młodzieży - lekkoatletyka	111 296	111 296,00	100,0
2176.	AKADEMICKI ZWIĄZEK SPORTOWY WARSZAWA, ul. Szpitalna 5/19, 00-031 Warszawa	Szkolenie i współzawodnictwo sportowe dzieci i młodzieży - sekcja akrobatyki sportowej (skoki na trampolinie) AZS Warszawa	18 795	18 795,00	100,0
2177.	ATP, ul. Powstańców Śląskich 89B/234, 01-355 Warszawa	Szkolenie i współzawodnictwo sportowe dzieci i młodzieży	130 698	130 698,00	100,0
2178.	BE A STAR FOOTBALL ACADEMY im. ROTMISTRZA WITOLDA PILECKIEGO, ul. Sieczna 65B lok. 1, 03-290 Warszawa	Szkolenie dzieci i młodzieży w Piłce Nożnej	92 805	92 805,00	100,0
2179.	Bemowski Klub Sportowy Zespołu Szkolno - Przedszkolnego - "7" Warszawa, ul. ppłk. Wacława Szadkowskiego 3, 01-493 Warszawa	Szkolenie i współzawodnictwo sportowe dzieci i młodzieży	38 312	38 312,00	100,0
2180.	Białolecki Uczniowski Klub Sportowy "BUKS", ul. Erazma z Zakrocymia nr 15, 03-185 Warszawa	Szkolenie Zasadnicze i Współzawodnictwo Sportowe w BUKS	69 035	69 035,00	100,0
2181.	BIELAŃSKI KLUB KYOKUSHIN KARATE, ul. Leopolda Staffa 3/5, 01-891 Warszawa	Szkolenie i współzawodnictwo sportowe dzieci i młodzieży	142 662	142 662,00	100,0
2182.	CENTRALNY WOJSKOWY KLUB SPORTOWY "LEGIA" WARSZAWA SEKCJA STRZELECKA, ul. Łazienkowska 3, 00-449 Warszawa	Szkolenie i współzawodnictwo sportowe dzieci i młodzieży	91 304	91 304,00	100,0

Sprawozdanie z wykonania budżetu m.st. Warszawy za 2021 r.

ZAŁĄCZNIKI

Lp.	Podmiot	Cel dotacji	Plan	Wykonanie	Wskaźnik % (5/4)
1	2	3	4	5	6
2183.	DZIELNICOWY KLUB SPORTOWY TARGÓWEK, ul. Kolowa 18, 03-536 Warszawa	Szkolenie i współzawodnictwo sportowe w Dzielnicy Targówek m. st. Warszawy	48 213	48 213,00	100,0
2184.	FFK SPORT SPÓŁKA Z OGRANICZONĄ ODPOWIEDZIALNOŚCIĄ, ul. Jasiniec 3 lok. 2, 03-290 Warszawa	Szkolenie i współzawodnictwo sportowe dzieci i młodzieży	22 355	22 355,00	100,0
2185.	Figure Skating Academy Warsaw, ul. Grochowska 86/10, 04-301 Warszawa	Szkolenie i współzawodnictwo sportowe dzieci i młodzieży	42 546	42 546,00	100,0
2186.	FOOTBALL TALENTS WARSZAWA, ul. Nowoursynowska 143j lok.15, 02-776 Warszawa	Szkolenie i współzawodnictwo sportowe dzieci i młodzieży	34 725	34 725,00	100,0
2187.	FUNDACJA "STAJNIA ROWEROWA", ul. Drogomińska 12/1, 01-361 Warszawa	Szkolenie i współzawodnictwo sportowe dzieci i młodzieży	4 116	4 116,00	100,0
2188.	FUNDACJA AKADEMIA KOSZYKÓWKI LEGII WARSZAWA, ul. Łazienkowska 3, 00-449 Warszawa	Szkolenie i współzawodnictwo sportowe dzieci i młodzieży	39 072	39 072,00	100,0
2189.	FUNDACJA LEGIA SOCCER SCHOOLS, ul. Łazienkowska 3, 00-449 Warszawa	Szkolenie i Współzawodnictwo Sportowe Dzieci i Młodzieży	64 883	64 883,00	100,0
2190.	FUNDACJA LYŻWIARSTWA I SPORTÓW WROTKARSKICH LEGIA WARSZAWA, ul. Zaściankowa 92/2, 02-989 Warszawa	Szkolenie i współzawodnictwo sportowe dzieci i młodzieży	40 718	40 718,00	100,0
2191.	Gimnastyczny Warszawski Klub Sportowy AJSEDORA, ul. Stefanii Sempołowskiej 4, 00-574 Warszawa	Szkolenie i współzawodnictwo sportowe dzieci i młodzieży	26 811	26 811,00	100,0
2192.	HUTNIK Warszawa Koszykówka, ul. Króla Macjusia 5, 04-526 Warszawa	Szkolenie i współzawodnictwo dzieci i młodzieży	175 150	175 150,00	100,0
2193.	INTEGRACYJNY KLUB SPORTOWY - AWF, ul. Marymoncka 34, 01-813 Warszawa	Szkolenie sportowe dzieci i młodzieży	16 256	16 256,00	100,0
2194.	Integracyjny Uczniowski Klub Sportowy "Muszelka", ul. Balkonowa 2/4, 03-329 Warszawa	Szkolenie i współzawodnictwo sportowe dzieci i młodzieży	78 020	78 020,00	100,0
2195.	JUDO LEGIA WARSZAWA, ul. Jana Rosoła 20/7, 02-786 Warszawa	Szkolenie i współzawodnictwo sportowe dzieci i młodzieży	42 796	42 796,00	100,0
2196.	KARABELA, ul. Oskara Sosnowskiego 6/60, 02-784 Warszawa	Szkolenie i współzawodnictwo sportowe dzieci i młodzieży	25 508	25 508,00	100,0
2197.	Klub Judo Chojrak, ul. Bartnicza 3, 03-358 Warszawa	Szkolenie i współzawodnictwo sportowe dzieci i młodzieży w dyscyplinie judo	117 032	117 032,00	100,0
2198.	Klub Sportowy "Drukarz", al. Zieleniecka 2, 03-901 Warszawa	Szkolenie sportowe dzieci i młodzieży	317 932	317 932,00	100,0
2199.	KLUB SPORTOWY "GAZELA", ul. Myśliborska 98B lok. 68, 03-185 Warszawa	Szkolenie sportowe dzieci i młodzieży w akrobatyce sportowej	39 061	39 061,00	100,0
2200.	Klub Sportowy "Kuznia" Warszawa, ul. Płocka 37a/24, 01-231 Warszawa	Szkolenie i współzawodnictwo dzieci i młodzieży	12 867	12 867,00	100,0
2201.	KLUB SPORTOWY "METRO", ul. Dereniowa 48, 02-776 Warszawa	Szkolenie i współzawodnictwo sportowe dzieci i młodzieży	125 459	125 459,00	100,0
2202.	KLUB SPORTOWY "PRZYSZŁOŚĆ" - WŁOCHY, ul. Rybnicka 25, 02-405 Warszawa	Szkolenie i współzawodnictwo sportowe dzieci i młodzieży	73 336	73 336,00	100,0
2203.	Klub Sportowy "STOP AND GO", ul. Wolności 18, 02-496 Warszawa	Szkolenie i współzawodnictwo sportowe dzieci i młodzieży, KS Stop and Go	6 646	6 646,00	100,0

Sprawozdanie z wykonania budżetu m.st. Warszawy za 2021 r.

ZAŁĄCZNIKI

Lp.	Podmiot	Cel dotacji	Plan	Wykonanie	Wskaźnik % (5/4)
1	2	3	4	5	6
2204.	KLUB SPORTOWY "URSUS", ul. gen. Kazimierza Sosnkowskiego 3, 02-495 Warszawa	Szkolenie i współzawodnictwo sportowe dzieci i młodzieży	238 794	238 794,00	100,0
2205.	Klub Sportowy "Wesoła", ul. Borkowska 1, 05-077 Warszawa	Szkolenie i współzawodnictwo sportowe dzieci i młodzieży	45 522	45 522,00	100,0
2206.	KLUB SPORTOWY "ZWAR", ul. Mieczysława Pożaryskiego 10, 04-703 Warszawa	Szkolenie i współzawodnictwo sportowe dzieci i młodzieży	89 517	89 517,00	100,0
2207.	KLUB SPORTOWY AKADEMIA MŁODEGO PIŁKARZA GOOL SPÓŁKA Z OGRANICZONĄ ODPOWIEDZIALNOŚCIĄ, ul. Wileńska 51A lok. 213, 05-200 Wołomin	Szkolenie sportowe dzieci i młodzieży AMP GOOL	26 101	26 101,00	100,0
2208.	KLUB SPORTOWY AKADEMIA PIŁKARSKA DIAMONDS ACADEMY, ul. Olesińska 21 lok. 315, 02-548 Warszawa	Szkolenie sportowe i współzawodnictwo dzieci i młodzieży	84 174	84 174,00	100,0
2209.	Klub Sportowy Boa, ul. 1-go Praskiego Pułku 28, 05-075 Warszawa	Szkolenie i współzawodnictwo sportowe dzieci i młodzieży	53 211	53 211,00	100,0
2210.	Klub Sportowy d'Artagnan - Ursynów, ul. Eugeniusza Lokajskiego 3, 02-793 Warszawa	SZKOLENIE I WSPÓŁZAWODNICTWO SPORTOWE DZIECI I MŁODZIEŻY	62 727	62 727,00	100,0
2211.	KLUB SPORTOWY DELTA WARSZAWA, ul. Jeziora 2, 02-911 Warszawa	Szkolenie i współzawodnictwo sportowe dzieci i młodzieży	221 274	221 274,00	100,0
2212.	Klub Sportowy Gimnastyki Artystycznej LEGION-WARSZAWA, ul. Chodecka 14/88, 03-350 Warszawa	Szkolenie i współzawodnictwo sportowe dzieci i młodzieży	95 505	95 505,00	100,0
2213.	KLUB SPORTOWY L.A.S., ul. Kadetów 15, 03-987 Warszawa	Szkolenie i współzawodnictwo sportowe szczególnie dzieci i młodzieży	15 709	15 709,00	100,0
2214.	KLUB SPORTOWY LEGIA, ul. Stefanii Sempołowskiej 4, 00-574 Warszawa	Szkolenie i współzawodnictwo sportowe dzieci i młodzieży	55 821	55 821,00	100,0
2215.	Klub Sportowy Nastula Club, ul. Ogólna 9, 01-702 Warszawa	Szkolenie i współzawodnictwo sportowe dzieci i młodzieży - Judo	35 743	35 743,00	100,0
2216.	Klub Sportowy Powiśle, ul. Kwiatowa 23/44, 02-539 Warszawa	Szkolenie i współzawodnictwo sportowe dzieci i młodzieży	66 168	66 168,00	100,0
2217.	KLUB SPORTOWY SASKA, ul. gen. Tadeusza Bora-Komorowskiego, nr 56, lok. 104, 03-982 Warszawa	Prowadzenie treningów piłki siatkowej dla dzieci i młodzieży	20 274	20 274,00	100,0
2218.	KLUB SPORTOWY SPÓJNIA-WARSZAWA, ul. Wybrzeże Gdańskie 2, 01-531 Warszawa	Szkolenie i współzawodnictwo sportowe dzieci i młodzieży	129 160	129 160,00	100,0
2219.	Klub Sportowy Szkoły Sióstr Niepokalanek "Ursynów Warszawa", ul. Jerzego Zaruby 2, 02-796 Warszawa	Szkolenie i współzawodnictwo sportowe dzieci i młodzieży podstawowe i zasadnicze (B)	45 577	45 577,00	100,0
2220.	Klub Sportowy Tebek, ul. Józefa Balcerzaka 1, 01-944 Warszawa	Szkolenie i współzawodnictwo sportowe dzieci i młodzieży	100 184	100 184,00	100,0
2221.	Klub Sportowy Ursynów Warszawa, ul. Stefana Kopcińskiego 18 lok. U1, 02-777 Warszawa	Szkolenie i współzawodnictwo sportowe dzieci i młodzieży	94 691	94 691,00	100,0
2222.	Klub Sportowy YAWARA, ul. Karola Irzykowskiego 1a, 01-317 Warszawa	Szkolenie i współzawodnictwo sportowe dzieci i młodzieży	7 385	7 385,00	100,0
2223.	Klub Sportów Walki "Bushi", ul. Warszawska 39, 05-400 Otwock	Szkolenie sportowe dzieci i młodzieży w karate kyokushin	4 669	4 669,00	100,0
2224.	KLUB SZACHOWY "POLONIA WARSZAWA", ul. Konwiktorska 6, 00-206 Warszawa	Szkolenie i współzawodnictwo sportowe dzieci i młodzieży	24 134	24 134,00	100,0

Sprawozdanie z wykonania budżetu m.st. Warszawy za 2021 r.

ZAŁĄCZNIKI

Lp.	Podmiot	Cel dotacji	Plan	Wykonanie	Wskaźnik % (5/4)
1	2	3	4	5	6
2225.	Klub Szermierzy Warszawianka, ul. Piaseczyńska 71, 00-765 Warszawa	Szkolenie i współzawodnictwo sportowe dzieci i młodzieży	96 484	96 484,00	100,0
2226.	Klub Uczelniany Akademickiego Związku Sportowego - Wojskowej Akademii Technicznej, ul. Kartezjusza 1, 00-908 Warszawa	Szkolenie i współzawodnictwo sportowe dzieci i młodzieży	21 388	21 388,00	100,0
2227.	KLUB UCZELNIANY AKADEMICKIEGO ZWIĄZKU SPORTOWEGO UNIWERSYTETU WARSZAWSKIEGO, ul. Krakowskie Przedmieście 24, 00-325 Warszawa	Szkolenie i współzawodnictwo sportowe dzieci i młodzieży	450 668	450 668,00	100,0
2228.	Kuma Judo, ul. Obrońców Tobruku 38 lok. 316, 01-494 Warszawa	zaKUMAJ Z NAMI JUDO	69 610	69 610,00	100,0
2229.	MASTERS DOJO Warszawska Akademia Sztuk Walki Piotr Moczydłowski, ul. Vincenta van Gogha 9B/9, 03-188 Warszawa	Szkolenie sportowe dzieci i młodzieży	98 631	98 631,00	100,0
2230.	MAZOWIECKI KLUB KARATE KYOKUSHIN, ul. Bielska 21A, 02-394 Warszawa	Szkolenie i współzawodnictwo sportowe dzieci i młodzieży	18 407	18 407,00	100,0
2231.	Miejski Klub Sportowy „POLONIA” Warszawa, ul. Konwiktorska 6, 00-206 Warszawa	Szkolenie i współzawodnictwo sportowe dzieci i młodzieży	559 709	559 709,00	100,0
2232.	Międzyszkolny Akrobatyczny Klub Sportowy Ursynów, ul. Ludwika Hirszfelda 11, 02-776 Warszawa	Szkolenie sportowe dzieci w akrobatyce sportowej- szkolenie zasadnicze	13 205	13 205,00	100,0
2233.	Międzyszkolny Klub Sportowy "Ochota" przy Międzyszkolnym Ośrodku Sportowym Nr 7 Warszawa, ul. Geodetów 1, 02-396 Warszawa	Szkolenie i współzawodnictwo sportowe dzieci i młodzieży	34 295	34 295,00	100,0
2234.	Międzyszkolny Klub Sportowy "Jagiellonka" Warszawa, ul. Jagiellońska 7, 03-721 Warszawa	Szkolenie i współzawodnictwo sportowe dzieci i młodzieży	96 838	96 838,00	100,0
2235.	Międzyszkolny Klub Sportowy "OCHOTA" Warszawa, ul. Rokosowska 10, 02-348 Warszawa	Szkolenie i współzawodnictwo sportowe dzieci i młodzieży	147 153	147 153,00	100,0
2236.	Międzyszkolny Klub Sportowy „DWÓJKA”, ul. Wał Miedzeszyński 397, 03-942 Warszawa	Szkolenie i współzawodnictwo sportowe dzieci i młodzieży	199 913	199 913,00	100,0
2237.	Międzyszkolny Klub Sportowy KORONA WILANÓW, ul. Goplańska 29 lok. 49, 02-954 Warszawa	Szkolenie stacjonarne w dyscyplinie łyżwiarstwo szybkie	72 977	72 977,00	100,0
2238.	MIĘDZYSZKOLNY UCZNIOWSKI KLUB SPORTOWY "EURO 6", ul. Łazienkowska 6A lok. 29, 00-449 Warszawa	Szkolenie i współzawodnictwo sportowe dzieci i młodzieży	51 602	51 602,00	100,0
2239.	Międzyszkolny Uczniowski Klub Sportowy "SPARTA" Warszawa, ul. Samuela Bogumiła Lindego 20, 01-952 Warszawa	Szkolenie i współzawodnictwo sportowe dzieci i młodzieży	86 862	86 862,00	100,0
2240.	Międzyszkolny Uczniowski Klub Sportowy "Unia Warszawa", ul. Klauzyny 14/168, 01-684 Warszawa	Szkolenie i współzawodnictwo sportowe dzieci i młodzieży	204 844	204 844,00	100,0
2241.	MIĘDZYSZKOLNY UCZNIOWSKI KLUB SPORTOWY "VICTOR", ul. Klimatyczna 1, 05-077 Warszawa	Szkolenie i współzawodnictwo sportowe dzieci i młodzieży	56 178	56 178,00	100,0
2242.	Międzyszkolny Uczniowski Klub Sportowy "Wojskowi" Warszawa, ul. gen. Augusta Emila Fieldorfa „Nila” 12/20, 03-984 Warszawa	Szkolenie i współzawodnictwo sportowe dzieci i młodzieży - Siatkarski start w przyszłość	57 445	57 445,00	100,0
2243.	Międzyszkolny Uczniowski Klub Sportowy „Praga Warszawa”, ul. Białostocka 24/50, 03-741 Warszawa	Szkolenie i współzawodnictwo sportowe dzieci i młodzieży	119 108	119 108,00	100,0

Sprawozdanie z wykonania budżetu m.st. Warszawy za 2021 r.

ZAŁĄCZNIKI

Lp.	Podmiot	Cel dotacji	Plan	Wykonanie	Wskaźnik % (5/4)
1	2	3	4	5	6
2244.	Młodzieżowy Klub Sportowy - Hutnik Warszawa, ul. Wrzeciono 41, 01-963 Warszawa	Szkolenie i współzawodnictwo sportowe dzieci i młodzieży	98 111	98 111,00	100,0
2245.	Mokotowski Uczniowski Klub Pływacki Warszawianka - Wodny Park, ul. Dominika Merliniego 2, 02-511 Warszawa	Szkolenie i współzawodnictwo sportowe dzieci i młodzieży	234 247	234 247,00	100,0
2246.	NARCIARSKI KLUB SPORTOWY "RASC" RACE ACTION SPORTS CLUB, ul. Dawska 22, 02-202 Warszawa	Szkolenie i współzawodnictwo sportowe dzieci i młodzieży	52 235	52 235,00	100,0
2247.	NIEMIECKIE TOWARZYSTWO SZKOLNE W WARSZAWIE, ul. Św. Urszuli Ledóchowskiej 3, 02-972 Warszawa	Szkolenie i współzawodnictwo sportowe dzieci i młodzieży	125 928	125 928,00	100,0
2248.	Ochocki Klub Sportowy "SKRA", ul. Grójecka 47/51, 02-031 Warszawa	Szkolenie i współzawodnictwo sportowe dzieci i młodzieży	157 718	157 718,00	100,0
2249.	PERFECT SOCCER, ul. Dziecieliń 15/119, 04-745 Warszawa	Szkolenie i współzawodnictwo sportowe dzieci i młodzieży	74 535	74 535,00	100,0
2250.	PIŁKARSKIE STOWARZYSZENIE SPORTOWE "LEGION", ul. Pancerna 18/120, 03-187 Warszawa	Szkolenie i współzawodnictwo sportowe dzieci i młodzieży	63 495	63 495,00	100,0
2251.	POLSKI KLUB SZERMIERCZY, al. Stanów Zjednoczonych 24, 03-964 Warszawa	Szkolenie i współzawodnictwo sportowe dzieci i młodzieży	58 383	58 383,00	100,0
2252.	ROBOTNICZY KLUB SPORTOWY "OKĘCIE", ul. Radarowa 1, 02-137 Warszawa	Szkolenie i współzawodnictwo sportowe dzieci i młodzieży	104 502	104 502,00	100,0
2253.	STOWARZYSZENIE "ŁUCZNICZY MARYMONT", ul. Potocka 1, 01-652 Warszawa	Szkolenie i współzawodnictwo sportowe dzieci i młodzieży	71 546	71 546,00	100,0
2254.	STOWARZYSZENIE "PIĘCIOBÓJ POLSKI" - CWKS LEGIA, ul. Jerzego Waldorffa 8A, 01-494 Warszawa	Szkolenie i współzawodnictwo sportowe dzieci i młodzieży	72 680	72 680,00	100,0
2255.	STOWARZYSZENIE EDUKACJI MŁODYCH PIŁKARZY, ul. Koncertowa 4, 02-787 Warszawa	Szkolenie i współzawodnictwo sportowe dzieci i młodzieży	291 752	291 752,00	100,0
2256.	STOWARZYSZENIE KLUB SPORTOWY AZS AWF WARSZAWA, ul. Marymoncka 34, 01-813 Warszawa	Szkolenie i współzawodnictwo sportowe dzieci i młodzieży	923 140	923 140,00	100,0
2257.	STOWARZYSZENIE KLUB SPORTOWY REAL VARSOVIA CF, ul. Stefana Żeromskiego 36/42 lok. 37, 01-831 Warszawa	Szkolenie i współzawodnictwo sportowe dzieci i młodzieży	7 104	7 104,00	100,0
2258.	Stowarzyszenie Koszykówki SKS-12 Warszawa, ul. Konwiktorska 5 lok. 7, 00-216 Warszawa	Szkolenie i współzawodnictwo sportowe dzieci i młodzieży	62 698	62 698,00	100,0
2259.	Stowarzyszenie Kultury Fizycznej "VITA ACTIVA", ul. Nowodworska 29a lok. 106, 03-133 Warszawa	Szkolenie sportowe dzieci i młodzieży w klubie Grom Warszawa	54 180	54 180,00	100,0
2260.	STOWARZYSZENIE LEGIONOWSKA AKADEMIA SPORTÓW WALKI, ul. Jagiellońska 13, 05-120 Legionowo	Szkolenie i współzawodnictwo sportowe dzieci i młodzieży	32 110	32 110,00	100,0
2261.	STOWARZYSZENIE MB CHAMPION COMPANY, ul. Baletowa 164, 02-867 Warszawa	Szkolenie i współzawodnictwo sportowe dzieci i młodzieży	56 712	56 712,00	100,0
2262.	Stowarzyszenie Piłkarskie "Polonez Warszawa", ul. Piotra Wysockiego 11, 03-371 Warszawa	Szkolenie i współzawodnictwo sportowe dzieci i młodzieży - szkolenie podstawowe i zasadnicze piłka nożna	120 765	120 765,00	100,0

Sprawozdanie z wykonania budżetu m.st. Warszawy za 2021 r.

ZAŁĄCZNIKI

Lp.	Podmiot	Cel dotacji	Plan	Wykonanie	Wskaźnik % (5/4)
1	2	3	4	5	6
2263.	STOWARZYSZENIE RC WOJSKOWI WARSZAWA, ul. Łazienkowska 3, 00-449 Warszawa	Szkolenie i współzawodnictwo sportowe dzieci i młodzieży w rugby	14 495	14 495,00	100,0
2264.	STOWARZYSZENIE ROZWOJU NAUKI, EDUKACJI I SPORTU "EDUSTACJA. SPORT I REKREACJA", ul. Heroldów 21A/15, 01-991 Warszawa	Szkolenie i współzawodnictwo sportowe dzieci i młodzieży	6 100	6 100,00	100,0
2265.	STOWARZYSZENIE SPORTOWE GOĆŁAW WARSZAWA, ul. Grzegorza Przemyska 5, 03-982 Warszawa	Szkolenie i współzawodnictwo sportowe dzieci i młodzieży	15 883	15 883,00	100,0
2266.	STOWARZYSZENIE SPORTÓW WALKI "HUSARZ", ul. Sęczkowa 62L, 03-986 Warszawa	Szkolenie i współzawodnictwo sportowe dzieci i młodzieży	16 624	16 624,00	100,0
2267.	STOWARZYSZENIE SPORTU ATLETYCZNEGO "LEGIA 1926", ul. Żelazna 41, lok. 9, 00-836 Warszawa	Szkolenie i współzawodnictwo sportowe dzieci i młodzieży. Szkolenie podstawowe i zasadnicze	53 784	53 784,00	100,0
2268.	Szkolny Klub Sportowy "SKS 40", ul. Grzegorza Przemyska 5, 03-982 Warszawa	Szkolenie i współzawodnictwo sportowe dzieci i młodzieży	11 891	6 441,00	54,2
2269.	Szkoła Futbolu, ul. Przytyk 5/57, 01-962 Warszawa	Szkolenie i współzawodnictwo sportowe dzieci i młodzieży	69 871	69 871,00	100,0
2270.	ŚRODOWISKOWY KLUB BADMINTONOWY "HARCOWNIK", ul. Mandarynki 12/73, 02-796 Warszawa	Szkolenie sportowe dzieci i młodzieży (w badmintonie) - szkolenie zasadnicze stacjonarne	11 802	11 802,00	100,0
2271.	Towarzystwo Sportowe "GWARDIA WARSZAWA", al. Niepodległości 24/30 lok. 106, 02-653 Warszawa	Szkolenie i współzawodnictwo sportowe dzieci i młodzieży	161 397	161 397,00	100,0
2272.	Uczniowski Klub Judo "225" Warszawa, ul. Jana Brożka 15, 01-451 Warszawa	Szkolenie i współzawodnictwo sportowe dzieci i młodzieży	200 405	200 405,00	100,0
2273.	Uczniowski Klub Judo "82" Warszawa, ul. Górczewska 201, 01-459 Warszawa	Szkolenie i współzawodnictwo sportowe dzieci i młodzieży	124 894	124 894,00	100,0
2274.	Uczniowski Klub Judo "ASzWoj Warszawa", al. gen. Antoniego Chruściela „Montera” 103, 00-910 Warszawa	Szkolenie i współzawodnictwo sportowe szczególnie dzieci i młodzieży	46 177	46 177,00	100,0
2275.	Uczniowski Klub Judo "Champion", ul. Korsykańska 7/20, 02-761 Warszawa	Szkolenie i współzawodnictwo sportowe dzieci i młodzieży	40 930	40 930,00	100,0
2276.	Uczniowski Klub Judo "Lemur", ul. Zaułek 34, 03-278 Warszawa	Catoroczne Szkolenie Stacjonarne zawodników Uczniowskiego Klubu Judo Lemur 2021	98 442	98 442,00	100,0
2277.	Uczniowski Klub Judo "Ryś", ul. Na Uboczu 9, 02-791 Warszawa	Szkolenie i współzawodnictwo sportowe dzieci i młodzieży	58 224	58 224,00	100,0
2278.	Uczniowski Klub Judo Arcus, ul. Przytulna 3, 03-083 Warszawa	Szkolenie i współzawodnictwo sportowe dzieci i młodzieży	90 504	90 504,00	100,0
2279.	Uczniowski Klub Judo DRAKO Warszawa, ul. Arkuszowa 202, 01-934 Warszawa	Szkolenie i współzawodnictwo sportowe dzieci i młodzieży	24 827	24 827,00	100,0
2280.	Uczniowski Klub Judo Meiyo, ul. Władysława Broniewskiego 77 lok. 238, 01-865 Warszawa	Szkolenie stacjonarne podstawowe i zasadnicze Uczniowskiego Klubu Judo Meiyo	16 130	16 130,00	100,0
2281.	Uczniowski Klub Karate Tradycyjnego "Praga Południe", ul. Osowska 82, 04-351 Warszawa	Szkolenie i współzawodnictwo sportowe dzieci i młodzieży	98 783	98 783,00	100,0
2282.	Uczniowski Klub Pływacki "POLONIA WARSZAWA", ul. Ciasna 13, 00-232 Warszawa	Szkolenie i współzawodnictwo sportowe dzieci i młodzieży	224 972	224 972,00	100,0
2283.	Uczniowski Klub Sportowy "Atena" ul. Karmelicka 13, 00-163 Warszawa	Szkolenie i współzawodnictwo sportowe dzieci i młodzieży	87 254	87 254,00	100,0

Sprawozdanie z wykonania budżetu m.st. Warszawy za 2021 r.

ZAŁĄCZNIKI

Lp.	Podmiot	Cel dotacji	Plan	Wykonanie	Wskaźnik % (5/4)
1	2	3	4	5	6
2284.	Uczniowski Klub Sportowy "Białe Orły", ul. Juranda ze Sychowa 10, 03-257 Warszawa	Szkolenie i współzawodnictwo sportowe dzieci i młodzieży	188 093	188 093,00	100,0
2285.	Uczniowski Klub Sportowy "Błyskawica" Praga Północ, ul. Kawęczyńska 44, 03-770 Warszawa	Szkolenie i współzawodnictwo sportowe dzieci i młodzieży	87 580	87 580,00	100,0
2286.	Uczniowski Klub Sportowy "Caissa", ul. Domaniewska 37A/108, 02-672 Warszawa	Szkolenie i współzawodnictwo sportowe dzieci i młodzieży	27 835	27 835,00	100,0
2287.	Uczniowski Klub Sportowy "Czternastka", ul. gen. Kazimierza Sosnkowskiego 10, 02-495 Warszawa	Szkolenie i współzawodnictwo sportowe dzieci i młodzieży	52 720	52 720,00	100,0
2288.	Uczniowski Klub Sportowy "FIR", ul. Gruntowa 46/1, 04-906 Warszawa	Szkolenie i współzawodnictwo sportowe dzieci i młodzieży w żeglarskim	38 275	38 275,00	100,0
2289.	Uczniowski Klub Sportowy "G - 8 Bielany", ul. Szegedyńska 11, 01-957 Warszawa	Szkolenie i współzawodnictwo sportowe dzieci i młodzieży	723 728	723 728,00	100,0
2290.	Uczniowski Klub Sportowy "Gepard", ul. Przasnyska 18a, 01-756 Warszawa	Szkolenie i współzawodnictwo sportowe dzieci i młodzieży	53 843	53 843,00	100,0
2291.	Uczniowski Klub Sportowy "GIM 92 URSYNÓW", ul. Koncertowa 4, 02-787 Warszawa	Szkolenie sportowe dzieci i młodzieży w sekcji pływaków i sekcji koszykówki	245 655	245 655,00	100,0
2292.	Uczniowski Klub Sportowy "IMPULS" - Warszawa, al. Stanów Zjednoczonych 24, 03-964 Warszawa	Szkolenie i współzawodnictwo sportowe dzieci i młodzieży w podnoszeniu ciężarów	81 976	81 976,00	100,0
2293.	Uczniowski Klub Sportowy "Irina" Warszawa, ul. Ludwika Narbutta 14, 02-541 Warszawa	Szkolenie i współzawodnictwo sportowe dzieci i młodzieży	64 297	64 297,00	100,0
2294.	Uczniowski Klub Sportowy "Iskra" Warszawa, ul. Stanisława Wojciechowskiego 35 lok. 29, 02-495 Warszawa	Szkolenie i współzawodnictwo sportowe dzieci i młodzieży	103 802	103 802,00	100,0
2295.	Uczniowski Klub Sportowy "Jagiellonka", ul. Jagiellońska 7, 03-721 Warszawa	Szkolenie i współzawodnictwo sportowe dzieci i młodzieży w UKS Jagiellonka	41 545	31 463,00	75,7
2296.	Uczniowski Klub Sportowy "Judo Fight Club", ul. Klimatyczna 1, 05-077 Warszawa	Szkolenie i współzawodnictwo sportowe dzieci i młodzieży	83 850	83 850,00	100,0
2297.	Uczniowski Klub Sportowy "Judo Panda", ul. Konińska 2, 02-495 Warszawa	Szkolenie i współzawodnictwo sportowe dzieci i młodzieży	71 676	71 676,00	100,0
2298.	Uczniowski Klub Sportowy "KOŁO", ul. Obozowa 60, 01-423 Warszawa	Szkolenie i współzawodnictwo sportowe dzieci i młodzieży	36 970	36 970,00	100,0
2299.	Uczniowski Klub Sportowy "La Basket", ul. Turmoncka 2, 03-254 Warszawa	Szkolenie stacjonarne i udział we współzawodnictwie	214 539	214 539,00	100,0
2300.	Uczniowski Klub Sportowy "Lupus Kabaty", ul. Zoltana Balo 1, 02-793 Warszawa	Szkolenie i współzawodnictwo sportowe dzieci i młodzieży	15 289	15 289,00	100,0
2301.	Uczniowski Klub Sportowy "Manta Warszawa Włochy", ul. Gładka 18, 02-172 Warszawa	Szkolenie i współzawodnictwo sportowe dzieci i młodzieży	61 728	61 728,00	100,0
2302.	Uczniowski Klub Sportowy "MILENIUM", ul. Międzyborska 11B/86, 04-041 Warszawa	Szkolenie sportowe dzieci i młodzieży w badmintonie	48 279	48 279,00	100,0
2303.	Uczniowski Klub Sportowy "MŁODZIK", ul. Potocka 33A/26, 01-631 Warszawa	Szkolenie i współzawodnictwo sportowe dzieci i młodzieży	47 888	47 888,00	100,0
2304.	Uczniowski Klub Sportowy "Mokotovia", ul. Jana Pawła Woronicza 76/15, 02-640 Warszawa	Szkolenie i współzawodnictwo sportowe dzieci i młodzieży	67 043	67 043,00	100,0
2305.	Uczniowski Klub Sportowy "NISKA", ul. Niska 5, 00-179 Warszawa	Szkolenie i współzawodnictwo sportowe dzieci i młodzieży	45 992	45 992,00	100,0

Sprawozdanie z wykonania budżetu m.st. Warszawy za 2021 r.

ZAŁĄCZNIKI

Lp.	Podmiot	Cel dotacji	Plan	Wykonanie	Wskaźnik % (5/4)
1	2	3	4	5	6
2306.	Uczniowski Klub Sportowy "Ostrobramska", ul. Kwatery Głównej 13, 04-294 Warszawa	Szkolenie i współzawodnictwo sportowe dzieci i młodzieży	43 754	43 754,00	100,0
2307.	Uczniowski Klub Sportowy "PLAS", ul. Suwalska 29, 03-252 Warszawa	Szkolenie i współzawodnictwo sportowe dzieci i młodzieży	133 173	133 173,00	100,0
2308.	Uczniowski Klub Sportowy "Praskie Centrum Sportu", ul. Naddnieprzańska 2/4, 04-205 Warszawa	Szkolenie i współzawodnictwo sportowe dzieci i młodzieży	270 662	270 662,00	100,0
2309.	Uczniowski Klub Sportowy "PROGRESS WARSZAWA", ul. Dobra 31 lok. 37, 00-344 Warszawa	Szkolenie i współzawodnictwo sportowe dzieci i młodzieży	3 101	3 101,00	100,0
2310.	Uczniowski Klub Sportowy "RAKOVIA", ul. Józefa Siemieńskiego 6, 02-106 Warszawa	Szkolenie sportowe- piłka nożna dzieci i młodzieży	41 643	41 643,00	100,0
2311.	Uczniowski Klub Sportowy "Sakura", ul. Władysława Umińskiego 11, 03-984 Warszawa	Szkolenie i współzawodnictwo sportowe dzieci i młodzieży - judo	21 606	21 606,00	100,0
2312.	Uczniowski Klub Sportowy "SameJudo", ul. Powstańców 37 m. 241, 05-091 Żąbki	Judo dla dzieci i młodzieży - prowadzenie zajęć rekreacyjnych oraz szkolenie sportowe	7 367	7 367,00	100,0
2313.	Uczniowski Klub Sportowy "SKALAR", ul. gen. Kazimierza Sosnkowskiego 3, 02-495 Warszawa	Szkolenie i współzawodnictwo sportowe dzieci i młodzieży	39 533	39 533,00	100,0
2314.	Uczniowski Klub Sportowy "SMS - Warszawa", ul. Samuela Bogumiła Lindego 20, 01-952 Warszawa	B szkolenie podstawowe, zasadnicze i udział we współzawodnictwie sportowym dzieci i młodzieży	68 837	68 837,00	100,0
2315.	Uczniowski Klub Sportowy "SP 220" Warszawa, al. Jana Pawła II 26A, 00-133 Warszawa	Szkolenie zawodników akrobatyki i gimnastyki artystycznej UKS SP 220	23 424	23 424,00	100,0
2316.	Uczniowski Klub Sportowy "SP 321" Warszawa Bemowo, ul. ppłk. Wacława Szadkowskiego 3, 01-493 Warszawa	Szkolenie w sekcji szachowej	13 106	13 106,00	100,0
2317.	Uczniowski Klub Sportowy "Targówek", ul. Łabiszyńska 20, 03-397 Warszawa	Szkolenie i współzawodnictwo dzieci i młodzieży	44 666	44 666,00	100,0
2318.	UCZNIOWSKI KLUB SPORTOWY "TRZYSTASIÓDEMKA" WARSZAWA-MOKOTÓW, ul. Barcelońska 8, 02-762 Warszawa	Szkolenie i współzawodnictwo sportowe dzieci i młodzieży	81 671	81 671,00	100,0
2319.	Uczniowski Klub Sportowy "VARSOVIA", ul. Międzyparkowa 4, 00-208 Warszawa	Szkolenie i współzawodnictwo sportowe dzieci i młodzieży	230 282	230 282,00	100,0
2320.	Uczniowski Klub Sportowy "WAWER ZS 70", ul. Bajkowa 17/21, 04-855 Warszawa	Szkolenie i współzawodnictwo sportowe dzieci i młodzieży	7 666	7 666,00	100,0
2321.	Uczniowski Klub Sportowy "Zapasy Gwardia", ul. Łukowa 2/34, 02-767 Warszawa	Szkolenie i współzawodnictwo sportowe dzieci i młodzieży	61 532	61 532,00	100,0
2322.	Uczniowski Klub Sportowy "Zdrowy Targówek", ul. Heleny Junkiewicz 8, 03-543 Warszawa	B szkolenie zasadnicze i współzawodnictwo sportowe dzieci i młodzieży	41 660	41 660,00	100,0
2323.	Uczniowski Klub Sportowy "Żoliborz", ul. Potocka 1, 01-652 Warszawa	Szkolenie i współzawodnictwo sportowe dzieci i młodzieży	122 044	122 044,00	100,0
2324.	Uczniowski Klub Sportowy „BIELANY -273” , ul. Józefa Balcerzaka 1, 01-944 Warszawa	Szkolenie i współzawodnictwo sportowe dzieci i młodzieży	18 603	18 603,00	100,0
2325.	Uczniowski Klub Sportowy „Pingwiny”, ul. ppłk. Wacława Szadkowskiego 3, 01-493 Warszawa	Szkolenie i współzawodnictwo sportowe dzieci i młodzieży	61 130	61 130,00	100,0
2326.	Uczniowski Klub Sportowy 141 Warszawa, ul. Szaserów 117, 04-349 Warszawa	Szkolenie i współzawodnictwo sportowe dzieci i młodzieży	49 696	49 696,00	100,0

Sprawozdanie z wykonania budżetu m.st. Warszawy za 2021 r.

ZAŁĄCZNIKI

Lp.	Podmiot	Cel dotacji	Plan	Wykonanie	Wskaźnik % (5/4)
1	2	3	4	5	6
2327.	Uczniowski Klub Sportowy 48 Warszawa Śródmieście, ul. Stefanii Sempołowskiej 4, 00-574 Warszawa	Szkolenie i współzawodnictwo sportowe dzieci i młodzieży	46 695	46 695,00	100,0
2328.	Uczniowski Klub Sportowy AKADEMIA WALKI, ul. Kinowa 19, 04-030 Warszawa	Szkolenie i współzawodnictwo sportowe dzieci i młodzieży	73 244	73 244,00	100,0
2329.	Uczniowski Klub Sportowy Bemowska Szkoła Sportu "Irzyk", ul. Karola Irzykowskiego 1a, 01-317 Warszawa	Szkolenie i współzawodnictwo sportowe dzieci i młodzieży	174 057	174 057,00	100,0
2330.	Uczniowski Klub Sportowy BUSHIDO, ul. Czerwonego Krzyża 4/2, 00-377 Warszawa	Szkolenie i współzawodnictwo sportowe dzieci i młodzieży	22 817	22 817,00	100,0
2331.	Uczniowski Klub Sportowy DERBY 356 WARSZAWA, ul. Gioacchino Rossiniego 24 lok. 12, 03-289 Warszawa	Szkolenie i współzawodnictwo sportowe dzieci i młodzieży	86 378	86 378,00	100,0
2332.	Uczniowski Klub Sportowy ESPERANTO, ul. Obozowa 60, 01-423 Warszawa	Młodzieżowa siatkówka UKS Esperanto 2021	71 041	71 041,00	100,0
2333.	Uczniowski Klub Sportowy G-81 Bemowo, ul. Rozłogi 10, 01-310 Warszawa	Szkolenie i współzawodnictwo sportowe dzieci i młodzieży	26 197	26 197,00	100,0
2334.	Uczniowski Klub Sportowy Heros, ul. Górczewska 181 lok. J611, 01-459 Warszawa	Szkolenie i współzawodnictwo podstawowe i zasadnicze w UKS HEROS	14 510	14 510,00	100,0
2335.	Uczniowski Klub Sportowy Junior Zacisze, ul. Samarytanka 7, 03-592 Warszawa	Szkolenie i współzawodnictwo dzieci	21 942	21 942,00	100,0
2336.	Uczniowski Klub Sportowy Karate Kyokushin "SEKAI", ul. Św. Wincentego 89/88, 03-291 Warszawa	Szkolenie i współzawodnictwo sportowe dzieci i młodzieży	159 513	159 513,00	100,0
2337.	Uczniowski Klub Sportowy Karate Shinkyokushin, ul. Górna 1, 05-400 Otwock	Szkolenie i współzawodnictwo sportowe dzieci i młodzieży	18 206	18 206,00	100,0
2338.	Uczniowski Klub Sportowy KUMITE, ul. Apoloniusza Kędzińskiego 3/1, 01-493 Warszawa	Szkolenie dzieci i młodzieży z dziedziny karate z m.st. Warszawy	18 047	18 047,00	100,0
2339.	Uczniowski Klub Sportowy KUSY, ul. Samuela Bogumiła Lindego 20, 01-952 Warszawa	Szkolenie i współzawodnictwo sportowe dzieci i młodzieży	41 530	41 530,00	100,0
2340.	Uczniowski Klub Sportowy Mazowia -Synchro, ul. Kasztanowa 8a, 03-197 Warszawa	Szkolenie i współzawodnictwo sportowe dzieci i młodzieży	55 885	36 909,97	66,0
2341.	Uczniowski Klub Sportowy MKS MDK WARSZAWA, ul. Międzyparkowa 4, 00-208 Warszawa	Szkolenie i współzawodnictwo sportowe dzieci i młodzieży	98 840	98 840,00	100,0
2342.	Uczniowski Klub Sportowy Mushin, ul. Or-Ota 5, 01-507 Warszawa	Szkolenie i współzawodnictwo sportowe dzieci i młodzieży w karate kyokushin	49 259	49 259,00	100,0
2343.	Uczniowski Klub Sportowy Niedźwiadek, al. Jerzego Waszyngtona 65 lok. 7, 04-074 Warszawa	Szkolenie i współzawodnictwo sportowe dzieci i młodzieży w sumo	35 478	35 478,00	100,0
2344.	Uczniowski Klub Sportowy OKĘCIE 2014, ul. Gładka 18, 02-172 Warszawa	Szkolenie i współzawodnictwo sportowe dzieci i młodzieży	8 131	8 131,00	100,0
2345.	Uczniowski Klub Sportowy Olimpijczycy, ul. Szegedyńska 5a lok. 15, 01-957 Warszawa	Szkolenie i współzawodnictwo sportowe dzieci i młodzieży	29 002	29 002,00	100,0
2346.	Uczniowski Klub Sportowy Ronin Team, ul. Braci Żałuskich 1, 01-773 Warszawa	Szkolenie i współzawodnictwo sportowe dzieci i młodzieży - wsparcie	33 889	33 889,00	100,0
2347.	Uczniowski Klub Sportowy Safari 152, ul. Powstańców Wielkopolskich 4, 02-398 Warszawa	Szkolenie podstawowe i zasadnicze dzieci i młodzieży w judo, w Uczniowskim Klubie Sportowym Safari "152"	104 755	104 755,00	100,0
2348.	Uczniowski Klub Sportowy SP 11 URSUS, ul. Mariana Keniga 20, 02-495 Warszawa	Szkolenie sportowe stacjonarne - piłka nożna dla dziewcząt	13 640	13 640,00	100,0

Sprawozdanie z wykonania budżetu m.st. Warszawy za 2021 r.

ZAŁĄCZNIKI

Lp.	Podmiot	Cel dotacji	Plan	Wykonanie	Wskaźnik % (5/4)
1	2	3	4	5	6
2349.	Uczniowski Klub Sportowy SWIM TEAM Wilanów, ul. Franciszka Klimczaka 20 lok 79, 02-797 Warszawa	Szkolenie pływackie w Swim Team Wilanów	26 803	26 803,00	100,0
2350.	Uczniowski Klub Sportowy Talent Białoleka, ul. Strumykowa 21a, 03-138 Warszawa	Szkolenie i współzawodnictwo sportowe dzieci i młodzieży . B) Szkolenie podstawowe i zasadnicze	70 660	70 660,00	100,0
2351.	Uczniowski Klub Sportowy Wawer Warszawa, ul. Wiązana 20J, 04-680 Warszawa	Szkolenie i współzawodnictwo sportowe dzieci i młodzieży	26 794	26 794,00	100,0
2352.	Uczniowski Klub Tenisowy "Radość 90", ul. Patriotów 249, 04-852 Warszawa	Szkolenie i współzawodnictwo sportowe dzieci i młodzieży	12 927	12 927,00	100,0
2353.	Uczniowski Międzyszkolny Klub Sportowy "Wola", ul. Rogalińska 2, 01-206 Warszawa	Szkolenie i współzawodnictwo sportowe dzieci i młodzieży	201 211	201 211,00	100,0
2354.	Uczniowski Młodzieżowy Akrobatyczny Klub Sportowy SP-26, ul. Miedziana 8, 00-814 Warszawa	Szkolenie i współzawodnictwo sportowe dzieci i młodzieży	51 837	51 837,00	100,0
2355.	Uczniowski Warszawski Klub Sportowy „LEGIA-WARSZAWA”, ul. Powstańców Śląskich 103 lok. 1, 01-355 Warszawa	Szkolenie i współzawodnictwo sportowe dzieci i młodzieży	39 922	39 922,00	100,0
2356.	UKS TALENT WARSZAWA, ul. Szymona Askenazego 9/12, 03-580 Warszawa	Szkolenie i współzawodnictwo sportowe dzieci i młodzieży	141 253	141 253,00	100,0
2357.	UNIWERSYTECKI KLUB ALPINISTYCZNY, ul. gen. Bronisława Bohaterewicza 5/7 lok. 42, 03-982 Warszawa	Szkolenie i współzawodnictwo we wspinaczce sportowej dzieci i młodzieży Uniwersyteckiego Klubu Alpinistycznego	20 122	20 122,00	100,0
2358.	URSUSOWSKIE TOWARZYSTWO SPORTOWE "AKRO-BAD", ul. gen. Kazimierza Sosnkowskiego 3, 02-495 Warszawa	Szkolenie zasadnicze w UTS "AKRO-BAD" i współzawodnictwo sportowe	37 738	37 738,00	100,0
2359.	Ursynowsko - Natolińskie Towarzystwo Sportowe, ul. Sarabandy 16/22, 02-868 Warszawa	Szkolenie i współzawodnictwo sportowe dzieci i młodzieży	64 449	64 449,00	100,0
2360.	Warszawska Akademia Futbolu, ul. Kłobucka 8/14, 02-699 Warszawa	Wspieranie i upowszechnianie kultury fizycznej	46 403	46 403,00	100,0
2361.	Warszawska Akademia Karate Tradycyjnego, ul. Jagienki 6/35, 04-967 Warszawa	Szkolenie i współzawodnictwo sportowe, dzieci i młodzieży	7 672	7 672,00	100,0
2362.	WARSZAWSKI KLUB KOLARSKI, ul. Romualda Gutta 2/6, 02-777 Warszawa	Kolarstwo w Warszawie	181 221	181 221,00	100,0
2363.	WARSZAWSKI KLUB NARCIARSKI, ul. Drawska 22, 02-202 Warszawa	Szkolenie i współzawodnictwo sportowe dzieci i młodzieży	39 228	39 228,00	100,0
2364.	Warszawski Uczniowski Klub Baseballowy "Centaury", ul. Spartańska 4, 02-637 Warszawa	Szkolenie i współzawodnictwo sportowe dzieci i młodzieży	119 341	119 341,00	100,0
2365.	WARSZAWSKIE TOWARZYSTWO ŁYŻWIARSKIE "STEGNY", ul. Inspektowa 1, 02-711 Warszawa	Szkolenie sportowe dzieci i młodzieży	85 172	85 172,00	100,0
2366.	WARSZAWSKIE TOWARZYSTWO WIOŚLARSKIE, ul. gen. Mariusza Zaruskiego 12, 00-468 Warszawa	Szkolenie i współzawodnictwo sportowe dzieci i młodzieży w sekcjach kajakowej, wioślarskiej i żeglarskiej	123 501	123 501,00	100,0
2367.	WOLSKI ROBOTNICZY KLUB SPORTOWY "OLIMPIA", ul. Górczewska 56/60, 01-401 Warszawa	Szkolenie i współzawodnictwo sportowe dzieci i młodzieży	71 892	71 892,00	100,0
2368.	YACHT KLUB POLSKI WARSZAWA, ul. Wał Miedzeszyński 377, 03-980 Warszawa	Szkolenie i współzawodnictwo sportowe dzieci i młodzieży	20 538	20 538,00	100,0

Sprawozdanie z wykonania budżetu m.st. Warszawy za 2021 r.

ZAŁĄCZNIKI

Lp.	Podmiot	Cel dotacji	Plan	Wykonanie	Wskaźnik % (5/4)
1	2	3	4	5	6
2369.	KLUB MIEDZESZYN SPÓŁKA Z OGRANICZONĄ ODPOWIEDZIALNOŚCIĄ, ul. Wał Miedzeszyński 161, 04-987 Warszawa	Szkolenie i współzawodnictwo sportowe dzieci i młodzieży	13 136	13 136,00	100,0
2370.	Klub Sportowy "Czempion" Warszawa, ul. Pory 57/35, 02-757 Warszawa	Szkolenie i współzawodnictwo sportowe dzieci i młodzieży	9 460	9 460,00	100,0
2371.	Parafialny Klub Sportowy "Radość", ul. Peonii 14, 04-794 Warszawa	Szkolenie i współzawodnictwo sportowe dzieci i młodzieży	70 980	70 980,00	100,0
2372.	Parafialny Klub Sportowy "VICTORIA ZERZEŃ", ul. Trakt Lubelski 157, 04-766 Warszawa	Szkolenie sportowe dzieci i młodzieży w dyscyplinie piłka nożna	64 920	64 920,00	100,0
2373.	RG Legia Warszawa, ul. ppłk. Wacława Szadkowskiego 3, 01-493 Warszawa	Szkolenie i współzawodnictwo dzieci i młodzieży	64 024	64 024,00	100,0
2374.	STOWARZYSZENIE GROM, ul. Władysława Umińskiego 12, 03-984 Warszawa	Szkolenie i współzawodnictwo sportowe dzieci i młodzieży	50 517	50 517,00	100,0
2375.	Uczniowski Klub Sportowy - Pałac Młodzieży „Syrena”, pl. Defilad 1, 00-901 Warszawa	Prowadzenie szkolenia stacjonarnego - zasadniczego, udział we współzawodnictwie sportowym, organizacja zgrupowań sportowych	252 476	252 476,00	100,0
2376.	Uczniowski Klub Sportowy "Wilanowia", ul. Gubinowska 28/30, 02-956 Warszawa	Szkolenie i współzawodnictwo sportowe dzieci i młodzieży	8 820	8 820,00	100,0
2377.	Uczniowski Klub Sportowy Żoliborska Szkoła Boks, ul. Jana Kochanowskiego 33a/27, 01-864 Warszawa	Szkolenie i współzawodnictwo sportowe dzieci i młodzieży	7 860	7 860,00	100,0
2378.	Warsaw Rowing Club, ul. Myśliwiecka 11/30, 00-459 Warszawa	Szkolenie dzieci i młodzieży w wioślarstwie	24 770	24 770,00	100,0
2379.	SZKOLNY ZWIĄZEK SPORTOWY WARSZAWY I WOJEWÓDZTWA MAZOWIECKIEGO, ul. Józefa Szanajcy 17/19, 03-481 Warszawa	Organizacja Warszawskiej Olimpiady Młodzieży w relacji klubowej oraz jej podsumowanie	528 492	528 492,00	100,0
2380.	Uczniowski Klub Sportowy Talent Białoleka, ul. Strumykowa 21A, 03-138 Warszawa	Organizacja Warszawskiej Olimpiady Młodzieży w relacji klubowej oraz jej podsumowanie	9 536	9 536,00	100,0
2381.	WARSZAWSKI KLUB KOLARSKI, ul. Romualda Gutta 2/6, 02-777 Warszawa	Kolarski WOM	14 297	14 297,00	100,0
2382.	WARSZAWSKIE TOWARZYSTWO ŁYŻWIARSKIE "STEGNY", ul. Inspektowa 1, 02-711 Warszawa	Organizacja Warszawskiej Olimpiady Młodzieży w relacji klubowej oraz jej podsumowanie	14 297	14 297,00	100,0
2383.	WARSZAWSKO - MAZOWIECKI OKRĘGOWY ZWIĄZEK TOWARZYSTW WIOŚLARSKICH, ul. Wioślarska 6, 00-411 Warszawa	Warszawska Olimpiada Młodzieży w wioślarstwie w relacji klubowej i jej podsumowanie	14 297	14 297,00	100,0
2384.	WARSZAWSKO - MAZOWIECKI ZWIĄZEK JUDO, ul. Żoły 56A, 02-815 Warszawa	Organizacja Warszawskiej Olimpiady Młodzieży w relacji klubowej oraz jej podsumowanie	9 536	9 536,00	100,0
2385.	WARSZAWSKO MAZOWIECKI OKRĘGOWY ZWIĄZEK ŻEGLARSKI, ul. Wał Miedzeszyński 397, 03-942 Warszawa	Organizacja Warszawskiej Olimpiady Młodzieży w relacji klubowej oraz jej podsumowanie	19 058	19 058,00	100,0
2386.	WARSZAWSKO-MAZOWIECKI OKRĘGOWY ZWIĄZEK LEKKIEJ ATLETYKI, ul. Piaseczyńska 71, 00-765 Warszawa	Warszawska Olimpiada Młodzieży w lekkiej atletyce	38 102	38 102,00	100,0
2387.	WARSZAWSKO-MAZOWIECKI OKRĘGOWY ZWIĄZEK PŁYWACKI, ul. Marymoncka 34, 00-968 Warszawa	Organizacja Warszawskiej Olimpiady Młodzieży w relacji klubowej oraz jej podsumowanie w roku 2021	52 385	52 385,00	100,0

Sprawozdanie z wykonania budżetu m.st. Warszawy za 2021 r.

ZAŁĄCZNIKI

Lp.	Podmiot	Cel dotacji	Plan	Wykonanie	Wskaźnik % (5/4)
1	2	3	4	5	6
2388.	"FUNDACJA DLA WOLNOŚCI", ul. Ordynacka 9, 00-364 Warszawa	Etnoliga	10 300	10 300,00	100,0
2389.	"FUNDACJA KASI DULNIK", ul. Nalewki 8/33, 00-158 Warszawa	Sport Rodzinny - to lubię !	12 900	12 900,00	100,0
2390.	AKADEMICKI ZWIĄZEK SPORTOWY WARSZAWA, ul. Szpitalna 5/19, 00-031 Warszawa	Akademicka Strefa Aktywności dla wszystkich - Aktywny Warszawiak	41 400	41 400,00	100,0
2391.	FUNDACJA CZYSTY SPORT, ul. Szeligowska 2/61, 01-319 Warszawa	Piramida Zdrowia - Bądź Aktywny Ruchowo	17 300	17 300,00	100,0
2392.	FUNDACJA TRZY KROKI ORIGINAL NORDIC WALKING POLSKA, ul. Żurawia 26 lok. 3A, 00-515 Warszawa	Aktywny Warszawiak - trenujemy na powietrzu	24 300	24 300,00	100,0
2393.	STOWARZYSZENIE MIERZ WYSOKO, ul. Tucholska 39/41 lok. 4, 01-618 Warszawa	Rowerowy Warsztat Otwarty	61 600	61 600,00	100,0
2394.	TOWARZYSTWO KRZEWIENIA KULTURY FIZYCZNEJ OGNISKO "WIERZBNO" W WARSZAWIE, ul. Cieszyńska 8, 02-716 Warszawa	Program "Aktywny Warszawiak"	23 000	23 000,00	100,0
2395.	TOWARZYSTWO NARCIARSKIE "BIEGÓWKI", ul. Wapienna 6/3, 05-077 Warszawa	Aktywny Warszawiak - Całoroczny Program Aktywności Otwartych	6 000	6 000,00	100,0
2396.	Uczniowski Klub Sportowy "FENIX Warszawa", ul. Józefa Szanajcy 10 lok. 32, 03-481 Warszawa	Program „Aktywny Warszawiak”	16 700	16 700,00	100,0
2397.	Uczniowski Klub Sportowy "Jagiellonka", ul. Jagiellońska 7, 03-721 Warszawa	Program "Aktywny Warszawiak" z UKS Jagiellonka	15 500	15 500,00	100,0
2398.	Uczniowski Klub Sportowy "Miłośnik", ul. Jana Pawła II 13, 05-077 Warszawa	Program „Aktywny Warszawiak”	23 300	23 300,00	100,0
2399.	Uczniowski Klub Sportowy "Praskie Centrum Sportu", ul. Naddnieprzańska 2/4, 04-205 Warszawa	Międzypokoleniowe zajęcia rekreacyjno-sportowe	32 700	32 700,00	100,0
2400.	Uczniowski Klub Sportowy Mushin, ul. Or-Ota 5, 01-507 Warszawa	Aktywny Warszawiak z UKS MUSHIN	8 500	8 500,00	100,0
2401.	Warsaw Rowing Club, ul. Myśliwiecka 11/30, 00-459 Warszawa	Aktywny Warszawiak ćwiczy przez cały rok! 4 aktywności na 4 pory roku - kontynuacja programu	6 500	6 500,00	100,0
2402.	SZKOLNY ZWIĄZEK SPORTOWY WARSZAWY I WOJEWÓDZTWA MAZOWIECKIEGO, ul. Józefa Szanajcy 17/19, 03-481 Warszawa	Organizacja wymiany sportowej grup młodzieży polskiej i niemieckiej	50 000	50 000,00	100,0
2403.	SZKOLNY ZWIĄZEK SPORTOWY WARSZAWY I WOJEWÓDZTWA MAZOWIECKIEGO, ul. Józefa Szanajcy 17/19, 03-481 Warszawa	Kompleksowa organizacja udziału reprezentantów warszawskich szkół w Mazowieckich Igrzyskach Młodzieży Szkolnej	50 000	50 000,00	100,0
2404.	AKADEMICKI ZWIĄZEK SPORTOWY WARSZAWA, ul. Szpitalna 5/19, 00-031 Warszawa	Aktywnie nad Wisłą z AZS Warszawa	21 300	21 300,00	100,0
2405.	FEDERACJA PRZYSTAŃ WARSZAWA, ul. Jarocińska 1/34, 04-171 Warszawa	Wioślana Masa Krytyczna 2021 i spływ im. Aleksandra Doby	15 600	15 554,39	99,7
2406.	FUNDACJA AVE, ul. Ceramiczna 29/1, 03-126 Warszawa	WISŁĄ PRZEZ MIASTO NIEUJARZMIONE - edycja XVI	21 700	21 700,00	100,0
2407.	Klub Sportowy Powiśle, ul. Kwiatowa 23/44, 02-539 Warszawa	Aktywnie nad Wisłą - kajak polo	17 800	17 800,00	100,0

Sprawozdanie z wykonania budżetu m.st. Warszawy za 2021 r.

ZAŁĄCZNIKI

Lp.	Podmiot	Cel dotacji	Plan	Wykonanie	Wskaźnik % (5/4)
1	2	3	4	5	6
2408.	Warsaw Rowing Club, ul. Myśliwiecka 11/30, 00-459 Warszawa	Wisła jest SUPer!	11 000	11 000,00	100,0
2409.	WARSZAWSKI AKADEMICKI KLUB KAJAKOWY "HABAZIE", ul. Ludwika Waryńskiego 12, 00-631 Warszawa	Jesień w kanadzie 2021	12 600	12 600,00	100,0
2410.	"FUNDACJA KASI DULNIK", ul. Nalewki 8/33, 00-158 Warszawa	Integracyjny Festiwal Sportu Warszawa 2021	25 000	25 000,00	100,0
2411.	INTEGRACYJNY KLUB SPORTOWY - AWF, ul. Marymoncka 34, 01-813 Warszawa	Organizacja szermierczych zawodów sportowych o zasięgu międzynarodowym	45 000	45 000,00	100,0
2412.	STOWARZYSZENIE PIŁKI NOŻNEJ OSÓB NIEPEŁNOSPRAWNYCH "AMP FUTBOL", ul. Łazienkowska 14, 00-449 Warszawa	Amp Futbol Cup 2021	60 000	60 000,00	100,0
2413.	Warszawski Klub Sportowy Młodzieży Niesłyszącej przy Instytucie Głuchoniemych "IG-Warszawa", Plac Trzech Krzyży 4/6, 00-499 Warszawa	ORGANIZACJA MIĘDZYNARODOWEJ IMPREZY SPORTOWEJ W RAMACH SPORTU OSÓB NIEPEŁNOSPRAWNYCH	20 000	20 000,00	100,0
2414.	"FUNDACJA ROZWOJU STOŁECZNEGO AMPFUTBOLU", ul. gen. Tadeusza Pełczyńskiego 7/17, 01-471 Warszawa	Organizacja treningów ampfutbolowych dla podopiecznych FUNDACJI ROZWOJU STOŁECZNEGO AMPFUTBOLU oraz organizacja turnieju AMP Futbol Ekstraklasy	6 785	6 785,00	100,0
2415.	INTEGRACYJNY KLUB SPORTOWY - AWF, ul. Marymoncka 34, 01-813 Warszawa	Szkolenie i współzawodnictwo sportowe osób niepełnosprawnych	51 800	51 800,00	100,0
2416.	KLUB SPORTOWY NIEPEŁNOSPRAWNYCH "START", ul. Remiszewska 14, 03-550 Warszawa	Szkolenie sportowe osób niepełnosprawnych	37 480	37 480,00	100,0
2417.	Kuma Judo, ul. Obrońców Tobruku 38 lok. 316, 01-494 Warszawa	ZAWSZE W FORMIE szkolenie osób niepełnosprawnych	8 400	8 400,00	100,0
2418.	ODDZIAŁ REGIONALNY OLIMPIADY SPECJALNE POLSKA - MAZOWIECKIE, ul. Wólczyńska 64, 01-908 Warszawa	Szkolenie i współzawodnictwo sportowe osób z niepełnosprawnością intelektualną	114 800	114 800,00	100,0
2419.	STOWARZYSZENIE KLUB SPORTOWY AZS AWF WARSZAWA, ul. Marymoncka 34, 01-813 Warszawa	Szkolenie i współzawodnictwo sportowe osób niepełnosprawnych	27 132	27 132,00	100,0
2420.	STOWARZYSZENIE NIEWIDOMYCH I SŁABOWIDZĄCYCH "SYRENKA", ul. Deotymy 41, 01-441 Warszawa	Szkolenie i współzawodnictwo sportowe osób niepełnosprawnych - Aktywni 2	113 335	113 335,00	100,0
2421.	STOWARZYSZENIE SPORTOWE GOĆLAW WARSZAWA, ul. Grzegorza Przemyska 5, 03-982 Warszawa	Szkolenie i współzawodnictwo sportowe dzieci i młodzieży niepełnosprawnej - szkolenie zasadnicze szermierka na wózkach	8 260	8 260,00	100,0
2422.	Uczniowski Klub Sportowy "Judo Fight Club", ul. Klimatyczna 1, 05-077 Warszawa	Szkolenie i współzawodnictwo sportowe osób z niepełnosprawnościami	10 960	10 960,00	100,0
2423.	Warszawski Klub Sportowy Młodzieży Niesłyszącej przy Instytucie Głuchoniemych "IG-Warszawa", Plac Trzech Krzyży 4/6, 00-499 Warszawa	SZKOLENIE I WSPÓŁZAWODNICTWO SPORTOWE OSÓB Z NIEPEŁNOSPRAWNOŚCIAMI	25 848	25 848,00	100,0
2424.	WARSZAWSKIE STOWARZYSZENIE RUGBY NA WÓZKACH "FOUR KINGS", ul. Fryderyka Joliot Curie 11A lokal 47, 02-646 Warszawa	SZKOLENIE I WSPÓŁZAWODNICTWO SPORTOWE OSÓB NIEPEŁNOSPRAWNYCH	13 520	13 520,00	100,0

Sprawozdanie z wykonania budżetu m.st. Warszawy za 2021 r.

ZAŁĄCZNIKI

Lp.	Podmiot	Cel dotacji	Plan	Wykonanie	Wskaźnik % (5/4)
1	2	3	4	5	6
2425.	Stowarzyszenie "Team 360 Stopni", ul. Gościńiec 152 a/9, 05-077 Warszawa	Wesołe Biegi Górskie 2021 i WesoInO 2021 – cykl zawodów	8 000	8 000,00	100,0
2426.	Klub Kolarski "Legia 1928", ul. Waldorffa 29, 01-494 Warszawa	LEGIA MTB MARATON 2021	7 500	7 500,00	100,0
2427.	Uczniowski Klub Sportowy SPORTTEAM, ul. Gościńiec 154/17, 05-077 Warszawa	Wesoła Tenis Tour	7 000	7 000,00	100,0
2428.	Uczniowski Klub Sportowy "MIŁOŚNIK", ul. Jana Pawła II 13, 05-077 Warszawa	Organizacja imprez sportowych i sportowo-rekreacyjnych w Dzielnicy Wesoła m.st. Warszawy w 2021 roku	9 000	9 000,00	100,0
2429.	Uczniowski Klub Sportowy judo Fight Club, ul. Kościuszkowców 89, 04-545 Warszawa	Organizacja imprez sportowych i sportowo-rekreacyjnych w Dzielnicy Wesoła m.st. Warszawy w 2021 roku	7 000	7 000,00	100,0
2430.	Warszawski Klub Kolarski, ul. Gutta 2/6, 02-777 Warszawa	Mistrzostwa Dzielnicy Wesoła w MTB	6 500	6 500,00	100,0
2431.	Uczniowski Klub Sportowy "Gambit" Wesoła, ul. Ciepłarniana 23, 05-077 Warszawa	Organizacja Turniejów Szachowych: XIV Turniej Szachowy im. Jana Brustmana, Drużynowe Mistrzostwa Szkół Podstawowych i Ponadpodstawowych w Szachach Szybkich	12 000	12 000,00	100,0
2432.	Towarzystwo Narciarskie "Biegówki", ul. Wapienna 6/3, 05-077 Warszawa	Organizacja imprezy rekreacyjno-sportowej "Rolkowisko", Cross dla Franka	16 000	16 000,00	100,0
2433.	Uczniowski Klub Sportowy WESOŁA SZKOŁA, pl. Wojska Polskiego 28, 05-075 Warszawa	X WESOLY TURNIEJ KORFBALLOWY	7 000	7 000,00	100,0
2434.	Uczniowski Klub Sportowy FAST-STEP, ul. Warszawska 11/13, 05-400 Otwock	FAST-STEP MOTION - MIĘDZYSZKOLNA I PRZEDSZKOLNA LIGA TANECZNA	6 000	6 000,00	100,0
2435.	Uczniowski Klub Sportowy "MIŁOŚNIK", ul. Jana Pawła II 13, 05-077 Warszawa	Mikołajkowe Zawody Akrobatyczne	6 000	6 000,00	100,0
2436.	Uczniowski Klub Sportowy "Gambit"-Wesoła, ul. Ciepłarniana 23, 05-077 Warszawa	Szkolenie i współzawodnictwo sportowe szczególnie dzieci i młodzieży w szachach	15 500	15 500,00	100,0
2437.	Międzyszkolny Uczniowski Klub Sportowy "VICTOR", ul. Gościńiec 154/7, 05-077 Warszawa	Szkolenie i współzawodnictwo sportowe dzieci i młodzieży	66 000	66 000,00	100,0
2438.	Klub Sportowy "Wesoła", ul. Borkowska 1, 05-077 Warszawa	Szkolenie i współzawodnictwo sportowe dzieci i młodzieży w Dzielnicy Wesoła m.st. Warszawy w 2021 roku	105 000	105 000,00	100,0
2439.	Uczniowski Klub Sportowy "MIŁOŚNIK", ul. Jana Pawła II 13, 05-077 Warszawa	Szkolenie im współzawodnictwo sportowe dzieci i młodzieży w Dzielnicy Wesoła m.st. Warszawy w 2021	13 500	13 500,00	100,0
2440.	Warszawski Klub Piłki Ręcznej Wesoła (WKPR Wesoła), ul. Mazowiecka 38, 05-077 Warszawa	Szkolenie i współzawodnictwo sportowe dziewcząt zespołu piłki ręcznej WKPR Wesoła 2021	20 000	20 000,00	100,0
2441.	Akademia Sportu Wesoła, ul. Błękitna 6a, 05-075 Warszawa	Szkolenie i współzawodnictwo sportowe dzieci i młodzieży	60 000	60 000,00	100,0
2442.	Stowarzyszenie "Team 360 Stopni", ul. Gościńiec 152 a/9, 05-077 Warszawa	Szkolenie i współzawodnictwo sportowe dzieci i młodzieży w sekcji orientacji sportowej Stowarzyszenia Team 360 Stopni w roku 2021	13 500	13 500,00	100,0
2443.	Warszawski Klub Kolarski, ul. Gutta 2/6, 02-777 Warszawa	Wesoła Szkoła Kolarska	9 500	9 500,00	100,0
2444.	Uczniowski Klub Sportowy judo Fight Club, ul. Kościuszkowców 89, 04-545 Warszawa	Szkolenie i współzawodnictwo sportowe dzieci i młodzieży w Dzielnicy Wesoła m.st. Warszawy w 2021 roku	65 000	65 000,00	100,0

Sprawozdanie z wykonania budżetu m.st. Warszawy za 2021 r.

ZAŁĄCZNIKI

Lp.	Podmiot	Cel dotacji	Plan	Wykonanie	Wskaźnik % (5/4)
1	2	3	4	5	6
2445.	Uczniowski Klub Sportowy "Dwójka", ul. Brata Alberta 46, 05-075 Warszawa	Szkolenie podstawowe dzieci i młodzieży	12 000	12 000,00	100,0
2446.	Towarzystwo Narciarskie "Biegówki", ul. Wapienna 6/3, 05-077 Warszawa	Biegówki-przygotowanie do zimy	8 000	8 000,00	100,0
2447.	Akademia Piłkarska Eskadra Spółka z Ograniczoną Odpowiedzialnością, ul. Strażacka 121, 04-455 Warszawa	Szkolenie i współzawodnictwo sportowe dzieci i młodzieży	54 720	54 720,00	100,0
2448.	Uczniowski Klub Sportowy Gladiator Warszawa, ul. Bellony 68 lok.6, 04-481 Warszawa	Szkolenie i współzawodnictwo sportowe dzieci i młodzieży	14 940	14 940,00	100,0
2449.	Stowarzyszenie Rembertów Team, ul. Górna 7/1, 04-413 Warszawa	Program "Aktywny Warszawiak"	8 600	8 600,00	100,0
2450.	Fundacja Kobiet "Dobrawa", ul. Rolna 179 lok.1, 02-729 Warszawa	Program "Aktywny Warszawiak"	9 838	9 838,00	100,0
2451.	Akademia Sportu Wesola, ul. Błękitna 6a, 05-075 Warszawa	Program "Aktywny Warszawiak"	19 152	19 152,00	100,0
2452.	Uczniowski Klub Sportowy "Praskie Centrum Sportu", ul. Naddnieprzańska 2/4, 04-205 Warszawa	Program "Aktywny Warszawiak"	24 687	24 687,00	100,0
2453.	FUNDACJA WSPIERANIA ROZWOJU, EDUKACJI I KULTURY "IMAGONACJA", ul. Obiegowa 4a lok. 6, 04-739 Warszawa	Program "Aktywny Warszawiak"	9 000	8 884,81	98,7
2454.	Tour de Fundacja - akcja charytatywna, ul. Józefa Sowińskiego 25 lok. 70, 01-150 Warszawa	Program "Aktywny Warszawiak"	3 663	3 663,00	100,0
2455.	Warsaw Rowing Club, ul. Myśliwiecka 11/30, 00-459 Warszawa	Program "Aktywny Warszawiak"	10 000	10 000,00	100,0
2456.	Uczniowski Klub Sportowy Swim Team Wilanów, ul. Klimczaka 20/79, 02-797 Warszawa	Zawody Swim Team Wilanów 2021	24 000	24 000,00	100,0
2457.	Szkoła Piłki Nożnej Lider, ul. Branickiego 16, 02-972 Warszawa	Szkolenie i współzawodnictwo sportowe, szczególnie dzieci i młodzieży z Dzielnicy Wilanów m.st. Warszawy	25 000	25 000,00	100,0
2458.	Hato Judo, ul. Rosoła 20 m 7, 02-786 Warszawa	Szkolenie sportowe dzieci i młodzieży - szkolenie podstawowe	7 000	7 000,00	100,0
2459.	Uczniowski Klub Sportowy Klasyk, ul. Grenadierów 13/90, 04-052 Warszawa	Taniec Pierwsza Klasa	14 000	14 000,00	100,0
2460.	Klub Sportowy Delta Warszawa, ul. Jeziorna 2, 02-911 Warszawa	Wilanowskie Przedszkolaki	11 000	11 000,00	100,0
2461.	Uczniowski Klub Sportowy Wilanowia, ul. Gubinowska 28/30, 02-956 Warszawa	Szkolenie i współzawodnictwo sportowe dzieci i młodzieży	25 000	25 000,00	100,0
2462.	Międzyszkolny Klub Sportowy Korona Wilanów, ul. Goplańska 29/49, 02-954 Warszawa	Współzawodnictwo sportowe w dyscyplinie łyżwiarstwo szybkie	25 000	25 000,00	100,0
2463.	Uczniowski Klub Sportowy MKS MDK Warszawa, ul. Międzyparkowa 4, 00-208 Warszawa	Szkolenie i współzawodnictwo sportowe, szczególnie dzieci i młodzieży z Dzielnicy Wilanów m.st. Warszawy	19 000	19 000,00	100,0
2464.	Stowarzyszenie Polskie 3R3, ul. Do Strudzieńki 9/4, 80-227 Gdańsk	Wrzuc 2021 do kosza	10 000	10 000,00	100,0
2465.	Warszawskie Towarzystwo Wioślarskie, ul. Zaruskiego 12, 00-468 Warszawa	Wioślarski Tytan Warszawy - eliminacje Dzielnica Wilanów	10 000	10 000,00	100,0

Sprawozdanie z wykonania budżetu m.st. Warszawy za 2021 r.

ZAŁĄCZNIKI

Lp.	Podmiot	Cel dotacji	Plan	Wykonanie	Wskaźnik % (5/4)
1	2	3	4	5	6
2466.	Stowarzyszenie 3X3 Polska, ul. Piaskowa 6B/41, 11-700 Mrągowo	Turniej koszykówki 3x3 pod nazwą KORONA 3x3: WARSZAWA WILANÓW OPEN	10 000	10 000,00	100,0
2467.	Polski Klub Siermiernicy, Al. Stanów Zjednoczonych 24, 03-964 Warszawa	Cykl turniejów siermiernicznych "O Puchar Dzielnicy Praga-Południe" im. Eugeniusza Śniegowskiego	8 000	8 000,00	100,0
2468.	Grochowski Uniwersytet Trzeciego Wieku, ul. Chrzanowskiego 13 lok. U-4, 04-392 Warszawa	Imprezy sportowo-rekreacyjne w pływalni	7 000	7 000,00	100,0
2469.	Stowarzyszenie Sportowe Goślaw Warszawa, ul. Przemyska 5, 03-982 Warszawa	Zawody Siermiernice o Puchar Burmistrza Pragi - Południe 4- 5.12.2021	8 000	8 000,00	100,0
2470.	KLUB SPORTOWY DRUKARZ, ul. Zieleniecka 2, 03-901 Warszawa	SPORTOWA - NIEPODLEGŁA III Międzynarodowy Turniej Piłki Nożnej	10 000	10 000,00	100,0
2471.	Fundacja Roberta Korzeniowskiego, ul. Nowoursynowska 121 D, 02-797 Warszawa	Praski Miting Lekkoatletyczny Korzeniowski Cup	13 000	13 000,00	100,0
2472.	Fundacja Towarzystwo Wisła Dla Wioślarzy, ul. Skaryszewska 7, 03-802 Warszawa	Warsaw Head 2021 - Międzynarodowe regaty wioślarskie (edycja IV)	12 000	12 000,00	100,0
2473.	Chorągiew Stołeczna Związku Harcerstwa Polskiego, ul. Piaskowa 4, 01-067 Warszawa	Zdrowe harcowanie!	7 000	7 000,00	100,0
2474.	Klub Sportowy Saska, ul. Gen. Tadeusza Bora-Komorowskiego 56 lok. 104, 03-982 Warszawa	IV Ogólnopolski Turniej Piłki Siatkowej Dziewcząt i Chłopców "NIEPODLEGŁA"	10 000	10 000,00	100,0
2475.	Gimnastyczny Warszawski Klub Sportowy Ajsedora, ul. Stefanii Sempolowskiej 4, 00-574 Warszawa	IV Międzynarodowy Turniej w Gimnastyce Artystycznej "Warsaw Kids Cup 2021"	10 000	10 000,00	100,0
2476.	Stowarzyszenie Grom, ul. Umińskiego 12, 03-984 Warszawa	Ogólnopolski turniej Petanque na Pradze Południe	6 000	6 000,00	100,0
2477.	Młodzieżowy Klub Sportowy Syrena, ul. Lizbońska 2/139, 03-969 Warszawa.	Otwarte Mistrzostwa Mazowska Dzieci w Lekkoatletyce	4 000	3 627,78	90,7
2478.	Fundacja Bieganie, ul. Zabłocińska 4 lok. 58, 01-697 Warszawa	V Bieg Olszyny Grochowskiej	25 000	25 000,00	100,0
2479.	Uczniowski Klub Sportowy CLASSIC DANCESPORT, ul. gen. Tadeusza Bora-Komorowskiego 56/90, 03-982 Warszawa	Ogólnopolski Turniej Tańca Towarzyskiego "DANCESPORT CUP 2021"	10 000	0,00	0,0
2480.	Fundacja Kasi Dułnik, ul. Nalewki 8 lok. 33, 00-158 Warszawa	Sportowe Powitanie Lata.	7 000	6 394,45	91,3
2481.	Ognisko Towarzystwa Krzewienia Kultury Fizycznej "Olszyna Grochowska", ul. Osowska 15, 04-302 Warszawa	Cykl turniejów tenisowych o puchar Burmistrza dzielnicy Praga Południe	5 000	5 000,00	100,0
2482.	Uczniowski Klub Sportowy "IMPULS"-Warszawa, Aleja Stanów Zjednoczonych 24, 03-964 Warszawa	X Południowopraski Turniej w Podnoszeniu Ciężarów im. Bogusława Ulatowskiego	8 000	8 000,00	100,0
2483.	Polski Klub Siermiernicy, Al. Stanów Zjednoczonych 24, 03-964 Warszawa	Szkolenie i współzawodnictwo sportowe, szczególnie dzieci i młodzieży w Dzielnicy Praga-Południe m.st. Warszawy	15 000	15 000,00	100,0
2484.	Uczniowski Klub Sportowy 141 Warszawa, ul. Szaserów 118, 04-340 Warszawa	Szkolenie i współzawodnictwo sportowe, szczególnie dzieci i młodzieży w Dzielnicy Praga-Południe m.st. Warszawy	13 000	13 000,00	100,0
2485.	Stowarzyszenie Kultury Fizycznej Klub Sportowy Classic, ul. Stryeńskich 10/211, 02-791 Warszawa	TANIEC PIERWSZA KLASA	10 000	10 000,00	100,0
2486.	Uczniowski Klub Sportowy Niedźwiadek, Al. J. Waszyngtona 65 m. 7, 04-074 Warszawa	Szkolenie i współzawodnictwo sportowe dzieci i młodzieży w sumo	16 000	16 000,00	100,0
2487.	UCZNIOWSKI KLUB SPORTOWY "MILENIUM", ul. Międzyborska 11b m. 86, 04-041 Warszawa	Szkolenie i współzawodnictwo sportowe, szczególnie dzieci i młodzieży w Dzielnicy Praga-Południe m.st. Warszawy	8 000	8 000,00	100,0
2488.	Uczniowski Klub Sportowy Akademia Walki, ul. Kinowa 19, 04-030 Warszawa	Szkolenie i współzawodnictwo sportowe, szczególnie dzieci i młodzieży w Dzielnicy Praga-Południe m.st. Warszawy	13 000	13 000,00	100,0
2489.	KLUB SPORTOWY DRUKARZ, ul. Zieleniecka 2, 03-901 Warszawa	Szkolenie i współzawodnictwo sportowe szczególnie dzieci i młodzieży w Dzielnicy Praga Południe m.st. Warszawy	120 000	120 000,00	100,0

Sprawozdanie z wykonania budżetu m.st. Warszawy za 2021 r.

ZAŁĄCZNIKI

Lp.	Podmiot	Cel dotacji	Plan	Wykonanie	Wskaźnik % (5/4)
1	2	3	4	5	6
2490.	Uczniowski Klub Sportowy Praskie Centrum Sportu, ul. Naddnieprzańska 2/4, 04-205 Warszawa	Szkolenie i współzawodnictwo sportowe dzieci i młodzieży	16 000	16 000,00	100,0
2491.	Stowarzyszenie Sportowe Gocław Warszawa, ul. Przemyska 5, 03-982 Warszawa	Szkolenie i współzawodnictwo sportowe, szczególnie dzieci i młodzieży w Dzielnicy Praga-Południe m.st. Warszawy Piłka Siatkowa, Tenis Stołowy, Unihokej	10 000	10 000,00	100,0
2492.	UKS KLIWER, ul. Na Uboczu 3, 02-791 Warszawa	ABC żeglarstwa dla dzieci	15 000	15 000,00	100,0
2493.	Fundacja Centrum Gry Playmaker, ul. Chmielna 2 lok. 31, 00-020 Warszawa	Szkolenie i współzawodnictwo sportowe szczególnie dzieci i młodzieży.	10 000	10 000,00	100,0
2494.	Klub Sportowy Saska, ul. Gen. Tadeusza Bora-Komorowskiego 56 lok. 104, 03-982 Warszawa	Prowadzenie treningów piłki siatkowej dla dzieci i młodzieży.	9 000	9 000,00	100,0
2495.	Gimnastyczny Warszawski Klub Sportowy Ajsedora, ul. Stefanii Sempolowskiej 4, 00-574 Warszawa	Szkolenie i współzawodnictwo sportowe, szczególnie dzieci i młodzieży w Dzielnicy Praga-Południe m.st. Warszawy	9 000	9 000,00	100,0
2496.	Młodzieżowy Klub Sportowy Syrena, ul. Lizbońska 2/139, 03-969 Warszawa	Szkolenie i współzawodnictwo sportowe dzieci i młodzieży w lekkoatletyce	12 000	12 000,00	100,0
2497.	Uczniowski Klub Sportowy "Sakura", ul. Umińskiego 11, 03-984 Warszawa	Szkolenie i współzawodnictwo sportowe dzieci i młodzieży - judo	12 000	12 000,00	100,0
2498.	"Fundacja Warszawska Akademia Siatkówki", ul. Fieldorfa 12/20, 03-984 Warszawa	Szkolenie z piłki siatkowej na Pradze Południe	6 000	6 000,00	100,0
2499.	Uczniowski Klub Sportowy "Impuls"-Warszawa, Aleja Stanów Zjednoczonych 24, 03-964 Warszawa	Szkolenie i współzawodnictwo sportowe szczególnie dzieci i młodzieży - podnoszenie ciężarów 2021	14 000	14 000,00	100,0
2500.	Stowarzyszenie Sportowe Gocław Warszawa, ul. Przemyska 5, 03-982 Warszawa	WARSZAWSKA OLIMPIADA MŁODZIEŻY NA PRADZE - POŁUDNIE	130 000	130 000,00	100,0
2501.	Stowarzyszenie Sportowe Gocław Warszawa, ul. Grzegorza Przemyska 5, 03-982 Warszawa	Warszawska Olimpiada Młodzieży na Pradze-Północ	75 000	75 000,00	100,0
2502.	Fundacja "Hutnik 1957", ul. Marymoncka 42, 01-977 Warszawa	Stalowe Zawody 2021 by Hutnik	10 000	10 000,00	100,0
2503.	Uczniowski Klub Sportowy "FENIX Warszawa", ul. Szanajcy 10 lok. 32, 03-481 Warszawa	Organizacja turniejów sportowych	10 000	10 000,00	100,0
2504.	Stowarzyszenie Grom, ul. Umińskiego 12, 03-984 Warszawa	Wielka Czysta Gra im. Eusebio na Pradze Północ	10 000	10 000,00	100,0
2505.	Uczniowski Klub Sportowy "Błyskawica" Praga Północ, ul. Kawęczyńska 44, 03-770 Warszawa	Wsparcie dzielnicowego kalendarza imprez sportowo-rekreacyjnych dla dzieci i młodzieży z Dzielnicy Praga-Północ m.st. Warszawy ORGANIZACJA TURNIEJÓW PIŁKI NOŻNEJ O PUCHAR BURMISTRZA DZIELNICY PRAGA-PÓLNOC M.ST. WARSZAWY O CHARAKTERZE LOKALNYM	10 000	10 000,00	100,0
2506.	Międzyszkolny Uczniowski Klub Sportowy "Praga Warszawa", ul. Białostocka 24/50, 03-741 Warszawa	Halowe Turnieje Piłki Nożnej Dziewcząt	10 000	10 000,00	100,0
2507.	Uczniowski Klub Sportowy "La Basket", ul. Turmoncka 2, 03-254 Warszawa	Szkolenie i współzawodnictwo sportowe, poprzez: wsparcie dzieci i młodzieży oraz udział we współzawodnictwie sportowym (organizacja zgrupowania sportowego)	9 000	9 000,00	100,0
2508.	Stowarzyszeniem "Grom", ul. Ładysława Umińskiego 12, 03-984 Warszawa	Szkolenie i współzawodnictwo sportowe, poprzez: wsparcie dzieci i młodzieży oraz udział we współzawodnictwie sportowym (organizacja zgrupowania sportowego)	7 000	7 000,00	100,0
2509.	Stowarzyszeniem "Grom", ul. Ładysława Umińskiego 12, 03-984 Warszawa	Szkolenie i współzawodnictwo sportowe, poprzez: wsparcie dzieci i młodzieży oraz udział we współzawodnictwie sportowym	7 215	7 215,00	100,0
2510.	Uczniowski Klub Sportowy "Targówek", ul. Łabiszyńska 20, 03-397 Warszawa	Szkolenie i współzawodnictwo sportowe, poprzez: wsparcie dzieci i młodzieży oraz udział we współzawodnictwie sportowym (organizacja zgrupowania sportowego)	5 000	5 000,00	100,0

Sprawozdanie z wykonania budżetu m.st. Warszawy za 2021 r.

ZAŁĄCZNIKI

Lp.	Podmiot	Cel dotacji	Plan	Wykonanie	Wskaźnik % (5/4)
1	2	3	4	5	6
2511.	UKS "Talent Warszawa", ul. Askenazego 9 m. 12, 03-580 Warszawa	Szkolenie i współzawodnictwo sportowe, poprzez: wsparcie dzieci i młodzieży oraz udział we współzawodnictwie sportowym (organizacja zgrupowania sportowego)	8 000	8 000,00	100,0
2512.	Uczniowski Klub Sportowy "Chojrak", ul. Bartnicza 3, 03-358 Warszawa	Szkolenie i współzawodnictwo sportowe, poprzez: wsparcie dzieci i młodzieży oraz udział we współzawodnictwie sportowym (organizacja zgrupowania sportowego)	9 000	9 000,00	100,0
2513.	Uczniowski Klub Sportowy "Chojrak", ul. Bartnicza 3, 03-358 Warszawa	Szkolenie i współzawodnictwo sportowe, poprzez: wsparcie dzieci i młodzieży oraz udział we współzawodnictwie sportowym	10 000	10 000,00	100,0
2514.	Integracyjny Uczniowski Klub Sportowy "Muszelka", ul. Balkonowa 2/4, 03-329 Warszawa	Szkolenie i współzawodnictwo sportowe, poprzez: wsparcie dzieci i młodzieży oraz udział we współzawodnictwie sportowym (organizacja zgrupowania sportowego)	2 000	2 000,00	100,0
2515.	Uczniowski Klub Sportowy "Ronin Team", ul. Braci Żaluskich 1, 01-773 Warszawa	Szkolenie i współzawodnictwo sportowe, poprzez: wsparcie dzieci i młodzieży oraz udział we współzawodnictwie sportowym	7 000	7 000,00	100,0
2516.	Uczniowski Klub Sportowy "Ketsui", ul. Skarbka z Gór 27 lok. 3, 03-287 Warszawa	Szkolenie i współzawodnictwo sportowe, poprzez: wsparcie dzieci i młodzieży oraz udział we współzawodnictwie sportowym	5 785	5 785,00	100,0
2517.	Fundacja Pomocy Dzieciom i Młodzieży Niepełnosprawnej "Hej, koniku!", ul. Św. Wincentego 92, 03-291 Warszawa	Sport i rekreacja osób niepełnosprawnych, w tym wsparcie systematycznego szkolenia stacjonarnego oraz udziału we współzawodnictwie sportowym	7 000	7 000,00	100,0
2518.	Młodzieżowy Klub Sportowy - Hutnik Warszawa, ul. Wrzeciono 41, 01-963 Warszawa	Turnieje piłkarskie dla dzieci "Hutnik Całych Bielani"	12 000	12 000,00	100,0
2519.	Uczniowski Klub Sportowy "G-8 Bielany", ul. Szegedyńska 11, 01-957 Warszawa	VIII Nocny Maraton Pływacki	10 000	10 000,00	100,0
2520.	Uczniowski Klub Sportowy "G-8 Bielany", ul. Szegedyńska 11, 01-957 Warszawa	Bieleńskie Zawody Pływackie dla Najmłodszych	28 000	28 000,00	100,0
2521.	Uczniowski Klub Sportowy "G-8 Bielany", ul. Szegedyńska 11, 01-957 Warszawa	Pływamy Razem dla Bielani	12 000	12 000,00	100,0
2522.	Uczniowski Klub Sportowy Młodzik, ul. Potocka 1, 01-631 Warszawa	Organizacja V Bieleńskiej Olimpiady Przedszkolaków.	14 000	14 000,00	100,0
2523.	Klub Sportowy Tebek, ul. Balcerzaka 1, 01-944 Warszawa	Grand Prix Bielani w Taekwondo Olimpijskim	13 500	13 500,00	100,0
2524.	FUNDACJA AM TENIS, ul. Marymoncka 34, 01-813 Warszawa	II edycja turniejów tenisowych dla dzieci w wieku 10 i 12 lat	12 000	5 667,80	47,2
2525.	HUTNIK Warszawa Koszykówka, ul. Króla Macjusia I 5, 04-526 Warszawa	HUTNIK CAŁYCH BIELANI- Turnieje Koszykówki	15 000	15 000,00	100,0
2526.	FUNDACJA "HUTNIK 1957", ul. Marymoncka 42, 01-977 Warszawa	Bieg "Przeszkodowy Bieg Hutnika"	21 000	21 000,00	100,0
2527.	FUNDACJA WYCHOWANIE PRZEZ SPORT, ul. Potocka 33a/26, 01-631 Warszawa	6. Cross Bieleński	16 000	16 000,00	100,0

Sprawozdanie z wykonania budżetu m.st. Warszawy za 2021 r.

ZAŁĄCZNIKI

Lp.	Podmiot	Cel dotacji	Plan	Wykonanie	Wskaźnik % (5/4)
1	2	3	4	5	6
2528.	FUNDACJA WYCHOWANIE PRZEZ SPORT, ul. Potocka 33a/26, 01-631 Warszawa	4. Bielański Wieczór Lekkoatletyczny	10 000	10 000,00	100,0
2529.	Klub Kolarski "Legia 1928", ul. Jerzego Waldorffa 29, 01-494 Warszawa	BIELAŃSKA LEGIA MTB 2021	10 000	10 000,00	100,0
2530.	Fundacja Hasten - ul. Lekka 3/U4, Warszawa, 01-910,	Cykl Imprez Sportowych z Hasten	14 500	14 500,00	100,0
2531.	Żyrardowskie Towarzystwo Cyklistów, ul. Cieszyńska 5, 96-300 Żyrardów	BIELAŃSKA CZASÓWKA 2021	15 500	15 500,00	100,0
2532.	Bielański Klub Kyokushin Karate, ul. L. Staffa 3, 01-891 Warszawa	Mistrzostwa Bielan o Puchar Burmistrza Dzielnicy Bielany „WARSAW CUP”	12 500	12 500,00	100,0
2533.	Stowarzyszenie "Zawsze w Formie" ul. Gwiaździsta, 01-651 Warszawa	Rusza Mnie Zumba	10 000	10 000,00	100,0
2534.	Turbo Football Academy Spółka z Ograniczoną Odpowiedzialnością ul, Aspekt 36/25, 01-904 Warszawa	Organizacja imprez sportowo - rekreacyjnych. Organizacja turniejów i zawodów z piłki nożnej. Turniej "II Bielańskie Mistrzostwa Piłki Nożnej Przedszkolaków"	9 500	9 500,00	100,0
2535.	Towarzystwo Krzewienia Kultury Fizycznej "Chomiczówka", ul. Pabla Nerudy 1, 01-926 Warszawa	Organizacja cyklu imprez szachowych	14 500	14 500,00	100,0
2536.	Towarzystwo Krzewienia Kultury Fizycznej "Chomiczówka", ul. Pabla Nerudy 1, 01-926 Warszawa	XXII Bielański Rajd Rowerowy do Puszczy Kampinoskiej	10 000	10 000,00	100,0
2537.	Towarzystwo Krzewienia Kultury Fizycznej "Chomiczówka", ul. Pabla Nerudy 1, 01-926 Warszawa	Bielański turniej gier stolikowych	19 000	19 000,00	100,0
2538.	Fundacja Bieganie, ul. Zabłocińska 4/58, 01-697 Warszawa	VI Triathlon Bielański	16 000	16 000,00	100,0
2539.	Fundacja Bieganie, ul. Zabłocińska 4/58, 01-697 Warszawa	VI Bielański Bieg Dzika	18 000	18 000,00	100,0
2540.	Uczniowski Klub Sportowy „Bielany-273”, ul. Balcerzaka, 01-944 Warszawa	Organizacja XXV Grand Prix Bielan w tenisie stołowym	15 000	15 000,00	100,0
2541.	FUNDACJA WYCHOWANIE PRZEZ SPORT, ul. Potocka 33a/26, 01-631 Warszawa	Kobieta na Piątkę	15 000	15 000,00	100,0
2542.	Klub Sportowy Nastula Club, ul. Ogólna 9, 01-702 Warszawa	Otwarty Turniej Judo dla Dzieci z okazji Dnia Dziecka	7 000	7 000,00	100,0
2543.	Uczniowski Klub Sportowy "G-8 Bielany", ul. Szegedyńska 11, 01-957 Warszawa	Prowadzenie otwartych biathlonowych zajęć rekreacyjno-sportowych dla mieszkańców Dzielnicy Bielany	11 800	11 800,00	100,0
2544.	HUTNIK Warszawa Koszykówka, ul. Króla Macjusia 5, 04-526 Warszawa	Otwarte zajęcia sportowe dla mieszkańców Bielan	11 800	11 800,00	100,0
2545.	Fundacja Bieganie ul, Zabłocińska 4/58, 01-697 Warszawa	Ogólnodostępne treningi biegowe i nordic walking w dzielnicy Bielany	10 400	10 400,00	100,0
2546.	Towarzystwo Krzewienia Kultury Fizycznej "Chomiczówka", ul. Pabla Nerudy 1, 01-926 Warszawa	Prowadzenie otwartych zajęć rekreacyjno-sportowych dla mieszkańców Dzielnicy Bielany - taniec towarzyski dla osób dorosłych.	9 500	9 500,00	100,0
2547.	Towarzystwo Krzewienia Kultury Fizycznej "Chomiczówka", ul. Pabla Nerudy 1, 01-926 Warszawa	Prowadzenie otwartych zajęć rekreacyjno-sportowych dla mieszkańców Dzielnicy Bielany - Nordic Walking dla osób dorosłych.	10 800	10 800,00	100,0
2548.	Towarzystwo Krzewienia Kultury Fizycznej "Chomiczówka", ul. Pabla Nerudy 1, 01-926 Warszawa	Prowadzenie otwartych zajęć rekreacyjno-sportowych dla mieszkańców Dzielnicy Bielany - Joga dla osób dorosłych.	12 700	12 700,00	100,0

Sprawozdanie z wykonania budżetu m.st. Warszawy za 2021 r.

ZAŁĄCZNIKI

Lp.	Podmiot	Cel dotacji	Plan	Wykonanie	Wskaźnik % (5/4)
1	2	3	4	5	6
2549.	Uczniowski Klub Sportowy Ronin Team, Braci Żaluskich 1, 01-773 Warszawa	Prowadzenie otwartych zajęć rekreacyjno-sportowych dla mieszkańców Dzielnicy Bielany - wsparcie	8 000	8 000,00	100,0
2550.	Klub Sportowy Nastula Club, ul. Ogólna 9, 01-702 Warszawa	Aktywne Bielany - zajęcia fitness, samoobrony i MMA	7 000	7 000,00	100,0
2551.	Uczniowski Klub Sportowy „Bielany-273”, ul. Balcerzaka, 01-944 Warszawa	Prowadzenie otwartych zajęć rekreacyjno-sportowych dla mieszkańców Dzielnicy Bielany z zakresu tenisa stołowego.	11 500	11 500,00	100,0
2552.	Stowarzyszenie Klub Sportowy AZS AWF, Warszawa, ul. Marymoncka 34, 01-813 Warszawa	Prowadzenie otwartych zajęć rekreacyjno-sportowych dla mieszkańców Dzielnicy Bielany - Zapasy	11 000	11 000,00	100,0
2553.	Stowarzyszenie Klub Sportowy AZS AWF, Warszawa, ul. Marymoncka 34, 01-813 Warszawa	Prowadzenie otwartych zajęć rekreacyjno-sportowych dla mieszkańców Dzielnicy Bielany - Rugby – właściwa	11 000	11 000,00	100,0
2554.	Stowarzyszenie Klub Sportowy AZS AWF, Warszawa, ul. Marymoncka 34, 01-813 Warszawa	Prowadzenie otwartych zajęć rekreacyjno-sportowych dla mieszkańców Dzielnicy Bielany - Taekwondo, Boks, Samoobrona	12 500	12 500,00	100,0
2555.	Towarzystwo Krzewienia Kultury Fizycznej "Chomiczówka" , ul. Pabla Nerudy 1, 01-926 Warszawa	Realizacja programu pn. „Senior – starszy, sprawniejszy”	172 000	172 000,00	100,0
2556.	Towarzystwo Krzewienia Kultury Fizycznej "Chomiczówka" , ul. Pabla Nerudy 1, 01-926 Warszawa	Organizacja Warszawskiej Olimpiady Młodzieży na szczeblu dzielnicowym.	105 000	105 000,00	100,0
2557.	Uczniowski Klub Sportowy "G-8 Bielany", ul. Szegedyńska 11, 01-957 Warszawa	Organizacja zajęć ogólnorozwojowych z elementami różnych dyscyplin sportu dla dzieci z bielańskich przedszkoli w dwóch grupach wiekowych 5- i 6-latków oraz 3- i 4-latków	11 000	11 000,00	100,0
2558.	FUNDACJA TECHNIKA ROZWOJU, Brazylijska 15 / 32, 03-946 Warszawa	Kierunek sport!	9 000	9 000,00	100,0
2559.	Turbo Football Academy Spółka z Ograniczoną Odpowiedzialnością ul. Aspekt , 01-904 Warszawa	Organizacja zajęć ogólnorozwojowych z elementami różnych dyscyplin sportu dla dzieci z bielańskich przedszkoli w dwóch grupach wiekowych 5-latków i 6 - latki i 4 -latki	11 000	11 000,00	100,0
2560.	Stowarzyszenie Klub Sportowy AZS AWF, Warszawa, ul. Marymoncka 34, 01-813 Warszawa	Dziecięca Akademia Sportu	64 000	64 000,00	100,0
2561.	Towarzystwo Krzewienia Kultury Fizycznej "Chomiczówka", ul. Pabla Nerudy 1, 01-926 Warszawa	Szkolenie i doskonalenie kadr kultury fizycznej	20 000	20 000,00	100,0
2562.	Klub Sportowy "EMC", ul. Klaudyjny 16 C, 01-684 Warszawa	Realizacja programu pn. "CrossFit Adaptive"	15 000	14 918,00	99,5
2563.	HUTNIK Warszawa Koszykówka, ul. Grochowska 337a, 03-823 Warszawa	Ogólnopolskie Turnieje Koszykówki - Wawer CUP	13 000	13 000,00	100,0
2564.	Klub Sportowy Delta Warszawa, ul. Jeziorna 2, 02-911 Warszawa	Warszawskie Dni Sportu - Wawerskie Maluchy	4 000	4 000,00	100,0
2565.	Parafialny Klub Sportowy „Radość”, ul. Peonii 14, 04-794 Warszawa	Organizacja imprez sportowo - rekreacyjnych	5 000	5 000,00	100,0
2566.	Uczniowski Klub Tenisowy „Radość 90”, ul. Patriotów 249, 04-852 Warszawa	Organizacja imprez sportowo-rekreacyjnych w Dzielnicy Wawer w roku 2021	3 000	3 000,00	100,0
2567.	Fundacja Roberta Korzeniowskiego, ul. Nowoursynowska 121d, 02-797 Warszawa	Organizacja Wawerskiego mitingu lekkoatletycznego Korzeniowski Cup	13 000	13 000,00	100,0
2568.	Towarzystwo Przyjaciół Dzieci, ul. Hafciarska 80 m. 86, 04-725 Warszawa	Dzień sportu i hipoterapii	7 000	7 000,00	100,0

Sprawozdanie z wykonania budżetu m.st. Warszawy za 2021 r.

ZAŁĄCZNIKI

Lp.	Podmiot	Cel dotacji	Plan	Wykonanie	Wskaźnik % (5/4)
1	2	3	4	5	6
2569.	"Fundacja Wisła Warszawa", ul. Morszyńska 63, 02-925 Warszawa	Sportowe niedziele na Plaży Romantycznej w Wawrze	43 000	43 000,00	100,0
2570.	Uczniowski Klub Sportowy „WAWER ZS 70”, ul. Bajkowa 17/21, 04-855 Warszawa	Organizacja imprez sportowo – rekreacyjnych w Dzielnicy Wawer m. st. Warszawy w 2021 roku	5 000	5 000,00	100,0
2571.	"Fundacja Sportowe Centrum Rehabilitacji Dzieci i Młodzieży", ul. Dziecieliń 15 m. 119, 04-745 Warszawa	Sportowy Wawer na piątkę	19 000	19 000,00	100,0
2572.	Disc Golf Warszawa, ul. L. Narbutta 7 m. 3, 02-564 Warszawa	Zimowy Puchar Disc Golf Warszawa - wielki finał, mistrzostwa Warszawy 2021 r.	8 000	8 000,00	100,0
2573.	Uniq Fight Club, ul. Lewkonii 26, 04-888 Warszawa	Uniq ninija cup 2 - zawody o mistrzostwo toru Uniq ninija Park	10 000	10 000,00	100,0
2574.	Klub Sportowy "ZWAR", ul. Pożaryskiego 10, 04-703 Warszawa	Dzień Dziecka	10 000	10 000,00	100,0
2575.	Warszawska Akademia Karate Tradycyjnego, ul. Jagienki 6/35, 04-967 Warszawa	Mistrzostwa Dzielnic w karate tradycyjnym o puchar Burmistrza Dzielnicy Wawer m.st. Warszawy	10 000	10 000,00	100,0
2576.	Fundacja Wawer, ul. Planetowa 36, 04- 939 Warszawa	Rodzinna gra terenowa	10 000	10 000,00	100,0
2577.	Warszawska Akademia Karate Tradycyjnego, ul. Jagienki 6/35, 04-967 Warszawa	Szkolenie i doskonalenie kadr kultury fizycznej	2 000	2 000,00	100,0
2578.	Towarzystwo Sportowe Falenica, ul. Jagienki 8/13, 04-967 Warszawa	Szkolenie i doskonalenie kadry trenerów	1 000	1 000,00	100,0
2579.	Uniq Fight Club, ul. Lewkonii 26, 04-888 Warszawa	Podnoszenie kwalifikacji trenerów w zakresie przygotowania motorycznego	2 000	2 000,00	100,0
2580.	Parafialny Klub Sportowy „VICTORIA ZERZEN”, ul. Trakt Lubelski 157, 04-766 Warszawa	Kurs trenerski Grassroots C	1 000	1 000,00	100,0
2581.	HUTNIK Warszawa Koszykówka ul. Grochowska 337a, 03-823 Warszawa	Szkolenie i współzawodnictwo dzieci i młodzieży - organizacja obozu sportowego	15 000	15 000,00	100,0
2582.	Akademia Piłkarska JŁ Wawer, ul. Mrągowska 28, 04-988 Warszawa	Szkolenie sportowe szczególnie dzieci i młodzieży	5 400	5 400,00	100,0
2583.	PERFECT SOCCER, ul. Dziecieliń 15 m. 119, 04-745 Warszawa	Szkolenie sportowe szczególnie dzieci i młodzieży	21 000	21 000,00	100,0
2584.	Klub Sportowy L.A.S., ul. Kadetów 15, 03-987 Warszawa	Szkolenie sportowe szczególnie dzieci i młodzieży	21 000	21 000,00	100,0
2585.	Uczniowski Klub Tenisowy „Radość 90”, ul. Patriotów 249, 04-852 Warszawa	Szkolenie i współzawodnictwo dzieci i młodzieży - organizacja obozu sportowego	5 400	5 326,00	98,6
2586.	Uczniowski Klub Sportowy „Marysin Wawerski”, ul. Króla Macjusia 5, 04-526 Warszawa	Szkolenie sportowe szczególnie dzieci i młodzieży	15 000	15 000,00	100,0
2587.	Klub Sportowy Akademia Piłkarska DIAMONDS ACADEMY, ul. Dywizjonu 303, 01-470 Warszawa	Szkolenie i współzawodnictwo dzieci i młodzieży - organizacja obozu sportowego	18 500	18 500,00	100,0
2588.	Uczniowski Klub Sportowy Karate Shinkyokushin, ul. Górna 1, 05-400 Otwock	Szkolenie i współzawodnictwo dzieci i młodzieży - organizacja obozu sportowego	3 500	3 500,00	100,0
2589.	Akademia Sportu Wawer, ul. Naddnieprzańska 30 m.14, 04-205 Warszawa	Szkolenie i współzawodnictwo dzieci i młodzieży - organizacja obozu sportowego	23 000	23 000,00	100,0
2590.	Uczniowski Klub Sportowy „Falenica”, ul. Bartoszycka 45/47, 04-923 Warszawa	Wspierania i upowszechniania kultury fizycznej w Dzielnicy Wawer m. st. Warszawy w 2021 roku pod nazwą szkolenie sportowe szczególnie dzieci i młodzieży	7 150	7 149,99	100,0
2591.	Fundacja Roberta Korzeniowskiego, ul. Nowoursynowska 121d, 02-797 Warszawa	Szkolenie sportowe szczególnie dzieci i młodzieży	10 000	10 000,00	100,0
2592.	Uczniowski Klub Sportowy "Żagle", ul. Pożaryskiego 28, 04-703 Warszawa	Szkolenie sportowe szczególnie dzieci i młodzieży	26 000	21 086,56	81,1
2593.	Uczniowski Klub Sportowy „WAWER ZS 70”, ul. Bajkowa 17/21, 04-855 Warszawa	Szkolenie sportowe szczególnie dzieci i młodzieży	8 000	8 000,00	100,0
2594.	Towarzystwo Sportowe Falenica, ul. Jagienki 8/13, 04-967 Warszawa	Treningi piłki nożnej w Dzielnicy Wawer	21 000	21 000,00	100,0

Sprawozdanie z wykonania budżetu m.st. Warszawy za 2021 r.

ZAŁĄCZNIKI

Lp.	Podmiot	Cel dotacji	Plan	Wykonanie	Wskaźnik % (5/4)
1	2	3	4	5	6
2595.	Parafialny Klub Sportowy „VICTORIA ZERZEŃ”, ul. Trakt Lubelski 157, 04-766 Warszawa	Szkolenie sportowe szczególnie dzieci i młodzieży	27 500	27 500,00	100,0
2596.	Uczniowski Klub Sportowy „Judo Fight Club”, ul. Klimatyczna 1, 05-077 Warszawa	Szkolenie i współzawodnictwo dzieci i młodzieży - organizacja obozu sportowego	9 800	9 800,00	100,0
2597.	Uczniowski Klub Sportowy „FIR”, ul. Gruntowa 46, 04-906 Warszawa	Szkolenie i współzawodnictwo sportowe dzieci i młodzieży w Żeglarstwie - organizacja specjalistycznych zgrupowań sportowych	14 400	14 400,00	100,0
2598.	Uniq Fight Club, ul. Lewkonii 26, 04-888 Warszawa	Organizacja letniego obozu sportowego	7 350	7 350,00	100,0
2599.	Uczniowski Klub Sportowy Wawer Warszawa, ul. Axentowicza 7A, 04-29 Warszawa	Szkolenie i współzawodnictwo dzieci i młodzieży - organizacja obozu sportowego	20 000	20 000,00	100,0
2600.	Parafialny Klub Sportowy „Radość”, ul. Peonii 14, 04-794 Warszawa	Szkolenie sportowe szczególnie dzieci i młodzieży	21 000	21 000,00	100,0
2601.	Uczniowski Klub Sportowy "RONIN TEAM", ul. Braci Żałuskich 1, 01-773 Warszawa	Organizacja turniejów - Żoliborz Judo Cup (JUDO i JU-Jitsu) oraz Żoliborz Gold Cup (Gimnastyka artystyczna) dla dzieci i młodzieży	7 000	7 000,00	100,0
2602.	Uczniowski Klub Sportowy "RONIN TEAM", ul. Braci Żałuskich 1, 01-773 Warszawa	Szkolenie i współzawodnictwo sportowe dzieci i młodzieży - judo i gimnastyka artystyczna	10 700	10 700,00	100,0
2603.	Stowarzyszenie Gimnastyki Artystycznej Warszawa, ul. Sarmacka 12H lok. 3, 02-972 Warszawa	IV Turniej w gimnastyce artystycznej Żoliborz Flowers Gym Cup	6 000	6 000,00	100,0
2604.	Stowarzyszenie Gimnastyki Artystycznej Warszawa, ul. Sarmacka 12H lok. 3, 02-972 Warszawa	Zgrupowanie szkoleniowe w gimnastyce artystycznej w Białej Podlaskiej	2 700	2 700,00	100,0
2605.	Fundacja Hasten, ul. Lekka 3 lok. U4, 01-910 Warszawa	Zawody pływackie z okazji Święta Niepodległości	7 000	7 000,00	100,0
2606.	Uczniowski Klub Sportowy "GEPARD", ul. Przasnyska 18A, 01-756 Warszawa	Szkolenie sportowe wyłącznie podstawowe - lekkoatletyka	23 500	23 500,00	100,0
2607.	Uczniowski Klub Sportowy "GEPARD", ul. Przasnyska 18A, 01-756 Warszawa	Organizacja Mistrzostw Dzielnicy Żoliborz w kategorii dzieci i młodzież, w ramach dzielnicowych eliminacji do Warszawskiej Olimpiady Młodzieży w następujących dyscyplinach: - piłka siatkowa, - piłka nożna, - piłka ręczna, - unihokej, - koszykówka, - tenis stołowy, - lekkoatletyka, - ringo (tylko w kat. młodzież) Organizacja Mistrzostw Dzielnicy Żoliborz w biegach przełajowych w kategorii dzieci, młodzież i licealiada, w ramach dzielnicowych eliminacji do Warszawskiej Olimpiady Młodzieży	48 000	48 000,00	100,0
2608.	Uczniowski Klub Sportowy "GEPARD", ul. Przasnyska 18A, 01-756 Warszawa	Organizacja imprez sportowo-rekreacyjnych - zawody lekkoatletyczne dla dzieci	10 000	10 000,00	100,0
2609.	Uczniowski Klub Sportowy MARKUS, ul. Krasnobrodzka 12 lok. 86, 03-214 Warszawa	Szkolenie sportowe dzieci - piłka nożna	17 900	17 900,00	100,0
2610.	Uczniowski Klub Sportowy Piłkarska Ferajna, Aleja Wojska Polskiego 41 lok. 18, 01-503 Warszawa	Całoroczne szkolenie sportowe - piłka nożna	13 800	13 800,00	100,0
2611.	Stowarzyszenie Gimnastyki Artystycznej Warszawa, ul. Sarmacka 12H lok. 3, 02-972 Warszawa	Szkolenie i współzawodnictwo sportowe dzieci i młodzieży - gimnastyka artystyczna	7 300	7 300,00	100,0
2612.	KLUB SZERMIERCZY AMP, ul. Broniewskiego 24a lok. 70, 01-771 Warszawa	Szkolenie i współzawodnictwo sportowe, w szczególności dzieci i młodzieży - szermierka	4 600	4 600,00	100,0
2613.	Fundacja Akademia Aktywnego Rozwoju, Dąbrówka 32, 09-500 Gostynin	Szkolenie i współzawodnictwo sportowe, w szczególności dzieci i młodzieży - piłka nożna	24 200	24 200,00	100,0

Sprawozdanie z wykonania budżetu m.st. Warszawy za 2021 r.

ZAŁĄCZNIKI

Lp.	Podmiot	Cel dotacji	Plan	Wykonanie	Wskaźnik % (5/4)
1	2	3	4	5	6
2614.	Fundacja Akademia Aktywnego Rozwoju, Dąbrówka 32, 09-500 Gostynin	Organizacja zajęć rekreacyjno-sportowych dla dzieci w zakresie piłki nożnej pn. Przedszkole Strzela Gole	9 600	9 600,00	100,0
2615.	Centrum Integracji Młodzieży Stajnia Agmaja ul. Wybrzeże Gdyńskie 2, 01-531 Warszawa	Organizacja zajęć hipoterapii dla osób z niepełnosprawnościami oraz imprezy plenerowej pn. "Integracja w sporcie"	20 000	20 000,00	100,0
2616.	FUNDACJA "HUTNIK 1957", ul. Marymoncka 42, 01-977 Warszawa	Stalowe Zawody by Hutnik - Żoliborz	9 700	9 700,00	100,0
2617.	Warsaw Rowing Club, ul. Myśliwiecka 11 lok. 30, 00-459 Warszawa	Organizacja i przeprowadzenie szkoleń oraz imprezy sportowo - rekreacyjnej w Stand Up Paddle (SUP)	8 000	7 580,00	94,8
2618.	Uczniowski Klub Sportowy Żoliborska Szkoła Boksu, ul. Kochanowskiego 33a lok. 27, 01-864 Warszawa	Podstawowe szkolenie sportowe dzieci i młodzieży - treningi bokserskie	5 500	5 500,00	100,0
2619.	STOWARZYSZENIE ROUNDNET POLAND, ul. Ząbkowska 37 lok. 38, 03-736 Warszawa	Otwarte warsztaty i turniej gry roundnet	5 000	4 082,72	81,7
2620.	Uczniowski Klub Sportowy Mushin, ul. Or-Ota 5, 01-507 Warszawa	Cykl zajęć CrossFit i Kickboxing dla dzieci i młodzieży	5 370	5 370,00	100,0
2621.	Uczniowski Klub Sportowy "VARSOVIA", ul. Międzyparkowa 4, 00-208 Warszawa	Organizacja zawodów Śródmiejskiej Olimpiady Młodzieży	70 000	70 000,00	100,0
2622.	Uczniowski Klub Sportowy "Atena", ul. Karmelicka 13, 00-163 Warszawa	Organizacja zawodów Śródmiejskiej Olimpiady Młodzieży	44 820	44 820,00	100,0
2623.	"Stowarzyszenie koszykówki SKS-12 Warszawa" Zespołu Szkół Sportowych nr 72, ul. Konwiktorska 5/7, 00-216 Warszawa	Organizacja zawodów Śródmiejskiej Olimpiady Młodzieży	32 000	32 000,00	100,0
2624.	Fundacja Bieganie, ul. Zabłocińska 4/58, 01-697 Warszawa	Organizacja zawodów Śródmiejskiej Olimpiady Młodzieży	25 000	25 000,00	100,0
2625.	Kuma Judo, ul. Obrońców Tobruku 38/316, 01-494 Warszawa	KUMATE DZIECIAKI	16 000	16 000,00	100,0
2626.	Uczniowski Klub Sportowy NISKA, u. Niska 5, 00-179 Warszawa	Szkolenie i współzawodnictwo sportowe dzieci i młodzieży	28 000	28 000,00	100,0
2627.	Miejski Klub Sportowy „POLONIA” Warszawa, ul. Konwiktorska 6, 00-206 Warszawa	Szkolenie i współzawodnictwo sportowe dzieci i młodzieży	50 000	50 000,00	100,0
2628.	Uczniowski Klub Sportowy Karate Kyokushin "SEKAI", ul. Św. Wincentego 89/88, 03-291 Warszawa	Szkolenie i współzawodnictwo sportowe dzieci i młodzieży w Uczniowskim Klubie Sportowym Karate Kyokushin SEKAI w Dzielnicy Śródmieście	8 200	8 200,00	100,0
2629.	Uczniowski Klub Sportowy "VARSOVIA", ul. Międzyparkowa 4, 00-208 Warszawa	Współzawodnictwo sportowe dzieci i młodzieży	65 000	65 000,00	100,0
2630.	Uczniowski Klub Sportowy "Atena", ul. Karmelicka 13, 00-163 Warszawa	Szkolenie i współzawodnictwo sportowe dzieci i młodzieży	33 000	33 000,00	100,0
2631.	Klub Sportowy Powiśle, ul. Kwiatowa 23 lok.44, 02-539 Warszawa	Szkolenie i współzawodnictwo sportowe dzieci i młodzieży	20 000	20 000,00	100,0
2632.	"Stowarzyszenie koszykówki SKS-12 Warszawa" Zespołu Szkół Sportowych nr 72, ul. Konwiktorska 5/7, 00-216 Warszawa	Szkolenie i współzawodnictwo sportowe dzieci i młodzieży	44 600	44 600,00	100,0
2633.	Uczniowski Klub Sportowy "PROGRESS WARSZAWA", ul. Dobra 31/37, 00-344 Warszawa	Szkolenie i współzawodnictwo sportowe dzieci i młodzieży	10 300	10 300,00	100,0

Sprawozdanie z wykonania budżetu m.st. Warszawy za 2021 r.

ZAŁĄCZNIKI

Lp.	Podmiot	Cel dotacji	Plan	Wykonanie	Wskaźnik % (5/4)
1	2	3	4	5	6
2634.	"Centrum Walki-Warszawa", ul. Ludna 9, 00-413 Warszawa	Szkolenie i współzawodnictwo sportowe dzieci i młodzieży	30 000	30 000,00	100,0
2635.	Uczniowski Klub Sportowy MKS MDK WARSZAWA, ul. Międzyparkowa 4, 00-208 Warszawa	Szkolenie i współzawodnictwo sportowe dzieci i młodzieży	50 000	50 000,00	100,0
2636.	Uczniowski Klub Sportowy Judo Arcus, ul. Przytulna 3, 03-083 Warszawa	Szkolenie i współzawodnictwo sportowe dzieci i młodzieży	15 600	15 600,00	100,0
2637.	Uczniowski Klub Pływacki "POLONIA WARSZAWA", ul. Ciasna 13, 00-232 Warszawa	Szkolenie i współzawodnictwo sportowe dzieci i młodzieży	32 000	32 000,00	100,0
2638.	Międzyszkolny Uczniowski Klub Sportowy "Euro 6", ul. Łazienkowska 6a, 00-449 Warszawa	Szkolenie i współzawodnictwo sportowe dzieci i młodzieży	20 000	20 000,00	100,0
2639.	Międzyszkolny Uczniowski Klub Sportowy "Wojskowi" Warszawa, ul. Fieldorfa 12/20, 03-984 Warszawa	Szkolenie dzieci z zakresu piłki siatkowej	14 500	14 500,00	100,0
2640.	Karate Klub Warszawa, ul. Dionizosa 12 lok. 234, 03-142 Warszawa	Zostań mistrzem karate	16 000	16 000,00	100,0
2641.	Fundacja Bieganie, ul. Zabłocińska 4/58, 01-697 Warszawa	Ogólnodostępne treningi biegowe i nordic walking w Dzielnicy Śródmieście	4 980	4 980,00	100,0
2642.	Uczniowski Klub Sportowy NISKA, ul. Niska 5, 00-179 Warszawa	Podnoszenie sprawności fizycznej mieszkańców oraz szkolenia i współzawodnictwo sportowe dzieci i młodzieży	10 000	10 000,00	100,0
2643.	Stowarzyszenie 3X3 Polska, Piaskowa 6B / 41, 11-700 Mrągowo	Turniej koszykówki 3x3 pod nazwą KORONA 3x3: Warszawa Śródmieście Open	10 000	10 000,00	100,0
2644.	Fundacja Szachowa im. Gen. Kazimierza Sosnkowskiego, ul. Konwiktorska 6, 00-206 Warszawa	Turniej Niepodległości "W hołdzie założycielom II RP, twórcom jej potęgi szachowej"	10 000	10 000,00	100,0
2645.	Uczniowski Klub Sportowy MKS MDK WARSZAWA, ul. Międzyparkowa 4, 00-208 Warszawa	Siatkarska Szansa na Sukces	9 350	9 350,00	100,0
2646.	Fundacja Nasza Warszawa, Konwiktorska 6, 00-206 Warszawa,	Śródmiejska Sportowa Rodzinka	10 000	10 000,00	100,0
2647.	Uczniowski Klub Judo Arcus, ul. Przytulna 3, 03-083 Warszawa	XVII Białolecki turniej judo	6 500	6 500,00	100,0
2648.	Uczniowski Klub Lekkoatletyczny "Olimpijczyk 112", ul. Zaulek 34, 03-287 Warszawa	I Białolecki Bieg Lwa	4 000	4 000,00	100,0
2649.	Uczniowski Klub Sportowy Talent Białoleka, ul. Strumykowa 21, 03-138 Warszawa	XIII Ogólnopolski Turniej Zapaśniczy Białoleka Wrestling Cup 2021 pod Patronatem Burmistrza Dzielnicy Białoleka m.st. Warszawy	7 000	7 000,00	100,0
2650.	Fundacja Puntana, ul. Jana i Jędrzeja Śniadeckich 17, 00-654 Warszawa	Turniej Tenisa Stołowego o Puchar Burmistrza Dzielnicy Białoleka	5 500	5 500,00	100,0
2651.	Uczniowski Klub Sportowy MKS MDK WARSZAWA, ul. Międzyparkowa 4, 00-208 Warszawa	"Siatkarska szansa na sukces" - Białolecki dzień z siatkówką	6 000	6 000,00	100,0
2652.	Akademia Piłkarska Agape Białoleka, ul. Erazma z Zakrocymia 10/8, 03-185 Warszawa	Mini Mistrzostwa Europy w Piłce Nożnej	9 000	9 000,00	100,0
2653.	Uczniowski Klub Judo "Lemur", ul. Zaulek 34, 03-287 Warszawa	VII Turniej Judo o Puchar Burmistrza Białoleki	18 000	18 000,00	100,0
2654.	Masters Dojo Warszawska Akademia Sztuk Walki Piotr Moczydłowski, ul. Van Gogha 9b/9, 03 - 188 Warszawa	Białoleka Cup Ogólnopolski Turniej Karate Kyokushin	6 500	6 500,00	100,0
2655.	Fundacja Hasten, ul. Lekka 3/U4, 01-910 Warszawa	Zawody pływackie z okazji Święta Niepodległości	5 000	5 000,00	100,0

Sprawozdanie z wykonania budżetu m.st. Warszawy za 2021 r.

ZAŁĄCZNIKI

Lp.	Podmiot	Cel dotacji	Plan	Wykonanie	Wskaźnik % (5/4)
1	2	3	4	5	6
2656.	Uczniowski Klub Sportowy DERBY 356 WARSZAWA, ul. G. Rossiniego 24 lok. 12, 03-289 Warszawa	"MAZOWSZAKI" Turniej Piłki Nożnej dla Dzieci	2 500	2 500,00	100,0
2657.	Aktywny Kasprzak, ul. Harfowa 4/25, 02-389 Warszawa	Białoleka StreetBall Cup 2021 - turniej koszykówki ulicznej	3 500	3 500,00	100,0
2658.	Uczniowski Międzyszkolny Klub Sportowy "WOLA", ul. Rogalińska 2, 01-206 Warszawa	"IX Puchar Białoleki 2021" - turniej piłki siatkowej chłopców	7 500	7 500,00	100,0
2659.	BE A STAR FOOTBALL ACADEMY im. Rotmistrza Witolda Pileckiego, ul. Sieczna 65B/1, 03-290 Warszawa	Turniej Piłki Nożnej dla Dzieci	5 000	5 000,00	100,0
2660.	Klub Sportowy "Gazela", ul. Myśliborska 98B/68, 03-185 Warszawa	II Otwarte Mistrzostwa Białoleki Dzieci w Szachach	3 500	3 500,00	100,0
2661.	Uczniowski Klub Sportowy Karate Kyokushin SEKAI, ul. Św. Wincentego 89, 03-291 Warszawa	Otwarte Mistrzostwa Białoleki Karate Shinkyokushin	4 500	4 500,00	100,0
2662.	FUNDACJA "NASZYM DZIECIOM", ul. Łagowska 4/44, 01-464 Warszawa	Białoleka Boxing Event - Walczyli Dla Nas Walczymy Dla Nich	6 000	6 000,00	100,0
2663.	Uczniowski Klub Judo Arcus, ul. Przytulna 3, 03-083 Warszawa	Współzawodnictwo sportowe dzieci i młodzieży	12 000	12 000,00	100,0
2664.	Uczniowski Klub Sportowy Talent Białoleka, ul. Strumykowa 21, 03-138 Warszawa	Współzawodnictwo sportowe dzieci i młodzieży	21 000	21 000,00	100,0
2665.	Uczniowski Klub Sportowy Białoleka, ul. Pasłęcka 16c/74, 03-137 Warszawa	Współzawodnictwo dzieci i młodzieży z koszykówki w 2021 roku	8 000	8 000,00	100,0
2666.	Akademia Piłkarska Agape Białoleka, ul. Erazma z Zakroczymia 10/8, 03-185 Warszawa	Współzawodnictwo sportowe dzieci i młodzieży	8 000	8 000,00	100,0
2667.	Uczniowski Klub Judo "Lemur", ul. Zaulek 34, 03-287 Warszawa	Wyjazdowe formy współzawodnictwa zawodników UKJ LEMUR 2021	21 000	21 000,00	100,0
2668.	Masters Dojo Warszawska Akademia Sztuk Walki Piotr Moczydłowski, ul. Van Gogha 9b/9, 03 - 188 Warszawa	Współzawodnictwo sportowe dzieci i młodzieży 2021	10 000	10 000,00	100,0
2669.	BE A STAR FOOTBALL ACADEMY im. Rotmistrza Witolda Pileckiego, ul. Sieczna 65B/1, 03-290 Warszawa	Współzawodnictwo sportowe dzieci i młodzieży	10 000	10 000,00	100,0
2670.	Klub Sportowy "Gazela", ul. Myśliborska 98B/68, 03-185 Warszawa	Współzawodnictwo sportowe dzieci i młodzieży	10 000	10 000,00	100,0
2671.	Uczniowski Klub Judo Arcus, ul. Przytulna 3, 03-083 Warszawa	Obóz judo w Suchedniowie	25 000	25 000,00	100,0
2672.	Uczniowski Klub Sportowy Talent Białoleka, ul. Strumykowa 21, 03-138 Warszawa	Obóz sportowy "Lato z zapasami" 2020	17 000	17 000,00	100,0
2673.	Uczniowski Klub Sportowy Białoleka, ul. Pasłęcka 16c/74, 03-137 Warszawa	Letni obóz koszykarski Jastrowie 2021	17 000	17 000,00	100,0
2674.	Uczniowski Klub Judo "Lemur", ul. Zaulek 34, 03-287 Warszawa	Obóz treningowy UKJ LEMUR - Jastrowie 2021	48 000	48 000,00	100,0
2675.	Uczniowski Klub Sportowy DERBY 356 WARSZAWA, ul. G. Rossiniego 24 lok. 12, 03-289 Warszawa	Letni Obóz Szkoleniowy 2021	14 000	14 000,00	100,0
2676.	Masters Dojo Warszawska Akademia Sztuk Walki Piotr Moczydłowski, ul. Van Gogha 9b/9, 03 - 188 Warszawa	Letnie zgrupowanie szkoleniowe dla zawodników Masters Dojo 2021	33 000	33 000,00	100,0
2677.	Uczniowski Klub Sportowy Karate Kyokushin SEKAI, ul. Św. Wincentego 89, 03-291 Warszawa	Letnie zgrupowanie karate UKS SEKAI	13 000	13 000,00	100,0
2678.	Klub Sportowy "Gazela", ul. Myśliborska 98B/68, 03-185 Warszawa	Organizacja wyjazdowych letnich zgrupowań szkoleniowych dla dzieci i młodzieży	12 000	12 000,00	100,0

Sprawozdanie z wykonania budżetu m.st. Warszawy za 2021 r.

ZAŁĄCZNIKI

Lp.	Podmiot	Cel dotacji	Plan	Wykonanie	Wskaźnik % (5/4)
1	2	3	4	5	6
2679.	Akademia Piłkarska Agape Białoleka, ul. Erasma z Zakroczymia 10/8, 03-185 Warszawa	Piłkarski obóz szkoleniowy dla dzieci i młodzieży	21 000	21 000,00	100,0
2680.	KLUB SPORTOWY NIEPEŁNOSPRAWNYCH START, ul. Remiszewska 14, 03-550 Warszawa	Turniej ligowy koszykówki na wózkach	5 385	5 384,99	100,0
2681.	Fundacja "Active Life", ul. Modlińska 129B/25, 03-186 Warszawa	Organizacja zajęć sportowych oraz imprezy specjalnej dla osób z niepełnosprawnościami z Dzielnicy Białoleka	14 000	14 000,00	100,0
2682.	WM-Sport Sp. z o. o., ul. Fleminga 2, 03-176 Warszawa	Bezpłatne zajęcia piłkarskie Barca Academy dla dzieci niepełnosprawnych	20 377	20 377,00	100,0
2683.	Stowarzyszenie Razem dla Białoleki, ul. Książkowa 9E/324, 03-134 Warszawa	Treningi biegowe dla dzieci i dorosłych na wschodniej Białolece - Biegam na Białolece	6 520	6 519,20	100,0
2684.	Fundacja Puntana, ul. Jana i Jędrzeja Śniadeckich 17, 00-654 Warszawa	Cykl otwartych treningów tenisa stołowego dla mieszkańców Dzielnicy Białoleka	15 000	15 000,00	100,0
2685.	Fundacja Self Active Planet Akademia Rozwoju Osobistego, ul. Lekka 3/31, 01-910 Warszawa	Warsztaty fitness i jogi	4 996	4 995,84	100,0
2686.	Uczniowski Klub Sportowy Białoleka, ul. Pastęcka 16c/74, 03-137 Warszawa	Zajęcia sportowe dla dorosłych mieszkańców Białoleki	3 500	3 500,00	100,0
2687.	Stowarzyszenie Grom, ul. Umińskiego 12, 03-984 Warszawa	Bule dla mieszkańców Białoleki	4 000	4 000,00	100,0
2688.	Tour de Fundacja - akcja charytatywna, ul. Łagowska 4/44, 01-464 Warszawa	Aktywacja rowerowa z Tour de Fundacja	6 550	6 550,00	100,0
2689.	Warsaw Rowing Club, ul. Myśliwiecka 11/30, 00-459 Warszawa	SUP'er Białoleka 2021	10 000	10 000,00	100,0
2690.	Uczniowski Klub Sportowy DERBY 356 WARSZAWA, ul. G. Rossiniego 24 lok. 12, 03-289 Warszawa	Biało-Siatka - treningi piłki siatkowej dla Mieszkańców Dzielnicy Białoleka	8 250	8 250,00	100,0
2691.	FUNDAJKA LUPUS, ul. Krogulcza 24, Skierdy 05-101	Organizacja Warszawskiej Olimpiady Młodzieży na szczeblu dzielnicowym	90 000	90 000,00	100,0
2692.	Uczniowski Klub Sportowy "Irina" Warszawa, ul. Narbutta 14, 02-541 Warszawa	Mokotowska Wiosna w gimnastyce artystycznej - zajęcia z gimnastyki artystycznej	8 000	8 000,00	100,0
2693.	Stowarzyszenie "ZAWSZE W FORMIE", ul. Gwiazdzista 29 lok. 63, 01-651 Warszawa	Darmowa Zumba-od przedszkola do seniora - zajęcia z zumbi fitness	15 000	15 000,00	100,0
2694.	Fundacja Bo Warto, ul. Batalionu AK "Bałtyk" 7 lok. U3, 00-713 Warszawa	Siekierkowska Ogólnorozwojówka Rodzinna - zajęcia ogólnorozwojowe dla rodziców i opiekunów z małymi dziećmi	5 000	5 000,00	100,0
2695.	Fundacja Roberta Korzeniowskiego, ul. Nowoursynowska 121d, 02-797 Warszawa	Organizacja otwartych zajęć sportowych odbywających się na terenie Dzielnicy Mokotów z np. biegania, fitness, gier zespołowych zmierzających do podniesienia sprawności fizycznej mieszkańców Dzielnicy	15 000	15 000,00	100,0
2696.	Fundacja Hasten, ul. Lekka 3 lok. U4, 01-910 Warszawa	Pływacki Dzień Dziecka z Hasten	8 000	8 000,00	100,0
2697.	Uczniowski Klub Sportowy "Zapasy Gwardia", ul. Łukowa 2 lok. 34, 02-767 Warszawa	Gwardyjska Gala Zapaśnicza - zajęcia zapaśnicze dla dzieci i młodzieży	7 000	7 000,00	100,0
2698.	Klub Sportowy Delta Warszawa, ul. Jeziorna 2, 02-911 Warszawa	Warszawskie Dni Sportu-Mokotowskie Maluchy - promocja różnych dyscyplin sportu oraz zdrowego stylu życia	15 000	15 000,00	100,0
2699.	Stowarzyszenie GROM, ul. Umińskiego 12, 03-984 Warszawa	Bule dla mieszkańców Mokotowa - zajęcia z gry w bule	9 000	9 000,00	100,0

Sprawozdanie z wykonania budżetu m.st. Warszawy za 2021 r.

ZAŁĄCZNIKI

Lp.	Podmiot	Cel dotacji	Plan	Wykonanie	Wskaźnik % (5/4)
1	2	3	4	5	6
2700.	Fundacja Bo Warto, ul. Batalionu AK "Bałtyk" 7 lok. U3, 00-713 Warszawa	Przedшкоłakowe zajęcia sportowe - popularyzacja aktywności fizycznej wśród dzieci, propagowanie zdrowego stylu życia wśród najmłodszych	3 000	3 000,00	100,0
2701.	Klub Sportowy Delta Warszawa, ul. Jeziorna 2, 02-911 Warszawa	Mokotowskie przedszkolaki-szkolenie - stacjonarne, całoroczne i systematyczne szkolenie i współzawodnictwo sportowe dzieci w wieku przedszkolnym	10 000	10 000,00	100,0
2702.	"Mokotowski Klub Łuczniczy STRZAŁA", ul. Balladyny 1d lok. 9, 02-553 Warszawa	Łucznictwo-sport dla każdego - zajęcia z łucznictwa	7 000	7 000,00	100,0
2703.	Klub Sportowy Akademia Piłkarska Diamonds Academy, ul. Olesińska 21 lok. 315, 02-548 Warszawa	Diaamentowa Akademia Aktywnego Przedszkolaka - kształtowanie postaw społecznych poprzez zabawę i ruch	7 000	7 000,00	100,0
2704.	Fundacja Bo Warto, ul. Batalionu AK "Bałtyk" 7 lok. U3, 00-713 Warszawa	X Memoriał o. Józefa Jońca Turniej Piłki nożnej	5 000	5 000,00	100,0
2705.	Uczniowski Klub Sportowy "Trzystasiódemka", ul. Barcelońska 8, 02-762 Warszawa	Nauka pływania dla 6 latków	4 000	4 000,00	100,0
2706.	Fundacja Hasten, ul. Lekka 3 lok. U4, 01-910 Warszawa	Nauka pływania dla dorosłych mieszkańców Mokotowa	5 000	5 000,00	100,0
2707.	Fundacja Roberta Korzeniowskiego, ul. Nowoursynowska 121d, 02-797 Warszawa	Mokotowski Miting Lekkoatletyczny Korzeniowski Cup	9 000	9 000,00	100,0
2708.	Fundacja Kasi Dulnik, ul. Nalewki 8/33, 00-158 Warszawa	Przedszkolaki na Start-Mokotów - popularyzacja aktywności sportowej wśród najmłodszych	50 000	50 000,00	100,0
2709.	Stowarzyszenie GROM, ul. Umińskiego 12, 03-984 Warszawa	XVIII Turniej Niepodległości o Puchar Burmistrza Dzielnicy Mokotów	6 000	6 000,00	100,0
2710.	Mokotowski Klub Łuczniczy "Strzała", ul. Balladyny 1d lok. 9, 02-553 Warszawa	Zawody łucznicze Field w Centrum Miasta - popularyzacja łucznictwa	6 000	6 000,00	100,0
2711.	Fundacja Drogi Mazowsza, ul. Żółkiewskiego 19, 05-800 Pruszków	Mokotowski Rajd Rowerowy 2021 - UN Global Bicycle Day - popularyzacja dyscypliny rajdu rowerowego jako sportowej rywalizacji fair play	11 000	11 000,00	100,0
2712.	Klub Siermierzy Warszawianka, ul. Piaseczyńska 71, 00-765 Warszawa	Organizacja imprez sportowych, rekreacyjnych i sportowo-rekreacyjnych - podwyższenie poziomu sportowego dzieci i młodzieży trenujących szermierkę w warszawskich klubach	15 000	15 000,00	100,0
2713.	Towarzystwo Krzewienia Kultury Fizycznej Ognisko "Hubert", ul. Santocka 27, 02-979 Warszawa	Regionalne Zawody Jeździeckie w Skokach przez Przeszkody - Puchar Mokotowa XVI edycja	5 000	5 000,00	100,0
2714.	Stowarzyszenie GROM, ul. Umińskiego 12, 03-984 Warszawa	Piknik rekreacyjno-sportowy pn. "Bohaterowie bez granic" - wdrażanie nawyku zdrowego stylu życia, zapobieganie chorobom cywilizacyjnym	3 000	3 000,00	100,0
2715.	Warsaw Rowing Club, ul. Myśliwiecka 11/30, 00-459 Warszawa	SUP'er Mokotów - zajęcia z stand up paddle (wiosłowanie na deskach stojąc)	14 000	14 000,00	100,0
2716.	Fundacja Bo Warto, ul. Batalionu AK "Bałtyk" 7 lok. U3, 00-713 Warszawa	Wakacyjna piłka na Siekierkach '2021 - poprawianie kondycji fizycznej oraz udoskonalanie umiejętności technicznych w piłce nożnej	3 800	3 800,00	100,0
2717.	Fundacja Drogi Mazowsza, ul. Żółkiewskiego 19, 05-800 Pruszków	Półkolonie rowerowe "Mokotowskie siodełko"	6 000	6 000,00	100,0
2718.	Towarzystwo Sportowe „GWARDIA WARSZAWA”, ul. Niepodległości 24/30 lok. 106, 02-653 Warszawa	Organizowanie imprez sportowych, rekreacyjnych i sportowo-rekreacyjnych - wykształcenie pozytywnych cech charakteru poprzez współzawodnictwo sportowe	10 000	10 000,00	100,0

Sprawozdanie z wykonania budżetu m.st. Warszawy za 2021 r.

ZAŁĄCZNIKI

Lp.	Podmiot	Cel dotacji	Plan	Wykonanie	Wskaźnik % (5/4)
1	2	3	4	5	6
2719.	Towarzystwo Sportowe „GWARDIA WARSZAWA”, ul. Niepodległości 24/30 lok. 106, 02-653 Warszawa	"Lato w mieście na sportowo z Gwardią Warszawa" - wykształcenie pozytywnych cech charakteru poprzez współzawodnictwo sportowe	4 000	4 000,00	100,0
2720.	Stowarzyszenie Aktywni dla Stegien, ul. Rtm. Witolda Pileckiego 112/42, 02-781 Warszawa	Mundial Przedszkolny SAS 2021 - stworzenie płaszczyzny do rozwoju zainteresowań i umiejętności dzieci poprzez przeprowadzenie turnieju	6 000	6 000,00	100,0
2721.	Uczniowski Klub Sportowy "HEROS", ul. Górczewska 181 lok. J 611, 01-459 Warszawa	Turniej Karate Kyokushin Mokotów Cup 2021 o Puchar Burmistrza Dzielnicy Mokotów, Mazowiecka Liga Karate	7 000	7 000,00	100,0
2722.	Klub Sportowy „HAND to HAND 1”, ul. Bacha 26/1003, 02-743 Warszawa	Turniej Tańca Sportowego o Puchar Mokotowa 2021 i Turniej Tańca Sportowego o Mistrzostwo Mokotowa 2021	12 000	12 000,00	100,0
2723.	Fundacja Kasi Dulnik, ul. Nalewki 8/33, 00-158 Warszawa	Mokotowska Liga Koszykówki Szkół Podstawowych - integracja i aktywizacja dzieci i młodzieży	11 000	11 000,00	100,0
2724.	Warszawski Uczniowski Klub Baseballowy "Centaury", ul. Spartańska 4, 02-637 Warszawa	Organizowanie imprez sportowych, rekreacyjnych i sportowo-rekreacyjnych - cykl turniejów baseballowych dla dzieci w wieku 7-12 lat	8 000	8 000,00	100,0
2725.	Uczniowski Klub Sportowy SPORTTEAM, ul. Gościńiec 154/17, 05-077 Warszawa	Mokotów Tennis Tour	7 000	7 000,00	100,0
2726.	Aktywny Kasprzak, ul. Hargowa 4 lok. 25, 02-389 Warszawa	Mokotów StreetBall Cup 2021-turniej koszykówki ulicznej - integracja mieszkańców poprzez wspólne uczestnictwo w imprezie sportowej	8 000	8 000,00	100,0
2727.	Fundacja Technika Rozwoju, ul. Brazylijska 15 lok. 32, 03-946 Warszawa	Sport to my! - rozbudzenie zainteresowań dzieci w zakresie uprawiania sportu, ruchu, aktywności fizycznej	7 000	7 000,00	100,0
2728.	Warszawskie Towarzystwo Łyżwiarskie "Stegny", ul. Inspektowa 1, 02-711 Warszawa	Organizowanie imprez sportowych, rekreacyjnych i sportowo-rekreacyjnych - popularyzacja łyżwiarstwa i wrotkarstwa w społeczeństwie warszawskim	13 000	13 000,00	100,0
2729.	Uczniowski Klub Sportowy Orlik Mokotów, ul. Kazimierzowska 76, 02-518 Warszawa	Warszawska Olimpiada Młodzieży - Piłka nożna szkół podstawowych i ponadpodstawowych	14 500	14 500,00	100,0
2730.	Warszawski Uczniowski Klub Baseballowy "Centaury", ul. Spartańska 4, 02-637 Warszawa	Organizacja rozgrywek sportowych w ramach Warszawskiej Olimpiady Młodzieży - wyłonienie najlepszych zawodników w trzech dyscyplinach sportu oraz ich udział jako reprezentacji Mokotowa w Mistrzostwach Warszawy	6 400	6 400,00	100,0
2731.	Fundacja Bieganie, ul. Zabłocińska 4 lok. 58, 01-697 Warszawa	Ogólnodostępne treningi biegowe i nordic walking w Dzielnicy Mokotów	13 000	13 000,00	100,0
2732.	Fundacja Bieganie, ul. Zabłocińska 4 lok. 58, 01-697 Warszawa	Warszawskiej Olimpiady Młodzieży w Dzielnicy Mokotów - biegi przełajowe, indywidualne i sztafetowe, lekkoatletyka, czwórboj lekkoatletyczny - zachęcenie młodzieży do treningu i udziału w zawodach sportowych	29 700	29 700,00	100,0
2733.	Klub sportowy "HAND TO HAND 1", ul. Bacha 26 lok. 1003, 02-743 Warszawa	Otwarte zajęcia sportowe FITNESS DLA DOROSŁYCH "MOKOTÓW 2021" - rozwinięcie umiejętności tanecznych i poprawa kondycji fizycznej	6 000	6 000,00	100,0
2734.	Uczniowski Klub Sportowy "Nad Jeziorkiem", ul. Jeziorna 5/9, 02-911 Warszawa	VII Mokotowskie Rodzinne Regaty Żeglarskie - zachęcenie dzieci, młodzieży i dorosłych do czynnego uprawiania sportu	5 000	5 000,00	100,0

Sprawozdanie z wykonania budżetu m.st. Warszawy za 2021 r.

ZAŁĄCZNIKI

Lp.	Podmiot	Cel dotacji	Plan	Wykonanie	Wskaźnik % (5/4)
1	2	3	4	5	6
2735.	Stowarzyszenie Warsaw Swim School, ul. Hoża 66/68 lok. 31, 00-682 Warszawa	Mokotowskie przedszkolaki - nabycie podstawowych umiejętności pływackich lub rozwój posiadanych	4 000	4 000,00	100,0
2736.	Uczniowski Klub Sportowy "85 Mokotów", ul. Narbutta 14, 02-541 Warszawa	Organizacja rozgrywek sportowych w ramach Warszawskiej Olimpiady Młodzieży - Unihokej - zapewnienie wszechstronnego i harmonijnego rozwoju psychofizycznego uczestników	9 200	9 200,00	100,0
2737.	Stowarzyszenie "PARAFIADA" im. Św. Józefa Kalasancjusza, ul. Gwintowa 3, 00-704 Warszawa	Siekierkowskie Dni Sportu i Rekreacji 2021 - budowanie pozytywnych skojarzeń z aktywnością przez uczestników, co przekłada się na większą motywację do podejmowania zdrowego ruchu	2 516	2 515,79	100,0
2738.	Integracyjny Klub Sportowy - AWF, ul. Marymoncka 34, 01-813 Warszawa	Organizacja imprezy sportowej pn. Integracyjny Turniej Szermierczy SADYBA CUP - poprawa wizerunku osób niepełnosprawnych w świadomości społecznej	11 000	11 000,00	100,0
2739.	Stołeczne wodne ochotnicze pogotowie ratunkowe, ul. Pytlasińskiego 17, 00-777 Warszawa	Morsy na Czerniakowie 2021-zabezpieczenie morsowania - zwiększenie poziomu bezpieczeństwa w zakresie uprawiania sportu i rekreacji indywidualnej poprzez naukę zasad udzielania pierwszej pomocy	10 000	10 000,00	100,0
2740.	Uczniowski Klub Sportowy Orlik Mokotów, ul. Kazimierzowska 76, 02-518 Warszawa	Szkolenie i współzawodnictwo sportowe, szczególnie dzieci i młodzieży - wspierania w rozwijaniu umiejętności piłkarskich oraz podnoszenie możliwości motorycznych członków klubu	10 000	10 000,00	100,0
2741.	Uczniowski Klub Sportowy "Nad Jeziorkiem", ul. Jeziorna 5/9, 02-911 Warszawa	Szkolenie sportowe dzieci i młodzieży - zajęcia sportowo-rekreacyjne - żeglarstwo - nauka i doskonalenie żeglowania	10 000	10 000,00	100,0
2742.	Stowarzyszenie Klub Sportowy Real Varsovia CF, ul. Żeromskiego 36/42 lok. 37, 01-931 Warszawa	Organizowanie imprez sportowych Real Cup - promocja, popularyzacja, edukacja, wspieranie kultury fizycznej, sportu, współzawodnictwa i rekreacji ruchowej	7 000	7 000,00	100,0
2743.	Stowarzyszenie GROM, ul. Umińskiego 12, 03-984 Warszawa	Piłkarskie ABC na Mokotowie - szkolenie sportowe dzieci - rozwijanie umiejętności piłkarskich od najmłodszych lat	6 295	6 295,00	100,0
2744.	Warszawskie Towarzystwo Łyżwiarskie "Stegny", ul. Inspektowa 1, 02-711 Warszawa	Organizacja powszechnego, stacjonarnego szkolenia i współzawodnictwa sportowego dzieci i młodzieży - nauka i doskonalenia jazdy na rolkach, jako przygotowanie do jazdy na łyżwach	10 000	10 000,00	100,0
2745.	Klub Szermierzy Warszawianka, ul. Piaseczyńska 71, 00-765 Warszawa	Szkolenie i współzawodnictwo sportowe, szczególnie dzieci i młodzieży - wyrównanie szans dzieci uzdolnionych sportowo, niezależnie od statusu materialnego rodziców	10 000	10 000,00	100,0
2746.	Uczniowski Klub Sportowy "Czwórka", ul. Domaniewska 33, 02-672 Warszawa	Akademia Siatkówki - nauka i doskonalenie umiejętności gry	8 900	8 900,00	100,0
2747.	Towarzystwo Sportowe „GWARDIA WARSZAWA”, ul. Niepodległości 24/30 lok. 106, 02-653 Warszawa	Wspieranie i upowszechnianie kultury fizycznej - organizacja meczów piłkarskich dla wszystkich kategorii wiekowych	10 000	10 000,00	100,0
2748.	Klub Sportowy GOLD Mokotów, ul. Czerniakowska 203 lok. 14, 01-697 Warszawa	Pływanie BEZ BARIER - zajęcia z nauki pływania dla dzieci z niepełnosprawnościami	2 835	2 834,80	100,0
2749.	Fundacja "HUTNIK 1957", ul. Marymoncka 42, 01-977 Warszawa	Stalowe zawody 2021 by Hutnik-Mokotów - zachęcenie mieszkańców Mokotowa do zmiany stylu życia na zdrowszy poprzez zmianę nawyków żywieniowych i zwiększenie aktywności ruchowej	9 000	9 000,00	100,0
2750.	Uczniowski Klub Sportowy KLIWER, ul. Na Uboczu 3, 02-791 Warszawa	ABC żeglarstwa dla dzieci - półkolonie żeglarskie dla dzieci	6 200	6 200,00	100,0
2751.	Stowarzyszenie Mieszkańców Służewa, ul. Mozarta 1, 02-736 Warszawa	XIX Służewski Bieg Przelajowy	3 500	3 500,00	100,0

Sprawozdanie z wykonania budżetu m.st. Warszawy za 2021 r.

ZAŁĄCZNIKI

Lp.	Podmiot	Cel dotacji	Plan	Wykonanie	Wskaźnik % (5/4)
1	2	3	4	5	6
2752.	Warszawskie Towarzystwo Łyżwiarskie "Stegny", ul. Inspektowa 1, 02-711 Warszawa	Organizacja rozgrywek sportowych w ramach Warszawskiej Olimpiady Młodzieży - popularyzacja łyżwiarstwa	6 330	6 330,00	100,0
2753.	Mieźdzyszkolny Uczniowski Klub Sportowy "Wojskowi", ul. Fieldorfa 12 lok. 20, 03-984 Warszawa	Cykl turniejów minisiatkówki - Mokotowski Festiwal Minisiatkówki	9 000	9 000,00	100,0
2754.	Towarzystwo Warszawskiego Uniwersytetu Trzeciego Wieku Imienia Fryderyka Chopina, ul. Łowicka 21 lok. 27, 02-502 Warszawa	Sport dla seniora - zajęcia ruchowe dla seniorów	4 000	4 000,00	100,0
2755.	Uczniowski Klub Sportowy „Mokotovia”, ul. Woronicza 76/15, 02-640 Warszawa	Organizowanie imprez sportowych, rekreacyjnych i sportowo-rekreacyjnych - organizacja zawodów judo dla dzieci	8 000	8 000,00	100,0
2756.	Uczniowski Klub Sportowy "SADYBA", ul. Sobieskiego 74/78, 02-930 Warszawa	Sprawniejsi z UKS Sadyba - otwarte zajęcia sportowe z judo z elementami samoobrony oraz gimnastyki	7 000	7 000,00	100,0
2757.	Fundacja Sport i Natura, ul. Włodarzewska 51J lok. 21, 02-384 Warszawa	Wrzesień na drążkach - aktywne poniedziałki - treningi kalisteniki dla mieszkańców Mokotowa	1 020	1 020,00	100,0
2758.	Warszawsko-Mazowiecki Związek Sportów Gimnastycznych, ul. Żołny 56A, 02-815 Warszawa	Wspieranie i upowszechnianie kultury fizycznej - organizacja imprez sportowych	10 000	10 000,00	100,0
2759.	Fundacja Bieganie, ul. Zabłocińska 4 lok. 58, 01-697 Warszawa	Otwarte Mistrzostwa Mokotowa w szachach - turniej rankingowy	6 000	6 000,00	100,0
2760.	Klub Sportowy „HAND to HAND 1”, ul. Bacha 26 /1003, 02-743 Warszawa	Aktywny Przedszkolak w Tańcu i Gimnastyce MOKOTÓW 2021 - rozwinięcie umiejętności tanecznych, gimnastycznych, akrobatycznych	5 000	5 000,00	100,0
2761.	Uczniowski Klub Sportowy "Trzystasiódemka", ul. Barcelońska 8, 02-762 Warszawa	Organizacja zawodów w pływaniu w kategorii dzieci i młodzieży w ramach WOM	7 575	7 575,00	100,0
2762.	Uczniowski Klub Sportowy "Trzystasiódemka", ul. Barcelońska 8, 02-762 Warszawa	Organizowanie imprez sportowych, rekreacyjnych i sportowo-rekreacyjnych - organizacja Mokotowskich Mikołajek Pływackich	4 000	4 000,00	100,0
2763.	Mokotowski Uczniowski Klub Pływacki Warszawianka, ul. Merliniego 2/25, 02-511 Warszawa	Organizowanie imprez sportowych, rekreacyjnych i sportowo-rekreacyjnych - organizacja zawodów pływackich dla dzieci wieku w 7-10 lat	10 000	10 000,00	100,0
2764.	Klub Sportowy Delta Warszawa, ul. Jeziorna 2, 02-911 Warszawa	Warszawskie Dni Sportu - Ochockie Maluchy	4 000	4 000,00	100,0
2765.	AKTYWNY KASPRZAK, ul. Harfowa 4 lok. 25, 02-389 Warszawa	II Szczęśliwice Cup 2021 - turniej siatkówki plażowej	7 990	7 990,00	100,0
2766.	Uczniowski Klub Sportowy KUMITE, ul. Jana Kędzierskiego 3/1, 01-493 Warszawa	Rodziny trening karate dla zawodników i mieszkańców Dzielnicy Ochota	4 500	4 500,00	100,0
2767.	Uczniowski Klub Sportowy MKS MDK, ul. Międzyparkowa 4, 00-208 Warszawa	Siatkarska Szansa na Sukces	8 000	8 000,00	100,0
2768.	Fundacja HASTEN, ul. Lekka 3 lok.U4, 01-910 Warszawa	Warsztaty pływackie dla dorosłych dla mieszkańców Ochoty	5 100	5 100,00	100,0

Sprawozdanie z wykonania budżetu m.st. Warszawy za 2021 r.

ZAŁĄCZNIKI

Lp.	Podmiot	Cel dotacji	Plan	Wykonanie	Wskaźnik % (5/4)
1	2	3	4	5	6
2769.	Uczniowski Klub Sportowy "RAKOVIA", ul. Siemieńskiego 6, 02-106 Warszawa	Organizacja cyklu 2 turniejów piłki nożnej dla dzieci - RACOVIA CUP 2021	4 500	4 500,00	100,0
2770.	Mazowiecki Klub Karate Kyokushin, ul. Bielska 21A, 02-394 Warszawa	Ogólnopolski Turniej Karate Kyokushin z Okazji 30-lecia Mazowieckiego Klubu Karate Kyokushin	15 900	15 900,00	100,0
2771.	Klub Sportowy Delta Warszawa, ul. Jeziorna 2, 02-911 Warszawa	Ochockie przedszkolaki - szkolenie	5 000	5 000,00	100,0
2772.	Piłkarski Uczniowski Klub Sportowy Ochota, ul. Skorochód-Majewskiego 17, 02-104 Warszawa	Dofinansowanie organizacji obozu piłkarskiego PUKS Ochota Lato 2021	5 000	5 000,00	100,0
2773.	Piłkarski Uczniowski Klub Sportowy Ochota, ul. Skorochód-Majewskiego 17, 02-104 Warszawa	Program popularyzacji piłki nożnej wśród dzieci i młodzieży "Ochota na piłkę 2021"	10 000	10 000,00	100,0
2774.	Uczniowski Klub Sportowy KUMITE, ul. Jana Kędzierskiego 3/1, 01-493 Warszawa	Szkolenie i współzawodnictwo sportowe, szczególnie dzieci i młodzieży w Dzielnicy Ochota	8 000	8 000,00	100,0
2775.	Międzyszkolny Klub Sportowy "Ochota" przy Międzyszkolnym Ośrodku Sportowym nr 7, ul. Geodetów 1, 02-396 Warszawa	Szkolenie i współzawodnictwo sportowe dzieci i młodzieży	15 000	15 000,00	100,0
2776.	Instytut Karate Tradycyjnego, ul. Spokojna 6B, 87-800 Włocławek	Szkolenie i współzawodnictwo sportowe, szczególnie dzieci i młodzieży w Dzielnicy Ochota m.st. Warszawy	6 000	6 000,00	100,0
2777.	Uczniowski Klub Sportowy "RAKOVIA", ul. Siemieńskiego 6, 02-106 Warszawa	Organizacja letnich obozów piłkarskich dla dzieci i młodzieży	4 679	4 678,86	100,0
2778.	Uczniowski Klub Sportowy "RAKOVIA", ul. Siemieńskiego 6, 02-106 Warszawa	Współzawodnictwo sportowe - piłka nożna dzieci i młodzieży	10 000	10 000,00	100,0
2779.	Uczniowski Klub Sportowy Szkoła Tenisa Net, ul. Zadumana 2b, 02-206 Warszawa	Szkolenie i współzawodnictwo sportowe dzieci i młodzieży w tenisie	6 000	6 000,00	100,0
2780.	Stowarzyszenie Kultury Fizycznej COLUMBUS, ul. Siemieńskiego 17 m.60, 02-106 Warszawa	Udział we współzawodnictwie sportowym dzieci i młodzieży z SKF Columbus	6 000	6 000,00	100,0
2781.	Fundacja Kagi, ul. Poczty Gdańskiej 17 lok.12, 02-495 Warszawa	Szkolenie stacjonarne, sportowe dzieci i młodzieży na Ochocie - Aikido 2021	5 000	5 000,00	100,0
2782.	Fundacja Ewy Johansen TALENT, ul. Głogowska 31/33, 60-702 Poznań	Breakin na Ochocie - cykl zajęć tańca sportowego dla uczniów szkół podstawowych na terenie Dzielnicy Ochota	9 000	9 000,00	100,0
2783.	Uczniowski Klub Sportowy "SAMEJUDO", ul. 11 Listopada 45, 05-091 Żąbki	Judo dla dzieci i młodzieży - letnie zgrupowania treningowe - Ursus 2021	6 000	6 000,00	100,0
2784.	Uczniowski Klub Sportowy 4 Ursus Warszawa, ul. Walerego Ślawa 9, 02-495 Warszawa	Zostań mistrzem	53 000	53 000,00	100,0
2785.	UCZNIOWSKI KLUB SPORTOWY ISKRA WARSZAWA, ul. Wojciechowskiego 3529, 02-495 Warszawa	Szkolenie i współzawodnictwo sportowe dzieci i młodzieży	30 000	30 000,00	100,0
2786.	"Fundacja Kagi", ul. Poczty Gdańskiej 17/12, 02-495 Warszawa	Szkolenie stacjonarne, sportowe dzieci i młodzieży w dzielnicy Ursus - Aikido 2021.	6 000	6 000,00	100,0
2787.	Uczniowski Klub Sportowy "Akademia Młodego Sportowca", ul. Magnacka 7 lok. 69, 02-496 Warszawa	Szkolenie i współzawodnictwo sportowe dzieci i młodzieży	10 000	10 000,00	100,0
2788.	Ursusowskie Towarzystwo Sportowe "AKRO-BAD", ul. Sosnkowskiego 3, 02-495 Warszawa	Szkolenie i współzawodnictwo sportowe dzieci i młodzieży w akrobatyce sportowej i badmintonie w dzielnicy Ursus w 2021 roku.	165 000	165 000,00	100,0

Sprawozdanie z wykonania budżetu m.st. Warszawy za 2021 r.

ZAŁĄCZNIKI

Lp.	Podmiot	Cel dotacji	Plan	Wykonanie	Wskaźnik % (5/4)
1	2	3	4	5	6
2789.	Ogólnopolskie Stowarzyszenie Shotokan, ul. Dzieci Warszawy 44, 02-495 Warszawa	Rozwój karate olimpijskiego WKF w Dzielnicy Ursus	11 000	11 000,00	100,0
2790.	Uczniowski Klub Sportowy Judo Panda, ul. Konińska 2, 02-495 Warszawa	Szkolenie i współzawodnictwo sportowe dzieci i młodzieży	14 000	14 000,00	100,0
2791.	Klub Sportowy "Ursus", ul. Gen. Kazimierza Sosnkowskiego 3, 02-495 Warszawa	Szkolenie i współzawodnictwo sportowe dzieci i młodzieży.	218 000	218 000,00	100,0
2792.	Klub Sportowy "STOP AND GO", ul. Wolności 18, 02-496 Warszawa	Szkolenie i współzawodnictwo sportowe dzieci i młodzieży, taniec sportowy w Ursusie	7 000	7 000,00	100,0
2793.	Uczniowski Klub Sportowy "Czternastka", ul. Gen. K. Sosnkowskiego 10, 02-495 Warszawa	Szkolenie i współzawodnictwo sportowe szczególnie dzieci i młodzieży	45 000	45 000,00	100,0
2794.	Uczniowski Klub Sportowy "SKALAR", ul. Sosnkowskiego 3, 02-495 Warszawa	Szkolenie i współzawodnictwo sportowe dzieci i młodzieży	53 000	53 000,00	100,0
2795.	Uczniowski Klub Sportowy SP 11 URSUS, ul. Keniga 20, 02-495 Warszawa	Współzawodnictwo sportowe - piłka nożna dla dziewcząt	13 000	13 000,00	100,0
2796.	Mazowiecki Klub Karate Kyokushin, ul. Bielska 21A, 02-394 Warszawa	Szkolenie i współzawodnictwo sportowe, szczególnie dzieci i młodzieży	6 000	6 000,00	100,0
2797.	BE A STAR FOOTBALL ACADEMY im. ROTMISTRZA WITOLDA PILECKIEGO, ul. Sieczna 65B/1, 03-290 Warszawa.	Szkolenie dzieci i młodzieży w Piłce Nożnej w Dzielnicy Ursus	13 000	13 000,00	100,0
2798.	Stowarzyszenie Grom, ul. Umińskiego 12, 03-984 Warszawa	Cykl Turniejów piłkarskich na Ursusie 2021	6 000	6 000,00	100,0
2799.	Uczniowski Klub Sportowy "SameJudo", ul. 11 Listopada 45, 05-091 Ząbki	Ursus Cup 2021- Turniej Judo dla dzieci i młodzieży	5 000	5 000,00	100,0
2800.	UCZNIOWSKI KLUB SPORTOWY ISKRA WARSZAWA, ul. Wojciechowskiego 3529, 02-495 Warszawa	Veolia Ursus Biega 2021	38 000	38 000,00	100,0
2801.	Uczniowski Klub Lekkoatletyczny "Olimpijczyk 112", ul. Zaulek 34/34, 03-287 Warszawa	I Mityng Lekkoatletyczny Ursusa	3 000	3 000,00	100,0
2802.	Warszawskie Towarzystwo Wioślarskie, ul. Zaruskiego 12, 00-468 Warszawa	Wioślarski Tytan Warszawy 2021 - eliminacje w Dzielnicy Ursus	7 000	7 000,00	100,0
2803.	Klub Sportowy "STOP AND GO", ul. Wolności 18, 02-496 Warszawa	Organizacja imprezy sportowo - rekreacyjnej, KS Stop and Go	4 000	4 000,00	100,0
2804.	Ursusowskie Towarzystwo Sportowe "AKRO-BAD", ul. Sosnkowskiego 3, 02-495 Warszawa	Organizowanie imprez sportowych w akrobatyce sportowej i badmintonie w dzielnicy Ursus w 2021 roku.	12 000	12 000,00	100,0
2805.	Uczniowski Klub Sportowy "Czternastka", ul. Gen. K. Sosnkowskiego 10, 02-495 Warszawa	Organizacja imprez sportowych, rekreacyjnych i sportowo-rekreacyjnych na terenie dzielnicy Ursus.	17 000	17 000,00	100,0
2806.	Uczniowski Klub Sportowy "SKALAR", ul. Sosnkowskiego 3, 02-495 Warszawa	Organizowanie imprez sportowych, rekreacyjnych i sportowo - rekreacyjnych na terenie dzielnicy Ursus m.st. Warszawy w 2021r.	11 000	11 000,00	100,0
2807.	Uczniowski Klub Sportowy 4 Ursus, ul. Walerego Sławka 9, 02-495 Warszawa	Sport to zabawa	14 000	14 000,00	100,0
2808.	Ogólnopolskie Stowarzyszenie Shotokan, ul. Dzieci Warszawy 44, 02-495 Warszawa	Organizacja Mistrzostw Warszawy Karate WKF	7 000	7 000,00	100,0

Sprawozdanie z wykonania budżetu m.st. Warszawy za 2021 r.

ZAŁĄCZNIKI

Lp.	Podmiot	Cel dotacji	Plan	Wykonanie	Wskaźnik % (5/4)
1	2	3	4	5	6
2809.	Uczniowski Klub Sportowy Judo Panda, ul. Konińska 2, 02-495 Warszawa	Organizowanie imprez sportowych, rekreacyjnych i sportowo - rekreacyjnych na terenie dzielnicy Ursus m.st. Warszawy w 2021 r	5 000	0,00	0,0
2810.	AKTYWNY KASPRZAK, ul. Harfowa 4/25, 02-389 Warszawa	Ursus StreetBall Cup 2021- turniej koszykówki ulicznej	3 000	2 797,50	93,3
2811.	AKTYWNY KASPRZAK, ul. Harfowa 4/25, 02-389 Warszawa	Ursus Złote Liście 2021- jesienny turniej piłki nożnej	3 000	3 000,00	100,0
2812.	AKTYWNY KASPRZAK, ul. Harfowa 4/25, 02-389 Warszawa	Ursus Beach Volleyball Cup 2021- turniej siatkówki plażowej	3 000	3 000,00	100,0
2813.	Klub Sportowy "Ursus", ul. Gen. Kazimierza Sosnkowskiego 3, 02-495 Warszawa	Organizowanie imprez sportowych, rekreacyjnych i sportowo-rekreacyjnych na terenie dzielnicy Ursus m. st. Warszawy w 2021 r.	28 000	28 000,00	100,0
2814.	Akademicki Związek Sportowy Warszawa, ul. Szpitalna 5/19, 00-031 Warszawa	Test Coopera dla Wszystkich w Dzielnicy Ursus - runda wiosenna	4 500	4 500,00	100,0
2815.	Mazowiecki Klub Karate Kyokushin, ul. Bielska 21A, 02-394 Warszawa	Organizacja imprez sportowych i rekreacyjnych na terenie dzielnicy Ursus - XXII Mistrzostw Mazowieckiego Klubu Karate Kyokushin	4 000	4 000,00	100,0
2816.	BE A STAR FOOTBALL ACADEMY im. ROTMISTRZA WITOLDA PILECKIEGO, ul. Sieczna 65B/1, 03-290 Warszawa.	Mini EURO 2020	6 000	6 000,00	100,0
2817.	BE A STAR FOOTBALL ACADEMY im. ROTMISTRZA WITOLDA PILECKIEGO, ul. Sieczna 65B/1, 03-290 Warszawa.	Turniej Piłki Nożnej dla Dzieci	5 000	5 000,00	100,0
2818.	Akademicki Związek Sportowy Warszawa, ul. Szpitalna 5/19, 00-031 Warszawa	Test Coopera dla Wszystkich w Dzielnicy Ursus - runda jesienna	4 500	4 500,00	100,0
2819.	SMOK, ul. Opalińska 5/7, 01-739 Warszawa	Szkolenie i współzawodnictwo sportowe Smok na Woli 2021 - obóz letni	50 000	50 000,00	100,0
2820.	Fundacja AVE, ul. Ceramiczna 29/1, 03-126 Warszawa	XIV Wolska Akademia Kajakowa (i nie tylko)	40 000	40 000,00	100,0
2821.	Uczniowski Międzyszkolny Klub Sportowy "Wola", ul. Rogalińska 2, 01-206 Warszawa	Organizacja obozów sportowych dla dzieci i młodzieży	30 600	30 600,00	100,0
2822.	Klub Sportowy Akademia Młodego Piłkarza GOOL Sp. z o.o., ul. Wieleńska 51A/213, 05-200 Wołomin	Better Together - Dzielnicowe Spotkania Piłkarskie 2021	30 000	30 000,00	100,0
2823.	Uczniowski Międzyszkolny Klub Sportowy "Wola", ul. Rogalińska 2, 01-206 Warszawa	Organizacja turniejów w piłce siatkowej o "Puchar Burmistrza Woli" - siatkówka wśród gwiazd	28 000	27 052,00	96,6
2824.	Uczniowski Klub Judo "225", ul. Brożka 15, 01-451 Warszawa	Organizacja obozu sportowego dla dzieci z Woli	25 000	25 000,00	100,0
2825.	Uczniowski Klub Sportowy Esperanto, ul. Obozowa 60, 01-423 Warszawa	Młodzieżowa siatkówka UKS Esperanto-Wola	21 000	21 000,00	100,0
2826.	Stowarzyszenie "Pięciobój Polski" - CWKS Legia, ul. Jerzego Waldorffa 8A, 01-494 Warszawa	Szkolenie i współzawodnictwo sportowe, szczególnie dzieci i młodzieży, w tym zagospodarowanie czasu wolnego dzieci i młodzieży oraz organizacja różnych form wypoczynku opartego na aktywności fizycznej	20 000	20 000,00	100,0
2827.	Uczniowski Klub Judo "225", ul. Brożka 15, 01-451 Warszawa	Organizowanie imprez sportowych, rekreacyjnych i sportowo-rekreacyjnych dla dzieci i młodzieży oraz dorosłych - Grand Prix UKJ 225-2021	19 650	14 059,12	71,5

Sprawozdanie z wykonania budżetu m.st. Warszawy za 2021 r.

ZAŁĄCZNIKI

Lp.	Podmiot	Cel dotacji	Plan	Wykonanie	Wskaźnik % (5/4)
1	2	3	4	5	6
2828.	Uczniowski Klub Sportowy "LABDA", ul. Płocka 40/33, 01-173 Warszawa	Szkolenie podstawowe dzieci w zakresie piłki nożnej w UKS "Labda" w 2021 r.	17 600	17 600,00	100,0
2829.	Uczniowski Klub Sportowy "Bielik", ul. Elekcyjna 11/13, 01-128 Warszawa	Szkolenie i współzawodnictwo sportowe, szczególnie dzieci i młodzieży, w tym zagospodarowanie czasu wolnego dzieci i młodzieży oraz organizacja różnych form wypoczynku opartego na aktywności fizycznej	14 300	14 300,00	100,0
2830.	SMOK, ul. Opalińska 5/7, 01-739 Warszawa	Puchar Smoka 2021 na Woli	12 400	12 400,00	100,0
2831.	Stowarzyszenie Grom, ul. Umińskiego 12, 03-984 Warszawa	Ogólnopolski turniej Petanque na Woli	11 000	11 000,00	100,0
2832.	Stowarzyszenie 3x3 Polska, ul. Piaskowa 6B/41, 11-700 Mrągowo	Turniej koszykówki 3x3 pod nazwą Korona 3x3 Warszawa Wola Open	10 900	10 900,00	100,0
2833.	AKTYWNY KASPRZAK, ul. Harfowa 4/25, 02-389 Warszawa	II Grand Prix w tenisie stołowym	10 500	10 500,00	100,0
2834.	Uczniowski Klub Sportowy "Bielik", ul. Elekcyjna 11/13, 01-128 Warszawa	Organizowanie imprez sportowych, rekreacyjnych i sportowo-rekreacyjnych dla dzieci i młodzieży oraz dorosłych	10 440	10 440,00	100,0
2835.	Stowarzyszenie "Klub Jeździecki Legia Kozielska", ul. Kozielska 4A, 01-163 Warszawa	Szkolenie jeździeckie z egzaminem na odznaki jeździeckie PZ	10 000	10 000,00	100,0
2836.	HUTNIK Warszawa Koszykówka, ul. Króla Macjusia I 5, 04-526 Warszawa	Szkolenie i współzawodnictwo dzieci i młodzieży - organizacja obozu sportowego	10 000	10 000,00	100,0
2837.	"Fundacja Kasi Dulnik", ul. Nalewski 8/33, 00-158 Warszawa	Sportowe Spotkanie Integracyjne	10 000	10 000,00	100,0
2838.	Stowarzyszenie Grom, ul. Umińskiego 12, 03-984 Warszawa	Bulle dla mieszkańców Woli	9 500	9 499,21	100,0
2839.	Uczniowski Klub Sportowy "Lbda", ul. Płocka 40/33, 01-173 Warszawa	Jesienne turnieje piłki nożnej	7 350	7 350,00	100,0
2840.	"Fundacja Kasi Dulnik", ul. Nalewski 8/33, 00-158 Warszawa	V Basket Start	7 200	7 200,00	100,0
2841.	Uczniowski Klub Sportowy Esperanto, ul. Obozowa 60, 01- 423 Warszawa	Turnieje siatkówki UKS Esperanto 2021	7 000	7 000,00	100,0
2842.	Katolickie Stowarzyszenie Niepełnosprawnych Archidiecezji Warszawskiej, ul. Deotymy 41, 01-441 Warszawa	Poprawa formy fizycznej osób z niepełnosprawnością	7 000	7 000,00	100,0
2843.	Uczniowski Klub Judo "Lemur" , ul. Zaulek 34, 03-287 Warszawa	Świadomy Sportowiec	6 000	6 000,00	100,0
2844.	Stowarzyszenie "Pięciobój Polski" - CWKS Legia, ul. Jerzego Waldorffa 8A, 01-494 Warszawa	Zajęcia biegowe dla dzieci i młodzieży z Dzielnicy Wola	6 000	6 000,00	100,0
2845.	AKTYWNY KASPRZAK, ul. Harfowa 4/25, 02-389 Warszawa	Wolska Akademia Tenisa Stołowego	5 600	5 600,00	100,0
2846.	Stowarzyszenie "Klub Jeździecki Legia Kozielska", ul. Kozielska 4A, 01-163 Warszawa	Zawody klubowe w ujeżdżaniu	5 560	5 560,00	100,0
2847.	Europejskie Stowarzyszenie Aktywności Ruchowej 50+, ul. Millera 14/24, 01-496 Warszawa	Aktywny Wolski Senior	4 900	4 900,00	100,0
2848.	Stowarzyszenie "Klub Jeździecki Legia Kozielska", ul. Kozielska 4A, 01-163 Warszawa	Warsztaty jeździeckie na Woli	4 500	4 500,00	100,0

Sprawozdanie z wykonania budżetu m.st. Warszawy za 2021 r.

ZAŁĄCZNIKI

Lp.	Podmiot	Cel dotacji	Plan	Wykonanie	Wskaźnik % (5/4)
1	2	3	4	5	6
2849.	Fundacja Techniki Rozwoju, ul. Brazylijska 15/32, 03-946 Warszawa	Warsztaty z instruktorem pierwszej pomocy	3 000	3 000,00	100,0
2850.	Związek Sportowy Polska Federacja Karate-dō Tsunami, ul. Keniga 4/41, 02-495 Warszawa	Dzień Karate	5 000	0,00	0,0
2851.	AKTYWNY KASPRZAK, ul. Harfowa 4, 02-389 Warszawa	II StreetBall Cup Włochy 2021- turniej koszykówki ulicznej	5 000	5 000,00	100,0
2852.	Stowarzyszenie Grom, ul. Umińskiego 12, 03-984 Warszawa	V Zgrana Paczka - Włochy 2021	6 000	6 000,00	100,0
2853.	UKS Elite Warszawa, ul. Gładka 18, 02-172 Warszawa	Włochowska Gwiazdka 2021	6 500	6 500,00	100,0
2854.	Klub Sportowy YAWARA, ul. Irzykowskiego 1A, 01-317 Warszawa	Turniej Judo dla dzieci i dzieci młodszych - Memoriał im. Wojciecha Macioszczyka	12 000	12 000,00	100,0
2855.	Uczniowski Klub Sportowy Okęcie 2014, ul. Gładka 18, 02-172 Warszawa	Organizacja imprez sportowo-rekreacyjnych dla mieszkańców Dzielnicy Włochy m.st. Warszawy	4 000	4 000,00	100,0
2856.	Warszawskie Towarzystwo Wioślarskie, ul. Zaruskiego 12, 00-468 Warszawa	Wioślarski Tytan Warszawy 2021 - eliminacje w Dzielnicy Włochy	12 000	12 000,00	100,0
2857.	Uczniowski Klub Sportowy KUMITE, ul. Apoloniusza Kędzińskiego 3, 01-493 Warszawa	Otwarty Turniej Ashihara Karate - Sabaki Cup	7 000	7 000,00	100,0
2858.	Stowarzyszenie "Zawsze w Formie", ul. Gwiazdzista 29, 01-651 Warszawa	Rusza Mnie Zumba	7 000	7 000,00	100,0
2859.	Robotniczy Klub Sportowy "Okęcie", ul. Radarowa 1, 02-137 Warszawa	Turniej o puchar Prezesa RKS Okęcie pod patronatem Burmistrza Dzielnicy Włochy m.st. Warszawy	5 000	5 000,00	100,0
2860.	FLOW FIGHTERS FUNDACJA WSPARCIA POZYTYWNEGO W SPORCIE, ul. Dankowicka 14D, 01-987 Warszawa	II Włochowska Gala Sztuk Walki	27 500	27 500,00	100,0
2861.	Stołeczni Animatorzy Środowiskowi, ul. Synów Pułku 7, 01-354 Warszawa	Turnieje piłki nożnej drużyn amatorskich o Puchar Burmistrza Dzielnicy Włochy m.st. Warszawy	13 000	0,00	0,0
2862.	Uczniowski Klub Sportowy Okęcie 2014, ul. Gładka 18, 02-172 Warszawa	Udział we współzawodnictwie sportowym dzieci i młodzieży	23 500	23 500,00	100,0
2863.	Robotniczy Klub Sportowy "Okęcie", ul. Radarowa 1, 02-137 Warszawa	Udział we współzawodnictwie sportowym dzieci i młodzieży	17 000	17 000,00	100,0
2864.	Uczniowski Klub Sportowy KUMITE, ul. Apoloniusza Kędzińskiego 3, 01-493 Warszawa	Udział we współzawodnictwie sportowym dzieci i młodzieży z Dzielnicy Włochy	5 950	5 950,00	100,0
2865.	UCZNIOWSKI KLUB SPORTOWY KRAKEN 227 WARSZAWA WŁOCHY, ul. Astronautów 17, 02-154 Warszawa	Udział we współzawodnictwie sportowym dzieci i młodzieży	10 800	10 800,00	100,0
2866.	UKS Elite Warszawa, Gładka 18, 02-172 Warszawa	Obóz sportowo - rekreacyjny gimnastyki artystycznej	9 000	9 000,00	100,0
2867.	Klub Sportowy "Przyszłość" - Włochy, ul. Rybnicka 25, 02-405 Warszawa	Organizacja zgrupowań sportowych dla dzieci i młodzieży z Dzielnicy Włochy m.st. Warszawy w okresie ferii letnich w 2021 roku	31 000	31 000,00	100,0
2868.	Związek Sportowy Polska Federacja Karate-dō Tsunami, ul. Keniga 4/41, 02-495 Warszawa	Lato z Karate	7 000	7 000,00	100,0
2869.	Uczniowski Klub Sportowy KUMITE, ul. Apoloniusza Kędzińskiego 3, 01-493 Warszawa	Organizacja zgrupowań sportowych dla dzieci i młodzieży z Dzielnicy Włochy m.st. Warszawy w okresie ferii letnich w 2021 roku	15 000	15 000,00	100,0

Sprawozdanie z wykonania budżetu m.st. Warszawy za 2021 r.

ZAŁĄCZNIKI

Lp.	Podmiot	Cel dotacji	Plan	Wykonanie	Wskaźnik % (5/4)
1	2	3	4	5	6
2870.	UCZNIOWSKI KLUB SPORTOWY KRAKEN 227 WARSZAWA WŁOCHY, ul. Astronautów 17, 01-493 Warszawa	Letnie zgrupowanie UKS Kraken	10 000	10 000,00	100,0
2871.	Klub Sportowy BOA, ul. 1-go Praskiego Pułku 28, 5-075 Warszawa	Organizacja obozu sportowego dla dzieci z Dzielnicy Włochy	7 000	7 000,00	100,0
2872.	Robotniczy Klub Sportowy "Okęcie", ul. Radarowa 1, 02-137 Warszawa	Zgrupowanie sportowe RKS "Okęcie"	31 000	31 000,00	100,0
2873.	Akademicki Klub Lekkoatletyczny „Ursynów”, ul. Ciszewskiego 10 pok. 101, 02-786 Warszawa	cykl zawodów lekkoatletycznych sportowo-rekreacyjnych	10 000	10 000,00	100,0
2874.	Ursynowsko-Natolińskie Towarzystwo Sportowe, ul. Sarabandy 16/22, 02-868 Warszawa	Mistrzostwa Ursynowa w biegu na orientację	4 000	4 000,00	100,0
2875.	Uczniowski Klub Sportowy „Lupus Kabaty”, ul. Zoltana Balo 1, 02-793 Warszawa	Światowy Dzień Tenisa Stołowego z UKS Lupus Kabaty	5 000	5 000,00	100,0
2876.	Klub Sportowy "Metro", ul. Dereniowa 48, 02-776 Warszawa	organizacja turniejów piłki siatkowej	3 000	3 000,00	100,0
2877.	Warszawski Związek Brydża Sportowego, ul. Polinezyjska 10,02-777 Warszawa	organizacja XV Mistrzostw Ursynowa w Brydżu Sportowym o Puchar Burmistrza	3 500	3 500,00	100,0
2878.	Uczniowski Klub Sportowy "GIM 92 URSYNÓW", ul. Koncertowa 4, 02-787 Warszawa	organizowanie imprez sportowych, rekreacyjnych i sportowo-rekreacyjnych pod nazwą „SPORTOWY URSYNÓW"	10 000	10 000,00	100,0
2879.	Środowiskowy Klub Badmintonowy "HARCOWNIK", ul. Mandarynki 12/73, 02-796 Warszawa	Organizacja XXXI Ursynowskiego Otwartego Turnieju Rodzinnego w Badmintonie w roku 2021	2 000	2 000,00	100,0
2880.	Warszawski Klub Kolarski, ul. Romualda Gutta 2/6, 02-777 Warszawa	Puchar Ursynowa MTB	6 000	6 000,00	100,0
2881.	Akademicki Związek Sportowy Warszawa, ul. Szpitalna 5 lok. 19, 00-031 Warszawa	BIEG SGGW 2021	6 000	6 000,00	100,0
2882.	Klub Sportowy "Cobra", ul. Na Uboczu 3, 02-791 Warszawa	Mistrzostwa Ursynowa w Tańcu sportowym	6 000	6 000,00	100,0
2883.	Klub Sportowy d' Artagnan - Ursynów, ul. Lokajskiego 3, 02-793 Warszawa	XXIII Turniej szermierczy "O Puchar Ursynowa"	6 000	6 000,00	100,0
2884.	Stowarzyszenie "Kazoora", ul. Zamiany 11 lok. 31, 02-786 Warszawa	Oficjalne Rozpoczęcie i Pożegnanie Sezonu Rowerowego 2021 - "Bikepark Kazoora"	9 000	5 762,90	64,0
2885.	Aktywny Kasprzak, ul. Harfowa 4/25, 02-389 Warszawa	Ursynów StreetBall Cup 2021- turniej koszykówki ulicznej	3 500	3 500,00	100,0
2886.	Stowarzyszenie GROM, ul. Umińskiego 12, 03-984 Warszawa	Wyżyny Deyna Cup	6 000	6 000,00	100,0
2887.	Warszawski Klub Kolarski, ul. Romualda Gutta 2/6, 02-777 Warszawa	Wentylki i Krasnale Kolarskie	20 000	20 000,00	100,0
2888.	Warszawski Klub Kolarski, ul. Romualda Gutta 2/6, 02-777 Warszawa	„z WKK do Kadry"	48 000	48 000,00	100,0
2889.	Stowarzyszenie Edukacji Młodych Piłkarzy, ul. Koncertowa 4, 02-787 Warszawa	szkolenie podstawowe	20 000	20 000,00	100,0
2890.	Stowarzyszenie Edukacji Młodych Piłkarzy, ul. Koncertowa 4, 02-787 Warszawa	udział w rozgrywkach oraz organizacja obozów sportowych	26 000	26 000,00	100,0

Sprawozdanie z wykonania budżetu m.st. Warszawy za 2021 r.

ZAŁĄCZNIKI

Lp.	Podmiot	Cel dotacji	Plan	Wykonanie	Wskaźnik % (5/4)
1	2	3	4	5	6
2891.	Uczniowski Klub Sportowy „Lupus Kabaty”, ul. Zoltana Balo 1, 02-793 Warszawa	sekcja tenisa stołowego UKS Lupus Kabaty - szkolenie podstawowe 2020	10 000	10 000,00	100,0
2892.	HATO JUDO, ul. Rosoła 20/7, 02-786 Warszawa	szkolenie sportowe dzieci i młodzieży - szkolenie podstawowe	10 000	10 000,00	100,0
2893.	Klub Sportowy Ursynów Warszawa, ul. Stefana Kopcińskiego 18 lok. U1, 02-777 Warszawa	prowadzenie szkolenia podstawowego dla dzieci i młodzieży	10 000	10 000,00	100,0
2894.	Ninja Acedemy Warszawa, ul. Koński Jar 6, 02-785 Warszawa	Szkolenie sportowe dzieci i młodzieży	8 000	8 000,00	100,0
2895.	Ursynowsko – Natolińskim Towarzystwem Sportowym, z siedzibą w Warszawie przy ul. Sarabandy 16/22, 02-868 Warszawa	szkolenie sportowe dzieci i młodzieży - szkolenie podstawowe	12 000	12 000,00	100,0
2896.	Ursynowsko – Natolińskim Towarzystwem Sportowym, z siedzibą w Warszawie przy ul. Sarabandy 16/22, 02-868 Warszawa	szkolenie sportowe dzieci i młodzieży - szkolenie zasadnicze	35 000	35 000,00	100,0
2897.	Akademicki Klub Lekkoatletyczny „Ursynów”, ul. Ciszewskiego 10 pok. 101, 02-786 Warszawa	Lekkoatletyka- szkolenie podstawowe	12 000	12 000,00	100,0
2898.	Środowiskowy Klub Badmintonowy "HARCOWNIK", ul. Mandarynki 12/73, 02-796 Warszawa	Szkolenie sportowe, szczególnie dzieci i młodzieży - szkolenie podstawowe	10 000	10 000,00	100,0
2899.	Środowiskowy Klub Badmintonowy "HARCOWNIK", ul. Mandarynki 12/73, 02-796 Warszawa	Szkolenie i współzawodnictwo sportowe, szczególnie dzieci i młodzieży (szkolenie zasadnicze) pn. „Z Ursynowa na Igrzyska” (w badmintonie) w roku 2021	10 000	10 000,00	100,0
2900.	Międzyszkolny Akrobatyczny Klub Sportowy Ursynów, ul. Hirszfelda 11, 02-776 Warszawa	wsparcie szkolenia dzieci w akrobatyce z elementami tańca - stacjonarne szkolenie podstawowe dla grupy początkującej.	10 000	10 000,00	100,0
2901.	Międzyszkolny Akrobatyczny Klub Sportowy Ursynów, ul. Hirszfelda 11, 02-776 Warszawa	wsparcie szkolenia dzieci w gimnastyce artystycznej- stacjonarne szkolenie podstawowe dla grupy początkującej	10 000	10 000,00	100,0
2902.	Międzyszkolny Akrobatyczny Klub Sportowy Ursynów, ul. Hirszfelda 11, 02-776 Warszawa	Wsparcie szkolenia dzieci uzdolnionych sportowo w akrobatyce sportowej- szkolenie zasadnicze	10 000	10 000,00	100,0
2903.	Klub Sportowy d' Artagnan - Ursynów, ul. Lokajskiego 3, 02-793 Warszawa	Szkolenie sportowe dzieci i młodzieży. Szkolenie zasadnicze z floretu: obozy i współzawodnictwo	15 000	15 000,00	100,0
2904.	Klub Sportowy d' Artagnan - Ursynów, ul. Lokajskiego 3, 02-793 Warszawa	Szkolenie sportowe dzieci i młodzieży. Szkolenie podstawowe z floretu	20 000	20 000,00	100,0
2905.	Uczniowski Klub Sportowy "GIM 92 URSYNÓW", ul. Koncertowa 4, 02-787 Warszawa	szkolenie sportowe dzieci i młodzieży - szkolenie podstawowe, w sekcji pływackiej	30 000	30 000,00	100,0
2906.	Uczniowski Klub Sportowy "GIM 92 URSYNÓW", ul. Koncertowa 4, 02-787 Warszawa	współzawodnictwo zgrupowania sportowe - sekcja koszykówki (szkolenie zasadnicze)	35 000	35 000,00	100,0
2907.	Uczniowski Klub Sportowy "GIM 92 URSYNÓW", ul. Koncertowa 4, 02-787 Warszawa	współzawodnictwo i zgrupowania sportowe - sekcja pływacka (szkolenie zasadnicze).	26 000	26 000,00	100,0
2908.	Uczniowski Klub Judo "Ryś", ul. Na Uboczu 9, 02-791 Warszawa	Szkolenie sportowe dzieci i młodzieży	45 000	45 000,00	100,0
2909.	Instytut Karate Tradycyjnego, ul. Spokojna 6B, 87-800 Włocławek	Szkolenie sportowe dzieci i młodzieży - Szkolenie podstawowe w zakresie karate tradycyjnego	8 000	8 000,00	100,0
2910.	Klub Sportowy "Metro", ul. Dereniowa 48, 02-776 Warszawa	szkolenie i współzawodnictwo w piłce siatkowej grup junior, kadet	30 000	30 000,00	100,0

Sprawozdanie z wykonania budżetu m.st. Warszawy za 2021 r.

ZAŁĄCZNIKI

Lp.	Podmiot	Cel dotacji	Plan	Wykonanie	Wskaźnik % (5/4)
1	2	3	4	5	6
2911.	UCZNIOWSKI KLUB SPORTOWY MOLIK SPORT - ACTIVE WARSZAWA, ul. Lokajskiego 3, 02-793 Warszawa	Szkolenie sportowe dzieci i młodzieży	10 000	10 000,00	100,0
2912.	UCZNIOWSKI KLUB SPORTOWY MOLIK SPORT - ACTIVE WARSZAWA, ul. Lokajskiego 3, 02-793 Warszawa	Szkolenie sportowe dzieci i młodzieży	10 000	10 000,00	100,0
2913.	Klub Sportowy Szkoły sióstr Niepokalanek "Ursynów Warszawa", ul. Zaruby 2, 02-796 Warszawa	Szkolenie podstawowe dla dzieci z Dzielnicy Ursynów m.st. Warszawy (URSYNOW 2021 - szachy podstawowe)	10 000	10 000,00	100,0
2914.	Klub Sportowy Szkoły sióstr Niepokalanek "Ursynów Warszawa", ul. Zaruby 2, 02-796 Warszawa	Szkolenie sportowe dzieci i młodzieży – szkolenie podstawowe piłka nożna.	10 000	10 000,00	100,0
2915.	Klub Sportowy Szkoły sióstr Niepokalanek "Ursynów Warszawa", ul. Zaruby 2, 02-796 Warszawa	Szkolenie i współzawodnictwo sportowe dzieci z Dzielnicy Ursynów m.st. Warszawy (URSYNOW 2021 - szachy zasadnicze)	5 000	5 000,00	100,0
2916.	Akademia Sportu i Karate, ul. Kajakowa 12b, 02-838 Warszawa	Szkolenie sportowe dzieci i młodzieży	5 000	5 000,00	100,0
2917.	"Fundacja Kasi Dulnik", ul Nalewki 8 lok. 33, 00-158 Warszawa	Integracyjny Sportowy Turniej Rodzinny na Ursynowie	5 000	5 000,00	100,0
2918.	Uczniowski Klub Sportowy "GIM 92 URSYNÓW", ul. Koncertowa 4, 02-787 Warszawa	integracyjny piknik sportowo - rekreacyjny	5 800	0,00	0,0
2919.	Stowarzyszenie Rodziców Oraz Przyjaciół Dzieci i Osób Niepełnosprawnych - "Bliżej Dziecka", ul. Juliusza Kaden-Bandrowskiego 8/24, 01-494 Warszawa	NieCOVIDOWO ale zdrowo, bo na sportowo. Sport niepełnosprawnych po okresie pandemii"	27 400	27 400,00	100,0
2920.	Uczniowski Klub Sportowy Iskra Warszawa, ul. Wojciechowskiego 35, 02-495 Warszawa	„Mały sport duża radość”	20 000	20 000,00	100,0
2921.	Bemowskie Stowarzyszenie Niepełnosprawnych Górczewska i ich rodzin oraz opiekunów "NIE JESTEŚMY SAMI", ul. Drogomińska 23/71, 01-361 Warszawa	„Plenerowe spotkania integracyjne – POZNAJEMY SIĘ”	12 600	12 600,00	100,0
2922.	Warszawskie Towarzystwo Ringo, ul. Andriollego 1, 01-493 Warszawa	XX Międzynarodowy Memoriał Włodzimierza Strzyżewskiego w ringo	8 000	8 000,00	100,0
2923.	Uczniowski Klub Sportowy "Pingwiny", ul. Szadkowskiego 3, 01-493 Warszawa	XIV Grand Prix w Pływaniu o Puchar Burmistrza Dzielnicy Bemowo m.st. Warszawy oraz Pływacka Jesień na Bemowie - edycja I	16 000	16 000,00	100,0
2924.	Uczniowski Klub Sportowy "Zapasy Gwardia", ul. Łukowa 2/34, 02-767 Warszawa	Turniej Mikołajkowy w mini zapasach - VII Mistrzostwa Bemowa	10 000	10 000,00	100,0
2925.	Uczniowski Klub Sportowy G-81 Bemowo, ul. Rozłogi 10, 01-310 Warszawa	Organizacja dwóch turniejów: Turnieju Piłkarskiego Bemowo Soccer Cup 2021 oraz Turnieju Siatkarskiego Bemowo Volleyball Cup 2021	5 400	5 400,00	100,0
2926.	Fundacja Bieganie, ul. Zabłocińska 4, lok. 58, 01-697 Warszawa	Mistrzostwa Dzielnicy Bemowo młodzieży szkolnej w indywidualnych i sztafetowych biegach przełajowych	14 000	14 000,00	100,0
2927.	Warszawskie Stowarzyszenie Deskorolkowe, ul. Jana Kazimierza 33/64, 01-248 Warszawa	Zawody deskorolkowe "Roll Up Skate Contest" - 6 edycja	10 000	10 000,00	100,0
2928.	RG Legia Warszawa, ul. Szadkowskiego 3, 01-493 Warszawa	VIII Puchar Bemowa w Gimnastyce Artystycznej - 2021	16 600	16 600,00	100,0

Sprawozdanie z wykonania budżetu m.st. Warszawy za 2021 r.

ZAŁĄCZNIKI

Lp.	Podmiot	Cel dotacji	Plan	Wykonanie	Wskaźnik % (5/4)
1	2	3	4	5	6
2929.	Uczniowski Klub Sportowy Bemowska Szkoła Sportu "Irzyk", ul. K. Irzykowskiego 1a, 01-317 Warszawa	Usportowione Bemowo	25 000	25 000,00	100,0
2930.	Bemowski Klub Sportowy Zespołu Szkolno-Przedszkolnego - "7" Warszawa, ul. Szadkowskiego 3, 01-493 Warszawa	Szkolenie i współzawodnictwo sportowe, szczególnie dzieci i młodzieży, w tym zagospodarowanie czasu wolnego dzieci i młodzieży oraz organizacja różnych form wypoczynku opartego na aktywności fizycznej	20 000	20 000,00	100,0
2931.	Karate Klub Warszawa, ul. Dionizosa 12 lok.234, 03-142 Warszawa	Zostań Mistrzem Karate	8 300	8 300,00	100,0
2932.	ATP, ul. Powstańców Śląskich 89 B, m 234, 01-355 Warszawa	Szkolenie i współzawodnictwo sportowe, szczególnie dzieci i młodzieży	47 000	47 000,00	100,0
2933.	Klub Sportowy YAWARA, ul. Irzykowskiego 1A, 01-317 Warszawa	Szkolenie i współzawodnictwo sportowe, szczególnie dzieci i młodzieży, w tym zagospodarowanie czasu wolnego dzieci i młodzieży oraz organizacja różnych form wypoczynku opartego na aktywności fizycznej	19 900	19 900,00	100,0
2934.	Uczniowski Klub Sportowy "SP 321" Warszawa Bemowo, ul. Szadkowskiego 3, 01-493 Warszawa	Szkolenie w UKS "SP 321" Warszawa Bemowo	33 000	33 000,00	100,0
2935.	Uczniowski Klub Sportowy G-81 Bemowo, ul. Rozłogi 10, 01-310 Warszawa	Szkolenie i współzawodnictwo sportowe dzieci i młodzieży	37 000	37 000,00	100,0
2936.	Uczniowski Klub Sportowy "Pingwiny", ul. Szadkowskiego 3, 01-493 Warszawa	Szkolenie i współzawodnictwo sportowe dzieci i młodzieży	25 000	25 000,00	100,0
2937.	Uczniowski Klub Sportowy "Heros", ul. Górczewska 181/J611, 01-459 Warszawa	Szkolenie i współzawodnictwo sportowe dzieci i młodzieży z zakresu karate kyokushin z Dzielnicy Bemowo	31 400	31 400,00	100,0
2938.	Warszawskie Towarzystwo Ringo, ul. Andriollego 1, 01-493 Warszawa	Szkolenie dzieci i młodzieży w grze w ringo	14 000	14 000,00	100,0
2939.	Taneczne Marzenia, ul. Powstańców Śląskich 108A, 01-466 Warszawa	Szkolenie dzieci i młodzieży z Dzielnicy Bemowo z tańców standardowych i latynoamerykańskich	20 000	20 000,00	100,0
2940.	Uczniowski Klub Sportowy BUSHIDO, ul. Sienna 45/37, 00-121 Warszawa	Grupa sportowa ASHIHARA Karate dla dzieci i młodzieży	12 000	12 000,00	100,0
2941.	Klub Uczelniany Akademickiego Związku Sportowego Wojskowej Akademii Technicznej, ul. Kartezjusza 1, 00-908 Warszawa	Szkolenie i współzawodnictwo sportowe, szczególnie dzieci i młodzieży, w tym zagospodarowanie czasu wolnego dzieci i młodzieży oraz organizacja różnych form wypoczynku opartego na aktywności fizycznej	21 400	21 400,00	100,0
2942.	RG Legia Warszawa, ul. Szadkowskiego 3, 01-493 Warszawa	Szkolenie i współzawodnictwo dzieci i młodzieży	30 000	30 000,00	100,0
2943.	Kuma Judo, ul. Obrońców Tobruku 38/316, 01-494 Warszawa	Kumaj z nami judo	38 000	38 000,00	100,0
2944.	Stowarzyszenie Warszawska Akademia Piłkarska, ul. Lachmana 1/25, 02-786 Warszawa	Zajęcia szkoleniowo-treningowe z piłki nożnej dla chłopców i dziewczyn od rocznika 2013 do kategorii Młodzik z Dzielnicy Bemowo m.st. Warszawy	18 000	18 000,00	100,0
2945.	Kuma Judo, ul. Obrońców Tobruku 38/316, 01-494 Warszawa	Mały Mistrz	7 000	7 000,00	100,0
2946.	Hachi Judo, ul. Pustola 34a lok. 23, 01-107 Warszawa	Zajęcia judo dla rodziców z dziećmi	6 080	6 080,00	100,0
2947.	Uczniowski Klub Sportowy "SP 321" Warszawa Bemowo, ul. Szadkowskiego 3, 01-493 Warszawa	Rodzinne weekendy na sportowo	6 400	6 400,00	100,0
2948.	Uczniowski Klub Sportowy "Pingwiny", ul. Szadkowskiego 3, 01-493 Warszawa	II edycja sportowej jesieni z UKS Pingwiny	6 250	6 250,00	100,0

Sprawozdanie z wykonania budżetu m.st. Warszawy za 2021 r.

ZAŁĄCZNIKI

Lp.	Podmiot	Cel dotacji	Plan	Wykonanie	Wskaźnik % (5/4)
1	2	3	4	5	6
2949.	Fundacja Kasi Dulnik, ul. ul. Nalewki 8/33, 00-158 Warszawa	Sportowa Akademia Młodego Bemowiaka	7 280	7 280,00	100,0
2950.	Fundacja "Akademia Iwony Kalaman", ul. Zygmunta Augusta 11 a, 02 - 496 Warszawa	W zdrowym ciele zdrowy duch – Integracyjne spotkania osób zdrowych z osobami z niepełnosprawnościami	2 640	2 640,00	100,0
2951.	Syreni Kanon, ul. Sołtana 12 lok. 19, 01-494 Warszawa	Zumba dla dzieci i rodzin z dziećmi	19 264	19 264,00	100,0
2952.	Uczniowski Klub Sportowy BUSHIDO, ul. Sienna 45/37, 00-121 Warszawa	Treningi rodzinne w BUSHIDO dla dzieci i rodziców mieszkających lub uczących się na terenie Dzielnicy Bemowo m.st. Warszawy	14 229	14 229,00	100,0
2953.	Uczniowski Klub Sportowy G-81 Bemowo, ul. Rozłogi 10, 01-310 Warszawa	Zagospodarowanie czasu wolnego dzieci i młodzieży na terenie Dzielnicy Bemowo	8 400	8 400,00	100,0
2954.	Fundacja Naszym Dzieciom, ul. . Łagowska 4 lok. 44, 01-464 Warszawa	Sportowa Alternatywa – Team – Fight - Workout	13 820	13 820,00	100,0
2955.	Fundacja Inicjatyw Niebanalnych, ul. Grójecka 43/3, 02-031 Warszawa	Treningi i turniej Kabaddi	4 350	0,00	0,0
2956.	Stowarzyszenie Amazonek "Żonkil Warszawa", ul. Kartezjusza 2, 01-480 Warszawa	Wspieranie aktywności kobiet po operacji raka piersi	17 816	17 816,00	100,0
2957.	Fundacja "Akademia Iwony Kalaman", ul. Zygmunta Augusta 11 a, 02 - 496 Warszawa	Wszystkie Dzieci Nasze Są	15 060	15 060,00	100,0
2958.	Stowarzyszenie Osób Niepełnosprawnych Ich Rodzin i Opiekunów "Nadzieja", ul. Rozłogi 12 lok. 112, 01-310 Warszawa	Festyn sportowo rekreacyjny "REWIA DISCO POLO"	22 929	22 929,00	100,0
2959.	Bemowskie Stowarzyszenie Niepełnosprawnych Górczewska i ich rodzin oraz opiekunów "Nie Jesteśmy Sami", ul. Drogomska 23/71, 01-361 Warszawa	Aktywni - Osoby z Niepełnosprawnościami Mieszkańcom Bemowa - edycja 2	22 206	22 206,00	100,0
2960.	Stowarzyszenie Rodziców oraz Przyjaciół Dzieci i Osób Niepełnosprawnych - "Bliżej Dziecka", ul. . J. Kaden-Bandrowskiego 8 lok. 24, 01-494 Warszawa	Tyrolka (tzw. park linowy) i apiterapia jako forma rehabilitacji Osób Niepełnosprawnych – wycieczka sportowo-rekreacyjna, gimnastyka usprawniająca przy muzyce, dogoterapia	21 989	21 989,00	100,0
	środki nierozdysponowane w 2021 r.		121 934	0,00	0,0

3.3. Załącznik nr 3 –
Przychody i koszty zakładów budżetowych
miasta stołecznego Warszawy

ZAŁĄCZNIK NR 3
PRZYCHODY I KOSZTY ZAKŁADÓW BUDŻETOWYCH MIASTA STOŁECZNEGO
WARSZAWY

A. UTRZYMANIE DRÓG MIEJSKICH – Zakład Remontów i Konserwacji Dróg

[zł]

Lp.	Wyszczególnienie	Plan	Wykonanie	Wykonanie % (kol. 4/3)
1	2	3	4	5
A	STAN ŚRODKÓW OBROTOWYCH NETTO NA POCZĄTEK OKRESU SPRAWOZDAWCZEGO	5 860 000	5 860 000,00	100,0
B	PRZYCHODY OGÓŁEM	149 000 000	110 209 369,34	74,0
I	Przychody	145 000 000	106 182 082,44	73,2
	1 własne	145 000 000	106 182 082,44	73,2
	2 dotacje	0	0,00	
II	Inne zwiększenia	4 000 000	4 027 286,90	0,0
C	SUMA [A + B]	154 860 000	116 069 369,34	75,0
D	KOSZTY I INNE OBCIĄŻENIA	144 300 000	110 643 923,82	76,7
I	Bieżące	135 300 000	105 411 337,66	77,9
	1 wynagrodzenia i pochodne	63 393 000	54 980 399,21	86,7
	2 wydatki rzeczowe	71 907 000	50 430 938,45	70,1
II	Inwestycyjne	9 000 000	4 098 060,39	45,5
III	Inne zmniejszenia	0	1 134 525,77	0,0
E	PODATEK DOCHODOWY OD OSÓB PRAWNYCH	0	0,00	
F	WPLATA DO BUDŻETU NADWYŻKI ŚRODKÓW OBROTOWYCH	0	0,00	
G	STAN ŚRODKÓW OBROTOWYCH NETTO NA KONIEC OKRESU SPRAWOZDAWCZEGO	10 560 000	5 425 445,52	51,4
H	SUMA [D + E + F + G]	154 860 000	116 069 369,34	75,0

ZAŁĄCZNIK NR 3
PRZYCHODY I KOSZTY ZAKŁADÓW BUDŻETOWYCH MIASTA STOŁECZNEGO
WARSZAWY

B. DZIAŁALNOŚĆ USŁUGOWA – Zarząd Cmentarzy Komunalnych

[zł]

Lp.	Wyszczególnienie	Plan	Wykonanie	Wskaźnik % (kol. 4/3)
1	2	3	4	5
A	STAN ŚRODKÓW OBROTOWYCH NETTO NA POCZĄTEK OKRESU SPRAWOZDAWCZEGO	1 100 000	1 100 000,00	100,0
B	PRZYCHODY OGÓŁEM	29 705 837	34 495 137,02	116,1
I	Przychody	27 569 730	29 250 026,37	106,1
1	własne	25 719 730	27 502 766,91	106,9
2	dotacje *)	1 850 000	1 747 259,46	94,4
II	Inne zwiększenia	2 136 107	5 245 110,65	245,5
C	SUMA [A+B]	30 805 837	35 595 137,02	115,5
D	KOSZTY I INNE OBCIĄŻENIA	29 705 837	31 892 629,78	107,4
I	Bieżące	26 621 230	25 712 312,10	96,6
1	wynagrodzenia i pochodne	9 425 466	9 380 345,36	99,5
2	wydatki rzeczowe	17 195 764	16 331 966,74	95,0
II	Inwestycyjne	3 003 607	3 001 459,70	99,9
III	Inne zmniejszenia	81 000	3 178 857,98	3 924,5
E	PODATEK DOCHODOWY OD OSÓB PRAWNYCH	0	560 249,00	
F	WPLATA DO BUDŻETU NADWYŻKI ŚRODKÓW OBROTOWYCH	0	2 042 258,24	
G	STAN ŚRODKÓW OBROTOWYCH NETTO NA KONIEC OKRESU SPRAWOZDAWCZEGO	1 100 000	1 100 000,00	100,0
H	SUMA [D+E+F+G]	30 805 837	35 595 137,02	115,5

*/ dotację z budżetu wykazano w kwocie netto pomniejszonej o podatek VAT w wysokości 16.531,64 zł (wg Rb - 30S)

3.4. Załącznik nr 4 –

Wykonanie planu dochodów gromadzonych na wydzielonych rachunkach jednostek budżetowych prowadzących działalność określoną w ustawie Prawo oświatowe i wydatków nimi finansowanych

ZAŁĄCZNIK NR 4

WYKONANIE PLANU DOCHODÓW GROMADZONYCH NA WYDZIELONYCH
RACHUNKACH JEDNOSTEK BUDŻETOWYCH PROWADZĄCYCH DZIAŁALNOŚĆ
OKREŚLONĄ W USTAWIE PRAWO OŚWIATOWE I WYDATKÓW NIMI
FINANSOWANYCH

A. OŚWIATA I WYCHOWANIE

[zł]

Lp.	Wyszczególnienie	Plan	Wykonanie	Wskaźnik % (kol. 4/3)
1	2	3	4	5
I	Stan środków pieniężnych na początek okresu sprawozdawczego	0	130 852,35	
II	Dochody ogółem (wg źródeł)	2 240 700	1 636 855,27	73,1
Suma bilansowa (I + II)		2 240 700	1 767 707,62	78,9
III	Wydatki ogółem (wg źródeł)	2 240 700	1 648 963,98	73,6
1	Bieżące	2 240 700	1 648 963,98	73,6
2	Inwestycyjne	0	0,00	
IV	Stan środków pieniężnych na koniec okresu sprawozdawczego	0	118 743,64	
Suma bilansowa (III + IV)		2 240 700	1 767 707,62	78,9

ZAŁĄCZNIK NR 4

WYKONANIE PLANU DOCHODÓW GROMADZONYCH NA WYDZIELONYCH
RACHUNKACH JEDNOSTEK BUDŻETOWYCH PROWADZĄCYCH DZIAŁALNOŚĆ
OKREŚLONĄ W USTAWIE PRAWO OŚWIATOWE I WYDATKÓW NIMI
FINANSOWANYCH

Szkoły podstawowe specjalne

[zł]

Lp.	Wyszczególnienie	Plan	Wykonanie	Wskaźnik % (kol. 4/3)
1	2	3	4	5
I	Stan środków pieniężnych na początek okresu sprawozdawczego	0	121 854,67	
II	Dochody ogółem (wg źródeł)	1 972 500	1 509 732,02	76,5
Suma bilansowa (I + II)		1 972 500	1 631 586,69	82,7
III	Wydatki ogółem (wg źródeł)	1 972 500	1 517 540,86	76,9
1	Bieżące	1 972 500	1 517 540,86	76,9
2	Inwestycyjne	0	0,00	
IV	Stan środków pieniężnych na koniec okresu sprawozdawczego	0	114 045,83	
Suma bilansowa (III + IV)		1 972 500	1 631 586,69	82,7

ZAŁĄCZNIK NR 4

**WYKONANIE PLANU DOCHODÓW GROMADZONYCH NA WYDZIELONYCH
RACHUNKACH JEDNOSTEK BUDŻETOWYCH PROWADZĄCYCH DZIAŁALNOŚĆ
OKREŚLONĄ W USTAWIE PRAWO OŚWIATOWE I WYDATKÓW NIMI
FINANSOWANYCH**

Licea ogólnokształcące specjalne

[zł]

Lp.	Wyszczególnienie	Plan	Wykonanie	Wskaźnik % (kol. 4/3)
1	2	3	4	5
I	Stan środków pieniężnych na początek okresu sprawozdawczego	0	0,00	
II	Dochody ogółem (wg źródeł)	14 200	8 309,00	58,5
Suma bilansowa (I + II)		14 200	8 309,00	58,5
III	Wydatki ogółem (wg źródeł)	14 200	8 309,00	58,5
1	Bieżące	14 200	8 309,00	58,5
2	Inwestycyjne	0	0,00	
IV	Stan środków pieniężnych na koniec okresu sprawozdawczego	0	0,00	
Suma bilansowa (III + IV)		14 200	8 309,00	58,5

ZAŁĄCZNIK NR 4

**WYKONANIE PLANU DOCHODÓW GROMADZONYCH NA WYDZIELONYCH
RACHUNKACH JEDNOSTEK BUDŻETOWYCH PROWADZĄCYCH DZIAŁALNOŚĆ
OKREŚLONĄ W USTAWIE PRAWO OŚWIATOWE I WYDATKÓW NIMI
FINANSOWANYCH**

Szkoły zawodowe specjalne

[zł]

Lp.	Wyszczególnienie	Plan	Wykonanie	Wskaźnik % (kol. 4/3)
1	2	3	4	5
I	Stan środków pieniężnych na początek okresu sprawozdawczego	0	8 997,44	
II	Dochody ogółem (wg źródeł)	244 000	118 814,25	48,7
Suma bilansowa (I + II)		244 000	127 811,69	52,4
III	Wydatki ogółem (wg źródeł)	244 000	123 113,88	50,5
1	Bieżące	244 000	123 113,88	50,5
2	Inwestycyjne	0	0,00	
IV	Stan środków pieniężnych na koniec okresu sprawozdawczego	0	4 697,81	
Suma bilansowa (III + IV)		244 000	127 811,69	52,4

ZAŁĄCZNIK NR 4

WYKONANIE PLANU DOCHODÓW GROMADZONYCH NA WYDZIELONYCH
RACHUNKACH JEDNOSTEK BUDŻETOWYCH PROWADZĄCYCH DZIAŁALNOŚĆ
OKREŚLONĄ W USTAWIE PRAWO OŚWIATOWE I WYDATKÓW NIMI
FINANSOWANYCH

Ośrodki szkolenia, doksztalcania i doskonalenia kadr

[zł]

Lp.	Wyszczególnienie	Plan	Wykonanie	Wskaźnik % (kol. 4/3)
1	2	3	4	5
I	Stan środków pieniężnych na początek okresu sprawozdawczego	0	0,24	
II	Dochody ogółem (wg źródeł)	10 000	0,00	0,0
Suma bilansowa (I + II)		10 000	0,24	0,0
III	Wydatki ogółem (wg źródeł)	10 000	0,24	0,0
	1 Bieżące	10 000	0,24	0,0
	2 Inwestycyjne	0	0,00	
IV	Stan środków pieniężnych na koniec okresu sprawozdawczego	0	0,00	
Suma bilansowa (III + IV)		10 000	0,24	0,0

ZAŁĄCZNIK NR 4

WYKONANIE PLANU DOCHODÓW GROMADZONYCH NA WYDZIELONYCH
RACHUNKACH JEDNOSTEK BUDŻETOWYCH PROWADZĄCYCH DZIAŁALNOŚĆ
OKREŚLONĄ W USTAWIE PRAWO OŚWIATOWE I WYDATKÓW NIMI
FINANSOWANYCH

B. EDUKACYJNA OPIEKA WYCHOWAWCZA

[zł]

Lp.	Wyszczególnienie	Plan	Wykonanie	Wskaźnik % (kol. 4/3)
1	2	3	4	5
I	Stan środków pieniężnych na początek okresu sprawozdawczego	0	1 537 155,25	
II	Dochody ogółem (wg źródeł)	16 589 574	12 212 747,68	73,6
Suma bilansowa (I + II)		16 589 574	13 749 902,93	82,9
III	Wydatki ogółem (wg źródeł)	16 589 574	11 648 203,86	70,2
1	Bieżące	16 102 989	11 477 304,69	71,3
2	Inwestycyjne	486 585	170 899,17	35,1
IV	Stan środków pieniężnych na koniec okresu sprawozdawczego	0	2 101 699,07	
Suma bilansowa (III + IV)		16 589 574	13 749 902,93	82,9

ZAŁĄCZNIK NR 4

WYKONANIE PLANU DOCHODÓW GROMADZONYCH NA WYDZIELONYCH
RACHUNKACH JEDNOSTEK BUDŻETOWYCH PROWADZĄCYCH DZIAŁALNOŚĆ
OKREŚLONĄ W USTAWIE PRAWO OŚWIATOWE I WYDATKÓW NIMI
FINANSOWANYCH

Specjalne ośrodki wychowawcze

[zł]

Lp.	Wyszczególnienie	Plan	Wykonanie	Wskaźnik % (kol. 4/3)
1	2	3	4	5
I	Stan środków pieniężnych na początek okresu sprawozdawczego	0	15 462,93	
II	Dochody ogółem (wg źródeł)	50 000	25 629,00	51,3
Suma bilansowa (I + II)		50 000	41 091,93	82,2
III	Wydatki ogółem (wg źródeł)	50 000	27 599,54	55,2
1	Bieżące	50 000	27 599,54	55,2
2	Inwestycyjne	0	0,00	
IV	Stan środków pieniężnych na koniec okresu sprawozdawczego	0	13 492,39	
Suma bilansowa (III + IV)		50 000	41 091,93	82,2

ZAŁĄCZNIK NR 4

**WYKONANIE PLANU DOCHODÓW GROMADZONYCH NA WYDZIELONYCH
RACHUNKACH JEDNOSTEK BUDŻETOWYCH PROWADZĄCYCH DZIAŁALNOŚĆ
OKREŚLONĄ W USTAWIE PRAWO OŚWIATOWE I WYDATKÓW NIMI
FINANSOWANYCH**

Specjalne ośrodki szkolno - wychowawcze

[zł]

Lp.	Wyszczególnienie	Plan	Wykonanie	Wskaźnik % (kol. 4/3)
1	2	3	4	5
I	Stan środków pieniężnych na początek okresu sprawozdawczego	0	180 265,51	
II	Dochody ogółem (wg źródeł)	2 700 642	2 035 010,34	75,4
Suma bilansowa (I + II)		2 700 642	2 215 275,85	82,0
III	Wydatki ogółem (wg źródeł)	2 700 642	1 887 849,19	69,9
1	Bieżące	2 651 642	1 875 953,74	70,7
2	Inwestycyjne	49 000	11 895,45	24,3
IV	Stan środków pieniężnych na koniec okresu sprawozdawczego	0	327 426,66	
Suma bilansowa (III + IV)		2 700 642	2 215 275,85	82,0

ZAŁĄCZNIK NR 4

WYKONANIE PLANU DOCHODÓW GROMADZONYCH NA WYDZIELONYCH
RACHUNKACH JEDNOSTEK BUDŻETOWYCH PROWADZĄCYCH DZIAŁALNOŚĆ
OKREŚLONĄ W USTAWIE PRAWO OŚWIATOWE I WYDATKÓW NIMI
FINANSOWANYCH

Poradnie psychologiczno – pedagogiczne, w tym poradnie specjalistyczne

[zł]

Lp.	Wyszczególnienie	Plan	Wykonanie	Wskaźnik % (kol. 4/3)
1	2	3	4	5
I	Stan środków pieniężnych na początek okresu sprawozdawczego	0	960,17	
II	Dochody ogółem (wg źródeł)	13 250	6 295,22	47,5
Suma bilansowa (I + II)		13 250	7 255,39	54,8
III	Wydatki ogółem (wg źródeł)	13 250	5 429,09	41,0
1	Bieżące	13 250	5 429,09	41,0
2	Inwestycyjne	0	0,00	
IV	Stan środków pieniężnych na koniec okresu sprawozdawczego	0	1 826,30	
Suma bilansowa (III + IV)		13 250	7 255,39	54,8

ZAŁĄCZNIK NR 4

WYKONANIE PLANU DOCHODÓW GROMADZONYCH NA WYDZIELONYCH
RACHUNKACH JEDNOSTEK BUDŻETOWYCH PROWADZĄCYCH DZIAŁALNOŚĆ
OKREŚLONĄ W USTAWIE PRAWO OŚWIATOWE I WYDATKÓW NIMI
FINANSOWANYCH

Placówki wychowania pozaszkolnego

[zł]

Lp.	Wyszczególnienie	Plan	Wykonanie	Wskaźnik % (kol. 4/3)
1	2	3	4	5
I	Stan środków pieniężnych na początek okresu sprawozdawczego	0	1 093 164,52	
II	Dochody ogółem (wg źródeł)	9 378 200	7 949 854,92	84,8
Suma bilansowa (I + II)		9 378 200	9 043 019,44	96,4
III	Wydatki ogółem (wg źródeł)	9 378 200	7 872 258,99	83,9
1	Bieżące	8 940 615	7 713 255,27	86,3
2	Inwestycyjne	437 585	159 003,72	36,3
IV	Stan środków pieniężnych na koniec okresu sprawozdawczego	0	1 170 760,45	
Suma bilansowa (III + IV)		9 378 200	9 043 019,44	96,4

ZAŁĄCZNIK NR 4

WYKONANIE PLANU DOCHODÓW GROMADZONYCH NA WYDZIELONYCH
RACHUNKACH JEDNOSTEK BUDŻETOWYCH PROWADZĄCYCH DZIAŁALNOŚĆ
OKREŚLONĄ W USTAWIE PRAWO OŚWIATOWE I WYDATKÓW NIMI
FINANSOWANYCH

Internaty i bursy szkolne

[zł]

Lp.	Wyszczególnienie	Plan	Wykonanie	Wskaźnik % (kol. 4/3)
1	2	3	4	5
I	Stan środków pieniężnych na początek okresu sprawozdawczego	0	119 083,02	
II	Dochody ogółem (wg źródeł)	3 524 628	1 684 099,69	47,8
Suma bilansowa (I + II)		3 524 628	1 803 182,71	51,2
III	Wydatki ogółem (wg źródeł)	3 524 628	1 310 593,17	37,2
1	Bieżące	3 524 628	1 310 593,17	37,2
2	Inwestycyjne	0	0,00	
IV	Stan środków pieniężnych na koniec okresu sprawozdawczego	0	492 589,54	
Suma bilansowa (III + IV)		3 524 628	1 803 182,71	51,2

ZAŁĄCZNIK NR 4

WYKONANIE PLANU DOCHODÓW GROMADZONYCH NA WYDZIELONYCH
RACHUNKACH JEDNOSTEK BUDŻETOWYCH PROWADZĄCYCH DZIAŁALNOŚĆ
OKREŚLONĄ W USTAWIE PRAWO OŚWIATOWE I WYDATKÓW NIMI
FINANSOWANYCH

Młodzieżowe ośrodki wychowawcze

[zł]

Lp.	Wyszczególnienie	Plan	Wykonanie	Wskaźnik % (kol. 4/3)
1	2	3	4	5
I	Stan środków pieniężnych na początek okresu sprawozdawczego	0	27 690,93	
II	Dochody ogółem (wg źródeł)	165 704	79 251,10	47,8
Suma bilansowa (I + II)		165 704	106 942,03	64,5
III	Wydatki ogółem (wg źródeł)	165 704	91 141,00	55,0
1	Bieżące	165 704	91 141,00	55,0
2	Inwestycyjne	0	0,00	
IV	Stan środków pieniężnych na koniec okresu sprawozdawczego	0	15 801,03	
Suma bilansowa (III + IV)		165 704	106 942,03	64,5

ZAŁĄCZNIK NR 4

WYKONANIE PLANU DOCHODÓW GROMADZONYCH NA WYDZIELONYCH
RACHUNKACH JEDNOSTEK BUDŻETOWYCH PROWADZĄCYCH DZIAŁALNOŚĆ
OKREŚLONĄ W USTAWIE PRAWO OŚWIATOWE I WYDATKÓW NIMI
FINANSOWANYCH

Młodzieżowe ośrodki socjoterapii

[zł]

Lp.	Wyszczególnienie	Plan	Wykonanie	Wskaźnik % (kol. 4/3)
1	2	3	4	5
I	Stan środków pieniężnych na początek okresu sprawozdawczego	0	100 528,17	
II	Dochody ogółem (wg źródeł)	757 150	432 607,41	57,1
Suma bilansowa (I + II)		757 150	533 135,58	70,4
III	Wydatki ogółem (wg źródeł)	757 150	453 332,88	59,9
	1 Bieżące	757 150	453 332,88	59,9
	2 Inwestycyjne	0	0,00	
IV	Stan środków pieniężnych na koniec okresu sprawozdawczego	0	79 802,70	
Suma bilansowa (III + IV)		757 150	533 135,58	70,4

3.5. Załącznik nr 5 –

Wykaz jednostek budżetowych prowadzących działalność określoną w ustawie Prawo oświatowe, które utworzyły wydzielone rachunki dochodów

ZAŁĄCZNIK 5

WYKAZ JEDNOSTEK BUDŻETOWYCH PROWADZĄCYCH DZIAŁALNOŚĆ
OKREŚLONĄ W USTAWIE PRAWO OŚWIATOWE, KTÓRE UTWORZYŁY
WYDZIELONE RACHUNKI DOCHODÓW

Lp.	Nazwa jednostki budżetowej
OGÓLNOMIEJSKIE	
1	Pałac Młodzieży PKiN
2	Szkoła Podstawowa Specjalna nr 99
3	Szkoła Podstawowa Specjalna nr 111
4	Szkoła Podstawowa Specjalna nr 123
5	Szkoła Podstawowa Specjalna nr 147
6	Szkoła Podstawowa Specjalna nr 167
7	Szkoła Podstawowa Specjalna nr 177 im. Marii Konopnickiej
8	Szkoła Podstawowa Specjalna nr 213 im. Ireny Sendlerowej
9	Szkoła Podstawowa Specjalna nr 240
10	Szkoła Podstawowa Specjalna nr 244
11	Szkoła Podstawowa Specjalna nr 327
12	Szkoła Podstawowa Specjalna nr 346
13	Szkoła Podstawowa Specjalna nr 394
14	Szkoła Podstawowa w Mazowieckim Centrum Neuropsychiatrii
15	Zespół Szkół Specjalnych nr 38
16	Zespół Szkół Specjalnych nr 85
17	Zespół Szkół Specjalnych nr 78
18	Zespół Szkół Specjalnych nr 89
19	Zespół Szkół Specjalnych nr 90
20	Zespół Szkół Specjalnych nr 102
21	Zespół Szkół Specjalnych nr 105
22	Zespół Szkolno-Przedszkolny nr 10
23	Instytut Głuchoniemych
24	Specjalny Ośrodek Szkolno-Wychowawczy dla Dzieci Słabosłyszących nr 15
25	Ośrodek Szkolno-Wychowawczy dla Głuchych
26	Specjalny Ośrodek Szkolno-Wychowawczy dla Dzieci Słabowidzących nr 8
27	Specjalny Ośrodek Szkolno-Wychowawczy nr 9
28	Zespół Placówek Opiekuńczo-Wychowawczych
29	Specjalny Ośrodek Wychowawczy "Dom przy Rynku"
30	Młodzieżowy Ośrodek Wychowawczy nr 2
31	Młodzieżowy Ośrodek Wychowawczy nr 3
32	Młodzieżowy Ośrodek Socjoterapii nr 2 "Kąt"
33	Młodzieżowy Ośrodek Socjoterapii nr 6
34	Zespół Placówek Szkolno - Wychowawczo - Rewalidacyjnych nr 1
35	Państwowe Ognisko Artystyczne "Nowolipki"
36	Młodzieżowy Ośrodek Socjoterapii nr 1 "SOS"
37	Młodzieżowy Ośrodek Wychowawczy nr 4
38	Młodzieżowy Ośrodek Socjoterapii nr 3
39	Młodzieżowy Ośrodek Socjoterapii nr 6
40	Młodzieżowy Ośrodek Socjoterapii nr 7
41	Młodzieżowy Ośrodek Socjoterapii nr 8
42	Poradnia Specjalistyczna Młodzieżowy Ośrodek Profilaktyki i Psychoterapii "MOP"
43	Specjalistyczna Poradnia Psychologiczno Pedagogiczna "TOP"
44	Stołeczne Centrum Edukacji Kulturalnej
45	Warszawskie Centrum Innowacji Edukacyjno - Społecznych i Szkoleń
46	Młodzieżowy Ośrodek Edukacyjno-Wypoczynkowy "Zatoka Uklei" w Gawrych Rudzie
47	Warszawskie Centrum Sportu Młodzieżowego "Agrykola"
48	Szkolny Ośrodek Wypoczynkowy "Orle Gniazdo"
49	Pozaszkolna Placówka Specjalistyczna - Szkolny Ośrodek Wypoczynkowy "Syrenka" w Maróźnie
50	Ośrodek Rehabilitacyjno-Wypoczynkowy "Syrenka" w Mielnie
51	Ośrodek Oświatowo- Szkoleniowy "Arkadia" w Kazimierzu Dolnym
52	Bursa Szkolna nr 4
53	Bursa Szkolna nr 5
54	Bursa Szkolna nr 6
55	Bursa Szkolna nr 1 w Zespole Placówek - Europejski Dom Spotkań Młodzieży w Warszawie
DZIELNICA BEMOWO	
1	Szkoła Podstawowa nr 82
2	Szkoła Podstawowa nr 150
3	Szkoła Podstawowa nr 306
4	Szkoła Podstawowa nr 341
5	Szkoła Podstawowa nr 350
6	Szkoła Podstawowa nr 357
7	Szkoła Podstawowa nr 362
8	Szkoła Podstawowa nr 363
9	Szkoła Podstawowa nr 364
10	Przedszkole nr 75
11	Przedszkole nr 98
12	Przedszkole nr 205
13	Przedszkole nr 214
14	Przedszkole nr 215
15	Przedszkole nr 216
16	Przedszkole nr 222
17	Przedszkole nr 319
18	Przedszkole nr 320
19	Przedszkole nr 336
20	Przedszkole nr 337

Sprawozdanie z wykonania budżetu m.st. Warszawy za 2021 r.

ZAŁĄCZNIKI

Lp.	Nazwa jednostki budżetowej
21	Przedszkole nr 371
22	Przedszkole nr 390
23	Przedszkole nr 402
24	Przedszkole nr 406
25	Przedszkole nr 415
26	Przedszkole nr 417
27	Przedszkole nr 435
28	Zespół Szkolno Przedszkolny nr 2
29	Zespół Szkolno Przedszkolny nr 6
30	Zespół Szkolno Przedszkolny nr 7
31	LXXVIII Liceum Ogólnokształcące
DZIELNICA BIAŁOLEKA	
1	Szkoła Podstawowa nr 31
2	Szkoła Podstawowa nr 110 im. Kazimierza Jeżewskiego
3	Szkoła Podstawowa nr 112 z Oddziałami Integracyjnymi im. Marii Kownackiej
4	Szkoła Podstawowa nr 118 im. Przyjaciół Mazowsza
5	Szkoła Podstawowa nr 154 z Oddziałami Integracyjnymi im. Edmunda Strzeleckiego
6	Szkoła Podstawowa nr 231 im. gen. Mariusza Zaruskiego
7	Szkoła Podstawowa nr 257 im. prof. Mariana Falskiego
8	Szkoła Podstawowa nr 314
9	Szkoła Podstawowa z Oddziałami Integracyjnymi nr 342 im. Jana Marcina Szancera
10	Szkoła Podstawowa z Oddziałami Integracyjnymi nr 344 im. Powstania Warszawskiego
11	Szkoła Podstawowa nr 355
12	Szkoła Podstawowa nr 356
13	Szkoła Podstawowa nr 361
14	Szkoła Podstawowa nr 365
15	Szkoła Podstawowa nr 366
16	Szkoła Podstawowa nr 367
17	Szkoła Podstawowa nr 368
18	Przedszkole nr 64 im. Przyjaciół Kubusia Puchatka
19	Przedszkole z Oddziałami Integracyjnymi nr 65 "Tarchominek"
20	Przedszkole nr 76 im. Warsa i Sawy
21	Przedszkole nr 192 "Wesoły Pędzelek"
22	Przedszkole z Oddziałami Integracyjnymi nr 226 "Małego Europejczyka"
23	Przedszkole nr 414
24	Przedszkole nr 428
25	Przedszkole nr 429
26	Przedszkole nr 430
27	Przedszkole nr 431
28	Przedszkole nr 445
29	CV Liceum Ogólnokształcące
30	Poradnia Psychologiczno - Pedagogiczna nr 21
DZIELNICA BIELANY	
1	Szkoła Podstawowa nr 53 im. gen. Mariusza Zaruskiego
2	Szkoła Podstawowa nr 77 im. Wandy Zielińczyk
3	Szkoła Podstawowa nr 80 im. Marii Kownackiej
4	Szkoła Podstawowa nr 133 im. Stefana Czarnieckiego
5	Szkoła Podstawowa nr 187 im. Adama Mickiewicza
6	Szkoła Podstawowa nr 209 im. Hanki Ordonówny
7	Szkoła Podstawowa z Oddziałami Integracyjnymi nr 214
8	Szkoła Podstawowa z Oddziałami Integracyjnymi nr 223 im. Partyzantów Ziemi Kieleckiej
9	Szkoła Podstawowa z Oddziałami Integracyjnymi nr 247 im. Kazimierza Lisieckiego "Dziadka"
10	Szkoła Podstawowa nr 263 im. Powstańców Wielkopolskich
11	Szkoła Podstawowa nr 273 im. dra Aleksandra Landy
12	Szkoła Podstawowa nr 289 im. Henryka Sienkiewicza
13	Szkoła Podstawowa nr 293 im. Jana Kochanowskiego
14	Szkoła Podstawowa nr 352 im. Jerzego Huberta Wagnera
15	Szkoła Podstawowa nr 369 im. Antoniego Bolesława Dobrowolskiego
16	Przedszkole nr 39 "Pod Topolami"
17	Przedszkole nr 49 "Pluszowy Miś"
18	Przedszkole nr 97 "Leśna Polanka"
19	Przedszkole nr 105 "Wesoła Stopiatka"
20	Przedszkole nr 181 "Wesołe Nutki"
21	Przedszkole nr 182 "Tajemniczy Ogród"
22	Przedszkole nr 236 "Małi Odkrywcy"
23	Przedszkole nr 240 im. Polskich Olimpijczyków
24	Przedszkole Specjalne nr 245 Dla Dzieci z Wadami Wzroku "Sowy Mądrej Głowy"
25	Przedszkole nr 268 "Słoneczny Promyk"
26	Przedszkole nr 271 "Wróbelka Elemelka"
27	Przedszkole nr 272 "Miś Uszatek"
28	Przedszkole nr 287 "Piotrusia Pana"
29	Przedszkole nr 301 "Zaczarowany Świat"
30	Przedszkole nr 306 "Małi Optymiści"
31	Przedszkole nr 307 "Wesołe Ludki"
32	Przedszkole nr 308 "Krasnala Halabaly"
33	Przedszkole nr 309 z Oddziałami Integracyjnymi "Baśniowa Kraina"
34	Przedszkole nr 318 "Zielony Zakątek"
35	Przedszkole nr 327 "Kolorowa Kraina"
36	Przedszkole nr 328 "Akademia pod czereśnią"
37	Przedszkole nr 334 "Jasia i Małgosi"
38	Przedszkole nr 340 "Kasztanowego Ludka"
39	Przedszkole nr 341 z Oddziałami Integracyjnymi "Kota Filemona"
40	Przedszkole nr 346 "Pod Kasztanem"
41	Przedszkole nr 364 "Pod Tęczą"
42	Przedszkole nr 409 "Króla Maciusia I"
43	Przedszkole nr 421
44	Przedszkole nr 422
45	XXII Liceum Ogólnokształcące z Oddziałami Dwujęzycznymi im. Jose Martí
46	XXXIX Liceum Ogólnokształcące im. Lotnictwa Polskiego
47	XLI Liceum Ogólnokształcące im. Joachima Lelewela
48	LIX Liceum Ogólnokształcące Mistrzostwa Sportowego im. Janusza Kusocińskiego

Sprawozdanie z wykonania budżetu m.st. Warszawy za 2021 r.

ZAŁĄCZNIKI

Lp.	Nazwa jednostki budżetowej
49	XCIV Liceum Ogólnokształcące im. Stanisława Maczka
50	CXXII Liceum Ogólnokształcące im. Ignacego Domeyki
51	Zespół Szkół nr 10 im. Stanisława Staszica
52	Zespół Szkół nr 18
53	Zespół Szkół nr 35 im. Zofii Jaroszewicz "Kasi"
54	Zespół Szkół nr 49 ul. Tolstoja 2
55	Młodzieżowy dom Kultury im. Marii Gwizdak
56	Młodzieżowy dom Kultury "Bielany"
57	Poradnia Psychologiczno - Pedagogiczna nr 10
58	Bieliańskie Centrum Edukacji Kulturalnej
DZIELNICA MOKOTÓW	
1	Szkoła Podstawowa nr 33 im. Wojsk Obrony Powietrznej Kraju
2	Szkoła Podstawowa nr 46 im. Stefana Starzyńskiego
3	Szkoła Podstawowa nr 69
4	Szkoła Podstawowa nr 70 z Oddziałami Integracyjnymi im. Bohaterów Monte Cassino
5	Szkoła Podstawowa nr 85 im. Benito Juareza
6	Szkoła Podstawowa nr 98 z Oddziałami Integracyjnymi im. Lucy Maud Montgomery
7	Szkoła Podstawowa nr 103 im. Bohaterów Warszawy 1939-1945
8	Szkoła Podstawowa nr 115 im. Wandy Turowskiej
9	Szkoła Podstawowa nr 119 im. 3 Berlińskiego Pułku Piechoty
10	Szkoła Podstawowa nr 146 im. Janusza Korczaka
11	Szkoła Podstawowa nr 157 im. Adama Mickiewicza
12	Szkoła Podstawowa nr 190 im. Orła Białego
13	Szkoła Podstawowa nr 191 im. Józefa Ignacego Kraszewskiego
14	Szkoła Podstawowa nr 202 im. 34 Pułku Strzelców Budziszyńskich
15	Szkoła Podstawowa nr 205 im. Żołnierzy Powstania Warszawskiego
16	Szkoła Podstawowa nr 212 im. Krystyny Krahelskiej
17	Szkoła Podstawowa nr 260 im. Jana Matejki
18	Szkoła Podstawowa nr 271 im. 11 Listopada
19	Szkoła Podstawowa Sportowa nr 307 im. Króla Jana III Sobieskiego
20	Szkoła Podstawowa Sportowa nr 272 im. Eugeniusza Lokajskiego
21	Szkoła Podstawowa Integracyjna nr 339 im. Raoula Wallenberga
22	Szkoła Podstawowa nr 307 im. Jana III Sobieskiego
23	Zespół Szkolno-Przedszkolny nr 1 - Szkoła Podstawowa nr 3
24	Zespół Szkolno-Przedszkolny nr 11 - Szkoła Podstawowa nr 107
25	Przedszkole nr 28
26	Przedszkole Integracyjne nr 45
27	Przedszkole nr 67 "Służewiczek"
28	Przedszkole nr 69
29	Przedszkole nr 80 "Słoneczna Dolinka"
30	Przedszkole nr 83
31	Przedszkole nr 108 "Tęczowy Promyk"
32	Przedszkole Integracyjne nr 117 "Przyjazna Kraina"
33	Przedszkole nr 138
34	Przedszkole nr 139
35	Przedszkole nr 140
36	Przedszkole nr 142
37	Przedszkole nr 144 "Zaczarowany Ołówek"
38	Przedszkole nr 145 "Czterolistna Koniczynka"
39	Przedszkole nr 146
40	Przedszkole nr 147
41	Przedszkole nr 148
42	Przedszkole nr 149
43	Przedszkole nr 151
44	Przedszkole nr 170
45	Przedszkole nr 189 "Na Wierzbnie"
46	Przedszkole nr 190
47	Przedszkole nr 191 im. Marii Kownackiej
48	Przedszkole nr 193
49	Przedszkole nr 196 "Kraina Misiów"
50	Przedszkole nr 199
51	Przedszkole nr 228
52	Przedszkole nr 244 "Niegocińskie Skrzaty"
53	Przedszkole nr 270
54	Przedszkole nr 274
55	Przedszkole nr 275
56	Przedszkole nr 278
57	Przedszkole nr 284
58	Przedszkole nr 294 "Promyk Czerniakowa"
59	Przedszkole nr 299 "Bernardyńskie Krasnale"
60	Przedszkole nr 300
61	Przedszkole nr 305
62	Przedszkole nr 311 "Sadybiańskie Świerszcze"
63	Przedszkole nr 317 "Smykolandia"
64	Przedszkole nr 325
65	Przedszkole nr 326 "Chatka Skrzatka"
66	Przedszkole nr 330
67	Przedszkole nr 344
68	Przedszkole nr 349 "Barcelona"
69	Przedszkole nr 360 "Słoneczny Domek"
70	Przedszkole nr 391
71	Przedszkole Specjalne nr 188
72	Przedszkole Specjalne nr 393
73	Zespół Szkół nr 59
74	VI Liceum Ogólnokształcące im. Tadeusza Reytana
75	X Liceum Ogólnokształcące im. Królowej Jadwigi
76	XXVIII Liceum Ogólnokształcące im. Jana Kochanowskiego
77	XXXIV Liceum Ogólnokształcące z Oddziałami Dwujęzycznymi im. Miguela de Cervantesa
78	XLII Liceum Ogólnokształcące im. Marii Konopnickiej
79	XLIII Liceum Ogólnokształcące im. Kazimierza Wielkiego
80	XLIV Liceum Ogólnokształcące im. Stefana Banacha
81	XLIX Liceum Ogólnokształcące z Oddziałami Dwujęzycznymi im. Johanna Wolfganga Goethego
82	LXV Liceum Ogólnokształcące z Oddziałami Integracyjnymi im. gen. Józefa Bema

Sprawozdanie z wykonania budżetu m.st. Warszawy za 2021 r.

ZAŁĄCZNIKI

Lp.	Nazwa jednostki budżetowej
83	CLV Liceum Ogólnokształcące z Oddziałami Dwujęzycznymi im. Bohaterek Powstania Warszawskiego
84	CLVI Liceum Ogólnokształcące Integracyjne "Przy Łazienkach Królewskich"
85	LXVIII Liceum Ogólnokształcące im. Tytusa Chalubińskiego
86	CLXIV Liceum Ogólnokształcące Mistrzostwa Sportowego
87	Zespół Szkół nr 27
88	Zespół Szkół nr 39 im. prof. Edmunda Jankowskiego
89	Zespół Szkół Odzieżowych, Fryzjerskich i Kosmetycznych nr 22
90	Zespół Szkół Licealnych i Technicznych nr 1
91	Technikum Ekonomiczne nr 8
92	Technikum Hotelarstwo-Turystyczno-Gastronomiczne nr 21
93	Poradnia Psychologiczno-Pedagogiczna nr 7
94	Poradnia Psychologiczno-Pedagogiczna nr 8
95	II Ogród Jordanowski
96	Ognisko Pracy Pozaszkolnej przy Szkole Podstawowej nr 70
97	Ognisko Pracy Pozaszkolnej 175
98	Młodzieżowy Dom Kultury
DZIELNICA OCHOTA	
1	Szkoła Podstawowa nr 10 im. Grzegorza Piramowicza
2	Szkoła Podstawowa nr 23 im. Edwarda Szymańskiego
3	Szkoła Podstawowa z Oddziałami Integracyjnymi nr 61 im. Juliana Przybosa
4	Szkoła Podstawowa nr 97 im. Leona Kruczkowskiego
5	Szkoła Podstawowa nr 152 im. Marii Dąbrowskiej
6	Szkoła Podstawowa nr 175 im. Heleny Marusarzówny
7	Szkoła Podstawowa nr 264 im. Gabrieli Mistral
8	Szkoła Podstawowa z Oddziałami Integracyjnymi nr 280 im. Tytusa Chalubińskiego
9	Przedszkole nr 59
10	Przedszkole nr 61
11	Przedszkole nr 66
12	Przedszkole z Oddziałami Integracyjnymi nr 70
13	Przedszkole nr 99
14	Przedszkole nr 100
15	Przedszkole nr 101
16	Przedszkole z Oddziałami Integracyjnymi nr 102
17	Przedszkole nr 111
18	Przedszkole nr 114
19	Przedszkole nr 176
20	Przedszkole nr 225
21	Przedszkole nr 239
22	Przedszkole nr 241
23	Przedszkole nr 248
24	Przedszkole nr 255
25	Przedszkole nr 293
26	Przedszkole Integracyjne nr 312
27	Przedszkole nr 315
28	Przedszkole Integracyjne nr 404
29	VII Liceum Ogólnokształcące im. Juliusza Słowackiego
30	XIV Liceum Ogólnokształcące im. Stanisława Staszica
31	XXI Liceum Ogólnokształcące im. Hugona Kollataja
32	XLVIII Liceum Ogólnokształcące im. Edwarda Dembowskiego
33	LXIX Liceum Ogólnokształcące z Oddziałami Integracyjnymi im. Bohaterów Powstania Warszawskiego 1944
34	CLX Liceum Ogólnokształcące im. Gen. Dym. Stefana Roweckiego "Grota"
35	Zespół Szkół nr 26
36	Zespół Szkół nr 4 im. Eugeniusza Kwiatkowskiego
37	Zespół Szkół im. inż. Stanisława Wysockiego d. "Kolejówka"
38	Zespół Szkół Samochodowych i Licealnych nr 1
39	Ognisko Pracy Pozaszkolnej
40	Centrum Kształcenia Ustawicznego nr 2
41	Poradnia Psychologiczno-Pedagogiczna nr 9
42	Międzyszkolny Ośrodek Sportowy nr 7
43	III Ogród Jordanowski
44	Młodzieżowy Dom Kultury "Ochota"
DZIELNICA PRAGA-PÓŁDNI	
1	Szkoła Podstawowa nr 60 im. Powstania Listopadowego
2	Szkoła Podstawowa nr 72 im. Przyjaciół Grochowa
3	Szkoła Podstawowa z Oddziałami Integracyjnymi nr 120 im. Pułków Piechoty "Dzieci Warszawy"
4	Szkoła Podstawowa Integracyjna nr 135 im. Marii Kownackiej
5	Szkoła Podstawowa nr 141 im. majora Henryka Sucharskiego
6	Szkoła Podstawowa nr 143 im. Stefana Starzyńskiego
7	Szkoła Podstawowa nr 163 im. Batalionu "Zośka"
8	Szkoła Podstawowa nr 168 im. Czesława Niemena
9	Szkoła Podstawowa nr 185 im. UNICEF
10	Szkoła Podstawowa nr 215 im. Piotra Wysockiego
11	Szkoła Podstawowa nr 246 im. 1 WDP imienia Tadeusza Kościuszki
12	Szkoła Podstawowa nr 255 im. Cypriana Kamila Norwida
13	Szkoła Podstawowa nr 279 im. Batalionów AK "Gustaw" i "Harnaś"
14	Szkoła Podstawowa nr 312 im. Ewy Szelburg - Zarebiny
15	Szkoła Podstawowa nr 373 im. Ignacego Jana Padarewskiego
16	Szkoła Podstawowa nr 374 im. Gen. Piotra Szembeka
17	Szkoła Podstawowa nr 375 im. Orłąt Lwowskich
18	Szkoła Podstawowa nr 397 im. Bohaterów Olszyny Grochowskiej
19	Szkoła Podstawowa nr 401
20	Szkoła Podstawowa nr 402
21	Przedszkole nr 46 "W Krainie Baśni"
22	Przedszkole nr 48 "Zielony Groszek"
23	Przedszkole nr 51 "Misia Czarodzieja"
24	Przedszkole nr 54
25	Przedszkole nr 57
26	Przedszkole nr 73 "Bajeczka"
27	Przedszkole nr 89 "Niezapominajka"
28	Przedszkole nr 143
29	Przedszkole nr 153 "Słoneczne Przedszkole"
30	Przedszkole nr 162 "Saski Zakątek"
31	Przedszkole nr 166

Sprawozdanie z wykonania budżetu m.st. Warszawy za 2021 r.
ZAŁĄCZNIKI

Lp.	Nazwa jednostki budżetowej
32	Przedszkole nr 177 "Bajkowe Przedszkole"
33	Przedszkole nr 178 "Kolorowa Kraina"
34	Przedszkole nr 179
35	Przedszkole nr 180
36	Przedszkole nr 198 z Oddziałami Integracyjnymi "Bajeczne Przedszkole"
37	Przedszkole nr 211 im. Kubusia Puchatka
38	Przedszkole nr 218 im. "Iskry"
39	Przedszkole nr 220
40	Przedszkole nr 227 "Wesołe Nutki"
41	Przedszkole nr 230
42	Przedszkole nr 235 "Tęczowe Przedszkole"
43	Przedszkole Specjalne nr 249
44	Przedszkole nr 250 "Akwarelka"
45	Przedszkole z Oddziałami Integracyjnymi nr 291 im. prof. dr med. Zofii Falkowskiej
46	Przedszkole nr 292
47	Przedszkole nr 295 "Kraina Bajek"
48	Przedszkole nr 296 "Bajkowy Parasol"
49	Przedszkole nr 331 "U Słonia Szczęściarza"
50	Przedszkole nr 370
51	Przedszkole nr 380 "Promyk Gocławia"
52	Przedszkole nr 384
53	Przedszkole nr 392 "Wróbelka Elementka"
54	Przedszkole nr 397 "Ziarenko"
55	Przedszkole nr 407
56	Przedszkole nr 411 "Akademia Króla Stasia"
57	Przedszkole nr 425
58	Przedszkole nr 444
59	IV Liceum Ogólnokształcące im. Adama Mickiewicza
60	XIX Liceum Ogólnokształcące im. Powstańców Warszawy
61	XXIII Liceum Ogólnokształcące im. Marii Skłodowskiej - Curie
62	XXXV Liceum Ogólnokształcące z Oddziałami Dwujęzycznymi im. Bolesława Prusa
63	XLVII Liceum Ogólnokształcące im. Stanisława Wyspiańskiego
64	LXXII Liceum Ogólnokształcące im. gen. Jakuba Jasińskiego
65	XCIX Liceum Ogólnokształcące z Oddziałami Dwujęzycznymi im. Zbigniewa Herberta
66	Zespół Szkół nr 21
67	Zespół Szkół nr 5 im. Stefana Kisielewskiego
68	Zespół Szkół nr 12 im. Olimpijczyków Polskich
69	Zespół Szkół Łączności
70	Zespół Szkół Gastronomiczno-Hotelarskich
71	Zespół Szkół Spożywczo-Gastronomicznych
72	Centrum Kształcenia Ustawicznego nr 5
73	Centrum Kształcenia Zawodowego nr 1
74	Poradnia Psychologiczno-Pedagogiczna nr 4
75	Poradnia Psychologiczno-Pedagogiczna nr 16
76	Ognisko Pracy Pozaszkolnej nr 1 "Jordanek"
77	Ognisko Pracy Pozaszkolnej nr 2 im. dr Henryka Jordana
78	Ognisko Pracy Pozaszkolnej nr 3
79	Ognisko Pracy Pozaszkolnej nr 4
80	Międzyszkolny Ośrodek Sportowy nr 2
DZIELNICA PRAGA-PÓLNOĆ	
1	Szkoła Podstawowa nr 30
2	Szkoła Podstawowa nr 50
3	Szkoła Podstawowa nr 73
4	Szkoła Podstawowa nr 127
5	Szkoła Podstawowa nr 258
6	Szkoła Podstawowa nr 354
7	Szkoła Podstawowa nr 395
8	Przedszkole nr 163
9	Przedszkole nr 164
10	Przedszkole nr 165
11	Przedszkole nr 167
12	Przedszkole nr 169
13	Przedszkole nr 171
14	Przedszkole nr 173
15	Przedszkole nr 174
16	Przedszkole nr 183
17	Przedszkole nr 184
18	Przedszkole nr 185
19	Przedszkole nr 186
20	Przedszkole nr 217
21	VIII Liceum Ogólnokształcące
22	LXXVI Liceum Ogólnokształcące
23	Zespół Szkół nr 11
24	Zespół Szkół nr 14
25	Zespół Szkół nr 33
26	Zespół Szkół nr 40
27	Zespół Szkół nr 73
28	VII Ogród Jordanowski
DZIELNICA REMBERTÓW	
1	Szkoła Podstawowa nr 189 z Oddziałami Integracyjnymi
2	Szkoła Podstawowa nr 217 z Oddziałami Integracyjnymi
3	Szkoła Podstawowa nr 376
4	Przedszkole nr 158
5	Przedszkole nr 160
6	Przedszkole nr 243
7	Przedszkole nr 376 z Oddziałami Integracyjnymi
8	Przedszkole nr 423
9	LI liceum Ogólnokształcące
10	Zespół Szkół nr 74
DZIELNICA ŚRÓDMIEŚCIE	
1	Szkoła Podstawowa nr 1 im. Gustawa Morcinka
2	Szkoła Podstawowa nr 12 im. Powstańców Śląskich

Sprawozdanie z wykonania budżetu m.st. Warszawy za 2021 r.

ZAŁĄCZNIKI

Lp.	Nazwa jednostki budżetowej
3	Szkoła Podstawowa nr 29 im. Giuseppe Garibaldiego
4	Szkoła Podstawowa nr 32 z Oddziałami Integracyjnymi im. Małego Powstańca
5	Szkoła Podstawowa nr 41 z Oddziałami Integracyjnymi
6	Szkoła Podstawowa nr 48 im. Adama Próchnika
7	Szkoła Podstawowa nr 75 im. Marii Konopnickiej
8	Szkoła Podstawowa nr 158 im. Jana Kilińskiego
9	Szkoła Podstawowa nr 203
10	Szkoła Podstawowa nr 210 im. Bohaterów Pawiaka
11	Szkoła Podstawowa nr 211 z Oddziałami Integracyjnymi im. Janusza Korczaka
12	Szkoła Podstawowa nr 220 im. Stanisława Kopczyńskiego
13	Zespół Szkolno - Przedszkolny nr 8
14	Przedszkole nr 1
15	Przedszkole nr 2
16	Przedszkole nr 3
17	Przedszkole nr 4
18	Przedszkole nr 5
19	Przedszkole Integracyjne nr 6
20	Przedszkole z Oddziałami Integracyjnymi w Warszawie nr 7
21	Przedszkole Integracyjne nr 8
22	Przedszkole nr 9
23	Przedszkole nr 10
24	Przedszkole nr 11
25	Przedszkole nr 12
26	Przedszkole nr 13
27	Przedszkole nr 14
28	Przedszkole nr 16 "Zaczarowany Zakątek"
29	Przedszkole nr 17
30	Przedszkole nr 19
31	Przedszkole z Oddziałami Integracyjnymi nr 20
32	Przedszkole nr 21
33	Przedszkole nr 23
34	Przedszkole nr 24
35	Przedszkole nr 25
36	Przedszkole nr 26
37	Przedszkole nr 30 "Zielona Łódeczka"
38	Przedszkole nr 31 im. Zdzisława Witwickiego
39	Przedszkole nr 32
40	Przedszkole nr 33
41	Przedszkole nr 34
42	Przedszkole nr 35
43	Przedszkole nr 36 "Odkrywczy Nowego Świata"
44	Przedszkole Integracyjne nr 38
45	Przedszkole nr 42
46	Przedszkole nr 44
47	Przedszkole nr 72
48	Przedszkole nr 82
49	Przedszkole nr 122
50	Przedszkole nr 129 "Raj na Skarpie"
51	Przedszkole nr 206
52	Przedszkole Specjalne nr 208
53	II Liceum Ogólnokształcące z Oddziałami Dwujęzycznymi im. Stefana Batorego
54	V Liceum Ogólnokształcące im. Księcia Józefa Poniatowskiego
55	IX Liceum Ogólnokształcące im. Klementyny Hoffmanowej
56	XI Liceum Ogólnokształcące im. Mikołaja Reja
57	XV Liceum Ogólnokształcące
58	XVII Liceum Ogólnokształcące z Oddziałami Dwujęzycznymi im. A. Frycza Modrzewskiego
59	XVIII Liceum Ogólnokształcące im. Jana Zamojskiego
60	XXVII Liceum Ogólnokształcące im. Tadeusza Czackiego
61	XXXVII Liceum Ogólnokształcące im. Jarosława Dąbrowskiego
62	LXII Liceum Ogólnokształcące Mistrzostwa Sportowego im. Generała Broni Władysława Andersa
63	LXVII Liceum Ogólnokształcące im. Jana Nowaka-Jeziorańskiego
64	LXXV Liceum Ogólnokształcące im. Jana III Sobieskiego
65	LXXXI Liceum Ogólnokształcące im. Aleksandra Fredry
66	CLVII Liceum Ogólnokształcące im. Marii Skłodowskiej-Curie
67	Zespół Szkolno-Przedszkolny nr 8
68	Zespół Szkół nr 22 im. Emiliana Konopczyńskiego
69	Zespół Szkół nr 23
70	Zespół Szkół Licealnych i Ekonomicznych nr 1
71	Zespół Szkół Gastronomicznych im. prof. Eugeniusza Pijanowskiego
72	Zespół Szkół Architektoniczno-Budowlanych i Licealnych im. Stanisława Noakowskiego
73	Zespół Szkół Poligraficznych im. Marszałka Józefa Piłsudskiego
74	Technikum Kinematograficzno-Komputerowe im. Krzysztofa Kieślowskiego
75	Centrum Kształcenia Ustawicznego nr 1
76	Poradnia Psychologiczno-Pedagogiczna nr 11
77	Poradnia Psychologiczno-Pedagogiczna nr 12
78	Młodzieżowy Dom Kultury im. Władysława Broniewskiego
79	Młodzieżowy Dom Kultury "Muranów" im. C.K. Norwida
80	Międzyszkolny Ośrodek Sportowy nr 3 im. Janusza Kusocińskiego
DZIELNICA TARGÓWEK	
1	Szkoła Podstawowa nr 28 im. Stefana Żeromskiego
2	Szkoła Podstawowa nr 42 z Oddziałami Integracyjnymi im. Konstantego I. Gałczyńskiego
3	Szkoła Podstawowa nr 52 im. Macieja Aleksandra Dawidowskiego "Alka"
4	Szkoła Podstawowa nr 58 im. Tadeusza Gajcego
5	Szkoła Podstawowa nr 84 im. Waleriana Łukasińskiego
6	Szkoła Podstawowa nr 114 z Oddziałami Integracyjnymi im. Jędrzeja Cierniaka
7	Szkoła Podstawowa z Oddziałami Integracyjnymi nr 275 im. Artura Oppmana
8	Szkoła Podstawowa nr 277 im. Elizy Orzeszkowej
9	Szkoła Podstawowa nr 285 im. Jana Marcina Szancera
10	Szkoła Podstawowa nr 298 im. Jana Kasprowicza
11	Szkoła Podstawowa nr 377 im. majora Henryka Dobrzańskiego "Hubala"
12	Szkoła Podstawowa nr 378 im. Ignacego Jana Paderewskiego
13	Szkoła Podstawowa nr 380 im. Jana Pawła II
14	Szkoła Podstawowa nr 398

Sprawozdanie z wykonania budżetu m.st. Warszawy za 2021 r.

ZAŁĄCZNIKI

Lp.	Nazwa jednostki budżetowej
15	Przedszkole nr 18
16	Przedszkole nr 81
17	Przedszkole nr 88 "Pod Zielonym Listkiem"
18	Przedszkole nr 90
19	Przedszkole nr 91 "Zaczarowany Ogród"
20	Przedszkole nr 94 "Kraina Słonecznych Marzeń"
21	Przedszkole nr 95 z Oddziałami Integracyjnymi im. Króla Macjusia I
22	Przedszkole nr 103
23	Przedszkole nr 106
24	Przedszkole nr 113 "Przedszkole w Tęczowym Kręgu"
25	Przedszkole nr 115 "Przedszkole Pod Klonem"
26	Przedszkole nr 119 "W Zielonym Ogrodzie"
27	Przedszkole Integracyjne nr 120
28	Przedszkole nr 123 "Ocean Marzeń"
29	Przedszkole nr 125 "Pod Złotym Promykiem"
30	Przedszkole nr 128
31	Przedszkole nr 150
32	Przedszkole nr 154 "Pod Wesołą Truskaweczką"
33	Przedszkole nr 155 "Roztańczona Kraina"
34	Przedszkole nr 156
35	Przedszkole nr 157 "Przedszkole z Serduszkami"
36	Przedszkole nr 432
37	XIII Liceum Ogólnokształcące z Oddziałami Dwujęzycznymi im. plk. L. Lisa-Kuli
38	XLVI Liceum Ogólnokształcące z Oddziałami Dwujęzycznymi im. Stefana Czarnieckiego
39	CXXXVII Liceum Ogólnokształcące z Oddziałami Dwujęzycznymi im. Roberta Schumana
40	Zespół Szkół nr 128
41	Zespół Szkół im. Piotra Wysockiego
42	Zespół Szkół nr 34 im. Mieszka I
43	Zespół Szkół z Oddziałami Integracyjnymi nr 41
44	VIII Ogród Jordanowski
DZIELNICA URSUS	
1	Szkoła Podstawowa nr 2 z Oddziałami Integracyjnymi nr 2 im. Jana Pawła II
2	Szkoła Podstawowa nr 4 im. Władysława Broniewskiego
3	Szkoła Podstawowa nr 11 im. I Dywizji Kościuszkowskiej
4	Szkoła Podstawowa z Oddziałami Integracyjnymi nr 14 im. Bohaterów Warszawy
5	Szkoła Podstawowa nr 360
6	Szkoła Podstawowa nr 381 im. Krzysztofa K. Baczyńskiego
7	Szkoła Podstawowa nr 382
8	Szkoła Podstawowa nr 383 im. Ks. Stefana Karynała Wyszyńskiego
9	Przedszkole nr 112 "Leśne Skrzaty"
10	Przedszkole Integracyjne nr 137 im. Janusza Korczaka
11	Przedszkole nr 168 "Misiowa Gromadka"
12	Przedszkole nr 194
13	Przedszkole nr 200 "Gąski Balbinki"
14	Przedszkole nr 219 "Niezapominajka"
15	Przedszkole nr 343
16	Przedszkole nr 413
17	Przedszkole z Oddziałami Integracyjnymi nr 418
18	Przedszkole nr 439
19	Przedszkole nr 441
20	Zespół Szkół nr 42
21	LVI Liceum Ogólnokształcące im. Rotmistrza Witolda Pileckiego
DZIELNICA URSYNÓW	
1	Szkoła Podstawowa nr 16
2	Szkoła Podstawowa nr 81
3	Szkoła Podstawowa nr 96
4	Szkoła Podstawowa nr 100
5	Szkoła Podstawowa nr 303
6	Szkoła Podstawowa nr 310
7	Szkoła Podstawowa nr 313
8	Szkoła Podstawowa nr 318
9	Szkoła Podstawowa nr 319
10	Szkoła Podstawowa nr 322
11	Szkoła Podstawowa nr 323
12	Szkoła Podstawowa nr 330
13	Szkoła Podstawowa nr 336
14	Szkoła Podstawowa nr 340
15	Szkoła Podstawowa nr 343
16	Szkoła Podstawowa nr 384
17	Szkoła Podstawowa nr 399
18	Przedszkole nr 50
19	Przedszkole nr 52
20	Przedszkole nr 55
21	Przedszkole nr 79
22	Przedszkole nr 126
23	Przedszkole nr 159
24	Przedszkole nr 201
25	Przedszkole nr 267
26	Przedszkole nr 282
27	Przedszkole nr 283
28	Przedszkole nr 286
29	Przedszkole nr 351
30	Przedszkole nr 352
31	Przedszkole nr 366
32	Przedszkole nr 385
33	Przedszkole nr 394
34	Przedszkole nr 395
35	Przedszkole nr 400
36	Przedszkole nr 401
37	Przedszkole nr 412
38	Przedszkole Specjalne nr 213
39	LXIII Liceum Ogólnokształcące
40	LXX Liceum Ogólnokształcące

Sprawozdanie z wykonania budżetu m.st. Warszawy za 2021 r.

ZAŁĄCZNIKI

Lp.	Nazwa jednostki budżetowej
41	CLVIII Liceum Ogólnokształcące
42	Poradnia Psychologiczno-Pedagogiczna nr 18
DZIELNICA WAWER	
1	Szkoła Podstawowa nr 76 im. Dywizji Piechoty Strzelców Kresowych
2	Szkoła Podstawowa nr 86 im. Bronisława Czecha
3	Szkoła Podstawowa nr 109 im. Batalionów Chłopskich
4	Szkoła Podstawowa nr 124 im. Stanisława Jachowicza
5	Szkoła Podstawowa nr 138 z Oddziałami Integracyjnymi im. Józefa Horsta
6	Szkoła Podstawowa nr 140 z im. Kazimierza Jeżewskiego
7	Szkoła Podstawowa nr 195 z im. Króla Macjusia I
8	Szkoła Podstawowa nr 204 z im. 19 Pułku Ułanów Wołyńskiej
9	Szkoła Podstawowa z Oddziałami Integracyjnymi nr 216 "Klonowego Liścia"
10	Szkoła Podstawowa nr 218 im. Michała Kajki
11	Szkoła Podstawowa nr 404
12	Zespół Szkolno - Przedszkolny nr 9
13	Przedszkole nr 84 "Promyk"
14	Przedszkole nr 85 "Leśny Zakątek"
15	Przedszkole z Oddziałami Integracyjnymi nr 86
16	Przedszkole nr 107 "Bajkowe Przedszkole"
17	Przedszkole nr 110 im. Warszawskiej Syrenki
18	Przedszkole nr 233 "Zielony Domek"
19	Przedszkole nr 264 "Pluszowego Misia"
20	Przedszkole nr 338 "Sosnowa Stacyjka"
21	Przedszkole nr 437
22	XXV Liceum Ogólnokształcące im. Józefa Wybickiego
23	XXVI Liceum Ogólnokształcące im. Gen. Henryka Jankowskiego "Kuby"
24	Poradnia Psychologiczno - Pedagogiczna
DZIELNICA WESOŁA	
1	Szkoła Podstawowa nr 171 im. Stanisława Staszica
2	Szkoła Podstawowa nr 172 im. Polskiej Organizacji Wojskowej
3	Szkoła Podstawowa nr 173 im. Górników Polskich
4	Szkoła Podstawowa nr 174 z Oddziałami Integracyjnymi im. Tadeusza Kościuszki
5	Szkoła Podstawowa nr 353 im. Wielkich Odkrywców
6	Szkoła Podstawowa nr 385 im. Marszałka Józefa Piłsudskiego
7	Przedszkole nr 259
8	Przedszkole nr 260
9	Przedszkole nr 261 "Pod Dębami"
10	Przedszkole nr 262
11	Przedszkole nr 434
12	Poradnia Psychologiczno-Pedagogiczna nr 23
13	CLXIII Liceum Ogólnokształcące
DZIELNICA WILANÓW	
1	Zespół Szkolno-Przedszkolny nr 3
2	Przedszkole nr 56
3	Przedszkole nr 416
4	Przedszkole nr 420
5	Przedszkole nr 424
6	Przedszkole nr 427
7	Przedszkole nr 440
8	Szkoła Podstawowa nr 169
9	Szkoła Podstawowa nr 300
10	Szkoła Podstawowa nr 358
11	Szkoła Podstawowa nr 400
12	Zespół Szkół nr 79
DZIELNICA WŁOCHY	
1	Szkoła Podstawowa nr 66 im. Ks. Juliana Chrościckiego
2	Szkoła Podstawowa z Oddziałami Integracyjnymi nr 87 im. 7 PP AK "Garluch"
3	Szkoła Podstawowa nr 88 im. Gabriela Narutowicza
4	Szkoła Podstawowa nr 94 im. I Marszałka Polski Józefa Piłsudskiego
5	Zespół Szkolno - Przedszkolny nr 5
6	Przedszkole nr 22
7	Przedszkole nr 29
8	Przedszkole nr 60
9	Przedszkole nr 71
10	Przedszkole nr 77 Akademia Pana Kleksa
11	Przedszkole nr 78
12	Przedszkole nr 313
13	Przedszkole Integracyjne nr 314
14	Przedszkole nr 419
15	Zespół Szkół nr 17 im. Zawisaków Proporca "Victoria"
16	Zespół Szkół im. Bohaterów Narwiku
17	CLIX Liceum Ogólnokształcące
DZIELNICA WOLA	
1	Szkoła Podstawowa nr 25 im. Komisji Edukacji Narodowej
2	Szkoła Podstawowa nr 26 im. Mirosława Biernackiego
3	Szkoła Podstawowa nr 63 im. Zawiszy Czarnego
4	Szkoła Podstawowa nr 132 im. Sandora Petofiego
5	Szkoła Podstawowa nr 139 im. Ludwiki Wawrzyńskiej
6	Szkoła Podstawowa nr 148 im. Hugona Kołłątaja
7	Szkoła Podstawowa nr 166 im. Żwirki i Wigury
8	Szkoła Podstawowa nr 221 z Oddziałami Integracyjnymi im. Barbary Bronisławy Czarnowskiej
9	Szkoła Podstawowa nr 222 im. Jana Brzechwy
10	Szkoła Podstawowa nr 225 im. Józefa Gardeckiego
11	Szkoła Podstawowa nr 234 im. Juliana Tuwima
12	Szkoła Podstawowa nr 236 z Oddziałami Integracyjnymi im. Ireny Sendlerowej
13	Szkoła Podstawowa nr 238 im. Christo Botewa
14	Szkoła Podstawowa Integracyjna nr 317 im. Edmunda Bojanowskiego
15	Szkoła Podstawowa nr 351 im. Bolesława Prusa
16	Szkoła Podstawowa nr 386 im. Marszałka Józefa Piłsudskiego
17	Szkoła Podstawowa nr 387 im. Szarych Szeregów
18	Szkoła Podstawowa nr 388 im. Jana Pawła II
19	Przedszkole z Oddziałami Integracyjnymi nr 37 "Bajkowy Świat"

Sprawozdanie z wykonania budżetu m.st. Warszawy za 2021 r.

ZAŁĄCZNIKI

Lp.	Nazwa jednostki budżetowej
20	Przedszkole nr 47 "Mali Artyści"
21	Przedszkole nr 58 im. Czesława Janczarskiego
22	Przedszkole nr 62
23	Przedszkole nr 74 "Przy Zielonym Wzgórzu"
24	Przedszkole nr 93 "Baśniowy Dworek na Kole"
25	Przedszkole nr 116
26	Przedszkole nr 118 z Oddziałami Integracyjnymi
27	Przedszkole nr 124
28	Przedszkole z Oddziałami Integracyjnymi nr 127 im. Wandy Chotomskiej
29	Przedszkole nr 133
30	Przedszkole nr 134
31	Przedszkole nr 135
32	Przedszkole nr 136
33	Przedszkole nr 172 im. Danuty Wawilow
34	Przedszkole Integracyjne nr 209 "Zaczarowane Ziarenko"
35	Przedszkole nr 234
36	Przedszkole nr 237 im. Warszawskiej Syrenki
37	Przedszkole nr 238 "Tęczowy Pajacyk"
38	Przedszkole nr 253 "Akademia Pana Kleksa"
39	Przedszkole nr 263
40	Przedszkole nr 269
41	Przedszkole nr 273
42	Przedszkole nr 289
43	Przedszkole z Oddziałami Integracyjnymi nr 310
44	Przedszkole nr 350 "Jaśminowy Gaj"
45	Przedszkole nr 403
46	Przedszkole nr 426
47	Zespół Szkół nr 127
48	III Liceum Ogólnokształcące im. gen. Józefa Sowińskiego
49	XII Liceum Ogólnokształcące im. Henryka Sienkiewicza
50	XXIV Liceum Ogólnokształcące im. Cypriana Kamila Norwida
51	XXX Liceum Ogólnokształcące im. Jana Śniadeckiego
52	XXXIII Liceum Ogólnokształcące Dwujęzyczne im. Mikołaja Kopernika
53	XL Liceum Ogólnokształcące z Oddziałami Dwujęzycznymi im. Stefana Żeromskiego
54	XLV Liceum Ogólnokształcące im. Romualda Traugutta
55	LXXXVI Liceum Ogólnokształcące im. Batalionu "Zośka"
56	CXIX Liceum Ogólnokształcące im. Jacka Kuronia
57	Zespół Szkół Stenotypii i Języków Obcych
58	Zespół Szkół nr 7 im. Szczepana Bońkowskiego
59	Zespół Szkół Samochodowych i Licealnych nr 2
60	Zespół Szkół nr 36 im. Marcina Kasprzaka
61	Zespół Szkół Fototechnicznych
62	Zespół Szkół im. Michała Konarskiego
63	Zespół Szkół nr 32 im. Krzysztofa Kamila Baczyńskiego
64	Centrum Kształcenia Zawodowego i Ustawicznego nr 1
65	Zespół Poradni Psychologiczno - Pedagogicznych nr 1
66	Zespół Wolskich Placówek Edukacji Kulturalnej
67	Międzyszkolny Ośrodek Sportowy nr 6
DZIELNICA ŻOLIBÓRZ	
1	Szkoła Podstawowa nr 65 im. Władysława Orkana
2	Szkoła Podstawowa z Oddziałami Integracyjnymi nr 68 im. Artura Oppmana
3	Szkoła Podstawowa nr 92 im. Jana Brzechwy
4	Szkoła Podstawowa nr 267 im. Juliusza Słowackiego
5	Szkoła Podstawowa nr 391 im. Macieja Aleksandra Dawidowskiego ps. "Alek"
6	Szkoła Podstawowa nr 392 im. Jana Bytnara ps. "Rudy"
7	Przedszkole nr 87
8	Przedszkole nr 96
9	Przedszkole nr 109 "Ludeczkowo"
10	Przedszkole nr 130 im. Marii Kownackiej
11	Przedszkole nr 131
12	Przedszkole nr 132
13	Przedszkole nr 197 "Do-Re-Mi"
14	Przedszkole nr 212
15	Przedszkole Integracyjne nr 247
16	Przedszkole z Oddziałami Integracyjnymi nr 288
17	Przedszkole nr 361
18	Przedszkole nr 433
19	I Liceum Ogólnokształcące z Oddziałami Integracyjnymi im. Bolesława Limanowskiego
20	XVI Liceum Ogólnokształcące z Oddziałami Dwujęzycznymi im. Stefanii Sempolowskiej
21	LXIV Liceum Ogólnokształcące im. Stanisława Ignacego Witkiewicza "Witkacego"
22	Zespół Szkół Samochodowych i Licealnych nr 3 im. Ignacego Jana Paderewskiego
23	Zespół Szkół Elektronicznych i Licealnych
24	Zespół Szkół nr 28
25	Zespół Szkół nr 31 im. Jana Kilińskiego
26	Ognisko Pracy Pozaszkolnej "Żoliborz"
27	Poradnia Psychologiczno-Pedagogiczna nr 3