

Prezentacja wyników Grupy Kapitałowej Kancelaria Medius za IQ2018

Kraków, 15 maja 2018 roku

Dalsza realizacja planów
związanych z
przeniesieniem notowań
na **rynek regulowany
GPW**

Bardzo dobre wyniki
finansowe (r/r):
+100% zysk netto
+26% przychody netto

Dalsza ekspansja
zagraniczna -
Meksyk

23,8 mln PLN - wartość
inwestycji na rynku
polskim

NASZE OSIĄGNIĘCIA IQ2018

Umowa na zarządzanie
całością portfela
inwestycyjnego Trigon
Profit XXX NS FIZ

Przydział **certyfikatów
inwestycyjnych** Trigon
Profit XXX NS FIZ

Emisja dwóch serii
obligacji o wartości
21,3 mln PLN oraz
5 mln EUR

33 mln EUR - wartość
inwestycji na rynku
hiszpańskim



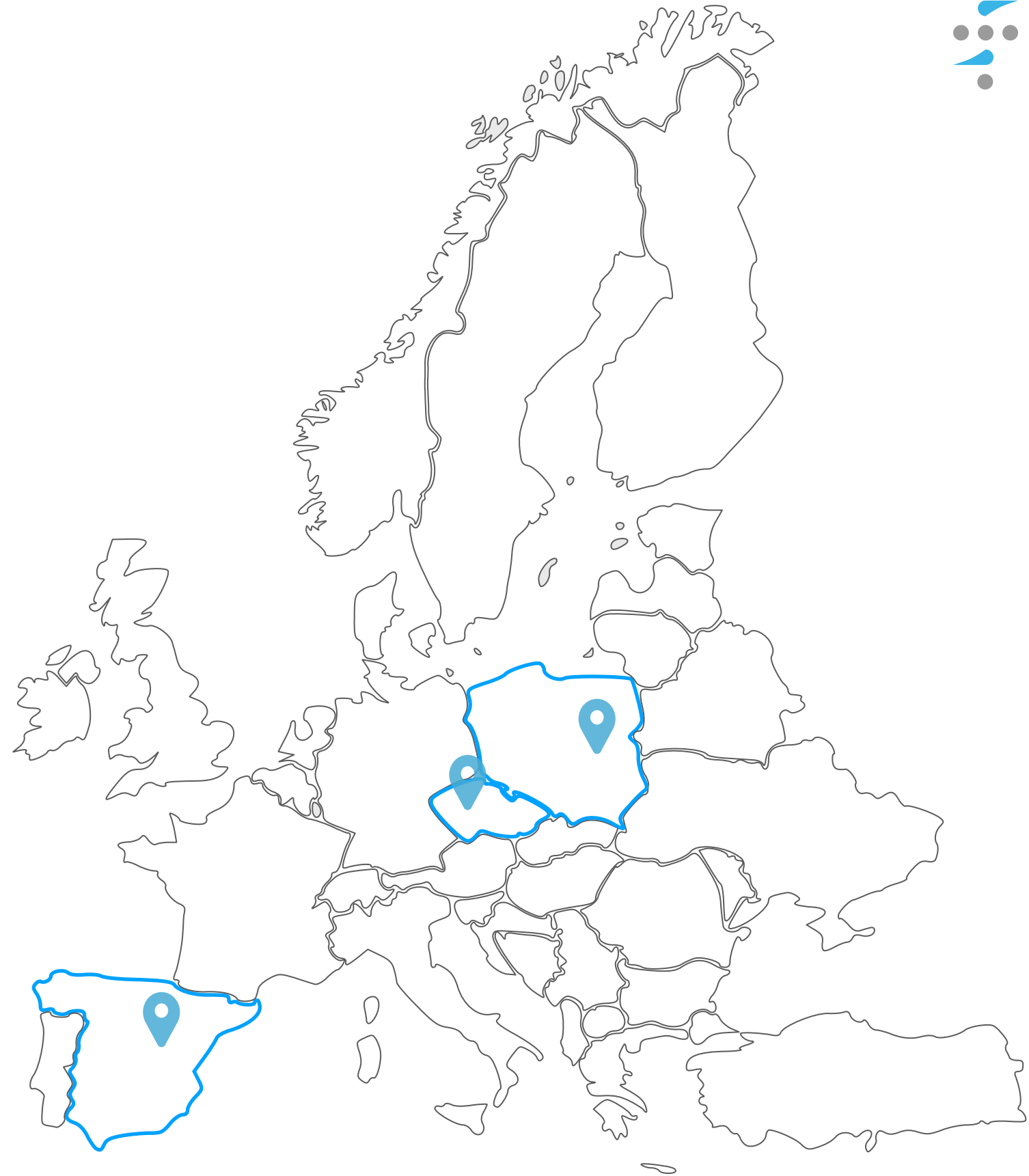
Grupa Kapitałowa Kancelaria Medius



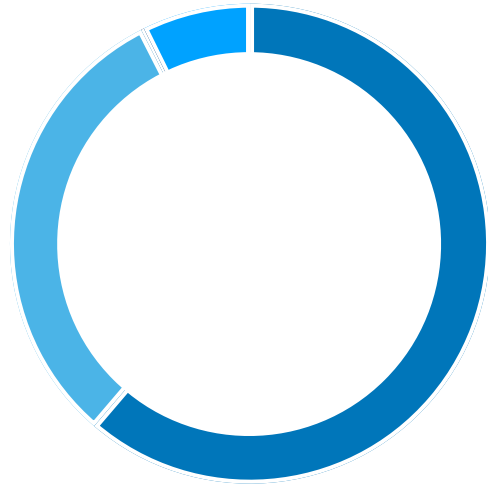
Grupa Kapitałowa Kancelaria Medius

W skład Grupy wchodzi:


- Kancelaria Medius S.A., spółka dominująca z siedzibą w Krakowie oraz spółki zależne:
- Medius Collection S.L., z siedzibą w Madrycie,
- Medius Collection Czech Republic s.r.o., z siedzibą w Pradze,
- Kreditech Česká republika s.r.o., z siedzibą w Pradze.




Struktura udziałów




61%



100%



100%



100%

KANCELARIA MEDIUS S.A.

Kraj siedziby Polska
Adres ul. Babińskiego 69,
30-393 Kraków

Kapitał zakładowy 7 305 971,00 PLN

WŁADZE

Prezes Zarządu Michał Imiołek
Rada Nadzorcza Artur Bieńkowski
Marcin Rymaszewski
Aleksander Szalecki
Flawiusz Pawluk
Dominik Majewski

MEDIUS COLLECTION S.L.

Kraj siedziby Hiszpania
Adres c/ Apolonio Morales, 3-1B
derecha, 28036 Madryt

Kapitał zakładowy 250 000,00 EUR

WŁADZE

Prezes Zarządu Michał Imiołek

MEDIUS COLLECTION CZECH REPUBLIC S.R.O.

Kraj siedziby Republika Czeska
Adres Bieblova 648/1,
150 00 Praha 5, Smichov

Kapitał zakładowy 6 317 119 CZK

WŁADZE

Prezes Zarządu Michał Imiołek

KREDITECH ČESKA REPUBLIKA S.R.O.

Kraj siedziby Republika Czeska
Adres Vinohradská 2828/151,
130 00 Praha, Žižkov

Kapitał zakładowy 55 100 000 CZK

WŁADZE

Prezes Zarządu Piotr Stojda
Rada Nadzorcza René Heinrich Griemens

AKCJONARIAT	LICZBA AKCJI	UDZIAŁ W KAPITALE	UDZIAŁY	UDZIAŁ W KAPITALE	UDZIAŁY	UDZIAŁ W KAPITALE	UDZIAŁY	UDZIAŁ W KAPITALE
TRIGON TFI S.A.	8 949 469	61,25%	Kancelaria Medius S.A.	100,00%	Kancelaria Medius S.A.	100,00%	Kancelaria Medius S.A.	100,00%
mm-investments Sp. z o.o.	4 566 112	31,25%	Razem	100,00%	Razem	100,00%	Razem	100,00%
Kancelaria Medius S.A.	30 117	0,20%						
Pozostali	1 066 244	7,30%						
Razem	14 611 942	100%						



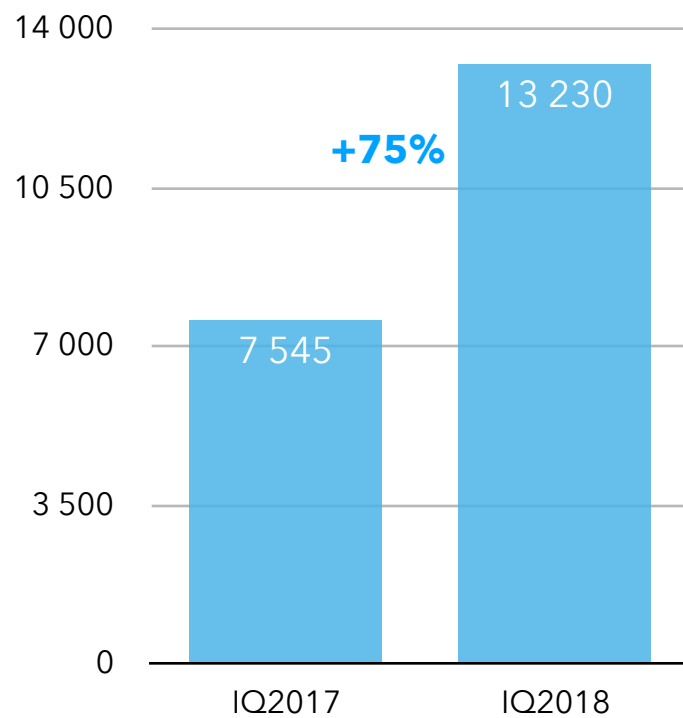
Informacje Finansowe

Wyniki finansowe

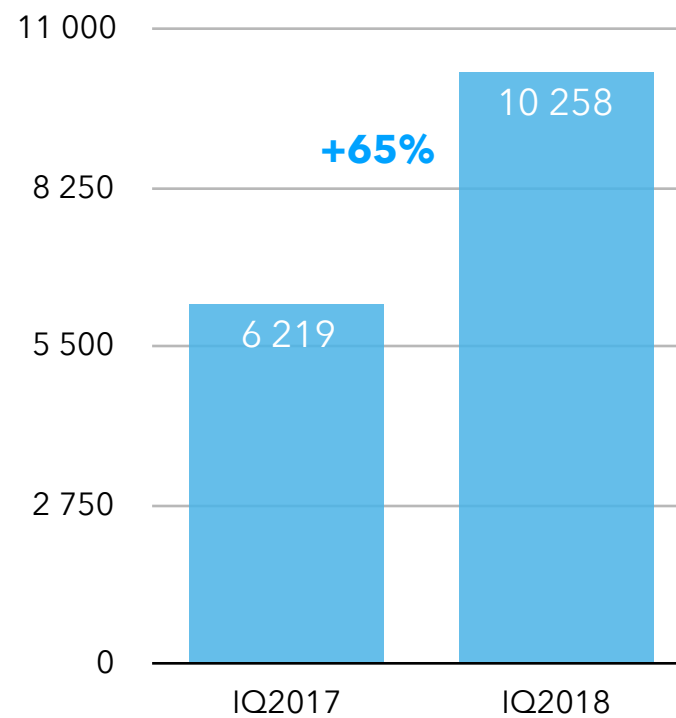
dane w mln PLN



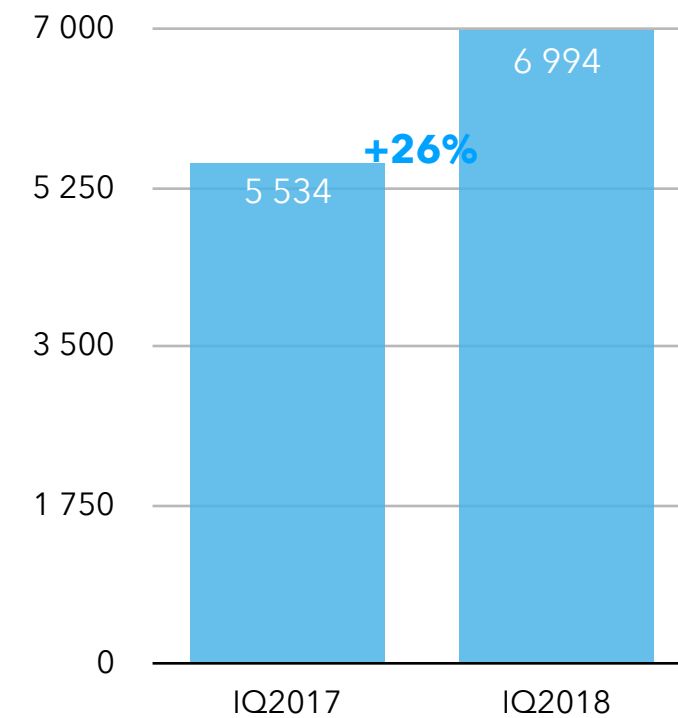
Przychody netto ze sprzedaży



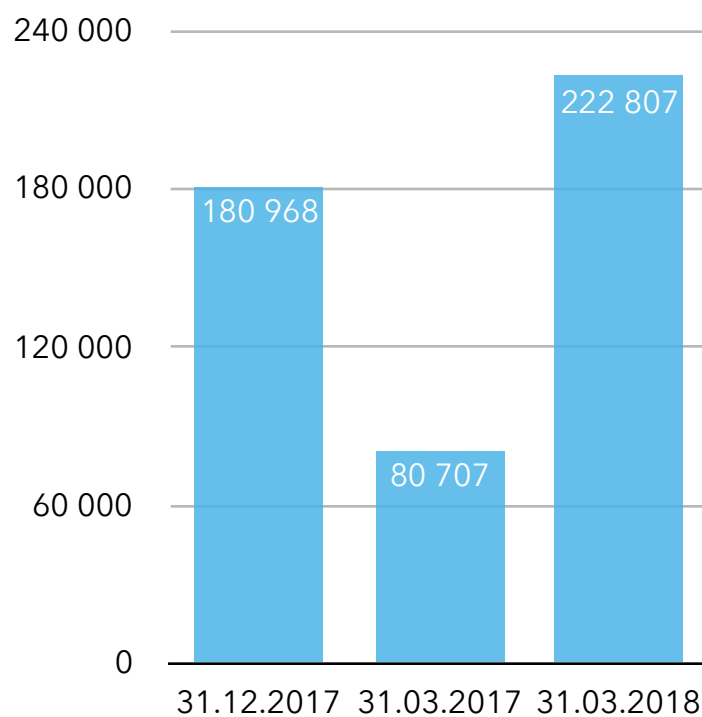
Zysk z działalności operacyjnej



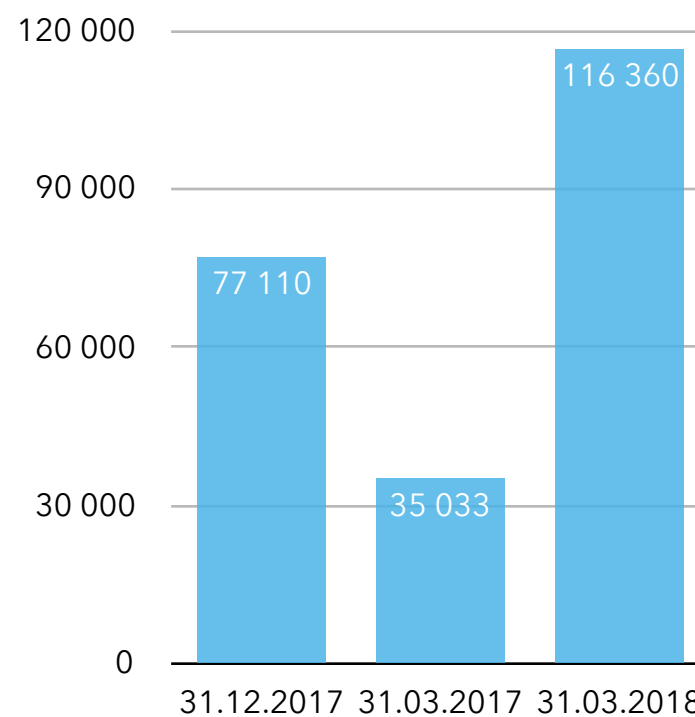
Zysk netto



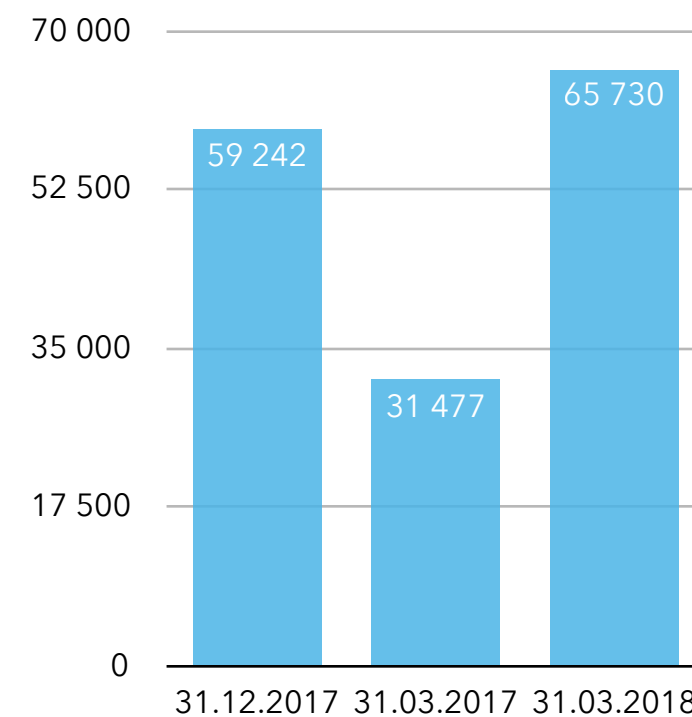
Aktywa razem

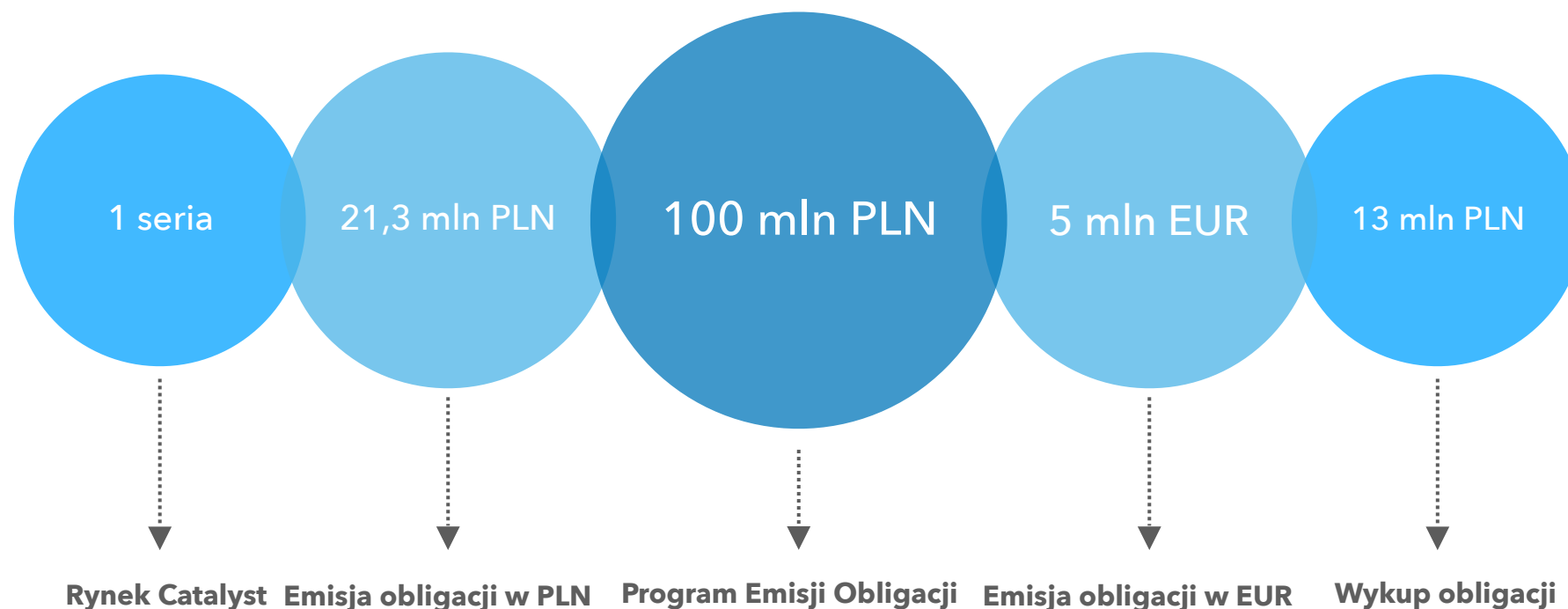


Zobowiązania długoterminowe



Kapitał własny





Zarząd wprowadził na rynek

Catalyst obligacje serii L

Zarząd Spółki wyemitował

kolejne serie obligacji serii N o łącznej wartości 21,3 mln PLN

Zarząd Spółki przyjął Program

Emisji Obligacji o wartości do 100 mln PLN

Zarząd Spółki wyemitował

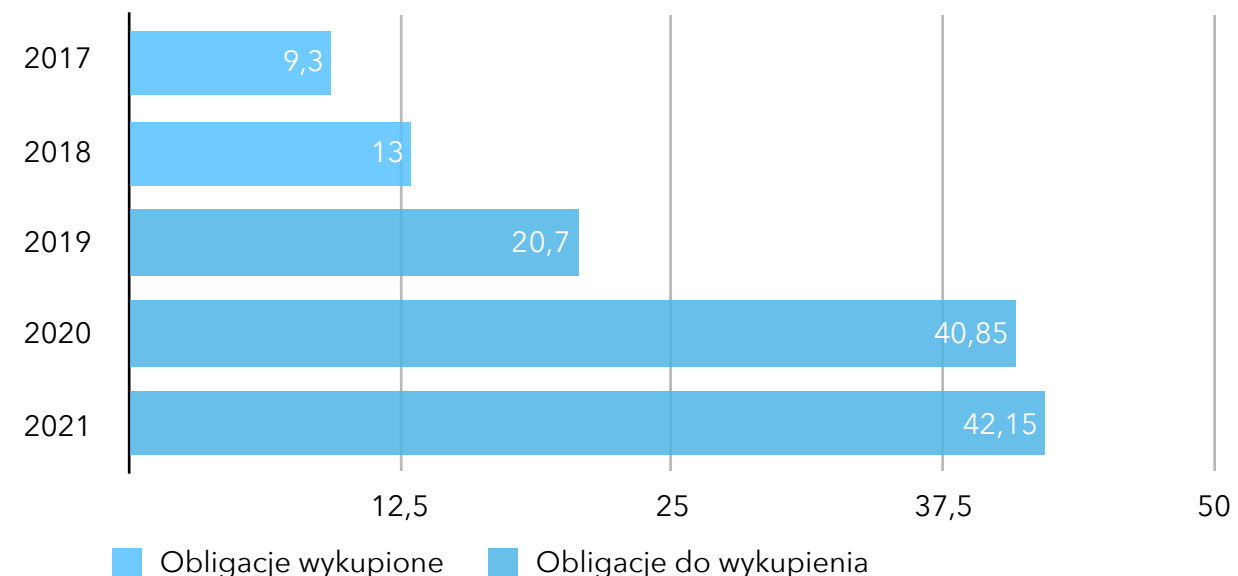
kolejną serię (O) obligacji denominowaną w euro

Zarząd wzorcowo realizował obsługę obligacji

terminowo wypłacając odsetki oraz wykupując obligacje serii H, K o łącznej wartości 13 mln PLN

PRZED TERMINEM WYKUPU

Lp.	Seria	Wartość	Oprocentowanie	Długość trwania	Data przydziału	Data wykupu	Zabezpieczenie
1	I	15 mln PLN	7,1%	36 m-cy	14-lip-2016	14-lip-2019	Tak
2	J	5,7 mln PLN	6,9%	36 m-cy	23-gru-2016	23-gru-2019	Tak
3	L	10 mln PLN	6,9%	36 m-cy	5-lip-2017	5-lip-2020	Tak
4	Ł	10 mln PLN	6,7%	36 m-cy	19-wrz-2017	18-wrz-2020	Nie
5	M	5 mln EUR	6,0%	36 m-cy	10-lis-2017	14-lis-2020	Tak
6	N	21,3 mln PLN	zmiennie	36 m-cy	7-mar-2018	7-mar-2021	Tak
7	O	5 mln EUR	6,0%	36 m-cy	28-lut-2018	28-lut-2021	Tak





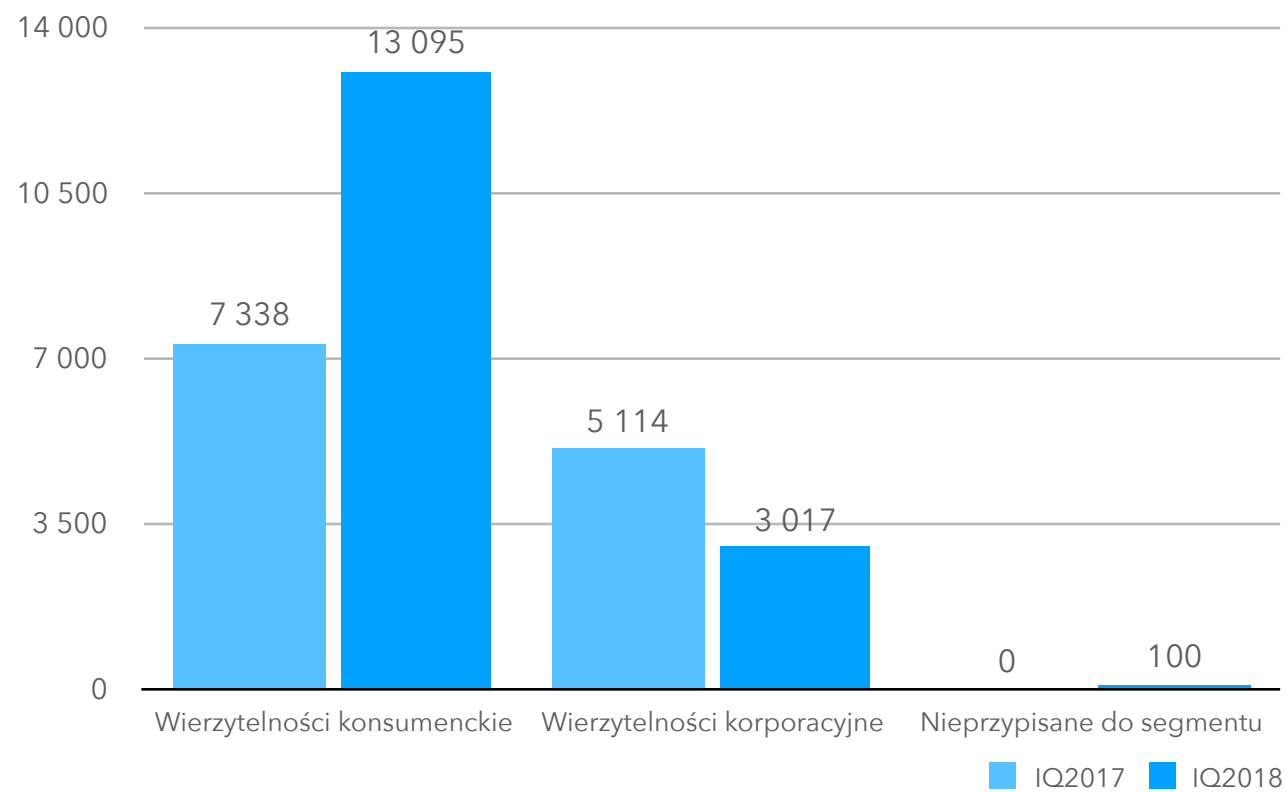
Działalność operacyjna

Segmenty operacyjne

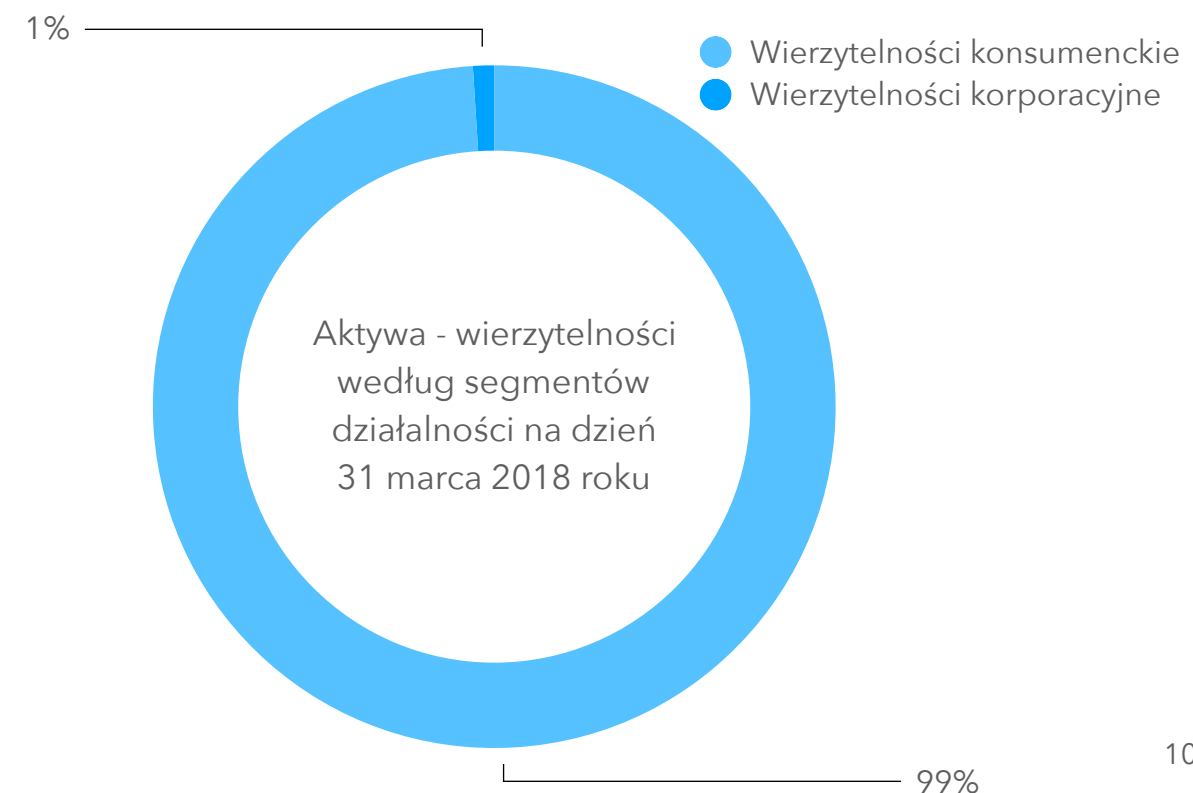
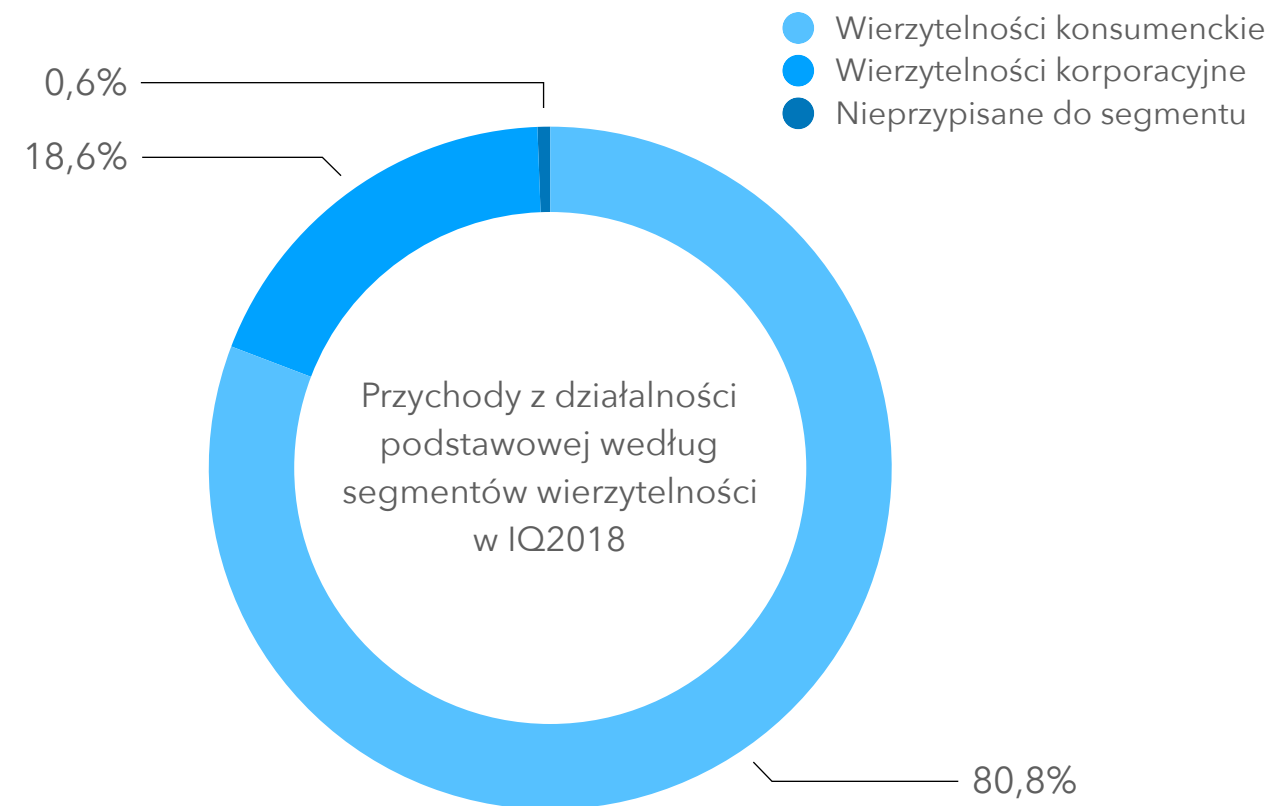
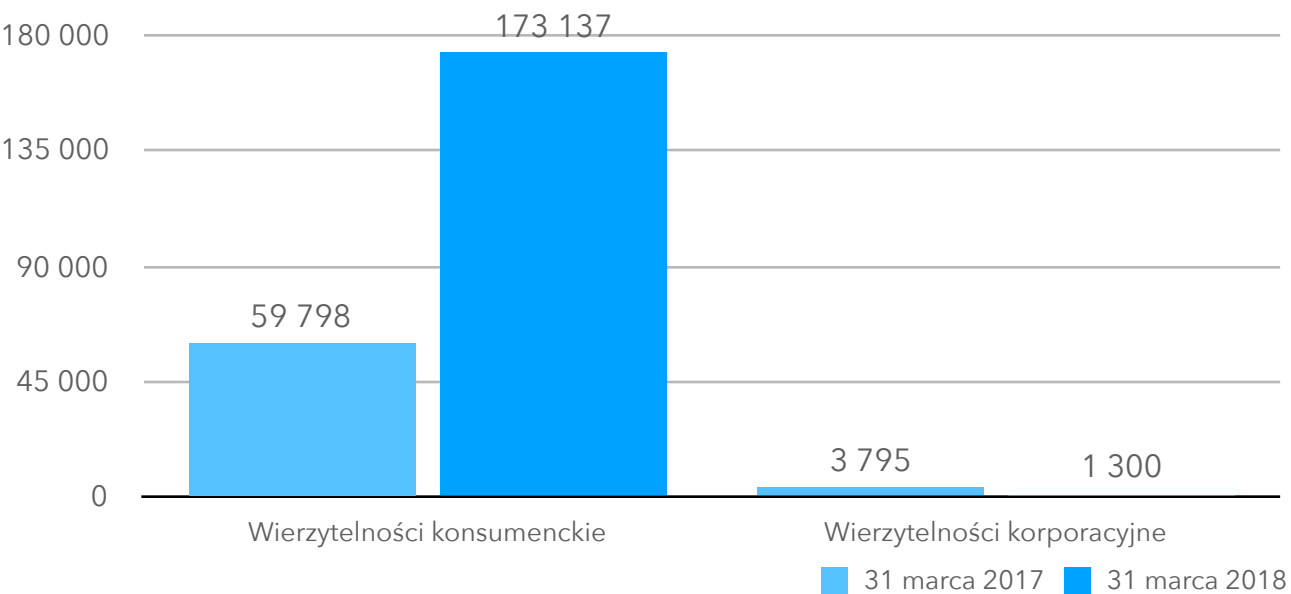
dane w tys. PLN



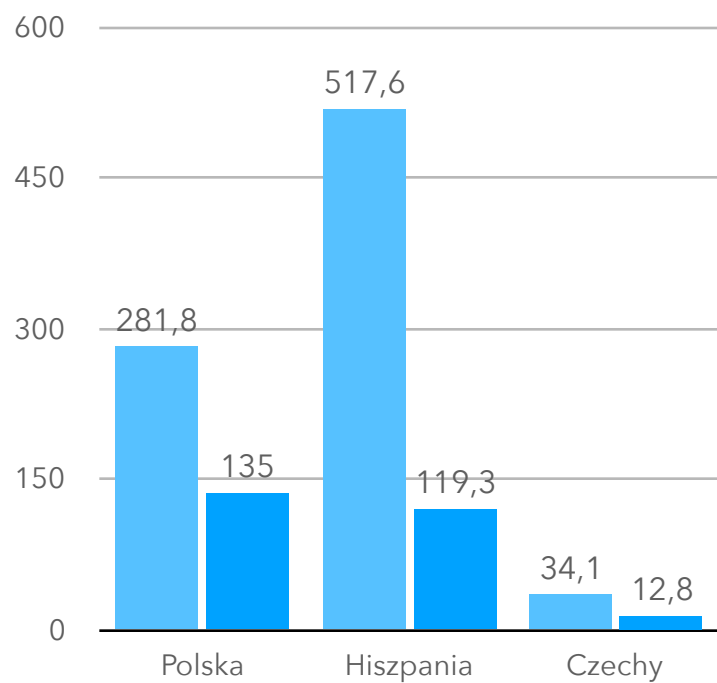
Przychody z działalności podstawowej



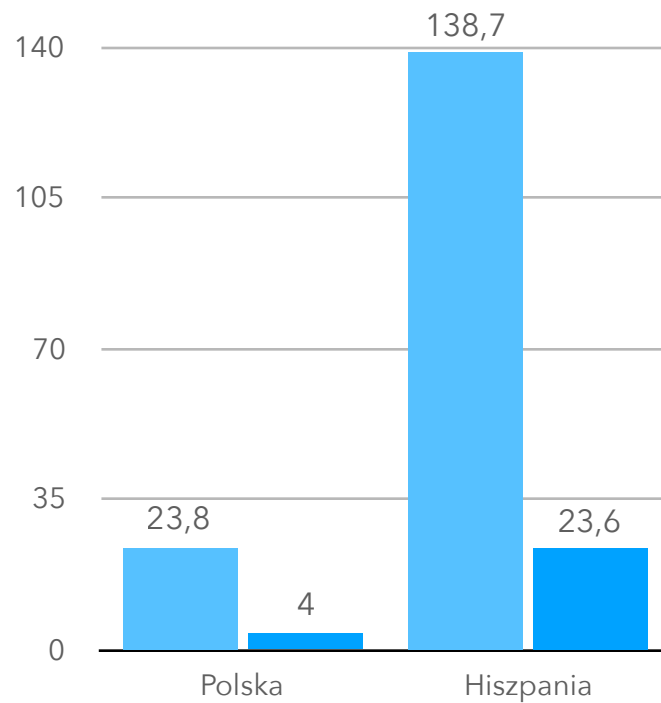
Aktywa - wierzytelności



Portfele wierzytelności

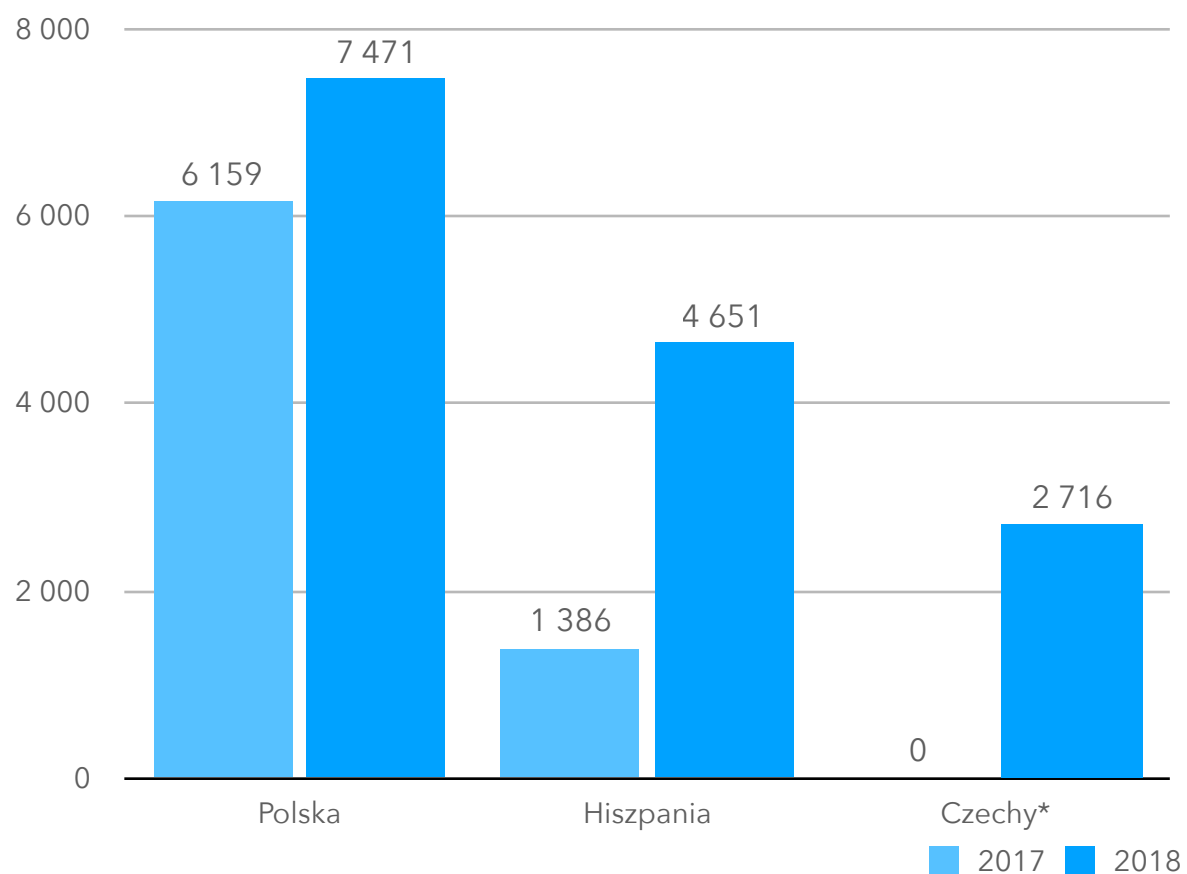


Wartość nominalna pakietów nabytych w IQ2018

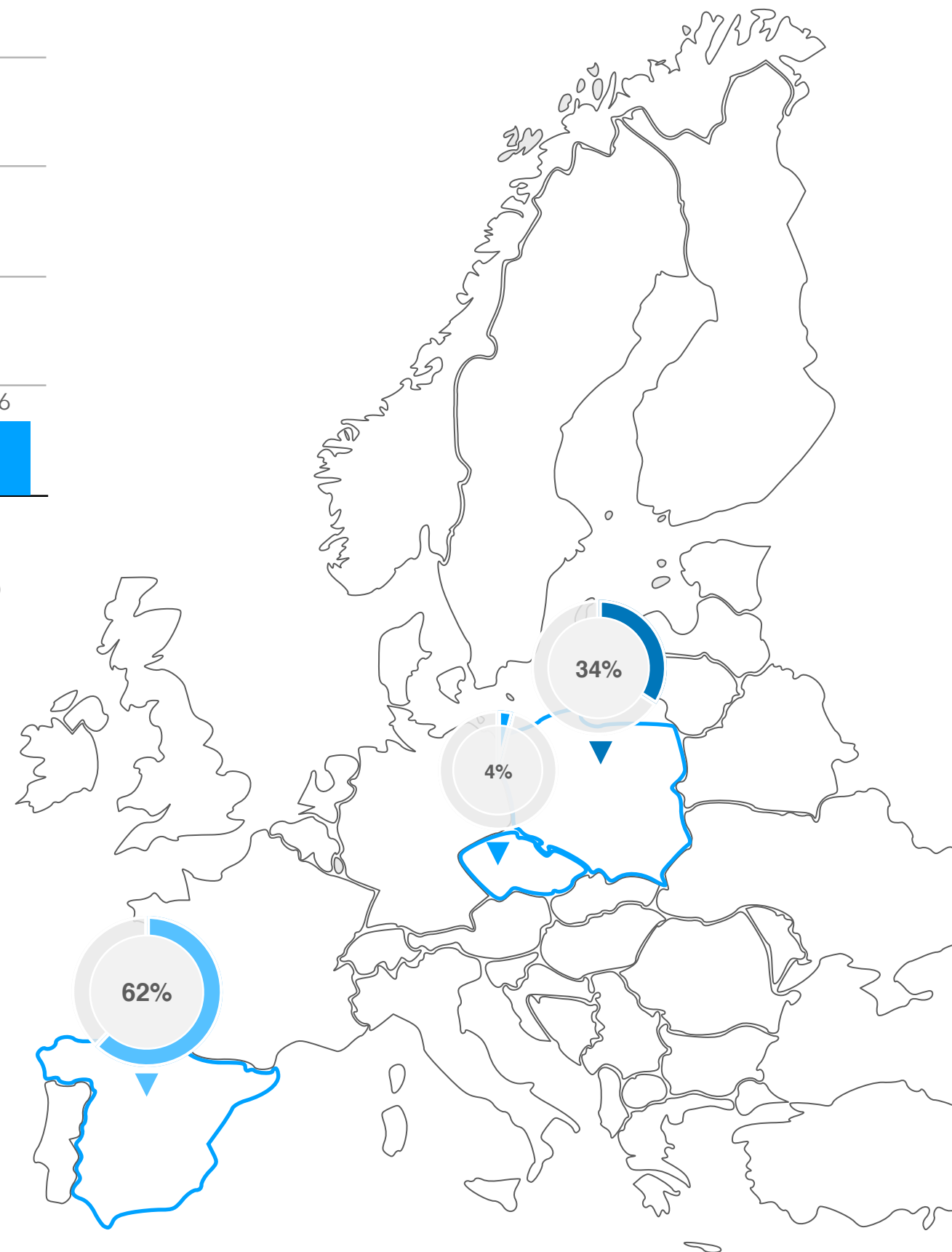


■ Wartość portfela wierzytelności (mln PLN) ■ Liczba prowadzonych spraw (w tysiącach)

Przychody z działalności operacyjnej



■ 2017 ■ 2018

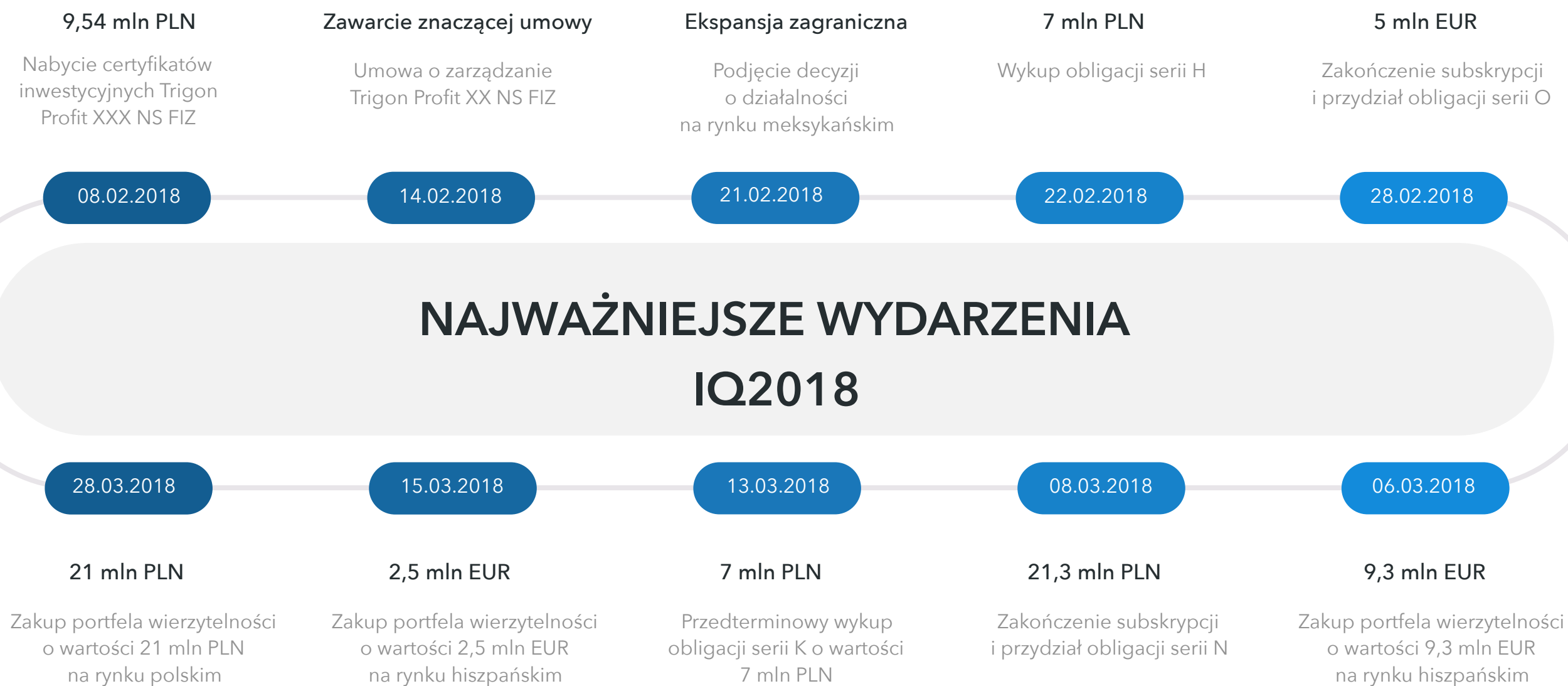


Udział procentowy portfela wierzytelności w Grupie

*całkowite wpłaty od dłużników wyniosły 16,37 mln CZK (2,72 mln PLN), jednocześnie Emitent w rachunku zysków i strat w pozycji przychody z działalności operacyjnej wykazuje tylko i wyłącznie część odsetkową
 - na dzień 31.03.2018 kurs średni NBP z dnia 30.03.2018 wynosił 1 EUR = 4,2085 PLN
 - na dzień 31.03.2018 kurs średni NBP z dnia 30.03.2018 wynosił 1 CZK = 0,1659 PLN



NAJWAŻNIEJSZE WYDARZENIA IQ2018





Siedziba

Budynek EXCON
ul. Babińskiego 69
30-393 Kraków

Kontakt

Tel.: 12 265 12 76
Fax: 12 311 03 06
E-mail: sekretariat@kancelariamedius.pl

Media i inwestorzy

E-mail: pr@kancelariamedius.pl
E-mail: inwestorzy@kancelariamedius.pl
Twitter: twitter.com/KME_SA