

WYBRANE DANE FINANSOWE

BILANS	30.06.2017		31.12.2016		30.06.2016	
	PLN	EUR	PLN	EUR	PLN	EUR
Aktywa trwałe	4 592 652 984,91	1 086 632 671,22	4 662 601 521,18	1 053 933 436,07	4 588 348 655,32	1 036 797 798,06
Aktywa obrotowe	1 792 273 303,81	424 056 146,60	1 639 511 860,12	370 594 905,09	1 523 013 195,84	344 144 886,64
Kapitał własny	6 020 342 949,88	1 424 427 528,66	5 936 722 786,28	1 341 935 530,35	5 773 265 753,28	1 304 545 419,34
Zobowiązania i rezerwy na zobowiązania	364 583 338,64	86 261 289,16	365 390 595,02	82 592 810,81	338 096 097,88	76 397 265,37


RACHUNEK ZYSKÓW I STRAT	01.01-30.06.2017		01.01-30.06.2016	
	PLN	EUR	PLN	EUR
Przychody netto ze sprzedaży produktów, towarów i materiałów i zrównane z nimi	51 700 875,15	12 172 358,42	55 637 486,77	12 701 172,64
Koszt działalności operacyjnej	38 721 663,36	9 116 556,80	36 606 421,25	8 356 676,46
Zysk (strata) ze sprzedaży	12 979 211,79	3 055 801,62	19 031 065,52	4 344 496,18
Zysk (strata) na działalności operacyjnej	16 313 870,81	3 840 907,57	15 864 040,18	3 621 513,57
Zysk (strata) brutto	96 696 176,27	22 765 968,89	(120 217 019,37)	(27 443 675,24)
Zysk (strata) netto	80 045 401,84	18 845 741,36	(124 006 677,37)	(28 308 795,20)


RACHUNEK PRZEPŁYWÓW PIENIĘŻNYCH	01.01-30.06.2017		01.01-30.06.2016	
	PLN	EUR	PLN	EUR
Przepływy pieniężne netto z działalności operacyjnej	22 064 798,18	5 194 895,27	9 911 103,68	2 262 550,78
Przepływy pieniężne netto z działalności inwestycyjnej	(594 894 114,05)	(140 060 769,89)	538 828,38	123 006,14
Przepływy pieniężne netto z działalności finansowej	(10 256 943,62)	(2 414 875,83)	(174 170 632,60)	(39 760 445,75)


Kurs EUR/PLN	01.01-30.06.2017	01.01-31.12.2016	01.01-30.06.2016
- dla danych bilansowych	4,2265	4,4240	4,4255
- dla danych rachunku zysków i strat oraz rachunku przepływów pieniężnych	4,2474		4,3805


*Do przeliczenia danych bilansowych użyto kursu średniego NBP na dzień bilansowy.

**Do przeliczenia pozycji rachunku zysków i strat oraz rachunku przepływów pieniężnych użyto kursu będącego średnią arytmetyczną kursów NBP obowiązujących na ostatni dzień poszczególnych miesięcy danego okresu.


 Marcin Chłudziński
 Prezes Zarządu


 Michał Szaniawski
 Wiceprezes Zarządu


 Dariusz Śliwowski
 Wiceprezes Zarządu


 Andrzej Kensbok
 Wiceprezes Zarządu