

**SKONSOLIDOWANY
RAPORT
roczny za2015rok
GRUPY KAPITAŁOWEJ
ADFORM GROUP S.A.**



Mielec, 3 czerwca 2016 r.

SPIS TREŚCI

<i>I. LIST ZARZĄDU DO AKCJONARIUSZY ADFROM GROUP S.A.</i>	3
<i>II. WYBRANE DANE FINANSOWE</i>	4
<i>III. SKONSOLIDOWANE SPRAWOZDANIE FINANSOWE ZA 2015 R.</i>	5
<i>IV. SPRAWOZDANIE ZARZĄDU Z DZIAŁALNOŚCI GRUPY KAPITAŁOWEJ ADFROM GROUP S.A.</i>	37
<i>V. OPINIA I RAPORT BIEGŁEGO</i>	49
<i>VI. OŚWIADCZENIA</i>	63
<i>VII. WYNAGRODZENIE AUTORYZOWANEGO DORADCY</i>	64
<i>VIII. WYNAGRODZENIE ZARZĄDU I RADY NADZORCZEJ</i>	64
<i>IX. DANE TELEADRESOWE</i>	64

I. LIST ZARZĄDU DO AKCJONARIUSZY ADFROM GROUP S.A.

Mielec, 3czerwca2016 r.

Szanowni Akcjonariusze i Inwestorzy,

Mamy przyjemność przedstawić Państwu skonsolidowany raport roczny Grupy Kapitałowej ADFORM GROUP S.A. za 2015 rok.

W 2015 r. skonsolidowane przychody netto ze sprzedaży i zrównane z nimi minimalnie spadły o 2,2% i osiągnęły poziom 32.085 tys. zł wobec 32.795 tys. zł w 2014 roku.

Strata netto wyniosła 204,9 tys. zł, co jest wynikiem i tak dużo lepszym niż w roku poprzednim, kiedy starta wynosiła 2.041,5 tys. zł. Mimo to wyniki Grupy Kapitałowej należy ocenić negatywnie, pomimo osiągnięcia zysku ze sprzedaży w wysokości 1,8 mln zł. Na taką sytuację wpłynęły głównie straty związane z funkcjonowaniem spółki zależnej Wimet Sp. z o.o. Z tego powodu Zarząd już w lutym 2015 r. podjął decyzję o sprzedaży ww. spółki, celem ograniczenia strat Grupy Kapitałowej.

W niedługim terminie oczekujemy dalszego wzrostu przychodów ze sprzedaży i poprawy rentowności.

Wizją Spółki jest zostanie europejskim liderem w zakresie dostarczania innowacyjnych rozwiązań wsparcia sprzedaży.

Grupa Kapitałowa AdformGroup S.A. zamierza w dalszym ciągu koncentrować się na zwiększeniu skali działania. Podejmowane są intensywne działania handlowe w kraju i za granicą. Szeroka oferta, możliwość wdrożenia zaawansowanych technologii oraz jakość obsługi klienta pozwalają pozyskiwać nowych klientów stosunkowo niskim kosztem, tradycyjnymi działaniami handlowymi.

Dziękujemy za zaufanie, jakim Państwo nas obdarzyliście. Polecamy także naszą stronę internetową www.adform.pl, na której znajdziecie Państwo aktualne informacje o AdformGroup S.A.

Z poważaniem
Zarząd AdformGroup S.A.

II. WYBRANE DANE FINANSOWE

Poniżej zaprezentowano skonsolidowane wybrane dane finansowe Grupy Kapitałowej ADFROM GROUP S.A. za rok 2015 roku oraz dane porównawcze za 2014 rok.

WYBRANE DANE FINANSOWE	PLN		EURO	
	2015	2014	2015	2014
Przychody netto ze sprzedaży	32 085 432	32 795 946	7 667 136	7 788 161
Koszty działalności operacyjnej	30 271 203	34 635 282	7 233 608	8 224 954
Zysk ze sprzedaży	1 814 230	-1 839 337	433 528	-436 793
Zysk z działalności operacyjnej	886 137	-2 275 214	211 751	-540 303
Zysk (strata) z działalności gospodarczej	-43 999	-2 703 335	-10 514	-641 970
Zysk netto	-65 391	-2 041 516	-15 626	-484 805
Amortyzacja	-204 917	750 280	-48 967	178 171
Aktywa trwale	8 237 437	8 350 136	1 932 990	2 013 439
Aktywa obrotowe	15 448 177	14 420 913	3 625 056	3 477 265
Aktywa razem	23 685 614	22 771 049	5 558 046	5 490 704
Kapitał własny	3 848 384	3 939 643	903 059	949 952
Zobowiązanie krótkoterminowe	15 215 648	14 485 410	3 570 491	3 492 817
Zobowiązanie długoterminowe	2 795 476	2 535 980	655 984	611 492
Razem zobowiązania	19 590 116	18 593 440	4 597 000	4 483 372
Pasywa razem	23 685 614	22 771 049	5 558 046	5 490 704
Przepływy pieniężne netto z dz. operacyjnej	-246 116	3 645 994	-58 812	865 826
Przepływy pieniężne netto z dz. inwestycyjnej	-846 464	-6 597 205	-202 271	-1 566 660
Przepływy pieniężne netto z dz. finansowej	499 686	3 771 737	119 405	895 687
Przepływy pieniężne netto	-592 894	820 525	-141 678	194 853

Zastosowane kursy euro:	2015	2014
Rachunek zysków i strat oraz cashflow	4,1848	4,1893
Bilans	4,2615	4,2623

III. SKONSOLIDOWANE SPRAWOZDANIE FINANSOWE ZA 2015 R.

Adform Group S.A.

ul. Partyzantów 19A
39-300 Mielec

NIP: 8171973707 : REGON: 831380858

**Skonsolidowane sprawozdanie finansowe za okres
obrotowy od 1 stycznia do 31 grudnia 2015 roku**





Adform Group S.A.
 39-300 Mielec, ul. Partyzantów 19A
 tel. (17) 773 82 00, fax (17) 773 82 01
 Regon 831380858 NIP 8171973707

Skonsolidowane sprawozdanie finansowe za okres obrotowy od 1 stycznia do 31 grudnia 2015 roku

Dla akcjonariuszy grupy kapitałowej ADFORM GROUP S.A.

Zgodnie z przepisami ustawy o rachunkowości z dnia 29 stycznia 1994 roku z późniejszymi zmianami Zarząd jest zobowiązany zapewnić sporządzenie rocznego sprawozdania finansowego dającego prawidłowy rzetelny obraz sytuacji majątkowej i finansowej Spółki na koniec roku obrotowego oraz wyniku finansowego i rentowności za ten rok.

Skonsolidowane sprawozdanie finansowe zostało sporządzone metodą konsolidacji pełnej.

Bilans, rachunek zysków i strat, sprawozdanie z przepływu środków pieniężnych zmiany w kapitale własnym oraz informacja dodatkowa zostały sporządzone zgodnie z ustawą o rachunkowości i przedstawione w niniejszym dokumencie w następującej kolejności:

	Strona
Wprowadzenie do sprawozdania finansowego	[2-5]
Bilans na dzień 31 grudnia 2015 roku wykazujący po stronie aktywów i pasywów Kwotę 23 685 613,75 złotych	[6-9]
Rachunek zysków i strat wariant porównawczy za okres obrotowy od 1 stycznia do 31 grudnia 2015 roku wykazujący stratę netto w kwocie 204 917,22 złotych	[10-11]
Zestawienie zmian w kapitale własnym za okres obrotowy od 1 stycznia do 31 grudnia 2015 roku wskazujące spadek kapitałów własnych o kwotę 91 258,85 Złotych	[12-14]
Rachunek przepływów pieniężnych wykazujący zmniejszenie stanu środków pieniężnych o sumę 592 894,28 złotych.	[15-16]
Dodatkowe informacje i objaśnienia	[17-30]

Sprawozdanie z działalności Zarządu stanowi załącznik do niniejszego sprawozdania finansowego.

Prezes Zarządu
 Andrzej Kuncewicz

PREZES ZARZĄDU

 Andrzej Kuncewicz

Wice Prezes Zarządu
 Tomasz Teresak

V-CE PREZES ZARZĄDU

 Tomasz Teresak

Członek Zarządu
 Krzysztof Rodzeń

Członek Zarządu

 Krzysztof Rodzeń

Mielec, dnia 31-03-2016 r.

Skonsolidowane sprawozdanie finansowe 2015 – Adform Group S.A.

WPROWADZENIE DO SPRAWOZDANIA FINANSOWEGO


I. Informacje o Grupie Kapitałowej

- a. **Adform Group S.A.** jednostka dominująca powstała w wyniku podjętej uchwały o przekształceniu ze Spółki z ograniczoną odpowiedzialnością, w formie aktu notarialnego, Repertorium nr 6023 w Kancelarii Notarialnej Notariusz mgr Bernadetta Michalczyk-Luczak w dniu 07.11.2011r. Zgodnie z umową Spółka została zawarta na czas nieokreślony.
- b. Siedziba Spółki mieści się w Mielcu przy ul. Partyzantów 19A
- c. W dniu 02-01-2012r. postanowieniem Sądu Gospodarczego w Rzeszowie. Wydział Gospodarczy Krajowego Rejestru Sądowego Spółka została wpisana do Krajowego Rejestru Sądowego – Rejestru Przedsiębiorców pod numerem KRS 0000407113.
- d. Podstawowy przedmiot działalności to innowacyjne rozwiązania w dziedzinie projektowania i produkcji standardowych i indywidualnych materiałów POS (elementy wspierające sprzedaż) PKD -1812Z(2007)
- e. Jednostka zależna **SOFTCOM Sp. z o.o.** została utworzona na podstawie aktu notarialnego sporządzonego przez Notariusza Piotra Sumarę z Kancelarii Notarialnej w Dąbrowie Tarnowskiej w dniu 19 lipca 2012r., wcześniej firma funkcjonowała w ramach działalności gospodarczej od 2003r.
- f. Siedziba spółki mieści się w Tarnowie, ul. Boya Żeleńskiego 4,
- g. W dniu 09.08.2012r. postanowieniem Sądu Rejonowego dla Krakowa-Śródmieścia w Krakowie XII Wydział Gospodarczy Krajowego Rejestru Sądowego spółka została wpisana do Rejestru Przedsiębiorców pod numerem KRS:0000429357.
- h. Podstawowy przedmiot działalności to produkcja urządzeń i oprogramowania Systemu Monitoringu Pojazdów GPW,PKD- 6203Z(2007).
- i. W dniu 28 września 2012r na podstawie umowy sprzedaży Spółka Adform Group S.A. zakupiła udziały w **SOFTCOM Sp. z o.o.** Struktura własności przedstawia się następująco:

	Liczba udziałów /liczba głosów	% głosów
Adform Group SA	3 561 /3 561	51%
Dominik Giża	3 421 /3 421	49%
	6 982/6 982	100%

- j. Jednostka zależna **WIMET Sp. z o.o.** została utworzona na podstawie aktu notarialnego sporządzonego przez Notariusza mgr Bernadettę Michalczyk-Luczak z Kancelarii Notarialnej w Mielcu w dniu 28 listopada 2012r., w wyniku podjętej uchwały o przekształceniu ze spółki cywilnej na spółkę z ograniczoną odpowiedzialnością.
- k. Siedziba spółki mieści się w Mielcu, ul. Partyzantów 19A
- l. W dniu 02.01.2013 postanowieniem Sądu Gospodarczego w Rzeszowie, Wydział Gospodarczy Krajowego Rejestru Sądowego, spółka została wpisana do Krajowego Rejestru Sądowego Przedsiębiorców pod numerem KRS: 0000445446

Informacja dodatkowa stanowi integralną część sprawozdania finansowego



Skonsolidowane sprawozdanie finansowe 2015 – Adform Group S.A.

WPROWADZENIE DO SPRAWOZDANIA FINANSOWEGO

- m. Podstawowy przedmiot działalności to produkcja pozostałych maszyn specjalnego przeznaczenia gdzie indziej niesklasyfikowana. PKD 28.99Z (2007)
- n. W dniu 30 stycznia 2014r na podstawie umowy sprzedaży Spółka Adform Group S.A. zakupiła 60 udziałów w WIMET Sp. z o.o., w czerwcu 2014 r, Spółka Adform Group S.A. objęła dodatkowo 4000 udziałów w podwyższonym kapitale spółki WIMET Sp.zo.o.

Struktura własności na 31-12-2014r.przedstawia się następująco:

	Liczba udziałów /liczba głosów	% głosów
Adform Group SA	4 113 / 4 113	66,55%
Baytech Corporation Limited	33 / 33	0,53%
Pawel Szostek	2 034 / 2 034	32,92%
	6 180 / 6 180	100%

2. W dniu 21.02.2015 r. Adform Group S.A. sprzedała udziały WIMET Sp. z o.o. z siedzibą w Mielcu z odroczonym terminem płatności w 6 ratach.

2. Zasady przyjęte przy sporządzeniu sprawozdania finansowego

- a. Niniejsze skonsolidowane sprawozdanie finansowe sporządzone zostało metodą konsolidacji pełnej i obejmuje okres od 1.01.2015 do 31.12.2015 dla Spółki ADFORM Group S.A. oraz obejmuje okres od 1.01.2015r. do 31.12.2015r. dla spółki Softcom Sp. z o.o., oraz okres od 1.01.2015 do 21.02.2015 dla Spółki Wimet sp. z o.o. Sprawozdanie zostało sporządzone przy założeniu kontynuowania działalności gospodarczej w jednostkach Adform Group S.A. oraz Softcom Sp. z o. o. w dającej się przewidzieć przyszłości oraz że Spółki nie zamierzają, ani nie muszą zaniechać działalności lub istotnie zmniejszyć jej zakresu. Natomiast spółka Wimet Sp. z o. o. została postawiona w stan upadłości likwidacyjnej z dniem 26.03.2015
- b. Sprawozdanie finansowe spółki Adform Group S.A. podlega obowiązkowi badania na podstawie art.64 ust.1 ustawy o rachunkowości
- c. Zgodnie z wiedzą Zarządu Spółki nie istnieją okoliczności wskazujące na zagrożenie kontynuowania działalności przez Spółkę.
- d. Rachunek przepływów pieniężnych jest sporządzony metodą pośrednią.
- e. W skonsolidowanym sprawozdaniu finansowym dokonuje się:
- korekt kapitałowych
 - wyłączeń transakcyjnych
 - korekt uaktualniających

3. Zastosowane zasady i metody rachunkowości w skonsolidowanym sprawozdaniu finansowym, obowiązujące w grupie kapitałowej.

Zasady rachunkowości przyjęte przy sporządzaniu sprawozdania finansowego są zgodne z Ustawą o Rachunkowości z 29 września 1994 roku z późniejszymi zmianami, zwaną dalej Ustawą, która określa między innymi zasady rachunkowości dla jednostek mających siedzibę lub miejsce sprawowania zarządu na terytorium Rzeczypospolitej Polskiej.

Poszczególne składniki aktywów i pasywów wycenia się stosując rzeczywiście poniesione na ich nabycie koszty, z zachowaniem zasady ostrożności.

a. wartości niematerialne i prawne, środki trwałe

Informacja dodatkowa stanowi integralną część sprawozdania finansowego



Skonsolidowane sprawozdanie finansowe 2015 – Adform Group S.A.

WPROWADZENIE DO SPRAWOZDANIA FINANSOWEGO

Wartości niematerialne i prawne, środki trwałe oraz środki trwałe w budowie wycenia się według cen nabycia lub kosztów wytworzenia, pomniejszonych o dotychczasowe umorzenie. Odpisy amortyzacyjne są dokonywane przy zastosowaniu metody liniowej.

Wartości niematerialne i prawne oraz środki trwałe o wartości początkowej nie przekraczającej 3.500 zł obciążają koszty działalności jednorazowo w miesiącu oddania ich do użytkowania.

Na składniki aktywów co do których istnieje podejrzenie, że w dającej się przewidzieć przyszłości nie przyniosić będą korzyści ekonomicznych dokonuje się odpisu z tytułu trwałej utraty wartości.

Spółka stosuje dla podstawowych grup majątku następujące roczne stawki amortyzacyjne:

Dla wartości niematerialnych i prawnych :

- Koszty zakończonych prac rozwojowych
- autorskie prawa majątkowe lub zrównane z nimi
- wartość firmy
- inne wartości niematerialne i prawne

Dla środków trwałych:

- Budynki i budowle
- Urządzenia techniczne i maszyny
- Środki transportu
- Pozostałe środki trwałe

ustalenie i wyliczenie wysokości odpisów amortyzacyjnych następuje w oparciu o Wykaz rocznych stawek amortyzacyjnych załącznika nr 1 do ustawy z dnia 15 lutego 1992 r. o podatku dochodowym od osób prawnych oraz stosownie do art. 16 i ust. 2 w/w ustawy.

b. Inwestycje o charakterze trwałym

Nabyte lub powstałe aktywa finansowe oraz inne inwestycje ujmuje się w księgach rachunkowych na dzień ich nabycia lub powstania według ceny nabycia. Na dzień bilansowy udziały w innych jednostkach oraz inne inwestycje zaliczane do aktywów trwałych są wycenione według ceny nabycia pomniejszonej o odpisy z tytułu trwałej utraty wartości ..Inwestycje krótkoterminowe wycenia się według ceny nabycia.

Odpisy z tytułu trwałej utraty wartości obciążają koszty finansowe. W przypadku ustania przyczyny, dla której dokonano odpisu, równowartość całości lub części uprzednio dokonanych odpisów z tytułu trwałej utraty wartości zwiększa wartość danego składnika aktywów i podlega zaliczeniu do przychodów finansowych.

c. Inwestycje krótkoterminowe

Nabyte udziały, akcje oraz inne aktywa krótkoterminowe ujmuje się w księgach rachunkowych na dzień ich nabycia lub powstania według ceny nabycia. Na dzień bilansowy aktywa zaliczone do inwestycji krótkoterminowych są wycenione według ceny nabycia lub ceny rynkowej, zależnie od tego, która z nich jest niższa.

Różnica między wyższą ceną nabycia a niższą ceną rynkową obciążają koszty finansowe. Skutki wzrostu cen odnosi się na przychody finansowe jedynie w przypadku, gdy uprzednio obniżki cen odpisywano w koszty do wysokości poprzednio odpisanych w koszty różnic.

d. Zapasy

Nabyte lub wytworzone w ciągu roku obrotowego rzeczowe składniki zapasów ujmowane są według ceny nabycia, lub kosztów wytworzenia. Wartość rozchodu zapasów jest ustalana przy zastosowaniu metody FIFO pierwsze weszło-pierwsze wyszło. Zapasy na dzień bilansowy wycenione są w cenie nabycia, zakupu lub wytworzenia nie wyższych od ceny sprzedaży netto danego składnika. Zapasy, które utraciły swoją wartość na skutek utraty wartości handlowej i użytkowej obejmuje odpisem aktualizującym. Odpisy aktualizujące wartość

Informacja dodatkowa stanowi integralną część sprawozdania finansowego

 3 

Skonsolidowane sprawozdanie finansowe 2015 – Adform Group S.A.

WPROWADZENIE DO SPRAWOZDANIA FINANSOWEGO

składników zapasów zalicza odpowiednio do pozostałych kosztów operacyjnych lub kosztów wytworzenia sprzedanych produktów.

e. Należności i zobowiązania

Należności i zobowiązania (w tym z tytułu kredytów i pożyczek) w walucie polskiej wykazywane są według wartości podlegającej zapłacie. Należności i zobowiązania w walutach obcych w momencie powstania ujmowane są według kursu średniego NBP dla danej waluty z dnia poprzedzającego powstanie należności lub zobowiązania.

Dodatnie lub ujemne różnice kursowe powstające w dniu płatności wynikają z różnicy pomiędzy kursem średnim NBP waluty dnia poprzedzającego dzień zapłaty a kursem średnim NBP waluty z dnia poprzedzającego dzień powstania należności lub zobowiązania, i odnoszone są odpowiednio na przychody lub koszty operacji finansowych.

Nie rozliczone na dzień bilansowy należności i zobowiązania w walucie obcej wycenia się odpowiednio według kursu średniego ustalonego przez Prezesa NBP na ten dzień.

f. Środki pieniężne

Krajowe środki pieniężne w kasie i na rachunkach bankowych wycenia się według wartości nominalnej. Wpływ jak i wypływ walut na dewizowy rachunek bankowy wycenia się wg kursu średniego NBP waluty z dnia poprzedzającego dzień wpłaty/wypłaty, natomiast przewalutowanie środków wyceniane jest wg kursu banku, który prowadzi rachunek dewizowy.

Dodatnie lub ujemne różnice kursowe od obrotu walut na rachunkach bankowych obliczane są metodą FIFO-pierwsze weszło pierwsze wyszło, i odnoszone są odpowiednio na przychody lub koszty operacji finansowych. Na dzień bilansowy środki pieniężne w walutach wyceniane są wg kursu średniego NBP waluty na ostatni ogłoszony dzień roku obrotowego

g. Kapitały

Kapitał zakładowy wykazuje się w wysokości określonej w umowie lub statucie i wpisanej w rejestrze sądowym. Zadeklarowane lecz nie wniesione wkłady kapitałowe ujmuje się jako należne wpłaty na poczet kapitału.

Koszty emisji akcji poniesione przy powstaniu spółki akcyjnej lub podwyższenia kapitału zakładowego zmniejszają kapitał zapasowy spółki do wysokości nadwyżki wartości emisji nad wartością nominalną akcji.

Kapitał zapasowy tworzony jest z odpisów z czystego zysku rocznego Spółki. Ponadto do kapitału zapasowego zaliczono również nadwyżkę powstałą w wyniku sprzedaży akcji powyżej ich wartości nominalnej, po potrąceniu kosztów emisji.

h. Rezerwy na zobowiązania

Rezerwy tworzy się na zobowiązania w przypadku gdy kwota lub termin zapłaty są niepewne, ich powstanie jest pewne lub o dużym stopniu prawdopodobieństwa oraz wynikają one z przeszłych zdarzeń i ich wiarygodny szacunek jest możliwy.


i. Rozliczenia międzyokresowe kosztów

W przypadku ponoszenia wydatków dotyczących przyszłych okresów sprawozdawczych Spółka dokonuje czynnych rozliczeń międzyokresowych. Do kosztów rozliczanych w czasie zalicza się przede wszystkim: opłacone z góry prenumeraty, składki na ubezpieczenia majątkowe, czynsze.

j. Rozliczenia międzyokresowe przychodów

W przypadku Spółki rozliczenia międzyokresowe przychodów obejmują w szczególności: równowartość otrzymanych zaliczek z tytułu świadczeń, których wykonanie nastąpi w następnych okresach sprawozdawczych,

Informacja dodatkowa stanowi integralną część sprawozdania finansowego



Skonsolidowane sprawozdanie finansowe 2015 – Adform Group S.A.

WPROWADZENIE DO SPRAWOZDANIA FINANSOWEGO

otrzymane dotacje na środki trwałe, które rozliczane są w procentowej wysokości otrzymanej dotacji w stosunku do wartości środków trwałych.

k. Rezerwa i aktywa z tytułu odroczonego podatku dochodowego

W związku z przejściowymi różnicami między wykazywaną w księgach rachunkowych wartością aktywów i pasywów a ich wartością podatkową oraz stratą podatkową możliwą do odliczenia w przyszłości, jednostka tworzy rezerwę i ustala aktywa z tytułu odroczonego podatku dochodowego.

Aktywa z tytułu odroczonego podatku dochodowego ustala się w wysokości kwoty przewidzianej w przyszłości do odliczenia od podatku dochodowego, w związku z ujemnymi różnicami przejściowymi, które spowodują w przyszłości zmniejszenie podstawy odliczenia podatku dochodowego oraz straty podatkowej możliwej do odliczenia.

Rezerwę z tytułu odroczonego podatku dochodowego tworzy się w wysokości kwoty podatku dochodowego, wymagającej w przyszłości zapłaty, w związku z występowaniem dodatnich różnic przejściowych, to jest różnic, które spowodują zwiększenie podstawy odliczenia podatku dochodowego w przyszłości.

Wysokość rezerwy i aktywów z tytułu odroczonego podatku dochodowego ustala się przy uwzględnieniu stawek podatku dochodowego obowiązujących w roku powstania obowiązku podatkowego. Zgodnie z ustawą o podatku dochodowym od osób prawnych w przyszłym roku obowiązywać będą niezmienione stawki podatkowe.

l. Wynik finansowy

Na wynik finansowy składa się: wynik na sprzedaży, wynik na pozostałej działalności operacyjnej, wynik na działalności finansowej, obowiązkowe obciążenie wyniku oraz wynik na operacjach nadzwyczajnych. Spółka stosuje metodę porównawczą pomiaru wyniku finansowego.

Przychodem ze sprzedaży produktów, tj. wyrobów gotowych i usług jest kwota należna z tego tytułu od odbiorcy, pomniejszona o należny podatek od towarów i usług. Momentem sprzedaży jest przekazanie towarów odbiorcy lub odebranie przez niego usługi.

Koszty sprzedanych wyrobów i usług są to koszty wytworzenia tych produktów i usług, które są współmierne do przychodów ze sprzedaży.

Przychodem ze sprzedaży towarów i materiałów jest kwota należna z tego tytułu od odbiorcy, pomniejszona o należny podatek od towarów i usług. Momentem sprzedaży jest przekazanie towarów odbiorcy lub odebranie przez niego usługi.


Wartość sprzedanych towarów i materiałów jest to wartość sprzedanych towarów i materiałów w cenie zakupu współmierna do przychodów ze sprzedaży z tego tytułu.

Pozostałe przychody i koszty operacyjne są to koszty i przychody nie związane bezpośrednio z normalną działalnością, wpływające na wynik finansowy.

Przychody finansowe są to należne przychody z operacji finansowych, natomiast koszty finansowe są to poniesione koszty operacji finansowych. Odsetki, prowizje oraz różnice kursowe dotyczące inwestycji rozpoczętych zwiększają wartość nabycia tych składników majątku. Ujemne różnice kursowe oraz odsetki do zobowiązań i kredytów inwestycyjnych po oddaniu inwestycji do użytkowania obciążają koszty operacji finansowych.

Wynik na operacjach nadzwyczajnych stanowi różnicę między zrealizowanymi zyskami nadzwyczajnymi a poniesionymi stratami nadzwyczajnymi.

Informacja dodatkowa stanowi integralną część sprawozdania finansowego




Skonsolidowane sprawozdanie finansowe 2015 – Adform Group S.A.

SKONSOLIDOWANY BILANS na 31 grudnia 2015

	Informacja Dodatkowa	31 grudnia 2015 zł	31 grudnia 2014 zł
Aktywa			
A. Aktywa trwałe		8 237 437,25	8 350 135,80
I. Wartości niematerialne i prawne		231 935,59	307 895,37
Koszty zakończonych prac rozwojowych		0,00	0,00
Wartość firmy		98 072,91	130 763,90
Inne wartości niematerialne i prawne		133 862,68	177 131,47
Zaliczki na wartości niematerialne i prawne		0,00	0,00
Razem wartości niematerialne i prawne		231 935,59	307 895,37
II Wartość firmy jednostek podporządkowanych		42 785,40	756 848,80
III. Rzeczowe aktywa trwałe		7 643 878,92	7 211 250,01
Środki trwałe		6 125 566,01	5 711 767,18
grunty (w tym prawo użytkowania wieczystego gruntu)		658 991,00	658 991,00
budynki, lokale i obiekty inżynierii lądowej i wodnej		0,00	0,00
urządzenia techniczne i maszyny		3 732 052,81	3 154 322,19
środki transportu		672 056,22	833 772,53
inne środki trwałe		1 062 465,98	1 064 681,46
Środki trwałe w budowie		1 518 312,91	1 499 482,83
Zaliczki na środki trwałe w budowie		0,00	0,00
Razem rzeczowe aktywa trwałe		7 643 878,92	7 211 250,01
IV. Należności długoterminowe		0,00	0,00
Od jednostek powiązanych		0,00	0,00
Od pozostałych jednostek		0,00	0,00
Razem należności długoterminowe		0,00	0,00
V. Inwestycje długoterminowe			0,00
Nieruchomości		0,00	0,00
Wartości niematerialne i prawne		0,00	0,00
Długoterminowe aktywa finansowe w jednostkach powiązanych			0,00
udziały lub akcje			0,00
inne papiery wartościowe		0,00	0,00
udzielone pożyczki		0,00	0,00
inne długoterminowe aktywa finansowe		0,00	0,00
Długoterminowe aktywa finansowe w pozostałych jednostkach			0,00
udziały lub akcje		0,00	0,00
inne papiery wartościowe		0,00	0,00
udzielone pożyczki			0,00
inne długoterminowe aktywa finansowe		0,00	0,00
Inne inwestycje długoterminowe		0,00	0,00
Razem inwestycje długoterminowe			0,00
VI. Długoterminowe rozliczenia międzyokresowe		318 837,34	74 141,62
Aktywa z tytułu odroczonego podatku dochodowego		311 361,00	63 200,00
Inne rozliczenia międzyokresowe		7 476,34	10 941,62
Razem długoterminowe rozliczenia międzyokresowe		318 837,34	74 141,62

Informacja dodatkowa stanowi integralną część sprawozdania finansowego



Skonsolidowane sprawozdanie finansowe 2015 – Adform Group S.A.

Razem aktywa trwałe	8 237 437,25	8 350 135,80
B. Aktywa obrotowe	15 448 176,50	14 420 913,10
I. Zapasy	3 029 908,84	3 263 041,87
Materiały	2 909 894,88	2 858 423,06
Półprodukty i produkty w toku	8 899,98	52 666,00
Produkty gotowe	85 200,98	341 707,85
Towary	25 613,00	0,00
Zaliczki na dostawy	300,00	10 244,96
Razem zapasy	3 029 908,84	3 263 041,87
II. Należności krótkoterminowe	11 009 515,44	9 191 816,50
Należności od jednostek powiązanych	0,00	0,00
z tytułu dostaw i usług, o okresie spłaty do 12 miesięcy	0,00	0,00
z tytułu dostaw i usług, o okresie spłaty powyżej 12 miesięcy	0,00	0,00
inne	0,00	0,00
Należności od pozostałych jednostek	11 009 515,44	9 191 816,50
z tytułu dostaw i usług, o okresie spłaty do 12 miesięcy	9 495 365,81	8 313 653,74
z tytułu dostaw i usług, o okresie spłaty powyżej 12 miesięcy	0,00	0,00
z tytułu podatków, dotacji, cel, ubezpieczeń społecznych i zdrowotnych oraz innych świadczeń	272 201,55	577 125,01
inne	1 241 948,08	301 037,75
dochodzone na drodze sądowej	0,00	0,00
Razem należności krótkoterminowe	11 009 515,44	9 191 816,50
III. Inwestycje krótkoterminowe	1 317 776,77	1 904 671,05
Krótkoterminowe aktywa finansowe w jednostkach powiązanych	0,00	128 539,17
udziały lub akcje	0,00	0,00
inne papiery wartościowe	0,00	0,00
udzielone pożyczki	0,00	128 539,17
inne krótkoterminowe aktywa finansowe	0,00	0,00
Krótkoterminowe aktywa finansowe w pozostałych jednostkach	134 539,17	0,00
udziały lub akcje	0,00	0,00
inne papiery wartościowe	0,00	0,00
udzielone pożyczki	134 539,17	0,00
inne krótkoterminowe aktywa finansowe	0,00	0,00
Środki pieniężne i inne aktywa pieniężne	1 183 237,60	1 776 131,88
środki pieniężne w kasie i na rachunkach	1 183 237,60	1 776 131,88
inne środki pieniężne	0,00	0,00
inne aktywa pieniężne	0,00	0,00
Inne inwestycje krótkoterminowe	0,00	0,00
Razem inwestycje krótkoterminowe	1 317 776,77	1 904 671,05
IV. Krótkoterminowe rozliczenia międzyokresowe	90 975,45	61 383,68
Razem aktywa obrotowe	15 448 176,50	14 420 913,10
Aktywa razem	23 685 613,75	22 771 048,90

Informacja dodatkowa stanowi integralną część sprawozdania finansowego




Skonsolidowane sprawozdanie finansowe 2015 – Adform Group S.A.

SKONSOLIDOWANY BILANS na 31 grudnia 2015 (c.d.)

	Informacja Dodatkowa	31 grudnia 2015 zł	31 grudnia 2014
Pasywa			
A. Kapitał (fundusz) własny		3 848 383,98	3 939 642,83
Kapitał (fundusz) podstawowy		550 119,20	550 119,20
Należne wpłaty na kapitał podstawowy (wielkość ujemna)		0,00	0,00
Udziały (akcje) własne (wielkość ujemna)		0,00	0,00
Kapitał (fundusz) zapasowy		6 815 048,55	6 457 253,92
Kapitał (fundusz) z aktualizacji wyceny		0,00	0,00
Pozostałe kapitały (fundusze) rezerwowe		0,00	0,00
Zysk (strata) z lat ubiegłych		-3 311 866,55	-1 026 214,78
Zysk (strata) netto		-204 917,22	-2 041 515,51
Odpisy z zysku netto w ciągu roku obrotowego (wk ujemna)		0,00	0,00
Razem kapitał własny		3 848 383,98	3 939 642,83
B Kapitały mniejszości		247 114,00	237 965,96
C. Zobowiązania i rezerwy na zobowiązania		19 590 115,77	18 593 440,11
I. Rezerwy na zobowiązania		74 210,12	0,00
Rezerwa z tytułu odroczonego podatku dochodowego		0,00	0,00
Rezerwa na świadczenia emerytalne i podobne		0,00	0,00
długoterminowa		0,00	0,00
krótkoterminowa		0,00	0,00
Pozostałe rezerwy		74 210,12	0,00
długoterminowa		0,00	0,00
krótkoterminowe		74 210,12	0,00
Razem rezerwy na zobowiązania		74 210,12	0,00
II. Zobowiązania długoterminowe		2 795 476,14	2 535 980,44
Wobec jednostek powiązanych		0,00	0,00
Wobec pozostałych jednostek		2 795 476,14	2 535 980,44
kredyty i pożyczki		1 298 945,70	1 301 040,78
z tytułu emisji dłużnych papierów wartościowych		0,00	0,00
inne zobowiązania finansowe		1 496 530,44	1 234 939,66
inne		0,00	0,00
Razem zobowiązania długoterminowe		2 795 476,14	2 535 980,44
III. Zobowiązania krótkoterminowe		15 215 647,66	14 485 410,32
Wobec jednostek powiązanych		0,00	0,00
z tytułu dostaw i usług, o okresie wymagalności do 12 msc		0,00	0,00
z tytułu dostaw i usług, o okresie wymagalności pow. 12 msc		0,00	0,00
inne		0,00	0,00
Wobec pozostałych jednostek		15 215 647,66	14 485 410,32
kredyty i pożyczki		4 916 882,39	4 600 144,96
z tytułu emisji dłużnych papierów wartościowych		0,00	0,00
inne zobowiązania finansowe		475 489,14	215 926,57
z tytułu dostaw i usług, o okresie wymagalności do 12 msc		7 410 068,92	7 594 319,37
z tytułu dostaw i usług, o okresie wymagalności pow. 12 msc		0,00	0,00
zaliczki otrzymane na dostawy		0,00	50 058,46

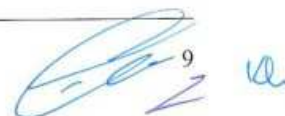
Informacja dodatkowa stanowi integralną część sprawozdania finansowego

 8

Skonsolidowane sprawozdanie finansowe 2015 – Adform Group S.A.

zobowiązania wekslowe	0,00	0,00
z tytułu podatków, cel, ubezpieczeń i innych świadczeń	1 811 894,88	1 347 227,87
z tytułu wynagrodzeń	425 783,03	433 284,80
inne	175 529,30	244 448,29
Fundusze specjalne	0,00	0,00
Razem zobowiązania krótkoterminowe	15 215 647,66	14 485 410,32
IV, Rozliczenia międzyokresowe	1 504 781,85	1 572 049,35
Ujemna wartość firmy	0,00	0,00
Inne rozliczenia międzyokresowe długoterminowe	1 423 045,92	1 326 743,36
Inne rozliczenia międzyokresowe krótkoterminowe	81 735,93	245 305,99
Razem rozliczenia międzyokresowe	1 504 781,85	1 572 049,35
Razem zobowiązania i rezerwy na zobowiązania	19 590 115,77	18 593 440,11
Pasywa razem	23 685 613,75	22 771 048,90

Informacja dodatkowa stanowi integralną część sprawozdania finansowego




Skonsolidowane sprawozdanie finansowe 2015 – Adform Group S.A.

SKONSOLIDOWANY RACHUNEK ZYSKÓW I STRAT (Wariant porównawczy)
za okres obrotowy od 1 stycznia do 31 grudnia 2015


Informacja Dodatkowa	12 miesięcy do	12 miesięcy do
	31 grudnia 2015	31 grudnia 2014
	zł	Zł
A. Przychody netto ze sprzedaży i zrównane z nimi, w tym:	32 085 432,38	32 795 945,88
– od jednostek powiązanych	0,00	0,00
Przychody netto ze sprzedaży produktów	32 168 862,65	32 216 226,33
Zmiana stanu produktów (zwiększenie – wartość dodatnia, zmniejszenie – wartość ujemna)	-187 805,16	161 560,54
Koszty wytworzenia produktów na własne potrzeby jednostki	0,00	1 451,71
Przychody netto ze sprzedaży towarów i materiałów	104 374,89	416 707,30
Razem przychody ze sprzedaży	32 085 432,38	32 795 945,88
B. Koszty działalności operacyjnej	30 271 202,57	34 635 282,44
Amortyzacja	900 580,91	750 279,77
Zużycie materiałów i energii	17 057 094,65	15 653 006,46
Usługi obce	5 400 588,37	8 141 087,53
Podatki i opłaty, w tym:	118 156,79	178 001,58
– podatek akcyzowy	0,00	0,00
Wynagrodzenia	5 348 053,77	7 223 494,48
Ubezpieczenia społeczne i inne świadczenia	1 027 387,25	1 347 441,23
Pozostałe koszty rodzajowe	348 072,90	459 688,00
Wartość sprzedanych towarów i materiałów	71 267,93	882 283,39
Razem koszty działalności operacyjnej	30 271 202,57	34 635 282,44
C. Zysk (strata) ze sprzedaży (A–B)	1 814 229,81	-1 839 336,56
D. Pozostałe przychody operacyjne	594 952,14	490 924,18
Zysk ze zbycia niefinansowych aktywów trwałych	148 395,11	17 252,03
Dotacje	366 638,48	211 388,96
Inne przychody operacyjne	79 918,55	262 283,19
Razem pozostałe przychody operacyjne	594 952,14	490 924,18
E. Pozostałe koszty operacyjne	1 523 044,72	926 801,72
Strata ze zbycia niefinansowych aktywów trwałych	247 900,00	28 238,00
Aktualizacja wartości aktywów niefinansowych	1 126 755,14	480 061,56
Inne koszty operacyjne	148 389,58	418 502,16
Razem pozostałe koszty operacyjne	1 523 044,72	926 801,72
F. Zysk (strata) z działalności operacyjnej (C+D–E)	886 137,23	-2 275 214,10
G. Przychody finansowe	8 866,68	78 143,34
Dywidendy i udziały w zyskach, w tym:	0,00	0,00
– od jednostek powiązanych	0,00	0,00
Odsetki, w tym:	7 691,51	30 029,27
– od jednostek powiązanych	0,00	0,00
Zysk ze zbycia inwestycji	0,00	0,00
Aktualizacja wartości inwestycji	0,00	0,00
Inne	1 175,17	48 114,07
Razem przychody finansowe	8 866,68	78 143,34

Informacja dodatkowa stanowi integralną część sprawozdania finansowego



Skonsolidowane sprawozdanie finansowe 2015 – Adform Group S.A.

H. Koszty finansowe	939 002,67	506 264,52
Odsetki, w tym:	336 109,56	372 337,36
– dla jednostek powiązanych	0,00	0,00
Strata ze zbycia inwestycji	501 479,00	0,00
Aktualizacja wartości inwestycji	0,00	442,44
Inne	101 414,11	133 484,72
Razem koszty finansowe	939 002,67	506 264,52
I Zysk/strata na sprzedaży całości lub części udziałów jednostek podporządkowanych		
J. Zysk (strata) z działalności gospodarczej (F+G–H)	-43 998,76	-2 703 335,28
K. Wynik zdarzeń nadzwyczajnych (J.I.–J.II.)		
Zyski nadzwyczajne	0,00	0,00
Straty nadzwyczajne	0,00	0,00
L. Odpis wartości firmy		
Odpis wartości firmy – jednostki zależne	-21 391,80	194 559,70
Odpis wartości firmy – jednostki współzależne	0,00	0,00
M. Odpis ujemnej wartości firmy		
Odpis ujemnej wartości firmy – jednostki zależne	0,00	0,00
Odpis ujemnej wartości firmy – jednostki współzależne	0,00	0,00
N. Zysk/Strata z udziałów w jednostkach podporz.		
	0,00	0,00
O. Zysk (strata) brutto (I±J)		
	-65 390,56	-2 897 894,98
P. Podatek dochodowy		
	269 500,00	241 781,00
R. Pozostałe obowiązkowe zmniejszenia zysku (zwiększenia straty)		
	0,00	0,00
S. Zyski/Straty mniejszości		
	-129 973,34	-1 098 160,47
T. Zysk (strata) netto (K–L–M)	-204 917,22	-2 041 515,51



Skonsolidowane sprawozdanie finansowe 2015 – Adform Group S.A.

SKONSOLIDOWANE ZESTAWIENIE ZMIAN W KAPITALE WŁASNYM
za okres obrotowy od 1 stycznia do 31 grudnia 2015

	12 miesięcy do 31 grudnia 2015 zł	12 miesięcy do 31 grudnia 2014 zł
I. Kapitał (fundusz) własny na początek okresu (BO)	3 695 506,57	6 971 903,54
– korekty błędów podstawowych	0,00	0,00
I.a. Kapitał (fundusz) własny na początek okresu (BO), po korektach	3 695 506,57	6 971 903,54
Kapitał (fundusz) podstawowy na początek okresu	550 119,20	550 119,20
Zmiany kapitału (funduszu) podstawowego	0,00	0,00
zwiększenie (z tytułu)	0,00	0,00
– wydania udziałów (emisji akcji)	0,00	0,00
– zakup udziałów	0,00	0,00
zmniejszenie (z tytułu)	0,00	0,00
– umorzenia udziałów (akcji)	0,00	0,00
– ...		
Kapitał (fundusz) podstawowy na koniec okresu	550 119,20	550 119,20
Należne wpłaty na kapitał podstawowy na początek okresu	0,00	0,00
Zmiana należnych wpłat na kapitał podstawowy	0,00	0,00
zwiększenie (z tytułu)	0,00	0,00
– ...		
zmniejszenie (z tytułu)	0,00	0,00
– ...		
– ...		
Należne wpłaty na kapitał podstawowy na koniec okresu	0,00	0,00
Udziały (akcje) własne na początek okresu	0,00	0,00
zwiększenie	0,00	0,00
zmniejszenie	0,00	0,00
Udziały (akcje) własne na koniec okresu	0,00	0,00
Kapitał (fundusz) zapasowy na początek okresu	6 457 253,92	5 958 693,59
Zmiany kapitału (funduszu) zapasowego	357 794,63	498 560,33
zwiększenie (z tytułu)	357 794,63	498 560,33
– emisji akcji powyżej wartości nominalnej	0,00	
– z podziału zysku (ustawowo)	357 794,63	498 560,33
– doprowadzenie wyniku spółek do porównywalności	0,00	0,00
– ...przeniesienie z kap. rezerwowego	0,00	0,00
zmniejszenie (z tytułu)	0,00	0,00
– pokrycia straty	0,00	0,00
– ...		
Stan kapitału (funduszu) zapasowego na koniec okresu	6 815 048,55	6 457 253,92
Kapitał (fundusz) z aktualizacji wyceny na początek okresu	0,00	0,00
Zmiany kapitału (funduszu) z aktualizacji wyceny	0,00	0,00

Informacja dodatkowa stanowi integralną część sprawozdania finansowego

 12 

Skonsolidowane sprawozdanie finansowe 2015 – Adform Group S.A.

zwiększenie (z tytułu)	0,00	0,00
– ...		
– ...		
zmnieszczenie (z tytułu)	0,00	0,00
– zbycia środków trwałych	0,00	0,00
– ...		
Kapitał (fundusz) z aktualizacji wyceny na koniec okresu	0,00	0,00
Pozostałe kapitały (fundusze) rezerwowe na początek okresu	0,00	0,00
Zmiany pozostałych kapitałów (funduszy) rezerwowych	0,00	0,00
zwiększenie (z tytułu)	0,00	0,00
–		
–		
zmnieszczenie (z tytułu)	0,00	0,00
–, wydzielenie	0,00	0,00
–, przeniesienie z kap. Rezerwowego na zapasowy	0,00	0,00
Pozostałe kapitały (fundusze) rezerwowe na koniec okresu	0,00	0,00
Zysk (strata) z lat ubiegłych na początek okresu	-3 311 866,55	463 090,75
Zysk z lat ubiegłych na początek okresu	0,00	0,00
– korekty błędów podstawowych	0,00	0,00
Zysk z lat ubiegłych na początek okresu, po korektach	0,00	463 090,75
(z tytułu)	0,00	463 090,75
– podziału zysku z lat ubiegłych	0,00	463 090,74
–		
–		
zmnieszczenie (z tytułu)	0,00	0,00
– podział zysku		
–		
Zysk z lat ubiegłych na koniec okresu	0,00	0,00
Strata z lat ubiegłych na początek okresu	3 311 866,55	0,00
– korekty błędów podstawowych	0,00	0,00
Strata z lat ubiegłych na początek okresu, po korektach	3 311 866,55	0,00
zwiększenie (z tytułu)	0,00	1 026 214,78
– doprowadzenie wyniku spółek do porównywalności	0,00	1 026 214,78
–		
–		
zmnieszczenie (z tytułu)	0,00	0,00
–		
–		
Strata z lat ubiegłych na koniec okresu	3 311 866,55	1 026 214,78

Informacja dodatkowa stanowi integralną część sprawozdania finansowego



Skonsolidowane sprawozdanie finansowe 2015 – Adform Group S.A.

Zysk (strata) z lat ubiegłych na koniec okresu	-3 311 866,55	-1 026 214,78
Wynik netto	-204 917,22	-2 041 515,51
zysk netto	0,00	0,00
strata netto	204 917,22	2 041 515,51
odpisy z zysku	0,00	
II. Kapitał (fundusz) własny na koniec okresu (BZ)	3 848 383,98	3 939 642,83
III. Kapitał (fundusz) własny, po uwzględnieniu proponowanego podziału zysku (pokrycia straty)	0,00	0,00

Informacja dodatkowa stanowi integralną część sprawozdania finansowego




14

Skonsolidowane sprawozdanie finansowe 2015 – Adform Group S.A.

RACHUNEK PRZEPLYWÓW PIENIĘŻNYCH (metoda pośrednia)
za okres obrotowy od 1 stycznia do 31 grudnia 2015

	12 miesięcy do 31 grudnia 2015 zł	12 miesięcy do 31 grudnia 2014 zł
A. Przepływy środków pieniężnych z działalności operacyjnej		
I. Zysk (strata) netto	-204 917,22	-2 041 515,51
II. Korekty razem	-41 199,08	5 687 509,78
Zyski mniejszości	0,00	0,00
Odpisy wartości firmy	0,00	0,00
Amortyzacja	900 580,91	750 279,77
Zyski (straty) z tytułu różnic kursowych	0,00	0,00
Odsetki i udziały w zyskach (dywidendy)	330 109,56	342 008,09
Zysk (strata) z działalności inwestycyjnej	99 504,89	0,00
Zmiana stanu rezerw	74 210,12	0,00
Zmiana stanu zapasów	233 133,03	-2 010 755,53
Zmiana stanu należności	-1 817 698,94	345 960,59
Zmiana stanu zobowiązań krótkoterminowych, z wyjątkiem pożyczek i kredytów	153 937,34	4 834 540,26
Zmiana stanu rozliczeń międzyokresowych	-341 554,99	1 230 393,34
Inne korekty	326 579,00	523,56
III. Przepływy pieniężne netto z działalności operacyjnej (I±II)	-246 116,30	3 645 994,27
B. Przepływy środków pieniężnych z działalności inwestycyjnej		
I. Wpływy	0,00	65 898,77
Zbycie wartości niematerialnych i prawnych oraz rzeczowych aktywów trwałych	0,00	0,00
Zbycie inwestycji w nieruchomości oraz wartości niematerialne i prawne	0,00	0,00
Z aktywów finansowych, w tym:	0,00	65 898,77
w jednostkach powiązanych	0,00	35 869,50
w pozostałych jednostkach	0,00	30 029,27
– zbycie aktywów finansowych	0,00	0,00
– dywidendy i udziały w zyskach	0,00	0,00
– spłata udzielonych pożyczek długoterminowych	0,00	0,00
– odsetki	0,00	30 029,27
– inne wpływy z aktywów finansowych	0,00	0,00
Inne wpływy inwestycyjne	0,00	0,00
II. Wydatki	846 464,12	6 663 104,18
Nabycie wartości niematerialnych i prawnych oraz rzeczowych aktywów trwałych	846 464,12	5 991 815,38
Inwestycje w nieruchomości oraz wartości niematerialne i prawne	0,00	0,00
Na aktywa finansowe, w tym:	0,00	671 288,80
w jednostkach powiązanych	0,00	671 288,80
w pozostałych jednostkach	0,00	0,00
– nabycie aktywów finansowych	0,00	0,00
– udzielone pożyczki długoterminowe	0,00	0,00
Inne wydatki inwestycyjne	0,00	0,00
III. Przepływy pieniężne netto z działalności inwestycyjnej (I–II)	-846 464,12	-6 597 205,41
C. Przepływy środków pieniężnych z działalności finansowej		
I. Wpływy	835 795,70	5 182 914,85
Wpływy netto z wydania udziałów (emisji akcji) i innych instrumentów kapitałowych oraz dopłat do kapitału	0,00	0,00

Informacja dodatkowa stanowi integralną część sprawozdania finansowego



Skonsolidowane sprawozdanie finansowe 2015 – Adform Group S.A.

Kredyty i pożyczki	314 642,35	4 583 588,61
Emisja dłużnych papierów wartościowych	0,00	0,00
Inne wpływy finansowe	521 153,35	599 326,24
II. Wydatki	336 109,56	1 411 178,33
Nabycie udziałów (akcji) własnych	0,00	0,00
Dywidendy i inne wypłaty na rzecz właścicieli	0,00	0,00
Inne, niż wypłaty na rzecz właścicieli, wydatki z tytułu podziału zysku	0,00	910 301,80
Splaty kredytów i pożyczek	0,00	0,00
Wykup dłużnych papierów wartościowych	0,00	0,00
Z tytułu innych zobowiązań finansowych	0,00	0,00
Płatności zobowiązań z tytułu umów leasingu finansowego	0,00	0,00
Odsetki	336 106,56	372 337,36
Inne wydatki finansowe	0,00	128 539,17
III. Przepływy pieniężne netto z działalności finansowej (I-II)	499 686,14	3 771 736,52
D. Przepływy pieniężne netto, razem (A.III±B.III±C.III)	-592 894,28	820 525,38
E. Bilansowa zmiana stanu środków pieniężnych, w tym:	-592 894,28	820 525,38
– zmiana stanu środków pieniężnych z tytułu różnic kursowych		
F. Środki pieniężne na początek okresu	1 776 131,88	955 606,50
G. Środki pieniężne na koniec okresu (F±D), w tym:	1 183 237,60	1 776 131,88
– o ograniczonej możliwości dysponowania	0,00	0,00

Informacja dodatkowa stanowi integralną część sprawozdania finansowego



Skonsolidowane sprawozdanie finansowe 2015– Adform Group S.A.

DOBĄTKOWE INFORMACJE I OBJAŚNIENIA

I. Wartości niematerialne i prawne – zmiana stanu w okresie obrotowym (według grup rodzajowych)

	Koszty zakończonych prac rozwojowych		Wartość firmy		Koncesje patenty licencje		Inne wartości niematerialne i prawne		Zaliczki na wartości niematerialnych i prawnych		Razem	
	zł	zł	zł	zł	zł	zł	zł	zł	zł	zł	zł	zł
Wartość brutto na początek okresu	0,00	0,00	0,00	0,00	0,00	0,00	582 461,48	0,00	0,00	0,00	582 461,48	
Zwiększenia	0,00	0,00	0,00	0,00	0,00	0,00	67 200,00	0,00	0,00	0,00	67 200,00	
Przeniesienia	0,00	0,00	0,00	0,00	0,00	0,00	0,00	0,00	0,00	0,00	0,00	
Zmniejszenia	0,00	0,00	0,00	0,00	0,00	0,00	0,00	0,00	0,00	0,00	0,00	
Wartość brutto na koniec okresu	0,00	0,00	0,00	0,00	0,00	0,00	649 661,48	0,00	0,00	0,00	649 661,48	
Skumulowana amortyzacja (umorzenie) na początek okresu	0,00	0,00	0,00	0,00	0,00	0,00	274 566,11	0,00	0,00	0,00	274 566,11	
Amortyzacja za okres	0,00	0,00	0,00	0,00	0,00	0,00	143 159,78	0,00	0,00	0,00	143 159,78	
Skumulowana amortyzacja (umorzenie) na koniec okresu	0,00	0,00	0,00	0,00	0,00	0,00	417 725,89	0,00	0,00	0,00	417 725,89	
Odpisy z tytułu trwałej utraty wartości na początek okresu	0,00	0,00	0,00	0,00	0,00	0,00	0,00	0,00	0,00	0,00	0,00	
Zwiększenie	0,00	0,00	0,00	0,00	0,00	0,00	0,00	0,00	0,00	0,00	0,00	
Zmniejszenie	0,00	0,00	0,00	0,00	0,00	0,00	0,00	0,00	0,00	0,00	0,00	
Odpisy z tytułu trwałej utraty wartości na koniec okresu	0,00	0,00	0,00	0,00	0,00	0,00	0,00	0,00	0,00	0,00	0,00	
Wartość netto na początek okresu	0,00	0,00	0,00	0,00	0,00	0,00	307 895,37	0,00	0,00	0,00	307 895,37	
Wartość netto na koniec okresu	0,00	0,00	0,00	0,00	0,00	0,00	231 935,59	0,00	0,00	0,00	231 935,59	

Informacja dodatkowa stanowi integralną część sprawozdania finansowego

Skonsolidowane sprawozdanie finansowe 2015– Adform Group S.A.

DODATKOWE INFORMACJE I OBJAŚNIENIA

2. Środki trwałe – zmiana stanu w okresie obrotowym (według grup rodzajowych)	Grunty		Budynki, lokale i obiekty inżynierii lądowej i wodnej		Urządzenia techniczne i maszyny		Środki transportu		Inne środki trwałe		Środki trwałe w budowie		Zaliczki na środki trwałe w budowie		Razem	
	zł	zł	zł	zł	zł	zł	zł	zł	zł	zł	zł	zł	zł	zł	zł	zł
Wartość brutto na początek okresu	658 991,00	0,00	4 917 534,66	1 165 678,84	1 190 843,23	1 499 482,83	0,00	9 432 530,56	0,00	0,00	0,00	0,00	0,00	0,00	2 024 366,76	0,00
Zwiększenia	0,00	0,00	1 405 870,66	59 952,29	9 623,73	548 920,08	0,00	2 024 366,76	0,00	0,00	0,00	0,00	0,00	0,00	0,00	0,00
Przeniesienia	0,00	0,00	0,00	0,00	0,00	0,00	0,00	0,00	0,00	0,00	0,00	0,00	0,00	0,00	0,00	0,00
Zmniejszenia	0,00	0,00	290 258,00	64 471,55	0,00	530 090,00	0,00	884 819,55	0,00	0,00	0,00	0,00	0,00	0,00	0,00	0,00
Wartość brutto na koniec okresu	658 991,00	0,00	6 033 147,32	1 161 159,58	1 200 466,96	1 518 312,91	0,00	10 572 077,77	0,00	0,00	0,00	0,00	0,00	0,00	0,00	0,00
Skumulowana amortyzacja (umorzenie) początek okresu	0,00	0,00	1 763 212,47	331 906,31	126 161,77	0,00	2 221 280,55	0,00	0,00	0,00	0,00	0,00	0,00	0,00	0,00	0,00
Amortyzacja za okres	0,00	0,00	537 882,04	207 699,88	11 839,21	0,00	757 421,13	0,00	0,00	0,00	0,00	0,00	0,00	0,00	0,00	0,00
Przeniesienia(-) zmniejszenia	0,00	0,00	0,00	50 502,83	0,00	0,00	50 502,83	0,00	0,00	0,00	0,00	0,00	0,00	0,00	0,00	0,00
Skumulowana amortyzacja (umorzenie) na koniec okresu	0,00	0,00	2 301 094,51	489 103,36	138 000,98	0,00	2 928 198,85	0,00	0,00	0,00	0,00	0,00	0,00	0,00	0,00	0,00
Odpisy z tytułu trwałej utraty wartości na początek okresu	0,00	0,00	0,00	0,00	0,00	0,00	0,00	0,00	0,00	0,00	0,00	0,00	0,00	0,00	0,00	0,00
Zwiększenia	0,00	0,00	0,00	0,00	0,00	0,00	0,00	0,00	0,00	0,00	0,00	0,00	0,00	0,00	0,00	0,00
Zmniejszenia	0,00	0,00	0,00	0,00	0,00	0,00	0,00	0,00	0,00	0,00	0,00	0,00	0,00	0,00	0,00	0,00
Odpisy z tytułu trwałej utraty wartości na koniec okresu	0,00	0,00	0,00	0,00	0,00	0,00	0,00	0,00	0,00	0,00	0,00	0,00	0,00	0,00	0,00	0,00
Wartość netto na początek okresu	658 991,00	0,00	3 154 322,19	833 772,53	1 064 681,46	1 499 482,83	0,00	7 211 250,01	0,00	0,00	0,00	0,00	0,00	0,00	0,00	0,00
Wartość netto na koniec okresu	658 991,00	0,00	3 732 052,81	672 056,22	1 062 465,98	1 518 312,91	0,00	7 643 878,92	0,00	0,00	0,00	0,00	0,00	0,00	0,00	0,00

Informacja dodatkowa stanowi integralną część sprawozdania finansowego

Skonsolidowane sprawozdanie finansowe 2015 – Adform Group S.A.

DODATKOWE INFORMACJE I OBJAŚNIENIA

3. Wartości niematerialne i prawne, środki trwałe bilansowe (struktura własnościowa)

	31 grudnia 2015	31 grudnia 2014
	zł	zł
Własne	7 452 319,14	6 572 112,47
Używane na podstawie umowy najmu, dzierżawy lub innej umowy, w tym umowy leasingu, w tym:	785 118,11	1 778 023,33
-		
Środki trwałe bilansowe razem	8 237 437,25	8 350 135,80
Środki trwałe pozabilansowe:	128 572,68	169 584,16
Używane na podstawie umowy najmu, dzierżawy lub innej umowy, w tym umowy leasingu, w tym:	128 572,68	169 584,16
- wartość gruntów użytkowanych wieczystość	0,00	0,00
-		
Środki trwałe pozabilansowe razem	128 572,68	169 584,16

4. Wartość firmy

	31 grudnia 2015	31 grudnia 2014
	zł	zł
Stan na początek okresu	756 848,80	85 560,00
Zwiększenia	0,00	628 507,00
Zmniejszenia	649 889,80	0,00
Wysokość odpisów umorzeniowych	64 173,60	42 781,80
Stan na koniec okresu	42 785,40	756 848,80
Odpisy z tytułu trwałej utraty wartości na początek okresu	0,00	0,00
Zwiększenia	0,00	0,00
Zmniejszenia	0,00	0,00
Odpisy z tytułu trwałej utraty wartości na koniec okresu	0,00	0,00
Wartość na początek okresu	756 848,80	85 560,00
Wartość na koniec okresu	42 785,40	756 848,80

5. Należności długoterminowe – zmiana stanu w okresie obrotowym (według tytułów)

	Pożyczki	-	-	Razem
	zł	zł	zł	zł
Stan na początek okresu				
Zwiększenia				
Zmniejszenia				
Stan na koniec okresu	0,00	0,00	0,00	0,00
Odpisy z tytułu trwałej utraty wartości na początek okresu				0,00
Zwiększenia				0,00
Zmniejszenia				0,00
Odpisy z tytułu trwałej utraty wartości na koniec okresu	0,00	0,00	0,00	0,00
Wartość netto na początek okresu	0,00	0,00	0,00	0,00
Wartość netto na koniec okresu	0,00	0,00	0,00	0,00

Informacja dodatkowa stanowi integralną część sprawozdania finansowego



Skonsolidowane sprawozdanie finansowe 2015 – Adform Group S.A.

DODATKOWE INFORMACJE I OBJAŚNIENIA

6. Inwestycje długoterminowe – zmiana stanu w okresie obrotowym (według tytułów)

	pożyczki zł	udziały zł		Razem zł
Stan na początek okresu		0,00	0,00	
Zwiększenia			0,00	
Zmniejszenia				0,00
Stan na koniec okresu			0,00	
Odpisy z tytułu trwałej utraty wartości na początek okresu	0,00	0,00	0,00	0,00
Zwiększenia	0,00	0,00	0,00	0,00
Zmniejszenia	0,00	0,00	0,00	0,00
Odpisy z tytułu trwałej utraty wartości na koniec okresu	0,00	0,00	0,00	0,00
Wartość netto na początek okresu	0,00	0,00	0,00	0,00
Wartość netto na koniec okresu	0,00	0,00	0,00	0,00

7. Zapasy W ciągu bieżącego okresu obrotowego nie dokonywano odpisu aktualizującego wartość zapasów.

8. Długoterminowe rozliczenia międzyokresowe

8.1. Zmiana stanu aktywów z tytułu odroczonego podatku dochodowego

	31 grudnia 2015 zł	31 grudnia 2014 zł
Stan aktywów na początek okresu	63 200,00	57 312,00
Zwiększenia	248 161,00	5 888,00
- powstania różnic przejściowych	248 161,00	5 888,00
- zmiany stawek podatkowych	0,00	0,00
- nieujętej różnicy przejściowej poprzedniego okresu	0,00	0,00
- powstania straty podatkowej	0,00	0,00
- nieujętej w poprzednich okresach straty podatkowej	0,00	0,00
	311 361,00	63 200,00
Zmniejszenia	0,00	0,00
- odwrócenia się różnic przejściowych	0,00	0,00
- zmiany stawek podatkowych	0,00	0,00
- odpisania aktywów z tytułu odroczonego podatku dochodowego	0,00	0,00
- wykorzystania straty podatkowej	0,00	0,00
	0,00	0,00
Stan aktywów na koniec okresu	311 361,00	63 200,00

8.2. Inne rozliczenia międzyokresowe

	31 grudnia 2015 zł	31 grudnia 2014 zł
Czynne rozliczenia międzyokresowe kosztów, w tym:	7 476,34	10 941,62
....koszty przyszłych okresów	7 476,34	10 941,62
Pozostałe rozliczenia międzyokresowe, w tym:	0,00	0,00
	7 476,34	10 941,62

Informacja dodatkowa stanowi integralną część sprawozdania finansowego



Skonsolidowane sprawozdanie finansowe 2015 – Adform Group S.A.

DODATKOWE INFORMACJE I OBJAŚNIENIA

9. Należności krótkoterminowe

9.1. Należności od jednostek powiązanych według terminu płatności

	31 grudnia 2015	31 grudnia 2014
	zł	zł
do 1 miesiąca	0,00	0,00
powyżej 1 miesiąca do 3 miesięcy	0,00	0,00
powyżej 3 miesięcy do 6 miesięcy	0,00	0,00
powyżej 6 miesięcy do 1 roku	0,00	0,00
powyżej 1 roku	0,00	0,00
należności przeterminowane	0,00	0,00
Należności z tytułu dostaw i usług razem (brutto)	0,00	0,00
Odpisy aktualizujące wartość należności z tytułu dostaw i usług	0,00	0,00
Należności z tytułu dostaw i usług razem (netto)	0,00	0,00

9.2. Należności od pozostałych jednostek według terminu płatności

	31 grudnia 2015	31 grudnia 2014
	zł	zł
do 1 miesiąca	7 670 471,12	6 362 798,72
powyżej 1 miesiąca do 3 miesięcy	495 097,74	1 911 106,46
powyżej 3 miesięcy do 6 miesięcy	408 688,09	0,00
powyżej 6 miesięcy do 1 roku	280 594,21	24 747,00
powyżej 1 roku	731 023,01	0,00
należności przeterminowane	572 958,06	1 546 466,98
Należności z tytułu dostaw i usług razem (brutto)	9 642 776,36	9 845 119,16
Odpisy aktualizujące wartość należności	663 466,42	653 302,66
Należności z tytułu dostaw i usług razem (netto)	9 495 365,81	9 191 816,50

9.3 Zmiana stanu odpisu aktualizującego należności

	31 grudnia 2015	31 grudnia 2014
	zł	zł
Stan na początek okresu	653 302,66	393 330,42
Zwiększenia	210 381,50	480 504,00
Zmniejszenia	200 217,74	220 531,76
Stan na koniec okresu	663 466,42	653 302,66

10. Krótkoterminowe aktywa finansowe

10.1. Zmiana stanu krótkoterminowych aktywów finansowych w jednostkach powiązanych (według tytułów)

	Udziały lub akcje	Inne papiery wartościowe	Udzielone pożyczki	Pozostałe	Razem
	zł	zł	zł	zł	zł
Stan na początek okresu					0,00
Zwiększenia					0,00
Zmniejszenia					0,00

Informacja dodatkowa stanowi integralną część sprawozdania finansowego

21

Skonsolidowane sprawozdanie finansowe 2015 – Adform Group S.A.

DODATKOWE INFORMACJE I OBJAŚNIENIA

Stan na koniec okresu	0,00	0,00	0,00	0,00	0,00
Odpisy z tytułu trwałej utraty wartości na początek okresu					0,00
Zwiększenia					0,00
Zmniejszenia					0,00
Odpisy z tytułu trwałej utraty wartości na koniec okresu	0,00	0,00	0,00	0,00	0,00
Wartość netto na początek okresu	0,00	0,00	0,00	0,00	0,00
Wartość netto na koniec okresu	0,00	0,00	0,00	0,00	0,00


10.2. Zmiana stanu krótkoterminowych aktywów finansowych w pozostałych jednostkach (według tytułów)

	Udziały lub akcje	Inne papiery wartościowe	Udzielone pożyczki	Pozostałe	Razem
	zł	zł	zł	zł	zł
Stan na początek okresu			128 539,17		128 539,17
Zwiększenia			6 000,00		6 000,00
Zmniejszenia			0,00		0,00
Stan na koniec okresu	0,00	0,00	134 539,17	0,00	134 539,17
Odpisy z tytułu trwałej utraty wartości na początek okresu					0,00
Zwiększenia					0,00
Zmniejszenia					0,00
Odpisy z tytułu trwałej utraty wartości na koniec okresu	0,00	0,00	0,00	0,00	0,00
Wartość netto na początek okresu	0,00	0,00	128 539,17	0,00	128 539,17
Wartość netto na koniec okresu	0,00	0,00	134 539,17	0,00	134 539,17

11. Krótkoterminowe rozliczenia międzyokresowe

	31 grudnia 2015	31 grudnia 2014
	zł	zł
Czynne rozliczenia międzyokresowe kosztów, w tym:		
Koszty wejścia na New Connect	90 975,45	61 383,68
ubezpieczenie majątku	0,00	0,00
pozostałe	67 195,45	31 967,86
	23 780,00	29 415,82
	90 975,45	61 383,68
Pozostałe rozliczenia międzyokresowe, w tym:		
Należności innego okresu-korekty	0,00	0,00
	0,00	0,00
	0,00	0,00
	90 975,45	61 383,68

Informacja dodatkowa stanowi integralną część sprawozdania finansowego



Skonsolidowane sprawozdanie finansowe 2015 – Adform Group S.A.

DODATKOWE INFORMACJE I OBJAŚNIENIA

12. Kapitał podstawowy

	12 miesięcy do 31 grudnia 2015	12 miesięcy do 31 grudnia 2014
	zł	zł
Stan na początek roku obrotowego	550 119,20	550 119,20
Zwiększenia z tytułu:	0,00	0,00
.....	0,00	0,00
Zmniejszenia z tytułu:	0,00	0,00
.....	0,00	0,00
Stan na koniec roku obrotowego	<u>550 119,20</u>	<u>550 119,20</u>

Kapitał podstawowy Spółki Adform Group S.A. na dzień bilansowy składał się z 2 630 000 równych niepodzielnych akcji serii A o wartości nominalnej 0,20 zł każda, 120 596 równych niepodzielnych akcji serii B o wartości nominalnej 0,20 zł każda.

Liczba akcji uprzywilejowanych 2 630 000, akcje uprzywilejowane co do głosu – każda akcja seria A upoważnia do dwóch głosów.

Na dzień bilansowy akcjonariuszami Spółki Adform Group S.A. byli:

Akcjonariusz	Liczba udziałów lub akcji	% głosów
Andrzej Kuncewicz	1 315 000	48,88%
Tomasz Teresak	1 315 000	48,88%
pozostali	120 596	2,24%
RAZEM:	2 750 596	100%

Na dzień bilansowy udziałowcami spółki Softcom Sp z o. o byli:

	Liczba / wartość udziałów lub akcji	% głosów
Adform Group SA	3 561 / 178 050,00	51%
Dominik Giża	3 412 / 171 050,00	49%
	<u>6 982 / 349 100,00</u>	<u>100%</u>
	<u>6 180 / 6 180</u>	<u>100%</u>

13. Wynik finansowy

W skonsolidowanym rachunku zysków i strat grupy dane liczbowe zostały doprowadzone do porównywalności zgodnie z opisem zamieszczonym w punkcie 2.a.

Informacja dodatkowa stanowi integralną część sprawozdania finansowego



Skonsolidowane sprawozdanie finansowe 2015 – Adform Group S.A.

DODATKOWE INFORMACJE I OBJAŚNIENIA

13.1. Wynik finansowy - podział zysku

	Proponowany podział	
	12 miesięcy do 31 grudnia 2015	12 miesięcy do 31 grudnia 2014
	zł	zł
Wypłata dywidendy	0,00	0,00
Odpis na kapitał zapasowy	- 204 917,22	-2 041 515,51
Odpis na fundusze specjalne	0,00	0,00
Zysk nie podzielony	0,00	0,00
Zysk netto	- 204 917,22	-2 041 515,51

14. Zobowiązania długoterminowe o pozostałym od dnia bilansowego okresie spłaty

	31 grudnia 2015	31 grudnia 2014
	zł	zł
powyżej 1 roku do 3 lat	2 795 476,	1 882 905,41
powyżej 3 do 5 lat	0,00	653 075,03
powyżej 5 lat	0,00	0,00
	2 795 476,14	2 535 980,44

15. Zobowiązania krótkoterminowe

15.1. Zobowiązania od jednostek powiązanych według terminu wymagalności

	31 grudnia 2015	31 grudnia 2014
	zł	zł
do 1 miesiąca	0,00	0,00
powyżej 1 miesiąca do 3 miesięcy	0,00	0,00
powyżej 3 miesięcy do 6 miesięcy	0,00	0,00
powyżej 6 miesięcy do 1 roku	0,00	0,00
powyżej 1 roku	0,00	0,00
zobowiązania przeterminowane	0,00	0,00
	0,00	0,00

15.2. Zobowiązania wobec pozostałych jednostek z tyt. dostaw i usług według terminu wymagalności

	31 grudnia 2015	31 grudnia 2014
	zł	zł
do 1 miesiąca	2 096 754,38	2 770 896,34
powyżej 1 miesiąca do 3 miesięcy	677 178,37	1 505 007,18
powyżej 3 miesięcy do 6 miesięcy	244 037,50	0,00
powyżej 6 miesięcy do 1 roku	706 759,69	0,00
powyżej 1 roku	168 319,96	0,00
zobowiązania przeterminowane	3 517 019,02	3 318 415,85
	7 410 068,92	7 594 319,37

Informacja dodatkowa stanowi integralną część sprawozdania finansowego



Skonsolidowane sprawozdanie finansowe 2015 – Adform Group S.A.

DODATKOWE INFORMACJE I OBJAŚNIENIA

15.3. Zobowiązania z tytułu podatków, cel i ubezpieczeń społecznych

	31 grudnia 2015	31 grudnia 2014
	zł	zł
Podatek dochodowy od osób prawnych	488 881,00	131 497,00
Podatek dochodowy od osób fizycznych	159 680,00	174 485,00
Ubezpieczenia społeczne	979 641,38	983 438,65
Podatek od towarów i usług VAT	170 361,50	45 002,22
pfron	13 331,00	12 805,00
Pozostałe	0,00	0,00
	1 811 894,88	1 347 227,87

Zobowiązania wobec budżetu państwa lub gminy z tytułu uzyskania prawa do własności budynków i budowli na 31.12.2015 rok nie wystąpiły.

14.4 Zobowiązania zabezpieczone na majątku Spółki

Rodzaj zobowiązania	Rodzaj zabezpieczenia	Kwota zabezpieczenia
Kredyt inwestycyjny	Hipoteka zwykła umowna na nieruchomości składającej się z działek 1694/6, 1694/9, 1694/10 K/W/TB1M/00006276/14/001	7 425 000,00
Kredyt w rachunku	Zastaw rejestrowy na zapasach	2 000 000,00
Kredyt inwestycyjny	Zastaw rejestrowy na maszynie wraz z cesją praw z polisy ubezpieczeniowej	1 500 000,00
Kredyt technologiczny	Sądowy zastaw rejestrowy na środkach trwałych (maszyny, urządzenia)	2 200 000,00
Pożyczka pieniężna	Weksel in blanco poręczenie Podkarpackiego Funduszu Poręczeń Kredytowych Sp. z o.o. do kwoty 70% pożyczki	1 400 000,00
Umowa faktoringu	Weksel in blanco	6 000 000,00

16. Rozliczenia międzyokresowe

16.1 Inne rozliczenia międzyokresowe długoterminowe

	31 grudnia 2015	31 grudnia 2014
	zł	zł
Rozliczenia międzyokresowe przychodów	1 504 781,85	1 572 049,35
Dotacje na zakup środków trwałych rozliczane miesięcznie	1 504 781,85	1 572 049,35
	1 504 781,85	1 572 049,35

17. Zobowiązania warunkowe, w tym również udzielone przez jednostkę gwarancje i poręczenia, także wekslowe.

	31 grudnia 2015	31 grudnia 2014
	zł	zł
gwarancje	0,00	0,00
poręczenia	74 210,12	1 950 000,00

Informacja dodatkowa stanowi integralną część sprawozdania finansowego



Skonsolidowane sprawozdanie finansowe 2015 – Adform Group S.A.

DODATKOWE INFORMACJE I OBJAŚNIENIA

18. Sprzedaż rzeczowa i terytorialna przychodów ze sprzedaży produktów, towarów i materiałów

	12 miesięcy do 31 grudnia 2015	12 miesięcy do 31 grudnia 2014
Sprzedaż krajowa:	23 717 634,00	19 811 558,21
Towary (wg grup towarowych)	97 298,38	0,00
Produkty (wg grup produktów)	22 136 285,53	19 319 691,15
Materiały	7 076,51	416 707,30
Usługi	1 476 973,58	1 075 159,76
Inne	0,00	0,00
Sprzedaż eksportowa:	8 555 603,54	11 821 375,42
Towary (wg grup towarowych)	0,00	0,00
Produkty (wg grup produktów)	8 553 748,54	10 776 850,10
Materiały	0,00	0,00
Usługi	1 855,00	1 044 525,32
Inne	0,00	0,00
	<u>32 273 237,54</u>	<u>32 632 933,63</u>

19. Zmiana stanu produktów

	12 miesięcy do 31 grudnia 2015 zł	12 miesięcy do 31 grudnia 2014 zł
Zmiana stanu produktu	<u>-187 805,16</u>	<u>161 560,54</u>

20. Pozostałe przychody operacyjne

	12 miesięcy do 31 grudnia 2015 zł	12 miesięcy do 31 grudnia 2014 zł
Przychody ze sprzedaży niefinansowych aktywów trwałych	148 395,11	17 252,03
Dotacje	366 638,48	211 388,96
Inne przychody operacyjne	79 918,55	262 283,19
	<u>594 952,14</u>	<u>490 924,18</u>

21. Pozostałe koszty operacyjne

	12 miesięcy do 31 grudnia 2015 zł	12 miesięcy do 31 grudnia 2014 zł
Strata ze zbycia niefinansowych aktywów trwałych	247 900,00	28 238,00
Aktualizacja wartości aktywów niefinansowych, w tym:	1 126 755,14	0,00
- wartości niematerialne i prawne	0,00	0,00
- środki trwałe	0,00	0,00
- należności	1 126 755,14	480 061,76
Koszt zakupu materiałów przeznaczonych do sprzedaży niedot dział podatkowej	0,00	82 971,40

Informacja dodatkowa stanowi integralną część sprawozdania finansowego



26

Skonsolidowane sprawozdanie finansowe 2015 – Adform Group S.A.

DODATKOWE INFORMACJE I OBJAŚNIENIA

Koszty szkód sam osobowych	0,00	33 128,25
Różnice inwentaryzacyjne	0,00	25 902,23
Pozostałe	148 389,58	276 500,08
	1 523 044,72	926 801,72

20. Przychody finansowe

	12 miesięcy do 31 grudnia 2015	12 miesięcy do 31 grudnia 2014
	zł	zł
Dywidendy	0,00	0,00
Odsetki uzyskane z tytułu udzielonych pożyczek	0,00	18 539,17
Odsetki uzyskane pozostałe	7 691,51	11 490,10
Zysk ze zbycia inwestycji	0,00	0,00
Aktualizacja wartości inwestycji	0,00	0,00
Rozwiązane rezerwy	0,00	0,00
Pozostałe	1 175,17	48 114,07
	8 866,68	78 143,34

21. Koszty finansowe

	12 miesięcy do 31 grudnia 2015	12 miesięcy do 31 grudnia 2014
	zł	zł
Odsetki od kredytów	336 109,56	280 256,44
Odsetki od pożyczek	0,00	6 920,55
Odsetki pozostałe	0,00	85 160,37
Strata ze zbycia inwestycji	501 479,00	0,00
Aktualizacja wartości inwestycji	0,00	442,44
Uworzone rezerwy	74 210,12	0,00
Pozostałe	27 203,99	133 484,72
	939 002,67	506 264,52

22. Zyski nadzwyczajne

	12 miesięcy do 31 grudnia 2015	12 miesięcy do 31 grudnia 2014
	zł	zł
Zdarzenia losowe	0,00	0,00
Pozostałe	0,00	0,00
- spowodowane zaniechaniem lub zawieszeniem	0,00	0,00
- spowodowane upadłością	0,00	0,00
- spowodowane ugodą bankową, postępowaniem układowym lub naprawczym	0,00	0,00
- inne	0,00	0,00
	0,00	0,00

23. Straty nadzwyczajne

Informacja dodatkowa stanowi integralną część sprawozdania finansowego



Skonsolidowane sprawozdanie finansowe 2015 – Adform Group S.A.

DODATKOWE INFORMACJE I OBJAŚNIENIA

	12 miesięcy do 31 grudnia 2015	12 miesięcy do 31 grudnia 2014
	zł	zł
Zdarzenia losowe	0,00	0,00
Pozostałe	0,00	0,00
- spowodowane zaniechaniem lub zawieszeniem rodzaju działalności	0,00	0,00
- spowodowane upadłością	0,00	0,00
- spowodowane ugodą bankową, postępowaniem układowym lub naprawczym	0,00	0,00
- inne	0,00	0,00
	<u>0,00</u>	<u>0,00</u>

24. Rozliczenie głównych pozycji różniących podstawę opodatkowania podatkiem dochodowym od wyniku finansowego brutto

	12 miesięcy do 31 grudnia 2015	12 miesięcy do 31 grudnia 2014
	zł	zł
Zysk/Strata brutto	-65 390,56	-2 897 894,98
Dochód do opodatkowania	<u>2 573 057,00</u>	<u>2 712 349,54</u>
Odliczenia od dochodu:	0,00	0,00
Straty z lat ubiegłych	0,00	0,00
Dochód wolny	39 309,42	1 356 174,77
Darowizny	0,00	<u>0,00</u>
Odliczenia razem	<u>0,00</u>	<u>1 356 174,77</u>
Podstawa opodatkowania	<u>2 573 057,00</u>	<u>1 272 532,00</u>
Podatek dochodowy (19%)	<u>269 500,00</u>	<u>241 781,00</u>
Pozostałe obowiązkowe obciążenia	0,00	-5 888,00
Zyski mniejszości	-129 973,34	-1 098 160,47
Zysk/strata netto	<u><u>-204 917,22</u></u>	<u><u>-2 041 515,51</u></u>

25. Działalność zaniechana

W trakcie okresu obrotowego Spółka nie zaniechała działalności prowadzonej wcześniej oraz w następnym okresie nie przewiduje zaniechania żadnej z prowadzonych działalności.

26. Kursy przyjęte do wyceny

Wartości wyrażone w walutach obcych wyceniono wg średniego kursu NBP ogłoszonego 31.12.2015 tabela nr 254/A/NBP/2015

27. Struktura środków pieniężnych przyjętych do rachunku przepływów pieniężnych

	12 miesięcy do 31 grudnia 2015	12 miesięcy do 31 grudnia 2014
	zł	zł
A. Przepływy pieniężne z działalności operacyjnej	-246 116,30	3 645 994,27
B. Przepływy pieniężne z działalności inwestycyjnej	-846 464,12	-6 597 205,41
C. Przepływy pieniężne z działalności finansowej	499 686,14	3 771 736,52

Informacja dodatkowa stanowi integralną część sprawozdania finansowego

28

Skonsolidowane sprawozdanie finansowe 2015 – Adform Group S.A.

DODATKOWE INFORMACJE I OBJAŚNIENIA

D. Przepływy pieniężne netto razem	-592 894,28	820 525,38
E. Bilansowa zmiana środków pieniężnych	-592 894,28	820 525,38

28. Informacje o znaczących zdarzeniach dotyczących lat ubiegłych ujętych w sprawozdaniu finansowym roku obrotowego, w tym o rodzaju popełnionego błędu oraz kwocie korekty;

W sprawozdaniu finansowym za rok obrotowy nie występują zapisy zdarzeń gospodarczych dotyczące lat ubiegłych.

29. Informacje liczbowe zapewniające porównywalność danych sprawozdania finansowego za rok poprzedzający ze sprawozdaniem za rok obrotowy.

Dane liczbowe zawarte w sprawozdaniu finansowym za rok 2015 są porównywalne z danymi ze sprawozdania za rok 2014.

30. Przedstawienie dokonanych w roku obrotowym zmian zasad (polityki) rachunkowości, w tym metod wyceny oraz zmian sposobu sporządzania sprawozdania finansowego, jeżeli wywierają one istotny wpływ na sytuację majątkową, finansową i wynik finansowy jednostki, ich przyczynę i spowodowaną zmianami kwotę wyniku finansowego oraz zmian w kapitale (funduszu) własnym.

Spółka nie dokonała w roku obrotowym zmian zasad polityki rachunkowości, w tym metody wyceny oraz zmian sposobu sporządzania sprawozdania finansowego.

31. Dane jednostek, w których Spółka posiada co najmniej 20% udziałów lub akcji

Nazwa jednostki	SOFTCOM SP. Z O.O.
Siedziba jednostki	33-100 TARNÓW, UL. Rogowskiego 28
Posiadany udział %	51%
Udział w całkowitej liczbie głosów %	51%
Wynik za okres obrotowy do 31.12.2015 zł	18 669,47


32. Zdarzenia po dniu bilansowym

Po dniu bilansowym brak istotnych zdarzeń, które miałyby istotny wpływ na skonsolidowane sprawozdanie finansowe a nie zostały uwzględnione w tym sprawozdaniu.

33. Zatrudnienie

	12 miesięcy do 31 grudnia 2015 przeciętna liczba zatrudn.	12 miesięcy do 31 grudnia 2014 przeciętna liczba zatrudn.
Pracownicy na stanowiskach robotniczych i pokrewnych	76	114
Pracownicy na stanowiskach nierobotniczych	56	69
Uczniowie	0	0
Osoby wykonujące pracę nakładczą	0	0
Osoby korzystające z urlopów wychowawczych lub bezpłatnych	0	0

Informacja dodatkowa stanowi integralną część sprawozdania finansowego



Skonsolidowane sprawozdanie finansowe 2015 – Adform Group S.A.

DODATKOWE INFORMACJE I OBJAŚNIENIA

Ogółem	132	183
--------	-----	-----

34. Wynagrodzenie, łącznie z wynagrodzeniem z zysku, wypłacone lub należne osobom wchodzącym, w skład organów zarządzających i nadzorujących

	12 miesięcy do 31 grudnia 2015	12 miesięcy do 31 grudnia 2014
	zł	zł
Wynagrodzenia członków zarządu	401 178,56	456 481,52
Wynagrodzenia członków organów nadzorczych	0,00	0,00
	<u>401 178,56</u>	<u>456 481,52</u>

35. Informacje o wynagrodzeniu biegłego rewidenta lub podmiotu uprawnionego do badania sprawozdań finansowych, wypłaconym lub należnym za rok obrotowy odrębnie za:


- obowiązkowe badanie rocznego sprawozdania finansowego 3 800,00 zł
- inne usługi poświadczające 0,00 zł
- usługi doradztwa podatkowego 0,00 zł
- pozostałe usługi 0,00 zł

36. Pożyczki i świadczenia o podobnym charakterze udzielone wchodzącym, w skład organów zarządzających i nadzorujących

	12 miesięcy do 31 grudnia 2015	12 miesięcy do 31 grudnia 2014
	zł	zł
Pożyczki udzielone członkom zarządu		0,00
Stan na początek roku		0,00
Pożyczki udzielone		0,00
Pożyczki spłacone		0,00
Stan na koniec roku	<u>0,00</u>	<u>0,00</u>
Pożyczki udzielone członkom organów nadzorczych		0,00
Stan na początek roku		0,00
Pożyczki udzielone		0,00
Pożyczki spłacone		0,00
Stan na koniec roku	<u>0,00</u>	<u>0,00</u>
Stan udzielonych pożyczek na koniec roku ogółem	<u>0,00</u>	<u>0,00</u>

pozycje nie omówione w informacji dodatkowej nie występują w spółce.

Informacja dodatkowa stanowi integralną część sprawozdania finansowego




IV. SPRAWOZDANIE ZARZĄDU Z DZIAŁALNOŚCI GRUPY KAPITAŁOWEJ ADFROM GROUP S.A.

Sprawozdanie Zarządu z działalności grupy kapitałowej Adform Group S.A. za 2015 r.

Spis treści:

- I. Informacje ogólne
 - 1. Charakterystyka organizacji grupy kapitałowej
 - 2. Charakterystyka sprzedaży grupy kapitałowej
 - 3. Personel i doświadczenie grupy kapitałowej
 - 4. Charakterystyka polityki w zakresie kierunków rozwoju grupy kapitałowej
- II. Sytuacja finansowa i majątkowa



Sprawozdanie Zarządu z działalności grupy kapitałowej Adform Group S.A. za 2015 r.

I. Informacje ogólne.

1. Charakterystyka organizacji grupy kapitałowej

Adform Group S.A. z siedzibą w Mielcu, ul. Partyzantów 19A, to spółka akcyjna powstała na drodze podjętej uchwały o przekształceniu z dniem 07.11.2011 z Adform Sp. z o.o. w Adform S.A. Dnia 27.09.2012 r. uległa zmianie nazwa firmy na Adform Group S.A. Spółka zarejestrowana jest w rejestrze przedsiębiorców Krajowego Rejestru Sądowego, prowadzonym przez Sąd Rejonowy w Rzeszowie, XII Wydział Gospodarczy Krajowego Rejestru Sądowego pod numerem KRS 0000407113. Spółka posiada biuro handlowe w Warszawie przy ulicy Lambady 4.

W 2015 r. Zarząd działał w następującym składzie:

Andrzej Kuncewicz – Prezes Zarządu
 Tomasz Teresak – V-ce Prezes Zarządu
 Krzysztof Rodzeń – Członek Zarządu

Na co dzień członkowie zarządu wykonywali swoje obowiązki wynikające z przyjętego zakresu odpowiedzialności i planu działań.

Rada Nadzorcza Adform Group S.A.

Na dzień 31.12.2015 r. w skład Rady Nadzorczej Adform Group S.A. wchodził:


- Paweł Montewka – Przewodniczący Rady Nadzorczej
- Beata Jurkschat – Sekretarz Rady Nadzorczej
- Michał Gąsior – Członek Rady Nadzorczej
- Krzysztof Kozak – Członek Rady Nadzorczej

Akcjonariat Adform Group S.A.

Na dzień 31.12.2015r. wg informacji posiadanych przez Spółkę akcjonariuszami Adform Group S.A. posiadającymi ponad 5% głosów byli

Akcjonariusz	Liczba akcji/głosów na WZA	Udział w kapitale zakładowym/udział w ogólnej liczbie głosów na WZA [%]
Andrzej Kuncewicz	1.315.000 / 2.630.000	47,81% / 48,88%
Tomasz Teresak	1.315.000 / 2.630.000	47,81% / 48,88%
Pozostali	120.596 / 120.596	4,38% / 2,24%
SUMA	2 630.000 / 5.260.000	100,00% / 100,00%

SOFTCOM Sp. z o.o. została utworzona na podstawie aktu notarialnego sporządzonego przez Notariusza Piotra Sumarę z Kancelarii Notarialnej w Dąbrowie Tarnowskiej w dniu 19 lipca



Sprawozdanie Zarządu z działalności grupy kapitałowej Adform Group S.A. za 2015 r.

2012r., wcześniej firma funkcjonowała w ramach działalności gospodarczej od 2003r. Siedziba spółki mieści się w Tarnowie, ul. Boya Żeleńskiego 4. W dniu 09.08.2012r. postanowieniem sądu Rejonowego dla Krakowa-Śródmieścia w Krakowie XII Wydział Gospodarczy Krajowego Rejestru Sądowego spółka została wpisana do Rejestru Przedsiębiorców pod numerem KRS:0000429357. Firma rozpoczęła działalność w 2003 r., a od 2007 r. jest producentem urządzeń i oprogramowania Systemu Monitoringu Pojazdów. Działalność firmy była systematycznie rozszerzana.

W dniu 28 września 2012 r. na podstawie umowy sprzedaży Spółka Adform Group S.A. zakupiła udziały w **SOFTCOM Sp. z o.o.**

W 2015 r. Zarząd SOFTCOM Sp. z o.o. działał w następującym składzie:

Dominik Giża – Prezes Zarządu

Na co dzień członkowie zarządu wykonywali swoje obowiązki wynikające z przyjętego zakresu odpowiedzialności i planu działań.

Udziałowcy SOFTCOM Sp. z o.o.

Na dzień 31.12.2015 r. według informacji posiadanych przez Spółkę udziałowcami **SOFTCOM Sp. z o.o.** posiadającymi ponad 5% głosów byli:


Udziałowiec	Liczba udziałów/głosów na WZU	Udział w kapitale zakładowym/udział w ogólnej liczbie głosów na WZU [%]
Adform Group S.A.	3.561 / 6.561	51% / 51%
Dominik Giża	3.421 / 3.421	49% / 49%
Pozostali	-----	-----
SUMA	6.982 / 6.982	100,00% / 100,00%

WIMET Sp. z o.o. powstała z przekształcenia spółki cywilnej dnia 2 stycznia 2013 r. Firma rozpoczęła działalność w 1987 r. Spółka zajmuje się wykonywaniem konstrukcji metalowych, regałów, szaf serwerowych, szaf telekomunikacyjnych dla branży budowlanej, handlowej, przemysłowej.

Na dzień 01.01.2015 r. Adform Group S.A. posiadała 66,55% udziałów oraz 66,55% głosów w spółce **WIMET Sp. z o.o.**

W dniu 21 lutego 2015 r. Zarząd Adform Group S.A. dokonał sprzedaży wszystkich udziałów w spółce zależnej **WIMET Sp. z o.o.** Sprzedaż udziałów spowodowana jest brakiem pozytywnych efektów realizowanej w 2014 r. przez zarząd **WIMET Sp. z o.o.** strategii rozwoju.

Spółka do dnia 21 lutego 2015 r. konsolidowana metodą pełną.



2. Charakterystyka sprzedaży grupy kapitałowej

Adform Group S.A. jest grupą kapitałową technologiczno-produkcyjną, działającą w obszarze wsparcia sprzedaży. Adform Group S.A. tworzy i realizuje projekty, które wpływają na:

- Wzrost sprzedaży
- Wzmacnianie pozycji rynkowej marek
- Zwiększanie efektywności kanałów dystrybucji
- Zdobywanie i lojalizowanie klientów

Adform Group S.A. jest spółką działającą w trzech komplementarnych obszarach:

1. Wsparcie sprzedaży. Adform Group S.A. oferuje swoim Klientom rozwiązania w obszarze identyfikacji w miejscu sprzedaży.
2. Innowacyjne technologie. Adform Group S.A. oferuje programistyczne oraz multimedialne rozwiązania audio-wizualne.
3. Wytwarzanie produktów poprzez platformę produkcyjną wyposażoną w nowoczesny park technologiczny

Misja i wizja firmy

Misją firmy jest dostarczać skuteczne i efektywne cenowo rozwiązania wspierające procesy sprzedażowe w miejscach decyzji zakupowych.

Wizją firmy jest zostanie europejskim liderem w zakresie dostarczania innowacyjnych rozwiązań wsparcia sprzedaży.

Systemy wsparcia sprzedaży

Adform Group S.A. oferuje swoim Klientom rozwiązania w obszarze identyfikacji w miejscu sprzedaży, zwiększające sprzedaż produktów i usług. Adform Group S.A. oferuje swoim klientom:

1. Projektowanie i produkcję
2. Tworzenie materiałów POS
3. Kompleksowe aranżacje punktów sprzedaży

Innowacyjne technologie

W obszarze innowacyjnych technologii Adform Group S.A. oferuje programistyczne oraz multimedialne rozwiązania audio-wizualne i zarządcze związane z procesem sprzedaży. M.in. Adform Group jako pierwsza wprowadziła na rynek technologię Augmented Reality. Ponadto Adform Group tworzy własne narzędzia. Przykładem jest wytworzony i wdrożony na kilkudziesięciu nośnikach Digital Signage system zarządzania treścią. System może zarządzać do 1500 punktami, przy czym treść w każdej lokalizacji może być różna i może zostać zmieniona w przeciągu kilku sekund. Pozwala również kontrolować wszelkie awarie w poszczególnych punktach. System wykorzystuje technologię GPRS (General Packet Radio Service, czyli sposób pakietowego przesyłania danych w sieciach telefonii komórkowej), dzięki czemu nie ma konieczności umieszczania nośników wyłącznie w miejscach gdzie jest dostęp do internetu. Adform Group wytworzyła i wdrożyła również system monitorowania stanu towaru wykorzystujący również technologię GPRS.

Sprawozdanie Zarządu z działalności grupy kapitałowej Adform Group S.A. za 2015 r.

Platforma produkcyjna

Adform Group S.A. posiada nowoczesną platformę produkcyjną, w skład której wchodzi dział:

- Poligrafia, obsługująca druk cyfrowy, offsetowy i sitodruk;
- Obróbka tworzyw, wykorzystująca plotery, lasery, giętarki i urządzenia do formowania próżniowego;
- Obróbka metalu, wyposażony w podstawowe narzędzia obróbki metalu;
- Obróbka drewna, wyposażony w podstawowe narzędzia obróbki drewna;
- Montaż, gdzie składane są konstrukcje metalowe;
- Logistyka, zajmujący się transportem, montażami oraz serwisem.

Własny park maszynowy pozwala we własnym zakresie tworzyć materiały POS ale może również stanowić platformę do produkcji innych wyrobów. Ponadto Adform Group S.A. korzysta z mocy przerobowych podwykonawców, w szczególności w zakresie obróbki metalu i obróbki drewna.

AdLab

Wyodrębnioną sekcją w Spółce jest AdLab (Adform Group Laboratory). To jednostka, która zajmuje się prototypowaniem, tworzeniem nowego wzornictwa przemysłowego nie tylko dla Klientów z branży materiałów POS. Pracują w niej eksperci w zakresie wzornictwa przemysłowego, projektanci wnętrz, designerzy. Z usługi mogą skorzystać m.in. Klienci z branży meblarskiej. Ponadto AdLab stale monitoruje rynek materiałów do produkcji POS.

Model biznesowy

Obecnie niemal całość przychodów ze sprzedaży Adform Group S.A. wynika z zapotrzebowania na materiały wspierające sprzedaż (POS). Dzięki szerokim obszarom kompetencji, licznemu zespołowi wysoko wykwalifikowanych pracowników, własnej platformie produkcyjnej oraz wykorzystywaniu zaawansowanych technologii w obszarze tworzenia systemów wsparcia sprzedaży Adform Group oferuje Klientom kompletną usługę, od utworzenia koncepcji strategii, przez projektowanie komunikacji z Klientem, tworzenie kreacji i projektowanie, produkcję (druk, obróbka materiałów: drewno, metal, tworzywo) implementację elektroniki, aż po transport i montaż w punkcie sprzedaży oraz posprzedażowy serwis. Zwiększa to wartość generowaną dla Klienta a dodatkowo pozwala zminimalizować udział podwykonawców a tym samym wyeliminować ryzyko utraty marży w przypadku braku ważnych kompetencji.

Adform Group S.A. współpracuje z innymi przedsiębiorstwami głównie w zakresie pozyskiwania materiałów do produkcji, a więc: drewna, tworzywa, kartonu czy też metalu. Dzięki ścisłej współpracy z podwykonawcami sporym atutem Spółki jest łatwość łączenia elementów konstrukcyjnych, powstałych z różnych materiałów.

Adform Group S.A. świadczy usługi i wytwarza produkty głównie bezpośrednio dla Klienta końcowego, dzięki czemu proces tworzenia materiałów POS przebiega bardzo szybko a Spółka nie jest tak bardzo narażona na ryzyko utraty Klienta jak w przypadku współpracy z agencjami marketingowymi lub innymi pośrednikami.

Sprawozdanie Zarządu z działalności grupy kapitałowej Adform Group S.A. za 2015 r.

Klientami Adform Group są głównie duże przedsiębiorstwa. W 2015 r. nieco ponad połowę (54%) przychodów Adform Group S.A. wygenerowało pięciu Klientów. Udział poszczególnych Klientów w przychodach ze sprzedaży Spółki jest zmienny i wynika z planów marketingowych Klientów, przekładających się na bieżące potrzeby w zakresie materiałów POS. Należy jednak zakładać, że przy obecnej wielkości przychodów ze sprzedaży Spółki istnieje kilkunastu/parudziesięciu Klientów, spośród których każdego roku kilku będzie odpowiadało za około połowę przychodów ze sprzedaży Spółki (każdy powyżej 5% przychodów). Adform Group S.A. sprzedaje swoje usługi i produkty również odbiorcom zagranicznym. W 2015 r. udział Klientów zagranicznych w przychodach netto ze sprzedaży wyniósł 28%, wobec 24% w roku 2014 r.

Spółki zależne



SOFTCOM Sp. z o.o. jest spółką technologiczną, oferującą usługi w zakresie:

- Projektowania rozwiązań teleinformatycznych
- Projektów z zakresu elektroniki
- Dedykowanego oprogramowania IT w zakresie wsparcia sprzedaży
- Zarządzania rozliczeniami w transporcie drogowym
- Zdalnego zarządzania treściami multimedialnymi


SOFTCOM Sp. z o.o. została utworzona w 2012 r., wcześniej firma funkcjonowała w ramach działalności gospodarczej. Firma rozpoczęła działalność w 2003 r., a od 2007 r. jest producentem urządzeń i oprogramowania Systemu Monitoringu Pojazdów GPW. Działalność firmy była systematycznie rozszerzana.

Projekty zrealizowane wspólnie z Adform Group to między innymi:

- System Aktywnego Wsparcia Sprzedaży – opierający się na bezpośredniej komunikacji Klient-Sprzedawca, przy wsparciu systemu multimedialnego,
- Systemy do Zdalnego Zarządzania treściami Multimedialnymi – POS TV ,
- Systemy odsłuchowe dla urządzeń mobilnych wiodącego producenta RTV,
- System Monitorowania Stanu Towaru – monitoruje sprzedaż produktów rejestrując ich wagę na standach promocyjnych, półkach itp. – komunikacja poprzez GSM, aplikacje www
- S.E.P.T – System Ewidencji Pracy Transportu – optymalizacja pracy i rozliczeń w firmach transportowych/budowlanych.

Adform Group S.A. posiada 51% udziałów oraz 51% głosów w spółce SOFTCOM Sp. z o.o. Spółka konsolidowana metodą pełną.

Sprawozdanie Zarządu z działalności grupy kapitałowej Adform Group S.A. za 2015 r.



WIMET Sp. z o.o. zajmuje się wykonywaniem konstrukcji metalowych, regałów, szaf serwerowych, szaf telekomunikacyjnych dla branży budowlanej, handlowej, przemysłowej. Spółka posiada szeroki park maszynowy do obróbki metali. Firma wykonuje ekspozytory, stojaki reklamowe, stelaże zawieszeniowe do urządzeń sanitarnych, podzespoły i systemy modułowe do wyposażenia sklepów, lekkie konstrukcje stalowe. WIMET poszerzył działalność o konstrukcje stalowe i sprzedaż zagraniczną. Spółka posiada certyfikaty jakościowe TUV Rheinland Industrie Service GmbH za zgodność z wymaganiami normy EN1090 EXC3 „Weryfikacja Zakładu Spawalniczego” oraz normy ISO 3834-2.

Spółka WIMET Sp. z o.o. powstała z przekształcenia spółki cywilnej dnia 2 stycznia 2013 r. Firma rozpoczęła działalność w 1987 r. Działalność firmy była systematycznie rozszerzana.

Na dzień 31.12.2014r. Adform Group S.A. posiadała 66,55% udziałów oraz 66,55% głosów w spółce WIMET Sp. z o.o. W dniu 21 lutego 2015 r. Zarząd Adform Group S.A. dokonał sprzedaży wszystkich udziałów w spółce zależnej WIMET Sp. z o.o. Sprzedaż udziałów spowodowana jest brakiem pozytywnych efektów realizowanej w 2014 r. przez zarząd WIMET Sp. z o.o. strategii rozwoju.

Spółka konsolidowana metodą pełną do dnia 21 lutego 2015 r.

3. Personel i doświadczenie

Spółka Adform Group S.A. ze względu na ilość zatrudnionych osób, należy do firm średniej wielkości, obecne zatrudnienie wynosi 118 osób. Personel posiada co najmniej kilkuletnie doświadczenie w firmie Adform Group S.A. lub w firmach o podobnej branży.

Dzięki szerokim obszarom kompetencji, licznemu zespołowi wysoko wykwalifikowanych pracowników, własnej platformie produkcyjnej oraz wykorzystywaniu zaawansowanych technologii w obszarze tworzenia systemów wsparcia sprzedaży Adform Group S.A. oferuje klientom kompletną usługę, od utworzenia koncepcji strategii, przez projektowanie komunikacji z klientem, tworzenie kreacji i projektowanie, produkcję (druk, obróbka materiałów: drewno, metal, tworzywo) implementację elektroniki, aż po transport i montaż w punkcie sprzedaży. Zwiększa to wartość generowaną dla klienta a dodatkowo pozwala zminimalizować udział podwykonawców a tym samym wyeliminować ryzyko utraty marży w przypadku braku ważnych kompetencji.

Stan zatrudnienia w SOFTCOM Sp. z o.o.o. na 31 grudnia 2015 r. wynosił 12 osób i są to osoby z doświadczeniem w dziedzinie :

- Projektowania rozwiązań teleinformatycznych
- Projektów z zakresu elektroniki
- Dedykowanego oprogramowania IT w zakresie wsparcia sprzedaży
- Zarządzania rozliczeniami w transporcie drogowym
- Zdalnego zarządzania treściami multimedialnymi

Sprawozdanie Zarządu z działalności grupy kapitałowej Adform Group S.A. za 2015 r.

4. Charakterystyka polityki w zakresie kierunków rozwoju grupy kapitałowej

Grupa kapitałowa Adform Group S.A. zamierza w dalszym ciągu koncentrować się na zwiększaniu skali działania. Podejmowane są intensywne działania handlowe w kraju i za granicą. Szeroka oferta, możliwość wdrożenia zaawansowanych technologii oraz wysoka jakość obsługi Klienta pozwalają pozyskiwać nowych Klientów stosunkowo niskim kosztem, tradycyjnymi działaniami handlowymi.

II. Sytuacja finansowa i majątkowa

W roku 2015 Grupa kapitałowa Adform Group S.A. wykazała stratę netto w kwocie: 204 917,22 zł. Zysk na sprzedaży wyniósł 1 814 229,81 zł. Wybrane wskaźniki finansowe przedstawiono w tabeli:

Wskaźniki rentowności	wskaźnik bezpieczny	miernik	2015	2014	2013
Rentowność majątku (ROA) wynik finansowy netto x 100 aktywa ogółem	5-8	procent	-0,87%	-8,97%	2,37%
Rentowność netto wynik finansowy netto x 100 przychody ogółem	3-8	procent	-0,63%	-6,15%	1,75%
Rentowność kapitału własnego (ROE) wynik finansowy netto x 100 kapitał własny x 100	15-25	procent	-5,00%	-48,87%	5,00%

Wskaźniki płynności finansowej	wskaźnik bezpieczny	miernik	2015	2014	2013
Wskaźnik płynności finansowej I stopnia aktywa obrotowe - należności z tyt. dostaw i usług powyżej 12 mc zobowiązania krótkotermin, - zobow. krótkotermin, powyżej 12 mc	1,2 - 2,0	krotność	1,00	0,98	1,66
Wskaźnik płynności finansowej II stopnia aktywa obrot. - zapasy - kr. term. RMK czynne - należ. z tyt. dost. i usł. pow. 12 mc zobowiązania krótkotermin, - zobow. z tyt. dostaw i usług pow. 12 mc	1,0	krotność	0,80	0,75	1,47
Wskaźnik płynności finansowej III stopnia inwestycje krótkoterminowe zobowiązania krótkotermin, - zobow. z tyt. dostaw i usług pow. 12 mc	0,1-0,2	krotność	0,09	0,13	0,13

Wskaźniki rotacji (obrotowość)	wskaźnik bezpieczny	miernik	2015	2014	2013
Szybkość obrotu zapasów (w dniach) średni stan zapasów x 365 dni przychody netto ze sprzedaży produktów, towarów i materiałów	wskaźnik malejący	w dniach	36	25	18
Splyw należności (w dniach) średni stan należności z tytułu dostaw i usług x 365 dni przychody netto ze sprzedaży produktów, towarów i materiałów	liczba dni porównywalna z lp 18	w dniach	101	97	178
Splata zobowiązań (w dniach) średni stan zobowiązań z tytułu dostaw i usług x 365 dni przychody netto ze sprzedaży produktów, towarów i materiałów	liczba dni porównywalna z lp 17	w dniach	85	61	61

Sprawozdanie Zarządu z działalności grupy kapitałowej Adform Group S.A. za 2015 r.

a) *Wskaźniki zyskowności*

Wszystkie wskaźniki rentowności uległy istotnej poprawie, choć ze względu na ujemny wynik finansowy są również ujemne. Na wzrost wskaźników w stosunku do roku poprzedniego miał wpływ istotnie zwiększony kwotowo zysk (zmniejszona strata).

b) *Wskaźniki płynności finansowej*

Płynność finansowa ogólna (płynność bieżąca) stanowiąca pokrycie majątkiem obrotowym zobowiązań krótkoterminowych wynosi **1,00** (normatywny równy 1,2 – 2,0) – negatywny,

Wskaźnik wysokiej płynności (II) stanowiący pokrycie zobowiązań krótkoterminowych należnościami wynosi **0,80** (normatywny w granicy 1,0) - negatywny,

Wskaźnik płynności gotówkowej (III) stanowiący pokrycie zobowiązań krótkoterminowych środkami pieniężnymi wynosi **0,09** (normatywny 0,2) – negatywny,

Ogólnie wskaźniki płynności finansowej nie mieszczą się w granicach określonych normatywem, co wskazuje na występowanie istotnych zakłóceń w terminowym regulowaniu wymagalnych zobowiązań.

c) *Wskaźnik obrotu (rotacji)*

Szybkość obrotu należnościami (rotacja) określona w dniach wynosi **101 dni** i wykazuje wzrost o **4 dni** w porównaniu do poprzedniego okresu,

Szybkość spłaty zobowiązań wynosi **85 dni** i jest większa o 24 dni od roku ubiegłego,


Wskaźnik obrotu zapasami (rotacja) w dniach wynosi **36 dni** i uległ wydłużeniu o **11 dni** w porównaniu do poprzedniego okresu.

Podsumowanie i przewidywana sytuacja finansowa,

Mimo osiągnięcia pozytywnych jednostkowych wyników finansowych (wzrost przychodów o 20%, osiągnięcie 2,1 mln zł zysku ze sprzedaży i 0,1 mln zł zysku netto) skonsolidowane wyniki grupy kapitałowej oceniamy negatywnie, ze względu na wystąpienie straty na poziomie netto, pomimo osiągnięcia skonsolidowanego zysku ze sprzedaży w wysokości 1,8 mln zł. Na taką sytuację wpłynęły przede wszystkim straty związane z funkcjonowaniem spółki WIMET Sp. z o.o. w ramach grupy kapitałowej Adform Group S.A.

W dniu 21 lutego 2015 r. Zarząd podjął decyzję o sprzedaży wszystkich udziałów posiadanych przez Adform Group S.A. w WIMET Sp. z o.o. Wyniki finansowe WIMET Sp. z o.o. w roku obrotowym 2015 były konsolidowane od dnia 1 stycznia 2015 r. do dnia 21 lutego 2015 r. W długim terminie Zarząd Adform Group S.A. oczekuje dalszych wzrostów przychodów ze sprzedaży i poprawy rentowności.

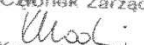
Mielec, dnia 13 maja 2016 r.

PREZES ZARZĄDU

 Andrzej Kuncewicz

V-CE PREZES ZARZĄDU



Tomasz Teresak

Członek Zarządu

 Krzysztof Rodzeń



Adform Group S.A.

39-300 Mielec, ul. Partyzantów 19A
 tel. (17) 773 82 00, fax (17) 773 82 01
 Regon 831380854 NIP 8171973707

Opis podstawowych ryzyk i zagrożeń

Ryzyko związane z pogorszeniem sytuacji ekonomicznej w Polsce i za granicą

Popyt na usługi świadczone przez AdformGroup w pewnym stopniu zależy od ogólnej koniunktury gospodarczej w Polsce oraz w mniejszym stopniu od ogólnej koniunktury gospodarczej w innych krajach, do których Spółka sprzedaje swoje produkty i usługi. Wg danych na koniec 2014 r. przychody ze sprzedaży zagranicznej stanowiły 8,5% przychodów ze sprzedaży produktów i usług AdformGroup S.A. Na przychody ze sprzedaży oraz wynik finansowy Emitenta największy wpływ mają takie czynniki makroekonomiczne jak: tempo wzrostu PKB, sprzedaży detalicznej, poziomu wynagrodzeń. Niekorzystna sytuacja makroekonomiczna może doprowadzić do zmniejszenia popytu na produkty i usługi oferowane przez AdformGroup, a tym samym niekorzystnie wpłynąć na wyniki finansowe Emitenta. Spółka stara się ograniczać ryzyko pogorszenia koniunktury w kraju poprzez wyjście na rynki zagraniczne. Emitent współpracuje z biurem handlowym w Holandii w zakresie pozyskiwania Klientów w Europie Zachodniej. Spółka w 2013 r. uruchomiła przedstawicielstwa w Niemczech i Austrii.

Ryzyko związane z koniunkturą na rynku materiałów POS

Popyt na usługi świadczone przez AdformGroup częściowo uzależniony jest od koniunktury na rynku materiałów POS. Koniunktura na rynku materiałów POS zależy nie tylko od ogólnej sytuacji ekonomicznej (która przekłada się na wielkość budżetów trade-marketingowych oraz budżetów inwestycyjnych przedsiębiorstw, od wielkości których zależy popyt na usług świadczone przez Emitenta) ale również od trendów w obszarze systemów wsparcia sprzedaży. W okresach gorszej koniunktury przedsiębiorstwa, Klienci Grupy ograniczają wydatki na inwestycje oraz wsparcie sprzedaży, co może doprowadzić do zmniejszenia popytu na produkty i usługi oferowane przez AdformGroup, a tym samym niekorzystnie wpłynąć na wyniki finansowe Emitenta. Zdaniem Zarządu obecnie trend na rynku materiałów POS w Polsce i na świecie jest korzystny, wzmocnienie przekazu w miejscu sprzedaży jest coraz popularniejszym sposobem dotarcia do potencjalnego Klienta. Nie można jednak całkowicie wykluczyć, że trend ten ulegnie zmianie. Spółka stara się ograniczyć to ryzyko poprzez oferowanie kompleksowej usługi na najwyższym poziomie, dostarczanie innowacyjnych rozwiązań i stałe doskonalenie obsługi Klienta, co zwiększa zadowolenie Klienta z produktów i usług a tym samym zmniejsza jego skłonność do ograniczania zamówień w AdformGroup.

Ryzyko związane z szybkim tempem rozwoju nowych technologii

AdformGroup oferuje swoim klientom dostęp do nowoczesnych technologii wspierających procesy sprzedaży jak i procesy dotarcia do klientów poprzez rozszerzanie i unowocześnianie kanałów przekazu. W związku z tym powstaje ryzyko związane z szybkim tempem rozwoju nowych technologii. Oferowane przez AdformGroup rozwiązania mogą przestać być atrakcyjne ze względu na pojawienie się nowszych rozwiązań. Spółka minimalizuje to ryzyko poprzez stały monitoring rozwoju nowych technologii oraz rozwój działalności związanej z samodzielnym tworzeniem rozwiązań opartych na nowych technologiach. W szczególności AdformGroup rozwija taką działalność w ramach spółki zależnej SOFTCOM Sp. z o.o.

Ryzyko związane z konkurencją

Dynamiczny rozwój istniejących konkurentów lub powstanie nowych dużych podmiotów może doprowadzić do przejęcia Klientów obsługiwanych przez Emitenta, co negatywnie przełoży się na wyniki finansowe. Najbliższą konkurencją wobec Emitenta stanowią firmy obsługujące największe przedsiębiorstwa w Polsce w zakresie wytwarzania materiałów POS oraz aranżacji placówek sieci sprzedaży. Grupa podejmuje szereg działań, mających na celu wyprzedzenie konkurencji. Grupa stale zwiększa zakres oferowanych produktów, w szczególności poprzez dostarczanie innowacyjnych rozwiązań. Ponadto AdformGroup kładzie bardzo duży nacisk na jakość obsługi Klienta. Szczególnym ryzykiem związanym z konkurencją jest ryzyko pojawienia się na rynku materiałów POS agencji marketingowych

i innych pośredników. Na polskim rynku materiałów POS Klientem firm wytwarzających POS zwykle jest bezpośrednio producent danego produktu/usługi. Nie można wykluczyć, że specyfika ta ulegnie zmianie i na rynku pojawią się pośrednicy. W takim przypadku marże osiągnięte przez wytwórców POS, w tym AdformGroup mogłyby ulec obniżeniu.

Zdaniem Zarządu pojawienie się agencji marketingowych i innych pośredników na rynku materiałów POS jest mało prawdopodobne i wynika ze specyfiki świadczonej usługi przez producentów POS. Wytworzenie materiałów POS wymaga bowiem ścisłej współpracy Klienta z wykonawcą od fazy koncepcyjnej, przez projekt, tworzenie prototypu, aż do produkcji i montażu. Korzystanie z agencji marketingowych lub innych pośredników nie tylko zwiększa koszt materiałów POS ale i znacznie wydłuża proces powstania materiałów POS.

Ryzyko dotyczące przepisów prawa, w szczególności przepisów prawa podatkowego i zmiany przepisów dotyczących reklamy alkoholi i wyrobów tytoniowych

Regulacje prawne w Polsce, a w szczególności polski system podatkowy, ulegają ciągłym zmianom. Niektóre przepisy podatkowe nie zostały sformułowane w sposób dostatecznie precyzyjny. Interpretacje przepisów podatkowych ulegają częstym zmianom, a praktyka organów skarbowych oraz orzecznictwo sądowe w sferze opodatkowania, są w dalszym ciągu niejednolite. Zachodzi konieczność ponoszenia kosztów monitoringu zmian legislacyjnych oraz dostosowywania działalności do zmieniających się przepisów. Istnieje ryzyko rozbieżności interpretacyjnych przepisów prawa dokonywanych przez Spółkę oraz organy administracji. Emitent nie może wykluczyć wystąpienia w przyszłości zmian w przepisach prawa, w tym zmian systemu podatkowego, które mogą mieć negatywny wpływ na działalność Emitenta.

Branże: alkoholowa oraz tytoniowa w Polsce i w Europie, ze względu na restrykcyjne przepisy dotyczące reklamy wyrobów tytoniowych i alkoholowych bardzo aktywnie wykorzystują reklamę w miejscu sprzedaży. Liberalizacja przepisów dotyczących reklamy alkoholi lub wyrobów tytoniowych może doprowadzić do zmniejszenia popytu na materiały POS generowanego przez te branże i tym samym doprowadzić do pogorszenia się wyników finansowych Emitenta. Obserwuje się coraz bardziej restrykcyjną politykę w stosunku do branż tytoniowej i alkoholi w Polsce i w Europie. Zdaniem Zarządu jest niezwykle mało prawdopodobne, by w najbliższych latach miało dojść do odwrócenia tego trendu.

Ryzyko uzależnienia od kluczowych Klientów

W przypadku utraty kluczowego Klienta przychody ze sprzedaży Grupy w krótkim okresie mogą ulec istotnemu obniżeniu. Udział poszczególnych Klientów w przychodach ze sprzedaży Spółki jest zmienny i wynika z planów marketingowych Klientów, przekładających się na bieżące potrzeby w zakresie materiałów POS. Należy jednak zakładać, że przy obecnej wielkości przychodów ze sprzedaży Emitenta istnieje kilkunastu/parudziesięciu Klientów, spośród których każdego roku kilku będzie odpowiadało za około połowę przychodów ze sprzedaży Spółki (każdy powyżej 5% przychodów). Spółka stara się ograniczać to ryzyko poprzez oferowanie kompleksowej usługi na najwyższym poziomie, dostarczanie innowacyjnych rozwiązań i stałe doskonalenie obsługi Klienta, co zwiększa zadowolenie Klienta z produktów i usług a tym samym zmniejsza jego skłonność do rezygnacji z zamówień w AdformGroup. Spółka jest przedsiębiorstwem dynamicznie rozwijającym się, docierającym do coraz szerszego kręgu potencjalnych Klientów. Zarząd spodziewa się, że w kolejnych latach uda się pozyskać kolejnych dużych Klientów, ale również przychody ze sprzedaży do mniejszych Klientów ulegną istotnemu zwiększeniu. Największymi Klientami Spółki są bezpośrednio Klienci końcowi. Ryzyko utraty takiego Klienta jest umiarkowane w przeciwieństwie do Klienta będącego agencją marketingową lub innym pośrednikiem.

Ryzyko odejścia kluczowych pracowników

Działalność AdformGroup opiera się w znacznej mierze na wiedzy i umiejętnościach pracowników. Osoby pracujące na kluczowych stanowiskach, w szczególności Członkowie Zarządu, są istotnym aktywem Spółki. Odejście tych pracowników może mieć negatywny

wpływ na działalność operacyjną Emitenta i przełożyć się na gorszą sytuację finansową. Ryzyko odejścia Prezesa Zarządu oraz Wiceprezesa Zarządu jest minimalne, ponieważ obaj są jednocześnie głównymi akcjonariuszami Spółki.

Ryzyko awarii maszyny

Ze względu na charakter działalności Emitent narażony jest na ryzyko awarii sprzętu. W przypadku wystąpienia takich zdarzeń może dojść do sytuacji, w której AdformGroup nie będzie w stanie wyprodukować zamówionej ilości materiałów POS. W takim przypadku AdformGroup będzie zmuszona do opóźnienia procesu produkcji lub zlecenia części produkcji na zewnątrz. Trwałe uszkodzenie maszyny może skutkować koniecznością poniesienia znacznych kosztów zakupu nowej maszyny.

Ryzyko wystąpienia zdarzenia losowego i utraty mienia

W swojej działalności Grupa wykorzystuje szereg rzeczowych aktywów trwałych. Ponadto AdformGroup w magazynach przechowuje materiały. Istnieje ryzyko wystąpienia zdarzeń losowych takich jak np. pożar, które mogą doprowadzić do utraty mienia. W celu przeciwdziałania temu ryzyku Emitent podpisał umowy ubezpieczenia mienia od ognia i innych zdarzeń losowych.

Ryzyko związane z postępowaniem sądowym przeciwko Emitentowi

Jeden z kontrahentów Emitenta wniósł do sądu krajowego we Wiedniu pozew o zapłatę przez AdformGroup 682.895,19 euro z tytułu odszkodowania. Kontrahent podnosi, iż usługa była niewłaściwie wykonana. Sprawa sądowa dalej jest w toku. W opinii Zarządu wszelkie roszczenia kontrahenta są bezzasadne, jednakże nie można wykluczyć ryzyka, że sąd, który rozpocznie procedowanie w tej sprawie orzeknie na niekorzyść Emitenta. W takim przypadku może to negatywnie wpłynąć na przyszłe wyniki finansowe Spółki.

V. OPINIA I RAPORT BIEGŁEGO

ReVISION
Rzeszów - Józef Król sp. z o.o. Sp. k.
AUDITING - TAX - CONSULTING

ul. Pełczara 6C/8
35-312 Rzeszów

Tel. +48 17 852 22 38
Fax: 148 17 853 44 74
E-mail: biuro@rs.rzeszow.pl
www.rs.rzeszow.pl

OPINIA NIEZALEŻNEGO BIEGŁEGO REWIDENTA

Dla Akcjonariuszy i Rady Nadzorczej Adform Group S.A.

Przeprowadziliśmy badanie załączonego skonsolidowanego sprawozdania finansowego Grupy Kapitałowej Adform Group S.A. (zwanej dalej „Grupa Kapitałowa”), w której jednostką dominującą jest Adform Group S.A. (zwana dalej „Spółka Dominująca”) z siedzibą w Mielcu przy ulicy Partyzantów 19A. Na sprawozdanie to składają się:

- wprowadzenie do sprawozdania finansowego;
- bilans sporządzony na dzień 31.12.2015 r. który po stronie aktywów i pasywów zamyka się sumą: **23 685 613,75 zł;**
- rachunek zysków i strat za rok obrotowy od 01.01.2015 r. do 31.12.2015 r. wykazujący stratę netto w wysokości: **204 917,22 zł;**
- zestawienie zmian w kapitale (funduszu) własnym za rok obrotowy od 01.01.2015 r. do 31.12.2015 r. wykazujące zmniejszenie kapitału własnego o kwotę: **(91 258,85) zł;**
- rachunek przepływów pieniężnych za rok obrotowy od 01.01.2015 r. do 31.12.2015 r. wykazujący zmniejszenie stanu środków pieniężnych o kwotę: **(592 894,28) zł;**
- dodatkowe informacje i objaśnienia.

Za sporządzenie zgodnego z obowiązującymi przepisami skonsolidowanego sprawozdania finansowego oraz sprawozdania z działalności Grupy Kapitałowej odpowiedzialny jest Zarząd Spółki Dominującej.

Zarząd Spółki Dominującej oraz członkowie jej Rady Nadzorczej są zobowiązani do zapewnienia, aby sprawozdanie finansowe oraz sprawozdanie z działalności Grupy Kapitałowej spełniały wymagania przewidziane w ustawie z dnia 29 września 1994 r. o rachunkowości (tekst jednolity: Dz.U. z 2013r., poz. 330 z późn.zm.), zwanej dalej „ustawą o rachunkowości”.

Naszym zadaniem było zbadanie i wyrażenie opinii o zgodności skonsolidowanego sprawozdania finansowego z przyjętymi przez Grupę Kapitałową zasadami (polityką) rachunkowości oraz czy rzetelnie i jasno przedstawia ono, we wszystkich istotnych aspektach, sytuację majątkową i finansową, jak też wynik finansowy Grupy Kapitałowej.

Badanie sprawozdania finansowego przeprowadziliśmy stosownie do postanowień:

- 1) rozdziału 7 ustawy o rachunkowości,
- 2) krajowych standardów rewizji finansowej, wydanych przez Krajową Radę Biegłych Rewidentów w Polsce.

Zarząd:
- Józef Król
- Teresa Matula
- Elżbieta Pudło
- Stanisław Król
- Elżbieta Król

KRS 0000362455
NIP 8131016537
REGON 690335690

Sąd Rejonowy w Rzeszowie
Kapitał zakładowy: 200.000,00 PLN

1

- 3) zapisów rozporządzenia Ministra Finansów z dnia 25 września 2009r. w sprawie szczegółowych zasad sporządzania przez jednostki inne niż banki, zakłady ubezpieczeń i zakłady reasekuracji skonsolidowanych sprawozdań finansowych grup kapitałowych (Dz.U. nr 169, poz. 1327).

Badanie skonsolidowanego sprawozdania finansowego zaplanowaliśmy i przeprowadziliśmy w taki sposób, aby uzyskać racjonalną pewność, pozwalającą na wyrażenie opinii o sprawozdaniu. W szczególności badanie obejmowało sprawdzenie poprawności zastosowanych przez Spółkę Dominującą oraz jednostki zależne zasad (polityki) rachunkowości i sprawdzenie – w przeważającej mierze w sposób wrywkowy - dowodów i zapisów księgowych, z których wynikają liczby i informacje zawarte w skonsolidowanym sprawozdaniu finansowym, jak i całościową ocenę skonsolidowanego sprawozdania finansowego.

Uważamy, że badanie dostarczyło wystarczającej podstawy do wyrażenia opinii.

Naszym zdaniem, zbadane skonsolidowane sprawozdanie finansowe, we wszystkich istotnych aspektach:

- przedstawia rzetelnie i jasno informacje istotne dla oceny sytuacji majątkowej i finansowej Grupy Kapitałowej na dzień 31.12.2015 r., jak też jej wyniku finansowego za rok obrotowy od 01.01.2015 r. do 31.12.2015 r.,
- zostało sporządzone zgodnie z wymagającymi zastosowania zasadami (polityką) rachunkowości Grupy Kapitałowej oraz na podstawie prawidłowo prowadzonych ksiąg rachunkowych,
- jest zgodne z wpływającymi na treść skonsolidowanego sprawozdania finansowego przepisami prawa obowiązującymi Grupę Kapitałową.

Sprawozdanie z działalności Grupy Kapitałowej jest kompletne w rozumieniu art. 49 ust. 2 ustawy o rachunkowości, a zawarte w nim informacje, pochodzące ze zbadanego skonsolidowanego sprawozdania finansowego, są z nim zgodne.

Wiesława Pieróg, 9928

imię i nazwisko kluczowego biegłego rewidenta przeprowadzającego badanie, nr w rejestrze, podpis

Kluczowy biegły rewident przeprowadzający badanie w imieniu:

ReVISION RZESZÓW Józef Król Sp. z o.o. Sp. k., 691

Nazwa podmiotu uprawnionego do badania sprawozdań finansowych, nr w rejestrze

35-312 Rzeszów, ul. Pelczara 6C/8

Siedziba podmiotu uprawnionego do badania sprawozdań finansowych

Rzeszów, 30 maj 2016r.

Data opinii

ReVISION-RZESZÓW
 Józef Król sp. z o.o. Sp. k.
 35-312 Rzeszów, ul. Bp. J. Pelczara 6C/8
 tel. 17 852-22-38, fax: 17 853-44-74
 NIP 813-10-16-537
 REGON 690335690 KRS 0000382435

ReVISION

Rzeszów - Józef Król sp. z o.o. Sp. k.
AUDITING - TAX - CONSULTING

ul. Pelczara 6C/8
35-312 Rzeszów

Tel. +48 17 852 22 38
Fax +48 17 853 44 74
E-mail: biuro@rs.rzeszow.pl
www.rs.rzeszow.pl

Raport

z badania skonsolidowanego sprawozdania finansowego

Grupy Kapitałowej ADFORM GROUP Spółka Akcyjna

39-300 Mielec, ul. Partyzantów 19A

za rok obrotowy 01.01.2015 - 31.12.2015

Zarząd:
- Józef Król
- Teresa Matuła
- Elżbieta Pudło
- Stanisław Król
- Elżbieta Król

KRS 0000362455
NIP 8131016537
REGON 690335690

Sąd Rejonowy w Rzeszowie
Kapitał zakładowy: 200.000,00 PLN



A. Część ogólna raportu

I. Dane identyfikujące Grupę Kapitałową

Nazwa Grupy Kapitałowej: Grupa Kapitałowa Adform Group Spółka Akcyjna.

1. Jednostka Dominująca: Adform Group S.A.

Adform Group Spółka Akcyjna powstała w drodze podjętej uchwały o przekształceniu w dniu 07.11.2011r. Adform Sp. z o.o. w Adform S.A. mocą aktu notarialnego sporządzonego przez notariusza Bernadettę Michalczyk-Łuczak w Kancelarii Notarialnej w Mielcu, Rep. A. 6023/2011. Na podstawie aktu notarialnego z dnia 29.06.2012r., Rep. A nr 2769/2012 sporządzonego w w/w kancelarii notarialnej zmieniono nazwę badanej spółki nadając jej brzmienie: Adform Group Spółka Akcyjna. Ostatnie zmiany umowy Spółki /tekst jednolity/ sporządzono w dniu 07.11.2014r. Rep. A nr 4431/2014 przez notariusza Bernadettę Michalczyk-Łuczak w Kancelarii Notarialnej w Mielcu.

Spółkę Dominującą zawiązano na czas nieokreślony.

Siedziba Spółki Dominującej mieści się w Mielcu przy ul. Partyzantów 19a.

Ponadto Spółka Dominująca posiada następujące dokumenty legalizujące jej działalność:

- a) aktualny wpis do rejestru przedsiębiorców pod numerem 0000407113 w Krajowym Rejestrze Sądowym XII Wydział Gospodarczy Sądu Rejonowego w Rzeszowie,
- b) numer identyfikacji podatkowej NIP 8171973707 oraz NIP EU PL.8171973707 nadany przez Urząd Skarbowy w Mielcu,
- c) numer identyfikacyjny Regon 831380858 nadany przez Urząd Statystyczny w Rzeszowie,

Podstawowy przedmiot działalności Spółki Dominującej, wynikający z umowy i wpisu do właściwego rejestru, to innowacyjne rozwiązania w dziedzinie projektowania i produkcji standardowych i indywidualnych materiałów POS (POS- Produkt Position czyli elementy wspierające sprzedaż).

Rzeczywisty przedmiot działalności jest zgodny z zarejestrowanym przedmiotem działalności.

Poza wymienionym przedmiotem działalności określonym w uregulowaniach prawnych Spółka Dominująca nie prowadziła w roku sprawozdawczym żadnych działań pozaumownych.

Organy Spółki Dominującej przedstawiają się następująco:

- a) Zarząd powołany przez uprawniony organ - prowadzący sprawy Spółki na podstawie umów o pracę zawartych przez Radę Nadzorczą:

Prezes Zarządu	Andrzej Kuncewicz
Wiceprezes	Tomasz Teresak
Członek Zarządu	Krzysztof Rodzeń

W badanym roku obrotowym oraz do dnia zakończenia badania ww. skład osobowy Zarządu nie uległ zmianie.

- b) Rada Nadzorcza o 5-letniej kalendarzowej kadencji określonej w umowie Spółki Dominującej,



Grupa Kapitałowa Adform Group S.A. - Raport z badania skonsolidowanego sprawozdania finansowego za 2015 r.

funkcjonowała w składzie:

Przewodniczący RN	Paweł Montewka	od dnia	02.01.2012r.
Członek RN	Beata Jurkschat	od dnia	02.01.2012r.
Członek RN	Michał Gąsior	od dnia	02.01.2012r.
Członek RN	Krzysztof Kozak	od dnia	30.06.2014r.
Członek RN	Tomasz Bereźnicki	do dnia	20.11.2015r.
Członek RN	Grzegorz Dębski	od dnia	04.03.2016r.

Do dnia zakończenia badania ww. skład osobowy Rady Nadzorczej nie uległ zmianie.

Kapitał podstawowy Spółki Dominującej wynosi 550 119,20 zł dzieli się na 2 750 596 równych i niepodzielnych akcji, każda o wartości nominalnej 0,20 zł.

2. Informacje o spółkach zależnych

SOFTCOM Sp. z o.o. z/s w Tarnowie, ul. Rogoyskiego 28

Spółka Zależna Softcom sp. z o.o. działa na podstawie umowy spółki – akt notarialny Rep. A nr 6425/2012 sporządzony przez notariusza Piotra Sumarę w Kancelarii Notarialnej w Dąbrowie Tarnowskiej w dniu 19.07.2012r.

Ponadto Softcom Sp. z o.o. posiada następujące dokumenty legalizujące jej działalność:

- a) aktualny wpis do rejestru przedsiębiorców pod numerem 0000429357 w Krajowym Rejestrze Sądowym XII Wydział Gospodarczy Sądu Rejonowego Kraków Śródmieście,
- b) numer identyfikacji podatkowej 8733250010,
- c) numer identyfikacyjny Regon 122633452.

Podstawowym przedmiotem działalności, wynikającym z umowy i wpisu do właściwego rejestru, jest produkcja urządzeń i oprogramowania Systemu Monitoringu Pojazdów.

Organem Spółki Zależnej Softcom Sp. z o.o. jest jednoosobowy zarząd. Funkcję Prezesa Zarządu Pełni Dominik Giża.

Kapitał podstawowy wynosi 349 100,00 zł i dzieli się na 6 982 udziały o wartości nominalnej 50,00 zł każdy. Spółka Dominująca Adform Group S.A. posiada 3561 udziałów o łącznej wartości nominalnej 178 050,00 zł. Pan Dominik Giża objął 3 421 udziałów o łącznej wartości nominalnej 171 050,0 zł.

WIMET Sp. z o.o. z/s w Mielcu, ul. Partyzantów 19A

Spółka Zależna Wimet sp. z o.o. działa na podstawie umowy spółki – akt notarialny Rep. A nr 5277/2012 sporządzony przez notariusza Bernadettę Michałczyk-Łuczak w Kancelarii Notarialnej w Mielcu w dniu 28.11.2012r.

Ponadto Wimet Sp. z o.o. posiada następujące dokumenty legalizujące jej działalność:

- a) aktualny wpis do rejestru przedsiębiorców pod numerem 0000445446 w Krajowym Rejestrze Sądowym XII Wydział Gospodarczy Sądu Rejonowego w Rzeszowie,

ReVISION-RZESZÓW Józef Król Sp. z o.o. Sp. k. – nr 691 3



Grupa Kapitałowa Adform Group S.A. - Raport z badania skonsolidowanego sprawozdania finansowego za 2015 r.

- b) numer identyfikacji podatkowej 8172105692,
- c) numer identyfikacyjny Regon 180400458.

Podstawowym przedmiotem działalności, wynikający z umowy i wpisu do właściwego rejestru, jest produkcja gotowych wyrobów metalowych.

Na dzień zakończenia badania Organem Spółki Zależnej Wimet Sp. z o.o. jest syndyk Olgierd Ortyl. W dniu 26.03.2015r. Sąd Rejonowy Wydział Gospodarczy w Tarnobrzegu ogłosił upadłość obejmującą likwidację majątku Wimet Sp. z o.o.

Spółka Dominująca Adform Group S.A. posiadała 4 113 udziałów o łącznej wartości nominalnej 205 650,00 zł, które sprzedała w dniu 21.02.2015r.

II. Skonsolidowane sprawozdanie finansowe Grupy Kapitałowej

Skonsolidowane sprawozdanie finansowe Grupy Kapitałowej obejmuje:

- wprowadzenie do sprawozdania finansowego;
- bilans sporządzony na dzień 31.12.2015 r. który po stronie aktywów i pasywów zamyka się sumą: **23 685 613,75 zł;**
- rachunek zysków i strat za rok obrotowy od 01.01.2015 r. do 31.12.2015 r. wykazujący stratę netto w wysokości: **(204 917,22) zł;**
- zestawienie zmian w kapitale (funduszu) własnym za rok obrotowy od 01.01.2015 r. do 31.12.2015 r. wykazujące zmniejszenie kapitału własnego o kwotę: **(91 258,85) zł;**
- rachunek przepływów pieniężnych za rok obrotowy od 01.01.2015 r. do 31.12.2015 r. wykazujący zmniejszenie stanu środków pieniężnych o kwotę: **(592 894,28) zł;**
- dodatkowe informacje i objaśnienia.

Skonsolidowane sprawozdanie finansowe Grupy Kapitałowej za rok poprzedzający było zbadane przez podmiot audytorski Zespół Ekspertów „EURO-BILANS” Sp. z o.o. z/s w Rzeszowie przy ul. Lisa Kuli 19/309 i otrzymało opinię bez zastrzeżeń.

Sprawozdanie to zostało zatwierdzone uchwałą nr 10/2015 przez Zwyczajne Walne Zgromadzenie Adform Group S.A. w dniu 30.06.2015r.



III. Informacje o podmiocie uprawnionym do badania sprawozdania finansowego i biegłym rewidencie.

1. Uchwałą Rady Nadzorczej Adform Group S.A. z dnia 20.04.2016r. do obowiązkowego w świetle art. 64 ustawy o rachunkowości badania skonsolidowanego sprawozdania finansowego Grupy Kapitałowej za rok obrotowy – zgodnie z art. 66 ustęp 4 uor - wybrany został podmiot audytorski ReVISION RZESZÓW Józef Król Sp. z o.o. Sp. k. z siedzibą w 35-312 Rzeszów, ul. Pelczara 6C/8 wpisany pod numerem 691 na listę podmiotów uprawnionych przez Krajową Radę Biegłych Rewidentów.
2. Niniejsze badanie, zgodnie z umową nr 166/2015 z dnia 20.04.2016r. zawartą w wykonaniu w/w uchwały, przeprowadzono w siedzibie Spółki Dominującej w okresie od 20.04.2016r. do dnia wydania opinii, z przerwami, zgodnie z planem badania.
3. Zarówno podmiot audytorski, jak i przeprowadzający badanie w jego imieniu kluczowy biegły rewident Wiesława Pieróg (nr rej. 9928) oświadczają, że pozostają niezależni od badanej Grupy Kapitałowej w rozumieniu art. 56 ust. 3 i 4 ustawy z dnia 07 maja 2009r. o biegłych rewidentach i ich samorządzie, podmiotach uprawnionych do badania sprawozdań finansowych oraz o nadzorze publicznym (Dz.U. z 2015r., poz. 1011).
4. Zgodnie z art. 67 ustawy o rachunkowości Zarząd Spółki Dominującej udostępnił biegłemu prowadzone księgi rachunkowe i dokumenty stanowiące podstawę ich sporządzenia oraz udzielił informacji niezbędnych do wydania opinii biegłego rewidenta o badanym skonsolidowanym sprawozdaniu finansowym. Nie wystąpiły ograniczenia zakresu badania.
5. Ponadto Zarząd Spółki Dominującej, stosownie do art. 67 ustawy o rachunkowości, złożył w dacie zakończenia badania - pisemne oświadczenie dotyczące m.in.:
 - a) kompletności, prawidłowości i rzetelności sprawozdania finansowego przedłożonego do badania oraz uzupełniającego sprawozdania z działalności,
 - b) ujawnienia w informacji dodatkowej wszelkich zobowiązań korespondujących z dniem bilansowym,
 - c) niezastnienia innych zdarzeń gospodarczych, wpływających istotnie na informacje ilościowe i jakościowe wynikające ze sprawozdania finansowego.

B. Sytuacja ekonomiczno – finansowa Grupy Kapitałowej w przedziale 3 lat (2015 – 2013).

1. Analiza bilansu - Aktywa, dane w tys. zł z rachunkowym zaokrągleniem setek zł:

Lp	Wyszczególnienie	2015		2014		2013		Zmiana stanu			
		tys. zł	%	tys. zł	%	tys. zł	%	2015/2014		2015/2013	
								tys. zł	%	tys. zł	%
1	2	3	4	5	6	7	8	9	10	11	12
A	Aktywa trwałe	9 237,4	34,8	8 350,1	36,7	8 260,6	21,6	(112,7)	98,7	4 987,0	263,4
I.	Wartości niematerialne i prawne	274,7	1,2	1 084,7	4,7	362,9	2,4	(780,0)	26,8	(88,2)	76,7
II.	Rzeczowe aktywa trwałe	7 643,9	32,3	7 211,3	31,7	2 000,3	13,3	432,6	108,0	5 643,6	382,1
III.	Należności długoterminowe										
1.	Od jednostek powiązanych										
IV.	Inwestycje długoterminowe					830,0	5,5			(830,0)	
a)	w jednostkach powiązanych					720,0	4,8			(720,0)	
V.	Długoterminowe rozliczenia międzyokresowe	318,8	1,3	74,1	0,3	57,3	0,4	244,7	430,0	281,6	566,3
B	Aktywa obrotowe	15 448,2	66,2	14 420,9	63,3	11 821,3	78,4	1 027,3	107,1	3 626,9	130,7
I.	Zapasy	3 029,9	12,8	3 283,0	14,3	1 252,3	8,3	(233,1)	92,9	1 777,6	242,0
II.	Należności krótkoterminowe	11 009,5	46,5	9 191,8	40,4	9 537,8	63,3	1 817,7	119,8	1 471,7	115,4
1.	Należności od jednostek powiązanych										
III.	Inwestycje krótkoterminowe	1 317,8	5,6	1 904,7	8,4	956,6	6,3	(586,9)	89,2	362,2	137,9
a)	w jednostkach powiązanych										
IV.	Krótkoterminowe rozliczenia m/w	91,0	0,4	61,4	0,3	75,6	0,6	29,8	148,2	15,4	120,3
	Aktywa razem	23 685,6	100,0	22 771,0	100,0	15 071,7	100,0	914,6	104,0	8 613,9	157,2

Analiza bilansu - Pasywa, dane w tys. zł z rachunkowym zaokrągleniem setek zł:

Lp	Wyszczególnienie	2015		2014		2013		Zmiana stanu			
		tys. zł	%	tys. zł	%	tys. zł	%	2015/2014		2015/2013	
								tys. zł	%	tys. zł	%
1	2	3	4	5	6	7	8	9	10	11	12
A	Kapitał (fundusz) własny	4 095,6	17,3	4 177,6	18,3	7 129,4	47,3	(82,1)	98,0	(3 033,9)	57,4
I.	Kapitał (fundusz) podstawowy	550,1	2,3	550,1	2,4	550,1	3,7		100,0		100,0
II.	Należne wpłaty na kapitał podstawowy (wielkość ujemna)										
III.	Udziały (akcje) własne (wielkość ujemna)										
IV.	Kapitał (fundusz) zapasowy	6 815,0	28,8	6 467,3	28,4	6 968,7	39,6	367,8	105,5	858,4	114,4
V.	Kapitał (fundusz) z aktualizacji wyceny										
VI.	Pozostałe kapitały (fundusze) rezerwowe										
VII.	Zysk (strata) z lat ubiegłych	(3 311,9)	(14,0)	(1 026,2)	(4,5)	106,6	0,7	(2 286,7)	322,7	(3 418,3)	(3 110,8)
VIII.	Zysk (strata) netto	(204,9)	(0,9)	(2 041,5)	(9,0)	386,6	2,4	1 836,6	10,0	(581,5)	(67,5)
IX.	Odpięty zysku netto w ciągu roku obrotowego (wielkość ujemna)	247,1	1,0	238,0	1,0	157,5	1,0	9,1	103,8	89,6	166,9
B	Zobowiązania i rezerwy na zobowiązania	19 590,1	82,7	18 593,4	81,7	7 842,3	52,7	996,7	106,4	11 647,8	246,7
I.	Rezerwa na zobowiązania	74,2	0,3					74,2		74,2	
II.	Zobowiązania długoterminowe	2 785,6	11,8	2 630,0	11,1	584,3	3,9	269,6	110,2	2 211,2	478,5
1.	Wobec jednostek powiązanych										
III.	Zobowiązania krótkoterminowe	15 215,6	64,2	14 486,4	63,6	7 019,0	48,6	730,2	105,0	8 186,7	216,8
1.	Wobec jednostek powiązanych										
IV.	Rozliczenia międzyokresowe	1 504,8	6,4	1 572,0	6,9	338,0	2,2	(67,3)	95,7	1 165,7	443,8
	Pasywa razem	23 685,6	100,0	22 771,0	100,0	15 071,7	100,0	914,6	104,0	8 613,9	157,2

Grupa Kapitałowa Adform Group S.A. - Raport z badania skonsolidowanego sprawozdania finansowego za 2015 r.

2. Skonsolidowany rachunek zysków i strat (w tys. zł) z rachunkowym zaokrągleniem setek zł:

Lp	Wyszczególnienie	2015 rok		2014 rok		2013 rok		Zmiana stanu			
		tys. zł	% udziału	tys. zł	% udziału	tys. zł	% udziału	tys. zł	%	tys. zł	%
		3	4	5	6	7	8	2015/2014		2015/2013	
1	2	3	4	5	6	7	8	9	10	11	12
A. Działalność podstawowa											
1.	Przychody netto ze sprzedaży i zrównane z nimi, w tym:	32 085,4	98,7	32 788,9	98,3	20 189,2	98,6	(710,6)	87,8	11 916,2	169,1
2.	Koszty własny sprzedaży	30 271,2	92,9	34 636,3	96,6	19 779,6	98,4	(4 364,1)	87,4	10 481,7	163,0
3.	Wynik na sprzedaży	1 814,2		(1 839,3)		389,7		3 663,6	(89,6)	1 434,5	466,6
B. Pozostała działalność operacyjna											
1.	Pozostałe przychody operacyjne	446,6	1,4	490,9	1,5	278,6	1,4	(44,4)	91,0	168,0	160,3
2.	Pozostałe koszty operacyjne	1 374,6	4,2	926,8	2,6	140,3	0,7	447,8	148,3	1 234,3	979,6
3.	Wynik na działalności operacyjnej	(928,1)		(435,9)		138,3		(492,2)	212,9	(1 066,4)	(671,3)
C.	Wynik operacyjny (A3+B3)	886,1		(2 275,2)		528,0		3 161,4	(89,9)	368,2	167,8
D. Działalność finansowa											
1.	Przychody finansowe	8,9	0,0	76,1	0,2	12,0	0,1	(69,3)	11,3	(3,1)	74,1
2.	Koszty finansowe	939,0	2,9	506,3	1,4	160,8	0,8	432,7	185,6	778,2	583,8
3.	Wynik na działalności finansowej	(930,1)		(428,1)		(148,8)		(502,0)	217,3	(791,3)	624,9
E. Zdarzenia nadzwyczajne											
1.	Zyski nadzwyczajne	(21,4)	(0,1)					(21,4)		(21,4)	
2.	Straty nadzwyczajne			194,6	0,5	21,4	0,1	(194,6)		(21,4)	
3.	Wynik zdarzeń nadzwyczajnych	(21,4)		(194,6)		(21,4)		173,2	11,0	(0,0)	100,0
F.	Zysk (strata) brutto (C+D3+E3)	(66,4)		(2 897,9)		357,7		2 832,6	2,3	(423,1)	(16,4)
1.	Podatek dochodowy	289,6		241,8		116,9		27,7	111,6	162,6	230,5
2.	Pozostałe obowiązkowe zmniejszenia zysku (zwiększenia straty)	(130,0)		(1 088,2)		(115,6)		969,2	11,8	(14,2)	112,2
G.	Obowiązkowe obciążenia razem	139,5		(956,4)		1,1		995,9	(16,3)	138,4	(2 766,6)
	Zysk (strata) netto (F-G)	(204,9)		(2 041,5)		356,6		1 836,6	10,0	(561,6)	(87,6)

Przychody ogółem	32 519,5	100,0	33 365,0	100,0	20 469,8	100,0	(845,5)	97,5	12 059,7	158,9
------------------	----------	-------	----------	-------	----------	-------	---------	------	----------	-------

Koszty ogółem	32 584,9	100,0	36 282,9	100,0	20 102,1	100,0	(3 678,1)	89,9	12 482,6	162,1
---------------	----------	-------	----------	-------	----------	-------	-----------	------	----------	-------

3. Analiza według podstawowych wskaźników ekonomiczno – finansowych.

3.1 Wskaźniki rentowności.

Wskaźniki rentowności	wskaźnik bezpieczny	miernik	2015	2014	2013
Rentowność majątku (ROA) wynik finansowy netto x 100 aktywa ogółem	5-8	procent	-0,87%	-8,97%	2,37%
Rentowność netto wynik finansowy netto x 100 przychody ogółem	3-8	procent	-0,63%	-6,15%	1,75%
Rentowność kapitału własnego (ROE) wynik finansowy netto x 100 kapitał własny x 100	16-26	procent	-5,00%	-48,87%	5,00%
Skorygowana rentowność majątku zysk netto + (odsetki - podatek dochodowy od odsetek) x 100 aktywa ogółem	-	procent	0,28%	-7,64%	3,05%

3.2 Wskaźniki płynności finansowej.

Wskaźniki płynności finansowej	wskaźnik bezpieczny	miernik	2015	2014	2013
Wskaźnik płynności finansowej I stopnia aktywa obrotowe - należności z tyt. dostaw i usług powyżej 12 mc zobowiązania krótkotermin. - zobow. krótkotermin. powyżej 12 mc	1,2 - 2,0	krotność	1,00	0,98	1,66
Wskaźnik płynności finansowej II stopnia aktywa obrot. - zapasy - kr. term. RMK czynne - należ. z tyt. dost. i usł. pow. 12 mc zobowiązania krótkotermin. - zobow. z tyt. dostaw i usług pow. 12 mc	1,0	krotność	0,80	0,75	1,47
Wskaźnik płynności finansowej III stopnia inwestycje krótkoterminowe zobowiązania krótkotermin. - zobow. z tyt. dostaw i usług pow. 12 mc	0,1-0,2	krotność	0,09	0,13	0,13
Wskaźnik handlowej zdolności rozliczeniowej należności z tyt. dostaw i usług zobowiązania z tyt. dostaw i usług	1,0	krotność	1,28	1,09	2,81

3.3 Wskaźniki rotacji.

Wskaźniki rotacji (obrotowość)	wskaźnik bezpieczny	miernik	2015	2014	2013
Szybkość obrotu zapasów (w dniach) średni stan zapasów x 365 dni przychody netto ze sprzedaży produktów, towarów i materiałów	wskaźnik małej	w dniach	36	25	26
Spyw należności (w dniach) średni stan należności z tytułu dostaw i usług x 365 dni przychody netto ze sprzedaży produktów, towarów i materiałów	ilość dni porównywalna z lp 16	w dniach	101	97	178
Splata zobowiązań (w dniach) średni stan zobowiązań z tytułu dostaw i usług x 365 dni przychody netto ze sprzedaży produktów, towarów i materiałów	ilość dni porównywalna z lp 17	w dniach	85	61	61

3.4. Wskaźniki do analizy poziomej i pionowej bilansu.

Wstępna analiza bilansu	wskaźnik bezpieczny	miernik	2015	2014	2013
Złota reguła bilansowania $(\text{kapitał własny} + \text{rezerwy długoterminowe}) \times 100$ aktywa trwałe	100-150	procent	66,99%	65,92%	226,45%
Złota reguła bilansowania II $\text{kapitały obce krótkoterminowe} \times 100$ aktywa obrotowe	40-50	procent	99,60%	102,15%	60,29%

3.5 Komentarz:

W ramach analizy strukturalnej skonsolidowanego bilansu należy stwierdzić, iż główną pozycję aktywów stanowią aktywa obrotowe o wartości 15 448,2 tys. zł, co stanowi 65,2% sumy bilansowej, w tym największy udział mają należności krótkoterminowe – 46,5 %.

Do finansowania działalności Grupa Kapitałowa wykorzystuje głównie kapitały obce, które wynoszą 19 590,1 tys. zł i stanowią 82,7 % sumy bilansowej.

Ich udział w sumie bilansowej utrzymał się na poziomie roku ubiegłego, uległ zwiększeniu w porównaniu do ubiegłego roku jedynie o 1 punkt procentowy.

Największą pozycją pasywów stanowią zobowiązania krótkoterminowe o wartości 15 215,6 tys. zł, które stanowią odpowiednio 64,2% sumy bilansowej.

Analiza rachunku zysków i strat wskazuje na niewielki spadek przychodów ze sprzedaży oraz spadek kosztów działalności operacyjnej.

Koszty zmniejszyły się jednak w stopniu większym niż przychody, co w konsekwencji spowodowało zwiększenie uzyskanie dodatniego wyniku na sprzedaży w kwocie 1 814,2 tys. zł (w roku poprzednim była to strata w kwocie 1 839,3 tys. zł).

Poniesione straty na pozostałej działalności operacyjnej i działalności finansowej wpłynęły na ukształtowanie się ujemnego wyniku finansowego w kwocie 204,9 tys. zł.

W związku z poniesioną stratą wszystkie wskaźniki rentowności w badanym roku przyjęły wartości ujemne.

Wszystkie wskaźniki płynności ukształtowały się na poziomie zbliżonym do poziomu bezpieczeństwa, tym samym sygnalizują możliwość bieżącego regulowania zobowiązań.

Wszystkie wskaźniki rotacji również uległy pogorszeniu.

Okres spływu należności uległ wydłużeniu w stosunku do roku poprzedniego i wynosi 101 dni.

Cykl obrotu zobowiązaniami wydłużył się o 14 dni w stosunku do roku poprzedniego i obecnie wynosi 85 dni. Cykl rotacji zapasów zwiększył się o 11 dni i wynosi 36 dni.

Wskaźnik ogólnego zadłużenia nie uległ poprawie. Majątek trwały nie jest w całości pokryty kapitałem własnym.

4. Kontynuacja działalności.

W oparciu o przedstawione bieżące informacje należy odnotować, że działalność Grupy Kapitałowej jest kontynuowana bez Spółki Zależnej Wimet Sp. z o.o., której udziały zostały sprzedane w lutym 2015r. Uwzględniając te zmiany należy zaznaczyć, że nie istnieje zagrożenie kontynuowania przez nią działalności w roku następnym po badanym.



Odnosić należy przy tym fakt, że informacje o zdolności do kontynuacji działalności zostały przedstawione zarówno we „Wprowadzenia do informacji dodatkowej” jak i w sprawozdaniu Zarządu Spółki Dominującej.

C. Część szczegółowa

1. Zasady rachunkowości.

Spółka Dominująca posiada aktualną dokumentację opisującą stosowane w Grupie Kapitałowej zasady rachunkowości przyjęte przez Zarząd Spółki Dominującej.

Przyjęte zasady rachunkowości zostały przedstawione we wprowadzeniu do skonsolidowanego sprawozdania finansowego w zakresie wymaganym przepisami ustawy o rachunkowości oraz wydanych na jej podstawie przepisów wykonawczych.

Jednostki wchodzące w skład Grupy Kapitałowej stosują jednakowe zasady rachunkowości zgodnie z zasadami stosowanymi przez Jednostkę Dominującą.

Sprawozdanie Spółki Zależnej Softcom Sp. z o.o. zostało sporządzone na ten sam dzień bilansowy co sprawozdanie finansowe Spółki Dominującej, z zachowaniem zasady istotności.

Sprawozdanie Spółki Zależnej Wimet Sp. z o.o. zostało sporządzone na ten poprzedzający sprzedaż udziałów przez Spółki Dominującej, z zachowaniem zasady istotności.

2. Podstawa sporządzenia skonsolidowanego sprawozdania finansowego

Skonsolidowane sprawozdanie finansowe Grupy Kapitałowej Adform S.A. sporządzone zostało zgodnie z zasadami rachunkowości określonymi w ustawie o rachunkowości oraz wydanymi na jej podstawie przepisami wykonawczymi i innymi obowiązującymi przepisami.

Podstawę sporządzenia skonsolidowanego sprawozdania finansowego stanowiła dokumentacja konsolidacyjna, sporządzona na podstawie wymogów rozporządzenia Ministra Finansów z dnia 25 września 2009r. w sprawie szczegółowych zasad sporządzania przez jednostki inne niż banki, zakłady ubezpieczeń i zakłady reasekuracji skonsolidowanych sprawozdań finansowych grup kapitałowych (Dz.U. nr 169, poz. 1327).

3. Metoda konsolidacji

Przy sporządzaniu skonsolidowanego sprawozdania finansowego konsolidacja jednostek zależnych została dokonana metodą pełną, nie wystąpiły jednostki współzależne.

3.1 Wartość firmy z konsolidacji i/lub ujemna wartość firmy z konsolidacji i sposób jej rozliczenia

Sposób ustalenia i rozliczenia wartości firmy został przedstawiony w dodatkowych informacjach do skonsolidowanego sprawozdania finansowego.

3.2 Konsolidacja kapitałów i ustalenie udziałów mniejszości

Kapitałem zakładowym Grupy Kapitałowej jest kapitał zakładowy Spółki Dominującej.



Kapitał własny udziałowców mniejszościowych został ustalony prawidłowo i jest zgodny z dokumentacją konsolidacyjną.

3.3 Wyłączenia konsolidacyjne

Dokonano wyłączenia wzajemnych rozrachunków (należności i zobowiązań) oraz obrotów wewnętrznych (przychodów i kosztów) jednostek objętych konsolidacją zgodnie z dokumentacją konsolidacyjną.

4. Badanie pozostałych części składowych sprawozdania finansowego.

4.1. Skonsolidowany rachunek przepływów pieniężnych za rok obrotowy.

Skonsolidowany rachunek przepływów pieniężnych sporządzony został w sposób wiarygodny, powiązany ze skonsolidowanym bilansem i skonsolidowanym rachunkiem zysków i strat oraz z księgami rachunkowymi.

4.2. Zestawienie zmian w kapitale własnym w roku obrotowym.

Pozycje kształtujące zmniejszenie kapitału własnego zostały kompletnie i wiarygodnie ujęte zgodnie ze skonsolidowanym bilansem oraz księgami rachunkowymi.

4.3. Informacja dodatkowa.

Informacja dodatkowa obejmuje wprowadzenie do skonsolidowanego sprawozdania finansowego oraz dodatkowe informacje i objaśnienia. Informacja dodatkowa zawiera niezbędny zakres danych liczbowych i słownych.

Przedstawione informacje są we wszystkich istotnych aspektach zgodnie z wielkościami prezentowanymi w innych częściach skonsolidowanego sprawozdania.

4.4. Sprawozdanie Zarządu Spółki Dominującej z działalności Grupy Kapitałowej

Dane zawarte w sprawozdaniu z działalności Grupy Kapitałowej za rok obrotowy od 01.01.2015r. do 31.12.2015r. dotyczące poszczególnych pozycji skonsolidowanego sprawozdania są prawidłowe.

4.5. Naruszenie przepisów prawa.

W wyniku zastosowanych procedur w ramach badania sprawozdania finansowego za rok obrotowy – nie ujawniono istotnego naruszenia przez Grupę Kapitałową obowiązujących przepisów prawa wpływających na sprawozdanie finansowe.

4.6. Zdarzenia po dacie bilansu.

Biegły stwierdza, że między dniem bilansowym 31.12.2015 r., a datą zakończenia badania nie wystąpiły istotne zdarzenia gospodarcze, mające wpływ na roczne skonsolidowane sprawozdanie finansowe i zysk bilansowy, przy czym uwzględnia się w tym zakresie oświadczenie złożone przez Zarząd Spółki Dominującej w dniu 30.05.2016r.

Grupa Kapitałowa Adform Group S.A. - Raport z badania skonsolidowanego sprawozdania finansowego za 2015 r.

5. Podsumowanie.

Podsumowanie wyników badania zawarte jest w opinii biegłego rewidenta, stanowiącej odrębny dokument, wymagany przez ustawę o rachunkowości.

Niniejszy raport zawiera 12 stron kolejno numerowanych i opatrzonych podpisem biegłego rewidenta.

Integralną część raportu stanowią załączniki:

1. Wprowadzenie do skonsolidowanego sprawozdania finansowego za rok obrotowy.
2. Skonsolidowany bilans sporządzony na 31.12.2015 r.
3. Skonsolidowany rachunek zysków i strat za okres od 01.01.2015 r. do 31.12.2015 r.
4. Skonsolidowane zestawienie zmian w kapitale własnym za rok obrotowy.
5. Skonsolidowany rachunek przepływów pieniężnych za rok obrotowy.
6. Dodatkowe informacje i objaśnienia za rok obrotowy.
7. Sprawozdanie Zarządu Spółki Dominującej z działalności Grupy Kapitałowej w roku obrotowym.

Kluczowy biegły rewident:
Wiesława Pieróg
nr rej 9928
Rzeszów, dn. 30 maj 2016 r.


Wiesława Pieróg
biegły rewident
Nr 9928

**Nazwa i numer podmiotu
uprawnionego**

ReVISION-RZESZÓW
Józef Król sp. z o.o. Sp. k.
35-312 Rzeszów, ul. Bp. J. Pelczara 6c/8
tel. 17 852-22-38, fax: 17 853-44-74
NIP 813-10-16-537
REGON 690335690 KRS 0000262455

VI. OŚWIADCZENIA

Oświadczenie Zarządu AdformGroup S.A. w sprawie rzetelności skonsolidowanego sprawozdania finansowego za 2015 rok

Zarząd AdformGroup S.A. oświadcza, że według najlepszej wiedzy Zarządu Spółki, roczne skonsolidowane sprawozdanie finansowe za 2015 rok i dane porównywalne za 2014 rok wraz z opinią i raportem z badania sprawozdania finansowego, sporządzone zostały zgodnie z przepisami obowiązującymi Spółkę oraz, że odzwierciedlają w sposób prawdziwy, rzetelny i jasny sytuację majątkową i finansową Grupy Kapitałowej AdformGroup S.A. oraz jej wynik finansowy a także, że sprawozdanie zarządu z działalności Grupy Kapitałowej AdformGroup S.A. zawiera prawdziwy obraz sytuacji Grupy Kapitałowej AdformGroup S.A., w tym opis podstawowych ryzyk i zagrożeń.

Prezes Zarządu

Andrzej Kuncewicz

Wiceprezes Zarządu

Tomasz Teresak

Członek Zarządu

Krzysztof Rodzeń

Oświadczenie Zarządu AdformGroup S.A. w sprawie biegłego uprawnionego do badania rocznych sprawozdań finansowych

Zarząd AdformGroup S.A. oświadcza, że biegły uprawniony do badania sprawozdań finansowych, dokonujący badania skonsolidowanego sprawozdania finansowego za okres 2015 roku, został wybrany zgodnie z przepisami prawa oraz że spełniał warunek wyrażenia bezstronnej i niezależnej opinii o badaniu, zgodnie z właściwymi przepisami prawa krajowego.

Prezes Zarządu

Andrzej Kuncewicz

Wiceprezes Zarządu

Tomasz Teresak

Członek Zarządu

Krzysztof Rodzeń

VII. WYNAGRODZENIE AUTORYZOWANEGO DORADCY

Wynagrodzenie z tytułu innych usług doradczych dla Invest Concept Sp. z o.o. w 2015 r. wyniosło 48.000 zł.

VIII. WYNAGRODZENIE ZARZĄDU I RADY NADZORCZEJ

Łączna wartość wynagrodzenia Zarządu w 2015 r. wyniosła 401.178,56 zł.
Łączna wartość wynagrodzenia Rady Nadzorczej w 2015 r. wyniosła 0,00 zł.

IX. DANE TELEADRESOWE

AdformGroup S.A.

ul. Partyzantów 19a

39-300 Mielec

tel.: +48 17 773 82 00

faks: +48 17 773 82 01

www.adform.pl

adform@adform.pl

REGON: 831380858

NIP: 817-197-37-07

KRS: 0000407113

Sąd Rejonowy w Rzeszowie

XII Wydział Gospodarczy KRS: 0000407113

Kapitał zakładowy: 550.119,20 PLN