



**Śródroczne skonsolidowane sprawozdanie
finansowe za trzeci kwartał 2017 roku**

Grupa Kapitałowa BPX S.A.

Wrocław, 14 listopada 2017 r.

Spis treści

Komentarz Zarządu do wyników finansowych.....	3
1. Informacje ogólne.....	4
1.1. Podstawowe informacje o Emitencie.....	4
1.2. Władze spółki BPX S.A.....	5
1.3. Struktura akcjonariatu.....	5
1.4. Wykaz jednostek zależnych.....	6
1.5. Informacje dotyczące liczby zatrudnionych osób przez emitenta.....	6
1.6. Zasady przyjęte przy sporządzaniu raportu.....	6
2. Wybrane dane finansowe.....	8
2.1. Skonsolidowane.....	8
2.2. Jednostkowe.....	9
3. Zwięzła charakterystyka istotnych dokonań lub niepowodzeń, wraz z opisem najważniejszych czynników i zdarzeń, mających wpływ na osiągnięte wyniki.....	10
4. Informacje zarządu na temat wprowadzenia rozwiązań innowacyjnych w przedsiębiorstwie	11
5. Sprawozdanie finansowe.....	12
5.1. Skonsolidowane.....	12
5.2. Jednostkowe sprawozdanie finansowe.....	19
6. Strategia rozwoju.....	26
7. Stanowisko zarządu dotyczące publikowanych prognoz.....	27
8. Oświadczenie zarządu w sprawie rzetelności sprawozdania finansowego.....	27

Komentarz Zarządu do wyników finansowych

Wrocław, 14 listopada 2017 roku

Szanowni Akcjonariusze i Inwestorzy,

Mamy przyjemność przedstawić Państwu skonsolidowany raport kwartalny spółki BPX S.A., prezentujący wyniki osiągnięte przez BPX S.A. w trzecim kwartale 2017 roku.

Skonsolidowane przychody ze sprzedaży w III kwartale 2017 r. wyniosły 5.608,74 tys. zł i były niższe o 20,4% w stosunku do analogicznego okresu roku ubiegłego. Grupa Kapitałowa osiągnęła stratę netto w III kwartale 2017 r. w wysokości 734,39 tys. zł. EBIDITA skonsolidowana wyniosła -531,32 tys. zł.

Przychody jednostkowe w III kwartale 2017 roku wyniosły 5.159 tys. zł wobec 6.515 tys. zł w III kwartale 2016 r. Strata netto jednostkowa w III kw. 2017 r. wyniosła 590 tys. zł. EBITDA jednostkowa wyniosła – 332,65 tys. zł.

Decydujący wpływ na wyniki Spółki osiągnięte w III kwartale 2017 r. miał efekt sezonowości, związany ze zwiększoną ilością urlopów w okresie letnim oraz powodujący spadek sprzedaży oraz zwolnienie procesu wdrożeń prowadzonych przez Spółkę. Ponadto niższa wartość przychodów ze sprzedaży w ujęciu narastającym spowodowana jest ograniczeniem sprzedaży produktów nisko marżowych. Skupienie się na projektach wysokomarżowych, których horyzont czasowy realizacji rozłożony jest na dwa kwartały, powoduje przesunięcia rozliczenia zakontraktowanych prac na przyszły kwartał.

Spółka utrzymuje podjęte zadania wynikające ze strategii, a mianowicie rozwój oddziału zagranicznego w USA oraz kontynuuje wdrożenia nowych wersji produktów klasy ERP i Business Intelligence.

Jednocześnie w ocenie Zarządu Spółki, nie nastąpiły żadne inne, niż przedstawione w niniejszym raporcie, zdarzenia w działalności Spółki, których wpływ można by uznać za istotny w kontekście poprawnej oceny jej sytuacji finansowej, majątkowej lub kadrowej przy realizacji strategii Grupy Kapitałowej.

Zapraszamy do lektury raportu kwartalnego za III kwartał 2017 roku.

Polecamy także naszą stronę internetową www.bpxglobal.pl, na której znajdują się aktualne informacje o BPX S.A. Dziękujemy za zaufanie, jakim Państwo nas obdarzyliście.

Z poważaniem
Zarząd BPX S.A.

1. INFORMACJE OGÓLNE

1.1. PODSTAWOWE INFORMACJE O EMITENCIE

Dane adresowe

Nazwa: **BPX Spółka Akcyjna**
Adres siedziby: **ul. Powstańców Śląskich 28/30, 53-333 Wrocław**
Sąd rejestrowy: **Sąd Rejonowy dla Wrocławia-Fabrycznej we Wrocławiu,
VI Wydział Gospodarczy Krajowego Rejestru Sądowego**
Numer KRS: **0000274149**
Numer REGON: **020448682**
NIP: **8992591361**
Tel.: **+48 22 350 74 55**
Fax: **+48 71 339 40 55**
Strona www: **www.bpxglobal.pl**
e-mail: **newconnect@bpx.pl**

BPX S.A. („Spółka”) tworzy Grupę Kapitałową BPX S.A. („GK BPX”, „Grupa”), której jest jednostką dominującą.

Przeważającą formą działalności grupy kapitałowej, według Polskiej Klasyfikacji Działalności jest działalność związana z doradztwem w zakresie informatyki (PKD 62, 02, Z.).

Czas trwania Emitenta jest nieoznaczony.

1.2. WŁADZE SPÓŁKI BPX S.A.

Skład osobowy Zarządu:

Prezes Zarządu:	Bogusław Cieślak
Wiceprezes Zarządu:	Anna Saczuk
Członek Zarządu:	Michał Osoba

Skład osobowy Rady Nadzorczej:

Przewodniczący Rady Nadzorczej:	Maciej Wiśniewski
Członek Rady Nadzorczej:	Tomasz Chudzikowski
Członek Rady Nadzorczej:	Bianka Kunicka Chudzikowska
Członek Rady Nadzorczej:	Jarosław Kuśnierz
Członek Rady Nadzorczej:	Marcin Zoga

1.3. STRUKTURA AKCJONARIATU

Struktura akcjonariatu prezentuję poniżej tabela przygotowana w oparciu o zawiadomienia akcjonariuszy posiadający bezpośrednio lub pośrednio, poprzez podmioty zależne, co najmniej 5% ogólnej liczby głosów na Walnym Zgromadzeniu Akcjonariuszy Jednostki Dominującej.

Nazwa akcjonariusza	Ilość akcji	Wartość nominalna akcji (zł)	Udział w kapitale podstawowym (%)	Udział w głosach (%)
Bogusław Cieślak	13.674.984	1,00	65,72%	65,72%
Anna Saczuk	1.258.357	1,00	6,05%	6,05%
Marcin Zoga z podmiotem zależnym Housemax Sp. z o.o.	2.316.311	1,00	11,13%	11,13%
Pozostali akcjonariusze	3.554.558	1,00	17,10%	17,10%
Razem	20.804.210	1,00	100,00%	100,00

1.4. WYKAZ JEDNOSTEK ZALEŻNYCH

W skład Grupy Kapitałowej na dzień 30 września 2017 roku wchodziły następujące podmioty:

BPX USA Ltd.

BPX S.A. posiada 70% głosów i kapitału w spółce BPX USA Ltd. Kapitał zakładowy wynosi 200.000 USD.

Spółka BPX USA Ltd. działa w branży usług IT. Podstawową działalnością przedsiębiorstwa są usługi doradcze dotyczące wykorzystania systemów informatycznych, usługi związane z rozwojem i utrzymaniem tych systemów w ruchu.

Sprawozdanie finansowe BPX USA Ltd. podlega konsolidacji metodą pełną.

1.5. INFORMACJE DOTYCZĄCE LICZBY ZATRUDNIONYCH OSÓB PRZEZ EMITENTA

Na dzień 30 września 2017 roku:

BPX S.A. zatrudniała 36 osób (w tym: 35,63 osoby w przeliczeniu na pełne etaty).

BPX USA Ltd. zatrudniała 3 pracowników na umowę o pracę.

1.6. ZASADY PRZYJĘTE PRZY SPORZĄDZANIU RAPORTU

W III kwartale 2017 roku Spółka nie dokonywała zmiany stosowanych zasad rachunkowości.

Poniżej przyjęte przez Spółkę zasady rachunkowości.



Skonsolidowane sprawozdanie finansowe Grupy Kapitałowej BPX S.A. zostało sporządzone zgodnie z wymogami Ustawy o rachunkowości z dnia 29 września 1994 roku, (Dz. U. z 2013r. poz. 330 z późniejszymi zmianami).




Dane finansowe, jeżeli nie wskazano inaczej, są wyrażone w PLN.

Na dzień publikacji niniejszego raportu nie stwierdzono istnienia przesłanek wskazujących na zagrożenie kontynuowania działalności przez spółki wchodzące w skład Grupy.

Spółka nie dokonywała zmiany stosowanych zasad rachunkowości.

BPX S.A.

 ul. Powstańców Śląskich 28/30, 53-333 Wrocław
 ul. Wirażowa 119, 02-145 Warszawa

 (+48) 22 350 74 55
 bpx@bpx.pl
 www.bpxglobal.pl

NIP 899-25-91-361
REGON 02044868200000
KRS 0000274149

PRZYJĘTE ZASADY (POLITYKA) RACHUNKOWOŚCI

- 1) Środki trwałe o wartości 3.500 zł odpisywane są jednorazowo w momencie przekazania ich do użytkowania. Pozostałe środki trwałe amortyzowane są metodą liniową w oparciu o stawki podatkowe.
- 2) Zapasy:
 - a) zakup materiałów jest zaliczany od razu do kosztów - materiały niewbudowane na koniec roku wycenia się wg ceny zakupu,
 - b) roboty w toku stanowi budowa nie zakończona, którą wycenia się wg kosztu wytworzenia,
 - c) towary obejmujące grunty wycenia się wg cen zakupu,
 - d) produkty gotowe obejmujące niesprzedane mieszkania wycenia się wg kosztu wytworzenia.
- 3) Należności i zobowiązania w bilansie wykazano w kwocie nominalnej.
- 4) Kredyty i pożyczki zaciągnięte wykazano w kwocie wykorzystanych i wartości wymagających spłaty kredytów i pożyczek.
- 5) Pożyczki udzielone wyceniono w kwocie wymagającej zapłaty.
- 6) Spółka tak jak w latach poprzednich uważa przejęcie towaru zgodnie z protokołem zdawczo odbiorczym jako moment wydania towaru, który jest tożsamy z dniem oddania do użytkowania, nie biorąc pod uwagę momentu zawarcia aktu notarialnego, czy też uprawomocnienie się postanowienia o wpisie do księgi wieczystej. Za dzień faktycznego i ekonomicznego przeniesienia prawa własności należy rozumieć dzień jego fizycznego wydania, oddania do użytkowania. Wydanie zgodnie z protokołem jest bowiem czynnością faktyczną, rozumianą jako objęcie w posiadanie, możliwość dysponowania nieruchomością lub korzystania z niej.

2. WYBRANE DANE FINANSOWE

Poniżej zaprezentowano wybrane dane finansowe za III kwartał 2017 roku oraz narastająco za okres 9 miesięcy w zestawieniu do analogicznych danych z roku 2016.

Dane przygotowano w rozbiciu na wartości skonsolidowane oraz jednostkowe.

2.1. SKONSOLIDOWANE

Wybrane dane finansowe	od 01.07.2017	od 01.07.2016	od 01.01.2017	od 01.01.2016
w PLN	do 30.09.2017	do 30.09.2016	do 30.09.2017	do 30.09.2016
Przychody netto ze sprzedaży	5 608 742,53	7 042 865,05	17 896 219,36	17 896 219,36
Zysk/strata ze sprzedaży	-189 453,25	-122 492,25	50 751,51	50 751,51
Zysk/strata na działalności operacyjnej	-777 226,79	-53 834,39	-603 985,74	-603 985,74
Zysk/strata brutto	-734 394,90	-102 406,70	-611 237,40	-611 237,40
Zysk/strata netto	-734 394,90	-102 406,70	-611 237,40	-611 237,40
Amortyzacja	245 899,81	255 135,17	728 057,00	728 057,00
Przepływy pieniężne netto z działalności operacyjnej	172 578,10	994 381,64	-491 140,02	-491 140,02
Przepływy pieniężne netto z działalności inwestycyjnej	-29 065,46	33 051,62	-58 495,43	-58 495,43
Przepływy pieniężne netto z działalności finansowej	382 831,98	-333 787,98	413 262,19	413 262,19
Przepływy pieniężne netto razem	526 344,62	693 645,28	-136 373,26	-136 373,26
Wybrane dane finansowe	30.09.2017		30.09.2016	
w PLN stan na				
Należności długoterminowe	0,00		0,00	
Należności krótkoterminowe	4 336 826,11		4 266 880,63	
Środki pieniężne	1 066 479,30		1 247 671,19	
Kapitał własny	19 232 130,97		19 619 320,88	
Zobowiązania długoterminowe	0,00		0,00	
Zobowiązania krótkoterminowe	3 977 777,48		5 854 706,13	
Kapitał zakładowy	20 804 210,00		20 804 210,00	

2.2. JEDNOSTKOWE

Wybrane dane finansowe	od 01.07.2017	od 01.07.2016	od 01.01.2017	od 01.01.2016
w PLN	do 30.09.2017	do 30.09.2016	do 30.09.2017	do 30.09.2016
Przychody netto ze sprzedaży	5 159 190,84	6 516 281,88	16 404 354,36	18 465 093,00
Zysk/strata ze sprzedaży	-44 784,77	-299 270,38	20 818,49	-403 173,59
Zysk/strata na działalności operacyjnej	-632 558,31	-230 612,52	-633 918,76	405 308,94
Zysk/strata brutto	-589 779,30	-278 080,99	-641 223,30	345 817,52
Zysk/strata netto	-589 779,30	-278 080,99	-641 223,30	345 817,52
Amortyzacja	245 899,81	255 135,17	728 057,00	761 670,60
Przepływy pieniężne netto z działalności operacyjnej	333 882,81	1 166 148,33	-450 021,73	1 381 318,51
Przepływy pieniężne netto z działalności inwestycyjnej	-29 423,40	33 051,62	-128 084,90	-233 874,16
Przepływy pieniężne netto z działalności finansowej	384 250,98	-333 787,98	414 681,19	-133 855,75
Przepływy pieniężne netto razem	688 710,39	865 411,97	-163 425,44	1 013 588,60
Wybrane dane finansowe	30.09.2017		30.09.2016	
w PLN stan na				
Należności długoterminowe	0,00		0,00	
Należności krótkoterminowe	4 223 889,18		4 650 391,45	
Środki pieniężne	787 615,14		1 047 371,34	
Kapitał własny	19 715 593,62		20 574 253,76	
Zobowiązania długoterminowe	0,00		0,00	
Zobowiązania krótkoterminowe	3 895 860,47		5 830 396,48	
Kapitał zakładowy	20 804 210,00		20 804 210,00	

3. ZWIĘZŁA CHARAKTERYSTYKA ISTOTNYCH DOKONAŃ LUB NIEPOWODZEŃ, WRAZ Z OPISEM NAJWAŻNIEJSZYCH CZYNNIKÓW I ZDARZEŃ, MAJĄCYCH WPŁYW NA OSIĄGNIĘTE WYNIKI

Skonsolidowane przychody ze sprzedaży w III kwartale 2017 r. wyniosły 5.608,74 tys. zł i były niższe o 20,4% w stosunku do analogicznego okresu roku ubiegłego. Grupa Kapitałowa osiągnęła stratę netto w III kwartale 2017 r. w wysokości 734,39 tys. zł. EBIDITA skonsolidowana wyniosła -531,32 tys. zł.

Przychody jednostkowe w III kwartale 2017 roku wyniosły 5.159 tys. zł wobec 6.515 tys. zł w III kwartale 2016 r. Strata netto jednostkowa w III kw. 2017 r. wyniosła 590 tys. zł. EBITDA jednostkowa wyniosła – 332,65 tys. zł.

Decydujący wpływ na wyniki Spółki osiągnięte w III kwartale 2017 r. miał efekt sezonowości, związany ze zwiększoną ilością urlopów w okresie letnim oraz powodujący spadek sprzedaży oraz zwolnienie procesu wdrożeń prowadzonych przez Spółkę. Ponadto niższa wartość przychodów ze sprzedaży w ujęciu narastającym spowodowana jest ograniczeniem sprzedaży produktów nisko marżowych. Skupienie się na projektach wysokomarżowych, których horyzont czasowy realizacji rozłożony jest na dwa kwartały, powoduje przesunięcia rozliczenia zakontraktowanych prac na przyszły kwartał.

Spółka utrzymuje podjęte zadania wynikające ze strategii, a mianowicie rozwój oddziału zagranicznego w USA oraz kontynuuje wdrożenia nowych wersji produktów klasy ERP i Business Intelligence.

Jednocześnie w ocenie Zarządu Spółki, nie nastąpiły żadne inne, niż przedstawione w niniejszym raporcie, zdarzenia w działalności Spółki, których wpływ można by uznać za istotny w kontekście poprawnej oceny jej sytuacji finansowej, majątkowej lub kadrowej przy realizacji strategii Grupy Kapitałowej.

4. INFORMACJE ZARZĄDU NA TEMAT WPROWADZENIA ROZWIĄZAŃ INNOWACYJNYCH W PRZEDSIĘBIORSTWIE

W okresie sprawozdawczym Spółka kontynuowała zastosowanie usprawnień ułatwiających analizę danych, które oparto głównie na produktach i rozwiązaniach informatycznych, stanowiących bazę produktową Spółki – SAP, QlikView, QlikSense oraz Syteline. W III kwartale 2017 roku spółka BPX S.A. kontynuowała prace nad implementacją narzędzi partnerów biznesowych – SAP, QlikTech w obszarach takich jak na przykład monitorowanie i zarządzanie płynnością finansową oraz szczegółowym raportowaniem danych finansowych, a także rozszerzeniem funkcjonalności aplikacji BeX (Banking eXcellence) stworzonej w całości przez konsultantów i programistów BPX. Rozwiązanie ma na celu zintegrować aplikację z instytucjami finansowymi. Szeroką funkcjonalność produktu, Spółka oferuje obecnym klientom oraz jednocześnie upatruje w tym możliwość pozyskania nowych klientów korporacyjnych zainteresowanych wzrostem efektywności obsługi własnych procesów biznesowych.

5. SPRAWOZDANIE FINANSOWE

5.1. SKONSOLIDOWANE

BILANS (w PLN)	Stan na 30.09.2017	Stan na 30.09.2016
A. AKTYWA TRWAŁE	16 949 407,66	18 588 425,96
I. Wartości niematerialne i prawne	15 889 624,21	16 778 991,18
1. Koszty zakończonych prac rozwojowych	0,00	0,00
2. Wartość firmy	15 860 834,54	16 746 090,42
3. Inne wartości niematerialne i prawne	28 789,67	32 900,76
4. Zaliczki na poczet wart. niematerialnych i prawnych	0,00	0,00
II. Wartość firmy jedn. podporządk.	0,00	0,00
1. Wartość firmy - jednostki zależne	0,00	0,00
2. Wartość firmy - jedn. współzależne	0,00	0,00
III. Rzeczowe aktywa trwałe	139 283,45	188 894,78
1. Środki trwałe	139 283,45	188 894,78
a) grunty (w tym prawo użytkowania wieczystego gruntu)	0,00	0,00
b) bud. lokale, pr. do lokali i ob. inż. ład. i wod.	0,00	0,00
c) urządzenia techniczne i maszyny	22 963,57	22 575,13
d) środki transportu	69 389,93	133 853,51
e) inne środki trwałe	46 929,95	32 466,14
2. Środki trwałe w budowie	0,00	0,00
3. Zaliczki na środki trwałe w budowie	0,00	0,00
IV. Należności długoterminowe	0,00	0,00
1. Od jednostek powiązanych	0,00	0,00
2. Od pozostałych jednostek, w których jednostka posiada zaangażowanie w kapitale	0,00	0,00
3. Od pozostałych jednostek	0,00	0,00
V. Inwestycje długoterminowe	920 500,00	1 620 540,00
1. Nieruchomości	0,00	0,00
2. Wartości niematerialne i prawne	0,00	0,00
3. Długoterminowe aktywa finansowe	920 500,00	1 620 540,00
a) w j. zagranicznych i w walucie obcej	0,00	0,00
* udziały i akcje	0,00	0,00
* inne papiery wartościowe	0,00	0,00
* udzielone pożyczki	0,00	0,00
* inne długoterminowe aktywa	0,00	0,00
b) w j. polskich, w tym w walucie polskiej	0,00	0,00
* udziały i akcje	0,00	0,00
* inne papiery wartościowe	0,00	0,00
* udzielone pożyczki	0,00	0,00
* inne długoterminowe aktywa	0,00	0,00
c) w pozostałych jednostkach, w których jednostka posiada zaangażowanie w kapitale	0,00	0,00

- udziały lub akcje	0,00	0,00
- inne papiery wartościowe	0,00	0,00
- udzielone pożyczki	0,00	0,00
- inne długoterminowe aktywa finansowe	0,00	0,00
d) w pozostałych jednostkach	920 500,00	1 620 540,00
* udziały i akcje	920 500,00	1 620 540,00
* inne papiery wartościowe	0,00	0,00
* udzielone pożyczki	0,00	0,00
* inne długoterm. aktywa	0,00	0,00
4. Inne inwestycje długoterminowe	0,00	0,00
VI. Długoterminowe rozl. międzyokresowe	0,00	0,00
1. Aktywa z tyt. odroc. pod. dochodowego	0,00	0,00
2. Inne rozliczenia międzyokresowe	0,00	0,00
B.AKTYWA OBROTOWE	6 268 500,79	6 885 601,05
I.Zapasy	0,00	0,00
1.Materiały	0,00	0,00
2.Półprodukty i produkty w toku	0,00	0,00
3.Produkty gotowe	0,00	0,00
4.Towary	0,00	0,00
5. Zaliczki na dostawy i usługi	0,00	0,00
II.Należności krótkoterminowe	4 336 826,11	4 266 880,63
1. Należności od jedn. powiązanych	0,00	0,00
a) z tyt. dostaw i usług, o okr. spłaty:	0,00	0,00
*do 12 miesięcy	0,00	0,00
*powyżej 12 miesięcy	0,00	0,00
b) inne	0,00	0,00
2. Nal. od poz. j.po. zaan. w kap.	0,00	0,00
a) z tytułu dostaw i usług, o okresie spłaty:	0,00	0,00
- do 12 miesięcy	0,00	0,00
- powyżej 12 miesięcy	0,00	0,00
b) inne	0,00	0,00
3. Należności od pozostałych jedn.	4 336 826,11	4 266 880,63
a) z tyt. dostaw i usług, o okr. spłaty:	3 405 519,71	2 781 580,39
*do 12 miesięcy	3 405 519,71	2 781 580,39
*powyżej 12 miesięcy	0,00	0,00
b) z tyt. pod. dotacji, ceł, ub. Społ. i in. św.	348 050,54	815 795,55
c) inne	528 643,86	174 926,61
d) dochodz. na drodze sądowej	54 612,00	494 578,08
III.Inwestycje krótkoterminowe	1 434 921,06	1 582 289,15
1. Krótkoterm. aktywa finansowe	1 434 921,06	1 582 289,15
a) w jedn. zależnych i współzależnych	0,00	0,00
* udziały i akcje	0,00	0,00

* inne papiery wartościowe	0,00	0,00
* udzielone pożyczki	0,00	0,00
* inne krótkoterm. aktywa	0,00	0,00
b) w jednostkach stowarzyszonych	0,00	0,00
* udziały i akcje	0,00	0,00
* inne papiery wartościowe	0,00	0,00
* udzielone pożyczki	0,00	0,00
* inne krótkoterm. aktywa	0,00	0,00
c) w pozostałych jednostkach	368 441,76	334 617,96
* udziały i akcje	0,00	0,00
* inne papiery wartościowe	0,00	0,00
* udzielone pożyczki	368 441,76	334 617,96
* inne krótkoterm. aktywa	0,00	0,00
d) środki pieniężne i inne aktywa pieniężne	1 066 479,30	1 247 671,19
* środki pieniężne w kasie i na rachunkach	1 063 000,89	1 247 671,19
*inne środki pieniężne	3 478,41	0,00
*inne aktywa pieniężne	0,00	0,00
2. Inne inwestycje krótkoterminowe	0,00	0,00
IV. Krótkot. rozliczenia międzyokresowe	496 753,62	1 036 431,27
C. Należne wpłaty na kapitał podstawowy	0,00	0,00
D. Udziały (akcje) własne	0,00	0,00
Aktywa razem	23 217 908,45	25 474 027,01
BILANS (w PLN)		
	Stan na 30.09.2017	Stan na 30.09.2016
A. KAPITAŁ/FUNDUSZ/WŁASNY	19 232 130,97	19 619 320,88
I. Kapitał/fundusz podstawowy	20 804 210,00	20 804 210,00
IV. Kapitał /fundusz zapasowy	2 189 792,72	2 189 792,72
* nadw. w .sprzed./emis. nad nominalną	0,00	0,00
V. Kapitał/fundusz z aktual. wyceny	0,00	0,00
* z tytułu aktualizacji wartości godziwej	0,00	0,00
VI. Pozost. kapitały/fundusze rezerwowe	0,00	0,00
* tworzone zgodnie z umową /statutem spółki	0,00	0,00
VII. Różnice kurs. z przeliczenia	-32 472,44	-6 707,43
VIII. Wynik lat ubiegłych	-3 118 161,91	-3 681 559,06
IX. Zysk/strata netto	-611 237,40	313 584,65
X. Odpisy z zysku netto w ciągu roku (-)	0,00	0,00
B. Kapitały mniejszości	0,00	0,00
C. Ujemna wartość firmy jedn. podporz.	0,00	0,00
I. Ujemna wartość firmy - jednostki zależne	0,00	0,00
II. Ujemna wartość firmy - jedn. współzależne	0,00	0,00
B. ZOBOWIĄZANIA I REZERWY	3 985 777,48	5 854 706,13
I. Rezerwy na zobowiązania	0,00	0,00
1. Rezerwa z tyt. odr. pod. dochod.	0,00	0,00

2.Rezerwa na św. emeryt. i podobne	0,00	0,00
*długoterminowa	0,00	0,00
*krótkoterminowa	0,00	0,00
3.Pozostałe rezerwy	0,00	0,00
*długoterminowe	0,00	0,00
*krótkoterminowe	0,00	0,00
II. Zobowiązania długoterminowe	0,00	0,00
1.Wobec jednostek powiązanych	0,00	0,00
2. Wobec pozostałych jednostek, w których jednostka posiada zaangażowanie w kapitale	0,00	0,00
3.Wobec pozostałych jednostek	0,00	0,00
a) kredyty i pożyczki	0,00	0,00
b) z tyt.emisji dłużnych pap.wart.	0,00	0,00
c) inne zobowiązania finansowe	0,00	0,00
d) zobowiązania wekslowe	0,00	0,00
e) inne	0,00	0,00
III. Zobowiązania krótkoterminowe	3 977 777,48	5 854 706,13
1.Wobec jednostek powiązanych	0,00	0,00
a) tyt.dostaw i usług o okr.wymagaln.	0,00	0,00
b)inne	0,00	0,00
2. Zob. w.poz.j., j.pos.zaang.w kapitale	0,00	0,00
a) z tytułu dostaw i usług, o okresie wym:	0,00	0,00
- do 12 miesięcy	0,00	0,00
- powyżej 12 miesięcy	0,00	0,00
b) inne	0,00	0,00
3.Wobec pozostałych jednostek	3 977 777,48	5 854 706,13
a) kredyty i pożyczki	1 624 485,71	1 477 577,84
b) z tyt.emisji dłużnych pap.wart.	0,00	0,00
c) inne zobowiązania finansowe	0,00	0,00
d) z tyt.dostaw i usług o okr.wymagaln.	1 644 201,70	3 304 163,26
*do 12 miesięcy	1 644 201,70	3 304 163,26
*powyżej 12 miesięcy	0,00	0,00
e) zaliczki otrzymane na dostawy	0,00	0,00
f) zobowiązania wekslowe	0,00	0,00
g) z tyt.pod.,ceł,ubezpz. i innych św.	452 331,28	738 322,67
h) z tytułu wynagrodzeń	235 563,60	301 222,11
i) inne	21 195,19	33 420,25
3.Fundusze specjalne	0,00	0,00
IV. Rozliczenia międzyokresowe	8 000,00	0,00
1.Ujemna wartość firmy	0,00	0,00
2.Inne rozlicz. międzyokresowe	8 000,00	0,00
*długoterminowe	0,00	0,00
*krótkoterminowe	8 000,00	0,00
Pasywa razem	23 217 908,45	25 474 027,01

Rachunek zysków i strat (w PLN) wariant porównawczy	od 01.07.2017 do 30.09.2017	od 01.07.2016 do 30.09.2016	od 01.01.2017 do 30.09.2017	od 01.01.2016 do 30.09.2016
A. Przych.ze sprzed.i zrówn.z nimi	5 608 742,53	7 042 865,05	17 896 219,36	19 834 890,45
* w tym od j.powiąz.nie kons.m.pełną lub prop.	0,00	0,00	0,00	27 330,24
I. Przychód ze sprzed.produktów	5 146 764,74	6 555 010,06	16 424 981,58	19 019 149,60
II. Zmiana stanu prod.(zwiększ.+, zmn.-)	0,00	0,00	0,00	0,00
III. Koszt wytw.świadcz.na własne potrzeby	0,00	0,00	0,00	0,00
IV. Przychód ze sprzed.towarów i mater.	461 977,79	487 854,99	1 471 237,78	815 740,85
B.Koszty działaln.operacyjnej	5 798 195,78	7 165 357,30	17 845 467,85	20 264 935,62
I. Amortyzacja	245 899,81	255 135,17	728 057,00	761 670,60
II. Zużycie materiałów i energii	85 358,23	96 210,74	234 271,70	211 398,91
III. Usługi obce	3 297 012,27	4 458 632,10	10 144 169,20	11 584 032,98
IV. Podatki i opłaty	34 566,53	41 813,57	95 280,49	115 825,25
V. Wynagrodzenia	1 310 645,83	1 483 069,92	4 080 148,62	4 384 461,01
VI. Ubezpieczenia społeczne i inne świadczenia	187 088,10	216 852,63	623 740,49	847 292,20
* emerytalne	0,00	0,00	0,00	0,00
VII. Pozostałe koszty rodzajowe	286 906,19	342 172,37	789 901,42	1 636 651,64
VIII .Wartość sprzed.towarów i materiałów	350 718,82	271 470,80	1 149 898,93	723 603,03
C.Zysk/strata na sprzedaży(A-B)	-189 453,25	-122 492,25	50 751,51	-430 045,17
D/G.Pozost.przych.operacyjne	55 722,25	99 083,76	664 443,19	1 374 091,30
I. Zysk z tytułu rozchodu nat	0,00	0,00	0,00	0,00
II.Dotacje	0,00	0,00	0,00	0,00
III. Akt.wart.aktywów niefinansowych	0,00	0,00	0,00	0,00
IV. Inne przychody operacyjne	55 722,25	99 083,76	664 443,19	1 374 091,30
E/H.Pozostałe koszty operacyjne	643 495,79	30 425,90	1 319 180,44	565 608,77
I. Strata ze zbycia niefin.aktyw.trw.	0,00	0,00	0,00	0,00
II. Aktualiacja wart.aktyw.niefinansowych	0,00	0,00	0,00	0,00
III. Pozostałe koszty operacyjne	643 495,79	30 425,90	1 319 180,44	565 608,77
F/I.Zysk/str.na dz.operac.(C+D-E)	-777 226,79	-53 834,39	-603 985,74	378 437,36
G/J.Przychody finansowe	68 705,64	65 815,64	146 923,74	203 498,00
I. Dywid.i udziały w zyskach, w tym:	0,00	0,00	0,00	0,00
* od jednostek powiązanych, w tym:	0,00	0,00	0,00	0,00
* posiada zaang.w kapitale	0,00	0,00	0,00	0,00
b) od jednostek pozostałych, w tym:	0,00	0,00	0,00	0,00
* posiada zaang.w kapitale	0,00	0,00	0,00	0,00
II.Odsetki uzyskane	39 200,00	15,25	39 200,00	1 177,06
* w tym od jednostek powiązanych	0,00	0,00	0,00	0,00
III. Zysk z tyt.rozch.akt.finan., w tym	0,00	0,00	0,00	0,00
* w jednostkach powiązanych	0,00	0,00	0,00	0,00
IV. Aktualizacja wartości inwestycji	0,00	0,00	0,00	0,00
V. Inne	29 505,64	65 800,39	107 723,74	202 320,94

H/K. Koszty finansowe	25 873,75	114 387,95	154 175,40	268 350,71
I. Odsetki	11 233,22	24 516,73	34 694,39	96 066,85
* w tym dla jednostek powiązanych	0,00	0,00	0,00	0,00
II. Strata z tyt.rozchodu akt.finan., w tym	0,00	0,00	23 655,00	0,00
* w jednostkach powiązanych	0,00	0,00	0,00	0,00
III. Aktualizacja wartości inwestycji	0,00	0,00	0,00	0,00
IV. Inne	14 640,53	89 871,22	95 826,01	172 283,86
I. Zysk/strata na sprzed.udz.jedn.podporz.	0,00	0,00	0,00	0,00
J. Zysk/str.br.na dz.gosp.(F+G-H±I)	-734 394,90	-102 406,70	-611 237,40	313 584,65
K. Odpis wartości firmy	0,00	0,00	0,00	0,00
I. Odpis wartości firmy - jednostki zależne	0,00	0,00	0,00	0,00
I. Odpis wartości firmy - jedn.współzależne	0,00	0,00	0,00	0,00
L. Odpis ujemnej wartości firmy	0,00	0,00	0,00	0,00
I. Odpis ujemnej wartości firmy - jedn.zależne	0,00	0,00	0,00	0,00
N. Zysk/strata brutto (J-K+L±M)	-734 394,90	-102 406,70	-611 237,40	313 584,65
O. Podatek dochodowy	0,00	0,00	0,00	0,00
P. Pozost.obow.zmniejsz.zysku	0,00	0,00	0,00	0,00
R. Zyski/straty mniejszości	0,00	0,00	0,00	0,00
S. Zysk/strata netto (N-O-P±R)	-734 394,90	-102 406,70	-611 237,40	313 584,65

Rachunek przepływów pieniężnych (w PLN)	od 01.07.2017 do 30.09.2017	od 01.07.2016 do 30.09.2016	od 01.01.2017 do 30.09.2017	od 01.01.2016 do 30.09.2016
A. Przepł.śr.pieñ.z dział.operac.				
I. Zysk/strata netto	-734 394,90	-102 406,70	-611 237,40	313 584,65
II .Korekty razem	906 973,00	1 096 788,34	120 097,38	968 833,37
III. Śr.pieniężne netto z dz.op.(I+/-II)	172 578,10	994 381,64	-491 140,02	1 282 418,02
obie metody				
B.Przepł.śr.pieñ.z dz.inwest.				
I. Wpływy	0,00	56 585,37	0,00	56 585,37
1. Zbycie wnp oraz rzecz.aktywów trw.	0,00	56 585,37	0,00	56 585,37
2. Zbycie inw.w nieruch. i wnp	0,00	0,00	0,00	0,00
3. Z aktywów finansowych, w tym	0,00	0,00	0,00	0,00
a) w jedn. wycen. met.praw własn.	0,00	0,00	0,00	0,00
b) w pozostałych jednostkach	0,00	0,00	0,00	0,00
4. Inne wpływy inwestycyjne	0,00	0,00	0,00	0,00
II. Wydatki	29 065,46	23 533,75	58 495,43	38 159,77
1. Nabycie wnp oraz rzecz.aktywów trw.	29 065,46	6 533,75	58 495,43	21 159,77
2 .Inwestycje w nieruch. i wnp	0,00	0,00	0,00	0,00
3. Na aktywa finansowe, w tym	0,00	17 000,00	0,00	17 000,00
a) w jedn. wycen. met.praw własn.	0,00	0,00	0,00	0,00
b) w pozostałych jednostkach	0,00	17 000,00	0,00	17 000,00
4. Dywid.i inne udz.w zysku wypł.udz.mniejsz.	0,00	0,00	0,00	0,00
5. Inne wydatki inwestycyjne	0,00	0,00	0,00	0,00
III.Przepł.pien.netto z dział.inwestycyjnej	-29 065,46	33 051,62	-58 495,43	18 425,60
C.Przepł.śr.pieñ.z dz.finansowej				
I.Wpływy	275 643,97	0,00	1 809 992,09	1 083 500,00

1.Wp.netto z wyd.udz(em.akcji) i in.instr.kap	0,00	0,00	0,00	13 500,00
2.Kredyty i pożyczki	447 373,19	0,00	1 663 121,23	1 070 000,00
3.Emisja dłużnych papierów wart.	0,00	0,00	0,00	0,00
4. Inne wpływy finansowe	-171 729,22	0,00	146 870,86	0,00
II.Wydatki	-107 188,01	333 787,98	1 396 729,90	1 217 355,75
1.Nabycie udziałów (akcji) własnych	0,00	0,00	0,00	0,00
2.Dywid.i inne wypłaty na rzecz właścicieli	0,00	0,00	0,00	0,00
3.Inne, niż wypł.na rzecz wł.,wyd.z t.podz.zysku	0,00	0,00	0,00	0,00
4.Spłaty kredytów i pożyczek	-173 608,16	309 535,89	1 253 009,78	1 121 665,00
5.Wykup dłużnych papierów wartościowych	0,00	0,00	0,00	0,00
6.Z tytułu innych zobowiązań finansowych	0,00	0,00	0,00	0,00
7.Płatności zobow.z tyt.leasingu finansowego	0,00	0,00	0,00	0,00
8.Odsetki	2 177,30	24 252,09	32 559,72	95 690,75
9.Inne wydatki finansowe	64 242,85	0,00	111 160,40	0,00
III.Przepływy pieniężne netto z działalności finansowej	382 831,98	-333 787,98	413 262,19	-133 855,75
D.Przepl.pien.netto (+/- A do C)	526 344,62	693 645,28	-136 373,26	1 166 987,87
E.Bilansowa zmiana st.śr.pien., w tym:	526 344,62	693 645,28	-136 373,26	1 166 987,87
zm.st.śr.pien.z tyt.różnic kursowych		0,00	0,00	0,00
F.Środki pien.na pocz.r.obrot.	540 134,68	554 025,91	1 202 852,56	80 683,32
G.Śr.pien.na koniec r.obr.(D+E), w tym:	1 066 479,30	1 247 671,19	1 066 479,30	1 247 671,19

ZESTAWIENIE ZMIAN W KAPITALE WŁASNYM (w PLN)	od 01.07.2017	od 01.07.2016	od 01.01.2017	od 01.01.2016
	do 30.09.2017	do 30.09.2016	do 30.09.2017	do 30.09.2016
I. Kapitał (fundusz) własny na początek okresu (BO)	19 961 570,54	19 718 934,11	20 602 987,97	18 852 344,46
I. a. Kapitał (fundusz) własny na początek okresu (BO), po korektach	19 961 570,54	19 718 934,11	20 602 987,97	18 852 344,46
1. Kapitał (fundusz) podstawowy na początek okresu	20 804 210,00	20 804 210,00	20 804 210,00	20 366 600,00
1.2. Kapitał (fundusz) podstawowy na koniec okresu	20 804 210,00	20 804 210,00	20 804 210,00	20 804 210,00
4. Kapitał (fundusz) zapasowy na początek okresu	2 189 792,72	2 189 792,72	2 189 792,72	2 173 125,72
4.2. Stan kapitału (funduszu) zapasowego na koniec okresu	2 189 792,72	2 189 792,72	2 189 792,72	2 189 792,72
5. Kap.(fund.)z akt. wyceny na pocz. okr.-zm. przyj. zasad rachunkowości	0,00	0,00	0,00	0,00
5.2. Kapitał (fundusz) z aktualizacji wyceny na koniec okresu	0,00	0,00	0,00	0,00
6. Pozostałe kapitały (fundusze) rezerwowe na początek okresu	0,00	0,00	0,00	0,00
6.2. Pozostałe kapitały (fundusze) rezerwowe na koniec okresu	0,00	0,00	0,00	0,00
II. Kapitał własny na koniec okresu (BZ)	19 232 130,97	19 619 320,88	19 232 130,97	19 619 320,88
III. Kapitał własny, po uwzgl. propon. podziału zysku (pokrycia straty)	19 232 130,97	19 619 320,88	19 232 130,97	19 619 320,88

5.2. JEDNOSTKOWE SPRAWOZDANIE FINANSOWE

BILANS (w PLN)	Stan na 30.09.2017	Stan na 30.09.2016
A.AKTYWA TRWAŁE	17 686 556,89	19 335 838,22
A.I.Wartości niematerialne i prawne	15 889 624,21	16 778 991,18
A.I.1.Koszty zak. prac rozwojowych	0,00	0,00
A.I.2.Wartość firmy	15 860 834,54	16 746 090,42
A.I.3.Inne wartości niematerialne i prawne	28 789,67	32 900,76
A.I.4.Zaliczki na wart. niem. i prawne	0,00	0,00
A.II.Rzeczowe aktywa trwałe	115 210,42	188 894,78
A.II.1.Środki trwałe	115 210,42	188 894,78
A.II.1.a)grunty (w tym pr.w.użytkow.gr.)	0,00	0,00
A.II.1.b)bud, lokale i obiekty inż.ład.i wodnej	0,00	0,00
A.II.1.c)urządzenia techniczne i maszyny	22 963,57	22 575,13
A.II.1.d)środki transportu	69 389,93	133 853,51
A.II.1.e)inne środki trwałe	22 856,92	32 466,14
A.II.2.Środki trwałe w budowie	0,00	0,00
A.II.3.Zaliczki na środki trw.w budowie	0,00	0,00
A.III.Należności długoterminowe	0,00	0,00
A.III.1.Od jednostek powiązanych	0,00	0,00
A.III.2.Od poz.jed. w kt. j.pos.zaang w kap.	0,00	0,00
A.III.3.Od pozostałych jednostek	0,00	0,00
A.IV. Inwestycje długoterminowe	1 681 722,26	2 367 952,26
A.IV.1.Nieruchomości	0,00	0,00
A.IV.2.Wartości niematerialne i prawne	0,00	0,00
A.IV.3.Długoterminowe aktywa finansowe	1 681 722,26	2 367 952,26
A.IV.3.a)w jednostkach powiązanych	761 222,26	1 620 540,00
- udziały i akcje	761 222,26	1 620 540,00
- inne papiery wartościowe	0,00	0,00
- udzielone pożyczki	0,00	0,00
- inne długoterm.aktywa finansowe	0,00	0,00
A.IV.3.b) w poz.j., w kt. pos.zad. w kap	0,00	0,00
- udziały i akcje	0,00	0,00
- inne papiery wartościowe	0,00	0,00
- udzielone pożyczki	0,00	0,00
- inne długoterm.aktywa finansowe	0,00	0,00
A.IV.3.c)w pozostałych jednostkach	920 500,00	747 412,26
- udziały i akcje	920 500,00	747 412,26
- inne papiery wartościowe	0,00	0,00
- udzielone pożyczki	0,00	0,00
- inne długoterm.aktywa finansowe	0,00	0,00
A.IV.4.Inne inwestycje długoterm.	0,00	0,00
A.V.Długoterm.rozlicz.międzyokr.	0,00	0,00
A.V.1.Aktywa z tyt.odr.pod.dochod.	0,00	0,00

A.V.2.Inne rozliczenia międzyokresowe	0,00	0,00
B.AKTYWA OBROTOWE	5 932 897,20	7 068 812,02
B.I.Zapasy	0,00	0,00
B.I.1.Materiały	0,00	0,00
B.I.2.Półprodukty i produkty w toku	0,00	0,00
B.I.3.Produkty gotowe	0,00	0,00
B.I.4.Towary	0,00	0,00
B.I.5.Zaliczki na dostawy	0,00	0,00
B.II.Należności i roszczenia	4 223 889,18	4 650 391,45
B.II.1.Należności od jedn.powiązanych	589 457,65	653 480,80
B.II.1.a)z tyt.dostaw i usług, o okr.splaty:	589 457,65	653 480,80
- do 12 miesięcy	589 457,65	653 480,80
- powyżej 12 miesięcy	0,00	0,00
B.II.1.b)inne	0,00	0,00
B.II.2.Nal.od poz.j.,w kt.j.pos.zaan.w kap.	0,00	0,00
B.II.2.a)z tyt.dostaw i usług, o okr.splaty:	0,00	0,00
- do 12 miesięcy	0,00	0,00
- powyżej 12 miesięcy	0,00	0,00
B.II.2.b)inne	0,00	0,00
B.II.3.Należności od pozostałych jedn.	3 634 431,53	3 996 910,65
B.II.3.a)z tyt.dostaw i usług, o okr.splaty:	2 709 581,69	2 512 471,12
- do 12 miesięcy	2 709 581,69	2 512 471,12
- powyżej 12 miesięcy	0,00	0,00
B.II.3.b)z tyt.pod,dotacji,ceł,ub.społ.i in.św.	348 050,54	814 934,84
B.II.3.c)inne	522 187,30	174 926,61
B.II.3.d)dochodz.na drodze sądowej	54 612,00	494 578,08
B.III.Inwestycje krótkoterminowe	1 212 254,40	1 381 989,30
B.III.1.Krótkoterm.aktywa finansowe	1 212 254,40	1 381 989,30
B.III.1.a)w jednostkach powiązanych	56 197,50	0,00
- udziały i akcje	0,00	0,00
- inne papiery wartościowe	0,00	0,00
- udzielone pożyczki	56 197,50	0,00
- inne krótkoterm.aktywa finansowe	0,00	0,00
B.III.1.b)w pozostałych jednostkach	368 441,76	334 617,96
- udziały i akcje	0,00	0,00
- inne papiery wartościowe	0,00	0,00
- udzielone pożyczki	368 441,76	334 617,96
- inne krótkoterm.aktywa finansowe	0,00	0,00
B.III.1.c)środki pieniężne i in.aktywa pień.	787 615,14	1 047 371,34
- środki pień.w kasie i na rachunkach	784 136,73	1 047 371,34
- inne środki pieniężne	3 478,41	0,00
- inne aktywa pieniężne	0,00	0,00
B.III.2.Inne inwestycje krótkoterminowe	0,00	0,00
B.IV.Krótkoterm.rozliczenia międz.	496 753,62	1 036 431,27

C. Należne wpłaty na kap. podstaw.	0,00	0,00
D. UDZIAŁY (AKCJE) WŁASNE	0,00	0,00
AKTYWA RAZEM	23 619 454,09	26 404 650,24

BILANS (w PLN)	Stan na 30.09.2017	Stan na 30.09.2016
A.KAPITAŁ/FUNDUSZ/WŁASNY	19 715 593,62	20 574 253,76
A.I.Kapitał/fund./podstawowy	20 804 210,00	20 804 210,00
A.II.Kapitał (fundusz) zapasowy, w tym:	2 189 792,72	2 189 792,72
- nad.w sp./emis.nad w nom.udz.(akcji)	0,00	0,00
A.III.Kapitał (fundusz) z akt.wyceny, w tym:	0,00	0,00
- z tytułu aktualizacji wartości godziwej	0,00	0,00
A.IV.Poz.kapit.(fundusze) rezerwowe, w tym:	0,00	0,00
- tworzone zgodnie z umową/statutem spółki	0,00	0,00
- na udziały/akcje własne	0,00	0,00
A.V.Zysk (strata) z lat ubiegłych	-2 637 185,80	-2 765 566,48
A.VI.Zysk (strata) netto	-641 223,30	345 817,52
A.VII.Odpisy z zysku netto (-)	0,00	0,00
B.ZOBOWIĄZANIA I REZERWY	3 903 860,47	5 830 396,48
B.I.Rezerwy na zobowiązania	0,00	0,00
B.I.1.Rezerwa z tyt.odr.pod.dochod.	0,00	0,00
B.I.2.Rezerwa na św.emeryt. i podobne	0,00	0,00
- długoterminowa	0,00	0,00
- krótkoterminowa	0,00	0,00
B.I.3.Pozostałe rezerwy	0,00	0,00
- długoterminowe	0,00	0,00
- krótkoterminowe	0,00	0,00
B.II.Zobowiązania długoterminowe	0,00	0,00
B.II.1.Wobec jednostek powiązanych	0,00	0,00
B.II.2.Wob.poz.j., w kt.j.pos.zaan.w kap.	0,00	0,00
B.II.3.Wobec pozostałych jednostek	0,00	0,00
B.II.3.a)kredyty i pożyczki	0,00	0,00
B.II.3.b)z tyt.emisji dłużnych pap.wart.	0,00	0,00
B.II.3.c)inne zobowiązania finansowe	0,00	0,00
B.II.3.d)zobowiązania wekslowe	0,00	0,00
B.II.3.e)inne	0,00	0,00
B.III.Zobowiązania krótkoterminowe	3 895 860,47	5 830 396,48
B.III.1.Wobec jednostek powiązanych	0,00	119 140,04
B.III.1.a)z tyt.dostaw i usług o okr.wymagaln.	0,00	119 140,04
- do 12 miesięcy	0,00	119 140,04
- powyżej 12 miesięcy	0,00	0,00
B.III.1.b)inne	0,00	0,00
B.III.2.Z.w poz.j.,w kt.j.pos.zaan. W kap.	0,00	0,00
B.III.2.a)z tyt.dostaw i usług o okr.wymagaln.	0,00	0,00
- do 12 miesięcy	0,00	0,00

- powyżej 12 miesięcy	0,00	0,00
B.III.2.b)inne	0,00	0,00
B.III.3.Wobec pozostałych jednostek	3 895 860,47	5 711 256,44
B.III.3.a)kredyty i pożyczki	1 624 485,71	1 477 577,84
B.III.3.b)z tyt.emisji dłużnych pap.wart.	0,00	0,00
B.III.3.c)inne zobowiązania finansowe	0,00	0,00
B.III.3.d)z tyt.dostaw i usług o okr.wymagaln.	1 562 284,69	3 160 738,46
- do 12 miesięcy	1 562 284,69	3 160 738,46
- powyżej 12 miesięcy	0,00	0,00
B.III.3.e)zaliczki otrzymane na dostawy	0,00	0,00
B.III.3.f)zobowiązania wekslowe	0,00	0,00
B.III.3.g)z tyt.pod.,ceł,ubezp. i innych św.	452 331,28	738 297,78
B.III.3.h)z tytułu wynagrodzeń	235 563,60	301 222,11
B.III.3.i)inne	21 195,19	33 420,25
B.III.4.Fundusze specjalne	0,00	0,00
B.IV.Rozliczenia międzyokresowe	8 000,00	0,00
B.IV.1.Ujemna wartość firmy	0,00	0,00
B.IV.2.Inne rozlicz.międzyokresowe	8 000,00	0,00
- długoterminowe	0,00	0,00
- krótkoterminowe	8 000,00	0,00
PASYWA RAZEM	23 619 454,09	26 404 650,24

Rachunek zysków i strat (w PLN) wariant porównawczy	od 01.07.2017 do 30.09.2017	od 01.07.2016 do 30.09.2016	od 01.01.2017 do 30.09.2017	od 01.01.2016 do 30.09.2016
A.Przych.ze sp.i zrówn., w tym	5 159 190,84	6 515 281,88	16 404 354,36	18 465 093,00
- od jednostek powiązanych	413 977,47	616 931,59	1 166 398,60	2 383 962,65
A.I.Przychód ze sprzed.produktów	4 697 213,05	6 027 426,89	14 933 116,58	17 649 352,15
A.II.Zmiana stanu prod.(zwiększ.+, zmn.-)	0,00	0,00	0,00	0,00
A.III.Koszt wytw.prod.na wł.potrz.jedn.	0,00	0,00	0,00	0,00
A.IV.Przych.netto ze sp.tow. i mat.	461 977,79	487 854,99	1 471 237,78	815 740,85
B.Koszty działaln.operacyjnej	5 203 975,61	6 814 552,26	16 383 535,87	18 868 266,59
B.I.Amortyzacja	245 899,81	255 135,17	728 057,00	761 670,60
B.II.Zużycie materiałów i energii	85 358,23	96 210,74	234 271,70	211 398,91
B.III.Uslugi obce	3 297 012,27	4 522 186,34	10 144 169,20	11 517 799,64
B.IV.Podatki i opłaty, w tym	34 566,53	41 813,57	95 280,49	115 825,25
- podatek akcyzowy	0,00	0,00	0,00	0,00
B.V.Wynagrodzenia	926 702,11	1 242 198,60	3 161 253,45	3 703 383,59
B.VI.Ubezpieczenia społ. i ine świadczenia	187 088,10	236 226,55	623 740,49	783 524,77
- emerytalne	0,00	0,00	0,00	0,00
B.VII.Pozostałe koszty rodzajowe	76 629,74	149 310,49	246 864,61	1 051 060,80
B.VIII.Wartość sprzed.tow. i mat.	350 718,82	271 470,80	1 149 898,93	723 603,03
C.Zysk/strata na sprzedaży(A-B)	-44 784,77	-299 270,38	20 818,49	-403 173,59
G/D.Pozost.przych.operacyjne	55 722,25	99 083,76	664 443,19	1 374 091,30
G/D.I.Zysk ze zbycia nief.aktywów trw.	0,00	0,00	0,00	0,00
G/D.II.Dotacje	0,00	0,00	0,00	0,00

G/D.III.Aktualna wartość aktywów niefinans.	0,00	0,00	0,00	0,00
G/D.IV.Inne przychody operacyjne	55 722,25	99 083,76	664 443,19	1 374 091,30
H/E.Pozostałe koszty operacyjne	643 495,79	30 425,90	1 319 180,44	565 608,77
H/E.I.Strata ze zbycia nef.aktywów trw.	0,00	0,00	0,00	0,00
H/E.II.Aktualiz.wart.akt.niefinans.	0,00	0,00	0,00	0,00
H/E.III.Inne koszty operacyjne	643 495,79	30 425,90	1 319 180,44	565 608,77
I/F.Zysk/str.na dz.operac.	-632 558,31	-230 612,52	-633 918,76	405 308,94
J/G.Przychody finansowe	68 652,76	65 504,53	146 870,86	201 130,92
J/G.I.Dywid.i udz.w zyskach, w tym	0,00	0,00	0,00	0,00
J/G.I.a) od jednostek powiązanych, w tym	0,00	0,00	0,00	0,00
- w kt.j.pos.zaangaż.w kapitale	0,00	0,00	0,00	0,00
J/G.I.b) od jednostek pozostałych, w tym	0,00	0,00	0,00	0,00
- w kt.j.pos.zaangaż.w kapitale	0,00	0,00	0,00	0,00
J/G.II.Odsetki, w tym	39 200,00	0,00	39 200,00	1 139,43
- od jednostek powiązanych	0,00	0,00	0,00	0,00
J/G.III.Zysk z tyt.rozrach.akt.fin, w tym	0,00	0,00	0,00	0,00
- w jednostkach powiązanych	0,00	0,00	0,00	0,00
J/G.IV.Aktualizacja wart. inwestycji	0,00	0,00	0,00	0,00
J/G.V.Inne	29 452,76	65 504,53	107 670,86	199 991,49
K/H.Koszty finansowe	25 873,75	112 973,00	154 175,40	260 622,34
K/H.I.Odsetki, w tym	11 233,22	24 516,73	34 694,39	96 066,85
- dla jednostek powiązanych	0,00	0,00	0,00	0,00
K/H.II.Strata z tyt.rozrch.akt.fin., w tym:	0,00	0,00	23 655,00	0,00
- dla jednostek powiązanych	0,00	0,00	0,00	0,00
K/H.III.Aktualizacja wart. inwestycji	0,00	0,00	0,00	0,00
K/H.IV.Inne	14 640,53	88 456,27	95 826,01	164 555,49
L/I.Zysk/strata brutto	-589 779,30	-278 080,99	-641 223,30	345 817,52
M/J.Podatek dochodowy, w tym:	0,00	0,00	0,00	0,00
- podatek bieżący	0,00	0,00	0,00	0,00
- aktywa z tyt. pod. odroczonego	0,00	0,00	0,00	0,00
- rezerwa na podatek odroczonego	0,00	0,00	0,00	0,00
O/K.Poz.obow.zmn.zysku (zw.straty)	0,00	0,00	0,00	0,00
P/L.Zysk (strata) netto	-589 779,30	-278 080,99	-641 223,30	345 817,52

Rachunek przepływów pieniężnych (w PLN)	od 01.07.2017 do 30.09.2017	od 01.07.2016 do 30.09.2016	od 01.01.2017 do 30.09.2017	od 01.01.2016 do 30.09.2016
A. Przepływy środków pieniężnych z dz. operacyjnej				
I. Zysk (strata) netto	-589 779,30	-278 080,99	-641 223,30	345 817,52
II. Korekty razem	923 662,11	1 444 229,32	191 201,57	1 035 500,99
III. Przepływy pieniężne netto z dz. operacyjnej	333 882,81	1 166 148,33	-450 021,73	1 381 318,51
B. Przepływy środków pieniężnych z dz. inwestycyjnej				
I. Wpływy	0,00	56 585,37	0,00	56 585,37
1. Zbycie wartości niematerialnych i prawnych oraz rzeczowych aktywów trwałych	0,00	56 585,37	0,00	56 585,37

2. Zbycie inwestycji w nieruchomości oraz wartości niematerialnych i prawnych	0,00	0,00	0,00	0,00
3. Z aktywów finansowych, w tym	0,00	0,00	0,00	0,00
a) w jednostkach powiązanych	0,00	0,00	0,00	0,00
b) w pozostałych jednostkach	0,00	0,00	0,00	0,00
4. Inne wpływy inwestycyjne	0,00	0,00	0,00	0,00
II. Wydatki	29 423,40	23 533,75	128 084,90	290 459,53
1. Nabycie wartości niematerialnych i prawnych oraz rzeczowych aktywów trwałych	29 423,40	6 533,75	34 422,40	21 159,77
2. Inwestycje w nieruchomości oraz wartości niematerialne i prawne	0,00	0,00	0,00	0,00
3. Na aktywa finansowe, w tym	0,00	17 000,00	93 662,50	269 299,76
a) w jednostkach powiązanych	0,00	0,00	93 662,50	252 299,76
b) w pozostałych jednostkach	0,00	17 000,00	0,00	17 000,00
4. Inne wydatki inwestycyjne	0,00	0,00	0,00	0,00
III. Przepływy pieniężne netto z dz. inwestycyjnej	-29 423,40	33 051,62	-128 084,90	-233 874,16
C. Przepływy z działalności finansowej				
I. Wpływy	277 062,97	0,00	1 811 411,09	1 083 500,00
1. Wpływy netto z wydania udziałów (emisji akcji) i innych instrum. kap. oraz dopłat do kapitału	0,00	0,00	0,00	13 500,00
2. Kredyty i pożyczki	448 792,19	0,00	1 664 540,23	1 070 000,00
3. Emisja dłużnych papierów wart.	0,00	0,00	0,00	0,00
4. Inne wpływy finansowe	-171 729,22	0,00	146 870,86	0,00
II. Wydatki	-107 188,01	333 787,98	1 396 729,90	1 217 355,75
1. Nabycie udziałów (akcji) własnych	0,00	0,00	0,00	0,00
2. Dywidendy i inne wypłaty na rzecz właścicieli	0,00	0,00	0,00	0,00
3. Inne, niż wypłaty na rzecz właścicieli, wydatki z tytułu podziału zysku	0,00	0,00	0,00	0,00
4. Spłaty kredytów i pożyczek	-173 608,16	309 535,89	1 253 009,78	1 121 665,00
5. Wykup dłużnych papierów wartościowych	0,00	0,00	0,00	0,00
6. Z tytułu innych zobowiązań finansowych	0,00	0,00	0,00	0,00
7. Płatności zobowiązań z tytułu umów leasingu finansowego	0,00	0,00	0,00	0,00
8. Odsetki	2 177,30	24 252,09	32 559,72	95 690,75
9. Inne wydatki finansowe	64 242,85	0,00	111 160,40	0,00
III. Przepływy pieniężne netto z dz. finansowej	384 250,98	-333 787,98	414 681,19	-133 855,75
D. Przepływy pieniężne razem	688 710,39	865 411,97	-163 425,44	1 013 588,60
E. Bilansowa zmiana stanu środków pieniężnych	688 710,39	865 411,97	-163 425,44	1 013 588,60
F. Środki pieniężne na początek okresu	98 904,75	181 959,37	951 040,58	33 782,74
G. Środki pieniężne na koniec okresu (G=F+/-D)	787 615,14	1 047 371,34	787 615,14	1 047 371,34

ZESTAWIENIE ZMIAN W KAPITALE WŁASNYM (w PLN)	od 01.07.2017 do 30.09.2017	od 01.07.2016 do 30.09.2016	od 01.01.2017 do 30.09.2017	od 01.01.2016 do 30.09.2016
Kapitał (fundusz) własny na początek okresu	20 305 372,92	20 852 334,75	20 356 816,92	19 774 159,24
Kapitał (fundusz) podstawowy na początek okresu	20 804 210,00	20 804 210,00	20 804 210,00	20 366 600,00
Kapitał (fundusz) podstawowy na koniec okresu	20 804 210,00	20 804 210,00	20 804 210,00	20 804 210,00
Kapitał (fundusz) zapasowy na początek okresu	2 189 792,72	2 189 792,72	2 189 792,72	2 173 125,72
Stan kapitału (funduszu) zapasowego na koniec okresu	2 189 792,72	2 189 792,72	2 189 792,72	2 189 792,72
Kapitał (fundusz) z aktual. wyceny na początek okresu	0,00	0,00	0,00	0,00
Kapitał (fundusz) z aktual. wyceny na koniec okresu	0,00	0,00	0,00	0,00
Kapitały (fundusze) rezerwowe na początek okresu	0,00	0,00	0,00	0,00
Kapitały (fundusze) rezerwowe na koniec okresu	0,00	0,00	0,00	0,00
Kapitał (fundusz) własny na koniec okresu	19 715 593,62	20 574 253,76	19 715 593,62	20 574 253,76
Kapitał (fundusz) własny po uwzględnieniu proponowanego podziału zysku (pokrycia strat)	19 715 593,62	20 574 253,76	19 715 593,62	20 574 253,76

6. STRATEGIA ROZWOJU

Strategia rozwoju Grupy Kapitałowej BPX oparta jest na dwóch głównych obszarach działalności, którymi są wdrożenia oraz wsparcie powdrożeniowe systemów informatycznych klasy ERP – SAP i Infor oraz QlikView, QlikSense – systemy Business Intelligence oparte o technologię in memory.

Z powyższego zakresu podejmowane są liczne projekty doradcze i wdrożeniowe z wykorzystaniem wyspecjalizowanych i innowacyjnych rozwiązań informatycznych oferowanych przez światowych liderów oprogramowania dla średnich, dużych oraz międzynarodowych przedsiębiorstw.

Dodatkowych zysków spółka upatruje również w świadczonej usłudze konsultingu przy implementacji rozwiązań informatycznych oraz szkoleniowej zapewniającej utrzymanie systemów w ciągłym ruchu. Wysoka jakość świadczonych usług gwarantowana jest dzięki unikalnym kompetencją swojego zespołu konsultantów zdobytych podczas realizacji licznych projektów międzynarodowych oraz krajowych.

W bieżącym roku spółka zakłada rozwój aplikacji BEX i CFX w obszarze systemu firmy SAP. BEX to aplikacja integrująca system SAP z bankowymi serwisami internetowymi poprzez automatyzację procesu płatności oraz importu i księgowania wyciągów bankowych oraz usług wsparcia na rynku krajowym, natomiast CRX jest kompleksowym narzędziem do analizy płynności finansowej, bazuje na rozwiązaniach SAP CLM (Cash and Liquidity Management) oraz kokpicie raportowym QlikView, wspierając procesy zarządzania płynnością finansową w firmie oraz umożliwia wielowymiarowe badanie zrealizowanych oraz prognozowanych przepływów pieniężnych,

Planowane są również nowe wersje produktów dostępnych na rynku jak np. CRF 2.0 oraz wdrożenie systemu S4/Hana do celów szkoleniowych, co wzbogaci ofertę produktową Spółki.

W segmencie wdrożeń systemu INFOR przewidziano realizację pierwszych kontraktów zagraniczne oraz bieżących projektów.

Nieustające zapotrzebowanie rynku na złożone ale zarazem szybko dostępne analizy danych, wykorzystujące oprogramowanie klasy Business Intelligence - QlikSense, QlikVie, pozwala upatrywać w przyszłym kwartale zysków ze sprzedaży tych produktów na rynku krajowym i międzynarodowym.

Na następne miesiące zaplanowano również organizację cyklu spotkań Qlik Sense Morning. Zaprezentowane zostaną nowoczesne rozwiązania związane z analizą danych.

7. STANOWISKO ZARZĄDU DOTYCZĄCE PUBLIKOWANYCH PROGNOZ

Spółka nie przekazywała do publicznej wiadomości prognoz finansowych na rok 2017.

8. OŚWIADCZENIE ZARZĄDU W SPRAWIE RZETELNOŚCI SPRAWOZDANIA FINANSOWEGO

Zarząd BPX S.A. oświadcza, że wedle swojej najlepszej wiedzy publikowane skonsolidowane sprawozdanie finansowe i dane porównawcze sporządzone zostały zgodnie z przepisami obowiązującymi Emitenta, oraz że odzwierciedlają w sposób prawdziwy, rzetelny i jasny sytuację majątkową i finansową oraz wynik finansowy Grupy oraz zawierają prawdziwy obraz rozwoju i osiągnięć oraz sytuacji Grupy.