


# **BioMaxima**

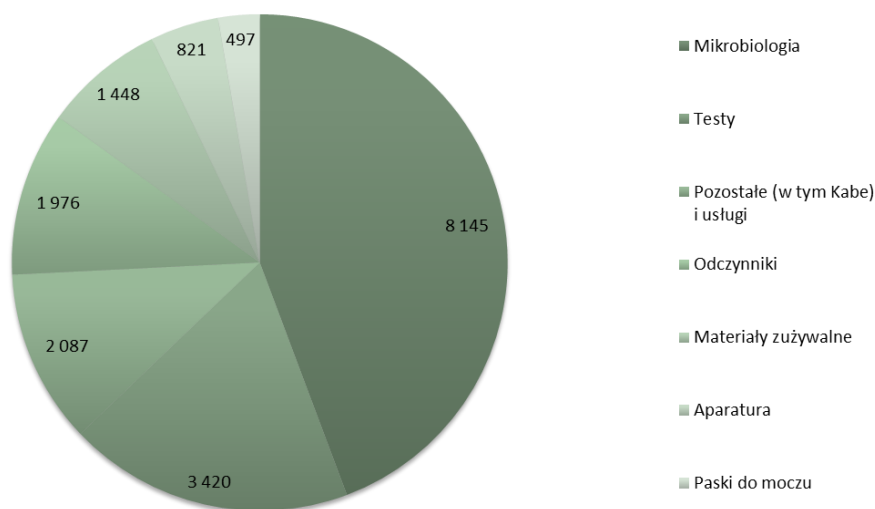
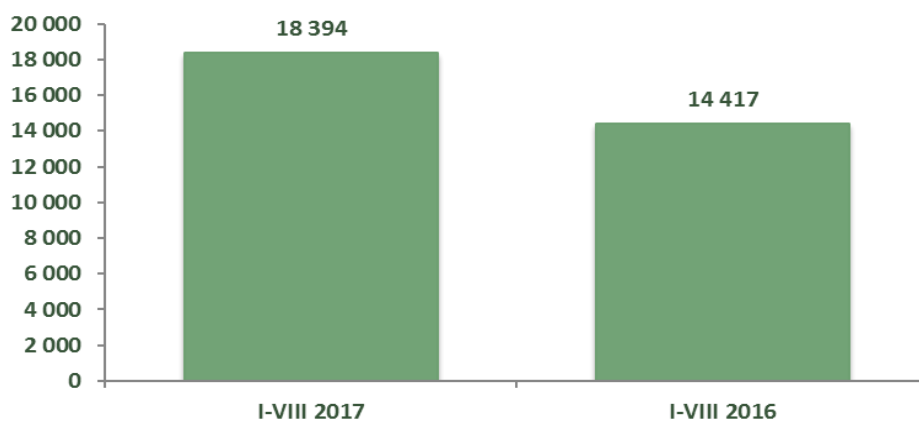


*1. Informacje na temat wystąpienia tendencji i zdarzeń w otoczeniu rynkowym emitenta, które w ocenie emitenta mogą mieć w przyszłości istotne skutki dla kondycji finansowej oraz wyników finansowych emitenta.*

Przychody BioMaxima S.A. w okresie styczeń - sierpień 2017 r. wyniosły 18.394 tys. zł. Spółka osiągnęła dynamikę sprzedaży w porównaniu do analogicznego okresu 2016 roku na poziomie 127,59%.

Wyszczególnienie	I-VIII 2017	I-VIII 2016	Dynamika 2017/2016
<b>Sprzedaż razem</b>	<b>18 394</b>	<b>14 417</b>	<b>127,59%</b>
Mikrobiologia	8 145	3 417	238,37%
Testy	3 420	3 409	100,32%
Pozostałe (w tym Kabe) i usługi	2 087	2 113	98,77%
Odczynniki	1 976	2 000	98,80%
Materiały zużywalne	1 448	1 442	100,42%
Aparatura	821	1 501	54,70%
Paski do moczu	497	535	92,90%

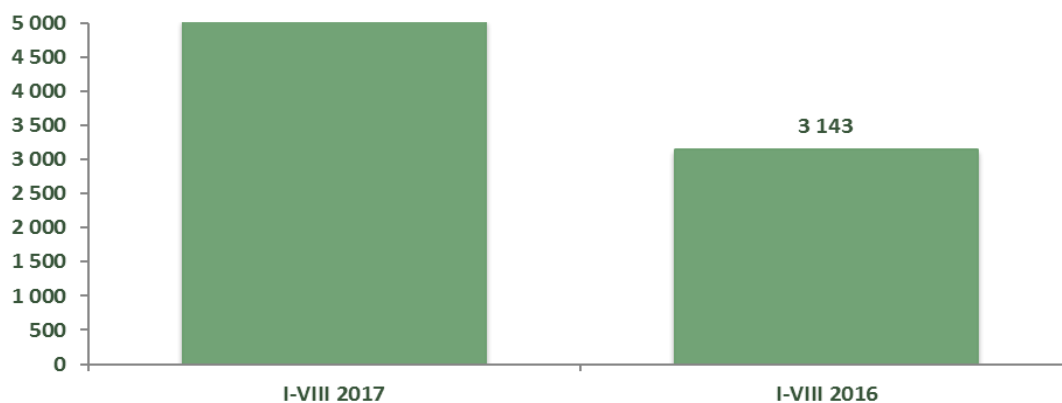
### Sprzedaż



Sprzedaż eksportowa w okresie styczeń - sierpień 2017 r. wyniosła 5.037 tys. zł i stanowiła 160,26% sprzedaży analogicznego okresu roku ubiegłego.

Wyszczególnienie	I-VIII 2017	I-VIII 2016	Dynamika 2017/2016
<b>Sprzedaż eksport</b>	<b>5 037</b>	<b>3 143</b>	<b>160,26%</b>
Styczeń	651	343	189,80%
Luty	682	314	217,20%
Marzec	555	502	110,56%
Kwiecień	516	395	130,63%
Maj	787	461	170,72%
Czerwiec	679	402	168,91%
Lipiec	638	334	191,02%
Sierpień	529	392	134,95%

### Sprzedaż eksport



W okresie styczeń – sierpień 2017 r. Spółka wygrała postępowania przetargowe na kwotę 7.716 tys. zł. Dynamika wzrostu wygranych postępowań przetargowych wyniosła 131,25%.

Wyszczególnienie	I-VIII 2017	I-VIII 2016	Dynamika 2017/2016
Wygrane przetargi	7 716	5 879	131,25%

### Wygrane przetargi



***2. Zestawienie wszystkich informacji opublikowanych przez Spółkę w trybie raportu bieżącego w okresie objętym raportem.***

*Raporty bieżące i okresowe opublikowane w EBI w miesiącu sierpniu:*

Rb nr 19/2017 – Raport miesięczny BioMaxima S.A. za lipiec 2017 r.

Rk nr 20/2017 – Raport kwartalny jednostkowy i skonsolidowany BioMaxima S.A. za II kw. 2017 r.

*Raporty bieżące opublikowane w ESPI w miesiącu sierpniu: nie były publikowane*

***3. Informacje na temat realizacji celów emisji, jeżeli taka realizacja, choćby w części, miała miejsce w okresie objętym niniejszym raportem.***

W sierpniu 2017 r. nie realizowano inwestycji ze środków pozyskanych z emisji.

***4. Kalendarz inwestora, obejmujący wydarzenia mające mieć miejsce w nadchodzącym miesiącu, które dotyczą emitenta i są istotne z punktu widzenia interesów inwestorów, w szczególności daty publikacji raportów okresowych, planowanych walnych zgromadzeń, otwarcia subskrypcji, spotkań z inwestorami lub analitykami oraz oczekiwany termin publikacji raportu analitycznego.***

Do dnia 13 października 2017 roku Spółka opublikuje raport miesięczny za wrzesień 2017 r.