



# **RAPORT KWARTALNY**

## **I kwartał 2026 roku**

***EKOBOX SPÓŁKA AKCYJNA***

**ORAZ**

***SKONSOLIDOWANY GRUPY KAPITAŁOWEJ  
EKOBOX SPÓŁKA AKCYJNA***

*Okres:*

*1 styczeń 2026 – 31 marzec 2026*

## Podstawowe informacje o Spółce

Firma	<b>EKOBOX SPÓŁKA AKCYJNA</b>
Nazwa skrócona	<b>EKOBOX S.A.</b>
Siedziba	<b>Wiśniówka</b>
Adres	<b>Wiśniówka 75, gm. Masłów, 26-050 Zagnańsk</b>
Nr telefonu	<b>+48 41 361 97 13</b>
Nr fax	<b>+48 41 361 97 14</b>
e-mail	<b>ekobox@ekobox.pl</b>
Strona www	<b>www.ekobox.pl</b>
NIP	<b>657-030-89-27</b>
REGON	<b>008489064</b>
KRS	<b>0000360237</b>

## ZARZĄD SPÓŁKI

Skład Zarządu Spółki na dzień publikacji raportu tj. 15.05.2026 przedstawia się następująco:

<b>Imię i Nazwisko</b>	<b>Funkcja</b>	<b>Data powołania</b>
<b>Tomasz Biały</b>	<b>Prezes Zarządu</b>	<b>16.01.2023</b>
<b>Szymon Jarzyna</b>	<b>Wiceprezes Zarządu</b>	<b>29.03.2023</b>

Mandat Prezesa i Wiceprezesa Zarządu obecnej kadencji wygaśnie z chwilą zatwierdzenia sprawozdania finansowego za ostatni rok urzędowania tj. za rok 2026.

## RADA NADZORCZA

<b>Imię i Nazwisko</b>	<b>Funkcja</b>	<b>Data powołania</b>
<b>Kamil Suchański</b>	<b>Przewodniczący</b>	<b>10.06.2022</b>
<b>Józef Korzeniewski</b>	<b>Z-ca Przewodniczącego</b>	<b>10.06.2022</b>
<b>Marek Dutkiewicz</b>	<b>Członek</b>	<b>10.06.2022</b>
<b>Helena Gładka</b>	<b>Członek</b>	<b>10.06.2022</b>
<b>Katarzyna Suchańska</b>	<b>Członek</b>	<b>10.06.2022</b>
<b>Marian Suchenia</b>	<b>Członek</b>	<b>10.06.2022</b>

Mandaty członków Rady Nadzorczej wygasną z chwilą zatwierdzenia sprawozdania finansowego za ostatni rok urzędowania tj. za rok 2025

## 1. Kwartalne skrócone sprawozdanie finansowe

### Wybrane dane finansowe z bilansu oraz rachunku zysków i strat

Wyszczególnienie (w tys. zł) *	2026.03.31	2025.03.31	2025.12.31	2024.12.31
Kapitał (fundusz) własny	20 431	17 732	20 059	17 340
Zobowiązania długoterminowe	4 012	2 406	4 079	2 716
Zobowiązania krótkoterminowe	13 348	4 341	14 931	3 163
Należności długoterminowe	341	372	341	381
Należności krótkoterminowe	14 403	9 886	23 161	7 573
Środki pieniężne i inne aktywa finansowe	8 344	831	4 625	2 011

Wyszczególnienie (w tys. zł)*	1Q 2026	1Q 2025	2026	2025
	2026.01.01 – 2026.03.31	2025.01.01 – 2025.03.31	2026.01.01 – 2026.03.31	2025.01.01 – 2025.03.31
Przychody netto ze sprzedaży	7 946	5 635	7 946	7 478
Amortyzacja	461	273	461	246
Zysk (strata) ze sprzedaży	497	525	497	213
Zysk (strata) z działalności operacyjnej	562	605	562	367
Zysk (strata) brutto	436	529	436	204
Zysk (strata) netto	373	413	373	111

## Rachunek zysków i strat

	wariant porównawczy (wartości w złotych)	Za okres	
		01.01.2026- 31.03.2026	01.01.2025- 31.03.2025
<b>A.</b>	<b>Przychody netto ze sprzedaży i zrównane z nimi, w tym:</b>	<b>7 946 129,00</b>	<b>5 635 367,47</b>
I.	Przychody netto ze sprzedaży produktów	7945 349,00	5 492 768,55
II.	Zmiana stanu produktów (zwiększenie – wartość dodatnia, zmniejszenie – wartość ujemna)	0,00	0,00
III.	Koszt wytworzenia produktów na własne potrzeby jednostki	0,00	0,00
IV.	Przychody netto ze sprzedaży towarów i materiałów	780,00	142 598,92
<b>B.</b>	<b>Koszty działalności operacyjnej</b>	<b>7 449 190,18</b>	<b>5 110 857,60</b>
I.	Amortyzacja	461 330,03	273 468,77
II.	Zużycie materiałów i energii	1 445 863,48	1 542 869,29
III.	Usługi obce	2 099 576,47	930 379,58
IV.	Podatki i opłaty, w tym:	62 038,60	23 631,61
–	– podatek akcyzowy	0,00	0,00
V.	Wynagrodzenia	1 957 325,80	1 561 644,15
VI.	Ubezpieczenia społeczne i inne świadczenia, w tym:	412 829,34	310 938,26
VII.	Pozostałe koszty rodzajowe	325 936,33	340 679,51
VIII.	Wartość sprzedanych towarów i materiałów	684 290,13	127 246,43
<b>C.</b>	<b>Zysk (strata) ze sprzedaży (A–B)</b>	<b>496 938,82</b>	<b>524 509,87</b>
<b>D.</b>	<b>Pozostałe przychody operacyjne</b>	<b>93 312,17</b>	<b>82 896,36</b>
I.	Zysk z tytułu rozchodu niefinansowych aktywów trwałych	19 200,00	3 754,47
II.	Dotacje	10 855,00	8 270,00
III.	Inne przychody operacyjne	63 257,17	70 871,89
<b>E.</b>	<b>Pozostałe koszty operacyjne</b>	<b>28 300,17</b>	<b>2 610,81</b>
I.	Strata z tytułu rozchodu niefinansowych aktywów trwałych	0,00	0,00
II.	Aktualizacja wartości aktywów niefinansowych	0,00	0,00
III.	Inne koszty operacyjne	28 300,17	2 610,81
<b>F.</b>	<b>Zysk (strata) z działalności operacyjnej (C+D–E)</b>	<b>561 950,82</b>	<b>604 795,42</b>
<b>G.</b>	<b>Przychody finansowe</b>	<b>43 770,45</b>	<b>12 370,51</b>
I.	Dywidendy i udziały w zyskach, w tym:	0,00	0,00
a)	od jednostek powiązanych, w tym:	0,00	0,00
II.	Odsetki, w tym:	35 548,79	12 270,51
–	– od jednostek powiązanych	0,00	0,00

III.	Zysk z tytułu rozchodu aktywów finansowych, w tym:	0,00	0,00
-	w jednostkach powiązanych	0,00	0,00
IV.	Aktualizacja wartości aktywów finansowych	0,00	0,00
V.	Inne	8 221,66	100,00
<b>H.</b>	<b>Koszty finansowe</b>	<b>169 484,24</b>	<b>88 017,67</b>
I.	Odsetki, w tym:	164 628,87	87 945,56
-	dla jednostek powiązanych	0,00	0,00
II.	Strata z tytułu rozchodu aktywów finansowych, w tym:	0,00	0,00
-	w jednostkach powiązanych	0,00	0,00
III.	Aktualizacja wartości aktywów finansowych	0,00	0,00
IV.	Inne	4 855,37	72,11
<b>I.</b>	<b>Zysk (strata) brutto (F+G-H)</b>	<b>436 237,03</b>	<b>529 148,26</b>
<b>J.</b>	<b>Podatek dochodowy</b>	<b>62 508,00</b>	<b>116 175,00</b>
<b>K.</b>	<b>Pozostałe obowiązkowe zmniejszenia zysku (zwiększenia straty)/rezerwa na podatek</b>	<b>0,00</b>	<b>0,00</b>
<b>L.</b>	<b>Zysk (strata) netto (I-J-K)</b>	<b>373 729,03</b>	<b>412 973,26</b>

## BILANS

Aktywa		Stan na dzień	
		31.03.2026	31.03.2025
	(Wartości w złotych)		
<b>A.</b>	<b>Aktywa trwałe</b>	<b>7 151 187,10</b>	<b>3 606 808,68</b>
<b>I.</b>	<b>Wartości niematerialne i prawne</b>	<b>0,00</b>	<b>0,00</b>
1.	Koszty zakończonych prac rozwojowych	0,00	0,00
2.	Wartość firmy	0,00	0,00
3.	Inne wartości niematerialne i prawne	0,00	0,00
4.	Zaliczki na wartości niematerialne i prawne	0,00	0,00
<b>II.</b>	<b>Rzeczowe aktywa trwałe</b>	<b>6 784 839,90</b>	<b>3 209 461,48</b>
1.	Środki trwałe	6 784 839,90	3 209 461,48
a)	grunty (w tym prawo użytkowania wieczystego gruntu)	1 033 636,35	169 313,53
b)	budynki, lokale i obiekty inżynierii lądowej i wodnej	2 247 282,58	267 669,14
c)	urządzenia techniczne i maszyny	1 972 015,07	1 087 386,65
d)	środki transportu	1 430 555,28	1 651 333,10
e)	inne środki trwałe	101 350,62	33 759,06
2.	Środki trwałe w budowie	0,00	0,00
3.	Zaliczki na środki trwałe w budowie	0,00	0,00
<b>III.</b>	<b>Należności długoterminowe</b>	<b>341 347,20</b>	<b>372 347,20</b>
1.	Od jednostek powiązanych	0,00	0,00
2.	Od jednostek, w których jednostka posiada zaangażowanie w kapitale	0,00	0,00
3.	Od pozostałych jednostek	341 347,20	372 347,20
<b>IV.</b>	<b>Inwestycje długoterminowe</b>	<b>25 000,00</b>	<b>25 000,00</b>
1.	Nieruchomości	0,00	0,00
2.	Wartości niematerialne i prawne	0,00	0,00
3.	Długoterminowe aktywa finansowe	25 000,00	25 000,00
a)	w jednostkach powiązanych	5 000,00	5 000,00
–	udziały lub akcje	5 000,00	5 000,00
–	inne papiery wartościowe	0,00	0,00
–	udzielone pożyczki	0,00	0,00
–	inne długoterminowe aktywa finansowe	0,00	0,00
b)	w pozostałych jednostkach, w których jednostka posiada zaangażowanie w kapitale	0,00	0,00
–	udziały lub akcje	0,00	0,00
–	inne papiery wartościowe	0,00	0,00
–	udzielone pożyczki	0,00	0,00
–	inne długoterminowe aktywa finansowe	0,00	0,00
c)	w pozostałych jednostkach	20 000,00	20 000,00
–	udziały lub akcje	20 000,00	20 000,00
–	inne papiery wartościowe	0,00	0,00
–	udzielone pożyczki	0,00	0,00
–	inne długoterminowe aktywa finansowe	0,00	0,00
4.	Inne inwestycje długoterminowe	0,00	0,00
<b>V.</b>	<b>Długoterminowe rozliczenia międzyokresowe</b>	<b>0,00</b>	<b>0,00</b>
1.	Aktywa z tytułu odroczonego podatku dochodowego	0,00	0,00

2.	Inne rozliczenia międzyokresowe	0,00	0,00
<b>B.</b>	<b>Aktywa obrotowe</b>	<b>30 640 028,44</b>	<b>20 874 490,64</b>
<b>I.</b>	<b>Zapasy</b>	<b>7 844 507,59</b>	<b>7 339 214,27</b>
1.	Materiały	5 640 680,66	7 339 214,27
2.	Półprodukty i produkty w toku	1 828 321,93	0,00
3.	Produkty gotowe	0,00	0,00
4.	Towary	0,00	0,00
5.	Zaliczki na dostawy	375 505,00	0,00
<b>II.</b>	<b>Należności krótkoterminowe</b>	<b>14 403 422,72</b>	<b>9 885 817,21</b>
1.	Należności od jednostek powiązanych	2 021 113,24	1 211 521,76
a)	z tytułu dostaw i usług, o okresie spłaty:	2 021 113,24	1 211 521,76
–	do 12 miesięcy	2 021 113,24	1 211 521,76
–	powyżej 12 miesięcy	0,00	0,00
b)	inne	0,00	0,00
2.	Należności od pozostałych jednostek, w których jednostka posiada zaangażowanie w kapitale	12 382 309,48	8 674 295,45
a)	z tytułu dostaw i usług, o okresie spłaty:	7 481 549,30	5 612 918,02
–	do 12 miesięcy	7 481 549,30	5 612 918,02
–	powyżej 12 miesięcy	0,00	0,00
b)	z tytułu podatków, dotacji, ceł, ubezpieczeń społecznych i zdrowotnych oraz innych tytułów publicznoprawnych	2 419 311,04	182 560,02
c)	inne	1 110 254,69	630 924,05
d)	dochodzone na drodze sądowej	1 371 194,45	2 247 893,36
<b>III.</b>	<b>Inwestycje krótkoterminowe</b>	<b>8 343 727,66</b>	<b>831 098,09</b>
1.	Krótkoterminowe aktywa finansowe	8 343 727,66	831 098,09
a)	w jednostkach powiązanych	0,00	0,00
–	udziały lub akcje	0,00	0,00
–	inne papiery wartościowe	0,00	0,00
–	udzielone pożyczki	0,00	0,00
–	inne krótkoterminowe aktywa finansowe	0,00	0,00
b)	w pozostałych jednostkach	0,00	0,00
–	udziały lub akcje	0,00	0,00
–	inne papiery wartościowe	0,00	0,00
–	udzielone pożyczki	0,00	0,00
–	inne krótkoterminowe aktywa finansowe	0,00	0,00
c)	środki pieniężne i inne aktywa pieniężne	8 343 727,66	831 098,09
–	środki pieniężne w kasie i na rachunkach	8 343 727,66	831 098,09
–	inne środki pieniężne	0,00	0,00
–	inne aktywa pieniężne	0,00	0,00
2.	Inne inwestycje krótkoterminowe	0,00	0,00
<b>IV.</b>	<b>Krótkoterminowe rozliczenia międzyokresowe</b>	<b>48 370,47</b>	<b>2 818 361,07</b>
<b>C.</b>	<b>Należne wpłaty na kapitał (fundusz) podstawowy</b>	<b>0,00</b>	<b>0,00</b>
<b>D.</b>	<b>Udziały (akcje) własne</b>	<b>0,00</b>	<b>0,00</b>
<b>Aktywa razem</b>		<b>37 791 215,54</b>	<b>24 481 299,32</b>

	<b>Pasywa</b> (wartości w złotych)	<b>Stan na dzień</b>	
		<b>31.03.2026</b>	<b>31.03.2025</b>
<b>A.</b>	<b>Kapitał (fundusz) własny</b>	<b>20 431 118,70</b>	<b>17 732 901,94</b>
I.	Kapitał (fundusz) podstawowy	882 600,00	882 600,00
II.	Należne wpłaty na kapitał podstawowy	0,00	0,00
III.	Udziały (akcje) własne	0,00	0,00
IV.	Kapitał (fundusz) zapasowy, w tym:	5 156 771,68	5 156 302,45
V.	Kapitał (fundusz) z aktualizacji wyceny	0,00	469,23
VI.	Pozostałe kapitały (fundusze) rezerwowe	9 380 059,09	7 913 797,41
VII.	Zysk (strata) z lat ubiegłych	4 637 958,90	3 366 759,59
V.	Zysk (strata) netto	373 729,03	412 973,26
VII.	Odpisy z zysku netto w ciągu roku obrotowego (wielkość ujemna)	0,00	0,00
<b>B.</b>	<b>Zobowiązania i rezerwy na zobowiązania</b>	<b>17 360 096,84</b>	<b>6 748 397,38</b>
I.	Rezerwy na zobowiązania	0,00	0,00
1.	Rezerwa z tytułu odroczonego podatku dochodowego	0,00	0,00
2.	Rezerwa na świadczenia emerytalne i podobne	0,00	0,00
–	długoterminowa	0,00	0,00
–	krótkoterminowa	0,00	0,00
3.	Pozostałe rezerwy	0,00	0,00
–	długoterminowa	0,00	0,00
–	krótkoterminowe	0,00	0,00
II.	Zobowiązania długoterminowe	4 011 725,77	2 406 081,20
1.	Wobec jednostek powiązanych	0,00	0,00
3.	Wobec pozostałych jednostek	4 011 725,77	2 406 081,20
a)	kredyty i pożyczki	1 969 696,00	1 052 008,00
b)	z tytułu emisji dłużnych papierów wartościowych	0,00	0,00
c)	inne zobowiązania finansowe	2 042 029,77	1 354 073,20
d)	zobowiązania wekslowe	0,00	0,00
III.	Zobowiązania krótkoterminowe	13 348 325,24	4 341 005,86
1.	Wobec jednostek powiązanych	2 225 151,73	0,00
a)	z tytułu dostaw i usług, o okresie wymagalności:	2 225 151,73	0,00
–	do 12 miesięcy	2 225 151,73	0,00
–	powyżej 12 miesięcy	0,00	0,00
b)	inne	0,00	0,00
2.	Wobec pozostałych jednostek	11 123 173,51	4 341 005,86
a)	kredyty i pożyczki	0,00	0,00
b)	z tytułu emisji dłużnych papierów wartościowych	0,00	0,00
c)	inne zobowiązania finansowe/DYWIDENDA	0,00	0,00
d)	z tytułu dostaw i usług, o okresie wymagalności:	7 907 135,92	2 730 849,73

–	do 12 miesięcy	7 907 135,92	2 730 849,73
–	powyżej 12 miesięcy	0,00	0,00
e)	zaliczki otrzymane na dostawy i usługi	0,00	0,00
f)	zobowiązania wekslowe	0,00	0,00
g)	z tytułu podatków, ceł, ubezpieczeń społecznych i zdrowotnych oraz innych tytułów publicznoprawnych	2 617 471,52	1 119 548,66
h)	z tytułu wynagrodzeń	585 154,68	469 964,84
i)	inne	13 411,39	20 642,63
4.	Fundusze specjalne	0,00	0,00
<b>IV.</b>	<b>Rozliczenia międzyokresowe</b>	<b>45,83</b>	<b>1 310,32</b>
1.	Ujemna wartość firmy	0,00	0,00
2.	Inne rozliczenia międzyokresowe	45,83	1 310,32
–	długoterminowe	0,00	0,00
–	krótkoterminowe	45,83	1 310,32
<b>Pasywa razem</b>		<b>37 791 215,54</b>	<b>24 481 299,32</b>

## Rachunek przepływów pieniężnych

	metoda pośrednia	Za okres	
		01.01.2026- 31.03.2026	01.01.2025- 31.03.2025
(wartości w złotych)			
<b>A.</b>	<b>Przepływy środków pieniężnych z działalności operacyjnej</b>		
I.	Zysk (strata) netto	373 729,03	412 973,26
II.	Korekty razem	3 958 467,59	-1 225 401,31
1.	Amortyzacja	461 330,03	273 468,77
2.	Zyski (straty) z tytułu różnic kursowych	0,00	0,00
3.	Odsetki i udziały w zyskach (dywidendy)	129 080,08	75 575,05
4.	Zysk (strata) z działalności inwestycyjnej	0,00	0,00
5.	Zmiana stanu rezerw	0,00	0,00
6.	Zmiana stanu zapasów	-3 825 856,62	-912 259,90
7.	Zmiana stanu należności	8 755 379,27	-2 307 314,53
8.	Zmiana stanu zobowiązań krótkoterminowych, z wyjątkiem pożyczek i kredytów	-1 543 112,89	2 577 365,54
9.	Zmiana stanu rozliczeń międzyokresowych	-18 352,28	-932 236,24
10.	Inne korekty	0,00	0,00
III.	<b>Przepływy pieniężne netto z działalności operacyjnej (I+/-II)</b>	<b>4 332 196,62</b>	<b>-812 428,05</b>
<b>B.</b>	<b>Przepływy środków pieniężnych z działalności inwestycyjnej</b>	<b>0,00</b>	<b>0,00</b>
I.	Wpływy	101 484,30	0,00

1.	Zbycie wartości niematerialnych i prawnych oraz rzeczowych aktywów trwałych	0,00	0,00
2.	Zbycie inwestycji w nieruchomości oraz wartości niematerialne i prawne	0,00	0,00
3.	Z aktywów finansowych, w tym:	0,00	0,00
a)	w jednostkach powiązanych	0,00	0,00
b)	w pozostałych jednostkach	0,00	0,00
–	zbycie aktywów finansowych	0,00	0,00
–	dywidendy i udziały w zyskach	0,00	0,00
–	splata udzielonych pożyczek długoterminowych	0,00	0,00
–	odsetki	0,00	0,00
–	inne wpływy z aktywów finansowych	0,00	0,00
4.	Inne wpływy inwestycyjne	101 484,30	0,00
<b>II.</b>	<b>Wydatki</b>	<b>377 700,00</b>	<b>0,00</b>
1.	Nabycie wartości niematerialnych i prawnych oraz rzeczowych aktywów trwałych	377 700,00	0,00
2.	Inwestycje w nieruchomości oraz wartości niematerialne i prawne	0,00	0,00
3.	Na aktywa finansowe, w tym:	0,00	0,00
a)	w jednostkach powiązanych	0,00	0,00
b)	w pozostałych jednostkach	0,00	0,00
–	nabycie aktywów finansowych	0,00	0,00
–	udzielone pożyczki długoterminowe	0,00	0,00
4.	Inne wydatki inwestycyjne	0,00	0,00
<b>III.</b>	<b>Przepływy pieniężne netto z działalności inwestycyjnej (I–II)</b>	<b>-276 215,70</b>	<b>0,00</b>
<b>C.</b>	<b>Przepływy środków pieniężnych z działalności finansowej</b>	<b>0,00</b>	<b>0,00</b>
<b>I.</b>	<b>Wpływy</b>	<b>35 548,79</b>	<b>0,00</b>

1.	Wpływy netto z wydania udziałów (emisji akcji) i innych instrumentów kapitałowych oraz dopłat do kapitału	0,00	0,00
2.	Kredyty i pożyczki	0,00	0,00
3.	Emisja dłużnych papierów wartościowych	0,00	0,00
4.	Inne wpływy finansowe	35 548,79	0,00
<b>II.</b>	<b>Wydatki</b>	<b>373 064,80</b>	<b>367 159,65</b>
1.	Nabycie udziałów (akcji) własnych	0,00	0,00
2.	Dywidendy i inne wypłaty na rzecz właścicieli	0,00	0,00
3.	Inne niż wypłaty na rzecz właścicieli, wydatki z tytułu podziału zysku	0,00	0,00
4.	Spląty kredytów i pożyczek	208 435,93	96 438,00
5.	Wykup dłużnych papierów wartościowych	0,00	0,00
6.	Z tytułu innych zobowiązań finansowych - dywid	0,00	0,00
7.	Płatności zobowiązań z tytułu umów leasingu finansowego	0,00	195 146,60
8.	Odsetki	164 628,87	75 575,05
9.	Inne wydatki finansowe	0,00	0,00
<b>III.</b>	<b>Przepływy pieniężne netto z działalności finansowej (I–II)</b>	<b>-337 516,01</b>	<b>-367 159,65</b>
<b>D.</b>	<b>Przepływy pieniężne netto, razem (A.III+/-B.III+/-C.III)</b>	<b>3 718 464,91</b>	<b>-1 179 587,70</b>
<b>E.</b>	<b>Bilansowa zmiana stanu środków pieniężnych, w tym:</b>	<b>3 718 464,91</b>	<b>-1 179 587,70</b>
–	zmiana stanu środków pieniężnych z tytułu różnic kursowych	0,00	0,00
<b>F.</b>	<b>Środki pieniężne na początek okresu</b>	<b>4 625 262,75</b>	<b>2 010 685,79</b>
<b>G.</b>	<b>Środki pieniężne na koniec okresu (F+/-D), w tym:</b>	<b>8 343 727,66</b>	<b>831 098,09</b>
–	o ograniczonej możliwości dysponowania	0,00	0,00

**Zestawienie zmian w kapitale własnym**

	<b>Treść</b>	<b>01.01.2026- 31.03.2026</b>	<b>01.01.2025- 31.03.2025</b>
I.	Kapitał (fundusz) własny na początek okresu (BO)	20 057 389,67	15 853 667,00
Ia.	Kapitał (fundusz) własny na początek okresu (BO), po korektach	20 057 389,67	15 853 667,00
II.	Kapitał (fundusz) własny na koniec okresu (BZ)	20 431 118,70	17 732 901,94
III.	Kapitał (fundusz) własny, po uwzględnieniu proponowanego podziału zysku (pokrycia straty)	20 431 118,70	17 732 901,94

## ***SKONSOLIDOWANY RAPORT KWARTALNY***

### ***GRUPY KAPITAŁOWEJ EKOBOX S.A.***

## SKONSOLIDOWANY RACHUNEK ZYSKÓW I STRAT (w złotych PLN)

LP.	Wyszczególnienie	01.01.2026- 31.03.2026	01.01.2025- 31.03.2025
<b>A.</b>	<b>Przychody netto ze sprzedaży i zrównane z nimi, w tym:</b>	<b>8 621 429,00</b>	<b>6 052 418,19</b>
I.	Przychody netto ze sprzedaży produktów	8 620 649,00	5 909 819,27
II.	Zmiana stanu produktów (zwiększenie – wartość dodatnia, zmniejszenie – wartość ujemna)	0,00	0,00
III.	Koszt wytworzenia produktów na własne potrzeby jednostki	0,00	0,00
IV.	Przychody netto ze sprzedaży towarów i materiałów	780,00	142 598,92
<b>B.</b>	<b>Koszty działalności operacyjnej</b>	<b>8 685 069,26</b>	<b>6 458 170,56</b>
I.	Amortyzacja	461 330,03	273 468,77
II.	Zużycie materiałów i energii	1 445 863,48	1 685 468,21
III.	Usługi obce	2 528 483,74	1 269 232,32
IV.	Podatki i opłaty, w tym:	64 467,60	57 910,21
–	podatek akcyzowy	0,00	0,00
V.	Wynagrodzenia	2 667 015,82	2 283 604,33
VI.	Ubezpieczenia społeczne i inne świadczenia	466 510,26	374 235,48
VII.	Pozostałe koszty rodzajowe	367 108,20	387 004,81
VIII.	Wartość sprzedanych towarów i materiałów	684 290,13	127 246,43
<b>C.</b>	<b>Zysk (strata) ze sprzedaży (A–B)</b>	<b>-63 640,26</b>	<b>-405 752,37</b>
<b>D.</b>	<b>Pozostałe przychody operacyjne</b>	<b>566 774,12</b>	<b>197 703,80</b>
I.	Zysk ze zbycia niefinansowych aktywów trwałych	19 200,00	3 754,47
II.	Dotacje	17 230,00	12 520,00
III.	Inne przychody operacyjne	530 344,12	181 429,33
<b>E.</b>	<b>Pozostałe koszty operacyjne</b>	<b>46 189,00</b>	<b>7 777,71</b>
I.	Strata ze zbycia niefinansowych aktywów trwałych	0,00	0,00
II.	Aktualizacja wartości aktywów niefinansowych	0,00	0,00
III.	Inne koszty operacyjne	46 189,00	7 777,71
<b>F.</b>	<b>Zysk (strata) z działalności operacyjnej (C+D–E)</b>	<b>456 944,86</b>	<b>-215 826,28</b>
<b>G.</b>	<b>Przychody finansowe</b>	<b>46 004,15</b>	<b>90 207,40</b>
I.	Dywidendy i udziały w zyskach, w tym:	0,00	0,00

–	od jednostek powiązanych	0,00	0,00
II.	Odsetki, w tym:	37 782,49	87 044,84
–	od jednostek powiązanych	0,00	0,00
III.	Zysk ze zbycia inwestycji	0,00	0,00
IV.	Aktualizacja wartości inwestycji	0,00	0,00
V.	Inne	8 221,66	3 162,56
<b>H.</b>	<b>Koszty finansowe</b>	<b>206 449,59</b>	<b>88 081,22</b>
I.	Odsetki, w tym:	201 594,22	88 009,11
–	dla jednostek powiązanych	0,00	0,00
II.	Strata ze zbycia inwestycji	0,00	0,00
III.	Aktualizacja wartości inwestycji	0,00	0,00
IV.	Inne	4 855,37	72,11
<b>I.</b>	<b>Zysk (strata) na sprzedaży całości lub części udziałów jednostek podporządkowanych</b>	<b>0,00</b>	<b>0,00</b>
<b>J.</b>	<b>Zysk (strata) z działalności gospodarczej (F+G–H)</b>	<b>296 499,42</b>	<b>-213 700,10</b>
<b>K.</b>	<b>Wynik zdarzeń nadzwyczajnych (J.I.–J.II.)</b>	<b>0,00</b>	<b>0,00</b>
I.	Zyski nadzwyczajne	0,00	0,00
II.	Straty nadzwyczajne	0,00	0,00
<b>L.</b>	<b>Odpis wartości firmy</b>	<b>0,00</b>	<b>0,00</b>
<b>Ł.</b>	<b>Zysk (strata) brutto (I+/-J)</b>	<b>296 499,42</b>	<b>-213 700,10</b>
<b>M.</b>	<b>Podatek dochodowy</b>	<b>62 508,00</b>	<b>137 064,00</b>
<b>N.</b>	<b>Pozostałe obowiązkowe zmniejszenia zysku (zwiększenia straty)</b>	<b>0,00</b>	<b>0,00</b>
	<b>Zyski jedn. podporz. Wycen met. Praw własności</b>	<b>0,00</b>	<b>0,00</b>
<b>O.</b>	<b>Zyski mniejszości / strata/</b>	<b>0,00</b>	<b>0,00</b>
<b>P.</b>	<b>Zysk (strata) netto(L–M–N+O)</b>	<b>233 991,42</b>	<b>-350 764,10</b>

## SKONSOLIDOWANY BILANS (w złotych PLN)

AKTYWA		31-03-2026	31-03-2025
<b>A.</b>	<b>Aktywa trwałe</b>	<b>7 146 387,10</b>	<b>3 602 008,68</b>
<b>I.</b>	<b>Wartości niematerialne i prawne</b>	<b>0,00</b>	<b>0,00</b>
1.	Koszty zakończonych prac rozwojowych	0,00	0,00
2.	Wartość firmy	0,00	0,00
3.	Inne wartości niematerialne i prawne	0,00	0,00
4.	Zaliczki na wartości niematerialne i prawne	0,00	0,00
<b>II.</b>	<b>Wartość firmy jednostek podporządkowanych</b>	<b>0,00</b>	<b>0,00</b>
1.	Wartość firmy - jednostki zależnej	0,00	0,00
2.	Wartość firmy - jednostki stowarzyszonej	0,00	0,00
<b>III.</b>	<b>Rzeczowe aktywa trwałe</b>	<b>6 784 839,90</b>	<b>3 209 461,48</b>
1.	Środki trwałe	6 784 839,90	3 209 461,48
a)	grunty (w tym prawo użytkowania wieczystego gruntu)	1 033 636,35	169 313,53
b)	budynki, lokale i obiekty inżynierii lądowej i wodnej	2 247 282,58	267 669,14
c)	urządzenia techniczne i maszyny	1 972 015,07	1 087 386,65
d)	środki transportu	1 430 555,28	1 651 333,10
e)	inne środki trwałe	101 350,62	33 759,06
2.	Środki trwałe w budowie	0,00	0,00
3.	Zaliczki na środki trwałe w budowie	0,00	0,00
<b>IV.</b>	<b>Należności długoterminowe</b>	<b>341 347,20</b>	<b>372 347,20</b>
1.	Od jednostek powiązanych	0,00	0,00
2.	Od pozostałych jednostek	341 347,20	372 347,20
<b>V.</b>	<b>Inwestycje długoterminowe</b>	<b>20 200,00</b>	<b>20 200,00</b>
1.	Nieruchomości	0,00	0,00
2.	Wartości niematerialne i prawne	0,00	0,00
3.	Długoterminowe aktywa finansowe	20 200,00	20 200,00
a)	w jednostkach powiązanych	0,00	0,00
–	udziały lub akcje -jedn. Zależne	0,00	0,00
–	udziały lub akcje -jedn. Stowarzyszone	0,00	0,00
–	udzielone pożyczki	0,00	0,00
–	inne długoterminowe aktywa finansowe	0,00	0,00
b)	w pozostałych jednostkach	20 200,00	20 200,00
–	udziały lub akcje	20 200,00	20 200,00
–	inne papiery wartościowe	0,00	0,00
–	udzielone pożyczki	0,00	0,00
–	inne długoterminowe aktywa finansowe	0,00	0,00
4.	Inne inwestycje długoterminowe	0,00	0,00
<b>VI.</b>	<b>Długoterminowe rozliczenia międzyokresowe</b>	<b>0,00</b>	<b>0,00</b>
1.	Aktywa z tytułu odroczonego podatku dochodowego	0,00	0,00
2.	Inne rozliczenia międzyokresowe	0,00	0,00
<b>B.</b>	<b>Aktywa obrotowe</b>	<b>30 001 423,71</b>	<b>21 558 704,61</b>
<b>I.</b>	<b>Zapasy</b>	<b>7 844 507,59</b>	<b>7 339 214,27</b>
1.	Materiały	5 640 680,66	7 339 214,27
2.	Półprodukty i produkty w toku	1 828 321,93	0,00
3.	Produkty gotowe	0,00	0,00

4.	Towary	0,00	0,00
5.	Zaliczki na dostawy	375 505,00	0,00
<b>II.</b>	<b>Należności krótkoterminowe</b>	<b>12 736 881,48</b>	<b>9 199 337,64</b>
1.	Należności od jednostek powiązanych	0,00	0,00
a)	z tytułu dostaw i usług, o okresie spłaty:	0,00	0,00
–	do 12 miesięcy	0,00	0,00
–	powyżej 12 miesięcy	0,00	0,00
b)	inne	0,00	0,00
2.	Należności od pozostałych jednostek	12 736 881,48	9 199 337,64
a)	z tytułu dostaw i usług, o okresie spłaty:	7 738 389,30	5 719 079,92
–	do 12 miesięcy	7 738 389,30	5 719 079,92
–	powyżej 12 miesięcy	0,00	0,00
b)	z tytułu podatków, dotacji, ceł, ubezpieczeń społecznych i zdrowotnych oraz innych świadczeń	2 517 043,04	464 527,02
c)	inne	1 110 254,69	637 441,98
d)	dochodzone na drodze sądowej	1 371 194,45	2 378 288,72
<b>III.</b>	<b>Inwestycje krótkoterminowe</b>	<b>8 366 005,78</b>	<b>1 356 860,87</b>
1.	Krótkoterminowe aktywa finansowe	8 366 005,78	1 356 860,87
a)	w jednostkach powiązanych	0,00	0,00
–	udziały lub akcje	0,00	0,00
–	inne papiery wartościowe	0,00	0,00
–	udzielone pożyczki	0,00	0,00
–	inne krótkoterminowe aktywa finansowe	0,00	0,00
b)	w pozostałych jednostkach	0,00	0,00
–	udziały lub akcje	0,00	0,00
–	inne papiery wartościowe	0,00	0,00
–	udzielone pożyczki	0,00	0,00
–	inne krótkoterminowe aktywa finansowe	0,00	0,00
c)	środki pieniężne i inne aktywa pieniężne	8 366 005,78	1 356 860,87
–	środki pieniężne w kasie i na rachunkach	8 366 005,78	1 356 860,87
–	inne środki pieniężne	0,00	0,00
–	inne aktywa pieniężne	0,00	0,00
2.	Inne inwestycje krótkoterminowe	0,00	0,00
<b>IV.</b>	<b>Krótkoterminowe rozliczenia międzyokresowe</b>	<b>1 054 028,86</b>	<b>3 663 291,83</b>
	<b>Aktywa razem</b>	<b>37 147 810,81</b>	<b>25 160 713,28</b>

Lp.	PASYWA	31-03-2026	31-03-2025
<b>A.</b>	<b>Kapitał (fundusz) własny</b>	<b>20 291 381,09</b>	<b>16 969 164,58</b>
I.	Kapitał (fundusz) podstawowy	882 600,00	882 600,00
II.	Należne wpłaty na kapitał podstawowy (wielkość ujemna)	0,00	0,00
III.	Udziały (akcje) własne (wielkość ujemna)	0,00	0,00
IV.	Kapitał (fundusz) zapasowy	5 156 771,68	5 156 302,45
V.	Kapitał (fundusz) z aktualizacji wyceny	0,00	469,23
VI.	Pozostałe kapitały (fundusze) rezerwowe	9 380 059,09	7 913 797,41
VII.	Zysk (strata) z lat ubiegłych	4 637 958,90	3 366 759,59
VIII.	Zysk (strata) netto	233 991,42	-350 764,10
IX.	Odpisy z zysku netto w ciągu roku obrotowego (wielkość ujemna)	0,00	0,00
<b>B.</b>	<b>Kapitał mniejszości</b>	<b>1 273 473,27</b>	<b>1 017 166,86</b>
<b>C.</b>	<b>Ujemna wartość firmy jednostek podporządkowanych</b>	<b>0,00</b>	<b>0,00</b>
<b>D.</b>	<b>Zobowiązania i rezerwy na zobowiązania</b>	<b>15 582 956,45</b>	<b>7 174 381,84</b>
<b>I.</b>	<b>Rezerwy na zobowiązania</b>	<b>0,00</b>	<b>0,00</b>
1.	Rezerwa z tytułu odroczonego podatku dochodowego	0,00	0,00
2.	Rezerwa na świadczenia emerytalne i podobne	0,00	0,00
–	– długoterminowa	0,00	0,00
–	– krótkoterminowa	0,00	0,00
3.	Pozostałe rezerwy	0,00	0,00
–	– długoterminowe	0,00	0,00
–	– krótkoterminowe	0,00	0,00
<b>II.</b>	<b>Zobowiązania długoterminowe</b>	<b>4 011 725,77</b>	<b>2 406 081,20</b>
1.	Wobec jednostek powiązanych	0,00	0,00
2.	Wobec pozostałych jednostek	4 011 725,77	2 406 081,20
a)	kredyty i pożyczki	1 969 696,00	1 052 008,00
b)	z tytułu emisji dłużnych papierów wartościowych	0,00	0,00
c)	inne zobowiązania finansowe	2 042 029,77	1 354 073,20
d)	zobowiązania wekslowe	0,00	0,00
<b>III.</b>	<b>Zobowiązania krótkoterminowe</b>	<b>11 571 184,85</b>	<b>4 766 990,32</b>
1.	Wobec jednostek powiązanych	0,00	0,00
a)	z tytułu dostaw i usług, o okresie wymagalności:	0,00	0,00
–	– do 12 miesięcy	0,00	0,00
–	– powyżej 12 miesięcy	0,00	0,00
b)	inne	0,00	0,00
2.	Wobec pozostałych jednostek	11 571 184,85	4 766 990,32
a)	kredyty i pożyczki	0,00	0,00
b)	z tytułu emisji dłużnych papierów wartościowych	0,00	0,00
c)	inne zobowiązania finansowe	0,00	0,00
d)	z tytułu dostaw i usług, o okresie wymagalności:	8 008 916,86	2 746 565,99
–	– do 12 miesięcy	8 008 916,86	2 746 565,99
–	– powyżej 12 miesięcy	0,00	0,00
e)	zaliczki otrzymane na dostawy	0,00	0,00
f)	zobowiązania wekslowe	0,00	0,00
g)	z tytułu podatków, ceł, ubezpieczeń i innych świadczeń	2 751 169,11	1 301 200,53
h)	z tytułu wynagrodzeń	794 482,04	687 701,27
i)	inne/	16 616,84	31 522,53
3.	Fundusze specjalne	0,00	0,00
<b>IV.</b>	<b>Rozliczenia międzyokresowe</b>	<b>45,83</b>	<b>1 310,32</b>
1.	Ujemna wartość firmy	0,00	0,00
2.	Inne rozliczenia międzyokresowe	45,83	1 310,32
–	– długoterminowe	0,00	0,00
–	– krótkoterminowe	45,83	1 310,32
<b>Pasywa razem</b>		<b>37 147 810,81</b>	<b>25 160 713,28</b>

## Skonsolidowany rachunek przepływów pieniężnych (w złotych PLN) (metoda pośrednia)

Lp	metoda pośrednia (wartości w złotych)	Za okres	
		01.01.2026- 31.03.2026	01.01.2025- 31.03.2025
<b>A.</b>	<b>Przepływy środków pieniężnych z działalności operacyjnej</b>		
I.	<b>Zysk (strata) netto</b>	<b>233 991,42</b>	<b>-350 764,10</b>
II.	<b>Korekty razem</b>	<b>4 329 533,24</b>	<b>-663 803,81</b>
1.	Amortyzacja	461 330,03	273 468,77
2.	Zyski (straty) z tytułu różnic kursowych	0,00	0,00
3.	Odsetki i udziały w zyskach (dywidendy)	163 811,73	964,29
4.	Zysk (strata) z działalności inwestycyjnej	0,00	0,00
5.	Zmiana stanu rezerw	0,00	0,00
6.	Zmiana stanu zapasów	-3 825 856,62	-912 259,90
7.	Zmiana stanu należności	6 861 729,16	1 940 625,92
8.	Zmiana stanu zobowiązań krótkoterminowych, z wyjątkiem pożyczek i kredytów	686 871,22	-1 114 308,76
9.	Zmiana stanu rozliczeń międzyokresowych	-18 352,28	-852 294,13
10.	Inne korekty	0,00	0,00
III.	<b>Przepływy pieniężne netto z działalności operacyjnej (I+/-II)</b>	<b>4 563 524,66</b>	<b>-1 014 567,91</b>
<b>B.</b>	<b>Przepływy środków pieniężnych z działalności inwestycyjnej</b>		
I.	<b>Wpływy</b>	<b>101 484,30</b>	<b>0,00</b>
1.	Zbycie wartości niematerialnych i prawnych oraz rzeczowych aktywów trwałych	0,00	0,00
2.	Zbycie inwestycji w nieruchomości oraz wartości niematerialne i prawne	0,00	0,00
3.	Z aktywów finansowych, w tym:	0,00	0,00
a)	w jednostkach powiązanych	0,00	0,00
b)	w pozostałych jednostkach	0,00	0,00
–	zbycie aktywów finansowych	0,00	0,00
–	dywidendy i udziały w zyskach	0,00	0,00
–	splata udzielonych pożyczek długoterminowych	0,00	0,00
–	odsetki	0,00	0,00
–	inne wpływy z aktywów finansowych	0,00	0,00
4.	Inne wpływy inwestycyjne	101 484,30	0,00
II.	<b>Wydatki</b>	<b>377 700,00</b>	<b>0,00</b>

1.	Nabycie wartości niematerialnych i prawnych oraz rzeczowych aktywów trwałych	377 700,00	0,00
2.	Inwestycje w nieruchomości oraz wartości niematerialne i prawne	0,00	0,00
3.	Na aktywa finansowe, w tym:	0,00	0,00
a)	w jednostkach powiązanych	0,00	0,00
b)	w pozostałych jednostkach	0,00	0,00
–	nabycie aktywów finansowych	0,00	0,00
–	udzielone pożyczki długoterminowe	0,00	0,00
4.	Inne wydatki inwestycyjne	0,00	0,00
<b>III.</b>	<b>Przepływy pieniężne netto z działalności inwestycyjnej (I–II)</b>	<b>-276 215,70</b>	<b>0,00</b>
<b>C.</b>	<b>Przepływy środków pieniężnych z działalności finansowej</b>		
<b>I.</b>	<b>Wpływy</b>	<b>41 923,79</b>	<b>0,00</b>
1.	Wpływy netto z wydania udziałów (emisji akcji) i innych instrumentów kapitałowych oraz dopłat do kapitału	0,00	0,00
2.	Kredyty i pożyczki	0,00	0,00
3.	Emisja dłużnych papierów wartościowych	0,00	0,00
4.	Inne wpływy finansowe	41 923,79	0,00
<b>II.</b>	<b>Wydatki</b>	<b>596 319,78</b>	<b>367 159,65</b>
1.	Nabycie udziałów (akcji) własnych	0,00	0,00
2.	Dywidendy i inne wypłaty na rzecz właścicieli	0,00	0,00
3.	Inne niż wypłaty na rzecz właścicieli, wydatki z tytułu podziału zysku	0,00	0,00
4.	Spłaty kredytów i pożyczek	208 435,93	96 438,00
5.	Wykup dłużnych papierów wartościowych	0,00	0,00
6.	Z tytułu innych zobowiązań finansowych	0,00	0,00
7.	Płatności zobowiązań z tytułu umów leasingu finansowego	0,00	195 146,60
8.	Odsetki	164 628,87	75 575,05
9.	Inne wydatki finansowe	223 254,98	0,00
<b>III.</b>	<b>Przepływy pieniężne netto z działalności finansowej (I–II)</b>	<b>-554 395,99</b>	<b>-367 159,65</b>
<b>D.</b>	<b>Przepływy pieniężne netto, razem (A.III+/-B.III+/-C.III)</b>	<b>3 732 912,97</b>	<b>-1 381 727,56</b>
<b>E.</b>	<b>Bilansowa zmiana stanu środków pieniężnych, w tym:</b>	<b>3 732 912,97</b>	<b>-1 381 727,56</b>
–	zmiana stanu środków pieniężnych z tytułu różnic kursowych	0,00	0,00
<b>F.</b>	<b>Środki pieniężne na początek okresu</b>	<b>4 633 092,81</b>	<b>2 738 588,43</b>
<b>G.</b>	<b>Środki pieniężne na koniec okresu (F+/-D), w tym:</b>	<b>8 366 005,78</b>	<b>1 356 860,87</b>
–	o ograniczonej możliwości dysponowania	0,00	0,00

## Zestawienie zmian w kapitale własnym

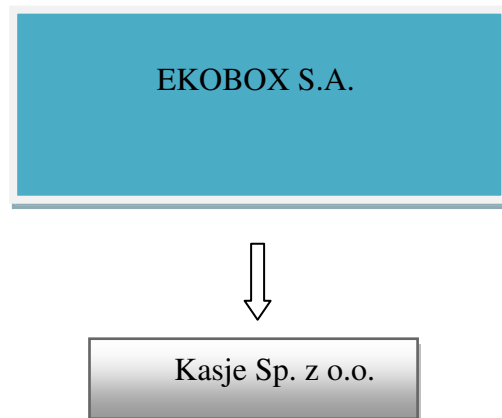
	Treść	01.01.2026- 31.03.2026	01.01.2025- 31.03.2025
I.	Kapitał (fundusz) własny na początek okresu (BO)	20 057 389,67	15 853 667,00
Ia.	Kapitał (fundusz) własny na początek okresu (BO), po korektach	20 057 389,67	15 853 667,00
II.	Kapitał (fundusz) własny na koniec okresu (BZ)	20 291 381,09	16 969 164,58
III.	Kapitał (fundusz) własny, po uwzględnieniu proponowanego podziału zysku (pokrycia straty)	20 291 381,09	16 969 164,58

### 3. Informacje o zasadach przyjętych przy sporządzaniu raportu, w tym informacje o zmianach stosowanych zasad (polityki) rachunkowości

Rachunkowość Spółki prowadzona jest na podstawie Zakładowej Polityki Rachunkowości wprowadzonej do stosowania od dnia 1.01.2009 r. Zarządzeniem Prezesa Spółki. W omawianym okresie nie nastąpiły zmiany w prowadzonej Polityce Rachunkowości.

### 4. Struktura grupy kapitałowej EKOBBOX S.A.

W skład Grupy kapitałowej wchodzi EKOBBOX S.A. (spółka dominująca), oraz spółka w pełni zależna Kasje Sp. z o.o. będąca w 100 % własnością spółki.



**5. Zwięzła charakterystyka istotnych dokonań lub niepowodzeń emitenta w okresie, którego dotyczy raport, wraz z opisem najważniejszych czynników i zdarzeń, w szczególności o nietypowym charakterze, mających wpływ na osiągnięte wyniki.**

W I kwartale 2026 r. Spółka odnotowała dynamiczny wzrost przychodów ze sprzedaży, osiągając poziom 7,95 mln zł, co stanowi 41-procentowy wzrost r/r (vs 5,64 mln zł w Q1 2025). Zysk netto utrzymał się na zbliżonym do zeszłorocznego poziomie, wynosząc 373,7 tys. zł (vs 413 tys. zł w Q1 2025). Wyniki potwierdzają rosnącą aktywność operacyjną, a silny portfel nowych kontraktów stwarza solidne perspektywy na kolejne okresy.

**ISTOTNE ZDARZENIA, KTÓRE WYSTĄPIŁY U EMITENTA W OKRESIE OBJĘTYM RAPORTEM**

**13-01-2026** r. Zarząd Spółki EKOBBOX S.A. z siedzibą w Wiśniówce poinformował, że otrzymał umowę od TAURON Dystrybucja S.A. z siedzibą w Krakowie. Przedmiotem niniejszej umowy jest zadanie pn. "RZ4/191/25 Wymiana lub przebudowa wybranych stanowisk słupowych i rozdzielnic SN stacji transformatorowych umożliwiające ich pracę w systemie FDIR na terenie TAURON Dystrybucja S.A" obejmujące zaprojektowanie i przebudowanie. Wynagrodzenie za wykonanie umowy wynosi 2 398 500,00 zł brutto, a prace mają być zrealizowane w terminie do 15 miesięcy od daty zawarcia umowy. Pozostałe warunki umowy nie odbiegają od warunków powszechnie stosowanych w przypadku zawierania tego typu umów.

W ocenie Zarządu otrzymana umowa może mieć istotny wpływ na realizację celów finansowych EKOBBOX S.A. w 2026 r. i 2027 r..

**13-01-2026** r. Zarząd EKOBBOX S.A. poinformował, że otrzymał umowę od TAURON Dystrybucja S.A. z siedzibą w Krakowie. Przedmiotem niniejszej umowy jest zadanie pn. "Automatyzacja sieci 15 kV zasilanej ze stacji elektroenergetycznej 110/15kV Jabłonka Linia: Wróblówka, stacji elektroenergetycznej 110/15kV Bukowina Linia: Czarna Góra oraz ze stacji elektroenergetycznej 110/15kV Lasek Linia: Dział - 33/25 w trybie Zaprojektuj i Wybuduj" obejmujące realizację zadania oraz przekazanie go Zamawiającemu. Wynagrodzenie za wykonanie umowy wynosi 3 528 624,00 zł brutto, a prace mają być zrealizowane w terminie do 12 miesięcy od daty zawarcia umowy. Pozostałe warunki umowy nie odbiegają od warunków powszechnie stosowanych w przypadku zawierania tego typu umów.

W ocenie Zarządu otrzymana umowa może mieć istotny wpływ na realizację celów finansowych EKOBBOX S.A. w 2026 r. i 2027 r..

**26-01-2026** r. Zarząd EKOBBOX S.A. poinformował, że otrzymał od Tauron Dystrybucja S.A. Oddział w Będzinie 3 umowy na zaprojektowanie i wykonanie

robót budowlanych o łącznej wartości 5 781 000,00 zł brutto. Przedmiotem umów pn.: Doposażenie wybranych punktów w sieci SN do wymogów stawianych przez automatykę FDIR są następujące zadania:

Zadanie nr 2 -Dostosowanie rozłączników napowietrznych - zgodnie z wytycznymi projektowymi

Zadanie nr 3 -Wymiana istniejących rozłączników na reklozer z odłącznikiem - zgodnie z wytycznymi projektowymi

Zadanie nr 4 -Wymiana rozdzielnic SN - zgodnie z wytycznymi projektowym

Prace mają zostać zrealizowane do 14.12.2026 r.. Pozostałe warunki umów nie odbiegają od warunków powszechnie stosowanych w przypadku zawierania tego typu umów.

W ocenie Zarządu otrzymane umowy będą miały istotny wpływ na realizację celów finansowych Spółki w roku 2026.

**27-01-2026 r.** Zarząd EKOBBOX S.A. poinformował, że otrzymał od Tauron Dystrybucja S.A. Oddział w Będzinie 3 umowy na zaprojektowanie i wykonanie robót budowlanych o łącznej wartości 5 781 000,00 zł brutto. Przedmiotem umów pn.: Doposażenie wybranych punktów w sieci SN do wymogów stawianych przez automatykę FDIR są następujące zadania:

Zadanie nr 2 -Dostosowanie rozłączników napowietrznych - zgodnie z wytycznymi projektowymi

Zadanie nr 3 -Wymiana istniejących rozłączników na reklozer z odłącznikiem - zgodnie z wytycznymi projektowymi

Zadanie nr 4 -Wymiana rozdzielnic SN - zgodnie z wytycznymi projektowym

Prace mają zostać zrealizowane do 14.12.2026 r.. Pozostałe warunki umów nie odbiegają od warunków powszechnie stosowanych w przypadku zawierania tego typu umów.

W ocenie Zarządu otrzymane umowy będą miały istotny wpływ na realizację celów finansowych Spółki w roku 2026.

**02-02-2026 r.** Zarząd EKOBBOX S.A. poinformował, że otrzymał umowę od TAURON Dystrybucja S.A. z siedzibą w Krakowie. Przedmiotem niniejszej umowy jest zadanie pn. "Zadanie 1 - Budowa stacji transformatorowych z modernizacją sieci napowietrznej nN zasilanej ze stacji transformatorowej "PKP Przy Torze" w Libiążu \_gmina Libiąż\_, Zadanie 1.1 - Część oświetleniowa TNT". Wynagrodzenie za wykonanie umowy wynosi 2 263 200,00 zł brutto, a prace mają być zrealizowane w terminie do 15 października 2026 r.. Pozostałe warunki umowy nie odbiegają od warunków powszechnie stosowanych w przypadku zawierania tego typu umów.

W ocenie Zarządu otrzymana umowa może mieć istotny wpływ na realizację celów finansowych EKOBBOX S.A. w 2026 r..

**23-02-2026** r. Zarząd EKOBOS S.A. poinformował w dwóch oddzielnych raportach, że otrzymał umowy od PGE Dystrybucja oddział Skarżysko-Kamienna. Przedmiotem pierwszej umowy jest wykonanie robót elektroenergetycznych dla zadania: "Skablowanie odcinka linii 15 kV GPZ Piaski \_KPK\_-p.22 Występa od sł. 63 do stacji Krajno Zagórze 161 z połączeniem z GPZ Występa etap IV st. Brzezinki 1051 i projektowanie ZK SN Ameliówka - RE Kielce \_PK30\_". Wynagrodzenie za wykonanie umowy wynosi 5 902 770,00 zł brutto, a prace mają zostać zrealizowane w terminie 11 miesięcy od daty podpisania umowy. Pozostałe warunki umowy nie odbiegają od warunków powszechnie stosowanych w przypadku zawierania tego typu umów.

Przedmiotem drugiej umowy jest wykonanie robót elektroenergetycznych dla zadania: "Skablowanie odcinka linii 15 kV GPZ Piaski \_KPK\_-p.22 Występa od sł. 63 do stacji Krajno Zagórze 161 z połączeniem z GPZ Występa etap VIII ZK SN Św. Katarzyna 83 - przebudowa bramka 631 \_z zasilaniem st. Krajno 164, 160 z linii Psary\_ RE Kielce PK30 %". Wynagrodzenie za wykonanie umowy wynosi 3 947 070,00 zł brutto, a prace mają zostać zrealizowane w terminie 11 miesięcy od daty podpisania umowy. Pozostałe warunki umowy nie odbiegają od warunków powszechnie stosowanych w przypadku zawierania tego typu umów.

W ocenie Zarządu otrzymane umowy może mieć istotny wpływ na realizację celów finansowych EKOBOS S.A. w 2026-2027 r..

**27-02-2026** r. Zarząd EKOBOS S.A. poinformował, że otrzymał umowę od TAURON Dystrybucja S.A. z siedzibą w Krakowie. Przedmiotem niniejszej umowy jest zadanie pn. "Opracowanie dokumentacji projektowej \_technicznej\_ oraz na jej podstawie realizacja robót dla zadania: Wymiana rozdzielnic SN w stacjach SN/nN na telesterowane w Oddziale Będzin, Region SN i nN Trzebinia - Siersza. \_SWS3 - Trzebinia\_" Wynagrodzenie za wykonanie umowy wynosi 3 050 400,00 zł brutto, a prace mają być zrealizowane w terminie do 18.12.2026 r.. Pozostałe warunki umowy nie odbiegają od warunków powszechnie stosowanych w przypadku zawierania tego typu umów.

W ocenie Zarządu otrzymana umowa może mieć istotny wpływ na realizację celów finansowych EKOBOS S.A. w 2026 r..

**10-03-2026** r. Zarząd EKOBOS S.A. poinformował, że otrzymał podpisaną przez ING Bank Śląski S.A. umowę o kredyt obrotowy w rachunku bieżącym. Kwota kredytu wynosi do 5.000.000,00 zł z przeznaczeniem na finansowanie bieżącej działalności Spółki. Termin spłaty kredytu to 08.03.2028 r.. Warunki umowy nie odbiegają od warunków powszechnie stosowanych dla tego typu umów.

## ISTOTNE ZDARZENIA PO OKRESIE OBJĘTYM RAPORTEM

**28-04-2026** r. Zarząd EKOBBOX S.A. poinformował, że podmiot zależny od niego Kasje Sp. z o.o. otrzymał umowę od TAURON Dystrybucja S.A. Kraków w ramach oddziału w Będzinie. Przedmiotem niniejszej umowy jest zadanie pn. Opracowanie dokumentacji projektowej i na jej podstawie realizacja robót dla zadania: "Poprawa wskaźników CT i CTP w zakresie Automatyzacji sieci SN poprzez wymianę rozdzielnic w stacjach SN/nN na telesterowane w Oddziale Będzin \_SWS2 Dąbrowa Górnicza - obszar Miasta Będzin\_" Wynagrodzenie za wykonanie umowy wynosi 4 666 620,00 zł brutto, a przedmiot umowy ma być zrealizowany w terminie do 18 miesięcy od daty zawarcia umowy. Pozostałe warunki umowy nie odbiegają od warunków powszechnie stosowanych w przypadku zawierania tego typu umów.

W ocenie Zarządu otrzymana umowa może mieć istotny wpływ na realizację celów finansowych EKOBBOX S.A. w 2026 - 2027 r..

### **Komentarz Zarządu na temat czynników i zdarzeń, które miały wpływ na osiągnięte wyniki finansowe Grupy EKOBBOX S.A.**

W I kwartale 2026 roku Grupa Kapitałowa odnotowała sprzedaż w wysokości 8 621 429,00 zł. W porównaniu z analogicznym okresem roku ubiegłego, kiedy sprzedaż wynosiła 6 052 418,19 zł, jest to wzrost o 42%. W raportowanym okresie zysk netto osiągnął wynik 233 991,42 zł wobec straty 350 764,10 zł w roku ubiegłym. Umowy podpisane w I kwartale nie generują jeszcze przychodów finansowych, a ich wpływ będzie przekładał się na przyszłe wyniki Grupy Kapitałowej.

### **Stanowisko odnośnie możliwości zrealizowania publikowanych prognoz wyników na dany rok w świetle wyników zaprezentowanych w danym raporcie kwartalnym**

Zarząd Spółki nie przedstawiał prognoz wyników na rok 2026.

#### **6. Opis stanu realizacji działań i inwestycji przedstawionych w dokumencie informacyjnym oraz harmonogram ich realizacji**

Nie dotyczy.

#### **7. Inicjatywy nastawione na wprowadzenie rozwiązań innowacyjnych w przedsiębiorstwie informacje na temat tej aktywności**

Nie dotyczy.

**8. Opis organizacji grupy kapitałowej, ze wskazaniem jednostek podlegających konsolidacji**

EKOBOX S.A. posiada 100% udziałów w KASJE Sp. z o.o. z siedzibą w Wiśniówce.

**9. W przypadku gdy emitent tworzy grupę kapitałową i nie sporządza skonsolidowanych sprawozdań finansowych wskazanie przyczyn niesporządzania takich sprawozdań.**

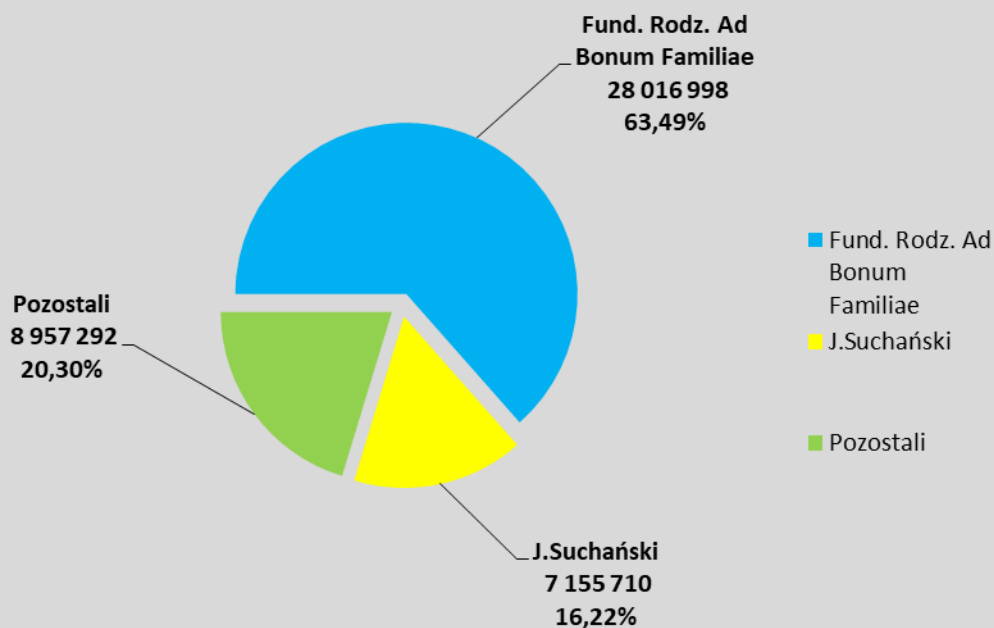
Nie dotyczy

**10. Informacje o strukturze akcjonariatu, ze wskazaniem akcjonariuszy posiadających, na dzień przekazania raportu co najmniej 5% głosów na walnym zgromadzeniu**

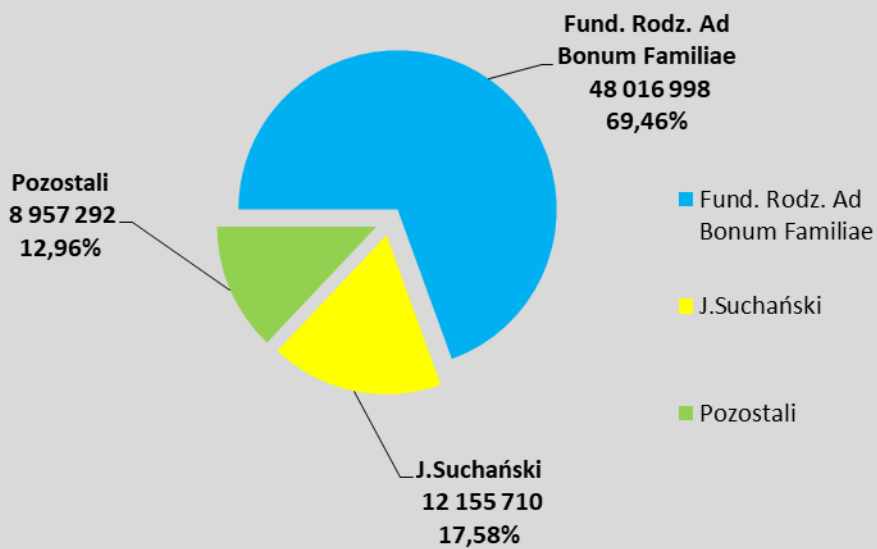
### STRUKTURA AKCJONARIATU

Lp.	Akcjonariusz	liczba akcji	liczba głosów
1	Fundacja Rodzinna Ad Bonum Familiae	28 016 998	48 016 998
2	Suchański Jerzy	7 155 710	12 155 710
3	Pozostali	8 957 292	8 957 292
Razem		44 130 000	69 130 000

### Struktura akcjonariatu wg ilości akcji



### Struktura akcjonariatu wg ilości głosów



Na dzień 15 maja 2026 roku, tylko akcje serii **A** (25 000 000) nie są notowane na rynku NewConnect, akcjonariuszami tych akcji są: **Fundacja Rodzinna Ad Bonum Familiae** (20 000 000 szt.) i **Jerzy Suchański** (5 000 000 szt.). Akcjonariuszami akcji serii **B** notowanymi na rynku NewConnect, są: **Fundacja Rodzinna Ad Bonum Familiae** (8 016 998 szt.) i **Jerzy Suchański** (2 155 710 szt.). Akcjonariuszami akcji serii **C** notowanymi na rynku NewConnect, są **Pozostali** (8 957 292 szt.).

**Zestawienie stanu posiadania Akcji emitenta lub uprawnień do nich (opcji) przez osoby zarządzające i nadzorujące Emitenta na dzień przekazania raportu kwartalnego.**

Akcjonariusz	Pełniona Funkcja	Liczba akcji	Liczba głosów
Rada Nadzorcza EKOBIX S.A.			
Kamil Suchański	Przewodniczący RN	80 000	80 000

#### **11. Informacje dotyczące liczby zatrudnionych przez emitenta, w przeliczeniu na pełne etaty**

Przeciętne zatrudnienie na umowę o pracę w przeliczeniu na pełne etaty na dzień 31.03.2026 r. wyniosło 51,5

*Tomasz Biały*  
*Prezes Zarządu*