

**GRUPA KAPITAŁOWA ELEKTROBUDOWA SA**

**Śródroczne skrócone skonsolidowane  
sprawozdanie finansowe**

za okres 6 miesięcy zakończony dnia 30.06.2016 roku

## Indeks do śródrocznego skróconego skonsolidowanego sprawozdania finansowego

ŚRÓDROCZNE SKRÓCONE SKONSOLIDOWANE SPRAWOZDANIE Z SYTUACJI FINANSOWEJ.....	4
ŚRÓDROCZNE SKRÓCONE SKONSOLIDOWANE SPRAWOZDANIE Z CAŁKOWITYCH DOCHODÓW .....	5
ŚRÓDROCZNE SKRÓCONE SKONSOLIDOWANE SPRAWOZDANIE ZE ZMIAN W KAPITALE WŁASNYM.....	6
ŚRÓDROCZNE SKRÓCONE SKONSOLIDOWANE SPRAWOZDANIE Z PRZEPŁYWÓW PIENIĘŻNYCH.....	8
<b>1. Informacje ogólne.....</b>	<b>9</b>
1.1 Skład Grupy Kapitałowej .....	10
1.2 Założenie kontynuacji działalności .....	11
1.3 Skład Zarządu jednostki dominującej.....	11
1.4 Skład Rady Nadzorczej jednostki dominującej.....	12
<b>2. Informacja o zasadach przyjętych przy sporządzaniu skonsolidowanego sprawozdania finansowego .....</b>	<b>12</b>
2.1 Podstawa sporządzenia skonsolidowanego sprawozdania finansowego.....	12
2.2 Oświadczenie o zgodności.....	12
2.3 Zmiany stosowanych zasad rachunkowości.....	13
2.4 Nowe standardy i interpretacje, które zostały opublikowane, a nie weszły jeszcze w życie.....	16
2.5 Konsolidacja .....	17
2.6 Waluta funkcjonalna i waluta prezentacji skonsolidowanego sprawozdania finansowego oraz zasady przyjęte do przeliczenia danych finansowych .....	18
<b>3. Istotne wartości oparte na profesjonalnym osądzie i szacunkach.....</b>	<b>19</b>
3.1 Profesjonalny osąd .....	20
3.2 Niepewność szacunków i założeń .....	20
<b>4. Zarządzanie ryzykiem finansowym.....</b>	<b>24</b>
<b>5. Zmiany w strukturze Grupy Kapitałowej.....</b>	<b>24</b>
<b>6. Sezonowość działalności lub cykliczność działalności Grupy Kapitałowej .....</b>	<b>25</b>
<b>7. Informacje o działalności zaniechanej w okresie sprawozdawczym lub przewidzianej do zaniechania w następnym okresie .....</b>	<b>25</b>
<b>8. Informacje dotyczące segmentów działalności.....</b>	<b>25</b>
<b>9. Rzeczowe aktywa trwałe.....</b>	<b>32</b>
<b>10. Zobowiązania z tytułu umów leasingu finansowego.....</b>	<b>37</b>
<b>11. Aktywa niematerialne.....</b>	<b>37</b>
<b>12. Inwestycje w jednostkach stowarzyszonych.....</b>	<b>43</b>
<b>13. Aktywa finansowe dostępne do sprzedaży.....</b>	<b>44</b>

<b>14. Pozostałe aktywa finansowe długoterminowe .....</b>	<b>46</b>
<b>15. Należności z tytułu dostaw i usług oraz pozostałe należności finansowe.....</b>	<b>46</b>
<b>16. Pozostałe aktywa niefinansowe .....</b>	<b>49</b>
16.1 Pozostałe aktywa niefinansowe wykazywane w aktywach trwałych.....	49
16.2 Pozostałe aktywa niefinansowe wykazywane w aktywach obrotowych .....	49
<b>17. Zapasy .....</b>	<b>49</b>
<b>18. Środki pieniężne i ich ekwiwalenty .....</b>	<b>50</b>
<b>19. Klasyfikacja aktywów do grup instrumentów finansowych.....</b>	<b>51</b>
<b>20. Kapitał podstawowy (zakładowy) .....</b>	<b>52</b>
<b>21. Pozostałe kapitały .....</b>	<b>53</b>
21.1 Kapitał zapasowy.....	53
21.2 Kapitał z wyceny inwestycji dostępnych do sprzedaży .....	54
21.3 Zyski zatrzymane.....	54
21.4 Zysk przypadający na jedną akcję.....	54
<b>22. Zobowiązania z tytułu dostaw i usług oraz pozostałe zobowiązania finansowe .....</b>	<b>55</b>
22.1 Pozostałe zobowiązania finansowe długoterminowe.....	55
22.2 Zobowiązania z tytułu dostaw i usług oraz pozostałe zobowiązania finansowe krótkoterminowe..	56
<b>23. Pozostałe zobowiązania niefinansowe .....</b>	<b>56</b>
<b>24. Kredyty i pożyczki .....</b>	<b>57</b>
<b>25. Podatek dochodowy .....</b>	<b>60</b>
25.1 Obciążenia podatkowe .....	60
25.2 Uzgodnienie efektywnej stawki podatkowej.....	61
25.3 Podatek dochodowy odroczone.....	62
<b>26. Rezerwy na zobowiązania i inne obciążenia.....</b>	<b>65</b>
<b>27. Rozliczenia międzyokresowe .....</b>	<b>66</b>
<b>28. Klasyfikacja instrumentów finansowych wykazywanych w pasywach .....</b>	<b>68</b>
<b>29. Przychody ze sprzedaży produktów, towarów i materiałów oraz umowy o usługę budowlaną.....</b>	<b>69</b>
29.1 Przychody ze sprzedaży produktów, towarów i materiałów .....	69
29.2 Umowy o usługę budowlaną .....	69
<b>30. Koszty sprzedanych produktów, towarów i materiałów .....</b>	<b>72</b>
<b>31. Pozostałe przychody operacyjne.....</b>	<b>73</b>
<b>32. Pozostałe koszty operacyjne.....</b>	<b>73</b>
<b>33. Przychody finansowe.....</b>	<b>74</b>
<b>34. Koszty finansowe .....</b>	<b>75</b>
<b>35. Informacja o wypłaconej (lub zadeklarowanej) dywidendzie, w przeliczeniu na jedną akcję jednostki dominującej.....</b>	<b>75</b>
<b>36. Przyczyny występowania różnic pomiędzy zmianami wynikającymi ze śródrocznych skróconych skonsolidowanych sprawozdań z sytuacji finansowej oraz zmianami wynikającymi ze śródrocznych skróconych skonsolidowanych sprawozdań z przepływów pieniężnych.....</b>	<b>75</b>

<b>37. Informacje o wybranych umowach konsorcjalnych.....</b>	<b>77</b>
<b>38. Wspólne przedsięwzięcia, w których jednostki Grupy Kapitałowej są współlnikiem .....</b>	<b>80</b>
<b>39. Transakcje z podmiotami powiązanymi i świadczenia dla kluczowego kierownictwa .....</b>	<b>80</b>
39.1 Transakcje z podmiotami współzależnymi.....	81
39.2 Świadczenia dla kluczowego kierownictwa .....	81
<b>40. Zobowiązania warunkowe.....</b>	<b>82</b>
<b>41. Zatrudnienie.....</b>	<b>85</b>
<b>42. Informacje o wynagrodzeniach i nagrodach (w pieniądzu i w naturze lub jakiegokolwiek formie), wypłaconych lub należnych osobom zarządzającym Grupy Kapitałowej i nadzorującym jednostki dominującej.....</b>	<b>86</b>
<b>43. Majątek socjalny oraz zobowiązania ZFŚS .....</b>	<b>87</b>
<b>44. Informacja o wynagrodzeniu podmiotu uprawnionego do badania sprawozdania finansowego .....</b>	<b>87</b>
<b>45. Istotne sprawy sporne, postępowania sądowe.....</b>	<b>88</b>
<b>46. Znaczące zdarzenia po dacie bilansu .....</b>	<b>91</b>

## GRUPA KAPITAŁOWA ELEKTROBUDOWA SA

Śródroczne skrócone skonsolidowane sprawozdanie finansowe za okres 6 miesięcy zakończony dnia 30.06.2016 roku

(wszystkie kwoty wyrażone są w tysiącach złotych, o ile nie podano inaczej)

## Śródroczne skrócone skonsolidowane sprawozdanie z sytuacji finansowej

	Nota	stan na 30.06.2016 (niebadany)	stan na 31.12.2015
<b>AKTYWA</b>			
<b>Aktywa trwałe</b>		<b>187 620</b>	<b>188 569</b>
Rzeczowe aktywa trwałe	9	84 977	88 078
Aktywa niematerialne	11	42 672	42 790
Inwestycje w jednostkach stowarzyszonych	12	16 825	14 364
Aktywa finansowe dostępne do sprzedaży	13	271	6 902
Pozostałe aktywa finansowe długoterminowe	14	3 461	3 625
Aktywa z tytułu odroczonego podatku dochodowego	25.3	37 628	31 235
Pozostałe aktywa niefinansowe	16.1	1 786	1 575
<b>Aktywa obrotowe</b>		<b>672 304</b>	<b>709 258</b>
Zapasy	17	55 856	53 213
Należności z tytułu dostaw i usług oraz pozostałe należności	15	282 258	327 378
Kwoty należne z tytułu umów budowlanych	29.2	242 366	213 865
Aktywa finansowe dostępne do sprzedaży	13	0	24
Pozostałe aktywa niefinansowe	16.2	6 933	8 727
Środki pieniężne i ich ekwiwalenty	18	84 891	106 051
<b>AKTYWA RAZEM</b>		<b>859 924</b>	<b>897 827</b>
<b>KAPITAŁ WŁASNY I ZOBOWIĄZANIA</b>			
<b>Kapitał własny</b>		<b>388 672</b>	<b>386 802</b>
Kapitał podstawowy (zakładowy)	20	10 003	10 003
Kapitał zapasowy	21.1	362 318	334 147
Kapitał z wyceny inwestycji dostępnych do sprzedaży	21.2	213	4 873
Różnice kursowe z przeliczenia jednostki zagranicznej		(1 510)	(1 662)
Różnice kursowe z przeliczenia spółek zależnych i stowarzyszonych		(8 979)	(11 389)
Zyski zatrzymane	21.3	26 647	50 869
<b>Razem kapitał własny przypadający na akcjonariuszy ELEKTROBUDOWA SA</b>		<b>388 692</b>	<b>386 841</b>
<b>Udziały niekontrolujące</b>		<b>(20)</b>	<b>(39)</b>
<b>Zobowiązania razem</b>		<b>471 252</b>	<b>511 025</b>
<b>Zobowiązania długoterminowe</b>		<b>30 215</b>	<b>20 227</b>
Rezerwy z tytułu świadczeń pracowniczych	26	5 827	5 782
Pozostałe rezerwy długoterminowe	26	11 345	0
Pozostałe zobowiązania finansowe	22.1	13 043	14 445
<b>Zobowiązania krótkoterminowe</b>		<b>441 037</b>	<b>490 798</b>
Zobowiązania z tytułu dostaw i usług oraz pozostałe zobowiązania	22.2	184 838	201 254
Kwoty zobowiązań wobec odbiorców z tytułu umów budowlanych	29.2	104 867	117 025
Kredyty i pożyczki	24	26 040	45 933
Zobowiązania z tytułu podatku dochodowego		6 442	5 402
Rezerwy krótkoterminowe	26	9 354	3 430
Pozostałe zobowiązania niefinansowe	23	70 268	92 525
Rozliczenia międzyokresowe	27	39 228	25 229
<b>PASYWA RAZEM</b>		<b>859 924</b>	<b>897 827</b>

## GRUPA KAPITAŁOWA ELEKTROBUDOWA SA

Śródroczne skrócone skonsolidowane sprawozdanie finansowe za okres 6 miesięcy zakończony dnia 30.06.2016 roku

(wszystkie kwoty wyrażone są w tysiącach złotych, o ile nie podano inaczej)

## Śródroczne skrócone skonsolidowane sprawozdanie z całkowitych dochodów

	Nota	okres 6 miesięcy zakończony 30.06.2016 (niebadany)	okres 6 miesięcy zakończony 30.06.2015 (niebadany)
<b>DZIAŁALNOŚĆ KONTYNUOWANA</b>			
Przychody ze sprzedaży produktów, towarów i materiałów	29.1	528 228	592 901
Koszty sprzedanych produktów, towarów i materiałów	30	(479 769)	(539 439)
<b>Zysk brutto ze sprzedaży</b>		<b>48 459</b>	<b>53 462</b>
Koszty sprzedaży		(1 150)	(1 631)
Koszty ogólnego zarządu		(8 792)	(9 154)
Pozostałe przychody operacyjne	31	5 235	5 092
Pozostałe koszty operacyjne	32	(20 309)	(11 784)
<b>Zysk z działalności operacyjnej</b>		<b>23 443</b>	<b>35 985</b>
Przychody finansowe	33	3 815	429
Koszty finansowe	34	(1 194)	(1 833)
Udziały w zyskach / stratach netto jednostek podporządkowanych wycenianych metodą praw własności		2 146	268
<b>Zysk brutto przed opodatkowaniem</b>		<b>28 210</b>	<b>34 849</b>
Podatek dochodowy	25.1	(5 252)	(7 597)
<b>Zysk netto z działalności kontynuowanej</b>		<b>22 958</b>	<b>27 252</b>
<b>DZIAŁALNOŚĆ ZANIECHANA</b>			
<b>Zysk (strata) netto okresu obrotowego z działalności zaniechanej</b>		<b>0</b>	<b>0</b>
<b>ZYSK NETTO OKRESU OBROTOWEGO</b>		<b>22 958</b>	<b>27 252</b>
<b>z tego:</b>			
- zysk akcjonariuszy ELEKTROBUDOWA SA		22 940	27 328
- udziały niekontrolujące		18	(76)
<b>Inne całkowite dochody</b>		<b>(2 097)</b>	<b>1 745</b>
w tym:			
<b>Inne całkowite dochody netto podlegające przekwalifikowaniu w wynik finansowy</b>		<b>(2 097)</b>	<b>1 745</b>
- odwrócenie wyceny inwestycji dostępnych do sprzedaży		(5 752)	0
- podatek odroczony z odwrócenia wyceny inwestycji dostępnych do sprzedaży		1 092	0
- różnice kursowe z przeliczenia jednostki zagranicznej		152	77
- różnice kursowe z przeliczenia spółek zależnych i stowarzyszonych alokowane do jednostki dominującej		2 410	1 711
- różnice kursowe z przeliczenia spółki zależnej alokowane do udziałów niekontrolujących		1	(43)
<b>Całkowite dochody za okres</b>		<b>20 861</b>	<b>28 997</b>
<b>z tego:</b>			
- zysk akcjonariuszy ELEKTROBUDOWA SA		20 842	29 116
- udziały niekontrolujące		19	(119)
<b>Zysk na akcję (w zł na jedną akcję) z działalności kontynuowanej i zaniechanej</b>			
- podstawowy / rozwodniony	21.4	4,83	5,76

## GRUPA KAPITAŁOWA ELEKTROBUDOWA SA

Śródroczne skrócone skonsolidowane sprawozdanie finansowe za okres 6 miesięcy zakończony dnia 30.06.2016 roku

(wszystkie kwoty wyrażone są w tysiącach złotych, o ile nie podano inaczej)

## Śródroczne skrócone skonsolidowane sprawozdanie ze zmian w kapitale własnym

Nota	Przypadające na akcjonariuszy ELEKTROBUDOWA SA							
	Kapitał podstawowy (zakładowy)	Kapitał zapasowy	Kapitał z wyceny inwestycji dostępnych do sprzedaży	Różnice kursowe z przeliczenia jednostki zagranicznej	Różnice kursowe z przeliczenia spółek powiązanych	Zyski zatrzymane	Udziały niekontrolujące	Razem kapitał własny
	20	21.1	21.2			21.3		
<b>Stan na dzień 01.01.2016 roku</b>	<b>10 003</b>	<b>334 147</b>	<b>4 873</b>	<b>(1 662)</b>	<b>(11 389)</b>	<b>50 869</b>	<b>(39)</b>	<b>386 802</b>
Zysk netto						22 940	18	22 958
Różnice kursowe z przeliczenia				152	2 410		1	2 563
Odwrócenie wyceny inwestycji dostępnych do sprzedaży			(5 752)					(5 752)
Podatek odroczony z odwrócenia wyceny inwestycji dostępnych do sprzedaży			1 092					1 092
<b>Całkowite dochody ogółem</b>			<b>(4 660)</b>	<b>152</b>	<b>2 410</b>	<b>22 940</b>	<b>19</b>	<b>20 861</b>
Rozliczenie wyniku finansowego z lat ubiegłych		28 171				(28 171)		0
Dywidenda						(18 991)		(18 991)
<b>Stan na dzień 30.06.2016 roku (niebadany)</b>	<b>10 003</b>	<b>362 318</b>	<b>213</b>	<b>(1 510)</b>	<b>(8 979)</b>	<b>26 647</b>	<b>(20)</b>	<b>388 672</b>

Nota	Przypadające na akcjonariuszy ELEKTROBUDOWA SA							
	Kapitał podstawowy (zakładowy)	Kapitał zapasowy	Kapitał z wyceny inwestycji dostępnych do sprzedaży	Różnice kursowe z przeliczenia jednostki zagranicznej	Różnice kursowe z przeliczenia spółek powiązanych	Zyski zatrzymane	Udziały niekontrolujące	Razem kapitał własny
<b>Stan na dzień 01.01.2015 roku</b>	<b>10 003</b>	<b>305 046</b>	<b>4 937</b>	<b>(1 947)</b>	<b>(9 509)</b>	<b>29 516</b>	<b>197</b>	<b>338 243</b>
Zysk netto						27 328	(76)	27 252
Różnice kursowe z przeliczenia				77	1 711		(43)	1 745
<b>Całkowite dochody ogółem</b>			<b>0</b>	<b>77</b>	<b>1 711</b>	<b>27 328</b>	<b>(119)</b>	<b>28 997</b>
Rozliczenie zysku z lat ubiegłych		29 101				(29 101)		0
<b>Stan na dzień 30.06.2015 roku (niebadany)</b>	<b>10 003</b>	<b>334 147</b>	<b>4 937</b>	<b>(1 870)</b>	<b>(7 798)</b>	<b>27 743</b>	<b>78</b>	<b>367 240</b>

## GRUPA KAPITAŁOWA ELEKTROBUDOWA SA

Śródroczne skrócone skonsolidowane sprawozdanie finansowe za okres 6 miesięcy zakończony dnia 30.06.2016 roku

(wszystkie kwoty wyrażone są w tysiącach złotych, o ile nie podano inaczej)

Nota	Przypadające na akcjonariuszy ELEKTROBUDOWA SA							
	Kapitał podstawowy (zakładowy)	Kapitał zapasowy	Kapitał z wyceny inwestycji dostępnych do sprzedaży	Różnice kursowe z przeliczenia jednostki zagranicznej	Różnice kursowe z przeliczenia spółek powiązanych	Zyski zatrzymane	Udziały niekontrolujące	Razem kapitał własny
	<b>20</b>	<b>21.1</b>	<b>21.2</b>			<b>21.3</b>		
<b>Stan na dzień 01.01.2015 roku</b>	<b>10 003</b>	<b>305 046</b>	<b>4 937</b>	<b>(1 947)</b>	<b>(9 509)</b>	<b>29 516</b>	<b>197</b>	<b>338 243</b>
Zysk netto						50 158	(193)	49 965
Różnice kursowe z przeliczenia				285	(1 880)		(43)	(1 638)
Wycena inwestycji dostępnych do sprzedaży			(79)					(79)
Podatek odroczony z wyceny inwestycji dostępnych do sprzedaży			15					15
Przeszacowanie zobowiązań z tytułu świadczeń pracowniczych						365		365
Podatek odroczony z przeszacowania zobowiązań z tytułu świadczeń pracowniczych						(69)		(69)
<b>Całkowite dochody ogółem</b>			<b>(64)</b>	<b>285</b>	<b>(1 880)</b>	<b>50 454</b>	<b>(236)</b>	<b>48 559</b>
Rozliczenie zysku z lat ubiegłych		29 101				(29 101)		0
<b>Stan na dzień 31.12.2015 roku</b>	<b>10 003</b>	<b>334 147</b>	<b>4 873</b>	<b>(1 662)</b>	<b>(11 389)</b>	<b>50 869</b>	<b>(39)</b>	<b>386 802</b>



## GRUPA KAPITAŁOWA ELEKTROBUDOWA SA

Śródroczne skrócone skonsolidowane sprawozdanie finansowe za okres 6 miesięcy zakończony dnia 30.06.2016 roku

(wszystkie kwoty wyrażone są w tysiącach złotych, o ile nie podano inaczej)

## Śródroczne skrócone skonsolidowane sprawozdanie z przepływów pieniężnych

	Nota	okres 6 miesięcy zakończony 30.06.2016 (niebadany)	okres 6 miesięcy zakończony 30.06.2015 (niebadany)
<b>PRZEPŁYWY PIENIĘŻNE Z DZIAŁALNOŚCI OPERACYJNEJ</b>			
<b>Zysk brutto przed opodatkowaniem</b>		<b>28 210</b>	<b>34 849</b>
<b>Korekty</b>		<b>(27 897)</b>	<b>81 563</b>
Udziały w zyskach netto jednostek podporządkowanych wycenianych metodą praw własności		(2 146)	(268)
Amortyzacja		6 582	7 455
Zysk / strata z tytułu różnic kursowych		(101)	(94)
Odsetki i udziały w zyskach (dywidendy)		1 097	1 403
Zysk / strata z działalności inwestycyjnej		(3 717)	(63)
Zwiększenie / zmniejszenie stanu zapasów		(2 643)	(15 523)
Zwiększenie / zmniejszenie stanu należności z tytułu dostaw i usług oraz pozostałych należności	36	45 488	87 006
Zwiększenie / zmniejszenie stanu zobowiązań z tytułu dostaw i usług oraz pozostałych zobowiązań	36	(38 300)	(36 583)
Zapłacony podatek dochodowy	36	(9 302)	(11 236)
Zwiększenie / zmniejszenie stanu pozostałych aktywów niefinansowych		1 583	(3 110)
Zwiększenie / zmniejszenie stanu rozliczeń międzyokresowych		13 999	(2 941)
Zwiększenie / zmniejszenie stanu rozrachunków z tytułu umów budowlanych		(40 659)	55 394
Inne korekty	36	222	123
<b>Środki pieniężne netto z działalności operacyjnej</b>		<b>313</b>	<b>116 412</b>
<b>PRZEPŁYWY PIENIĘŻNE Z DZIAŁALNOŚCI INWESTYCYJNEJ</b>			
Sprzedaż rzeczowych aktywów trwałych i aktywów niematerialnych		139	104
Nabycie wartości niematerialnych oraz rzeczowych aktywów niematerialnych		(6 121)	(5 557)
Sprzedaż aktywów finansowych		4 616	0
Dywidendy otrzymane		1 944	61
<b>Środki pieniężne netto z działalności inwestycyjnej</b>		<b>578</b>	<b>(5 392)</b>
<b>PRZEPŁYWY PIENIĘŻNE Z DZIAŁALNOŚCI FINANSOWEJ</b>			
Wpływy z tytułu zaciągnięcia kredytów		28 840	22 270
Splata kredytów		(48 722)	(81 736)
Odsetki zapłacone od kredytów i leasingu		(683)	(1 318)
Prowizje od kredytów		(522)	(694)
Splata zobowiązań z tytułu leasingu finansowego		(1 065)	(345)
<b>Środki pieniężne netto z działalności finansowej</b>		<b>(22 152)</b>	<b>(61 823)</b>
<b>Zwiększenie / zmniejszenie stanu netto środków pieniężnych i ich ekwiwalentów</b>		<b>(21 261)</b>	<b>49 197</b>
Różnice kursowe netto na środkach pieniężnych i ich ekwiwalentach		101	94
Stan środków pieniężnych na początek okresu		106 051	62 239
<b>ŚRODKI PIENIĘŻNE NA KONIEC OKRESU</b>		<b>84 891</b>	<b>111 530</b>

## **ZASADY POLITYKI RACHUNKOWOŚCI ORAZ DODATKOWE NOTY OBJAŚNIAJĄCE**

### **1. Informacje ogólne**

Grupa Kapitałowa ELEKTROBUDOWA SA („Grupa”) składa się z ELEKTROBUDOWA SA („jednostka dominująca”) oraz jej spółek zależnych przedstawionych w nocie 1.1.

Śródroczne skrócone skonsolidowane sprawozdanie finansowe Grupy Kapitałowej ELEKTROBUDOWA SA obejmuje okres 6 miesięcy zakończony dnia 30.06.2016 roku oraz zawiera dane porównawcze:

- sprawozdanie z sytuacji finansowej na dzień 31.12.2015 roku,
- śródroczne skrócone sprawozdanie ze zmian w kapitale własnym za okres 6 miesięcy zakończony dnia 30.06.2015 roku oraz sprawozdanie ze zmian w kapitale własnym za okres 12 miesięcy zakończony dnia 31.12.2015 roku,
- śródroczne skrócone sprawozdanie z całkowitych dochodów za okres 6 miesięcy zakończony dnia 30.06.2015 roku,
- śródroczne skrócone sprawozdanie z przepływów pieniężnych za okres 6 miesięcy zakończony dnia 30.06.2015 roku.

Sprawozdania finansowe wszystkich jednostek podporządkowanych sporządzone zostały za ten sam okres sprawozdawczy co sprawozdanie jednostki dominującej, przy zastosowaniu spójnych zasad rachunkowości.

ELEKTROBUDOWA SA została utworzona na podstawie Aktu Notarialnego z dnia 09.01.1992 roku sporządzonego w Kancelarii Notarialnej nr 18 w Warszawie (Repertorium nr 225/92). Spółka powstała w wyniku przekształcenia przedsiębiorstwa państwowego o nazwie Przedsiębiorstwo Montażu Elektrycznego „ELEKTROBUDOWA” z siedzibą w Katowicach.

Siedziba Spółki mieści się w Katowicach, ul. Porcelanowa 12, 40-246 Katowice. ELEKTROBUDOWA SA jest aktualnie zarejestrowana w Krajowym Rejestrze Sądowym w Sądzie Rejonowym Katowice - Wschód w Katowicach Wydział VIII Gospodarczy pod numerem KRS: 0000074725. Spółce nadano numer statystyczny REGON 271173609 oraz nr NIP 634-01-35-506.

Czas trwania działalności Spółki jest nieoznaczony.

Podstawowym przedmiotem działalności Spółki, według Polskiej Klasyfikacji Działalności (PKD 4321Z), jest wykonywanie instalacji elektrycznych.

Akcje ELEKTROBUDOWA SA są notowane na Giełdzie Papierów Wartościowych w Warszawie.

Sektor według klasyfikacji Giełdy Papierów Wartościowych w Warszawie - budownictwo.

Działalność gospodarcza ELEKTROBUDOWA SA obejmuje:

- produkcję urządzeń elektroenergetycznych i ich sprzedaż;
- kompleksową realizację usług w zakresie projektowania, kompleksowej realizacji przedsięwzięć inwestycyjnych, kompletacji dostaw, obrotu towarowego, nadzoru, pomiarów elektrycznych, kontrolnych i gwarancyjnych, rozruchu oraz eksploatacji urządzeń elektroenergetycznych i automatyki, napraw serwisowych;
- organizację i prowadzenie szkoleń specjalistycznych.

W okresie 6 miesięcy zakończonym dnia 30.06.2016 roku Spółka prowadziła działalność poza granicami kraju przez zarejestrowany zakład (oddział) w Finlandii. Zakład zagraniczny został powołany w następstwie podpisanej umowy na realizację długoterminowego kontraktu. Działalność oddziału została zarejestrowana w Finlandii zgodnie z obowiązującą umową o unikaniu podwójnego opodatkowania, której stroną jest Polska.

**GRUPA KAPITAŁOWA ELEKTROBUDOWA SA**

Śródroczne skrócone skonsolidowane sprawozdanie finansowe za okres 6 miesięcy zakończony dnia 30.06.2016 roku

*(wszystkie kwoty wyrażone są w tysiącach złotych, o ile nie podano inaczej)***1.1 Skład Grupy Kapitałowej**

Na dzień 30.06.2016 roku w skład Grupy Kapitałowej wchodziły ELEKTROBUDOWA SA jako jednostka dominująca oraz trzy spółki zależne.

Wykaz jednostek wchodzących w skład Grupy Kapitałowej ELEKTROBUDOWA SA objętych konsolidacją sprawozdań finansowych (metoda konsolidacji pełna)

Jednostka	Siedziba	Podstawowy przedmiot działalności	Procentowy udział Spółki w kapitale	
			30.06.2016	31.12.2015
<b>KONIP Sp. z o.o. w likwidacji</b>	Katowice	administrowanie nieruchomościami, organizacja i zarządzanie archiwum ELEKTROBUDOWA SA	100%	100%
<b>ENERGOTEST sp. z o.o.</b>	Gliwice	usługi związane z budową, modernizacją i eksploatacją obiektów elektroenergetycznych, produkcja urządzeń do przetwarzania informacji oraz aparatury rozdzielczej i sterowniczej energii elektrycznej	100%	100%
<b>ELEKTROBUDOWA UKRAINA Sp. z o.o.</b>	Zaporoże Ukraina	sprzedaż systemów elektrycznych wysokiego, średniego i niskiego napięcia, montaż aparatury elektrorozdzielczej i kontrolnej, remont oraz obsługa techniczna aparatury elektrorozdzielczej i kontrolnej	62%	62%

Na dzień 30.06.2016 roku oraz na dzień 31.12.2015 roku udział w ogólnej liczbie głosów posiadany przez Grupę Kapitałową w podmiotach zależnych był równy udziałowi Grupy Kapitałowej w kapitałach tych jednostek.

W dniu 01.04.2016 roku Nadzwyczajne Zgromadzenie Wspólników spółki KONIP Sp. z o.o. podjęło uchwałę w sprawie rozwiązania spółki i otwarcia likwidacji. Czas trwania pozostałych spółek zależnych jest nieoznaczony.

## **1.2 Założenie kontynuacji działalności**

Śródroczne skrócone skonsolidowane sprawozdanie finansowe zostało sporządzone przy założeniu kontynuowania działalności gospodarczej przez Grupę Kapitałową w dającej się przewidzieć przyszłości.

Podjęta Uchwała Nadzwyczajnego Zgromadzenia Wspólników spółki KONIP Sp. z o.o. w sprawie rozwiązania spółki i otwarcie jej likwidacji pozostaje bez wpływu na kontynuację działalności Grupy Kapitałowej. W dotychczasowym zakresie KONIP Sp. z o.o. została wydzielona ze struktury organizacyjnej ELEKTROBUDOWA SA i funkcjonuje jako samodzielny podmiot gospodarczy od 2004 roku. Podstawowe zadania do wypełnienia przez KONIP Sp. z o.o. koncentrowały się głównie na zagospodarowaniu i zbyciu niewykorzystanego majątku do działalności operacyjnej oraz zarządzaniu majątkiem. W grudniu 2015 roku nastąpiło zbycie ostatniej nieruchomości przeznaczonej do sprzedaży, a tym samym zasadnicze zadania postawione wobec spółki KONIP Sp. z o.o. zostały wypełnione. Obecny zakres działalności spółki KONIP Sp. z o.o. zostanie przeniesiony do ELEKTROBUDOWA SA. Zdaniem Zarządu jednostki dominującej likwidacja spółki KONIP Sp. z o.o. pozostanie bez wpływu na zakres działalności Grupy Kapitałowej, w następstwie tych działań nie wystąpi zaniechanie, ani ograniczenie działalności w żadnym z segmentów branżowych Grupy Kapitałowej.

W oparciu o bieżącą sytuację finansową oraz prognozowane wyniki finansowe, Zarząd jednostki dominującej nie stwierdza na dzień publikacji skonsolidowanego sprawozdania finansowego faktów i okoliczności wskazujących na zagrożenie kontynuowania działalności przez Grupę Kapitałową, w dającej się przewidzieć przyszłości.

## **1.3 Skład Zarządu jednostki dominującej**

W skład Zarządu od 01.01.2016 roku do dnia 25.02.2016 roku wchodził:

Juszczak Janusz	-	Prezes Zarządu,
Skrzypczak Paweł	-	Wiceprezes Zarządu,
Janczyk Piotr	-	Członek Zarządu.

W dniu 25.02.2016 roku Rada Nadzorcza podjęła uchwałę o zmianie liczebności Członków Zarządu ELEKTROBUDOWA SA w kadencji rozpoczynającej się 29.04.2015 roku, rozszerzając skład Zarządu do czterech Członków.

W dniu 25.02.2016 roku Rada Nadzorcza powołała w skład Zarządu Pana Wojciecha Palecznego powierzając mu funkcję Wiceprezesa Zarządu ELEKTROBUDOWA SA z dniem 25.02.2016 roku.

Na dzień 30.06.2016 roku w skład Zarządu wchodził:

Juszczak Janusz	-	Prezes Zarządu,
Skrzypczak Paweł	-	Wiceprezes Zarządu,
Paleczny Wojciech	-	Wiceprezes Zarządu,
Janczyk Piotr	-	Członek Zarządu.

Do dnia publikacji niniejszego śródrocznego skróconego skonsolidowanego sprawozdania finansowego skład Zarządu Spółki nie zmienił się.

#### 1.4 Skład Rady Nadzorczej jednostki dominującej

Skład Rady Nadzorczej ELEKTROBUDOWA SA według stanu na dzień 30.06.2016 roku przedstawiał się następująco:

Karol Żbikowski	-	Przewodniczący Rady Nadzorczej
Eryk Karski	-	Zastępca Przewodniczącego
Jacek Dreżewski	-	Członek Rady
Artur Małek	-	Członek Rady
Tomasz Mosiek	-	Członek Rady
Ryszard Rafalski	-	Członek Rady
Paweł Tarnowski	-	Członek Rady

Pan Jacek Dreżewski z dniem 25.07.2016 roku złożył rezygnację z funkcji Członka Rady Nadzorczej Spółki ELEKTROBUDOWA SA. Z dniem rezygnacji w skład Rady Nadzorczej ELEKTROBUDOWA SA wchodził:

Karol Żbikowski	-	Przewodniczący Rady Nadzorczej,
Eryk Karski	-	Zastępca Przewodniczącego,
Artur Małek	-	Członek Rady,
Tomasz Mosiek	-	Członek Rady,
Ryszard Rafalski	-	Członek Rady,
Paweł Tarnowski	-	Członek Rady.

Skład Rady Nadzorczej od dnia 25.07.2016 roku do dnia publikacji niniejszego śródrocznego skróconego skonsolidowanego sprawozdania finansowego nie zmienił się.

## 2. Informacja o zasadach przyjętych przy sporządzaniu skonsolidowanego sprawozdania finansowego

### 2.1 Podstawa sporządzenia skonsolidowanego sprawozdania finansowego

Śródroczne skrócone skonsolidowane sprawozdanie finansowe Grupy Kapitałowej jest sporządzone zgodnie z koncepcją kosztu historycznego, za wyjątkiem niektórych aktywów trwałych (nota 9), rzeczowych aktywów obrotowych (nota 17) i instrumentów finansowych (nota 19 i 28), które są wyceniane w wartościach przeszacowanych albo wartości godziwej na koniec każdego okresu sprawozdawczego, zgodnie z określoną poniżej polityką rachunkowości.

### 2.2 Oświadczenie o zgodności

Niniejsze śródroczne skrócone skonsolidowane sprawozdanie finansowe zostało sporządzone zgodnie z wymogami Międzynarodowego Standardu Rachunkowości nr 34 „Śródroczna sprawozdawczość finansowa” zatwierdzonego przez UE („MSR 34”) oraz z Rozporządzeniem Ministra Finansów z dnia 19.02.2009 roku w sprawie informacji bieżących i okresowych przekazywanych przez emitentów papierów wartościowych oraz warunków uznania za równoważne informacji wymaganych przepisami prawa państwa niebędącego państwem członkowskim (tekst jednolity Dz.U. z dnia 28.01.2014 roku poz.133, z późn. zm.).

Na dzień zatwierdzenia niniejszego śródrocznego skróconego skonsolidowanego sprawozdania do publikacji, biorąc pod uwagę toczący się w UE proces wprowadzania Międzynarodowych Standardów Sprawozdawczości Finansowej („MSSF”) oraz prowadzoną przez Grupę Kapitałową działalność, w zakresie stosowanych przez Grupę Kapitałową zasad rachunkowości, MSSF różnią się od MSSF zatwierdzonych przez UE („MSSF UE”).

Śródroczne skrócone skonsolidowane sprawozdanie finansowe nie obejmuje wszystkich informacji oraz ujawnień wymaganych w rocznym skonsolidowanym sprawozdaniu finansowym i należy je czytać łącznie ze skonsolidowanym sprawozdaniem finansowym Grupy Kapitałowej za okres 12 miesięcy zakończony dnia 31.12.2015 roku zatwierdzonym do publikacji w dniu 21.03.2016 roku.

Niektóre jednostki Grupy Kapitałowej prowadzą swoje księgi rachunkowe zgodnie z polityką (zasadami) rachunkowości określonymi przez Ustawę z dnia 29 września 1994 roku o rachunkowości („Ustawa”) z późniejszymi zmianami i wydanymi na jej podstawie przepisami („polskie standardy rachunkowości”). Śródroczne skrócone skonsolidowane sprawozdanie finansowe zawiera korekty nie zawarte w księgach rachunkowych jednostek Grupy Kapitałowej wprowadzone w celu doprowadzenia sprawozdań finansowych tych jednostek do zgodności z MSSF.

### **2.3 Zmiany stosowanych zasad rachunkowości**

#### **Standardy i interpretacje zastosowane po raz pierwszy w roku 2016**

Zasady (polityki) rachunkowości zastosowane do sporządzenia śródrocznego skróconego skonsolidowanego sprawozdania finansowego są spójne z tymi, które zastosowano przy sporządzaniu rocznego skonsolidowanego sprawozdania finansowego Grupy Kapitałowej ELEKTROBUDOWA SA za okres 12 miesięcy zakończony dnia 31.12.2015 roku, z wyjątkiem zastosowania następujących nowych lub zmienionych standardów oraz interpretacji obowiązujących dla okresów rocznych rozpoczynających się po 01.01.2015 roku:

➤ **Zmiany wynikające z przeglądu MSSF 2010 - 2012 obejmujące:**

- **Zmiany do MSSF 2 Płatności w formie akcji**

Zmiany te mają zastosowanie prospektywne i doprecyzowują definicję warunku rynkowego oraz warunku dotyczącego nabywania uprawnień, a także wprowadzają definicję warunku świadczenia usług i warunku związanego z dokonaniem (wynikami), które są warunkami nabycia uprawnień. Grupa Kapitałowa nie prowadzi programów płatności w oparciu o akcje i w konsekwencji zastosowanie tych zmian nie miało wpływu na sytuację finansową ani wyniki działalności Grupy Kapitałowej.

- **Zmiany do MSSF 3 Połączenie przedsięwzięć**

Zmiany mają zastosowanie prospektywne i wyjaśniają, że zapłata warunkowa, która nie jest klasyfikowana jako element kapitałów jest wyceniana w wartości godziwej przez zysk lub stratę bez względu na to czy jest objęta zakresem MSR 39. Zastosowanie tych zmian nie miało wpływu na sytuację finansową ani wyniki działalności Grupy Kapitałowej.

- **Zmiany do MSSF 8 Segmenty operacyjne**

Zmiany stosowane są retrospektywnie i wyjaśniają, że:

- jednostka powinna ujawnić osąd Zarządu w procesie stosowania kryteriów łączenia segmentów operacyjnych opisanych w paragrafie 12 MSSF 8, włączając krótki opis segmentów, które zostały połączone oraz opis cech ekonomicznych segmentów wykorzystanych podczas analizy podobieństwa segmentów
- uzgodnienie aktywów segmentu z całkowitymi aktywami jednostki wymagane tylko wtedy, gdy dane te są przedstawiane głównemu organowi odpowiedzialnemu za podejmowanie decyzji operacyjnych.

Grupa Kapitałowa uwzględniła zmianę i ujawnia informację zgodnie z MSSF 8 w nocie 8.

- **Zmiany do MSR 16 Rzeczowe aktywa trwałe oraz MSR 38 Aktywa niematerialne**

Zmiany mają zastosowanie retrospektywne i wyjaśniają, że składnik aktywów może zostać przeszacowany na podstawie pozyskanych danych obserwowalnych poprzez skorygowanie wartości bilansowej brutto składnika aktywów do wartości rynkowej lub przez określenie wartości bilansowej brutto proporcjonalnie tak, że uzyskana wartość bilansowa odpowiada wartości rynkowej. Dodatkowo, umorzenie stanowi różnicę między wartością brutto a wartością bilansową aktywa.

Zmiana dotyczy wyceny rzeczowych aktywów trwałych i aktywów niematerialnych zgodnie z modelem wartości przeszacowanej. Grupa Kapitałowa nie stosuje tego modelu i w związku z tym zastosowanie tych zmian nie miało wpływu na sytuację finansową ani wyniki działalności Grupy Kapitałowej.
  - **Zmiany do MSSF 13 Wycena do wartości godziwej**

Zmiany doprecyzowują, że usunięcie paragrafu B5.4.12 z MSSF 9 Instrumenty finansowe: ujmowanie i wycena nie miało na celu zmiany wymagań dotyczących wyceny krótkoterminowych należności i zobowiązań. W związku z powyższym, jednostki w dalszym ciągu posiadają możliwość wyceny krótkoterminowych nieoprocentowanych zobowiązań i należności w wartości nominalnej, jeżeli efekt dyskonta nie miałby istotnego wpływu na prezentowane dane finansowe. Zastosowanie tych zmian nie miało wpływu na sytuację finansową ani wyniki działalności Grupy Kapitałowej.
  - **Zmiany do MSR 24 Ujawnienie informacji o podmiotach powiązanych**

Zmiany mają zastosowanie retrospektywne i wyjaśniają, że jednostka zarządzająca (świadcząca usługi kluczowego personelu kierowniczego) jest traktowana jako jednostka powiązana na potrzeb ujawnień dotyczących jednostek powiązanych. Dodatkowo jednostka, która korzysta z usług świadczonych przez jednostkę zarządzającą jest zobowiązana do ujawnienia kosztów poniesionych z tego tytułu.

Grupa Kapitałowa nie korzysta z usług świadczonych przez jednostkę zarządzającą.
- **Zmiany wynikające z przeglądu MSSF 2012 - 2014 obejmujące:**
- **Zmiany do MSSF 5 Aktywa trwałe przeznaczone do sprzedaży oraz działalność zaniechana**

Aktywa (lub grupy do zbycia) są zazwyczaj zbyte przez sprzedaż lub wydanie właścicielom. Zmiany precyzują, że zmiana jednej z metod na inną nie będzie traktowana jako nowy plan zbycia, a będzie kontynuacją pierwotnego planu.

Zastosowanie tych zmian nie miało wpływu na sytuację finansową ani wyniki działalności Grupy Kapitałowej.
  - **Zmiany do MSR 34 Śródroczna sprawozdawczość finansowa**

Zmiany wyjaśniają, że wymogi dotyczące ujawnień śródrocznych mogą zostać spełnione zarówno poprzez zamieszczenie odpowiednich ujawnień w śródrocznym sprawozdaniu finansowym bądź dodanie referencji pomiędzy śródrocznym sprawozdaniem finansowym a innym raportem (np. sprawozdaniem z działalności Zarządu). Pozostałe informacje w ramach śródrocznego sprawozdania finansowego muszą być dostępne dla użytkowników na tych samych zasadach oraz w tym samym czasie, w jakim dostępne jest śródroczne sprawozdanie finansowe.

Zastosowanie tych zmian nie miało wpływu na sytuację finansową ani wyniki działalności Grupy Kapitałowej.

➤ **Zmiany do MSR 16 oraz MSR 38 Wyjaśnienie dopuszczalnych metod amortyzacji**

Zmiany wyjaśniają zasady zawarte w MSR 16 i MSR 38 mówiące o tym, że metoda amortyzacji oparta na przychodach odzwierciedla sposób, w jaki jednostka osiąga korzyści ekonomiczne generowane przez składnik aktywów, a nie oczekiwany sposób wykorzystywania przyszłych korzyści ekonomicznych wynikających ze składnika aktywów. W rezultacie, metoda oparta na przychodach nie może być stosowana do amortyzacji środków trwałych i tylko w pewnych okolicznościach jej zastosowanie może być poprawne w odniesieniu do amortyzacji aktywów niematerialnych. Zmiany mają zastosowanie prospektywne.

Zastosowanie tych zmian nie miało wpływu na sytuację finansową ani wyniki działalności Grupy Kapitałowej.

➤ **Zmiany do MSR 1 Ujawnienia**

Zmiany doprecyzowują istniejące wymogi MSR 1 dotyczące:

- istotności,
- agregacji i sum częściowych,
- kolejności not,
- agregacji informacji o udziale w pozostałych całkowitych dochodach jednostek stowarzyszonych i wspólnych przedsięwzięć rozliczanych według metody praw własności - ujawnienie w jednej linii.

Ponadto, zmiany wyjaśniają wymogi, które mają zastosowanie, gdy dodatkowe sumy częściowe są prezentowane w sprawozdaniu z sytuacji finansowej i rachunku zysków i strat oraz sprawozdaniu z innych całkowitych dochodów

Zastosowanie tych zmian nie miało wpływu na sytuację finansową ani wyniki działalności Grupy Kapitałowej.

Ponadto następujące nowe lub zmienione standardy oraz interpretacje obowiązują dla okresów rocznych rozpoczynających się po 01.01.2015 roku, jednak nie dotyczą informacji prezentowanych i ujawnianych w śródrocznym skróconym skonsolidowanym sprawozdaniu finansowym Grupy Kapitałowej:

• **Zmiany do MSR 16 i MSR 41 Rolnictwo: rośliny produkcyjne**

Zmiana dotyczy ujęcia roślin produkcyjnych.

• **Zmiany do MSSF 11 Rozliczenie nabycia udziału we wspólnej działalności**

Zmiana dotyczy ujęcia przez wspólnika wspólnego działania nabytych udziałów we wspólnym działaniu.

• **Zmiany do MSR 19 Programy określonych świadczeń: składki pracownicze**

Zmiana dotyczy ujęcia świadczeń wnoszonych przez pracowników lub osoby trzecie przy ujemowaniu programów określonych świadczeń.

• oraz w **Zmianach wynikające z przeglądu MSSF 2012 - 2014** obejmujące:

- zmiany do MSSF 7 Instrumenty finansowe: ujawnianie informacji,
- kontrakty usługowe - zmiana wyjaśnia, że umowa o świadczenie usług, która obejmuje opłatę może stanowić kontynuację zaangażowania w aktywo finansowe,
- zastosowanie zmian do MSSF 7 (wydanych w grudniu 2011 roku) do skróconego śródrocznego skonsolidowanego sprawozdania finansowego,
- zmiany do MSR 19 Świadczenia pracownicze,
- zmiana dotyczy szacowania stopy dyskonta.

Zastosowanie powyższych zmian nie miało istotnego wpływu na sytuację finansową, wyniki działalności Grupy Kapitałowej ani też na zakres informacji prezentowanych w śródrocznym skróconym skonsolidowanym sprawozdaniu finansowym Grupy Kapitałowej.

Jednostka dominująca ELEKTROBUDOWA SA nie zdecydowała się na wcześniejsze zastosowanie żadnego innego standardu, interpretacji lub zmiany, która została opublikowana, lecz nie weszła dotychczas w życie w świetle przepisów Unii Europejskiej.



## 2.4 Nowe standardy i interpretacje, które zostały opublikowane, a nie weszły jeszcze w życie

Następujące standardy i interpretacje zostały opublikowane przez Radę Międzynarodowych Standardów Rachunkowości, jednak nie weszły jeszcze w życie:

- **MSSF 9 Instrumenty Finansowe** (opublikowano dnia 24 lipca 2014 roku) - do dnia zatwierdzenia niniejszego sprawozdania finansowego niezatwierdzony przez UE - mający zastosowanie dla okresów rocznych rozpoczynających się dnia 1 stycznia 2018 roku lub później.
- **MSSF 14 Regulacyjne rozliczenia międzyokresowe** (opublikowano dnia 30 stycznia 2014 roku) - zgodnie z decyzją Komisji Europejskiej proces zatwierdzenia standardu w wersji wstępnej nie zostanie zainicjowany przed ukazaniem się standardu w wersji ostatecznej - do dnia zatwierdzenia niniejszego sprawozdania finansowego niezatwierdzony przez UE - mający zastosowanie dla okresów rocznych rozpoczynających się dnia 1 stycznia 2016 roku lub później.
- **MSSF 15 Przychody z tytułu umów z klientami** (opublikowano dnia 28 maja 2014 roku), obejmujący zmiany do MSSF 15. Data wejścia w życie MSSF 15 (opublikowano 11 września 2015 roku) - do dnia zatwierdzenia niniejszego sprawozdania finansowego niezatwierdzony przez UE - mający zastosowanie dla okresów rocznych rozpoczynających się dnia 1 stycznia 2018 roku lub później.
- **Zmiany do MSSF 10 i MSR 28 Transakcje sprzedaży lub wniesienia aktywów pomiędzy inwestorem a jego jednostką stowarzyszoną lub wspólnym przedsięwzięciem** (opublikowano dnia 11 września 2014 roku) - prace prowadzące do zatwierdzenia niniejszych zmian zostały przez UE odłożone bezterminowo - termin wejścia w życie został odroczony przez RMSR na czas nieokreślony.
- **Zmiany do MSSF 10, MSSF 12 i MSR 28 Jednostki inwestycyjne: Zastosowanie wyjątku dotyczącego konsolidacji** (opublikowano dnia 18 grudnia 2014 roku) - do dnia zatwierdzenia niniejszego sprawozdania finansowego niezatwierdzone przez UE - mające zastosowanie dla okresów rocznych rozpoczynających się dnia 1 stycznia 2016 roku lub później.
- **MSSF 16 Leasing** (opublikowano dnia 13 stycznia 2016 roku) - do dnia zatwierdzenia niniejszego sprawozdania finansowego niezatwierdzony przez UE - mający zastosowanie dla okresów rocznych rozpoczynających się dnia 1 stycznia 2019 roku lub później.
- **Zmiany do MSR 12 Ujmowanie aktywów z tytułu odroczonego podatku dochodowego wynikających z nierozliczonych strat podatkowych** (opublikowano dnia 19 stycznia 2016 roku) - do dnia zatwierdzenia niniejszego sprawozdania finansowego niezatwierdzone przez UE - mające zastosowanie dla okresów rocznych rozpoczynających się dnia 1 stycznia 2017 roku lub później.
- **Zmiany do MSR 7 Inicjatywa w zakresie ujawniania informacji** (opublikowano dnia 29 stycznia 2016 roku) - do dnia zatwierdzenia niniejszego sprawozdania finansowego niezatwierdzone przez UE - mające zastosowanie dla okresów rocznych rozpoczynających się dnia 1 stycznia 2017 roku lub później.
- **Wyjaśnienia do MSSF 15 Przychody z tytułu umów z klientami** (opublikowano dnia 12 kwietnia 2016 roku) - do dnia zatwierdzenia niniejszego sprawozdania finansowego niezatwierdzone przez UE - mające zastosowanie dla okresów rocznych rozpoczynających się dnia 1 stycznia 2018 roku lub później.
- **Zmiany do MSSF 2 Klasyfikacja i wycena transakcji płatności na bazie akcji** (opublikowano dnia 20 czerwca 2016 roku) - do dnia zatwierdzenia niniejszego sprawozdania finansowego niezatwierdzone przez UE - mające zastosowanie dla okresów rocznych rozpoczynających się dnia 1 stycznia 2018 roku lub później.

Na dzień zatwierdzenia niniejszego śródrocznego skróconego skonsolidowanego sprawozdania finansowego do publikacji Zarząd jednostki dominującej nie zakończył jeszcze prac nad oceną wpływu wprowadzania powyższych standardów oraz interpretacji na stosowane przez Grupę Kapitałową zasady (politykę) rachunkowości w odniesieniu do działalności Grupy Kapitałowej lub jej wyników finansowych.

## **2.5 Konsolidacja**

### **Jednostki zależne**

Niniejsze śródroczne skrócone skonsolidowane sprawozdanie finansowe obejmuje sprawozdanie finansowe ELEKTROBUDOWA SA oraz sprawozdania finansowe jednostek przez nią kontrolowanych (zależnych).

Sprawozdania finansowe jednostek zależnych sporządzane są za ten sam okres sprawozdawczy co sprawozdanie jednostki dominującej, przy wykorzystaniu spójnych zasad rachunkowości, w oparciu o jednolite zasady rachunkowości zastosowane dla transakcji i zdarzeń gospodarczych o podobnym charakterze. W celu eliminacji jakichkolwiek rozbieżności w stosowanych zasadach rachunkowości wprowadza się korekty.

Wszystkie znaczące salda i transakcje pomiędzy jednostkami Grupy Kapitałowej, w tym niezrealizowane zyski wynikające z transakcji w ramach Grupy Kapitałowej, zostały w całości wyeliminowane. Niezrealizowane straty są eliminowane, chyba że dowodzą wystąpienia utraty wartości.

Jednostki zależne podlegają konsolidacji w okresie od dnia objęcia nad nimi kontroli przez Grupę Kapitałową, a przestają być konsolidowane od dnia ustania kontroli. Sprawowanie kontroli przez jednostkę dominującą ma miejsce, wtedy gdy:

- posiada władzę nad danym podmiotem,
- podlega ekspozycji na zmienne zwroty lub posiada prawa do zmiennych zwrotów z tytułu swojego zaangażowania w danej jednostce,
- ma możliwość wykorzystania władzy w celu kształtowania poziomu generowanych zwrotów.

Jednostka dominująca weryfikuje fakt sprawowania kontroli nad innymi jednostkami, jeżeli wystąpiła sytuacja wskazująca na zmianę jednego lub kilku z wyżej wymienionych warunków sprawowania kontroli.

W sytuacji, gdy spółka posiada mniej niż większość praw głosów w danej jednostce, ale posiadane prawa głosu są wystarczające do jednostronnego kierowania istotnymi działaniami tej jednostki, oznacza to, że sprawuje nad nią władzę. W momencie oceny czy prawa głosu w danej jednostce są wystarczające dla zapewnienia władzy, spółka analizuje wszystkie istotne okoliczności, w tym:

- wielkość posiadanego pakietu praw głosu w porównaniu do rozmiaru udziałów i stopnia rozproszenia praw głosu posiadanych przez innych udziałowców;
- potencjalne prawa głosu posiadane przez spółkę, innych udziałowców lub inne strony;
- prawa wynikające z innych ustaleń umownych;
- a także dodatkowe okoliczności, które mogą dowodzić, że spółka posiada lub nie posiada możliwości kierowania istotnymi działaniami w momentach podejmowania decyzji, w tym schematy głosowania zaobserwowane na poprzednich zgromadzeniach udziałowców.

Zmiany w udziale własnościowym jednostki dominującej, które nie skutkują utratą kontroli nad jednostką zależną są ujmowane jako transakcje kapitałowe. W takich przypadkach w celu odzwierciedlenia zmian we względnych udziałach w jednostce zależnej Grupa Kapitałowa dokonuje korekty wartości bilansowej udziałów kontrolujących oraz udziałów niekontrolujących. Wszelkie różnice pomiędzy kwotą korekty udziałów niekontrolujących a wartością godziwą kwoty zapłaconej lub otrzymanej odnoszone są na kapitał własny i przypisywane do właścicieli jednostki dominującej.

### **Jednostki stowarzyszone**

Jednostki stowarzyszone to jednostki, na które jednostka dominująca wywiera znaczący wpływ uczestnicząc w ustalaniu polityki finansowej i operacyjnej, ale nie sprawuje nad nimi kontroli.

W skonsolidowanym sprawozdaniu finansowym wyniki finansowe, aktywa i zobowiązania jednostek stowarzyszonych ujmuje się metodą praw własności.

Zgodnie z metodą praw własności inwestycje w jednostkę stowarzyszoną wykazuje się w skonsolidowanym sprawozdaniu z sytuacji finansowej po koszcie historycznym, ze stosowną korektą o zaistniałe po dacie przejęcia zmiany udziału Grupy Kapitałowej w aktywach netto jednostki stowarzyszonej, minus wszelkie utraty wartości poszczególnych inwestycji. Udział Grupy Kapitałowej w wyniku finansowym jednostek stowarzyszonych ujmuje się w skonsolidowanym sprawozdaniu z całkowitych dochodów. Niezrealizowane zyski oraz straty na transakcjach pomiędzy Grupą Kapitałową a jednostkami stowarzyszonymi eliminuje się proporcjonalnie do udziału Grupy Kapitałowej w jednostce stowarzyszonej. Eliminacji podlega również wartość należnej Grupie Kapitałowej dywidendy od jednostek stowarzyszonych.

## **2.6 Waluta funkcjonalna i waluta prezentacji skonsolidowanego sprawozdania finansowego oraz zasady przyjęte do przeliczenia danych finansowych**

### **Waluta funkcjonalna i waluta prezentacji**

Walutą sprawozdawczą niniejszego skonsolidowanego sprawozdania finansowego jest polski złoty (PLN). Wszystkie wartości zostały wykazane w tysiącach złotych chyba, że w konkretnych sytuacjach zostały podane z większą dokładnością.

Walutami funkcjonalnymi jednostki dominującej oraz krajowych jednostek zależnych jest złoty polski. Walutą funkcjonalną spółki zależnej ELEKTROBUDOWA UKRAINA Sp. z o.o. jest hrywna ukraińska, spółki stowarzyszonej Zakład Produkcji Urządzeń Elektroenergetycznych „VECTOR” Sp. z o.o. rubel rosyjski, natomiast spółki stowarzyszonej SAUDI ELEKTROBUDOWA Sp. z o.o. rial saudyjski. Pozycje sprawozdania finansowego spółek zagranicznych przeliczane są przy użyciu odpowiednich kursów wymiany na walutę prezentacji Grupy Kapitałowej ELEKTROBUDOWA SA.

### **Transakcje i salda**

Transakcje wyrażone w walutach obcych przelicza się na walutę funkcjonalną według kursu obowiązującego w dniu transakcji w sposób następujący:

- w przypadku sprzedaży walut obcych - według kursu zakupu stosowanego przez bank, z którego usług korzysta jednostka Grupy Kapitałowej;
- w przypadku zakupu walut obcych - według kursu sprzedaży stosowanego przez bank, z którego usług korzysta jednostka Grupy Kapitałowej;
- w przypadku innych transakcji - według średniego kursu określonego dla danej waluty przez Narodowy Bank Polski, o ile dokumenty celne nie podają innego kursu;
- w przypadku aktywów i zobowiązań na dzień bilansowy - według średniego kursu określonego dla danej waluty przez Narodowy Bank Polski.

Zyski i straty z tytułu rozliczenia wyżej wymienionych transakcji oraz wyceny bilansowej aktywów i zobowiązań pieniężnych wyrażonych w walutach obcych ujmuje się w skonsolidowanym sprawozdaniu z całkowitych dochodów o ile nie odracza się ich w kapitale własnym, gdy kwalifikują się do uznania za zabezpieczenie przepływów pieniężnych i zabezpieczenie udziałów w aktywach netto.

Aktywa i zobowiązania niepieniężne ujmowane według kosztu historycznego wyrażonego w walucie obcej są wykazywane po kursie historycznym z dnia transakcji.

**Przeliczenie pozycji skonsolidowanego sprawozdania z sytuacji finansowej oraz skonsolidowanego sprawozdania z całkowitych dochodów**

Zakład zagraniczny jednostki dominującej i spółki powiązane przygotowują swoje sprawozdania w walucie funkcjonalnej, która jest walutą podstawowego środowiska gospodarczego, w którym działa zakład zagraniczny i spółka zależna lub stowarzyszona.

Sprawozdania z sytuacji finansowej oraz sprawozdania z całkowitych dochodów oddziałów i spółek powiązanych znajdujących się poza terytorium kraju, z których żadna nie prowadzi działalności w warunkach hiperinflacji, przelicza się na walutę prezentacji w następujący sposób:

- aktywa i zobowiązania w każdym prezentowanym sprawozdaniu z sytuacji finansowej wyrażone w walutach obcych przelicza się na walutę polską po obowiązującym na dzień bilansowy średnim kursie ogłoszonym dla waluty przez Narodowy Bank Polski;
- pozycje sprawozdania z całkowitych dochodów, wyrażone w walutach obcych przelicza się po kursie stanowiącym średnią arytmetyczną średnich kursów na dzień kończący każdy miesiąc roku obrotowego, a w uzasadnionych przypadkach - po kursie będącym średnią arytmetyczną średnich kursów na dzień kończący poprzedni rok obrotowy i dzień kończący bieżący rok obrotowy, ogłoszonych dla danej waluty przez Narodowy Bank Polski;
- różnice kursowe powstałe z przeliczenia na walutę polską wykazywane są w sprawozdaniu z sytuacji finansowej jako odrębny składnik kapitału własnego. Różnice kursowe z przeliczenia sprawozdań finansowych ujmuje się jako przychód bądź koszt w okresie, w którym następuje zamknięcie lub sprzedaż jednostki zlokalizowanej za granicą.

Następujące kursy zostały przyjęte dla potrzeb wyceny aktywów i zobowiązań na dzień bilansowy oraz przeliczenia pozycji skonsolidowanych sprawozdań z całkowitych dochodów:

waluta	30.06.2016		31.12.2015	30.06.2015
	Śródroczne skrócone sprawozdanie z sytuacji finansowej	Śródroczne skrócone sprawozdanie z całkowitych dochodów	Sprawozdanie z sytuacji finansowej	Śródroczne skrócone sprawozdanie z całkowitych dochodów
	w zł	w zł	w zł	w zł
EUR	4,4255	4,3805	4,2615	4,1341
USD	3,9803	3,9360	3,9011	3,7269
UAH	0,1603	0,1535	0,1622	0,1729
RUB	0,0620	0,0573	0,0528	0,0649
SAR	1,0623	1,0520	1,0336	0,9834

**3. Istotne wartości oparte na profesjonalnym osądzie i szacunkach**

Sporządzenie śródrocznego skróconego skonsolidowanego sprawozdania finansowego Grupy Kapitałowej wymaga od Zarządu jednostki dominującej osądów, szacunków oraz założeń, które mają wpływ na prezentowane przychody, koszty, aktywa, zobowiązania i powiązane z nimi noty oraz ujawnienia dotyczące zobowiązań warunkowych. Założenia oraz szacunki dokonane na ich podstawie opierają się na historycznym doświadczeniu i analizie różnych czynników, które są uznawane za racjonalne, a ich wyniki stanowią podstawę profesjonalnego osądu, co do wartości pozycji, których dotyczą. Niepewność co do tych założeń i szacunków może spowodować istotne korekty wartości bilansowych aktywów i zobowiązań w przyszłości.

W okresie objętym niniejszym śródrocznym skróconym skonsolidowanym sprawozdaniem finansowym nie miały miejsca istotne zmiany w metodologii dokonywania szacunków, które miałyby wpływ na okres bieżący lub na okresy przyszłe, inne niż te przedstawione poniżej lub w dalszej części niniejszego śródrocznego skróconego skonsolidowanego sprawozdania finansowego.

### **3.1 Profesjonalny osąd**

W procesie stosowania zasad (polityki) rachunkowości Zarząd podmiotów Grupy Kapitałowej dokonał następujących osądów, które mają największy wpływ na przedstawiane wartości bilansowe aktywów i zobowiązań.

#### **Klasyfikacja umów leasingowych, w których Grupa Kapitałowa ELEKTROBUDOWA SA występuje jako leasingobiorca**

Grupa Kapitałowa dokonuje klasyfikacji leasingu jako operacyjnego lub finansowego w oparciu o ocenę, w jakim zakresie ryzyko i pożytki z tytułu posiadania przedmiotu leasingu przypadają w udziale leasingodawcy, a w jakim leasingobiorcy.

Jednostka dominująca zawarła umowy leasingu na użytkowanie środków trwałych kwalifikowanych do grup rodzajowych 4, 6, 7 i 8. Grupa Kapitałowa ELEKTROBUDOWA SA zachowuje wszystkie istotne ryzyka i pożytki wynikające z prawa własności tych środków. Opierając się na treści ekonomicznej każdej transakcji Grupa Kapitałowa zakwalifikowała umowy do leasingu finansowego.

Zobowiązania z tytułu umów leasingu finansowego prezentuje nota 10.

#### **Umowy o wspólnych działaniach**

Każdorazowo, po podpisaniu umowy o usługę budowlaną realizowanej w ramach konsorcjum, jednostki Grupy Kapitałowej dokonują oceny charakteru umowy w celu określenia sposobu ujmowania przychodów i kosztów kontraktowych.

### **3.2 Niepewność szacunków i założeń**

Poniżej omówiono podstawowe założenia dotyczące przyszłości i inne kluczowe źródła niepewności występujące na dzień bilansowy, z którymi związane jest istotne ryzyko znaczącej korekty wartości bilansowych aktywów i zobowiązań w następnym okresie sprawozdawczym. Jednostka dominująca przyjęła założenia i szacunki na temat przyszłości na podstawie wiedzy posiadanej podczas sporządzania śródrocznego skróconego skonsolidowanego sprawozdania finansowego.

Występujące założenia i szacunki mogą ulec zmianie na skutek wydarzeń w przyszłości wynikających ze zmian rynkowych lub zmian niebędących pod kontrolą spółki. Takie zmiany są odzwierciedlane w szacunkach lub założeniach w chwili wystąpienia.

#### **Utrata wartości udziałów w jednostkach stowarzyszonych**

Na dzień bilansowy Grupa Kapitałowa dokonuje oceny, czy występują obiektywne dowody na utratę wartości udziałów w jednostkach stowarzyszonych zgodnie z MSR 36. W tym celu Grupa Kapitałowa dokonuje analizy przesłanek wskazujących na utratę wartości. Do istotnych obiektywnych przesłanek zalicza się głównie poważne problemy finansowe jednostki, zaistnienie znaczących i niekorzystnych dla jednostki zmian o charakterze technologicznym, rynkowym, gospodarczym lub prawnym w otoczeniu, w którym jednostka prowadzi działalność.

Grupa Kapitałowa zachowując zasadę ostrożnej wyceny oraz uwzględniając dowody mające wpływ na utratę wartości udziałów zgodnie z MSR 36, prezentuje na koniec okresu sprawozdawczego zaktualizowaną wartość udziału w jednostkach stowarzyszonych. Informację o dokonanych odpisach wartości inwestycji w jednostkach stowarzyszonych przedstawiono w nocie 12.

Jednostka dominująca ELEKTROBUDOWA SA na dzień 30.06.2016 roku dokonała oceny występowania przesłanek wskazujących na to, że odpis aktualizujący z tytułu utraty wartości inwestycji w jednostce stowarzyszonej SAUDI ELEKTROBUDOWA Sp. z o.o. dokonany w okresach ubiegłych jest nadal zasadny (nota 12).

### **Utrata wartości aktywów, w tym wartości firmy oraz aktywów niematerialnych**

Na każdy dzień bilansowy Grupa Kapitałowa analizuje przesłanki utraty wartości aktywów, oraz jeśli to wymagane, przeprowadza test na utratę ich wartości.

Na dzień bilansowy Grupa Kapitałowa analizuje przesłanki utraty wartości aktywów pochodzące z zewnętrznych i wewnętrznych źródeł informacji. W przypadku stwierdzenia, że na dzień bilansowy występuje jedna lub więcej okoliczności wskazujących na utratę wartości, Grupa Kapitałowa przeprowadza dalsze etapy procedury aktualizacji wyceny aktywów. Szczególnej uwagi wymagają te aktywa, których wartość była już w okresach wcześniejszych korygowana o odpisy aktualizujące oraz te, których wartość jest najbardziej wrażliwa na wystąpienie przesłanek utraty wartości.

Procedura testu na utratę wartości wymaga oszacowania wartości odzyskiwalnej i porównania z wartością bilansową składnika aktywów. Z kolei wartość odzyskiwalna ustalona jest w drodze porównania i wyboru wyższej z wartości godziwej pomniejszonej o koszty sprzedaży i wartości użytkowej. Ocenę utraty wartości Grupa Kapitałowa przeprowadza na poziomie pojedynczego składnika aktywów, jak również na poziomie grupy aktywów powiązanych ze sobą lub łącznie przyczyniających się do generowania przepływów pieniężnych. Test dla grupy aktywów przeprowadzany jest na poziomie tzw. ośrodka wypracowującego środki pieniężne.

Oceniając prawdopodobieństwo osiągnięcia przyszłych korzyści ekonomicznych, stosując rozsądne i udokumentowane założenia jednostka dominująca Grupy Kapitałowej dokonała oceny czy występują przesłanki wskazujące na to, że odpis aktualizujący z tytułu utraty wartości, który był ujęty w okresach poprzednich, w odniesieniu do danego składnika rzeczowego majątku trwałego, jest zasadny. W ocenie Zarządu jednostki dominującej oszacowana wartość w okresach poprzednich, w odniesieniu do danego środka trwałego, nie uległa zmianie i brak jest podstaw do odwrócenia odpisu aktualizującego wartość (nota 9).

Jednostka dominująca ocenia, że na dzień bilansowy nie istnieją jakiegokolwiek przesłanki wskazujące na utratę wartości pozostałych składników niefinansowych aktywów trwałych Grupy Kapitałowej.

Na dzień 30.06.2016 roku jednostka dominująca ELEKTROBUDOWA SA przeprowadziła analizę przesłanek wskazujących na utratę wartości firmy ENERGOTEST sp. z o.o. W ocenie Zarządu jednostki dominującej nie istnieją jakiegokolwiek przesłanki wskazujące na utratę wartości firmy ENERGOTEST Sp. z o.o. (nota 11).

Pozostałe odpisy aktualizujące wartość aktywów na koniec okresu sprawozdawczego zostały przedstawione: odpisy aktualizujące aktywa finansowe w nocie 14 i 15, odpisy aktualizujące aktywa niefinansowe w nocie 16.2.

### **Wartość godziwa instrumentów finansowych**

Wartość godziwą instrumentów finansowych, dla których nie istnieje aktywny rynek ustala się wykorzystując odpowiednie techniki wyceny. Przy wyborze odpowiednich metod i założeń jednostka Grupy Kapitałowej kieruje się profesjonalnym osądem. Sposób ustalenia wartości godziwej poszczególnych instrumentów finansowych został przedstawiony w notcie 19 i 28.

W wycenie wartości godziwej aktywów lub zobowiązań jednostka Grupy Kapitałowej wykorzystuje dane rynkowe obserwowalne w zakresie w jakim jest to możliwe. W przypadku, gdy do wyceny wartości godziwej aktywów lub zobowiązań, zastosowanie notowanych cen rynkowych nie jest możliwe, jednostka Grupy Kapitałowej angażuje zewnętrznych wykwalifikowanych rzeczoznawców do przeprowadzenia wyceny.

### **Stawki amortyzacyjne**

Grupa Kapitałowa dokonuje corocznej weryfikacji wartości końcowej, metody amortyzacji oraz przewidywanych okresów użytkowania środków trwałych podlegających amortyzacji.

W ocenie Zarządu jednostki dominującej środki trwale wykorzystywane są w równomiernym stopniu. Odpisy amortyzacyjne ustala się poprzez oszacowanie okresów użytkowania i równomierne rozłożenie wartości podlegającej umorzeniu.

Celem stwierdzenia prawidłowości przyjętego okresu eksploatacji środków trwałych dokonuje się ich przeglądu, ocenie podlega:

- stopień zużycia technicznego,
- stopień zużycia technologicznego,
- intensywność dotychczasowej eksploatacji,
- intensywność przewidywanej eksploatacji,
- przewidywany okres żywotności,
- dostępność części zamiennych i materiałów eksploatacyjnych.

Ponadto przeprowadza się konsultacje z osobami odpowiedzialnymi za eksploatację środków trwałych, z użytkownikami i specjalistami branżowymi. Na dzień 30.06.2016 roku jednostki Grupy Kapitałowej oceniają, iż okresy użytkowania aktywów przyjęte dla celów amortyzacji odzwierciedlają oczekiwany okres przyniesienia korzyści ekonomicznych przez te aktywa w przyszłości.

### **Składnik aktywów z tytułu podatku odroczonego**

Grupa Kapitałowa rozpoznaje składnik aktywów z tytułu podatku odroczonego bazując na założeniu, że w przyszłości zostanie osiągnięty zysk podatkowy pozwalający na jego wykorzystanie. Pogorszenie uzyskiwanych wyników podatkowych w przyszłości mogłoby spowodować, że założenie to stałoby się nieuzasadnione.

Aktywa z tytułu podatku odroczonego są wyceniane przy zastosowaniu stawek podatkowych, które będą stosowane na moment zrealizowania składnika aktywów, przyjmując za podstawę przepisy podatkowe, które obowiązywały na dzień sporządzenia skonsolidowanego sprawozdania finansowego. Informacje o podatku odroczonym przedstawia nota 25.3.

### **Wycena rezerw z tytułu świadczeń pracowniczych**

Rezerwy z tytułu świadczeń pracowniczych zostały oszacowane za pomocą metod aktuarialnych.

Przyjęte, na koniec 2015 roku, założenia techniczne, metodologia wyliczeń oraz analiza zmian wartości zobowiązań z tytułu świadczeń pracowniczych (odpraw emerytalnych i rentowych) nie uległy istotnej zmianie.

Zmiana rezerw z tytułu świadczeń pracowniczych w okresie sprawozdawczym związana była z ujęciem prognozowanych wartości świadczeń obliczonych przez niezależnego aktuarium na ostatni dzień roku obrotowego (nota 26).

### **Rezerwy na gwarancje i ryzyka związane z realizacją kontraktów**

Grupa Kapitałowa tworzy rezerwy na koszty przewidywanych napraw gwarancyjnych, na wyprodukowane i dostarczone klientowi urządzenia elektroenergetyczne w oparciu o poziom napraw gwarancyjnych z ostatnich 5 lat obrotowych. Przewiduje się, że większość tych kosztów zostanie poniesiona w następnym roku obrotowym. Założenia zastosowane do obliczenia rezerwy na naprawy gwarancyjne oparte zostały na bieżących poziomach sprzedaży i aktualnych dostępnych informacjach na temat kosztów napraw gwarancyjnych poniesionych w 5 letnim okresie gwarancyjnym na wszystkie sprzedane produkty.

Na dzień 30.06.2016 roku i 30.06.2015 roku jednostka dominująca utworzyła rezerwy na koszty napraw gwarancyjnych w wysokości 0,40% sumy zabudżetowanych wartości sprzedaży zewnętrznej i wewnętrznej wyrobów gotowych na dany rok. Szczegóły w nocie 26.

Na dzień 30.06.2016 roku i 30.06.2015 roku jednostka zależna ENERGETEST sp. z o.o. utworzyła rezerwy na koszty napraw gwarancyjnych w wysokości 0,43% przychodów ze sprzedaży zafakturowanej.

W ramach realizowanych umów o usługę budowlaną Grupa Kapitałowa szacuje i ujmuje koszty przewidywanej obsługi gwarancyjnej kontraktów w formule generalnego wykonawstwa. Grupa Kapitałowa szacuje powyższe koszty w oparciu o dostępne dane historyczne tj. poniesione koszty obsługi gwarancyjnej. Szacunek tych kosztów jest elementem oceny Zarządu oraz osób bezpośrednio odpowiedzialnych za realizację tych kontraktów i w zależności od dostępnych informacji w uzasadnionych przypadkach może ulec zmianie.

### **Wycena kwot należnych i kwot zobowiązań z tytułu długoterminowych umów o budowę**

Na koniec każdego okresu sprawozdawczego jednostki Grupy Kapitałowej dokonują aktualizacji szacunków całkowitych przychodów oraz kosztów z tytułu umów o usługę budowlaną rozliczanych metodą stopniowego zaawansowania kontraktu w oparciu o aktualne, na dzień sporządzenia sprawozdania finansowego, budżety kontraktów.

Jeżeli nie można wiarygodnie oszacować wyniku umowy o budowę, przychody ujmuje się wyłącznie do wysokości poniesionych kosztów, których odzyskanie jest prawdopodobne. Jeżeli wynik umowy o budowę można wiarygodnie oszacować i jest prawdopodobne, że jednostka osiągnie zysk z tytułu realizacji umowy, przychody z tytułu umowy ujmuje się przez okres jej obowiązywania. Jeżeli jest prawdopodobne, że łączne koszty z tytułu umowy przekroczą łączne przychody z tytułu umowy, przewidywaną stratę ujmuje się od razu w wyniku finansowym jako koszt zgodnie z MSSF.

Grupa stosuje metodę procentowego zaawansowania prac przy ustalaniu, jaką kwotę powinna w danym okresie ująć jako kwoty należne lub kwoty zobowiązań wobec odbiorców z tytułu umów budowlanych. Stopień zaawansowania prac mierzy się w oparciu o wyrażony procentowo stosunek kosztów z tytułu umowy, poniesionych do dnia bilansowego, do łącznych szacowanych kosztów z tytułu poszczególnych kontraktów.

Szczegóły dotyczące rozliczenia przychodów i kosztów z umów o usługę budowlaną za okres sprawozdawczy zostały zaprezentowane w nocie 29.2.



## **Wycena zapasów**

Jednostki Grupy Kapitałowej na koniec okresu sprawozdawczego dokonają analizy wystąpienia przesłanek utraty wartości zapasów. Na podstawie oglądu zapasów magazynowych i analizy danych z ewidencji rotacji stwierdza się, czy zapasy straciły (częściowo lub całkowicie) wartość użytkową lub wartość handlową. Uzasadnia to dokonanie odpisu aktualizującego doprowadzającego wartość składnika aktywów, wynikającą z ksiąg rachunkowych, do ceny sprzedaży netto. Jednostki Grupy Kapitałowej ustalają wiarygodną cenę sprzedaży netto dla poszczególnych rodzajów zapasów lub każdej z ich pozycji. Wartości oszacowanych odpisów aktualizujących zaprezentowano w nocie 17.

## **4. Zarządzanie ryzykiem finansowym**

Celem zarządzania ryzykiem finansowym Grupy Kapitałowej ELEKTROBUDOWA SA jest ograniczenie zmienności generowanych przepływów pieniężnych oraz osiągnięcie wyników finansowych na podstawowej działalności biznesowej do akceptowalnego poziomu.

Do głównych instrumentów finansowych, z których w okresie 6 miesięcy zakończonym dnia 30.06.2016 roku korzystała Grupa Kapitałowa należą: środki pieniężne, lokaty krótkoterminowe, transakcje wymiany walut, kredyt w rachunku bieżącym i kredyty obrotowe oraz umowy leasingu.

Głównym zadaniem wspomnianych instrumentów jest wspomaganie i zabezpieczenie finansowe bieżącej działalności operacyjnej Grupy Kapitałowej poprzez stabilizowanie i neutralizowanie ryzyk płynności finansowej, zmienności kursów walutowych i stóp procentowych, a także efektywną dystrybucję dostępnych środków finansowych. Pozostałe instrumenty finansowe - takie jak należności i zobowiązania z tytułu dostaw i usług - powstają w związku z prowadzeniem przez Grupę Kapitałową bieżącej działalności biznesowej i są nieodłącznym jej elementem.

Grupa Kapitałowa nie prowadzi obrotu instrumentami finansowymi. Wszystkie stosowane instrumenty mają charakter wspomagający bezpośrednie procesy biznesowe, wynikające z prowadzonej działalności podstawowej. Grupa kapitałowa nie dopuszcza do wykorzystania instrumentów finansowych w celach spekulacyjnych czy innych, niepowiązanych ściśle z podstawową działalnością operacyjną.

Głównymi ryzykami finansowymi, na które narażona jest Grupa Kapitałowa są między innymi:

- ryzyko rynkowe, w tym ryzyko zmiany kursu walut, ryzyko zmiany wartości godziwej lub przepływów pieniężnych w wyniku zmian stóp procentowych oraz ryzyko cenowe;
- ryzyko kredytowe;
- ryzyko utraty płynności;
- ryzyko kapitałowe.

Zasady zarządzania ryzykiem finansowym nie uległy zmianie w sposób istotny w stosunku do prezentowanych w opublikowanym w dniu 21.03.2016 roku skonsolidowanym sprawozdaniu finansowym Grupy Kapitałowej ELEKTROBUDOWA SA za rok zakończony dnia 31.12.2015 roku.

## **5. Zmiany w strukturze Grupy Kapitałowej**

W następstwie podjętej Uchwały przez Nadzwyczajne Zgromadzenie Wspólników Spółki KONIP Sp. z o.o. w sprawie rozwiązania spółki i otwarcia likwidacji, w dniu 18.04.2016 roku dokonano wpisu do Krajowego Rejestru Sądowego w Sądzie Rejonowym Katowice Wschód w Katowicach, Wydział VIII Gospodarczy, informującego o otwarciu likwidacji spółki i jej rozwiązaniu. W okresie likwidacji Spółka działa pod firmą „KONIP” Sp. z o.o. w likwidacji.

Struktura Grupy Kapitałowej na dzień 30.06.2016 roku nie uległa zmianie w porównaniu do struktury prezentowanej na dzień 31.12.2015 roku.

## **6. Sezonowość działalności lub cykliczność działalności Grupy Kapitałowej**

Działalność Grupy Kapitałowej nie ma charakteru sezonowego istotnie wpływającego na wynik finansowy. Uwarunkowania rynku na którym działa Grupa Kapitałowa ELEKTROBUDOWA SA, świadcząc kompleksowe usługi budowlano - montażowe i realizując inwestycje związane z przemysłem energetycznym, chemicznym oraz budownictwem obiektów użyteczności publicznej w systemie pod klucz, wpływają na periodyzację wykonywanych prac, a tym samym poziom sprzedaży. Początek roku zwykle generuje niższe poziomy przychodów co jest wynikiem mniejszych potrzeb klientów Grupy Kapitałowej ELEKTROBUDOWA SA w tym okresie. Przychody ze sprzedaży produktów, towarów i materiałów osiągnięte przez Grupę Kapitałową ELEKTROBUDOWA SA w okresie 3 miesięcy zakończonym dnia 31.03.2016 roku wynosiły 214 830 tys. zł, co stanowiło 19,1% przychodów założonych w budżecie na 2016 rok. W okresie 6 miesięcy zakończonym dnia 30.06.2016 roku wynosiły 528 228 tys. zł i stanowiły 47,1% przychodów założonych w budżecie na rok 2016. Udział ten jest zbliżony do poziomu osiągniętego przez Grupę Kapitałową w analogicznym okresie roku ubiegłego.

## **7. Informacje o działalności zaniechanej w okresie sprawozdawczym lub przewidzianej do zaniechania w następnym okresie**

W okresie 6 miesięcy zakończonym dnia 30.06.2016 roku Grupa Kapitałowa nie zaniechała żadnej działalności. Nie przewiduje się również żadnego zaniechania w okresie następnym.

Podjęte czynności zmierzające do likwidacji jednostki zależnej KONIP Sp. z o.o. pozostają bez wpływu na zakres działalności Grupy Kapitałowej. Dotychczasowy przedmiot działalności „KONIP” (miedzy innymi administrowanie nieruchomościami, organizacja i zarządzanie archiwum ELEKTROBUDOWA SA) został przeniesiony do jednostki dominującej.

## **8. Informacje dotyczące segmentów działalności**

### **Podstawowy układ sprawozdawczy - segmentacja branżowa**

W roku 2016 miały miejsce istotne zmiany organizacyjne w strukturach jednostki dominującej ELEKTROBUDOWA SA, które zostały wprowadzone w życie na mocy uchwały Zarządu z dnia 06.02.2016 roku oraz uchwały Zarządu z dnia 30.06.2016 roku. Uchwałą Zarządu z dnia 29.03.2016 roku Zarząd Spółki uchylił z dniem 31.03.2016 roku dotychczasowy Regulamin Organizacyjny Spółki i uchwalił jednolity tekst „Regulaminu organizacyjnego ELEKTROBUDOWA SA” obowiązujący od dnia 01.04.2016 roku wraz z zmianami wprowadzonymi od dnia 01.07.2016 roku.

Najistotniejsze Zmiany w strukturze organizacyjnej dotyczyły obszaru działalności operacyjnej. Zmianie uległo dotychczasowe ukierunkowanie z rynków na produkty i usługi, które koncentrują adekwatne zasoby i kompetencje konieczne do sprawnego i efektywnego realizowania powierzonych zadań. W efekcie oczekuje się wzrostu efektów działalności operacyjnej z uwagi na odrębne uwarunkowania i specyfikę działalności produkcyjnej i usługowej. Zmiany organizacyjne doprowadziły do koncentracji jednorodnego rodzaju działalności i kompetencji w zorganizowanych centrach zysków z odpowiedzialnością za efektywne zarządzanie.

Zmiany organizacyjne objęły strukturę Biura Spółki, w których między innymi uwzględniono przejęcie zakresu działalności spółki KONIP Sp. z o.o. w związku z podjęciem, przez Zarząd ELEKTROBUDOWA SA w dniu 06.02.2016 roku, uchwały o podjęciu czynności zmierzających do rozwiązania spółki. W wyniku tej decyzji utworzono komórkę odpowiedzialną za zarządzanie i administrowanie infrastrukturą i majątkiem Spółki. Wprowadzono również na szczeblu centralnym Zarządzenie marketingiem w celu zintegrowania działalności marketingowej, uzyskania korzyści z efektów synergii oraz intensyfikacji działań ukierunkowanych na nowe rynki.

Segmentacja działalności Grupy Kapitałowej zmieniła dotychczasowe ukierunkowanie z poszczególnych rynków na produkty i usługi. Zmiany organizacyjne zmierzały do koncentracji jednorodnego rodzaju działalności i kompetencji w zorganizowanych centrach zysków z odpowiedzialnością za efektywne zarządzanie.

W ramach procesu wyodrębniania segmentów operacyjnych i zmian modelu zarządzania Grupą Kapitałową, a zarazem mając na uwadze regulacje MSSF 8, w tym przydatność informacji użytkownikom śródrocznego skróconego skonsolidowanego sprawozdania finansowego wyodrębniono segmenty sprawozdawcze:

**Segment Produkcji** - działalność produkcyjna urządzeń elektroenergetycznych rozdzielnic i aparatury wysokich, średnich i niskich napięć oraz stacji i systemów elektroenergetycznych,

**Segment Realizacji Projektów** - kompleksowe instalacje elektroenergetycznych oraz budowa kompletnych obiektów pod klucz.

**Segment Automatyki** - usługi związane z budową, modernizacją i eksploatacją obiektów elektroenergetycznych, produkcja urządzeń do przetwarzania informacji, produkcja aparatury rozdzielczej, sterowniczej energii elektrycznej i innej, działalność usługowa w zakresie instalowania, naprawy i konserwacji elektrycznej aparatury rozdzielczej i sterowniczej, badania i analizy techniczne.

**Pozostałe aktywności** - pełnią funkcje pomocniczą wobec ELEKTROBUDOWA SA.

Zarząd jednostki dominującej monitoruje oddzielnie wyniki operacyjne segmentów w celu podejmowania decyzji dotyczących alokacji zasobów, oceny skutków tych alokacji oraz wyników działalności. Podstawą oceny wyników działalności jest zysk lub strata na działalności operacyjnej i są mierzone jak zysk lub strata na działalności operacyjnej w skonsolidowanym sprawozdaniu finansowym.

Finansowanie Grupy Kapitałowej (łącznie z kosztami i przychodami finansowymi) oraz podatek dochodowy są monitorowane na poziomie segmentów operacyjnych i do nich alokowane.

Przychody z tytułu transakcji pomiędzy segmentami są eliminowane na poziomie Grupy Kapitałowej.

Grupa Kapitałowa rozlicza sprzedaż i transfery między segmentami w oparciu o bieżące ceny rynkowe, podobnie jak przy transakcjach ze stronami niepowiązany.

**GRUPA KAPITAŁOWA ELEKTROBUDOWA SA**

Śródroczne skrócone skonsolidowane sprawozdanie finansowe za okres 6 miesięcy zakończony dnia 30.06.2016 roku

(wszystkie kwoty wyrażone są w tysiącach złotych, o ile nie podano inaczej)

Poniżej przedstawiono analizę przychodów i wyników Grupy Kapitałowej w poszczególnych segmentach objętych sprawozdawczością. Uwzględniając zmiany w strukturze organizacyjnej jednostki dominującej, powodujące zmianę składu jej segmentów sprawozdawczych, dokonano przekształcenia analogicznych pozycji informacji dotyczących segmentów za wcześniejsze okresy.

**Wyniki segmentów branżowych za okres 6 miesięcy zakończony dnia 30.06.2016 roku (niebadane)**

	<b>Segment Realizacji Projektów</b>	<b>Segment Produkcji</b>	<b>Segment Automatyki</b>	<b>Pozostałe segmenty</b>	<b>Razem</b>
<b><u>Działalność kontynuowana</u></b>					
<b>Przychody</b>					
w tym:					
Sprzedaż na rzecz klientów zewnętrznych	429 524	77 330	20 712	662	528 228
Sprzedaż między segmentami	868	20 767	5 719	4 120	31 474
Przychody segmentów ogółem	430 392	98 097	26 431	4 782	559 702
<b>Zysk / strata operacyjna</b>	<b>30 360</b>	<b>(7 848)</b>	<b>1 323</b>	<b>(392)</b>	<b>23 443</b>
Wynik działalności finansowej	(960)	(252)	0	3 833	2 621
Udziały w zyskach netto jednostek podporządkowanych wycenianych metodą praw własności	0	2 146	0	0	2 146
<b>Zysk / strata brutto przed opodatkowaniem</b>	<b>29 400</b>	<b>(5 954)</b>	<b>1 323</b>	<b>3 441</b>	<b>28 210</b>
Podatek dochodowy	(4 680)	863	(375)	(1 060)	(5 252)
<b>Zysk / strata netto okresu obrotowego z działalności kontynuowanej</b>	<b>24 720</b>	<b>(5 091)</b>	<b>948</b>	<b>2 381</b>	<b>22 958</b>
<b><u>Działalność zaniechana</u></b>	<b>0</b>	<b>0</b>	<b>0</b>	<b>0</b>	<b>0</b>
<b>Zysk / strata netto okresu obrotowego z działalności zaniechanej</b>	<b>0</b>	<b>0</b>	<b>0</b>	<b>0</b>	<b>0</b>
<b>Zysk / strata netto okresu obrotowego</b>	<b>24 720</b>	<b>(5 091)</b>	<b>948</b>	<b>2 381</b>	<b>22 958</b>
z tego:					
- zysk / strata netto akcjonariuszy ELEKTROBUDOWA SA	24 720	(5 109)	948	2 381	22 940
- udziały niekontrolujące	0	18	0	0	18

**Pozostałe pozycje dotyczące segmentów branżowych ujęte w śródrocznym skróconym skonsolidowanym sprawozdaniu z całkowitych dochodów za okres 6 miesięcy zakończony dnia 30.06.2016 roku (niebadane)**

	<b>Segment Realizacji Projektów</b>	<b>Segment Produkcji</b>	<b>Segment Automatyki</b>	<b>Pozostałe segmenty</b>	<b>Razem</b>
Amortyzacja środków trwałych	1 581	1 841	374	1 315	5 111
Amortyzacja wartości niematerialnych	173	1 140	100	58	1 471

## GRUPA KAPITAŁOWA ELEKTROBUDOWA SA

Śródroczne skrócone skonsolidowane sprawozdanie finansowe za okres 6 miesięcy zakończony dnia 30.06.2016 roku

(wszystkie kwoty wyrażone są w tysiącach złotych, o ile nie podano inaczej)

## Wyniki segmentów branżowych za okres 6 miesięcy zakończony dnia 30.06.2015 roku (niebadane)

	Segment Realizacji Projektów	Segment Produkcji	Segment Automatyki	Pozostałe aktywności	Razem
<b>Działalność kontynuowana</b>					
<b>Przychody</b>					
w tym:					
Sprzedaż na rzecz klientów zewnętrznym	490 128	84 325	17 271	1 177	592 901
Sprzedaż między segmentami	842	36 047	8 630	4 499	50 018
Przychody segmentów ogółem	490 970	120 372	25 901	5 676	642 919
<b>Zysk / strata operacyjna</b>	<b>23 536</b>	<b>12 218</b>	<b>1 064</b>	<b>(833)</b>	<b>35 985</b>
Wynik działalności finansowej	(1 622)	(210)	61	367	(1 404)
Udziały w zyskach netto jednostek podporządkowanych wycenianych metodą praw własności	0	268	0	0	268
<b>Zysk / strata brutto przed opodatkowaniem</b>	<b>21 914</b>	<b>12 276</b>	<b>1 125</b>	<b>(466)</b>	<b>34 849</b>
Podatek dochodowy	(5 220)	(2 275)	(224)	122	(7 597)
<b>Zysk / strata netto okresu obrotowego z działalności kontynuowanej</b>	<b>16 694</b>	<b>10 001</b>	<b>901</b>	<b>(344)</b>	<b>27 252</b>
<b>Działalność zaniechana</b>					
<b>Zysk / strata netto okresu obrotowego z działalności zaniechanej</b>	<b>0</b>	<b>0</b>	<b>0</b>	<b>0</b>	<b>0</b>
<b>Zysk / strata netto okresu obrotowego</b>	<b>16 694</b>	<b>10 001</b>	<b>901</b>	<b>(344)</b>	<b>27 252</b>
z tego:					
- zysk / strata netto akcjonariuszy ELEKTROBUDOWA SA	16 694	10 077	901	(344)	27 328
- udziały niekontrolujące	0	(76)	0	0	(76)

Pozostałe pozycje dotyczące segmentów branżowych ujęte w śródrocznym skróconym skonsolidowanym sprawozdaniu z całkowitych dochodów za okres 6 miesięcy zakończony dnia 30.06.2015 roku (niebadane)

	Segment Realizacji Projektów	Segment Produkcji	Segment Automatyki	Pozostałe aktywności	Razem
Amortyzacja środków trwałych	1 875	1 580	320	1 391	5 166
Amortyzacja wartości niematerialnych	507	1 616	82	84	2 289

**GRUPA KAPITAŁOWA ELEKTROBUDOWA SA**

Śródroczne skrócone skonsolidowane sprawozdanie finansowe za okres 6 miesięcy zakończony dnia 30.06.2016 roku

(wszystkie kwoty wyrażone są w tysiącach złotych, o ile nie podano inaczej)

**Pozycje dotyczące segmentów branżowych ujęte w śródrocznym skróconym skonsolidowanym sprawozdaniu z sytuacji finansowej:**

**Stan na dzień 30.06.2016 roku (niebadany)**

	<b>Segment Realizacji Projektów</b>	<b>Segment Produkcji</b>	<b>Segment Automatyki</b>	<b>Pozostałe aktywności</b>	<b>Razem</b>
Aktywa	581 065	127 335	55 561	95 963	<b>859 924</b>
Zobowiązania	389 344	68 379	13 507	22	<b>471 252</b>
Nakłady inwestycyjne	697	1 147	986	669	<b>3 499</b>
Inwestycje w jednostkach stowarzyszonych	0	0	0	16 825	<b>16 825</b>

**Stan na dzień 31.12.2015 roku**

	<b>Segment Realizacji Projektów</b>	<b>Segment Produkcji</b>	<b>Segment Automatyki</b>	<b>Pozostałe aktywności</b>	<b>Razem</b>
Aktywa	601 702	155 696	51 238	89 191	<b>897 827</b>
Zobowiązania	404 008	87 946	12 757	6 314	<b>511 025</b>
Nakłady inwestycyjne	3 001	6 911	896	3 030	<b>13 838</b>
Inwestycje w jednostkach stowarzyszonych	0	0	0	14 364	<b>14 364</b>

**Odpisy z tytułu utraty wartości aktywów w segmentach branżowych ujęte w skonsolidowanym sprawozdaniu z sytuacji finansowej**

<b>Należności z tytułu dostaw i usług oraz pozostałe należności brutto</b>	<b>stan na 30.06.2016 (niebadany)</b>	<b>stan na 31.12.2015</b>
Segment Realizacji Projektów	297 764	290 776
Segment Produkcji	38 035	96 449
Segment Automatyki	11 224	6 249
Pozostałe aktywności	2 110	2 210
<b>Razem</b>	<b>349 133</b>	<b>395 684</b>

## GRUPA KAPITAŁOWA ELEKTROBUDOWA SA

Śródroczne skrócone skonsolidowane sprawozdanie finansowe za okres 6 miesięcy zakończony dnia 30.06.2016 roku

(wszystkie kwoty wyrażone są w tysiącach złotych, o ile nie podano inaczej)

## Odpisy aktualizujące wartość należności

	stan na 31.12.2015	Utworzone odpisy	Rozwiązane odpisy	Wykorzystane odpisy	stan na 30.06.2016 (niebadany)
Segment Realizacji Projektów	51 319	12 145	(9 453)	(4 851)	49 160
Segment Produkcji	5 702	3 715	(494)	(82)	8 841
Segment Automatyki	189	0	(22)	0	167
Pozostałe aktywności	1 846	30	(10)	(2)	1 864
<b>Razem</b>	<b>59 056</b>	<b>15 890</b>	<b>(9 979)</b>	<b>(4 935)</b>	<b>60 032</b>

	stan na 31.12.2014	Utworzone odpisy	Rozwiązane odpisy	Wykorzystane odpisy	stan na 30.06.2015 (niebadany)
Segment Realizacji Projektów	27 555	13 977	(8 494)	(356)	32 682
Segment Produkcji	5 572	599	(388)	(65)	5 718
Segment Automatyki	220	0	(11)	0	209
Pozostałe aktywności	658	98	(75)	(1)	680
<b>Razem</b>	<b>34 005</b>	<b>14 674</b>	<b>(8 968)</b>	<b>(422)</b>	<b>39 289</b>

	stan na 31.12.2014	Utworzone odpisy	Rozwiązane odpisy	Wykorzystane odpisy	stan na 31.12.2015
Segment Realizacji Projektów	27 555	34 402	(10 638)	0	51 319
Segment Produkcji	5 572	916	(364)	(422)	5 702
Segment Automatyki	220	10	(41)	0	189
Pozostałe aktywności	658	1 264	(76)	0	1 846
<b>Razem</b>	<b>34 005</b>	<b>36 592</b>	<b>(11 119)</b>	<b>(422)</b>	<b>59 056</b>

## Odpisy aktualizujące wartość zapasów

	Stan na dzień 31.12.2015 roku	Utworzone odpisy	Rozwiązane / wykorzystane odpisy	Stan na dzień 30.06.2016 roku (niebadany)
Segment Realizacji Projektów	898	94	(393)	599
Segment Produkcji	4 570	4 487	(1)	9 056
Segment Automatyki	211	0	(15)	196
<b>Razem</b>	<b>5 679</b>	<b>4 581</b>	<b>(409)</b>	<b>9 851</b>

	Stan na dzień 31.12.2014 roku	Utworzone odpisy	Rozwiązane / wykorzystane odpisy	Stan na dzień 30.06.2015 roku (niebadany)
Segment Realizacji Projektów	268	80	(24)	324
Segment Produkcji	373	0	(56)	317
Segment Automatyki	494	0	(41)	453
<b>Razem</b>	<b>1 135</b>	<b>80</b>	<b>(121)</b>	<b>1 094</b>

**GRUPA KAPITAŁOWA ELEKTROBUDOWA SA**

Śródroczne skrócone skonsolidowane sprawozdanie finansowe za okres 6 miesięcy zakończony dnia 30.06.2016 roku

(wszystkie kwoty wyrażone są w tysiącach złotych, o ile nie podano inaczej)

	Stan na dzień 31.12.2014 roku	Utworzone odpisy	Rozwiązane / wykorzystane odpisy	Stan na dzień 31.12.2015 roku
<b>Segment Realizacji</b>				
Projektów	268	662	(32)	898
<b>Segment Produkcji</b>	373	4 254	(57)	4 570
<b>Segment Automatyki</b>	494	0	(283)	211
<b>Razem</b>	<b>1 135</b>	<b>4 916</b>	<b>(372)</b>	<b>5 679</b>

**Pozostałe odpisy z tytułu utraty wartości aktywów**

W okresie 6 miesięcy zakończonym dnia 30.06.2016 roku Grupa Kapitałowa ELEKTROBUDOWA SA, poza wyżej zaprezentowanymi, nie dokonała innych odpisów z tytułu utraty wartości aktywów.

Pozostałe odpisy z tytułu utraty wartości aktywów ujęte w śródrocznym skróconym skonsolidowanym sprawozdaniu z sytuacji finansowej na dzień 30.06.2016 roku przypadają na rzeczowe aktywa trwałe w wysokości 245 tys. zł i w stosunku do stanu na dzień 31.12.2015 roku ich wysokość nie uległa zmianie. Odpisy z tytułu utraty wartości majątku trwałego dotyczyły Segmentu Realizacji Projektów.

**Uzupełniający układ sprawozdawczy - segmentacja geograficzna**

Grupa Kapitałowa ELEKTROBUDOWA SA prowadzi działalność na rynku krajowym oraz na rynkach zagranicznych.

	okres 6 miesięcy zakończony 30.06.2016 (niebadany)	okres 6 miesięcy zakończony 30.06.2015 (niebadany)
<b>Przychody ze sprzedaży produktów, towarów i materiałów</b>		
a) kraj	435 646	547 850
b) zagranica, w tym:	92 582	45 051
- Finlandia	70 077	23 424
- Rosja	12 733	9 154
- Algieria	4 807	0
- Kuwejt	1 654	0
- Arabia Saudyjska	1 257	1 107
- Szwajcaria	690	139
- Ukraina	457	143
- Wielka Brytania	284	0
- Niemcy	272	316
- Francja	124	294
- RPA	114	408
- Turcja	14	3 346
- Korea Południowa	0	3 466
- Angola	0	3 160
- pozostałe	99	94
	<b>528 228</b>	<b>592 901</b>



Niższe przychody krajowe w porównaniu do analogicznego okresu roku ubiegłego wystąpiły głównie w Segmencie Realizacji Projektów. Znaczący wpływ miały duże kontrakty, których realizacja w okresie 6 miesięcy zakończonym dnia 30.06.2016 roku znajdowała się na etapie testów przed odbiorami końcowymi i nie wygenerowały tak znaczących przychodów, jak w analogicznym okresie roku poprzedniego, w którym kontynuowano zasadniczy etap realizacji kontraktów.

Sprzedaż eksportowa odnotowała wzrost w porównaniu do analogicznego okresu roku ubiegłego i wiąże się to głównie z kontynuacją, przez Oddział Realizacji Projektów, prac na kontrakcie w Finlandii.

### **Informacja o wiodących klientach**

W przychodach z tytułu sprzedaży bezpośredniej w działalności Segmentu Realizacji Projektów uwzględniono przychody z tytułu sprzedaży do dwóch największych klientów Grupy Kapitałowej:

- w wysokości 103,6 mln zł, stanowiące 19,6% wartości przychodów Grupy Kapitałowej (w okresie 6 miesięcy zakończonym dnia 30.06.2015 roku 211,7 mln zł, z udziałem w wartości przychodów Grupy Kapitałowej w wysokości 35,7%),
- w wysokości 68,6 mln zł, stanowiące 13,0% wartości przychodów Grupy Kapitałowej (w okresie 6 miesięcy zakończonym dnia 30.06.2015 roku 69,6 mln zł, z udziałem w wartości przychodów Grupy Kapitałowej w wysokości 11,7%).

Grupa Kapitałowa w stosunku do dwóch wiodących klientów zafakturowała w okresie 6 miesięcy zakończonym dnia 30.06.2016 roku przychody stanowiące 32,6%, a w okresie 6 miesięcy zakończonym dnia 30.06.2015 roku 47,4% całkowitych przychodów Grupy Kapitałowej.

## **9. Rzeczowe aktywa trwałe**

### **Środki trwałe w leasingu**

Na dzień 30.06.2016 roku Grupa Kapitałowa użytkowała aktywa trwałe na podstawie umów leasingu finansowego i umów dzierżawy z opcją zakupu o wartości początkowej 6 818 tys. zł (na dzień 31.12.2015 roku 6 876 tys. zł), w tym: urządzenia techniczne i maszyny 4 746 tys. zł, środki transportu 1 742 tys. zł i inne środki trwałe 330 tys. zł. Wartość umorzenia środków trwałych w leasingu i dzierżawie wynosiła na dzień bilansowy 1 255 tys. zł (na dzień 31.12.2015 roku 729 tys. zł), w tym: maszyny i urządzenia 750 tys. zł, środki transportu 419 tys. zł i inne środki trwałe 86 tys. zł.

### **Opis zabezpieczeń ustanowionych na środkach trwałych**

Na dzień 30.06.2016 roku i 31.12.2015 roku na nieruchomościach, których jednostka dominująca ELEKTROBUDOWA SA jest właścicielem lub użytkownikiem wieczystym, ustanowiono hipoteki kaucyjne do maksymalnej kwoty 514 595 tys. zł. Wartość bilansowa zabudowanych nieruchomości gruntowych obciążonych hipoteką wynosiła na dzień 30.06.2016 roku 50 717 tys. zł (na dzień 31.12.2015 roku 51 406 zł).

Na dzień 30.06.2016 roku i 31.12.2015 roku na środkach trwałych, będących własnością jednostki dominującej zakwalifikowanych do rzeczowych aktywów trwałych, zostały ustanowione zastawy rejestrowe do sumy 118 500 tys. zł. Ruchome rzeczowe aktywa trwałe, na których ustanowiono zastawy rejestrowe przedstawiały w śródrocznym skróconym skonsolidowanym sprawozdaniu z sytuacji finansowej na dzień 30.06.2016 roku wartość 2 344 tys. zł (na dzień 31.12.2015 roku 2 538 tys. zł).

Zarówno hipoteki kaucyjne, jak i zastawy rejestrowe stanowiły zabezpieczenie umów z instytucjami finansowymi.

### **Pozostałe informacje dotyczące rzeczowych aktywów trwałych**

Na dzień 30.06.2016 roku wartość netto inwestycji w obcych środkach trwałych wynosiła 1 726 tys. zł (na dzień 31.12.2015 roku 1 864 tys. zł).

Na dzień bilansowy Grupa Kapitałowa dokonała oceny występowania przesłanek, które wskazywałyby na utratę wartości środków trwałych. Nie stwierdzono przesłanek wskazujących na utratę wartości środków trwałych i konieczności dokonania odpisu ponad ten utworzony w latach poprzednich. Na dzień 30.06.2016 roku odpis aktualizujący z tytułu utraty wartości środków trwałych wynosił 245 tys. zł.

Grupa Kapitałowa nie posiadała rzeczowych aktywów trwałych o ograniczonym prawie użytkowania.

## GRUPA KAPITAŁOWA ELEKTROBUDOWA SA

Śródroczne skrócone skonsolidowane sprawozdanie finansowe za okres 6 miesięcy zakończony dnia 30.06.2016 roku

(wszystkie kwoty wyrażone są w tysiącach złotych, o ile nie podano inaczej)

	grunty	budynki i obiekty inżynierii lądowej	urządzenia techniczne i maszyny	środki transportu	inne środki trwałe	środki trwałe w budowie	zaliczki na środki trwałe	Rzeczowe aktywa trwałe
Wartość brutto środków trwałych na dzień 01.01.2016 roku	4 967	66 591	55 131	27 699	21 651	4 168	0	180 207
Zwiększenia (z tytułu):	0	349	530	816	539	(201)	62	2 095
- zakupu	0	6	530	816	520	161	62	2 095
- przyjęcia z inwestycji	0	343	0	0	19	(362)	0	0
Zmniejszenia (z tytułu):	0	(18)	(663)	(827)	(352)	0	0	(1 860)
- sprzedaży	0	0	(36)	(769)	(5)	0	0	(810)
- likwidacji	0	(18)	(627)	(58)	(347)	0	0	(1 050)
Zmiany z tytułu różnic kursowych	0	0	(2)	(2)	(1)	0	0	(5)
Wartość brutto środków trwałych na dzień 30.06.2016 roku	4 967	66 922	54 996	27 686	21 837	3 967	62	180 437
Skumulowana amortyzacja (umorzenie) na dzień 01.01.2016 roku	0	(17 330)	(38 263)	(21 387)	(15 149)	0	0	(92 129)
Amortyzacja bieżąca za okres	0	(1 197)	(1 857)	(1 136)	(921)	0	0	(5 111)
Zmniejszenie z tytułu sprzedaży, likwidacji środków trwałych	0	6	661	759	352	0	0	1 778
Zmiany z tytułu różnic kursowych	0	0	0	1	1	0	0	2
Skumulowana amortyzacja (umorzenie) na dzień 30.06.2016 roku	0	(18 521)	(39 459)	(21 763)	(15 717)	0	0	(95 460)
<b>Wartość netto środków trwałych na dzień 30.06.2016 roku (niebadana)</b>	<b>4 967</b>	<b>48 401</b>	<b>15 537</b>	<b>5 923</b>	<b>6 120</b>	<b>3 967</b>	<b>62</b>	<b>84 977</b>

**GRUPA KAPITAŁOWA ELEKTROBUDOWA SA**

Śródroczne skrócone skonsolidowane sprawozdanie finansowe za okres 6 miesięcy zakończony dnia 30.06.2016 roku

(wszystkie kwoty wyrażone są w tysiącach złotych, o ile nie podano inaczej)

	grunty	budynki i obiekty inżynierii lądowej	urządzenia techniczne i maszyny	środki transportu	inne środki trwałe	środki trwałe w budowie	zaliczki na środki trwałe	Rzeczowe aktywa trwałe
Wartość brutto środków trwałych na dzień 01.01.2015 roku	4 970	68 092	50 111	26 518	19 104	4 049	70	172 914
Zwiększenia (z tytułu):	0	89	2 634	1 125	918	1 152	330	6 248
- zakupu	0	0	788	96	756	1 346	410	3 396
- przyjęcia z inwestycji	0	89	49	0	136	(274)	0	0
- rozliczenia z zaliczek	0	0	0	0	0	80	(80)	0
- przyjęcia z leasingu	0	0	1 797	1 029	26	0	0	2 852
Zmniejszenia (z tytułu):	0	0	(595)	(476)	(128)	0	0	(1 199)
- sprzedaży	0	0	(172)	(476)	(78)	0	0	(726)
- likwidacji	0	0	(423)	0	(50)	0	0	(473)
Zmiany z tytułu różnic kursowych	0	0	(57)	(19)	(9)	0	0	(85)
Wartość brutto środków trwałych na dzień 30.06.2015 roku	4 970	68 181	52 093	27 148	19 885	5 201	400	177 878
Skumulowana amortyzacja (umorzenie) na dzień 01.01.2015 roku	0	(15 996)	(35 199)	(20 182)	(13 218)	0	0	(84 595)
Amortyzacja bieżąca za okres	0	(1 221)	(1 789)	(1 259)	(897)	0	0	(5 166)
Zmniejszenie z tytułu sprzedaży, likwidacji środków trwałych	0	0	593	476	125	0	0	1 194
Zmiany z tytułu różnic kursowych	0	0	17	11	6	0	0	34
Skumulowana amortyzacja (umorzenie) na dzień 30.06.2015 roku	0	(17 217)	(36 378)	(20 954)	(13 984)	0	0	(88 533)
<b>Wartość netto środków trwałych na dzień 30.06.2015 roku (niebadana)</b>	<b>4 970</b>	<b>50 964</b>	<b>15 715</b>	<b>6 194</b>	<b>5 901</b>	<b>5 201</b>	<b>400</b>	<b>89 345</b>

## GRUPA KAPITAŁOWA ELEKTROBUDOWA SA

Śródroczne skrócone skonsolidowane sprawozdanie finansowe za okres 6 miesięcy zakończony dnia 30.06.2016 roku

(wszystkie kwoty wyrażone są w tysiącach złotych, o ile nie podano inaczej)

	grunty	budynki i obiekty inżynierii lądowej	urządzenia techniczne i maszyny	środki transportu	inne środki trwałe	środki trwałe w budowie	zaliczki na środki trwałe	Rzeczowe aktywa trwałe
Wartość brutto środków trwałych								
na dzień 01.01.2015 roku	4 970	68 092	50 111	26 518	19 104	4 049	70	172 914
Zwiększenia (z tytułu):	123	1 346	5 837	2 548	2 452	119	(70)	12 355
- zakupu	0	0	3 109	1 213	1 934	881	446	7 583
- wykonane we własnym zakresie	0	0	0	0	0	378	0	378
- przyjęcia z inwestycji	0	1 341	110	0	248	(1 699)	0	0
- rozliczenia z zaliczek	0	0	0	0	0	516	(516)	0
- przyjęcia z leasingu	0	0	2 618	1 335	270	0	0	4 223
- pozostałe	123	5	0	0	0	43	0	171
Zmniejszenia (z tytułu):	(126)	(2 847)	(1 193)	(1 341)	(229)	0	0	(5 736)
- sprzedaży	(126)	(2 847)	(515)	(1 341)	(78)	0	0	(4 907)
- likwidacji	0	0	(678)	0	(136)	0	0	(814)
- pozostałe	0	0	0	0	(15)	0	0	(15)
Transfer z przeznaczonych do sprzedaży	0	0	452	0	335	0	0	787
Zmiany z tytułu różnic kursowych	0	0	(76)	(26)	(11)	0	0	(113)
Wartość brutto środków trwałych na dzień 31.12.2015 roku	4 967	66 591	55 131	27 699	21 651	4 168	0	180 207
Skumulowana amortyzacja (umorzenie)								
na dzień 01.01.2015 roku	0	(15 996)	(35 199)	(20 182)	(13 218)	0	0	(84 595)
Amortyzacja bieżąca za okres	0	(2 401)	(3 663)	(2 482)	(1 818)	0	0	(10 364)
Zmniejszenie z tytułu sprzedaży, likwidacji środków trwałych	0	1 067	1 026	1 262	214	0	0	3 569
Pozostałe zmniejszenia	0	0	(128)	0	(117)	0	0	(245)
Transfer z przeznaczonych do sprzedaży	0	0	(323)	0	(218)	0	0	(541)
Zmiany z tytułu różnic kursowych	0	0	24	15	8	0	0	47
Skumulowana amortyzacja (umorzenie) na dzień 31.12.2015 roku	0	(17 330)	(38 263)	(21 387)	(15 149)	0	0	(92 129)
<b>Wartość netto środków trwałych na dzień 31.12.2015 roku</b>	<b>4 967</b>	<b>49 261</b>	<b>16 868</b>	<b>6 312</b>	<b>6 502</b>	<b>4 168</b>	<b>0</b>	<b>88 078</b>

**10. Zobowiązania z tytułu umów leasingu finansowego**

Umowy leasingu zawarte przez jednostkę dominującą ELEKTROBUDOWA SA, biorąc pod uwagę zakres w jakim ryzyka i korzyści z tytułu posiadania przedmiotów leasingu przypadają Grupie Kapitałowej, zakwalifikowano do leasingu finansowego.

Umowami leasingu zostały objęte urządzenia z grupy 4, 6, i 8 klasyfikacji środków trwałych oraz środki transportu z grupy 7.

Rata leasingowa obejmuje ratę wstępną oraz wynagrodzenie z tytułu leasingu płatne w miesięcznych ratach, na które składa się rata kapitałowa, jako spłata wartości sprzętu i rata odsetkowa stanowiąca w szczególności opłatę za używanie sprzętu i sfinansowanie jego zakupu.

Umowy zostały zabezpieczone dwoma weksłami własnymi do łącznej wartości 5 118 tys. zł oraz dodatkowo jednym weksłem „in blanco” zabezpieczającym wierzytelności leasingodawcy w wysokości pokrywającej całość wymagalnego roszczenia wynikającego z umowy leasingu.

Na dzień 30.06.2016 roku oraz na dzień 31.12.2015 roku przyszłe minimalne opłaty oraz wartość bieżąca minimalnych opłat netto z tytułu umów leasingu finansowego przedstawiały się następująco:

	stan na 30.06.2016 (niebadany)		stan na 31.12.2015	
	Opłaty minimalne	Wartość bieżąca opłat	Opłaty minimalne	Wartość bieżąca opłat
W okresie 1 roku	2 080	1 928	2 289	2 095
W okresie 1 do 5 lat	2 384	2 311	3 447	3 308
<b>Minimalne opłaty leasingowe ogółem</b>	<b>4 464</b>	<b>4 239</b>	<b>5 736</b>	<b>5 403</b>
Minus koszty finansowe	225		333	
<b>Wartość bieżąca minimalnych opłat leasingowych</b>	<b>4 239</b>		<b>5 403</b>	
- krótkoterminowe		1 928		2 095
- długoterminowe		2 311		3 308

**11. Aktywa niematerialne****Wartość firmy**

Bez względu na to czy istnieją przesłanki, które wskazują, iż wystąpiła utrata wartości w odniesieniu do wartości firmy, jednostka dominująca jest zobowiązana do przeprowadzenia corocznie testu na utratę wartości wartości firmy.

Na dzień przejęcia nabyta wartość firmy jest alokowana do każdego z „CGU”, które mogą skorzystać z synergii połączenia. Za najniższy poziom w Grupie Kapitałowej, do którego może zostać przypisana wartość firmy i na którym wartość firmy jest monitorowana na wewnętrzne potrzeby zarządcze Grupa Kapitałowa uznała segment operacyjny określony zgodnie z MSSF 8 Segmenty operacyjne. W ramach Segmentu Automatyki ośrodkiem wypracowującym przepływy pieniężne jest spółka ENERGETEST sp. z o.o.

Test na utratę wartości firmy ENERGETEST sp. z o.o. został przeprowadzony przez niezależnego eksperta na zlecenie ELEKTROBUDOWA SA na dzień 31.12.2015 roku. Do weryfikacji aktywów przyjęto metodę dochodową opartą o zdyskontowane przepływy pieniężne zgodnie z MSR 36. Test nie wykazał potrzeby aktualizacji wartości firmy na dzień 31.12.2015 roku.

Mając na uwadze, iż na dzień 30.06.2016 roku:

- ENERGETEST sp. z o.o. zrealizowała założenia budżetowe pierwszej połowy 2016 roku,
- nie jest zagrożone wykonanie prognozy budżetu całego 2016 roku,

Zarząd jednostki dominującej nie stwierdził przesłanek wskazujących na potrzebę przeprowadzenia testu na utratę wartości bilansowej wartości firmy.

ENERGETEST sp. z o.o. działa w sektorze energetycznym, który cechuje się wysokimi nakładami inwestycyjnymi i znacznymi wydatkami na modernizację. Rynek na którym działa spółka stwarza perspektywy rozwojowe.

W ocenie Zarządu jednostki dominującej ELEKTROBUDOWA SA na dzień 30.06.2016 roku nie występują przesłanki wskazujące na utratę wartości godziwej wartości firmy ENERGETEST sp. z o.o.

### **Zakończone prace rozwojowe**

W okresie 6 miesięcy zakończonym dnia 30.06.2016 roku zakończono i przyjęto na stan aktywów niematerialnych prace rozwojowe o wartości 1 490 tys. zł (w okresie 6 miesięcy zakończonym dnia 30.06.2015 roku o wartości 911 tys. zł).

Na dzień 30.06.2016 roku oraz na dzień 31.12.2015 roku główną pozycję zakończonych prac rozwojowych stanowiły rozliczone nakłady związane z projektem wdrożenia do produkcji seryjnej nowego wyrobu - rozdzielnic wysokiego napięcia typu OPTIMA 145. Nakłady poniesione na realizację przedsięwzięcia, pomniejszone o umorzenie wynosiły na dzień bilansowy 10 916 tys. zł, na dzień 31.12.2015 roku wynosiły 11 592 tys. zł.

Jednostka dominująca ELEKTROBUDOWA SA okresowo ocenia ekonomiczną użyteczność prezentowanych w wartościach niematerialnych prac rozwojowych oraz weryfikuje ich wartość. Spółka dokonała na dzień 30.06.2016 roku aktualizacji założeń leżących u podstaw analizy utraty wartości prac rozwojowych przeprowadzonych na dzień 31.12.2015 roku. Po zweryfikowaniu założeń Zarząd stoi na stanowisku, iż wartość odzyskiwalna aktywów niematerialnych z tytułu prac rozwojowych oraz powiązanych z nimi aktywów trwałych przewyższa wartość księgową netto tych aktywów.

### **Koszty niezakończonych prac rozwojowych**

W okresie 6 miesięcy zakończonym dnia 30.06.2016 roku poniesione nakłady na niezakończone prace rozwojowe wynosiły 697 tys. zł (w okresie 6 miesięcy zakończonym dnia 30.06.2015 roku wynosiły 1 967 tys. zł), związane były z rozwojem obecnych produktów.

Na dzień 30.06.2016 roku wartość narastająca nakładów na niezakończone prace rozwojowe wynosiła 4 243 tys. zł (na dzień 31.12.2015 roku wynosiła 5 036 tys. zł). Główną pozycją niezakończonych prac rozwojowych był realizowany projekt „Rozdzielnic OPTIMA - II Etap”, łącznie nakłady na tym projekcie na dzień 30.06.2016 roku wynosiły 2 468 tys. zł (na dzień 31.12.2015 roku wynosiły 2 466 tys. zł).

Grupa Kapitałowa ELEKTROBUDOWA SA okresowo ocenia ekonomiczną użyteczność prezentowanych w aktywach niematerialnych niezakończonych prac rozwojowych oraz weryfikuje ich wartość. Na dzień niniejszego skonsolidowanego sprawozdania finansowego nie zidentyfikowano przesłanek utraty ich wartości.

### **Opis zabezpieczeń ustanowionych na aktywach niematerialnych**

Aktywa niematerialne nie stanowiły zabezpieczenia zobowiązań Grupy Kapitałowej na dzień 30.06.2016 roku oraz na dzień 31.12.2015 roku.

### **Pozostałe informacje dotyczące aktywów niematerialnych**

Na dzień 30.06.2016 roku i 31.12.2015 roku nie wystąpiły odpisy aktualizujące wartość aktywów niematerialnych.

Na dzień 30.06.2016 roku i 31.12.2015 roku Grupa Kapitałowa nie posiadała aktywów niematerialnych o ograniczonym prawie użytkowania.



## GRUPA KAPITAŁOWA ELEKTROBUDOWA SA

Śródroczne skrócone skonsolidowane sprawozdanie finansowe za okres 6 miesięcy zakończony dnia 30.06.2016 roku

(wszystkie kwoty wyrażone są w tysiącach złotych, o ile nie podano inaczej)

	<u>koszty zakończonych prac rozwojowych</u>	<u>koncesje, patenty, licencje i oprogramowanie komputerowe</u>	<u>koszty niezakończonych prac rozwojowych</u>	<u>wartość firmy</u>	<u>wartości niematerialne nie oddane do użytkowania</u>	<u>Wartości niematerialne razem</u>
Wartość brutto aktywów niematerialnych na 01.01.2016 roku	31 055	12 609	5 036	22 164	1 098	71 962
Zwiększenia (z tytułu)	1 490	118	(793)	0	589	1 404
- zakupu	0	118	0	0	589	707
- wykonania we własnym zakresie	0	0	697	0	0	697
- przyjęcia z inwestycji	1 490	0	(1 490)	0	0	0
Zmniejszenia (z tytułu)	0	(175)	0	0	0	(175)
- likwidacji	0	(175)	0	0	0	(175)
Zmiany z tytułu różnic kursowych	0	0	0	0	0	0
Wartość brutto aktywów niematerialnych na dzień 30.06.2016 roku	<u>32 545</u>	<u>12 552</u>	<u>4 243</u>	<u>22 164</u>	<u>1 687</u>	<u>73 191</u>
Skumulowana amortyzacja (umorzenie) na dzień 01.01.2016 roku	(17 801)	(11 371)	0	0	0	(29 172)
Amortyzacja bieżąca	(1 032)	(439)	0	0	0	(1 471)
Pozostałe zmniejszenia	0	124	0	0	0	124
Zmiany z tytułu różnic kursowych	0	0	0	0	0	0
Skumulowana amortyzacja (umorzenie) na dzień 30.06.2016 roku	<u>(18 833)</u>	<u>(11 686)</u>	<u>0</u>	<u>0</u>	<u>0</u>	<u>(30 519)</u>
<b>Wartość netto aktywów niematerialnych na dzień 30.06.2016 roku (niebadana)</b>	<b><u>13 712</u></b>	<b><u>866</u></b>	<b><u>4 243</u></b>	<b><u>22 164</u></b>	<b><u>1 687</u></b>	<b><u>42 672</u></b>

## GRUPA KAPITAŁOWA ELEKTROBUDOWA SA

Śródroczne skrócone skonsolidowane sprawozdanie finansowe za okres 6 miesięcy zakończony dnia 30.06.2016 roku

(wszystkie kwoty wyrażone są w tysiącach złotych, o ile nie podano inaczej)

	koszty zakończonych prac rozwojowych	koncesje, patenty, licencje i oprogramowanie komputerowe	koszty niezakończonych prac rozwojowych	wartość firmy	wartości niematerialne nie oddane do użytkowania	Wartości niematerialne razem
Wartość brutto wartości niematerialnych na 01.01.2015 roku	29 585	11 334	3 175	22 164	0	66 258
Zwiększenia (z tytułu)	911	722	1 056	0	0	2 689
- zakupu	0	722	0	0	0	722
- wykonania we własnym zakresie	0	0	1 967	0	0	1 967
- przyjęcia z inwestycji	911	0	(911)	0	0	0
Zmniejszenia (z tytułu)	0	(165)	0	0	0	(165)
- pozostałe	0	(165)	0	0	0	(165)
Zmiany z tytułu różnic kursowych	0	(3)	0	0	0	(3)
Wartość brutto wartości niematerialnych na dzień 30.06.2015 roku	30 496	11 888	4 231	22 164	0	68 779
Skumulowana amortyzacja (umorzenie) na dzień 01.01.2015 roku	(14 701)	(10 359)	0	0	0	(25 060)
Amortyzacja bieżąca	(1 471)	(818)	0	0	0	(2 289)
Pozostałe zmniejszenia	0	165	0	0	0	165
Zmiany z tytułu różnic kursowych	0	3	0	0	0	3
Skumulowana amortyzacja (umorzenie) na dzień 30.06.2015 roku	(16 172)	(11 009)	0	0	0	(27 181)
<b>Wartość netto wartości niematerialnych na dzień 30.06.2015 roku (niebadana)</b>	<b>14 324</b>	<b>879</b>	<b>4 231</b>	<b>22 164</b>	<b>0</b>	<b>41 598</b>

## GRUPA KAPITAŁOWA ELEKTROBUDOWA SA

Śródroczne skrócone skonsolidowane sprawozdanie finansowe za okres 6 miesięcy zakończony dnia 30.06.2016 roku

(wszystkie kwoty wyrażone są w tysiącach złotych, o ile nie podano inaczej)

	koszty zakończonych prac rozwojowych	koncesje, patenty, licencje i oprogramowanie komputerowe	koszty niezakończonych prac rozwojowych	wartość firmy	wartości niematerialne nie oddane do użytkowania	Wartości niematerialne razem
Wartość brutto aktywów niematerialnych na 01.01.2015 roku	29 585	11 334	3 175	22 164	0	66 258
Zwiększenia (z tytułu)	1 470	1 448	1 861	0	1 098	5 877
- zakupu	0	1 448	0	0	1 098	2 546
- wykonania we własnym zakresie	0	0	3 331	0	0	3 331
- przyjęcia z inwestycji	1 470	0	(1 470)	0	0	0
Zmniejszenia (z tytułu)	0	(170)	0	0	0	(170)
- pozostałe	0	(170)	0	0	0	(170)
Zmiany z tytułu różnic kursowych	0	(3)	0	0	0	(3)
Wartość brutto aktywów niematerialnych na dzień 31.12.2015 roku	31 055	12 609	5 036	22 164	1 098	71 962
Skumulowana amortyzacja (umorzenie) na dzień 01.01.2015 roku	(14 701)	(10 359)	0	0	0	(25 060)
Amortyzacja bieżąca	(3 100)	(1 185)	0	0	0	(4 285)
Pozostałe zmniejszenia	0	170	0	0	0	170
Zmiany z tytułu różnic kursowych	0	3	0	0	0	3
Skumulowana amortyzacja (umorzenie) na dzień 31.12.2015 roku	(17 801)	(11 371)	0	0	0	(29 172)
<b>Wartość netto aktywów niematerialnych na dzień 31.12.2015 roku</b>	<b>13 254</b>	<b>1 238</b>	<b>5 036</b>	<b>22 164</b>	<b>1 098</b>	<b>42 790</b>

## 12. Inwestycje w jednostkach stowarzyszonych

	Zakład Produkcji Urządzeń Elektroenergetycznych „VECTOR” Sp. z o.o. Wotkińsk Rosja	SAUDI ELEKTROBUDOWA Sp. z o.o. Rijad Królestwo Arabii Saudyjskiej
<b>Udział w kapitale zakładowym na dzień 30.06.2016 roku</b>	<b>49%</b>	<b>33%</b>
Cena nabycia	13 805	97
Podwyższenie kapitału w 2009 roku	7 711	0
Wycena udziału w kapitale	(4 691)	(97)
<b>Inwestycje w jednostkach stowarzyszonych na dzień 30.06.2016 roku (niebadane)</b>	<b>16 825</b>	<b>0</b>
<b>Wybrane dane na dzień 30.06.2016 roku (niebadane)</b>		
Wartość aktywów	62 102	416
Kapitały własne	34 336	(265)
Stan zobowiązań	27 766	681
Przychody ze sprzedaży produktów, towarów i materiałów	60 707	0
Zysk netto	4 374	0

Na dzień 30.06.2016 roku i 31.12.2015 roku jednostka dominująca posiadała dwie jednostki stowarzyszone, które zostały wykazane w skonsolidowanym sprawozdaniu finansowym metodą praw własności.

Na dzień 30.06.2016 roku oraz na dzień 31.12.2015 roku udział w ogólnej liczbie głosów posiadany przez Grupę w podmiotach stowarzyszonych był równy udziałowi Grupy w kapitałach tych jednostek.

**Zakład Produkcji Urządzeń Elektroenergetycznych „VECTOR” Sp. z o.o.** z siedzibą w Wotkińsku ul. Pobiedy 2, Autonomiczna Republika Udmurcka Federacji Rosyjskiej.

Na dzień 31.12.2015 roku jednostka dominująca posiadała 49% kapitału spółki VECTOR. Procentowy udział ELEKTROBUDOWA SA w kapitale spółki „VECTOR” jest równy procentowej liczbie głosów na Walnym Zgromadzeniu Wspólników.

Podstawowa działalność spółki „VECTOR” to produkcja urządzeń elektrycznych, produkcja rozdzielnic i stacji transformatorowych średniego napięcia na rynek lokalny oraz dystrybucja produktów jednostki dominującej na rynku rosyjskim.

Na dzień 31.12.2015 roku, ze względu na występowanie przesłanek wskazujących na utratę wartości w kapitale jednostki stowarzyszonej „VECTOR”, wykonano test na utratę wartości udziałów w tej jednostce. Na podstawie testu nie stwierdzono potrzeby aktualizacji wartości inwestycji w jednostce stowarzyszonej na dzień 31.12.2015 roku.

<b>Wycena inwestycji w jednostce stowarzyszonej ZPUE „VECTOR” Sp. z o.o.</b>	<b>stan na 30.06.2016 (niebadany)</b>	<b>stan na 31.12.2015</b>
Wartość udziałów należących do ELEKTROBUDOWA SA wycena po koszcie historycznym	21 516	21 516
Wartość udziałów w kapitale własnym wg kursu średniego NBP na dzień bilansowy	16 825	14 364
Zmiana wartości udziałów należących do ELEKTROBUDOWA SA na dzień 30.06.2016 roku	(4 691)	(7 152)

**GRUPA KAPITAŁOWA ELEKTROBUDOWA SA**

Śródroczne skrócone skonsolidowane sprawozdanie finansowe za okres 6 miesięcy zakończony dnia 30.06.2016 roku

*(wszystkie kwoty wyrażone są w tysiącach złotych, o ile nie podano inaczej)*

Wpływ na zmianę wyceny ma głównie relacja kursu rubla do PLN. Wartość udziałów w kapitale własnym spółki „VECTOR” na dzień 30.06.2016 roku wzrosła w porównaniu do wartości udziałów wycenionych na dzień 31.12.2015 roku o 2 461 tys. zł. Skutki zmian znajdują odzwierciedlenie w różnicach konsolidacyjnych w kapitale własnym skonsolidowanego sprawozdania z sytuacji finansowej.

Mając na uwadze, iż na dzień 30.06.2016 roku:

- średni kurs rubla wzrósł o 0,2% w odniesieniu do notowań na koniec roku,
  - jednostka stowarzyszona zrealizowała założenia budżetowe pierwszej połowy 2016 roku,
  - nie jest zagrożone wykonanie prognozy budżetu całego 2016 roku,
- Zarząd ELEKTROBUDOWA SA nie stwierdził przesłanek wskazujących na potrzebę przeprowadzania testu na utratę wartości bilansowej inwestycji w jednostce stowarzyszonej „VECTOR” Sp. z o.o.

**SAUDI ELEKTROBUDOWA Sp. z o.o.** z siedzibą w mieście Rijad, ul. Al. Sittin, 11481 Rijad, Królestwo Arabii Saudyjskiej.

Na dzień 30.06.2016 roku jednostka dominująca posiadała 33% udziałów reprezentujących 33% kapitału spółki SAUDI ELEKTROBUDOWA, który jest równy procentowej liczbie głosów na Walnym Zgromadzeniu Wspólników.

Przedmiotem działalności spółki SAUDI ELEKTROBUDOWA jest sprzedaż systemów elektrycznych wysokiego, średniego i niskiego napięcia, w tym rozdzielnic, paneli rozdzielczych oraz stacji elektroenergetycznych, prace montażowe, naprawcze i konserwacyjne dla systemów sterowania i dystrybucji energii elektrycznej.

Na dzień 30.06.2016 roku udział jednostki dominującej ELEKTROBUDOWA SA w stratach SAUDI ELEKTROBUDOWA Sp. z o.o. był wyższy od udziału w tej jednostce stowarzyszonej ujmowanej metodą praw własności o 82 tys. SAR, co w przeliczeniu na złotówki stanowiło kwotę 87 tys. zł. Zgodnie z MSR 28.38 ELEKTROBUDOWA SA zredukowała wartość inwestycji w SAUDI ELEKTROBUDOWA Sp. z o.o. do wartości zerowej oraz zaprzestała ujmowania swojego udziału w dalszych stratach w tej jednostce stowarzyszonej.

Obecnie SAUDI ELEKTROBUDOWA Sp. z o.o. nie wykazuje aktywności gospodarczej.

Jednostka dominująca w okresie 6 miesięcy zakończonym dnia 30.06.2016 roku nie rozpoznała i nie tworzyła rezerw na dodatkowe straty jednostki stowarzyszonej.

**13. Aktywa finansowe dostępne do sprzedaży**

	<b>stan na 30.06.2016 (niebadany)</b>	<b>stan na 31.12.2015</b>
<b>Aktywa finansowe dostępne do sprzedaży</b>		
- długoterminowe	271	6 902
- krótkoterminowe	0	24
	<b>271</b>	<b>6 926</b>

W dniu 20.05.2016 roku ELEKTROBUDOWA SA podpisała z Mostostal Zabrze S.A. umowę sprzedaży udziałów w spółce z ograniczoną odpowiedzialnością pod firmą Przedsiębiorstwo Inżynierskie Biprohut Sp. z o.o. w Gliwicach. ELEKTROBUDOWA SA posiadała 2 441 udziałów w spółce PI Biprohut Sp. z o.o. o wartości nominalnej 313 zł każdy, łączna wartość nominalna 764 033 zł, w tym 1995 udziałów zwykłych i 446 udziałów uprzywilejowanych. Całkowita cena sprzedaży udziałów wynosiła 4 616 tys. zł i była równa sumie iloczynów: ceny jednego udziału uprzywilejowanego i liczby sprzedanych udziałów uprzywilejowanych oraz ceny jednego udziału zwykłego i liczby sprzedanych przez ELEKTROBUDOWA SA udziałów zwykłych. Wartość bilansowa udziałów wynosiła 6 631 tys. zł.

**GRUPA KAPITAŁOWA ELEKTROBUDOWA SA**

Śródroczne skrócone skonsolidowane sprawozdanie finansowe za okres 6 miesięcy zakończony dnia 30.06.2016 roku

*(wszystkie kwoty wyrażone są w tysiącach złotych, o ile nie podano inaczej)*

Na wartość bilansową składały się:

- wartość nabycia	2 100	tys. zł,
- wycena wartości udziałów	4 531	tys. zł,
w tym w kapitał z aktualizacji wyceny rozliczono kwotę	5 752	tys. zł,
a w wynik finansowy kwotę	1 221	tys. zł.

Wynik na sprzedaży udziałów spółki PI Biprohut Sp. z o.o.:

- cena sprzedaży	4 616	tys. zł,
- wartość nabycia	(2 100)	tys. zł,
- różnica między ceną sprzedaży a ceną nabycia udziałów	2 516	tys. zł,
- odwrócenie wyceny	1 221	tys. zł,
- łączny wynik na sprzedaży	3 737	tys. zł.

Łączny wynik na sprzedaży udziałów w spółce PI Biprohut Sp. z o.o. wyniósł 3 737 tys. zł i został ujęty w przychodach finansowych śródrocznego skróconego sprawozdania z całkowitych dochodów Grupy Kapitałowej.

W dniu 17.08.2015 roku Nadzwyczajne Walne Zgromadzenie spółki FAMUR FAMAK SA na podstawie art.418 kodeksu spółek handlowych podjęło uchwałę o przymusowym wykupie akcji posiadanych przez akcjonariuszy mniejszościowych. Biegły powołany przez Walne Zgromadzenie do wyceny akcji, ustalił wartość jednej akcji na kwotę 1,10 zł, a cała suma powinna zostać uregulowana przez akcjonariusza wykupującego akcje. Spółka FAMUR FAMAK S.A. wezwała akcjonariuszy do złożenia akcji do dnia 16.10.2015 roku. Zarząd FAMUR FAMAK S.A. uchwałą nr 61/15 z dnia 12.11.2015 roku podjął decyzję w sprawie unieważnienia niezłożonych w spółce akcji (w tym stanowiących własność ELEKTROBUDOWA SA). Spółka FAMUR FAMAK S.A. w dniu 26.10.2015 roku złożyła w Sądzie Rejonowym w Kluczborku wniosek o zezwolenie na złożenie do depozytu sądowego świadczenia pieniężnego tytułem zapłaty ceny przymusowego wykupu akcji na okaziciela spółki FAMUR FAMAK S.A. Postanowieniem z dnia 25.04.2016 roku Sąd Rejonowy w Kluczborku zezwolił wnioskodawcy na złożenie przedmiotu świadczenia do depozytu sądowego. W dniu 24.06.2016 roku ELEKTROBUDOWA SA wystąpiła z wnioskiem o wydanie depozytu sądowego do Sądu Rejonowego w Kluczborku w kwocie 5 tys. zł.

Wartość bilansowa akcji ELEKTROBUDOWA SA w FAMUR FAMAK S.A. wynosiła 24 tys. zł, przy czym wartość nabycia udziałów stanowiła kwotę 54 tys. zł, odpis aktualizujący ich wartość (30) tys. zł. Na transakcji przymusowego wykupu akcji ELEKTROBUDOWA SA poniosła stratę w kwocie 49 tys. zł.

Nadwyżka przychodów nad wartością nabycia instrumentów finansowych w kwocie 2 467 tys. zł zaprezentowana została w przychodach finansowych śródrocznego skróconego skonsolidowanego sprawozdania z całkowitych dochodów Grupy Kapitałowej (nota 33).

Długoterminowe aktywa finansowe obejmowały również 17 udziałów (o wartości nominalnej 8,5 tys. zł), reprezentujących 17% kapitału Energotest - Diagnostyka Sp. z o.o. i tyle samo udziałów w ogólnej liczbie głosów na Zgromadzeniu Wspólników. W związku z tym, że Grupa Kapitałowa nie ma wpływu na kierowanie polityką operacyjną i finansową spółki Energotest - Diagnostyka, Zarząd jednostki dominującej nie zakwalifikował spółki jako jednostki stowarzyszonej. Udziały Grupy Kapitałowej w spółce wyceniono w wartości księgowej.

Wartość bilansowa udziałów Grupy Kapitałowej w firmie Energotest - Diagnostyka Sp. z o.o. na dzień 30.06.2016 roku i 31.12.2015 roku wynosiła 271 tys. zł.

Wartość godziwa udziałów w spółce Energotest - Diagnostyka Sp. z o.o. zalicza się do poziomu 3 hierarchii wartości godziwej.

(wszystkie kwoty wyrażone są w tysiącach złotych, o ile nie podano inaczej)

**14. Pozostałe aktywa finansowe długoterminowe**

	<b>stan na 30.06.2016 (niebadany)</b>	<b>stan na 31.12.2015</b>
<b>Pozostałe aktywa finansowe długoterminowe</b>		
- kaucje gwarancyjne	3 461	3 625
<b>Pozostałe aktywa finansowe długoterminowe netto</b>	<b>3 461</b>	<b>3 625</b>
Dyskonto należności	212	184
Odpis aktualizujący pozostałe aktywa finansowe	400	400
<b>Pozostałe aktywa finansowe długoterminowe brutto</b>	<b>4 073</b>	<b>4 209</b>

Na dzień 30.06.2016 roku i dzień 31.12.2015 roku pozostałe aktywa finansowe obejmowały również należności z tytułu sprzedaży rzeczowych aktywów trwałych, które w całości zostały objęte odpisem aktualizującym ich wartość w wysokości 400 tys. zł.

Wartość godziwa długoterminowych pozostałych aktywów finansowych długoterminowych jest zbliżona do ich wartości bilansowej.

**15. Należności z tytułu dostaw i usług oraz pozostałe należności finansowe**

	<b>stan na 30.06.2016 (niebadany)</b>	<b>stan na 31.12.2015</b>
<b>Należności z tytułu dostaw i usług oraz pozostałe należności finansowe</b>		
- z tytułu dostaw i usług	265 466	304 492
- pozostałe	16 792	22 886
<b>Należności z tytułu dostaw i usług oraz pozostałe należności netto</b>	<b>282 258</b>	<b>327 378</b>
Odpisy aktualizujące wartość należności	59 546	58 570
<b>Należności z tytułu dostaw i usług oraz pozostałe należności brutto</b>	<b>341 804</b>	<b>385 948</b>

	<b>stan na 30.06.2016 (niebadany)</b>	<b>stan na 31.12.2015</b>
<b>Pozostałe należności</b>		
- kaucje zatrzymane	13 043	20 282
- należności z tytułu wpłaconego wadium	337	314
- kwoty z tytułu wykonanych pozostałych usług	1 837	1 014
- należności z tytułu sprzedaży środków trwałych	32	6
- należności z tytułu szkód	209	201
- należności od pracowników	294	19
- inne	1 040	1 050
	<b>16 792</b>	<b>22 886</b>

Wartość godziwa krótkoterminowych należności z tytułu dostaw i usług oraz pozostałych należności finansowych jest zbliżona do ich wartości bilansowej.

(wszystkie kwoty wyrażone są w tysiącach złotych, o ile nie podano inaczej)

## Analiza przeterminowanych należności z tytułu dostaw i usług w okresach czasowych przeterminowania

	stan na 30.06.2016 (niebadany)	należności bieżące	należności przeterminowane				powyżej roku
			do 1 m-ca	1-3 m-cy	3-6 m-cy	6-12 m-cy	
<b>Należności z tytułu dostaw i usług brutto</b>							
- należność główna	297 352	213 003	4 981	8 661	4 455	14 238	52 014
- odsetki	10 086	9 902	0	48	0	10	126
	<b>307 438</b>	<b>222 905</b>	<b>4 981</b>	<b>8 709</b>	<b>4 455</b>	<b>14 248</b>	<b>52 140</b>

	stan na 31.12.2015	należności bieżące	należności przeterminowane				powyżej roku
			do 1 m-ca	1-3 m-cy	3-6 m-cy	6-12 m-cy	
<b>Należności z tytułu dostaw i usług brutto</b>							
- należność główna	334 085	221 837	49 410	6 045	2 798	25 524	28 471
- odsetki	8 565	8 138	0	0	7	0	420
	<b>342 650</b>	<b>229 975</b>	<b>49 410</b>	<b>6 045</b>	<b>2 805</b>	<b>25 524</b>	<b>28 891</b>



**GRUPA KAPITAŁOWA ELEKTROBUDOWA SA**

Śródroczne skrócone skonsolidowane sprawozdanie finansowe za okres 6 miesięcy zakończony dnia 30.06.2016 roku

*(wszystkie kwoty wyrażone są w tysiącach złotych, o ile nie podano inaczej)*

	<b>okres 6 miesięcy zakończony 30.06.2016 (niebadany)</b>	<b>okres 12 miesięcy zakończony 31.12.2015</b>	<b>okres 6 miesięcy zakończony 30.06.2015 (niebadany)</b>
<b>Odpisy aktualizujące wartość należności z tytułu dostaw i usług oraz pozostałe należności finansowe</b>			
Odpis aktualizujący należności na początek okresu	58 570	34 005	34 005
Utworzenie, w tym:	15 890	36 106	14 511
- należności z tytułu dostaw i usług	14 034	22 791	8 465
- należności pozostałe	1 856	13 315	6 046
Wykorzystanie	(4 935)	(422)	(422)
Odpisanie niewykorzystanych kwot (rozwiązanie)	(9 979)	(11 119)	(8 968)
<b>Odpis aktualizujący wartość należności na koniec okresu</b>	<b>59 546</b>	<b>58 570</b>	<b>39 126</b>
w tym:			
- na należności z tytułu dostaw i usług	41 972	38 158	25 297
- na pozostałe należności	17 574	20 412	13 829

Na dzień 30.06.2016 roku największą pozycję salda odpisu aktualizującego stanowił utworzony w księgach 2015 roku odpis na należności z tytułu dostaw i usług zrealizowanych na rzecz Polskich Sieci Elektroenergetycznych S.A. (PSE). Odpis aktualizujący odpowiada wysokości naliczonych kar przez spółkę PSE w związku z nieterminową realizacją zadania inwestycyjnego pod nazwą „Rozbudowa stacji 400/110kV Słupsk” - Etap I i II”. Naliczona kara umowna za zwłokę w wykonaniu w łącznej wysokości 11 780 tys. zł została potrącona z wierzytelności jednostki dominującej ELEKTROBUDOWA SA.

Warunki transakcji z pozostałymi jednostkami, w których Grupa Kapitałowa ELEKTROBUDOWA SA posiada zaangażowanie w kapitale przedstawione zostały w nocie 39.1.

Należności z tytułu dostaw i usług są nieoprocentowane i mają zazwyczaj 30 - dniowy termin płatności.

Grupa Kapitałowa stosuje przyjętą politykę w zakresie dokonywania sprzedaży tylko zweryfikowanym klientom. Dzięki temu, zdaniem kierownictwa, ryzyko kredytowe jest istotnie ograniczone i nie są identyfikowane znaczące ryzyka ponad poziom określony odpisem aktualizującym nieściągalne należności właściwym dla należności z tytułu dostaw i usług Grupy Kapitałowej.

Wartość odpisów aktualizujących należności w okresie 6 miesięcy zakończonym dnia 30.06.2016 roku wzrosła o 976 tys. zł.

Opis zmian w okresie 6 miesięcy zakończonym dnia 30.06.2016 roku, na odpisach aktualizujących wartość należności w śródrocznym skróconym skonsolidowanym sprawozdaniu z całkowitych dochodów, został zamieszczony w nocie 32 w pozycji „Pozostałe koszty operacyjne”.

Odpis aktualizujący wartość należności od pozostałych jednostek, w których ELEKTROBUDOWA SA posiada zaangażowanie w kapitale przedstawiono w nocie 39.1.

**16. Pozostałe aktywa niefinansowe****16.1 Pozostałe aktywa niefinansowe wykazywane w aktywach trwałych**

	<b>stan na 30.06.2016 (niebadany)</b>	<b>stan na 31.12.2015</b>
<b>Pozostałe aktywa niefinansowe wykazywane w aktywach trwałych</b>		
- prowizje i opłaty od gwarancji ubezpieczeniowych	1 105	1 081
- polisy dotyczące ubezpieczenia robót budowlanych	381	360
- opłata za utrzymanie i aktualizacje licencji	297	132
- prenumerata	3	2
	<b>1 786</b>	<b>1 575</b>

**16.2 Pozostałe aktywa niefinansowe wykazywane w aktywach obrotowych**

	<b>stan na 30.06.2016 (niebadany)</b>	<b>stan na 31.12.2015</b>
<b>Pozostałe aktywa niefinansowe wykazywane w aktywach obrotowych</b>		
- zaliczki na dostawy	3 170	5 441
- koszty dotyczące przyszłych okresów (prenumeraty, opłaty, ubezpieczenia i abonamenty)	2 278	2 950
- odpis na ZFŚS	1 188	0
- należności z tytułu rozrachunków publiczno - prawnych	297	336
	<b>6 933</b>	<b>8 727</b>

Wartość bilansowa pozostałych aktywów niefinansowych z tytułu zaliczek na dostawy została pomniejszona o odpis aktualizujący ich wartość w kwocie 86 tys. zł (nota 39.1).

**17. Zapasy**

	<b>stan na 30.06.2016 (niebadany)</b>	<b>stan na 31.12.2015</b>
<b>Zapasy</b>		
- materiały	26 481	25 196
- półprodukty i produkty w toku	26 392	25 294
- produkty gotowe	2 472	2 212
- towary	511	511
	<b>55 856</b>	<b>53 213</b>
w tym:		
- odpis aktualizujący wartość zapasów	(9 851)	(5 679)

**GRUPA KAPITAŁOWA ELEKTROBUDOWA SA**

Śródroczne skrócone skonsolidowane sprawozdanie finansowe za okres 6 miesięcy zakończony dnia 30.06.2016 roku

*(wszystkie kwoty wyrażone są w tysiącach złotych, o ile nie podano inaczej)*

Grupa Kapitałowa okresowo analizuje wartość zapasów i możliwość ich wykorzystania. W okresie 6 miesięcy zakończonym 30.06.2016 roku Grupa Kapitałowa dokonała odpisu z tytułu utraty wartości zapasów w kwocie 4 581 tys. zł (w okresie 6 miesięcy zakończonym dnia 30.06.2015 roku w kwocie 80 tys. zł). W okresie 6 miesięcy zakończonym dnia 30.06.2016 roku Grupa Kapitałowa dokonała rozwiązania / wykorzystana odpisu aktualizującego wartość zapasów materiałów w kwocie 409 tys. zł (w okresie 6 miesięcy zakończonym dnia 30.06.2015 roku w kwocie 121 tys. zł).

Na dzień 30.06.2016 roku jednostka dominująca ELEKTROBUDOWA SA przeprowadziła analizę zapasów wolnorotujących. Spółka dokonała oceny zewnętrznych i wewnętrznych przesłanek świadczących o możliwości utraty ich wartości takich jak:

- zapasy nie są objęte gwarancją producenta z uwagi na upływ okresu czasu od daty ich zakupu,
- trudności w upłynieniu zapasów na otwartym rynku, pomimo podjętych działań ofertowych przez służby logistyczne,
- utrata przydatności zapasów z uwagi na specyfikę techniczną produkowanych wyrobów gotowych, produkcja na indywidualne zamówienia.

Opierając się na analizie wiekowania zapasów w okresie od 2010 roku do końca pierwszego półrocza 2016 roku i ich płynności w kolejnych okresach obrotowych, ustalono współczynniki procentowe dla każdego okresu wiekowania zapasów. Wartość zapasów w poszczególnych przedziałach wiekowania według stanu na dzień 30.06.2016 roku, została przeszacowana przy zastosowaniu obliczonych współczynników. Utworzony odpis aktualizujący wartość zapasów w Segmencie Produkcji w okresie 6 miesięcy zakończonym 30.06.2016 roku wynosił 4 487 tys. zł (w okresie 6 miesięcy zakończonym dnia 30.06.2015 roku Grupa Kapitałowa nie utworzyła odpisu w Segmencie Produkcji).

Grupa Kapitałowa nie posiada kredytów bankowych ani innych zobowiązań, które byłyby zabezpieczone na zapasach.

**18. Środki pieniężne i ich ekwiwalenty**

Środki pieniężne w banku są oprocentowane według zmiennych stóp procentowych, których wysokość zależy od stopy oprocentowania jednodniowych lokat bankowych. Najczęściej stosowaną formą lokowania wolnych środków pieniężnych są depozyty overnight. Wartość godziwa środków pieniężnych i ich ekwiwalentów na dzień 30.06.2016 roku wynosiła 84 891 tys. zł (na dzień 31.12.2015 roku 106 051 tys. zł).

Na dzień 30.06.2016 roku Grupa Kapitałowa dysponowała niewykorzystanymi przyznanymi środkami kredytowymi w rachunku bieżącym w wysokości 68 500 tys. zł (na dzień 31.12.2015 roku 108 700 tys. zł). Kwoty w całości do wykorzystania bez warunków ograniczających.

Saldo środków pieniężnych i ich ekwiwalentów wykazane w śródrocznym skróconym skonsolidowanym sprawozdaniu z przepływów pieniężnych składa się z następujących pozycji:

	<b>stan na 30.06.2016 (niebadany)</b>	<b>stan na 31.12.2015</b>
<b>Środki pieniężne i ich ekwiwalenty</b>		
- środki pieniężne na rachunkach bankowych	84 857	106 019
- środki pieniężne w kasie	34	32
	<b>84 891</b>	<b>106 051</b>

Średnia efektywna stopa procentowa depozytów bankowych w okresie 6 miesięcy zakończonym dnia 30.06.2016 roku i w okresie 6 miesięcy zakończonym 30.06.2015 roku kształtowała się na tym samym poziomie i wyniosła 0,5%.

(wszystkie kwoty wyrażone są w tysiącach złotych, o ile nie podano inaczej)

## 19. Klasyfikacja aktywów do grup instrumentów finansowych

Rodzaj instrumentu finansowego	sposób wyceny	stan na 30.06.2016 (niebadany)	stan na 31.12.2015	kwota odniesiona w okresie 6 miesięcy zakończonym 30.06.2016 na kapitał z aktualizacji wyceny	kwota odniesiona w okresie 6 miesięcy zakończonym 30.06.2016 na wynik finansowy
<b>1. Pożyczki udzielone i należności własne</b>		<b>285 719</b>	<b>331 003</b>	<b>0</b>	<b>(2 975)</b>
a) pozostałe aktywa finansowe należności z tytułu kaucji gwarancyjnych	zamortyzowany koszt	3 461	3 625	0	(22)
b) należności z tytułu dostaw i usług oraz pozostałe należności finansowe	zamortyzowany koszt	282 258	327 378	0	(2 953)
<b>2. Inwestycje dostępne do sprzedaży</b>		<b>271</b>	<b>6 926</b>	<b>(5 752)</b>	<b>1 251</b>
a) udziały PI BIPROHUT Sp. z o.o.	wartość godziwa	0	6 631	(5 752)	1 221
b) udziały Energotest - Diagnostyka Sp. z o.o.	wartość księgową	271	271	0	0
c) akcje FAMUR FAMAK S.A.	wartość księgową	0	24	0	30
<b>3. Środki pieniężne i ich ekwiwalenty</b>	zamortyzowany koszt	<b>84 891</b>	<b>106 051</b>	<b>0</b>	<b>562</b>
<b>Razem aktywa finansowe</b>		<b>370 881</b>	<b>443 980</b>	<b>(5 752)</b>	<b>(1 162)</b>

Wartość wyżej wymienionych instrumentów finansowych wykazana w śródrocznym skróconym skonsolidowanym sprawozdaniu z sytuacji finansowej jest tożsama z ich wartością godziwą.

**GRUPA KAPITAŁOWA ELEKTROBUDOWA SA**

Śródroczne skrócone skonsolidowane sprawozdanie finansowe za okres 6 miesięcy zakończony dnia 30.06.2016 roku

*(wszystkie kwoty wyrażone są w tysiącach złotych, o ile nie podano inaczej)***20. Kapitał podstawowy (zakładowy)**

Na dzień 30.06.2016 roku stan kapitału podstawowego (zakładowego) wynosił 10 003 tys. zł i nie uległ zmianie w stosunku do stanu na dzień 31.12.2015 roku.

**Struktura kapitału podstawowego (zakładowego)**

Akcje zwykłe mające pełne pokrycie w kapitale, o wartości nominalnej 2,00 zł dają prawo do wykonywania pojedynczego głosu na Walnym Zgromadzeniu ELEKTROBUDOWA SA. Akcje wszystkich serii są jednakowo uprzywilejowane co do dywidendy oraz zwrotu kapitału. Wszystkie akcje były objęte za wkład gotówkowy.

ELEKTROBUDOWA SA nie posiada akcji własnych. Spółki zależne i stowarzyszone nie posiadają akcji ELEKTROBUDOWA SA.

Seria /emisja	Rodzaj akcji	Rodzaj uprzywilejowania akcji	Rodzaj ograniczenia praw do akcji	Liczba akcji	Wartość serii /emisji wg wartości nominalnej	Data rejestracji	Prawo do dywidendy (od daty)
A	zwykłe na okaziciela	nieuprzywilejowane	brak	3 248 750	6 497	1995-06-07	1995-01-01
B	zwykłe na okaziciela	nieuprzywilejowane	brak	722 250	1 953	1995-12-11	1995-01-01
C	zwykłe na okaziciela	nieuprzywilejowane	brak	249 096	498	2006-12-06	2006-01-01
D	zwykłe na okaziciela	nieuprzywilejowane	brak	527 512	1 055	2008-01-23	2008-01-01
<b>Liczba akcji razem</b>				<b>4 747 608</b>			

**Informacje o Akcjonariacie ELEKTROBUDOWA SA**

Na dzień publikacji niniejszego śródrocznego skróconego skonsolidowanego sprawozdania finansowego, tj. na dzień 31.08.2016 roku struktura akcjonariatu ELEKTROBUDOWA SA uwzględniająca akcjonariuszy posiadających bezpośrednio lub pośrednio co najmniej 5% ogólnej liczby głosów na walnym zgromadzeniu akcjonariuszy Spółki zgodnie z informacjami posiadanymi przez Spółkę nie uległa zmianie i przedstawia się następująco:

Struktura akcjonariuszy ELEKTROBUDOWA SA	stan na 30.06.2016 (niebadany)		stan na 31.12.2015	
	liczba akcji równa liczbie głosów	procent	liczba akcji równa liczbie głosów	procent
AVIVA OFE AVIVA BZ WBK SA	510 437	10,75	510 437	10,75
Nationale - Nederlanden Otwarty Fundusz Emerytalny	469 499	9,89	469 499	9,89
PKO BP Bankowy Otwarty Fundusz Emerytalny	462 257	9,74	462 257	9,74
AXA Otwarty Fundusz Emerytalny	446 553	9,41	446 553	9,41
Otwarty Fundusz Emerytalny PZU "Złota Jesień"	441 989	9,31	441 989	9,31
PTE Allianz Polska SA	299 523	6,31	299 523	6,31
MetLife Otwarty Fundusz Emerytalny	288 566	6,08	288 566	6,08
Generali Otwarty Fundusz Emerytalny	241 640	5,09	241 640	5,09
pozostali akcjonariusze	1 587 144	33,42	1 587 144	33,42
<b>Łączna liczba akcji w kapitale zakładowym</b>	<b>4 747 608</b>	<b>100,00</b>	<b>4 747 608</b>	<b>100,00</b>

**GRUPA KAPITAŁOWA ELEKTROBUDOWA SA**

Śródroczne skrócone skonsolidowane sprawozdanie finansowe za okres 6 miesięcy zakończony dnia 30.06.2016 roku

*(wszystkie kwoty wyrażone są w tysiącach złotych, o ile nie podano inaczej)*

Od dnia publikacji w dniu 21.03.2016 roku skonsolidowanego sprawozdania finansowego za okres 12 miesięcy zakończony dnia 31.12.2015 roku, nie nastąpiły żadne zmiany w strukturze własności znacznych pakietów akcji ELEKTROBUDOWA SA.

**Informacje o akcjach ELEKTROBUDOWA SA będących w posiadaniu osób zarządzających i nadzorujących**

Na dzień publikacji niniejszego śródrocznego skróconego skonsolidowanego sprawozdania finansowego, tj. na dzień 31.08.2016 roku osoby zarządzające oraz nadzorujące ELEKTROBUDOWA SA nie posiadają akcji ani uprawnień do akcji ELEKTROBUDOWA SA.

Od dnia publikacji w dniu 21.03.2016 roku skonsolidowanego sprawozdania finansowego za okres 12 miesięcy zakończony dnia 31.12.2015 roku, nie nastąpiły żadne zmiany w stanie posiadania akcji lub uprawnień do akcji ELEKTROBUDOWA SA przez osoby zarządzające i nadzorujące ELEKTROBUDOWA SA.

**21. Pozostałe kapitały****21.1 Kapitał zapasowy**

	<b>stan na 30.06.2016 (niebadany)</b>	<b>stan na 31.12.2015</b>
<b>Struktura kapitału zapasowego</b>		
- ze sprzedaży akcji powyżej ich wartości nominalnej	100 676	100 676
- utworzony ustawowo	3 334	3 334
- utworzony zgodnie ze statutem, ponad wymaganą ustawowo (minimalną) wartość	254 117	225 946
- inne	4 191	4 191
	<b>362 318</b>	<b>334 147</b>

Kwota 28 171 072,40 zł zysku netto jednostki dominującej za 2015 rok, Uchwałą Zwyczajnego Walnego Zgromadzenia ELEKTROBUDOWA SA z dnia 26.04.2016 roku, została przeznaczona na kapitał zapasowy.

**Ograniczenia w wypłacie dywidendy**

Zgodnie z kodeksem spółek handlowych o użyciu kapitału zapasowego rozstrzyga Walne Zgromadzenie, jednakże części kapitału zapasowego w wysokości 1/3 kapitału zakładowego można użyć jedynie na pokrycie straty wykazanej w śródrocznym skróconym skonsolidowanym sprawozdaniu finansowym i nie podlega podziałowi na inne cele.

Nie można przeznaczyć na wypłatę dywidendy kapitału zapasowego utworzonego z nadwyżek osiągniętych przy emisji akcji powyżej ich wartości nominalnej, pozostałych po pokryciu kosztów emisji akcji.

Na dzień 30.06.2016 roku nie istnieją inne ograniczenia dotyczące wypłaty dywidendy.

**21.2 Kapitał z wyceny inwestycji dostępnych do sprzedaży**

	<b>stan na 30.06.2016 (niebadany)</b>	<b>stan na 31.12.2015</b>
<b>Struktura kapitału z wyceny inwestycji dostępnych do sprzedaży</b>		
- wycena inwestycji dostępnych do sprzedaży	263	6 015
- podatek odroczony dotyczący wyceny inwestycji	(50)	(1 142)
	<b>213</b>	<b>4 873</b>

W okresie 6 miesięcy zakończonym dnia 30.06.2016 roku rozliczono odpisy aktualizujące wartość inwestycji dostępnych do sprzedaży, w związku ze zbyciem udziałów ELEKTROBUDOWA SA w kapitale zakładowym PI Biprohut Sp. z o.o. Informacje dotyczące transakcji sprzedaży udziałów PI Biprohut Sp. z o.o. zaprezentowano w nocie 13.

**21.3 Zyski zatrzymane**

	<b>stan na 30.06.2016 (niebadany)</b>	<b>stan na 31.12.2015</b>
<b>Zyski zatrzymane</b>		
- straty aktuarialne	(1 084)	(1 084)
- zysk z lat ubiegłych	4 791	1 795
- zysk netto okresu obrotowego akcjonariuszy ELEKTROBUDOWA SA	22 940	50 158
	<b>26 647</b>	<b>50 869</b>

**21.4 Zysk przypadający na jedną akcję**

Zysk podstawowy przypadający na jedną akcję oblicza się poprzez podzielenie zysku netto za okres przypadającego na zwykłych akcjonariuszy spółki przez średnią ważoną liczbę wyemitowanych akcji zwykłych występujących w ciągu okresu.

Zysk rozwodniony przypadający na jedną akcję oblicza się poprzez podzielenie zysku netto za okres przypadającego na zwykłych akcjonariuszy przez średnią ważoną liczbę wyemitowanych akcji zwykłych występujących w ciągu okresu skorygowaną o średnią ważoną akcji zwykłych, które zostałyby wyemitowane na konwersji wszystkich rozwadniających potencjalnych instrumentów kapitałowych w akcje zwykłe.

**GRUPA KAPITAŁOWA ELEKTROBUDOWA SA**

Śródroczne skrócone skonsolidowane sprawozdanie finansowe za okres 6 miesięcy zakończony dnia 30.06.2016 roku

*(wszystkie kwoty wyrażone są w tysiącach złotych, o ile nie podano inaczej)*

Poniżej przedstawione zostały dane dotyczące zysku oraz akcji, które posłużyły do wyliczenia podstawowego zysku na jedną akcję:

	<b>okres 6 miesięcy zakończony 30.06.2016 (niebadany)</b>	<b>okres 6 miesięcy zakończony 30.06.2015 (niebadany)</b>
Zysk netto przypadający na akcjonariuszy ELEKTROBUDOWA SA za okres (w złotych)	22 939 969	27 327 530
Średnia ważona liczba akcji	4 747 608	4 747 608
Zysk podstawowy na akcję wynosi (w złotych)	4,83	5,76

W okresie między dniem bilansowym a dniem sporządzenia niniejszego śródrocznego skróconego skonsolidowanego sprawozdania finansowego nie wystąpiły żadne inne transakcje dotyczące akcji zwykłych lub potencjalnych akcji zwykłych.

**22. Zobowiązania z tytułu dostaw i usług oraz pozostałe zobowiązania finansowe****22.1 Pozostałe zobowiązania finansowe długoterminowe**

	<b>stan na 30.06.2016 (niebadany)</b>	<b>stan na 31.12.2015</b>
<b>Pozostałe zobowiązania finansowe długoterminowe</b>		
- długoterminowe kaucje gwarancyjne	10 732	11 137
- zobowiązania z tytułu leasingu	2 311	3 308
<b>Pozostałe zobowiązania finansowe długoterminowe netto</b>	<b>13 043</b>	<b>14 445</b>
Dyskonto zobowiązań	403	481
<b>Pozostałe zobowiązania finansowe długoterminowe brutto</b>	<b>13 446</b>	<b>14 926</b>



**22.2 Zobowiązania z tytułu dostaw i usług oraz pozostałe zobowiązania finansowe krótkoterminowe**

	<b>stan na 30.06.2016 (niebadany)</b>	<b>stan na 31.12.2015</b>
<b>Zobowiązania z tytułu dostaw i usług oraz pozostałe zobowiązania finansowe krótkoterminowe</b>		
- z tytułu dostaw i usług	151 344	183 776
- inne (wg tytułów)	33 494	17 478
w tym:		
a) kaucje zatrzymane od podwykonawców	10 900	10 977
b) zakup aktywów trwałych	664	3 573
c) zobowiązania z tytułu leasingu	1 928	2 095
d) zobowiązania z tytułu dywidendy	19 144	155
e) potrącenia z listy płac	428	443
g) pozostałe	430	235
	<b>184 838</b>	<b>201 254</b>

Wartość godziwa krótkoterminowych zobowiązań z tytułu dostaw i usług oraz pozostałych zobowiązań finansowych krótkoterminowych jest zbliżona do ich wartości bilansowej.

Zasady i warunki płatności powyższych zobowiązań:

- Warunki transakcji z pozostałymi jednostkami, w których ELEKTROBUDOWA SA posiada zaangażowanie w kapitale przedstawione zostały w nocie 39.1.
- Zobowiązania z tytułu dostaw i usług są nieoprocentowane i zazwyczaj rozliczane w terminach 60 - dniowych.

Zobowiązania z tytułu kaucji zatrzymanych są nieoprocentowane, warunki i terminy płatności regulują zawarte z podwykonawcami umowy.

**23. Pozostałe zobowiązania niefinansowe**

	<b>stan na 30.06.2016 (niebadany)</b>	<b>stan na 31.12.2015</b>
<b>Pozostałe zobowiązania niefinansowe</b>		
- zaliczki otrzymane na dostawy	48 122	66 634
- z tytułu podatków, ceł, ubezpieczeń i innych świadczeń	14 300	16 920
- z tytułu wynagrodzeń	7 846	8 971
	<b>70 268</b>	<b>92 525</b>

Na dzień 30.06.2016 roku zaliczki otrzymane na dostawy zostały zabezpieczone gwarancjami bankowymi w kwocie 89 914 tys. zł (na dzień 31.12.2015 roku 93 687 tys. zł).

**GRUPA KAPITAŁOWA ELEKTROBUDOWA SA**

Śródroczne skrócone skonsolidowane sprawozdanie finansowe za okres 6 miesięcy zakończony dnia 30.06.2016 roku

*(wszystkie kwoty wyrażone są w tysiącach złotych, o ile nie podano inaczej)*

	<b>stan na 30.06.2016 (niebadany)</b>	<b>stan na 31.12.2015</b>
<b>Zobowiązania z tytułu podatków, ceł, ubezpieczeń społecznych i innych świadczeń:</b>		
- podatek dochodowy od osób fizycznych	2 442	2 585
- podatek VAT	3 427	5 926
- ubezpieczenia społeczne	8 260	8 239
- PFRON	171	170
	<b>14 300</b>	<b>16 920</b>

Kwota wynikająca z różnicy pomiędzy zobowiązaniami a należnościami z tytułu podatku od towarów i usług jest płacona właściwym władzom podatkowym w okresach miesięcznych.

**24. Kredyty i pożyczki**

	<b>stan na 30.06.2016 (niebadany)</b>	<b>stan na 31.12.2015</b>
<b>Kredyty i pożyczki</b>		
- zobowiązania z tytułu kredytów (nominał)	26 001	45 883
- zobowiązania z tytułu odsetek od kredytów	39	50
	<b>26 040</b>	<b>45 933</b>

## GRUPA KAPITAŁOWA ELEKTROBUDOWA SA

Śródroczne skrócone skonsolidowane sprawozdanie finansowe za okres 6 miesięcy zakończony dnia 30.06.2016 roku

(wszystkie kwoty wyrażone są w tysiącach złotych, o ile nie podano inaczej)

## Kredyty i pożyczki - stan na dzień 30.06.2016 roku (niebadany)

Nazwa (firma) jednostki	Siedziba	Kwota kredytu /pożyczki/ wg umowy		Kwota kredytu /pożyczki/ pozostała do spłaty		Warunki oprocentowania	Okres obowiązywania umowy	Zabezpieczenia
		w tys. zł	waluta	w tys. zł	waluta			
<b>ING BANK ŚLĄSKI S.A.</b> kredyt w rachunku bieżącym (limit krzyżowy z gwarancjami)	Katowice	10 000	zł	0	zł	WIBOR 1M + marża banku	do 30.01.2019 roku	* cesja wierzytelności z kontraktów handlowych; zastawy rejestrowe na urządzeniach wraz z cesją praw z polisy ubezpieczeniowej; hipoteka kaucyjna do wysokości 3 000 tys. zł KW nr KA1D/00018183/0, wraz z cesją praw z polisy ubezpieczeniowej
<b>BANK HANDLOWY S.A.</b> kredyt w rachunku bieżącym	Warszawa	15 000	zł	0	zł	WIBOR 1M + marża banku	do 10.11.2016 roku	* cesja wierzytelności z kontraktów handlowych; hipoteka do wysokości 50 000 tys. zł KW nr KA1T/00060238/5 wraz z cesją praw z polisy ubezpieczeniowej; 2 weksle in blanco zabezpieczone wyżej wymienioną hipoteką
kredyt obrotowy		52 000	zł	26 001	zł	WIBOR 1M + marża banku	do 31.12.2017 roku	
limit kart kredytowych		200	zł	0				
<b>BANK PEKAO S.A.</b> kredyt w rachunku bieżącym	Kraków	7 500	zł	0	zł	WIBOR 1M + marża banku	do 30.04.2017 roku	* cesja wierzytelności z kontraktów handlowych; hipoteka kaucyjna do wysokości 22 400 tys. zł KW nr KN1N/00013390/8, wraz z cesją praw z polisy ubezpieczeniowej, 1 weksel in blanco
<b>PKO BP S.A.</b> kredyt w rachunku bieżącym	Warszawa	25 000	zł	0	zł	WIBOR 1M + marża banku	do 28.02.2017 roku	* cesja wierzytelności z kontraktów handlowych; hipoteka do wysokości 435 195 tys. zł KW nr KA1K/00043349/3 wraz z cesją praw z polisy ubezpieczeniowej, 2 weksle in blanco
<b>mBank S.A.</b> kredyt w rachunku bieżącym	Warszawa	10 000	zł	0	zł	WIBOR ON + marża banku	do 30.09.2016 roku	* cesja wierzytelności z kontraktów handlowych; hipoteka do wysokości 4 000 tys. zł KW nr PL 1P/00119678/5 wraz z cesją praw z polisy ubezpieczeniowej, 1 weksel in blanco
<b>BGŻ BNP PARIBAS BANK POLSKA S.A.</b> kredyt w rachunku bieżącym	Warszawa	1 000	zł	0	zł	WIBOR 1M + marża banku	do 08.09.2016 roku	* weksel in blanco, cesja generalna z tytułu istniejących i przyszłych wierzytelności od dłużników, oświadczenie o poddaniu się egzekucji
		<b>120 700</b>		<b>26 001</b>				

\* Przedmiotowe kredyty są kredytami krótkoterminowymi bez określonego terminu spłaty, a wymienione daty są datami obowiązywania umów.

## GRUPA KAPITAŁOWA ELEKTROBUDOWA SA

Śródroczne skrócone skonsolidowane sprawozdanie finansowe za okres 6 miesięcy zakończony dnia 30.06.2016 roku

(wszystkie kwoty wyrażone są w tysiącach złotych, o ile nie podano inaczej)

## Kredyty i pożyczki - stan na dzień 31.12.2015 roku

Nazwa (firma) jednostki	Siedziba	Kwota kredytu /pożyczki/ wg umowy		Kwota kredytu /pożyczki/ pozostała do spłaty		Warunki oprocentowania	Okres obowiązywania umowy	Zabezpieczenia
		w tys. zł	waluta	w tys. zł	waluta			
ING BANK ŚLĄSKI S.A. kredyt w rachunku bieżącym	Katowice	47 700	zł	0	zł	WIBOR 1M + marża banku	do 30.01.2019 roku	* cesja wierzytelności z kontraktów handlowych; zastawy rejestrowe na urządzeniach wraz z cesją praw z polisy ubezpieczeniowej; hipoteka kaucyjna do wysokości 3 000 tys. zł KW nr KA1D/00018183/0, wraz z cesją praw z polisy ubezpieczeniowej
		25 500	zł	25 500	zł	WIBOR 1M + marża banku	do 29.05.2017 roku	
BANK HANDLOWY S.A. kredyt w rachunku bieżącym	Warszawa	15 000	zł	0	zł	WIBOR 1M + marża banku	do 10.11.2016 roku	* cesja wierzytelności z kontraktów handlowych; hipoteka do wysokości 50 000 tys. zł KW nr KA1T/00060238/5 wraz z cesją praw z polisy ubezpieczeniowej; 2 weksle in blanco zabezpieczone wyżej wymienioną hipoteką
		52 000	zł	20 383	zł	WIBOR 1M + marża banku	do 31.12.2017 roku	
limit kart kredytowych		200	zł	0				
BANK PEKAO S.A. kredyt w rachunku bieżącym	Kraków	10 000	zł	0	zł	WIBOR 1M + marża banku	do 30.04.2016 roku	* cesja wierzytelności z kontraktów handlowych; hipoteka kaucyjna do wysokości 22 400 tys. zł KW nr KN1N/00013390/8, wraz z cesją praw z polisy ubezpieczeniowej, 1 weksel in blanco
PKO BP S.A. kredyt w rachunku bieżącym	Warszawa	25 000	zł	0	zł	WIBOR 1M + marża banku	do 28.02.2017 roku	* cesja wierzytelności z kontraktów handlowych; hipoteka do wysokości 435 195 tys. zł KW nr KA1K/00043349/3 wraz z cesją praw z polisy ubezpieczeniowej, 2 weksle in blanco
mBank S.A. kredyt w rachunku bieżącym	Warszawa	10 000	zł	0	zł	WIBOR ON + marża banku	do 30.09.2016 roku	* cesja wierzytelności z kontraktów handlowych = 100% zaangażowania; hipoteka do wysokości 4 000 tys. zł KW nr PL1P/00119678/5 wraz z cesją praw z polisy ubezpieczeniowej, 1 weksel in blanco
BGŻ BNP PARIBAS BANK POLSKA S.A. kredyt w rachunku bieżącym	Warszawa	1 000	zł	0	zł	WIBOR 1M + marża banku	do 08.09.2016 roku	* weksel in blanco, cesja generalna z tytułu istniejących i przyszłych wierzytelności od dłużników, oświadczenie o poddaniu się egzekucji
		<b>186 400</b>		<b>45 883</b>				

\* Przedmiotowe kredyty są kredytami krótkoterminowymi bez określonego terminu spłaty, a wymienione daty są datami obowiązywania umów.

## GRUPA KAPITAŁOWA ELEKTROBUDOWA SA

Śródroczne skrócone skonsolidowane sprawozdanie finansowe za okres 6 miesięcy zakończony dnia 30.06.2016 roku

(wszystkie kwoty wyrażone są w tysiącach złotych, o ile nie podano inaczej)

## Zmiana stanu kredytów obrotowych w okresie sprawozdawczym

	data zmiany	kwota uruchomienia	kwota spłaty	saldo kredytu
Stan kredytów obrotowych na dzień 31.12.2015 roku				45 883
<b>stan na 31.12.2015 roku</b>				<b>25 500</b>
ING Bank Śląski S.A.	28.01.2016		(1 500)	24 000
	29.02.2016		(1 500)	22 500
	29.03.2016		(1 500)	21 000
	28.04.2016		(1 500)	19 500
	05.05.2016		(19 500)	0
	<b>razem</b>	<b>0</b>	<b>(25 500)</b>	
	<b>stan na 30.06.2016 roku</b>		<b>(25 500)</b>	<b>0</b>
<b>stan na 31.12.2015 roku</b>				<b>20 383</b>
Bank Handlowy S.A.	21.01.2016	1 607		21 990
	25.02.2016	424		22 414
	18.03.2016	10 415		32 829
	25.04.2016	823		33 652
	12.05.2016		(23 222)	33 652
	21.06.2016	15 571		49 223
	<b>razem</b>	<b>28 840</b>	<b>(23 222)</b>	
<b>stan na 30.06.2016 roku</b>		<b>(23 222)</b>	<b>26 001</b>	
<b>Stan kredytów obrotowych na dzień 30.06.2016 roku (niebadany)</b>				<b>26 001</b>

## 25. Podatek dochodowy

## 25.1 Obciążenia podatkowe

Główne składniki obciążenia podatkowego za okres 6 miesięcy zakończony dnia 30.06.2016 roku i 30.06.2015 roku przedstawiają się następująco:

	okres 6 miesięcy zakończony 30.06.2016 (niebadany)	okres 6 miesięcy zakończony 30.06.2015 (niebadany)
<b>Podatek dochodowy wykazany w śródrocznym skróconym skonsolidowanym sprawozdaniu z całkowitych dochodów</b>		
- podatek bieżącego roku obrotowego	8 458	7 784
- podatek odroczony	(5 281)	(916)
- podatek od zagranicznych Zakładów	2 164	729
- pozostałe rozliczenia	(89)	0
<b>Obciążenie podatkowe wykazywane w zysku</b>	<b>5 252</b>	<b>7 597</b>

*(wszystkie kwoty wyrażone są w tysiącach złotych, o ile nie podano inaczej)*

Rozliczenia podatkowe oraz inne obszary działalności podlegające regulacjom (na przykład sprawy celne czy dewizowe) mogą być przedmiotem kontroli organów administracyjnych, które uprawnione są do nakładania wysokich kar i sankcji. Brak odniesienia do utrwalonych regulacji prawnych w Polsce powoduje występowanie w obowiązujących przepisach niejasności i niespójności. Często występujące różnice w opiniach, co do interpretacji prawnej przepisów podatkowych zarówno wewnątrz organów państwowych, jak i pomiędzy organami państwowymi i przedsiębiorstwami, powodują powstawanie obszarów niepewności i konfliktów. Zjawiska te powodują, że ryzyko podatkowe w Polsce jest znacząco wyższe niż istniejące zwykle w krajach o bardziej rozwiniętym systemie podatkowym.

Rozliczenia podatkowe mogą być przedmiotem kontroli przez okres pięciu lat, począwszy od końca roku, w którym nastąpiła zapłata podatku.

W opinii Zarządu jednostki dominującej, na dzień publikacji niniejszego skonsolidowanego sprawozdania finansowego, nie istnieją okoliczności wskazujące na możliwości powstania istotnych zobowiązań podatkowych z tytułu dodatkowego wymiaru podatku wraz z odsetkami i karami.

## 25.2 Uzgodnienie efektywnej stawki podatkowej

Uzgodnienie podatku dochodowego od zysku brutto przed opodatkowaniem według ustawowej stawki podatkowej, z podatkiem dochodowym liczonym według efektywnej stawki podatkowej Grupy Kapitałowej za okres 6 miesięcy zakończony dnia 30.06.2016 roku i 30.06.2015 roku przedstawia się następująco:

	okres 6 miesięcy zakończony 30.06.2016 (niebadany)	okres 6 miesięcy zakończony 30.06.2015 (niebadany)
<b>Zysk brutto przed opodatkowaniem</b>	28 210	34 849
<b>Podatek wyliczony według stawki 19%</b>	5 360	6 621
Różnice trwale rozliczone w Polsce	(1 395)	1 135
Różnice trwale rozliczone zagranicą	0	(693)
Wyceny i korekty konsolidacyjne powiązanych podmiotów zagranicznych	481	478
Podatek zakładów zagranicznych	2 164	729
Dywidenda krajowych spółek powiązanych	(694)	(603)
Różnice przejściowe rozliczane w Polsce	223	(300)
Różnice przejściowe rozliczane zagranicą	(887)	230
<b>Podatek dochodowy</b>	<b>5 252</b>	<b>7 597</b>
<b>Efektywna stawka podatkowa (%)</b>	<b>18,6</b>	<b>21,8</b>

**GRUPA KAPITAŁOWA ELEKTROBUDOWA SA**

Śródroczne skrócone skonsolidowane sprawozdanie finansowe za okres 6 miesięcy zakończony dnia 30.06.2016 roku

*(wszystkie kwoty wyrażone są w tysiącach złotych, o ile nie podano inaczej)*

---

**25.3 Podatek dochodowy odroczony**

	<b>stan na 30.06.2016 (niebadany)</b>	<b>stan na 31.12.2015</b>	<b>stan na 30.06.2015 (niebadany)</b>
Aktywa z tytułu odroczonego podatku dochodowego	86 152	75 940	64 209
Rezerwy z tytułu odroczonego podatku dochodowego	(48 524)	(44 705)	(45 941)
<b>Aktywa z tytułu odroczonego podatku dochodowego od osób prawnych wykazywane w aktywach śródrocznego skróconego skonsolidowanego sprawozdania z sytuacji finansowej</b>	<b>37 628</b>	<b>31 235</b>	<b>18 268</b>

## GRUPA KAPITAŁOWA ELEKTROBUDOWA SA

Śródroczne skrócone skonsolidowane sprawozdanie finansowe za okres 6 miesięcy zakończony dnia 30.06.2016 roku

(wszystkie kwoty wyrażone są w tysiącach złotych, o ile nie podano inaczej)

## Struktura odroczonego podatku dochodowego

okres zakończony 30.06.2016		Umowy budowlane	Rezerwy i RMK	Środki trwale	Aktualizacja wartości aktywów	Kary i odszkodowania	Inne	Razem
Aktywa	stan na początek okresu 01.01.2016	58 836	6 784	566	8 516	0	1 238	75 940
	- zmiany odniesione na wynik finansowy	2 127	6 983	20	1 121	0	(39)	10 212
	stan na koniec okresu 30.06.2016	60 963	13 767	586	9 637	0	1 199	86 152
Rezerwy	stan na początek okresu 01.01.2016	(40 634)	(8)	(571)	(917)	(2 221)	(354)	(44 705)
	- zmiany odniesione na wynik finansowy	(5 415)	3	(38)	(225)	823	(59)	(4 911)
	- zmiany odniesione na kapitał	0	0	0	1 092	0	0	1 092
	stan na koniec okresu 30.06.2016	(46 049)	(5)	(609)	(50)	(1 398)	(413)	(48 524)
Razem stan na koniec okresu (niebadany)		14 914	13 762	(23)	9 587	(1 398)	786	37 628

okres zakończony 30.06.2015		Umowy budowlane	Rezerwy i RMK	Środki trwale	Aktualizacja wartości aktywów	Kary i odszkodowania	Inne	Razem
Aktywa	stan na początek okresu 01.01.2015	59 684	6 964	541	4 506	0	1 068	72 763
	- zmiany odniesione na wynik finansowy	(8 461)	(259)	26	343	0	(203)	(8 554)
	stan na koniec okresu 30.06.2015	51 223	6 705	567	4 849	0	865	64 209
Rezerwy	stan na początek okresu 01.01.2015	(52 238)	(5)	(678)	(926)	(1 034)	(536)	(55 417)
	- zmiany odniesione na wynik finansowy	9 374	0	(39)	(1)	8	134	9 476
	stan na koniec okresu 30.06.2015	(42 864)	(5)	(717)	(927)	(1 026)	(402)	(45 941)
Razem stan na koniec okresu (niebadany)		8 359	6 700	(150)	3 922	(1 026)	463	18 268



## GRUPA KAPITAŁOWA ELEKTROBUDOWA SA

Śródroczne skrócone skonsolidowane sprawozdanie finansowe za okres 6 miesięcy zakończony dnia 30.06.2016 roku

(wszystkie kwoty wyrażone są w tysiącach złotych, o ile nie podano inaczej)

okres zakończony 31.12.2015		Umowy budowlane	Rezerwy i RMK	Środki trwałe	Aktualizacja wartości aktywów	Kary i odszkodowania	Inne	Razem
Aktywa	stan na początek okresu 01.01.2015	59 684	6 964	541	4 506	0	1 068	72 763
	- zmiany odniesione na wynik finansowy	(848)	(111)	25	4 010	0	170	3 246
	- zmiany odniesione na kapitał	0	(69)	0	0	0	0	(69)
	stan na koniec okresu 31.12.2015	58 836	6 784	566	8 516	0	1 238	75 940
Rezerwy	stan na początek okresu 01.01.2015	(52 238)	(5)	(678)	(926)	(1 034)	(536)	(55 417)
	- zmiany odniesione na wynik finansowy	11 604	(3)	107	(6)	(1 187)	182	10 697
	- zmiany odniesione na kapitał	0	0	0	15	0	0	15
	stan na koniec okresu 31.12.2015	(40 634)	(8)	(571)	(917)	(2 221)	(354)	(44 705)
Razem stan na koniec okresu		18 202	6 776	(5)	7 599	(2 221)	884	31 235

## GRUPA KAPITAŁOWA ELEKTROBUDOWA SA

Śródroczne skrócone skonsolidowane sprawozdanie finansowe za okres 6 miesięcy zakończony dnia 30.06.2016 roku

(wszystkie kwoty wyrażone są w tysiącach złotych, o ile nie podano inaczej)

**26. Rezerwy na zobowiązania i inne obciążenia**

	Rezerwa na świadczenia pracownicze	Rezerwa na gwarancje, i ryzyka związane z realizacją kontraktów	Ogółem stan rezerw
<b>Stan na dzień 01.01.2016 roku</b>	6 075	3 137	<b>9 212</b>
utworzenie	280	18 134	<b>18 414</b>
wykorzystanie	(367)	(701)	<b>(1 068)</b>
rozwiązanie	0	(32)	<b>(32)</b>
<b>Stan na dzień 30.06.2016 roku</b>	<b>5 988</b>	<b>20 538</b>	<b>26 526</b>
w tym:			
- długoterminowe	5 827	11 345	<b>17 172</b>
- krótkoterminowe	161	9 193	<b>9 354</b>
<b>Stan na dzień 01.01.2015 roku</b>	6 175	4 247	<b>10 422</b>
utworzenie	243	2 444	<b>2 687</b>
wykorzystanie	(447)	(2 019)	<b>(2 466)</b>
rozwiązanie	0	(1 535)	<b>(1 535)</b>
pozostałe	104	0	<b>104</b>
<b>Stan na dzień 31.12.2015 roku</b>	<b>6 075</b>	<b>4 672</b>	<b>9 212</b>
w tym:			
- długoterminowe	5 782	0	<b>5 782</b>
- krótkoterminowe	293	3 137	<b>3 430</b>
<b>Stan na dzień 01.01.2015 roku</b>	6 175	4 247	<b>10 422</b>
utworzenie	491	823	<b>1 314</b>
wykorzystanie	(273)	(615)	<b>(888)</b>
<b>Stan na dzień 30.06.2015 roku</b>	<b>6 393</b>	<b>4 455</b>	<b>10 848</b>
w tym:			
- długoterminowe	6 178	0	<b>6 178</b>
- krótkoterminowe	215	4 455	<b>4 670</b>

Jednostki Grupy Kapitałowej tworzą rezerwy na przyszłe zobowiązania, których termin wymagalności albo kwota nie są pewne.

**Rezerwy na świadczenia pracownicze**

Zgodnie z Regulaminem wynagradzania pracownicy mają prawo do świadczeń po okresie zatrudnienia. Pracownikom przechodzącym na rentę inwalidzką lub emeryturę przysługuje jednorazowa odprawa w wysokości ustalonej zgodnie z wewnętrznymi regulacjami spółki. Wartość bieżąca tych zobowiązań jest ustalona w oparciu o prognozę zobowiązań, obliczoną przez niezależnego aktuarusza na ostatni dzień roku obrotowego.

Zmiana stanu rezerw z tytułu świadczeń pracowniczych w okresie związana jest z ujęciem prognozowanych wartości świadczeń przez niezależnego aktuarusza.

**Rezerwa na gwarancje i ryzyka związane z realizacją kontraktów**

Grupa Kapitałowa tworzy rezerwy na koszty przewidywanych napraw gwarancyjnych, na wyprodukowane i dostarczone klientowi urządzenia elektroenergetyczne w oparciu o poziom napraw gwarancyjnych z ostatnich 5 lat obrotowych. Przewiduje się, że większość tych kosztów zostanie poniesiona w następnym roku obrotowym. Założenia zastosowane do obliczenia rezerwy na naprawy gwarancyjne oparte zostały na bieżących poziomach sprzedaży i aktualnych dostępnych informacjach na temat kosztów napraw gwarancyjnych poniesionych w 5 letnim okresie gwarancyjnym na wszystkie sprzedane produkty.

Na dzień 30.06.2016 roku i 30.06.2015 roku jednostka dominująca utworzyła rezerwy na koszty napraw gwarancyjnych w wysokości 0,40% sumy zabudżetowanych wartości sprzedaży zewnętrznej i wewnętrznej wyrobów gotowych na dany rok.

Na dzień 30.06.2016 roku i 30.06.2015 roku jednostka zależna ENERGETEST sp. z o.o. utworzyła rezerwy na koszty napraw gwarancyjnych w wysokości 0,43% przychodów ze sprzedaży zafakturowanej.

W ramach realizowanych umów o usługę budowlaną Grupa Kapitałowa szacuje i ujmuje koszty przewidywanej obsługi gwarancyjnej kontraktów w formule generalnego wykonawstwa. Grupa Kapitałowa szacuje powyższe koszty w oparciu o dostępne dane historyczne tj. poniesione koszty obsługi gwarancyjnej. Szacunek tych kosztów jest elementem oceny Zarządu oraz osób bezpośrednio odpowiedzialnych za realizację tych kontraktów i w zależności od dostępnych informacji w uzasadnionych przypadkach może ulec zmianie.

**27. Rozliczenia międzyokresowe**

	<b>stan na 30.06.2016 (niebadany)</b>	<b>stan na 31.12.2015</b>
<b>Rozliczenia międzyokresowe z tytułu:</b>		
- niewykorzystanych urlopów	6 017	5 956
- premii rocznych	5 038	8 685
- usług dotyczących bieżącego okresu, a zafakturowanych w następnym okresie	22 853	3 461
- rezerw na przewidywane straty na zakończenie kontraktów	2 632	3 567
- rezerwa na sporne roszczenia pracownicze	2 000	2 000
- inne naliczone koszty	688	1 560
	<b>39 228</b>	<b>25 229</b>

**Rezerwa na sporne roszczenia pracownicze**

Informacja dotycząca utworzonej rezerwy na sporne roszczenia pracownicze została zamieszczona w nocie 45 (pkt 1).

### **Rezerwa na przewidywane straty na zakończenie kontraktów**

Jednostka dominująca ELEKTROBUDOWA SA tworzy rezerwy na przewidywane straty w związku z istnieniem prawdopodobieństwa, iż koszty związane z realizacją kontraktu przewyższą przychody.

W ocenie Zarządu jednostki dominującej zawiązane na dzień 30.06.2016 roku rezerwy na przewidywane straty na realizowanych kontraktach całkowicie uwzględniają zidentyfikowane ryzyko generowania strat do zakończenia realizacji tych umów.

Na dzień 30.06.2016 roku oraz 31.12.2015 roku rezerwy na przewidywane straty na zakończenie kontraktów dotyczyły Segmentu Realizacji Projektów.

### **Rezerwa na koszty usług bieżącego okresu**

Grupa Kapitałowa prezentuje te bieżące rozliczenia międzyokresowe kosztów, którym w zasadzie nie towarzyszy powstanie zobowiązań, a które mają za zadanie zapewnić kompletność i współmierność kosztów z przychodami. Są to przede wszystkim koszty wykonania długoterminowych umów o usługi budowlane.

**28. Klasyfikacja instrumentów finansowych wykazywanych w pasywach**

Rodzaj instrumentu finansowego	sposób wyceny	stan na 30.06.2016 (niebadany)	stan na 31.12.2015	kwota odniesiona w okresie 6 miesięcy zakończonym 30.06.2016 na kapitał z aktualizacji wyceny	kwota odniesiona w okresie 6 miesięcy zakończonym 30.06.2016 na wynik finansowy
<b>1. Pozostałe zobowiązania finansowe</b>					
a) pozostałe zobowiązania finansowe długoterminowe	zamortyzowany koszt	13 043	14 445	0	(172)
b) zobowiązania z tytułu dostaw i usług oraz pozostałe zobowiązania finansowe krótkoterminowe	zamortyzowany koszt	184 838	201 254	0	(1 155)
c) kredyty	zamortyzowany koszt	26 040	45 933	0	(573)
<b>Razem instrumenty finansowe wykazywane w pasywach</b>		<b>223 921</b>	<b>261 632</b>	<b>0</b>	<b>(1 900)</b>

Wartość wyżej wymienionych instrumentów finansowych wykazana w śródrocznym skróconym skonsolidowanym sprawozdaniu z sytuacji finansowej jest tożsama z ich wartością godziwą.

**29. Przychody ze sprzedaży produktów, towarów i materiałów oraz umowy o usługę budowlaną****29.1 Przychody ze sprzedaży produktów, towarów i materiałów**

	<b>okres 6 miesięcy zakończony 30.06.2016 (niebadany)</b>	<b>okres 6 miesięcy zakończony 30.06.2015 (niebadany)</b>
<b>Przychody ze sprzedaży produktów, towarów i materiałów</b>		
- usługi budowlano - montażowe	451 958	507 683
- wyroby elektrotechniczne	64 138	76 484
- pozostałe usługi	9 701	7 388
- sprzedaż materiałów	2 431	1 346
	<b>528 228</b>	<b>592 901</b>
- w tym od jednostek stowarzyszonych	9 464	9 155

**29.2 Umowy o usługę budowlaną**

Grupa Kapitałowa rozpoznaje przychody z tytułu realizowanych kontraktów wykorzystując metodę stopnia zaawansowania kosztów polegającą na ustaleniu udziału kosztów poniesionych od dnia zawarcia umowy do dnia ustalenia przychodów w całkowitych kosztach wynikających z aktualnego globalnego budżetu kontraktu. Budżety poszczególnych kontraktów (w odniesieniu do przychodów i kosztów) podlegają bieżącej aktualizacji w oparciu o aktualne informacje dotyczące realizacji kontraktu, w tym szacunek Zarządu dotyczący potencjalnych ryzyk (kar, roszczeń, etc.).

	<b>okres 6 miesięcy zakończony 30.06.2016 (niebadany)</b>	<b>okres 6 miesięcy zakończony 30.06.2015 (niebadany)</b>
Przychody szacowane z realizowanych kontraktów (narastająco)	2 009 727	1 852 163
Ujęte zyski pomniejszone o ujęte straty (planowana marża)	168 772	80 703
Koszty poniesione z realizowanych kontraktów (narastająco)	1 840 955	1 771 460
Należności uwarunkowane wykonaniem umowy (faktury częściowe narastająco)	1 932 978	1 785 458
Kwoty brutto należne od odbiorców z tytułu umów o budowę	242 366	225 603
Kwoty brutto należne odbiorcom z tytułu umów o budowę	(104 867)	(63 101)
Rezerwa na gwarancje, kary i inne ryzyka związane z realizacją kontraktów	(14 914)	(2 859)
Rezerwy na straty wynikające z umów	(2 632)	(7 033)
Przychody z umów za dany okres	451 958	507 683
Koszty z umów za dany okres	407 175	462 647
Zyski pomniejszone o ujęte straty za dany okres	44 783	45 036
Zaliczki otrzymane na kontrakty realizowane	45 836	92 938
Kaucje zatrzymane przez odbiorców	11 295	13 397

Grupa Kapitałowa każdorazowo analizuje umowy pod kątem potencjalnych strat, które ujmowane są bezzwłocznie jako koszt zgodnie z MSR 11.36. W ramach wyceny umów o usługę budowlaną, zgodnie z MSR 11.11 - 15 Grupa Kapitałowa uwzględnia odpowiednio szacunki kar z tytułu opóźnień w realizacji umów. Szacunki wielkości kar prowadzone są w oparciu o dokumentację źródłową dotyczącą stwierdzonych opóźnień w realizacji prac, w oparciu o założenia umowne oraz szacunek kierownictwa dotyczący ryzyka ich wystąpienia według stanu wiedzy na dzień sporządzenia niniejszego śródrocznego skróconego skonsolidowanego sprawozdania finansowego. Poziom szacowanego ryzyka uzależniony jest w znacznej części od czynników zewnętrznych będących częściowo poza kontrolą i może ulec zmianie w kolejnych okresach sprawozdawczych.

**GRUPA KAPITAŁOWA ELEKTROBUDOWA SA**

Śródroczne skrócone skonsolidowane sprawozdanie finansowe za okres 6 miesięcy zakończony dnia 30.06.2016 roku

*(wszystkie kwoty wyrażone są w tysiącach złotych, o ile nie podano inaczej)***Kontrakty o znaczących kwotach należnych z tytułu umów budowlanych na dzień 30.06.2016 roku**

Rozbudowa i modernizacja stacji Byczyna wraz z wprowadzeniem linii 400 kV dla Polskich Sieci Elektroenergetycznych S.A.	139,3	mln złotych	Realizacja kontraktu postępuje zgodnie ze zmodyfikowanym planem działań jednostki dominującej uwzględniającym intensyfikację prac, od strony technicznej nie występują problemy, które mogą przekładać się na postęp robót. Utrudnienia i przeszkody wynikają między innymi z problemów formalno - prawnych, które wpłynęły na powstałe opóźnienia. W maju bieżącego roku została wydana nowa decyzja środowiskowa dla tej inwestycji, co znacząco ułatwia kontynuację podjętych działań zmierzających do usunięcia identyfikowanych ryzyk. W marcu 2016 roku miało miejsce pierwsze fakturowanie na kontrakcie. Mając na uwadze powyższe, w oparciu o poczynione analizy i podjęte działania, Zarząd jednostki dominującej ocenia, że na obecnym etapie realizacji inwestycji, pomimo istnienia potencjalnego kontraktowego ryzyka naliczenia kar umownych za opóźnienia, nie jest to ryzyko wysoce prawdopodobne z uwagi na wskazane powyżej okoliczności.
Rozbudowa i modernizacja stacji 220/110 kV Skawina wraz z wprowadzeniem linii 2x2x400 kV dla Polskie Sieci Elektroenergetyczne S.A.	43,6	mln złotych	Postęp prac na kontrakcie oraz fakturowanie przebiega bez większych odchyień od terminów przewidzianych umową. Podjęto stosowne działania w celu sprawnego procedowania dostępu do znacznej ilości działek. Utrudnienie stanowi brak zatwierzonego planu zagospodarowania terenu. Zakończenie inwestycji planowane jest w umownym terminie tj. 31.12.2017 roku.

**Kontrakty o znaczących kwotach zobowiązań wobec odbiorców z tytułu umów budowlanych na dzień 30.06.2016 roku**

Budowa nowego bloku ciepłowniczego z kotłem fluidalnym, turbiną ciepłowniczo - kondensacyjną wraz z gospodarkami towarzyszącymi w TAURON Ciepło Sp. z o.o. Zakład Wytwarzania Tychy dla TAURON Ciepło Sp. z o.o.	39,2	mln złotych	Kontrakt realizowany terminowo zgodnie z harmonogramem rzeczowo-finansowym przewidzianym umową. Obecnie w końcowej fazie realizacji. W dniu 20 czerwca 2016 roku miało miejsce przekazanie inwestycji. Trwają prace zmierzające do odbioru końcowego, przewidzianego umową na dzień 20.09.2016 roku. Postęp prac i zaawansowania kontraktu wskazuje na gotowość do zakończenia inwestycji w terminie umownym.
Dostawa systemów elektrycznych w ramach budowy bloku o mocy 910 MW na parametry nadkrytyczne w Elektrowni Jaworzno III - Elektrownia II dla Emerson Progress Management, Power and Water Solution Sp. z o.o.	13,9	mln złotych	Kontrakt przebiega zgodnie z przewidzianym umową harmonogramem rzeczowo - finansowym. Na obecnym etapie realizacji nie są identyfikowane ryzyka niedotrzymania terminu zakończenia prac. Termin zakończenia 31.03.2019 roku.



**30. Koszty sprzedanych produktów, towarów i materiałów**

	<b>okres 6 miesięcy zakończony 30.06.2016</b>	<b>okres 6 miesięcy zakończony 30.06.2015</b>
<b>Koszty według rodzaju</b>		
- amortyzacja	6 582	7 455
- zużycie materiałów i energii	128 801	203 411
- usługi obce	222 454	251 238
- podatki i opłaty	2 434	2 227
- wynagrodzenia	72 654	72 203
- ubezpieczenia społeczne i świadczenia	19 110	18 634
- pozostałe koszty rodzajowe (z tytułu)	8 267	8 478
a) koszty reprezentacji i reklamy	619	978
b) delegacje służbowe	5 006	4 782
c) ubezpieczenia majątkowe i osobowe	1 919	1 350
d) inne	723	1 368
<b>Koszty według rodzaju, razem</b>	<b>460 302</b>	<b>563 646</b>
Zmiana stanu zapasów produktów i rozliczeń międzyokresowych	27 867	(12 467)
Koszt wytworzenia produktów na własne potrzeby jednostki (wielkość ujemna)	(697)	(2 214)
Koszty sprzedaży (wielkość ujemna)	(1 150)	(1 631)
Koszty ogólnego zarządu (wielkość ujemna)	(8 792)	(9 154)
Koszty sprzedanych materiałów	2 239	1 259
<b>Koszt wytworzenia sprzedanych produktów</b>	<b>479 769</b>	<b>539 439</b>

W okresie 6 miesięcy zakończonym dnia 30.06.2016 roku w porównaniu z analogicznym okresem roku ubiegłego w strukturze kosztów rodzajowych znaczące zmiany dotyczyły:

- kosztów usług obcych, spadek o 11,5% (wzrost o 38,4% w okresie 6 miesięcy zakończonym dnia 30.06.2015 roku w porównaniu do okresu 6 miesięcy zakończonym dnia 30.06.2014 roku) - wiąże się głównie z przebiegiem realizacji kontraktu, który ELEKTROBUDOWA SA wykonuje w generalnym wykonawstwie - od 2016 roku rozpoczął się ostatni etap realizacji projektu, przeprowadzane są próby funkcjonalne i eksploatacyjne. W realizacji kontraktu duży udział posiadały usługi wykonywane przez podwykonawców, zaangażowanie usług obcych na tym etapie realizacji zostało istotnie ograniczone;
- kosztów zużycia materiałów i energii, spadek o 36,7% (wzrost o 16,3% w okresie 6 miesięcy zakończonym dnia 30.06.2015 roku w porównaniu do okresu 6 miesięcy zakończonym dnia 30.06.2014 roku) - wiąże się głównie ze zmniejszeniem zużycia materiałów bezpośrednich na kontraktach o znaczących wartościach, których obecny stopień zaawansowania wskazuje na gotowość do zakończenia inwestycji.

Koszt wytworzenia produktów na własne potrzeby dotyczył nakładów na prace rozwojowe, które zostały zrealizowane siłami własnymi jednostki dominującej .

**31. Pozostałe przychody operacyjne**

	<b>okres 6 miesięcy zakończony 30.06.2016 (niebadany)</b>	<b>okres 6 miesięcy zakończony 30.06.2015 (niebadany)</b>
<b>Pozostałe przychody operacyjne</b>		
- odsetki z tytułu nieterminowej zapłaty rozrachunków	1 249	1 208
- zwrot wadium	1 200	154
- różnice kursowe	852	0
- kary i odszkodowania	665	946
- otrzymane odszkodowania z polis ubezpieczeniowych	536	371
- odsetki od środków na rachunkach bankowych	281	228
- odzyskane odpady materiałowe	44	0
- koszty sądowe	43	59
- zysk ze zbycia niefinansowych aktywów trwałych	15	55
- umorzenie kar	0	1 322
- zysk z rozliczenia transakcji walutowych	0	493
- pozostałe	350	256
	<b>5 235</b>	<b>5 092</b>

W okresie 6 miesięcy zakończonym dnia 30.06.2016 roku uzyskane kary i odszkodowania, związane były głównie z realizacją umów o roboty budowlane. Pozycje kar i odszkodowań dotyczyły naliczonych i zapłaconych kar z tytułu realizowanych usług budowlanych.

**32. Pozostałe koszty operacyjne**

	<b>okres 6 miesięcy zakończony 30.06.2016 (niebadany)</b>	<b>okres 6 miesięcy zakończony 30.06.2015 (niebadany)</b>
<b>Pozostałe koszty operacyjne</b>		
- odpisy aktualizujące wartość należności	(5 923)	(5 947)
- kary i odszkodowania	(5 860)	(1 961)
- odpis aktualizujący zapasy	(4 565)	0
- prowizje i opłaty	(2 357)	(2 341)
- koszty odpraw i odszkodowań pracowniczych	(877)	(153)
- opłaty sądowe	(263)	(124)
- koszty likwidacji szkód	(259)	(163)
- darowizny	(60)	(86)
- różnice kursowe	0	(823)
- pozostałe	(145)	(186)
	<b>(20 309)</b>	<b>(11 784)</b>

Grupa Kapitałowa ELEKTROBUDOWA SA utworzyła odpisy aktualizujące na należności przeterminowane o ponad 180 dni w stosunku do których istnieje duże prawdopodobieństwo, że nie zostaną uregulowane.

**GRUPA KAPITAŁOWA ELEKTROBUDOWA SA**

Śródroczne skrócone skonsolidowane sprawozdanie finansowe za okres 6 miesięcy zakończony dnia 30.06.2016 roku

*(wszystkie kwoty wyrażone są w tysiącach złotych, o ile nie podano inaczej)*

W okresie 6 miesięcy zakończonym dnia 30.06.2016 roku oraz dnia 30.06.2015 roku odpisem aktualizującym objęto należności:

- od kontrahentów postawionych w stan upadłości,
- od kontrahentów w stosunku do których toczy się postępowanie sądowe,
- dla których Grupa Kapitałowa posiada prawomocne wyroki sądowe i wierzytelności skierowano na drogę postępowania egzekucyjnego,
- inne należności, których odzyskiwalność jest zagrożona.

	<b>okres 6 miesięcy zakończony 30.06.2016 (niebadany)</b>	<b>okres 6 miesięcy zakończony 30.06.2015 (niebadany)</b>
<b>Odpisy aktualizujące wartość należności</b>		
- należności w postępowaniu upadłościowym	(48)	29
- należności w postępowaniu układowym	(29)	0
- należności w postępowaniu sądowym	607	(184)
- należności od pozostałych dłużników zalegających z zapłatą	(6 453)	(5 792)
	<b>(5 923)</b>	<b>(5 947)</b>

W okresie 6 miesięcy zakończonym dnia 30.06.2016 roku oraz dnia 30.06.2015 roku na pozycję kar i odszkodowań składają się:

	<b>okres 6 miesięcy zakończony 30.06.2016 (niebadany)</b>	<b>okres 6 miesięcy zakończony 30.06.2015 (niebadany)</b>
<b>Kary i odszkodowania</b>		
- umorzone kary należne	(3 223)	(260)
- kary związane z niedotrzymaniem warunków umownych	(1 862)	(1 701)
- odszkodowanie za wykonawstwo zastępcze	(775)	0
	<b>(5 860)</b>	<b>(1 961)</b>

**33. Przychody finansowe**

	<b>okres 6 miesięcy zakończony 30.06.2016 (niebadany)</b>	<b>okres 6 miesięcy zakończony 30.06.2015 (niebadany)</b>
<b>Przychody finansowe</b>		
- zysk ze sprzedaży aktywów finansowych	3 718	0
- dywidendy i udziały w zyskach	97	429
	<b>3 815</b>	<b>429</b>

Dywidenda należna jednostce dominującej ELEKTROBUDOWA SA w wartości 97 tys. zł od pozostałych spółek w których Grupa Kapitałowa posiadała udziały.

**34. Koszty finansowe**

	okres 6 miesięcy zakończony 30.06.2016 (niebadany)	okres 6 miesięcy zakończony 30.06.2015 (niebadany)
<b>Koszty finansowe</b>		
- odsetki od kredytów	(573)	(1 081)
- prowizje od kredytu obrotowego	(522)	(694)
- odsetki od leasingu	(99)	(58)
	<b>(1 194)</b>	<b>(1 833)</b>

**35. Informacja o wypłaconej (lub zadeklarowanej) dywidendzie, w przeliczeniu na jedną akcję jednostki dominującej**

Uchwałą nr 20/2016 z dnia 26.04.2016 roku Zwyczajne Walne Zgromadzenie ELEKTROBUDOWA SA postanowiło z wypracowanego zysku netto Spółki za okres od 01.01.2015 roku do 31.12.2015 roku w kwocie 47 161 504,40 tys. zł na dywidendę przeznaczyć kwotę 18 990 432,00 zł, tj. po 4,00 zł na jedną akcję. Uchwalono dzień nabycia prawa do dywidendy na dzień 20.07.2016 roku oraz ustalono datę wypłaty dywidendy na dzień 03.08.2016 roku (Uchwała nr 21/2016 Zwyczajnego Walnego Zgromadzenia ELEKTROBUDOWA SA z dnia 26.04.2016 roku).

**36. Przyczyny występowania różnic pomiędzy zmianami wynikającymi ze śródrocznych skróconych skonsolidowanych sprawozdań z sytuacji finansowej oraz zmianami wynikającymi ze śródrocznych skróconych skonsolidowanych sprawozdań z przepływów pieniężnych**

	okres 6 miesięcy zakończony 30.06.2016 (niebadany)	okres 6 miesięcy zakończony 30.06.2015 (niebadany)
<b>Zwiększenie / zmniejszenie stanu należności z tytułu dostaw i usług oraz pozostałych należności</b>		
- zmiana bilansowa stanu należności, w tym:	45 284	86 801
a) pozostałych aktywów finansowych długoterminowych	164	518
b) należności z tytułu dostaw i usług oraz pozostałych należności	45 120	86 283
- zmiana stanu należności z tytułu sprzedaży rzeczowych aktywów trwałych	(5)	(38)
- należności z tytułu podatku dochodowego od osób prawnych	205	368
- pozostałe	4	(125)
<b>Zwiększenie / zmniejszenie stanu należności z tytułu dostaw i usług oraz pozostałych należności w śródrocznym skróconym skonsolidowanym sprawozdaniu z przepływów pieniężnych</b>	<b>45 488</b>	<b>87 006</b>

(wszystkie kwoty wyrażone są w tysiącach złotych, o ile nie podano inaczej)

	okres 6 miesięcy zakończony 30.06.2016 (niebadany)	okres 6 miesięcy zakończony 30.06.2015 (niebadany)
<b>Zwiększenie / zmniejszenie stanu zobowiązań z tytułu dostaw i usług oraz pozostałych</b>		
- zmiana bilansowa stanu zobowiązań, w tym:	(22 761)	(33 578)
a) pozostałych zobowiązań finansowych	(1 402)	643
b) zobowiązań z tytułu dostaw i usług oraz pozostałych zobowiązań finansowych	(16 416)	(27 948)
c) pozostałych zobowiązań niefinansowych	(22 257)	(6 699)
d) zmiana bilansowa stanu rezerw	17 314	426
- zobowiązania z tytułu leasingu	1 065	(2 507)
- zmiana stanu zobowiązań netto z tytułu wydatków inwestycyjnych	2 622	(527)
- zobowiązania z tytułu dywidendy	(18 991)	0
- pozostałe	(235)	29
<b>Zmniejszenie / zwiększenie stanu zobowiązań z tytułu dostaw i usług oraz pozostałych finansowych i niefinansowych w śródrocznym skróconym skonsolidowanym sprawozdaniu z przepływów pieniężnych</b>	<b>(38 300)</b>	<b>(36 583)</b>

	okres 6 miesięcy zakończony 30.06.2016 (niebadany)	okres 6 miesięcy zakończony 30.06.2015 (niebadany)
<b>Zapłacony podatek dochodowy</b>		
- bieżący podatek dochodowy w śródrocznym skróconym skonsolidowanym sprawozdaniu z całkowitych dochodów	(8 458)	(7 784)
- podatek dochodowy Zakładów zagranicznych w śródrocznym skróconym skonsolidowanym sprawozdaniu z całkowitych dochodów	(2 164)	(729)
- zmiana stanu zobowiązań z tytułu podatku dochodowego od osób prawnych	1 040	(2 695)
- pozostałe	280	(28)
<b>Zapłacony podatek dochodowy w śródrocznym skróconym skonsolidowanym sprawozdaniu z przepływów pieniężnych</b>	<b>(9 302)</b>	<b>(11 236)</b>

**GRUPA KAPITAŁOWA ELEKTROBUDOWA SA**

Śródroczne skrócone skonsolidowane sprawozdanie finansowe za okres 6 miesięcy zakończony dnia 30.06.2016 roku

*(wszystkie kwoty wyrażone są w tysiącach złotych, o ile nie podano inaczej)*

	<b>okres 6 miesięcy zakończony 30.06.2016 (niebadany)</b>	<b>okres 6 miesięcy zakończony 30.06.2015 (niebadany)</b>
<b>Inne korekty</b>		
- wycena kontraktu forward	0	(71)
- różnice kursowe	222	194
<b>Inne korekty w śródrocznym skróconym skonsolidowanym sprawozdaniu z przepływów pieniężnych</b>	<b>222</b>	<b>123</b>

**37. Informacje o wybranych umowach konsorcjalnych**

W odniesieniu do poniższej umowy konsorcjum, umowa o usługę budowlaną rozliczana była wyłącznie w odniesieniu do części prac przypadających do realizacji w Grupie Kapitałowej.

**Budowa zajezdni tramwajowej Franowo w Poznaniu**

Jednostka dominująca ELEKTROBUDOWA SA w dniu 11.04.2011 roku zawarła Umowę Konsorcjum, której celem było wspólne ubieganie się o zamówienie publiczne w ramach przetargu na „Budowę zajezdni tramwajowej Franowo w Poznaniu”. W ramach zawartej umowy strony uregulowały kwestię ustanowienia pełnomocnictwa do reprezentowania konsorcjum oraz dokonywania rozliczeń z zamawiającym za pośrednictwem lidera konsorcjum, podział zakresu robót oraz odpowiedzialność za kary i odszkodowania (odpowiedzialność stron za zakresy swoich prac).

W wyniku rozstrzygnięcia przetargu i wyboru przez Zamawiającego oferty złożonej przez konsorcjum, w dniu 13.07.2011 roku została podpisana umowa o zamówienie publiczne na „Budowę zajezdni tramwajowej Franowo w Poznaniu” na łączną wartość 208 806 tys. zł. W ramach zawartej umowy strony uregulowały: obowiązki wykonawcy, harmonogram prac i termin zakończenia inwestycji (zgodnie z aneksami, zakończenie inwestycji w dniu 28.02.2014 roku), wynagrodzenie (zgodnie z aneksami, 211 580 tys. zł), sposób płatności (częściowe wynagrodzenie w kwocie 80% za wykonane prace), rozliczenie końcowe po uzyskaniu ostatecznej decyzji o pozwoleniu na użytkowanie, zabezpieczenie należytego wykonania umowy, kary umowne (0,02% wynagrodzenia za każdy dzień zwłoki, maksymalnie 20% wynagrodzenia brutto).

Udział procentowy członków konsorcjum w odniesieniu do realizowanego kontraktu, przedstawia się następująco: partner konsorcjum (ELEKTROBUDOWA SA) - 48%, lider konsorcjum - 52%. Wartość robót przypadająca do realizacji ELEKTROBUDOWA SA wynosiła 101 191 tys. zł.

Poniżej zaprezentowano pozycje ujęte w ramach niniejszego śródrocznego skróconego skonsolidowanego sprawozdania finansowego odnoszące się do realizacji wyżej opisanego kontraktu na poszczególne daty bilansowe:

	<b>stan na 30.06.2016 (niebadany)</b>	<b>stan na 31.12.2015</b>
Przychody zafakturowane (narastająco)	101 983	101 983
Rezerwy na koszty w okresie gwarancji i obsługi serwisowej	671	1 463
Rezerwa na kary umowne	1 619	1 619
Udzielone gwarancje (zobowiązania pozabilansowe)	3 722	3 722

Inwestycja była podzielona na trzy etapy, realizowane sukcesywnie. Dla każdego z nich należało uzyskać osobne pozwolenie na użytkowanie. Dla wykonanego zakresu robót etapu pierwszego i etapu drugiego uzyskano pozwolenia na użytkowanie, a obiekty przekazano Inwestorowi, który rozpoczął ich użytkowanie. Zakres robót przypadający do realizacji ELEKTROBUDOWA SA w ramach etapu trzeciego został wykonany i w dniu 05.05.2014 roku wydano dla niego pozwolenie na użytkowanie. Dla pozostałej części prac etapu trzeciego, której wykonanie leżało po stronie lidera konsorcjum w dniu 05.05.2015 roku wydano również pozwolenie na użytkowanie, które stało się prawomocne z dniem 19.05.2015 roku.

W związku z przeciągającymi się czynnościami odbioru końcowego (bezusterkowy protokół końcowy odbioru całej inwestycji został ostatecznie podpisany dopiero z datą 10.06.2015 roku), ELEKTROBUDOWA SA uznając, iż do faktycznego wykonania przedmiotu umowy doszło najpóźniej z dniem, w którym pozwolenie na użytkowanie Lakierni (wchodzącej w zakres drugiego wykonawcy zamówienia) stało się prawomocne, tj. z dniem 19.05.2015 roku, w dniu 26.05.2015 wystawiła faktury końcowe dla wykonanego przez siebie zakresu robót. W związku z wcześniejszym wypowiedzeniem umowy konsorcjum faktury zostały wystawione bezpośrednio na Zamawiającego i zostały mu wysłane. Zamawiający, trzymając się literalnie zapisów umowy o zamówienie publiczne, nie przyjął do wiadomości faktu wypowiedzenia przez ELEKTROBUDOWA SA umowy konsorcjum i odwołania pełnomocnictwa byłemu liderowi konsorcjum, o czym był w odpowiednim czasie poinformowany, odesłał te faktury ELEKTROBUDOWA SA z uzasadnieniem, iż jego zdaniem zostały one wystawione niezgodnie z zapisami umowy o zamówienie publiczne. W konsekwencji Zamawiający zdecydował o przekazaniu należnego ELEKTROBUDOWA SA wynagrodzenia z tytułu faktur końcowych w kwocie 24 778 383,87 zł brutto do depozytu sądowego.

Równolegle uzgodniono z Zamawiającym wartość wykonanych przez ELEKTROBUDOWA SA robót dodatkowych na łączną kwotę 884 079,89 zł netto tj. 1 087 418,56 brutto, potwierdzonych dwustronnym protokołem odbioru oraz wystawionymi fakturami, przy czym Zamawiający dotychczas nie dokonał zapłaty powstałego zobowiązania.

Z powodu braku zapłaty końcowego wynagrodzenia, ELEKTROBUDOWA SA wystąpiła z dwoma pozwanymi przeciwko MPK o zapłatę należnego jej wynagrodzenia.

Pierwszy pozew na kwotę 76 782,01 zł został złożony w postępowaniu upominawczym i w tej sprawie Sąd Okręgowy w Poznaniu wydał w dniu 20.10.2015 roku nakaz zapłaty na kwotę 76 782,01 zł wraz z należnymi odsetkami i kosztami procesu, do którego MPK wniosło sprzeciw.

Drugi pozew na kwotę 24 701 601,86 zł został złożony w trybie nakazowym i w tej sprawie Sąd Okręgowy w Łodzi wydał w dniu 17.11.2015 roku nakaz zapłaty na kwotę 24 701 601,86 zł wraz z należnymi odsetkami i kosztami procesu, do którego MPK również wniosło zarzuty. Na podstawie sądowego wyroku ELEKTROBUDOWA SA wystąpiła do komornika z wnioskiem o dokonanie zabezpieczenia, a komornik dokonał zajęcia na zabezpieczenie kwoty 24 701 601,86 zł wpłaconej przez MPK na rachunek depozytowy Ministerstwa Finansów, celem ustanowienia depozytu sądowego. MPK złożyło do Sądu wnioski o ograniczenie zabezpieczenia.

Z informacji uzyskanych zarówno od MPK jak i lidera byłego konsorcjum wynika, że MPK pomimo otrzymania nakazów zapłaty, o których mowa powyżej, jak również pomimo zajęcia komorniczego na zabezpieczenie, o którym mowa powyżej, w grudniu 2015 roku dokonała zapłaty łącznie kwoty 24 701 601,86 zł należnej ELEKTROBUDOWA SA bezpośrednio na rachunek lidera konsorcjum, co zdaniem ELEKTROBUDOWA SA było nieuprawnione i nie stanowi spełnienia świadczenia przez MPK na rzecz ELEKTROBUDOWA SA.

W dniu 02.02.2016 roku Sąd Okręgowy w Łodzi oddalił wniosek MPK o ograniczenie i uchylenie nakazu zapłaty jako tytułu zabezpieczenia, jak również oddalił wniosek MPK o zawieszenie postępowania o zapłatę do czasu zakończenia postępowania depozytowego. Na wniosek MPK, Sąd postanowił przekazać sprawę do rozpoznania Sądowi Okręgowemu w Poznaniu. Złożona przez MPK do Sądu Rejonowego w Poznaniu skarga na czynności komornika została oddalona.

MPK w dniu 04.02.2016 roku wystąpiło do właściwego sądu o cofnięcie wniosku o ustanowienie depozytu sądowego. Postępowanie w przedmiocie wyrażenia zgody na złożenie przedmiotu świadczenia do depozytu zostało umorzone, a postanowienie o umorzeniu jest obecnie prawomocne.

W dniu 10.08.2016 roku Sąd Okręgowy w Poznaniu wydał wyrok w postępowaniu o sygnaturze akt IX GC 247/16, w którym uchylił nakaz zapłaty i oddalił powództwo. Wyrok nie jest prawomocny. W dniu 16.08.2016 roku ELEKTROBUDOWA SA złożyła wniosek o uzasadnienie wyroku i zamierza złożyć apelację. Złożenie apelacji będzie możliwe po uzyskaniu pisemnego uzasadnienia do wyroku i będzie skutkowało utrzymaniem nakazu zapłaty oraz zabezpieczenia komorniczego w mocy.

Zagrożenia i ryzyka związane z powyższym kontraktem sprowadzają się aktualnie do sposobu spełnienia przez MPK świadczenia związanego z należnym ELEKTROBUDOWA SA wynagrodzeniem oraz odpowiedzialności za opóźnienia w realizacji kontraktu (odpowiedzialność solidarna członków konsorcjum), ewentualnym rozliczeniem tego świadczenia przez ZUE, a także naliczeniem przez MPK kar umownych.

W odniesieniu do ostatniego elementu należy wskazać, że ze względu na ponad roczne opóźnienie realizacji zakresu robót będących odpowiedzialnością byłego lidera konsorcjum dotyczących tzw. lakierni, Zamawiający naliczył kary umowne za zwłokę w wykonaniu III etapu inwestycji i obciążył byłego lidera konsorcjum karami potwierdzonymi notą obciążeniową w kwocie 19 502,5 tys. zł. Zamawiający wystawił też na byłego Lidera Konsorcjum drugą notę obciążeniową z tytułu naliczonej kary umownej w kwocie 1 300,00 tys. zł za rzekomy brak zatwierdzenia podwykonawców. Były lider konsorcjum poinformował ELEKTROBUDOWA SA, że odesłał zamawiającemu bez księgowania i akceptacji obie wyżej wymienione noty. Pomimo, iż noty zostały wystawione bezpośrednio na byłego lidera konsorcjum i pomimo wcześniejszego wypowiedzenia umowy konsorcjum przez ELEKTROBUDOWA SA, w relacjach z Zamawiającym istnieje ryzyko solidarnej odpowiedzialności byłych członków konsorcjum, co oznacza, że Zamawiający może zażądać zapłaty kar umownych w całości lub w części od każdego członka byłego konsorcjum, w tym może dokonać ich potrącenia z należnym im wynagrodzeniem.

ELEKTROBUDOWA SA, pomimo iż jej zdaniem nie przyczyniła się do zwłoki w realizacji III etapu inwestycji, wykazała już w swoich wynikach za 2014 rok rezerwę na ryzyko związane z potencjalnym naliczeniem kar umownych za nieterminową realizację III etapu inwestycji w kwocie 1 619 tys. zł, co stanowi 47,83% (odpowiada to udziałowi ELEKTROBUDOWA SA w wartości przedmiotu umowy o zamówienie publiczne) potencjalnej całkowitej kary umownej za okres do 19.05.2014 roku (wtedy ELEKTROBUDOWA SA uzyskała ostateczne pozwolenie na użytkowanie dla realizowanego przez siebie zakresu robót, które zgodnie z umową jest terminem końca naliczania kar umownych). Były lider konsorcjum uzyskał ostateczne pozwolenie na użytkowanie lakierni w dniu 19.05.2015 roku, co przerwało możliwość dalszego naliczania kar umownych i oznacza, że ewentualne kary umowne naliczone przez Zamawiającego za okres po 19.05.2014 roku jeśli byłyby należne, to winny one obciążać całkowicie byłego lidera konsorcjum.

W związku z wyżej opisanym stanem faktycznym odnoszącym się do realizacji kontraktu, Zarząd przypomina (Spółka szeroko przedstawiała tę informację w sprawozdaniu okresowym za I kwartał, I półrocze i III kwartał 2015 roku), że w dniu 03.02.2015 roku ELEKTROBUDOWA SA doręczyła liderowi konsorcjum wypowiedzenie umowy konsorcjum, w ramach której partnerzy wspólnie realizowali umowę o zamówienie publiczne na wykonanie robót budowlanych, prac i innych czynności niezbędnych i koniecznych do pełnego wykonania zadania polegającego na budowie zajezdni tramwajowej Franowo w Poznaniu oraz pismo o odwołaniu związanego z nią pełnomocnictwa. W tym samym dniu ELEKTROBUDOWA SA wysłała do Zleceniodawcy, pismo informujące o wypowiedzeniu umowy konsorcjum i odwołaniu pełnomocnictwa dla lidera konsorcjum. W kolejnym piśmie

ELEKTROBUDOWA SA udzieliła Zleceniodawcy szerokiej wykładni prawnej w zakresie stanu prawnego po wypowiedzeniu umowy konsorcjum i odwołaniu pełnomocnictwa liderowi konsorcjum, wskazując wyraźnie, że Zamawiający będzie zobowiązany do zapłaty pozostałej części wynagrodzenia należnego ELEKTROBUDOWA SA, bezpośrednio na jej rzecz.



Jednocześnie Spółka potwierdziła swoje pełne zaangażowanie i determinację w dalszym, wspólnym z byłym liderem konsorcjum i Zamawiającym działaniu w celu jak najszybszego zakończenia całości inwestycji. Opisane działania Spółki zmierzały przede wszystkim do rozliczenia zrealizowanych prac i do samodzielnego dochodzenia zapłaty wynagrodzenia od Zamawiającego. W dniu 05.02.2015 roku ELEKTROBUDOWA SA otrzymała pismo lidera konsorcjum o nie uznaniu wypowiedzenia umowy konsorcjum i odwołania pełnomocnictwa, z czym ELEKTROBUDOWA SA się nie zgadza wobec skutecznego powiadomienia o wypowiedzeniu.

Dodatkowo w 2014 roku, były lider konsorcjum dokonał realizacji gwarancji ubezpieczeniowej wystawionej przez ELEKTROBUDOWA SA w kwocie 1 712 tys. zł w związku z żądaniem od ELEKTROBUDOWA SA zapłaty kar umownych, które zostały naliczone przez Zamawiającego. W tej sprawie ELEKTROBUDOWA SA wystąpiła z powództwem przeciwko byłemu liderowi konsorcjum o zwrot kwoty wypłaconej przez gwaranta. Sąd pierwszej instancji wydał nakaz zapłaty w tym postępowaniu nakazując zwrot całej kwoty wraz z odsetkami ELEKTROBUDOWA SA. W dniu 31.10.2014 roku były lider konsorcjum wniósł sprzeciw od nakazu zapłaty wnosząc o oddalenie powództwa w całości. Pierwsza rozprawa w wyżej wymienionej sprawie odbyła się w dniu 23.06.2015 roku. Zgodnie z przewidywaniami Zarządu Sąd nie oddalił powództwa ELEKTROBUDOWA SA, o co wnioskowała strona pozwana i nakazał jej złożenie szczegółowego uzasadnienia realizacji gwarancji ubezpieczeniowej wystawionej przez ELEKTROBUDOWA SA w kwocie 1 712 tys. zł. Sprawa w toku postępowania sądowego. Kolejna rozprawa została wyznaczona przez Sąd na dzień 27.09.2016 roku.

W dniu 12.05.2016 roku ELEKTROBUDOWA SA podpisała Ugodę z Liderem Konsorcjum w zakresie rozliczenia wzajemnych roszczeń z tytułu kosztów wspólnych konsorcjum. Strony uzgodniły, że ostatecznie z tego tytułu Liderowi należy się 96 tys. zł wynagrodzenia.

Biorąc pod uwagę wyżej opisany stan faktyczny, Spółka utworzyła w 2014 roku adekwatną rezerwę na roszczenia związane z tym projektem. W ocenie Zarządu, mając na uwadze zebraną dokumentację oraz podejmowane kroki prawne, nie jest wielce prawdopodobne ryzyko wystąpienia zobowiązań wykraczających poza zakres ujętych w niniejszym śródrocznym skróconym skonsolidowanym sprawozdaniu finansowym rezerw.

W ocenie Zarządu Spółki, w oparciu o posiadane analizy i opinie prawne, oraz dotychczasowy status postępowań przed sądem, opisane szerzej powyżej, korzystne dla ELEKTROBUDOWA SA rozstrzygnięcie przedmiotowego sporu, jest wysoce prawdopodobne, niemniej jednak na dzień sporządzenia niniejszego śródrocznego skróconego sprawozdania finansowego, finalny rezultat sporu nie jest znany i jest uzależniony od rozstrzygnięcia niezależnego Sądu.

### **38. Wspólne przedsięwzięcia, w których jednostki Grupy Kapitałowej są współnikami**

Grupa Kapitałowa nie prowadzi wspólnych przedsięwzięć z jednostkami powiązanymi oraz niepowiązanymi.

### **39. Transakcje z podmiotami powiązanymi i świadczenia dla kluczowego kierownictwa**

Transakcje z podmiotami zależnymi i współzależnymi były zawiązywane na warunkach rynkowych.

Transakcje między jednostką dominującą, a jej jednostkami zależnymi zostały wyeliminowane w trakcie konsolidacji i nie wykazano ich w niniejszej nocie.

**39.1 Transakcje z podmiotami współzależnymi**

Transakcje z podmiotami współzależnymi	<b>okres 6 miesięcy zakończony 30.06.2016 (niebadany)</b>	<b>okres 6 miesięcy zakończony 30.06.2015 (niebadany)</b>
<b>a) sprzedaż:</b>		
- sprzedaż wyrobów - Zakład Produkcji Urządzeń Elektroenergetycznych „VECTOR” Sp. z o.o.	9 384	9 070
- sprzedaż materiałów - Zakład Produkcji Urządzeń Elektroenergetycznych „VECTOR” Sp. z o.o.	80	85
<b>b) zakup:</b>		
- zakup usług - Zakład Produkcji Urządzeń Elektroenergetycznych „VECTOR” Sp. z o.o.	3	1
- zakup usług - SAUDI ELEKTROBUDOWA Sp. z o.o.	181	126

Wzajemne salda z podmiotami współzależnymi	<b>stan na 30.06.2016 (niebadany)</b>	<b>stan na 31.12.2015</b>
- zobowiązania wobec Zakładu Produkcji Urządzeń Elektroenergetycznych „VECTOR” Sp. z o.o.	0	1
- zobowiązania wobec SAUDI ELEKTROBUDOWA Sp. z o.o.	0	53
- należności od Zakładu Produkcji Urządzeń Elektroenergetycznych „VECTOR” Sp. z o.o.	2 077	351

Na dzień 30.06.2016 roku Grupa Kapitałowa ELEKTROBUDOWA SA utworzyła odpis aktualizujący wartość należności przeterminowanych z tytułu przekazanych zaliczek od SAUDI ELEKTROBUDOWA Sp. z o.o. w kwocie 24 tys. USD tj. 86 tys. zł (na dzień 31.12.2015 roku w kwocie 24 tys. USD, tj. 86 tys. zł).

Nierozliczone salda należności i zobowiązań z pozostałymi jednostkami, w których Grupa Kapitałowa posiada zaangażowanie w kapitale, nie są zabezpieczone i zostaną rozliczone w środkach pieniężnych w ustalonych terminach płatności.

Grupa Kapitałowa ELEKTROBUDOWA SA nie udzieliła poręczeń oraz gwarancji pozostałym jednostkom, w których posiada zaangażowanie w kapitale.

**39.2 Świadczenia dla kluczowego kierownictwa**

W okresie 6 miesięcy zakończonym dnia 30.06.2016 roku jednostka dominująca ELEKTROBUDOWA SA wypłaciła wynagrodzenie za zakaz konkurencji w kwocie 783 tys. zł. Zgodnie z informacją posiadaną przez jednostkę dominującą w okresie 6 miesięcy zakończonym dnia 30.06.2016 roku, poza wymienioną wyżej, nie wystąpiły istotne transakcje z kluczowym kierownictwem jednostek Grupy Kapitałowej.

**GRUPA KAPITAŁOWA ELEKTROBUDOWA SA**

Śródroczne skrócone skonsolidowane sprawozdanie finansowe za okres 6 miesięcy zakończony dnia 30.06.2016 roku

*(wszystkie kwoty wyrażone są w tysiącach złotych, o ile nie podano inaczej)*

W dniu 31.12.2015 roku Grupa Kapitałowa ELEKTROBUDOWA SA dokonała sprzedaży składników rzeczowego majątku trwałego w kwocie 76 tys. zł netto na rzecz kluczowego kierownictwa. W okresie 12 miesięcy zakończonym dnia 31.12.2015 roku jednostka dominująca ELEKTROBUDOWA SA wypłaciła wynagrodzenie za zakaz konkurencji w kwocie 170 tys. zł. Zgodnie z informacją posiadaną przez jednostkę dominującą w okresie 12 miesięcy zakończonym dnia 31.12.2015 roku, poza wymienionymi powyżej, nie wystąpiły istotne transakcje z kluczowym kierownictwem jednostek Grupy Kapitałowej.

**40. Zobowiązania warunkowe****Gwarancje**

Na dzień 30.06.2016 roku oraz 31.12.2015 roku Grupa Kapitałowa ELEKTROBUDOWA SA udzieliła gwarancji na zabezpieczenie kaucji wadialnych, należyte wykonanie kontraktów, właściwe usunięcie wad i usterek oraz roszczeń dochodzonych wobec spółki na drodze postępowania sądowego, jak również w celu zagwarantowania terminowej zapłaty wierzytelności, za pośrednictwem:

	<b>stan na 30.06.2016 (niebadany)</b>	<b>stan na 31.12.2015</b>
PKO BP S.A.	129 599	141 177
mBank S.A.	69 374	62 774
Bank Handlowy w Warszawie S.A.	59 819	56 134
PZU S.A.	27 915	31 267
Bank PEKAO S.A.	26 827	29 108
T.U ALLIANZ POLSKA S.A.	20 716	24 997
Towarzystwo Ubezpieczeń Euler Hermes S.A.	11 517	1 258
GOTHAER Towarzystwo Ubezpieczeń S.A.	4 974	5 945
BGŻ BNP PARIBAS BANK POLSKA S.A.	4 258	2 623
Generali Towarzystwo Ubezpieczeniowe S.A.	1 985	1 887
Towarzystwo Ubezpieczeń i Reasekuracji WARTA S.A.	874	1 775
Korporacja Ubezpieczeń Kredytów Eksportowych S.A.	832	0
HDI Asekuracja Towarzystwo Ubezpieczeń S.A.	577	1 159
ING Bank Śląski S.A.	11	2 202
<b>RAZEM GWARANCJE</b>	<b>359 278</b>	<b>362 306</b>

Powyższe gwarancje bankowe i ubezpieczeniowe związane są głównie z realizacją usług budowlanych oraz zabezpieczeniem roszczeń związanych z pozwem Fińskich Związków Zawodowych Pracowników Branży Elektrycznej, złożonym w Sądzie Rejonowym Satakunta w Raumie, na sumę gwarancyjną 2 900 tys. EUR z terminem obowiązywania do dnia 30.11.2019 roku.

W okresie 6 miesięcy zakończonym dnia 30.06.2016 roku Grupa przedstawiła kontrahentom gwarancje bankowe i ubezpieczeniowe na łączną kwotę 39 675 tys. zł, w tym na zabezpieczenie:

- dobrego wykonania umowy oraz usunięcia wad i usterek 29 352 tys. zł,
- wadium przetargowego 10 323 tys. zł.

**GRUPA KAPITAŁOWA ELEKTROBUDOWA SA**

Śródroczne skrócone skonsolidowane sprawozdanie finansowe za okres 6 miesięcy zakończony dnia 30.06.2016 roku

*(wszystkie kwoty wyrażone są w tysiącach złotych, o ile nie podano inaczej)*

W okresie 6 miesięcy zakończonym dnia 30.06.2016 roku Grupa Kapitałowa ELEKTROBUDOWA SA nie przedstawiła gwarancji łącznie jednemu lub dwóm podmiotom, których łączna wartość stanowiła wartość co najmniej 10% wartości kapitału własnego Grupy Kapitałowej.

W okresie 6 miesięcy zakończonym dnia 30.06.2015 roku Grupa Kapitałowa ELEKTROBUDOWA SA przedstawiła gwarancje, których łączna wartość w stosunku do dwóch kontrahentów przekroczyła 10% wartości kapitału własnego Grupy Kapitałowej. Gwarancje te zostały wystawione tytułem dobrego wykonania i wadium o łącznej wartości 51 218 tys. zł i dotyczyły spółek:

- PSE SA	27 582 tys. zł,
- Emerson Progress Management Power & Water Solutions sp. z o.o.	23 636 tys. zł.

**Zobowiązania wekslowe**

Na dzień 30.06.2016 roku Grupa Kapitałowa wystawiła weksle na zabezpieczenie gwarancji dobrego wykonania, terminowej zapłaty zobowiązań oraz na zabezpieczenie zwrotu zapłaty na kwotę 18 705 tys. zł, a ponadto:

- 1 weksel wystawiony na rzecz mBank S.A. o/Katowice stanowiący zabezpieczenie linii na finansowanie bieżącej działalności;
- 5 weksli na rzecz T.U. Allianz Polska S.A. stanowiących zabezpieczenie umowy o udzielenie gwarancji ubezpieczeniowych;
- 1 weksel wystawiony na rzecz Banku PEKAO S.A. jako zabezpieczenie umowy o limit wielocelowy;
- 2 weksle na rzecz HDI Asekuracja jako zabezpieczenie umowy na udzielenie gwarancji ubezpieczeniowych;
- 2 weksle na rzecz Banku PKO BP S.A. jako zabezpieczenie limitu na kredyt w rachunku bieżącym oraz linii na gwarancje bankowe;
- 2 weksle na rzecz Banku Handlowego w Warszawie S.A. stanowiące zabezpieczenie linii rewolwingowej na gwarancje bankowe oraz zabezpieczenie umów kredytowych;
- 10 weksli na rzecz T.U. Euler HERMES jako zabezpieczenie umowy o udzielenie gwarancji ubezpieczeniowych;
- 5 weksli na rzecz PZU SA jako zabezpieczenie umowy o udzielenie gwarancji ubezpieczeniowych;
- 2 weksle na rzecz mLeasing Sp. z o.o. jako zabezpieczenie umowy leasingu operacyjnego;
- 6 weksli na rzecz TUIR „WARTA” S.A. jako zabezpieczenie umowy o udzielenie gwarancji ubezpieczeniowych.
- 5 weksli na rzecz Generali TU S.A. jako zabezpieczenie umowy o udzielenie gwarancji ubezpieczeniowych;
- 5 weksli na rzecz Gothaer T.U. S.A. jako zabezpieczenie umowy o udzielenie gwarancji ubezpieczeniowych;
- 1 weksel wystawiony na rzecz mBank S.A. jako zabezpieczenie limitu na transakcje pochodne wraz z deklaracją wekslową;
- 1 weksel wystawiony na rzecz Siemens Finance Sp. z o.o. jako zabezpieczenie do Porozumienia w sprawie przejęcia praw i obowiązków z umowy leasingu;
- 1 weksel wystawiony na rzecz Narodowego Centrum Badań i Rozwoju, jako zabezpieczenie należytego wykonania zobowiązań wynikających z Umowy o dofinansowanie projektu na opracowanie i wykonanie prototypu;
- 5 weksli na rzecz mBank SA zabezpieczające gwarancje udzielone w ramach Umowy Współpracy (weksle zastępują Bankowy Tytuł Egzekucyjny).
- 5 weksli in blanco wraz z deklaracją wekslową na rzecz HDI Gerling Polska S.A. jako zabezpieczenie udzielonych gwarancji ubezpieczeniowych;
- 1 weksel in blanco na rzecz BGŻ BNP PARIBAS BANK POLSKA S.A. jako zabezpieczenie udzielonych gwarancji bankowych.

Na dzień 31.12.2015 roku Grupa Kapitałowa wystawiła weksle na zabezpieczenie gwarancji dobrego wykonania, terminowej zapłaty zobowiązań oraz na zabezpieczenie zwrotu zapłaty na kwotę 19 195 tys. zł, a ponadto:

- 1 weksel wystawiony na rzecz mBank S.A. o/Katowice stanowiący zabezpieczenie linii na finansowanie bieżącej działalności;
- 10 weksli na rzecz T.U. Allianz Polska S.A. stanowiących zabezpieczenie umowy o udzielenie gwarancji ubezpieczeniowych;
- 1 weksel wystawiony na rzecz Banku PEKAO S.A. jako zabezpieczenie umowy o limit wielocelowy;
- 2 weksle na rzecz HDI Asekuracja jako zabezpieczenie umowy na udzielenie gwarancji ubezpieczeniowych;
- 2 weksle na rzecz Banku PKO BP S.A. jako zabezpieczenie limitu na kredyt w rachunku bieżącym oraz linii na gwarancje bankowe;
- 2 weksle na rzecz Banku Handlowego w Warszawie S.A. stanowiące zabezpieczenie linii rewolwingowej na gwarancje bankowe oraz zabezpieczenie umów kredytowych;
- 10 weksli na rzecz T.U. Euler HERMES jako zabezpieczenie umowy o udzielenie gwarancji ubezpieczeniowych;
- 5 weksli na rzecz PZU SA jako zabezpieczenie umowy o udzielenie gwarancji ubezpieczeniowych;
- 2 weksle na rzecz mLeasing Sp. z o.o. jako zabezpieczenie umowy leasingu operacyjnego;
- 6 weksli na rzecz TUiR „WARTA” S.A. jako zabezpieczenie umowy o udzielenie gwarancji ubezpieczeniowych.
- 5 weksli na rzecz Generali TU S.A. jako zabezpieczenie umowy o udzielenie gwarancji ubezpieczeniowych;
- 5 weksli na rzecz Gothaer T.U. S.A. jako zabezpieczenie umowy o udzielenie gwarancji ubezpieczeniowych;
- 1 weksel wystawiony na rzecz mBank S.A. jako zabezpieczenie limitu na transakcje pochodne wraz z deklaracją wekslową;
- 1 weksel wystawiony na rzecz Siemens Finance Sp. z o.o. jako zabezpieczenie do Porozumienia w sprawie przejęcia praw i obowiązków z umowy leasingu;
- 1 weksel wystawiony na rzecz Narodowego Centrum Badań i Rozwoju, jako zabezpieczenie należytego wykonania zobowiązań wynikających z Umowy o dofinansowanie projektu na opracowanie i wykonanie prototypu;
- 5 weksli in blanco wraz z deklaracją wekslową na rzecz HDI Gerling Polska S.A. jako zabezpieczenie udzielonych gwarancji ubezpieczeniowych;
- 1 weksel in blanco na rzecz BGŻ BNP PARIBAS BANK POLSKA S.A. jako zabezpieczenie udzielonych gwarancji bankowych.

#### **Poręczenia kredytu lub pożyczki**

Na dzień 30.06.2016 roku i 31.12.2015 roku jednostka dominująca ELEKTROBUDOWA SA i jednostki zależne nie udzieliły poręczeń kredytu lub pożyczki - łącznie jednemu podmiotowi, na równowartość co najmniej 10% wartości kapitału własnego Grupy Kapitałowej.

#### **Pozostałe zobowiązania warunkowe**

Pozostałe zobowiązania warunkowe odnoszące się do kwestii: podatkowych, toczących się sporów, realizacji umów o usługę, wraz z ich charakterem zostały opisane odpowiednio w notach 25, 29.2 oraz 45.

**GRUPA KAPITAŁOWA ELEKTROBUDOWA SA**

Śródroczne skrócone skonsolidowane sprawozdanie finansowe za okres 6 miesięcy zakończony dnia 30.06.2016 roku

*(wszystkie kwoty wyrażone są w tysiącach złotych, o ile nie podano inaczej)***41. Zatrudnienie**

<b>Wyszczególnienie</b>	<b>przeciętna liczba zatrudnionych w okresie 6 miesięcy zakończonym 30.06.2016</b>	<b>przeciętna liczba zatrudnionych w okresie 6 miesięcy zakończonym 30.06.2015</b>
<b>Pracownicy ogółem</b>	<b>2 101</b>	<b>2 113</b>
z tego:		
Pracownicy na stanowiskach robotniczych	1 066	1 084
Pracownicy na stanowiskach nierobotniczych	1 028	1 023
Osoby korzystające z urlopu wychowawczego i bezpłatnego	7	6

Powyższe informacje dotyczą przeciętnego zatrudnienia w jednostce dominującej i podmiotach zależnych Grupy Kapitałowej ELEKTROBUDOWA SA.

**GRUPA KAPITAŁOWA ELEKTROBUDOWA SA**

Śródroczne skrócone skonsolidowane sprawozdanie finansowe za okres 6 miesięcy zakończony dnia 30.06.2016 roku

(wszystkie kwoty wyrażone są w tysiącach złotych, o ile nie podano inaczej)

**42. Informacje o wynagrodzeniach i nagrodach (w pieniądzu i w naturze lub jakiegokolwiek formie), wypłaconych lub należnych osobom zarządzającym Grupą Kapitałową i nadzorującym jednostki dominującej**

	w okresie 01.01.2016 - 30.06.2016				w okresie 01.01.2015 - 30.06.2015			
	Wypłacone wynagrodzenia				Wypłacone wynagrodzenia			
	Podstawowe	Bonusy za 2015 rok	Razem wynagrodzenia	Dodatkowe świadczenia *	Podstawowe	Bonusy za 2014 rok	Razem wynagrodzenia	Dodatkowe świadczenia *
Zarząd								
ELEKTROBUDOWA SA	736	682	1 418	14	906	1 509	2 415	38
Zarząd								
KONIP Sp. z o.o. w likwidacji	0	0	0	0	48	30	78	0
Zarząd								
ENERGOTEST sp. z o.o.	179	360	539	1	180	291	471	1
Organ Wykonawczy								
ELEKTROBUDOWA UKRAINA Sp. z o.o.	0	0	0	0	4	0	4	0

\*Dodatkowe świadczenia obejmują opłatę za korzystanie z mieszkania i służbowego samochodu oraz inne.

	w okresie 01.01.2016 - 30.06.2016				w okresie 01.01.2015 - 30.06.2015			
	Wypłacone wynagrodzenia				Wypłacone wynagrodzenia			
	Podstawowe	Bonusy za 2015 rok	Razem wynagrodzenia	Dodatkowe świadczenia *	Podstawowe	Bonusy za 2014 rok	Razem wynagrodzenia	Dodatkowe świadczenia *
Rada Nadzorcza								
ELEKTROBUDOWA SA	369	0	369	14	344	0	344	10

\* Dodatkowe świadczenia obejmują zwrot kosztów podróży służbowych.

Członkowie Rady Nadzorczej pozostałych podmiotów zależnych nie otrzymują wynagrodzeń z tytułu pełnienia funkcji członka władz spółki kapitałowej.

**GRUPA KAPITAŁOWA ELEKTROBUDOWA SA**

Śródroczne skrócone skonsolidowane sprawozdanie finansowe za okres 6 miesięcy zakończony dnia 30.06.2016 roku

*(wszystkie kwoty wyrażone są w tysiącach złotych, o ile nie podano inaczej)***43. Majątek socjalny oraz zobowiązania ZFŚS**

Ustawa z dnia 4 marca 1994 roku o zakładowym funduszu świadczeń socjalnych z późniejszymi zmianami stanowi, że Zakładowy Fundusz Świadczeń Socjalnych tworzą pracodawcy zatrudniający powyżej 20 pracowników w przeliczeniu na pełne etaty. Grupa Kapitałowa tworzy taki fundusz i dokonuje okresowych odpisów w wysokości odpisu podstawowego. Celem Funduszu jest finansowanie działalności socjalnej, pożyczek udzielonych jej pracownikom oraz pozostałych kosztów socjalnych.

Grupa Kapitałowa skompensowała aktywa Funduszu ze swoimi zobowiązaniami wobec Funduszu ponieważ aktywa te nie spełniają definicji aktywów Grupy Kapitałowej. W związku z powyższym, saldo netto na dzień 30.06.2016 roku wynosi 489 tys. zł (na dzień 31.12.2015 roku 1 190 tys. zł).

Tabele poniżej przedstawiają analitykę aktywów, zobowiązań oraz kosztów Funduszu.

	<b>stan na 30.06.2016</b>	<b>stan na 31.12.2015</b>
Pożyczki udzielone pracownikom	2 615	2 519
Środki pieniężne	4 308	3 279
Zobowiązania z tytułu Funduszu	(6 434)	(4 608)
<b>Saldo po skompensowaniu</b>	<b>489</b>	<b>1 190</b>

	<b>okres 6 miesięcy zakończony 30.06.2016</b>	<b>okres 12 miesięcy zakończony 31.12.2015</b>	<b>okres 6 miesięcy zakończony 30.06.2016</b>
Odpisy na Fundusz w okresie obrotowym	2 377	2 345	2 345

**44. Informacja o wynagrodzeniu podmiotu uprawnionego do badania sprawozdania finansowego**

Umowa o przeprowadzenie przeglądu śródrocznych sprawozdań finansowych ELEKTROBUDOWA SA i Grupy Kapitałowej ELEKTROBUDOWA SA za okresy 6 miesięcy kończące się dnia 30 czerwca lat 2014 do 2017 oraz badanie sprawozdania finansowego ELEKTROBUDOWA SA i skonsolidowanego sprawozdania finansowego Grupy Kapitałowej ELEKTROBUDOWA SA za lata 2014 do 2017 zawarta została z ERNST & YOUNG Audyt Polska sp. z o.o. sp. k. z siedzibą w Warszawie w dniu 08.08.2014 roku.

Wynagrodzenie za przeprowadzenie przeglądu i badanie sprawozdań finansowych za 2016 rok ustalono w wysokości 97 tys. zł, bez podatku od towarów i usług.



#### **45. Istotne sprawy sporne, postępowania sądowe**

Na dzień 30.06.2016 roku Grupa Kapitałowa była stroną w toczących się postępowaniach spomych oraz sądowych, dotyczących zobowiązań lub należności, których wartość stanowiła co najmniej 10% kapitału własnego. Poniżej zaprezentowano kluczowe sprawy sporne oraz postępowania sądowe prowadzone przez jednostkę dominującą ELEKTROBUDOWA SA na dzień bilansowy:

1. W sierpniu 2011 roku i w styczniu 2012 roku Fiński Związek Zawodowy Pracowników Branży Elektrycznej wytoczył przeciwko ELEKTROBUDOWA SA, jako pracodawcy zatrudniającemu przy budowie Elektrowni Atomowej w OLKILUOTO pracowników Spółki, pozwy o zapłatę łącznej kwoty 4 725 643,91 EUR wraz z należnymi odsetkami. Przedmiotem pozwów jest żądanie zasądzenia od ELEKTROBUDOWA SA dopłat do wypłaconych pracownikom wynagrodzeń za świadczoną pracę w okresie zatrudnienia przy budowie Elektrowni Atomowej w Finlandii. W wyniku uwzględnienia przez Fiński Związek Zawodowy argumentacji ELEKTROBUDOWA SA dotyczącej naruszeń prawa Unii Europejskiej łączna wartość roszczeń objętych pozwami została ograniczona do kwoty 4 360 299,41 EUR.

Kwota roszczeń jest przedmiotem ciągłej weryfikacji. W czerwcu 2013 roku Fiński Związek Zawodowy Branży Elektrycznej przedstawił oświadczenie dotyczące uzupełnienia roszczeń o kolejny okres od 01.09.2011 roku do 30.06.2012 roku (poprzednio był to okres do sierpnia 2011 roku). Roszczenie dotyczące 186 pracowników Spółki zatrudnionych przy budowie Elektrowni Atomowej w OLKILUOTO po uwzględnieniu korekty wynosiło 6 648 383,15 EUR. ELEKTROBUDOWA SA nie mając możliwości odniesienia się do uzupełnienia pozwu Fińskiego Związku Zawodowego Branży Elektrycznej z dnia 14.06.2013 roku złożyła w Sądzie Rejonowym w Raumie w dniu 11.09.2013 roku oświadczenie w związku z uzupełnieniem treści pozwu przez powoda. W oświadczeniu ELEKTROBUDOWA SA sprzeciwiła się przedstawionym przez Związek Zawodowy Branży Elektrycznej roszczeniom i odrzuciła uzupełnienie treści pozwu podnosząc, że przedłożone roszczenie w zakresie poddanym modyfikacji (o kwotę 2 288 083,74 EUR), nie zostało poddane analizie w ramach postępowania sądowego.

Dnia 08.06.2015 roku Fiński Związek Zawodowy Branży Elektrycznej złożył w Sądzie Rejonowym Satakunta oświadczenie, w którym uzupełnił kwotę roszczeń maksymalnie do wysokości 14 200 tys. EUR, uwzględniające należności pracownicze za kolejne okresy świadczenia pracy. Dokładne określenie kwoty roszczeń obejmujących dotychczasowe i kolejne okresy świadczenia pracy przez pracowników, którzy scedowali swoje roszczenia na związek zawodowy nastąpi po przekazaniu do związków zawodowych dokumentów płacowych za kolejne okresy pracy. Złożone oświadczenie uzupełniające kwoty roszczeń nie zostało udokumentowane konkretnymi i szczegółowymi wyliczeniami.

Z uwagi na wielowątkowość sprawy i okoliczność, że spór obejmuje roszczenia 186 pracowników, wymaga ona odpowiedniego udokumentowania oraz prezentacji stanowisk prawnych. Zastępstwo procesowe w tej sprawie wobec jurysdykcji fińskiej i właściwości w znaczącym zakresie prawa fińskiego, ELEKTROBUDOWA SA zleciła Kancelarii adwokackiej w Finlandii. Zarząd Spółki uważa, że posiada silne argumenty, które pozwalają Spółce oddalić znaczną część żądań. ELEKTROBUDOWA SA przedstawiła merytoryczne wyjaśnienia i opinie eksperta prawa międzynarodowego, kwestionujące legitymacje Fińskiego Związku Zawodowego Pracowników Branży Elektrycznej do wytoczenia roszczeń na podstawie cesji, jak to miało miejsce. Roszczenia objęte pozwami, według wstępnej oceny Zarządu Spółki, na etapie początkowym prowadzenia sporu były w dominującej części nieuzasadnione.

W dniu 18 września 2012 roku w Sądzie Rejonowym Satakunta w Raumie odbyła się rozprawa wstępna (przygotowawcza) z udziałem przedstawicieli i prawników reprezentujących ELEKTROBUDOWA SA oraz z udziałem prawników reprezentujących Fiński Związek Zawodowy Pracowników Branży Elektrycznej. Głównym celem rozprawy było ustalenie zestawu pytań z zakresu toczącego się sporu, który stanowił podstawę wydania w dniu 12.07.2013 roku przez Sąd Rejonowy Satakunta decyzji o wystąpieniu do Trybunału Sprawiedliwości Unii Europejskiej o wydanie w trybie prejudycjalnym orzeczenia w celu wyjaśnienia kwestii cedowania swoich roszczeń pracowniczych, dotyczących płac, na Związek Zawodowy oraz wyjaśnienia interpretacji płacy minimalnej według dyrektywy Parlamentu Europejskiego i Rady.

W dniu 24.09.2013 roku Kancelaria Trybunału Sprawiedliwości UE powiadomiła ELEKTROBUDOWA SA, iż prezes Trybunału nie przyznał prawa do zastosowania w orzekaniu prejudycjalnym procedury przyspieszonej, o które to prawo zwracał się Sąd Rejonowy Satakunta do Trybunału. ELEKTROBUDOWA SA przysługiwało prawo przedłożenia do Trybunału Sprawiedliwości pism procesowych lub uwag w formie pisemnej. Stanowisko ELEKTROBUDOWA SA w sprawie zostało przygotowane przez zespół prawników polskich przy współpracy z reprezentującym Spółkę przed Sądem w Finlandii prawnikiem fińskim. Pisemne uwagi ELEKTROBUDOWA SA w sprawie zostały przesłane do Kancelarii Trybunału Sprawiedliwości Unii Europejskiej w dniu 12.12.2013 roku.

Dnia 11.06.2014 roku Trybunał Sprawiedliwości UE rozpoznał sprawę z wniosku złożonego przez ELEKTROBUDOWA SA o analizę dokumentów i przesłuchanie stron w wyżej opisanej sprawie. W posiedzeniu oprócz prawników reprezentujących strony sporu swoje stanowiska zaprezentowali przedstawiciele: Fińskiego MSZ, Komisji Europejskiej, Polskiego oraz Norweskiego i Niemieckiego MSZ. Opinia w sprawie wraz z orzeczeniem Sędziego Orzecznika została wydana i przedstawiona przez Trybunał Sprawiedliwości Składowi Orzekającemu w dniu 18.09.2014 roku.

W dniu 12.02.2015 roku Europejski Trybunał Sprawiedliwości ogłosił wyrok w sprawie C-396/13 mającej za przedmiot wniosek o wydanie orzeczenia w trybie prejudycjalnym złożony przez Sąd Rejonowy Satakunta (Finlandia) w postępowaniu Sähköalojen ammattiliitto ry przeciwko ELEKTROBUDOWA SA. Treść wyroku została zamieszczona na stronie Info Curia - Orzecznictwo Trybunału Sprawiedliwości. Europejski Trybunał Sprawiedliwości w przytoczonym wyroku uznał, iż Fiński związek zawodowy posiada legitymację prawną do reprezentowania pracowników ELEKTROBUDOWA SA stwierdzając, iż przepis polskiego prawa pracy zakazującego przenoszenie prawa do wynagrodzenia na inną osobę nie znajduje w tym przypadku zastosowania.

Europejski Trybunał Sprawiedliwości nie zajął jednoznacznego stanowiska odnośnie pojęcia minimalnego wynagrodzenia uznając, iż zgodnie z art. 3 ust. 1 i 7 dyrektywy 96/71/WE obliczanie płacy minimalnej może odbywać się zarówno na podstawie stawki godzinowej, jak też stawki na akord przewidzianych w powszechnie obowiązujących przepisach w państwie przyjmującym pracowników. Europejski Trybunał Sprawiedliwości zastrzegł jednocześnie, iż powinno się to odbywać na podstawie wiążących i przejrzystych przepisów obowiązujących w kraju oddelegowania, odsyłając rozstrzygnięcie sprawy do fińskiego sądu krajowego.

W zakresie diet dziennych Europejski Trybunał Sprawiedliwości, stanął na stanowisku, iż ich wypłata powinna się odbywać na tych samych warunkach, co wypłata diet dla pracowników lokalnych, co będzie jednakże podlegało rozstrzygnięciu przez fiński sąd krajowy.

W związku z wydanym orzeczeniem Trybunału Sprawiedliwości Unii Europejskiej w dniach 16 - 17 czerwca 2015 roku w Sądzie Rejonowym w Raumie miała miejsce druga rozprawa przygotowawcza, w wyniku której usystematyzowano poszczególne zagadnienia przedmiotu sporu, podnoszone przez strony podczas pierwszej rozprawy przygotowawczej mającej miejsce dnia 18.09.2012 roku. W szczególności zobowiązano ELEKTROBUDOWA SA do przedłożenia informacji o okresach zatrudnienia oraz uzupełnienia brakujących danych płacowych pracowników objętych pozwami. Przedstawiona została również nowa argumentacja w temacie braku przejrzystości i transparentności systemu układów zbiorowych w Finlandii, wyjątków z zakresu obowiązywania układu zbiorowego Związku Zawodowego Sähköalojen ammattiliitto ry dla branży elektroinstalacyjnej, proporcji w rodzajach prac wykonywanych przez ELEKTROBUDOWA SA na Budowie OL3 oraz czasookresów obowiązywania układu zbiorowego Związku Zawodowego Sähköalojen ammattiliitto ry dla branży elektroinstalacyjnej.

W związku z powyższym Sąd Rejonowy w Raunie w dniu 04.01.2016 roku skierował do Sądu Pracy w Helsinkach zapytania: czy stosunek pracy 186 pracowników zatrudnionych na budowie Elektrowni Atomowej OLKOLUOTO OL3 od dnia 01.01.2009 roku przy wykonywaniu prac elektrycznych i elektromonterskich, którzy scedowali roszczenia swoich wierzytelności na Związek Zawodowy, podlega jako ogólnie obowiązującemu układowi zbiorowemu pracy dla branży elektroinstalacyjnej w budownictwie (2007 - 2010 rok) i następującemu po nim układowi zbiorowemu dla branży elektroinstalacyjnej (2010 - 2013 rok), czy też układowi zbiorowemu pracy dla pracowników branży energetycznej w przemyśle technologicznym (2007 - 2009 rok, 2009 - 2011 rok, 2011 - 2013 rok). Do czasu wydania orzeczenia przez Sąd Pracy w Helsinkach, postępowanie zostało zawieszono. Sąd Pracy wyznaczył datę rozprawy przygotowawczej na 02.05.2016 roku.

Dnia 12.04.2016 roku odbyła się przed Sądem Rejonowym Satakunta rozprawa z wniosku Związku Zawodowego Pracowników Branży Elektrycznej, o ujawnienie przez ELEKTROBUDOWA SA całości dokumentacji wchodzącej w skład umowy nr 234510 zawartej z Areva NP. Jednocześnie Związek Zawodowy wnioskował o zwrócenie się do Sądu Pracy w Helsinkach o uzupełnienie materiałów i oświadczeń złożonych przez strony, o przedmiotową umowę. Sąd Rejonowy w Satakunta odrzucił wniosek o uzupełnienie dokumentacji złożonej w Sądzie Pracy w Helsinkach, natomiast wydał nakaz ujawnienia przez ELEKTROBUDOWA SA rzeczony umowy i przedłożenie jej w Sądzie w Raunie.

Termin rozprawy w Sądzie Pracy wyznaczono na dzień 03.10.2016 roku.

Roszczenia Fińskich Związków Zawodowych Pracowników Branży Elektrycznej, decyzją Sądu Rejonowego Satakunta w Raunie, zostały zabezpieczone gwarancją bankową na sumę gwarancyjną 2 900 tys. EUR z terminem obowiązywania do dnia 30.11.2019 roku.

Zarząd ELEKTROBUDOWA SA w oparciu o opinie prawne dokonał analizy zasadności wszystkich elementów będących przedmiotem roszczenia. W ocenie Zarządu w odniesieniu do roszczenia w zakresie wypłaty diet dziennych oraz w zakresie zwrotu kosztów za dojazd do miejsca wykonywania pracy nie ma podstaw prawnych by takie roszczenia uznać za zasadne. Zdaniem Zarządu ELEKTROBUDOWA SA układ zbiorowy, na który powołują się fińskie związki zawodowe nie ma zastosowania w pracach realizowanych przez ELEKTROBUDOWA SA podczas projektu w Finlandii, co potwierdzają odpowiednie analizy prawne. W odniesieniu do roszczenia w zakresie przypisania części pracowników do odpowiednich kategorii zaszerogowania, po szczegółowym przeanalizowaniu zakresu tego roszczenia (analiza objęła każdego z pracowników), Spółka utworzyła w 2011 roku rezerwę na roszczenia w kwocie 2 mln zł odnoszącą się do tej części roszczenia, w odniesieniu do której istnieje prawdopodobieństwo wypłaty roszczenia (zaprezentowana w nocie 27).

Szacunek Zarządu, w tym zakresie, na dzień 30.06.2016 roku nie uległ zmianie. Zarząd stoi na stanowisku, że ELEKTROBUDOWA SA bezwzględnie przestrzegała zapisów Dyrektywy 96/71WE w sprawie pracowników delegowanych w ramach świadczenia usług w szczególności art. 3 „Warunki zatrudnienia” i w jego ocenie utworzona rezerwa zabezpiecza ryzyko związane z rozstrzygnięciem sprawy przez fiński sąd krajowy.

2. Postępowania sądowe, które związane są z wykonaniem przez konsorcjum spółek: ELEKTROBUDOWA SA, QUMAK - SECOM S.A. i Przedsiębiorstwo „AGAT” S.A. (dalej: „EQA”) inwestycji pod nazwą „kompleksowe wykonawstwo robót elektroenergetycznych, słaboprądowych i automatyki BMS w ramach realizacji II etapu budowy Stadionu Narodowego w Warszawie”.  
W II kwartale 2012 roku Generalny Wykonawca wybrany przez Skarb Państwa do realizacji tej inwestycji zaprzestał dokonywania płatności na rzecz podwykonawców, w tym EQA. W konsekwencji, EQA zwróciła się do Skarbu Państwa - będącego łącznie z Generalnym Wykonawcą dłużnikiem solidarnym EQA - o zapłatę zaległego wynagrodzenia. W związku z odmową dokonania zapłaty całości należności, EQA wszczęła następujące postępowania sądowe:
  - Pozew o zapłatę wynagrodzenia z Umowy Głównej (umowa z 15.12.2009 roku, nr 109011/151/2009).
    - a) Wartość sporu: 16 582 tys. zł.

- b) Data złożenia pozwu: 26.11.2013 roku.
  - c) W dniu 14.10.2015 roku Sąd Okręgowy w Warszawie I Wydział Cywilny ogłosił wyrok oddalający w całości powództwo EQA z przyczyn formalnych, w związku z czym dnia 30.11.2015 roku złożona została apelacja zaskarżająca wyrok w całości. Obecnie trwa wymiana pism pomiędzy stronami w ramach postępowania II-go instancyjnego. W chwili obecnej nie został wyznaczony termin rozprawy apelacyjnej.
- Pozew o zapłatę wynagrodzenia z Umów Dodatkowych (umowa z 30.12.2011 roku, nr 109011/567/2011 oraz umowa z 30.12.2011 roku, nr 109011/577/2011).
    - a) Wartość sporu: 3 522 tys. zł.
    - b) Data złożenia pozwu: 20.01.2014 roku.
    - c) Sąd powołał biegłych, którzy obecnie badają sprawę. Nie został wyznaczony termin kolejnej rozprawy.

ELEKTROBUDOWA SA utworzyła odpis aktualizujący w wysokości 6 442 tys. zł, obejmujący wartości należności wymagalnych przypadających do zapłaty za prace realizowane przez spółkę ELEKTROBUDOWA SA.

W związku z realizacją inwestycji „Stadion Narodowy w Warszawie” ELEKTROBUDOWA SA wystąpiła ponadto:

- z pozwem o zapłatę ustawowych odsetek.
  - a) Pozwany Alpine Construction Polska Sp. z o.o. oraz Hydrobudowa Polska S.A. w upadłości likwidacyjnej.
  - b) Wartość sporu: 304 tys. zł.
  - c) Dnia 31.12.2014 roku sąd wydał postanowienie o podjęciu zawieszzonego postępowania, na chwilę obecną nie wyznaczono terminu rozprawy.
- Pozew o zapłatę wynagrodzenia wynikającego z zawartej w dniu 19.12.2012 roku ugody pomiędzy konsorcjum EQA a Narodowym Centrum Sportu Sp. z o.o.
  - a) Pozwany Skarb Państwa - Minister Sportu i Turystyki.
  - b) Wartość sporu: 1 221 tys. zł.
  - c) Data złożenia pozwu: 02.02.2015 roku.
  - d) Wyznaczono termin rozprawy na dzień 24.08.2016 roku.
- Pozew o zapłatę wynagrodzenia z tytułu wykonania robót bez zlecenia przez konsorcjum EQA.
  - a) Pozwany Skarb Państwa - Minister Sportu i Turystyki.
  - b) Wartość sporu: 3 119 tys. zł.
  - c) Data złożenia pozwu: 09.02.2016 roku.
  - d) W dniu 18.03.2016 roku wysłano odpis stronie przeciwnej. Prokuratoria Generalna Skarbu Państwa wniosła odpowiedź na pozew. Sąd zezwolił na ustosunkowanie się do odpowiedzi na pozew. W dniu 02.06.2016 roku złożono pismo, po czym Prokuratoria Generalna Skarbu Państwa zwróciła się do Sądu o wyrażenie zgody na udzielenie odpowiedzi. Na dzień 30.06.2016 roku został wyznaczony termin rozprawy.

W ocenie Zarządu jednostki dominującej, w oparciu o przeprowadzone analizy prawne, realizowalność wierzytelności będącej przedmiotem roszczenia jest wysoce prawdopodobne.

#### **46. Znaczące zdarzenia po dacie bilansu**

W dniu 01.08.2016 roku ELEKTROBUDOWA SA zawarła z Polskim Koncem Naftowym ORLEN S.A. („PKN ORLEN”), umowa na projektowanie, dostawę oraz budowę w systemie pod klucz Instalacji Metatezy w Zakładzie Produkcyjnym Zamawiającego w Płocku.

Prace wynikające z Umowy mają zostać zrealizowane w terminie 24 miesięcy od daty podpisania Umowy. Wynagrodzenie netto za wykonanie Umowy ustalone zostało na sumę kwot: ok. 130 mln zł oraz ok. 26 mln euro (po przeliczeniu według kursu średniego z dnia 29.07.2016 roku ogłaszanego przez Narodowy Bank Polski), co stanowi ok. 250 mln zł.

Łączna odpowiedzialność Wykonawcy ze wszystkich tytułów, z wyłączeniem odpowiedzialności na podstawie udzielonej gwarancji oraz odpowiedzialności związanej z naruszeniem prawa własności intelektualnej na podstawie Umowy ograniczona jest do równowartości 100% wynagrodzenia.

W dniu 04.08.2016 roku ELEKTROBUDOWA SA wysłała do Narodowego Centrum Badań i Rozwoju z siedzibą w Warszawie wypowiedzenie umowy dotyczącej dofinansowania projektu, którego celem jest „Opracowanie i wykonanie prototypowej instalacji rozdzielnic dwusystemowej w izolacji gazowej”, z zachowaniem miesięcznego okresu wypowiedzenia.

Przyczyną wypowiedzenia była zmiana stosunków gospodarczych oraz związane z tym zmniejszone zapotrzebowanie na produkt objęty dofinansowaniem. W związku z powyższym, Spółka na chwilę obecną zaprzestała realizacji projektu, przy czym nie wyklucza powrotu do jego realizacji w sytuacji zamiany warunków rynkowych. Nakłady poniesione przez Spółkę dotychczas na realizację projektu nie stanowią istotnych wartości.

Ze względu na fakt, iż Spółka dotychczas nie otrzymała żadnych środków finansowych z tytułu zawartej umowy o dofinansowanie, a umowa ta nie zawierała zapisów dotyczących kar umownych i dawała stronom Umowy prawo do jej rozwiązania z zachowaniem wyżej wymienionego okresu wypowiedzenia, w opinii Spółki nie występują negatywne skutki finansowe dla Spółki wynikające z rozwiązania Umowy.

W dniu 16.08.2016 roku ELEKTROBUDOWA SA zawarła z Bankiem Handlowym w Warszawie S.A. aneks do umowy ramowej z dnia 23.09.2005 roku o linię rewolwingową na udzielanie gwarancji bankowych. Na mocy Aneksu Bank zwiększył odnawialny limit zaangażowania z kwoty 103 mln zł do kwoty 140 mln zł („Linia rewolwingowa”). W ramach Linii rewolwingowej mogą być udzielane gwarancje w określonych w Aneksie walutach z terminem ważności do 24, 60 lub 84 miesięcy.

Zabezpieczeniem wierzytelności Banku z tytułu Umowy są:

- weksel in blanco wraz z porozumieniem do niego, zabezpieczony hipoteką do kwoty 50 mln zł na nieruchomości położonej w Tychach, której właścicielem jest Spółka;
- cesja praw z umowy ubezpieczenia Nieruchomości;
- cesje wierzytelności z wybranych kontraktów;
- oświadczenie Spółki o poddaniu się egzekucji w trybie art. 777 § 1 pkt 5) Kodeksu postępowania cywilnego do wysokości 168 mln zł.

Dodatkowo Spółka zobowiązana została do zwiększenia wymaganego poziomu miesięcznych wpływów przeprowadzanych przez posiadane w Banku rachunki z kwoty 15 mln zł do 20 mln zł.

Pozostałe postanowienia umowy nie uległy zmianie.

W dniu 25.08.2016 roku Zarząd ELEKTROBUDOWA SA, przekazał do publicznej wiadomości wybrane szacunkowe dane finansowe Spółki i Grupy Kapitałowej ELEKTROBUDOWA SA za I półrocze 2016 roku.





W dniu 29.08.2016 roku ELEKTROBUDOWA SA otrzymała obustronnie podpisany Aneks do umowy realizowanej w ramach projektu „0J0114 Instalacja filtracji zawiesiny wapna posodowego” zawartej z CIECH Soda Polska S.A. z siedzibą w Inowrocławiu, o której Spółka informowała w raporcie bieżącym nr 26/2015 z dnia 18.11.2015 roku.

Na mocy zawartego Aneksu rozszerzono zakres prac objętych Umową oraz przedłużono termin ich zakończenia do 30.11.2016 roku.

W związku z wystąpieniem robót dodatkowych zostało zwiększone wynagrodzenie o kwotę 3,67 mln zł netto, tj. z 36,5 mln zł, do 40,17 mln zł netto.

Poza opisanymi powyżej oraz nocie 1.4, 8 i 45.2 niniejszego śródrocznego skróconego skonsolidowanego sprawozdania finansowego po dniu bilansowym nie wystąpiły inne istotne zdarzenia, które powinny, a nie zostały ujawnione w tym śródrocznym skróconym skonsolidowanym sprawozdaniu finansowym.

#### PODPISY CZŁONKÓW ZARZĄDU

Imię i Nazwisko	Stanowisko / Funkcja	Data	Podpis
Janusz Juszczyk	Prezes Zarządu	31.08.2016	
Paweł Skrzypczak	Wiceprezes Zarządu	31.08.2016	
Wojciech Paleczny	Wiceprezes Zarządu	31.08.2016	
Piotr Janczyk	Członek Zarządu	31.08.2016	

#### PODPIS OSOBY, KTÓREJ POWIERZONO PROWADZENIE KSIĄG RACHUNKOWYCH

Imię i Nazwisko	Stanowisko / Funkcja	Data	Podpis
Sylwia Wojtas	Główny Księgowy	31.08.2016	