



SKONSOLIDOWANY RAPORT KWARTALNY
zawierający skrócone jednostkowe sprawozdanie finansowe
ZA II KWARTAŁ 2016 ROKU



Poznań, dn. 11 sierpnia 2016r.



Spis treści

1. INFORMACJE OGÓLNE.....	3
2. INFORMACJA O STRUKTURZE AKCJONARIATU EMITENTA, ZE WSKAZANIEM AKCJONARIUSZY POSIADAJĄCYCH, NA DZIEŃ SPORZĄDZENIA RAPORTU, CO NAJMNIJ 5% GŁOSÓW NA WALNYM ZGROMADZENIU.....	4
3. OPIS ORGANIZACJI GRUPY KAPITAŁOWEJ ZE WSKAZANIEM JEDNOSTEK PODLEGAJĄCYCH KONSOLIDACJI	5
4. INFORMACJE O ZASADACH PRZYJĘTYCH PRZY SPORZĄDZANIU RAPORTU, W TYM INFORMACJE O ZMIANACH STOSOWANYCH ZASAD (POLITYKI) RACHUNKOWOŚCI.....	5
5. KWARTALNE SKRÓCONE SKONSOLIDOWANE SPRAWOZDANIE FINANSOWE	6
6. KWARTALNE SKRÓCONE JEDNOSTKOWE SPRAWOZDANIE FINANSOWE	10
7. ZWIĘZŁA CHARAKTERYSTYKA ISTOTNYCH DOKONAŃ LUB NIEPOWODZEŃ EMITENTA W OKRESIE, KTÓREGO DOTYCZY RAPORT, WRAZ Z OPISEM NAJWAŻNIEJSZYCH CZYNNIKÓW I ZDARZEŃ, W SZCZEGÓLNOŚCI O NIETYPOWYM CHARAKTERZE, MAJĄCYCH WPŁYW NA OSIĄGNIĘTE WYNIKI.....	13
8. INICJATYWY PODEJMOWANE W OKRESIE OBJĘTYM RAPORTEM W OBSZARZE ROZWOJU PROWADZONEJ DZIAŁALNOŚCI, NASTAWIONE NA WPROWADZENIE ROZWIĄZAŃ INNOWACYJNYCH W PRZEDSIĘBIORSTWIE.....	18
9. NAJISTOTNIEJSZE WYDARZENIA W OKRESIE OBJĘTYM RAPORTEM	18
10. INNE INFORMACJE.....	18





1. INFORMACJE OGÓLNE

a. Spółka Aztec International S.A. (dalej: Spółka, Emitent) powstała w dniu 4 sierpnia 2008 roku w wyniku przekształcenia Aztec International Sp. z o.o. w spółkę akcyjną. Zgodnie ze Statutem Spółka została zawiązana na czas nieokreślony.

b. Siedziba Emitenta

**ul. Bułgarska 63/65
60-320 Poznań
Polska**

Spółki zależne

Aztec (U.K.) Limited

Unit 55, Enterprises Trading Estate
Hurst Lane, Pedmore Road
Brierley Hill, West Midlands
DY5 1TX,
United Kingdom

Bimecom S.A.

ul. Bułgarska 63/65
60-320 Poznań
Polska

c. Numer KRS: 0000311478 - Emitent został wpisany do Krajowego Rejestru Sądowego postanowieniem Sądu Rejonowego Poznań Nowe Miasto i Wilda w Poznaniu, VIII Wydział Gospodarczy Krajowego Rejestru Sądowego w dniu 8 sierpnia 2008r.

d. Numer REGON: 634231705

e. Numer NIP: 787-19-22-976

f. Podstawowy przedmiot działalności Emitenta:

- sprzedaż hurtowa artykułów metalowych oraz sprzętu i dodatkowego wyposażenia hydraulicznego i grzejnego (PKD 46.74.Z);
- produkcja złączy, śrub, łańcuchów i sprężyn (PKD 25.93.Z);
- sprzedaż detaliczna drobnych wyrobów metalowych, farb i szkła (PKD 47.52.Z);
- sprzedaż maszyn (PKD 46.69.Z);
- obróbka metali, nakładanie powłok na metale (PKD 26.51.Z);
- działalność agentów zajmujących się sprzedażą paliw, rud, metali i chemikaliów przemysłowych (PKD 46.12.Z);
- produkcja wyrobów dla budownictwa z tworzyw sztucznych (PKD 22.23.Z).





g. Skład osobowy Zarządu oraz Rady Nadzorczej Emitenta na dzień 30.06.2016r.:

Zarząd:

1. Marek Ciulis – Prezes Zarządu
2. Rafał Cędrawski – Wiceprezes Zarządu,
Dyrektor Finansowy

Rada Nadzorcza:

1. Henry de Graan – Przewodniczący
2. Aneta Grząbka – Sekretarz
3. Matthew de Graan
4. Maciej Gramala
5. Tomasz Nieborak
6. David Welk

Powyższe dane nie uległy zmianie do dnia publikacji raportu.

h. Informacje dotyczące liczby osób zatrudnionych w przeliczeniu na pełne etaty:

Według stanu na dzień 30.06.2016r. Emitent zatrudniał łącznie 33 osoby w przeliczeniu na pełne etaty.

Według stanu na dzień 30.06.2016r. Grupa Kapitałowa Emitenta zatrudniała łącznie 45 osób w przeliczeniu na pełne etaty.

Na dzień publikacji raportu, tj. 11.08.2016r., Emitent zatrudniał łącznie 34 osoby w przeliczeniu na pełne etaty. Grupa Kapitałowa Emitenta zatrudniała łącznie 46 osób w przeliczeniu na pełne etaty.

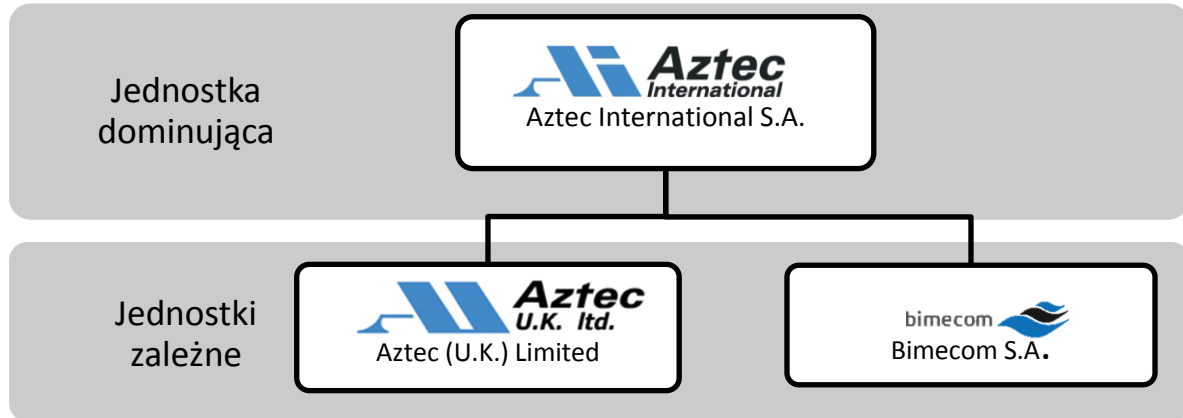
2. INFORMACJA O STRUKTURZE AKCJONARIATU EMITENTA, ZE WSKAZANIEM AKCJONARIUSZY POSIADAJĄCYCH, NA DZIEŃ SPORZĄDZENIA RAPORTU, CO NAJMNIEJ 5% GŁOSÓW NA WALNYM ZGROMADZENIU

Akcjonariusz	Procentowy udział w ogólnej liczbie akcji	Procentowy udział w ogólnej liczbie głosów na WZA
Matthew de Graan	32,74%	32,74%
Henry de Graan	31,76%	31,76%
Hamade LCC	8,54%	8,54%
Pozostali akcjonariusze	26,96%	26,96%



3. OPIS ORGANIZACJI GRUPY KAPITAŁOWEJ ZE WSKAZANIEM JEDNOSTEK PODLEGAJĄCYCH KONSOLIDACJI

Skład Grupy Kapitałowej Aztec International na dzień 30.06.2016r.:



Aztec International S.A. posiada 100% udziałów w spółce Aztec (U.K.) Ltd. oraz 55% akcji i ogólnej liczby głosów w spółce Bimecom S.A.

Struktura Grupy pozostała bez zmian do dnia publikacji niniejszego raportu.

4. INFORMACJE O ZASADACH PRZYJĘTYCH PRZY SPORZĄDZANIU RAPORTU, W TYM INFORMACJE O ZMIANACH STOSOWANYCH ZASAD (POLITYKI) RACHUNKOWOŚCI

Raport kwartalny został sporządzony zgodnie z postanowieniami:

- Załącznika nr 3 do Regulaminu Alternatywnego Systemu Obrotu "Informacje bieżące i okresowe przekazywane w alternatywnym systemie obrotu na rynku NewConnect";
- Ustawy o rachunkowości z dnia 29 września 1994 roku (tekst jednolity Dz. U. 1994 Nr 121 poz. 591), z późniejszymi zmianami) oraz załącznika nr 1 do tej ustawy „Zakres informacji wykazywanych w sprawozdaniu finansowym, o którym mowa w art. 45 ustawy, dla innych jednostek niż banki, zakłady ubezpieczeń i zakłady reasekuracji”;
- Rozporządzenia Ministra Finansów z dnia 25 września 2009 roku w sprawie szczegółowych zasad sporządzania przez jednostki inne niż banki, zakłady ubezpieczeń i zakłady reasekuracji skonsolidowanych sprawozdań finansowych grup kapitałowych (Dz.U.2009.169.1327, z późniejszymi zmianami).

Dane przedstawione w niniejszym raporcie kwartalnym nie podlegały badaniu ani przeglądowi przez podmiot uprawniony do badania sprawozdań finansowych.



Emitent stosuje polskie zasady rachunkowości. Emitent nie zmieniał stosowanych zasad (polityki) rachunkowości w stosunku do zasad obowiązujących w latach poprzednich.

5. KWARTALNE SKRÓCONE SKONSOLIDOWANE SPRAWOZDANIE FINANSOWE

SKONSOLIDOWANY BILANS (w zł)

Wyszczególnienie	30.06.2016	30.06.2015	31.12.2015
A. AKTYWA TRWAŁE	4 873 107,90	5 563 176,27	5 188 367,47
I. Wartości niematerialne i prawne	246 963,23	413 036,18	329 774,55
II. Wartość firmy jednostek podporządkowanych	0,00	0,00	0,00
III. Rzeczowe aktywa trwałe	4 387 033,27	4 945 357,73	4 663 674,24
IV. Należności długoterminowe	0,00	0,00	0,00
V. Inwestycje długoterminowe	74 521,00	39 173,00	39 173,00
VI. Długoterminowe rozliczenia międzyokresowe	164 590,40	165 609,36	155 745,68
B. AKTYWA OBROTOWE	12 295 040,36	12 594 938,58	12 299 385,20
I. Zapasy	6 408 309,79	7 172 098,94	6 173 688,37
II. Należności krótkoterminowe	4 159 601,68	4 565 080,79	2 416 039,93
III. Inwestycje krótkoterminowe	1 610 026,74	751 150,86	3 573 636,74
IV. Krótkoterminowe rozliczenia międzyokresowe	117 102,15	106 607,99	136 020,16
C. NALEŻNE WPŁATY NA KAPITAŁ PODSTAWOWY	0,00	0,00	0,00
D. UDZIAŁY (AKCJE WŁASNE)	0,00	0,00	0,00
AKTYWA RAZEM	17 168 148,26	18 158 114,85	17 487 752,67

Wyszczególnienie	30.06.2016	30.06.2015	31.12.2015
A. KAPITAŁ (FUNDUSZ) WŁASNY	11 690 180,06	12 727 490,65	12 298 894,14
I. Kapitał (fundusz) podstawowy	3 414 667,00	3 414 667,00	3 414 667,00
II. Kapitał (fundusz) zapasowy	7 631 746,04	7 887 015,69	7 887 015,69
III. Kapitał (fundusz) z aktualizacji wyceny	0,00	0,00	0,00
IV. Pozostałe kapitały (fundusze) rezerwowe	0,00	0,00	0,00
V. Różnice kursowe z przeliczenia	557 271,91	752 346,14	673 728,04
VI. Zysk (strata) z lat ubiegłych	372 203,00	762 866,88	695 968,67
VII. Zysk (strata) netto	-285 707,90	-89 405,06	-372 485,26
VIII. Odpisy z zysku netto w ciągu roku obrotowego (WIELKOŚĆ UJEMNA)	0,00	0,00	0,00
B. KAPITAŁY MNIJSZOŚCI	0,00	23 834,22	0,00
C. UJEMNA WARTOŚĆ JEDNOSTEK PODPORZĄDKOWANYCH	0,00	0,00	0,00
I. Ujemna wartość - jednostki zależne	0,00	0,00	0,00
II. Ujemna wartość - jednostki współzależne	0,00	0,00	0,00
D. ZOBOWIĄZANIA I REZERWY NA ZOBOWIĄZANIA	5 477 968,20	5 406 789,98	5 188 858,53
I. Rezerwy na zobowiązania	174 279,40	142 608,13	192 997,70



II. Zobowiązania długoterminowe	185 599,14	519 219,61	343 576,53
III. Zobowiązania krótkoterminowe	5 080 471,27	4 701 314,02	4 592 705,88
IV. Rozliczenia międzyokresowe	37 618,39	43 648,22	59 578,42
PASYWA RAZEM	17 168 148,26	18 158 114,85	17 487 752,67

SKONSOLIDOWANY RACHUNEK ZYSKÓW I STRAT (w zł)

Wyszczególnienie	01.01.2016- 30.06.2016	01.01.2015- 30.06.2015	01.04.2016- 30.06.2016	01.04.2015- 30.06.2015
A. PRZYCHODY NETTO ZE SPRZEDAŻY I ZRÓWNANE Z NIMI, w tym:	10 212 808,46	10 223 640,94	5 570 320,18	4 944 851,41
I. Przychody netto ze sprzedaży produktów	6 621 386,13	7 043 798,41	4 145 682,69	3 473 758,74
II. Zmiana stanu produktów	369 884,80	207 269,44	-70 321,82	-31 889,81
III. Koszt wytworzenia produktów na własne potrzeby jednostki	0,00	0,00	0,00	0,00
IV. Przychody netto ze sprzedaży towarów i materiałów	3 221 537,53	2 972 573,09	1 494 959,31	1 502 982,48
B. KOSZTY DZIAŁALNOŚCI OPERACYJNEJ	10 434 434,13	10 374 490,74	5 478 734,68	5 028 643,68
I. Amortyzacja	355 136,55	376 537,24	179 192,98	190 734,88
II. Zużycie materiałów i energii	4 820 047,08	5 127 375,05	2 792 009,88	2 458 252,20
III. Usługi obce	1 192 870,51	1 057 119,44	587 610,94	478 909,17
IV. Podatki i opłaty	137 500,21	130 819,84	14 894,19	9 147,00
V. Wynagrodzenia	1 605 855,84	1 754 102,73	833 292,93	882 694,43
VI. Ubezpieczenia społeczne i inne świadczenia	222 419,03	203 594,20	111 223,78	102 506,11
VII. Pozostałe koszty rodzajowe	212 269,34	137 839,36	97 685,63	71 926,13
VIII. Wartość sprzedanych towarów i materiałów	1 888 335,57	1 587 102,88	862 824,35	834 473,76
C. ZYSK (STRATA) ZE SPRZEDAŻY (A-B)	-221 625,67	-150 849,80	91 585,50	-83 792,27
D. POZOSTAŁE PRZYCHODY OPERACYJNE	50 485,67	68 952,70	15 683,41	30 671,01
I. Zysk z tytułu rozchodu niefinansowych aktywów trwałych	1 626,02	0,00	0,00	0,00
II. Dotacje	0,00	0,00	0,00	0,00
III. Aktualizacja wartości aktywów niefinansowych	0,00	0,00	0,00	0,00
IV. Inne przychody operacyjne	48 859,65	68 952,70	15 683,41	30 671,01
E. POZOSTAŁE KOSZTY OPERACYJNE	117 180,53	15 343,67	50 389,07	9 695,03
I. Strata z tytułu rozchodu niefinansowych aktywów trwałych	0,00	0,00	0,00	0,00
II. Aktualizacja wartości aktywów niefinansowych	67 049,70	0,00	11 057,49	0,00
III. Inne koszty operacyjne	50 130,83	15 343,67	39 331,58	9 695,03
F. ZYSK (STRATA) Z DZIAŁALNOŚCI OPERACYJNEJ (C+D-E)	-288 320,53	-97 240,77	56 879,84	-62 816,29
G. PRZYCHODY FINANSOWE	1 625,47	71 450,67	-9 855,68	-44 255,84
I. Dywidendy i udziały w zyskach	0,00	0,00	0,00	0,00
II. Odsetki	1 621,11	265,91	1 326,35	136,82



III. Zysk z tytułu rozchodu aktywów finansowych	0,00	0,00	0,00	0,00
IV. Aktualizacja wartości aktywów finansowych	0,00	0,00	0,00	0,00
V. Inne	4,36	71 184,76	-11 182,03	-44 392,66
H. KOSZTY FINANSOWE	87 304,12	78 047,85	67 665,86	26 455,27
I. Odsetki	32 090,23	55 677,13	14 186,04	30 352,07
II. Strata z tytułu rozchodu aktywów finansowych	0,00	0,00	0,00	0,00
III. Aktualizacja wartości aktywów finansowych	0,00	0,00	0,00	0,00
IV. Inne	55 213,89	22 370,72	53 479,82	-3 896,80
I. ZYSK (STRATA) NA SPRZEDAŻY CAŁOŚCI LUB CZĘŚCI UDZIAŁÓW JEDNOSTEK PODPORZĄDKOWANYCH	0,00	0,00	0,00	0,00
J. ZYSK (STRATA) Z DZIAŁALNOŚCI GOSPODARCZEJ (F+G-H+/-I)	-373 999,18	-103 837,95	-20 641,70	-133 527,40
K. ODPIS WARTOŚCI FIRMY	0,00	0,00	0,00	0,00
I. Odpis wartości firmy - jednostki zależne	0,00	0,00	0,00	0,00
II. Odpis wartości firmy - jednostki współzależne	0,00	0,00	0,00	0,00
L. ODPIS UJEMNEJ WARTOŚCI FIRMY	20 000,00	21 889,36	10 000,00	10 944,68
I. Odpis ujemnej wartości firmy - jednostki zależne	20 000,00	21 889,36	10 000,00	10 944,68
II. Odpis ujemnej wartości firmy - jednostki współzależne	0,00	0,00	0,00	0,00
M. ZYSK (STRATA) Z UDZIAŁÓW W JEDNOSTKACH PODPORZĄDKOWANYCH WYCENIANYCH METODĄ PRAW WŁASNOŚCI	0,00	0,00	0,00	0,00
N. ZYSK (STRATA) BRUTTO (J-K+L+/-M)	-353 999,18	-81 948,59	-10 641,71	-122 582,72
O. PODATEK DOCHODOWY	701,00	32 165,00	3 683,00	-7 645,00
P. POZOSTAŁE OBOWIĄZKOWE ZMNIJSZENIA ZYSKU (ZWIĘKSZENIA STRATY)	0,00	0,00	0,00	0,00
R. ZYSKI (STRATY) MNIEJSZOŚCI	68 992,28	-24 708,54	32 107,38	-45 881,69
S. ZYSK (STRATA) NETTO (N-O-P+/-R)	-285 707,90	-89 405,06	17 782,67	-69 056,03

SKONSOLIDOWANE ZESTAWIENIE ZMIAN W KAPITALE WŁASNYM (w zł)

Wyszczególnienie	01.01.2016- 30.06.2016	01.01.2015- 30.06.2015	01.04.2016- 30.06.2016	01.04.2015- 30.06.2015
I. Kapitał (fundusz) własny na początek okresu (BO)	12 298 894,14	12 549 725,29	11 665 182,36	12 625 856,38
I.a. Kapitał (fundusz) własny na początek okresu (BO), po korektach	12 298 894,14	12 549 725,29	11 665 182,36	12 625 856,38
II. Kapitał (fundusz) własny na koniec okresu (BZ)	11 690 180,06	12 727 490,65	11 690 180,06	12 727 490,65



III. Kapitał (fundusz) własny po uwzględnieniu proponowanego podziału zysku (pokrycia straty)	11 690 180,06	12 727 490,65	11 690 180,06	12 727 490,65
---	---------------	---------------	---------------	---------------

SKONSOLIDOWANY RACHUNEK PRZEPŁYWÓW PIENIĘŻNYCH (w zł)

Wyszczególnienie	01.01.2016- 30.06.2016	01.01.2015- 30.06.2015	01.04.2016- 30.06.2016	01.04.2015- 30.06.2015
A. PRZEPŁYWY ŚRODKÓW PIENIĘŻNYCH Z DZIAŁALNOŚCI OPERACYJNEJ				
I. Zysk (strata) netto	-285 707,90	-89 405,06	17 782,67	-69 056,03
II. Korekty razem	-970 414,98	-993 790,04	458 786,41	922 408,56
III. Przepływy pieniężne netto z działalności operacyjnej (I±II)	-1 256 122,88	-1 083 195,10	476 569,08	853 352,53
B. PRZEPŁYWY ŚRODKÓW PIENIĘŻNYCH Z DZIAŁALNOŚCI INWESTYCYJNEJ				
I. Wpływy	2 503,22	21 889,36	-7 522,91	10 944,68
II. Wydatki	35 709,02	222 745,95	-29 150,66	64 434,37
III. Przepływy pieniężne netto z działalności inwestycyjnej (I-II)	-33 205,80	-200 856,59	21 627,75	-53 489,69
C. PRZEPŁYWY ŚRODKÓW PIENIĘŻNYCH Z DZIAŁALNOŚCI FINANSOWEJ				
I. Wpływy	827 784,90	2 778 040,00	114 662,42	0,00
II. Wydatki	521 530,98	2 084 473,74	-573 699,77	1 344 691,51
III. Przepływy pieniężne netto z działalności finansowej (I-II)	306 253,92	693 566,26	688 362,19	-1 344 691,51
D. PRZEPŁYWY PIENIĘŻNE NETTO RAZEM (A.III±B.III±C.III)	-983 074,76	-590 485,43	1 186 559,02	-544 828,67
E. BILANSOWA ZMIANA STANU ŚRODKÓW PIENIĘŻNYCH	-1 743 329,41	-590 485,43	426 304,37	-544 828,67
F. ŚRODKI PIENIĘŻNE NA POCZĄTEK OKRESU	2 593 101,50	1 341 636,29	1 404 002,96	1 295 979,53
G. ŚRODKI PIENIĘŻNE NA KONIEC OKRESU (F±D)	1 610 026,74	751 150,86	2 590 561,98	751 150,86



6. KWARTALNE SKRÓCONE JEDNOSTKOWE SPRAWOZDANIE FINANSOWE

JEDNOSTKOWY BILANS (w zł)

Wyszczególnienie	30.06.2016	30.06.2015	31.12.2015
A. AKTYWA TRWAŁE	6 042 881,64	6 592 525,80	6 274 200,23
I. Wartości niematerialne i prawne	246 963,23	411 739,84	329 180,02
II. Rzeczowe aktywa trwałe	3 796 109,49	4 214 582,96	3 989 114,13
III. Należności długoterminowe	0,00	0,00	0,00
IV. Inwestycje długoterminowe	1 840 049,00	1 804 701,00	1 804 701,00
V. Długoterminowe rozliczenia międzyokresowe	159 759,92	161 502,00	151 205,08
B. AKTYWA OBROTOWE	9 491 585,09	9 451 540,71	8 734 278,54
I. Zapasy	4 972 295,51	5 598 646,57	4 481 960,12
II. Należności krótkoterminowe	3 180 987,22	3 400 075,79	1 229 497,59
III. Inwestycje krótkoterminowe	1 224 111,43	348 772,83	2 888 189,12
IV. Krótkoterminowe rozliczenia międzyokresowe	114 190,93	104 045,52	134 631,71
C. NALEŻNE WPŁATY NA KAPITAŁ (FUNDUSZ) PODSTAWOWY	0,00	0,00	0,00
D. UDZIAŁY (AKCJE) WŁASNE	0,00	0,00	0,00
AKTYWA RAZEM	15 534 466,73	16 044 066,51	15 008 478,77

Wyszczególnienie	30.06.2016	30.06.2015	31.12.2015
A. KAPITAŁ (FUNDUSZ) WŁASNY	10 980 303,84	11 493 512,35	11 166 873,73
I. Kapitał (fundusz) podstawowy	3 414 667,00	3 414 667,00	3 414 667,00
II. Kapitał (fundusz) zapasowy	7 752 206,73	8 007 476,38	8 007 476,38
III. Kapitał (fundusz) z aktualizacji wyceny	0,00	0,00	0,00
IV. Pozostałe kapitały (fundusze) rezerwowe	0,00	0,00	0,00
V. Zysk (strata) z lat ubiegłych	0,00	0,00	0,00
VI. Zysk (strata) netto	-186 569,89	71 368,97	-255 269,65
VII. Odpisy z zysku netto w ciągu roku obrotowego	0,00	0,00	0,00
B. ZOBOWIĄZANIA I REZERWY NA ZOBOWIĄZANIA	4 554 162,89	4 550 554,16	3 841 605,04
I. Rezerwy na zobowiązania	54 698,01	48 032,57	56 656,98
II. Zobowiązania długoterminowe	117 738,19	335 272,88	215 544,95
III. Zobowiązania krótkoterminowe	4 347 441,63	4 167 248,71	3 533 158,03
IV. Rozliczenia międzyokresowe	34 285,06	0,00	36 245,08
PASYWA RAZEM	15 534 466,73	16 044 066,51	15 008 478,77


JEDNOSTKOWY RACHUNEK ZYSKÓW I STRAT (w zł)

Wyszczególnienie	01.01.2016- 30.06.2016	01.01.2015- 30.06.2015	01.04.2016- 30.06.2016	01.04.2015- 30.06.2015
A. PRZYCHODY NETTO ZE SPRZEDAŻY I ZRÓWNANE Z NIMI, w tym:	7 923 773,28	8 121 422,24	4 537 598,40	3 969 464,64
- od jednostek powiązanych	13 173,78	30 373,23	13 173,78	17 210,50
I. Przychody netto ze sprzedaży produktów	6 568 911,11	7 038 236,64	4 094 207,67	3 459 958,74
II. Zmiana stanu produktów	355 402,62	184 239,94	-64 970,83	-44 004,45
III. Koszt wytworzenia produktów na własne potrzeby jednostki	0,00	0,00	0,00	0,00
IV. Przychody netto ze sprzedaży towarów i materiałów	999 459,55	898 945,66	508 361,56	553 510,35
B. KOSZTY DZIAŁALNOŚCI OPERACYJNEJ	7 998 753,05	8 102 296,90	4 315 361,23	3 943 764,25
I. Amortyzacja	275 582,45	306 165,71	137 039,46	156 828,48
II. Zużycie materiałów i energii	4 613 747,62	4 983 773,67	2 672 167,79	2 380 685,25
III. Usługi obce	666 585,19	521 362,81	312 997,66	236 118,50
IV. Podatki i opłaty, w tym:	137 360,21	130 452,84	14 754,19	8 937,00
- podatek akcyzowy	0,00	0,00	0,00	0,00
V. Wynagrodzenia	1 338 009,64	1 383 865,76	697 903,00	696 680,15
VI. Ubezpieczenia społeczne i inne świadczenia, w tym:	196 809,70	166 828,77	104 555,31	88 209,63
- emerytalne	66 808,03	56 921,42	35 182,07	29 762,62
VII. Pozostałe koszty rodzajowe	161 653,88	84 640,80	73 612,91	44 033,83
VIII. Wartość sprzedanych towarów i materiałów	609 004,36	525 206,54	302 330,91	332 271,41
C. ZYSK (STRATA) ZE SPRZEDAŻY (A-B)	-74 979,77	19 125,34	222 237,17	25 700,39
D. POZOSTAŁE PRZYCHODY OPERACYJNE	52 543,76	70 365,95	16 741,50	31 953,98
I. Zysk z tytułu rozchodu niefinansowych aktywów trwałych	1 626,02	0,00	0,00	0,00
II. Dotacje	0,00	0,00	0,00	0,00
III. Aktualizacja wartości aktywów niefinansowych	0,00	0,00	0,00	0,00
IV. Inne przychody operacyjne	50 917,74	70 365,95	16 741,50	31 953,98
E. POZOSTAŁE KOSZTY OPERACYJNE	117 146,54	15 342,60	50 389,07	9 694,49
I. Strata z tytułu rozchodu niefinansowych aktywów trwałych	0,00	0,00	0,00	0,00
II. Aktualizacja wartości aktywów niefinansowych	67 049,70	0,00	11 057,49	0,00
III. Inne koszty operacyjne	50 096,84	15 342,60	39 331,58	9 694,49
F. ZYSK (STRATA) Z DZIAŁALNOŚCI OPERACYJNEJ (C+D-E)	-139 582,55	74 148,69	188 589,60	47 959,88
G. PRZYCHODY FINANSOWE	8 085,50	76 758,83	4 902,03	-36 218,08
I. Dywidendy i udziały w zyskach, w tym:	0,00	0,00	0,00	0,00
a) od jednostek powiązanych, w tym:	0,00	0,00	0,00	0,00
- w których jednostka posiada zaangażowanie w kapitale	0,00	0,00	0,00	0,00
b) od jednostek pozostałych, w tym:	0,00	0,00	0,00	0,00
- w których jednostka posiada zaangażowanie w kapitale	0,00	0,00	0,00	0,00
II. Odsetki, w tym:	8 081,14	8,88	4 902,03	4,39
- od jednostek powiązanych	6 947,26	0,00	3 793,91	0,00



III. Zysk z tytułu rozchodu aktywów finansowych, w tym:	0,00	0,00	0,00	0,00
- w jednostka powiązanych	0,00	0,00	0,00	0,00
IV. Aktualizacja wartości aktywów finansowych	0,00	0,00	0,00	0,00
V. Inne	4,36	76 749,95	0,00	-36 222,47
H. KOSZTY FINANSOWE	53 828,84	48 323,55	57 852,44	29 540,58
I. Odsetki, w tym:	19 613,55	39 831,55	8 351,39	21 050,79
- dla jednostek powiązanych	0,00	0,00	0,00	0,00
II. Strata z tytułu rozchodu aktywów finansowych, w tym:	0,00	0,00	0,00	0,00
- w jednostkach powiązanych	0,00	0,00	0,00	0,00
III. Aktualizacja wartości aktywów finansowych	0,00	0,00	0,00	0,00
IV. Inne	34 215,29	8 492,00	49 501,05	8 489,79
I. ZYSK (STRATA) BRUTTO (F+G-H)	-185 325,89	102 583,97	124 457,16	-17 798,78
J. PODATEK DOCHODOWY	1 244,00	31 215,00	5 401,00	3 591,00
K. POZOSTAŁE OBOWIĄZKOWE ZMNIJSZENIA ZYSKU (ZWIĘKSZENIA STRATY)	0,00	0,00	0,00	0,00
L. ZYSK (STRATA) NETTO (I-J-K)	-186 569,89	71 368,97	119 056,16	-21 389,78

JEDNOSTKOWE ZESTAWIENIE ZMIAN W KAPITALE (FUNDUSZU) WŁASNYM (w zł)

Wyszczególnienie	01.01.2016- 30.06.2016	01.01.2015- 30.06.2015	01.04.2016- 30.06.2016	01.04.2015- 30.06.2015
I. Kapitał (fundusz) własny na początek okresu (BO)	11 166 873,73	11 422 143,38	10 861 247,68	11 514 902,13
I.a. Kapitał (fundusz) własny na początek okresu (BO), po korektach	11 166 873,73	11 422 143,38	10 861 247,68	11 514 902,13
II. Kapitał (fundusz) własny na koniec okresu (BZ)	10 980 303,84	11 493 512,35	10 980 303,84	11 493 512,35
III. Kapitał (fundusz) własny po uwzględnieniu proponowanego podziału zysku (pokrycia straty)	10 980 303,84	11 493 512,35	10 980 303,84	11 493 512,35

JEDNOSTKOWY RACHUNEK PRZEPŁYWÓW PIENIĘŻNYCH (w zł)

Wyszczególnienie	01.01.2016- 30.06.2016	01.01.2015- 30.06.2015	01.04.2016- 30.06.2016	01.04.2015- 30.06.2015
A. PRZEPŁYWY ŚRODKÓW PIENIĘŻNYCH Z DZIAŁALNOŚCI OPERACYJNEJ				
I. Zysk (strata) netto	-186 569,89	71 368,97	119 056,16	-21 389,78
II. Korekty razem	-941 052,64	-1 118 815,13	11 267,71	1 107 465,74
III. Przepływy pieniężne netto z działalności operacyjnej (I±II)	-1 127 622,53	-1 047 446,16	130 323,87	1 086 075,96
B. PRZEPŁYWY ŚRODKÓW PIENIĘŻNYCH Z DZIAŁALNOŚCI INWESTYCYJNEJ				
I. Wpływy	2 503,22	0,00	851,44	0,00
II. Wydatki	205 709,02	379 401,80	85 709,02	99 401,80
III. Przepływy pieniężne netto z działalności inwestycyjnej (I-II)	-203 205,80	-379 401,80	-84 857,58	-99 401,80


C. PRZEPŁYWY ŚRODKÓW PIENIĘŻNYCH Z DZIAŁALNOŚCI FINANSOWEJ

I. Wpływy	235,29	2 778 040,00	-712 887,19	0,00
II. Wydatki	510 431,91	1 954 402,99	-698 948,14	1 306 045,88
III. Przepływy pieniężne netto z działalności finansowej (I-II)	-510 196,62	823 637,01	-13 939,05	-1 306 045,88
D. PRZEPŁYWY PIENIĘŻNE NETTO RAZEM (A.III±B.III±C.III)	-1 841 024,95	-603 210,95	31 527,24	-319 371,72
E. BILANSOWA ZMIANA STANU ŚRODKÓW PIENIĘŻNYCH	-1 841 024,95	-603 210,95	31 527,24	-319 371,72
F. ŚRODKI PIENIĘŻNE NA POCZĄTEK OKRESU	2 589 118,58	861 983,78	716 566,39	578 144,55
G. ŚRODKI PIENIĘŻNE NA KONIEC OKRESU (F±D)	748 093,63	258 772,83	748 093,63	258 772,83

7. ZWIĘZŁA CHARAKTERYSTYKA ISTOTNYCH DOKONAŃ LUB NIEPOWODZEŃ EMITENTA W OKRESIE, KTÓREGO DOTYCZY RAPORT, WRAZ Z OPISEM NAJWAŻNIEJSZYCH CZYNNIKÓW I ZDARZEŃ, W SZCZEGÓLNOŚCI O NIETYPOWYM CHARAKTERZE, MAJĄCYCH WPŁYW NA OSIĄGNIĘTE WYNIKI

Działalność i wyniki finansowe Grupy Kapitałowej

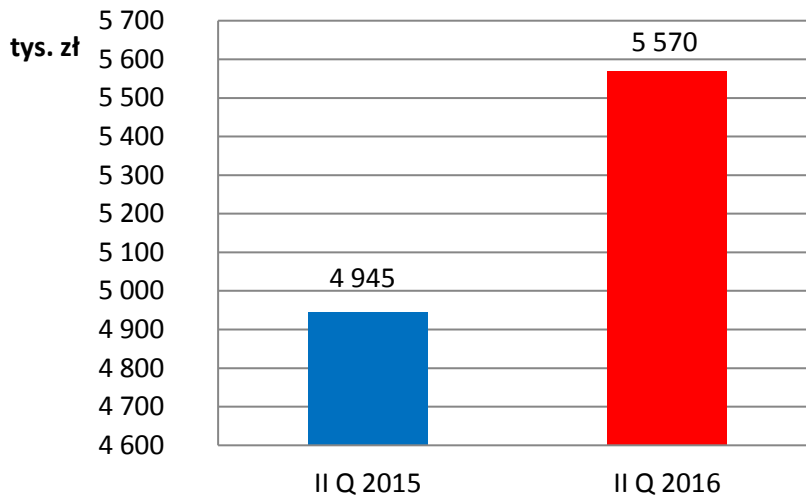
W II kwartale 2016 roku Grupa Kapitałowa kontynuowała działania mające na celu pozyskanie nowych rynków zbytu oraz nawiązanie współpracy z nowymi odbiorcami produktów i dostawcami surowców.

Jednostka dominująca Aztec International S.A. prowadziła przyjętą strategię gospodarki magazynowej, która ma pozwolić na korzystniejsze zarządzanie zapasami, również pod względem finansowym. Natomiast jednostka zależna Aztec (U.K.) przyjęła nową strategię sprzedażową, w ramach której nastąpi poszerzenie sieci sprzedawców bezpośrednich (więcej o powyższych strategiach w częściach raportu poświęconych poszczególnym spółkom).

W II kwartale 2016 roku Grupa Kapitałowa uzyskała przychody netto ze sprzedaży w wysokości 5,6 mln zł, co stanowi kwotę wyższą o 13% w stosunku do analogicznego okresu roku poprzedniego (Wykres 1).



Wykres 1. Przychody netto ze sprzedaży w Grupie Kapitałowej w okresie 01.04-30.06.2015 r. oraz 01.04-30.06.2016 r. (w tys. PLN).



Źródło: Opracowanie własne

W omawianym okresie Grupa Kapitałowa wygenerowała zysk netto w wysokości 17,8 tys. zł. Wynik finansowy netto II kwartału 2016 roku jest lepszy od wyniku analogicznego okresu roku poprzedniego, kiedy Grupa Kapitałowa poniosła stratę netto równą 69 tys. zł.

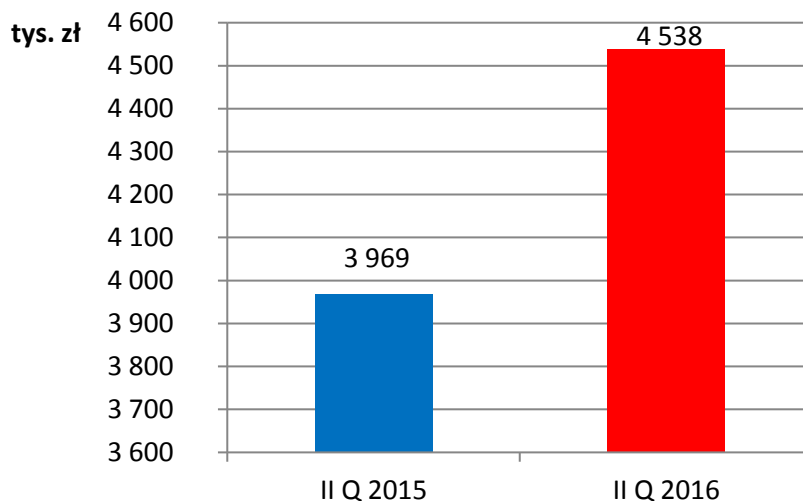
Sytuacja finansowa jednostki dominującej Aztec International S. A.

W II kwartale 2016 roku spółka Aztec International S. A. kontynuowała działania mające na celu zdobycie nowych rynków zbytu oraz pozyskanie nowych kontrahentów. W tym samym czasie Emitent realizował zadania wynikające z zawartych umów z dotychczasowymi kontrahentami, dbając o ugruntowywanie posiadanych relacji handlowych oraz rozwój współpracy.

W II kwartale 2016 roku Spółka uzyskała 4,5 mln zł przychodów ze sprzedaży. Dla porównania w analogicznym okresie roku poprzedniego osiągnęła wartość 4 mln zł. Nastąpił wzrost przychodów ze sprzedaży w ujęciu kwartalnym rok do roku o 14% (Wykres 2), będący m.in. efektem wzmożonych nakładów na działania marketingowe i promocyjne podjęte przez Emitenta w omawianym okresie.



Wykres 2. Przychody netto ze sprzedaży Aztec International S. A. w okresie 01.04-30.06.2015 r. oraz 01.04-30.06.2016 r. (w tys. PLN).



Źródło: Opracowanie własne

W omawianym kwartale Emitent osiągnął przychody ze sprzedaży wyższe niż w poprzednim okresie sprawozdawczym., tj. w I kwartale 2016 r. Wzrost ten wyniósł 34%. Jest to efekt sezonowego zwiększenia sprzedaży produktów wytwarzanych przez przedsiębiorstwa z branży budowlanej przypadającego na II kwartał roku osiągnany w wyniku wzmoczonych prac budowlanych. Mimo słabszego pierwszego kwartału 2016 roku pod względem wartości przychodów ze sprzedaży, omawiana wielkość rachunku zysków i strat w okresie od 01.01.2016 r. do 30.06.2016 r. (dane narastająco) w porównaniu do analogicznego okresu w roku ubiegłym utrzymywała się na zbliżonym poziomie.

W II kwartale 2016 roku wzrosły również koszty działalności operacyjnej (o 9%) w porównaniu do analogicznego okresu roku poprzedniego. Wzrost ten jest wynikiem poniesienia wyższych kosztów usług obcych oraz pozostałych kosztów rodzajowych. Zwiększone były koszty przedstawicielstw handlowych, co jest skutkiem działań mających na celu zdobycie nowych rynków i odbiorców. Prowadzone były także działania marketingowe obejmujące promocję przedsiębiorstwa i wytwarzanych przez Emitenta produktów. Z drugiej strony Spółka podejmowała również działania w zakresie nawiązania współpracy z nowymi dostawcami



i pozyskania korzystniejszych ofert zakupu surowców. Poczynania te mają przyczynić się do zapewnienia stabilności dostaw w przyszłych okresach.

W omawianym okresie sprawozdawczym Emitent wygenerował zysk netto na poziomie 119 tys. zł. Osiągnięty wynik finansowy w II kwartale br. jest znacząco lepszy od wyniku finansowego netto w analogicznym okresie roku poprzedniego, kiedy Spółka poniosła stratę netto.


Gospodarka magazynowa i struktura pasywów Aztec International S.A.

W II kwartale 2016 roku Aztec International S.A. kontynuował przyjętą politykę magazynową, o której informował już w poprzednich raportach. Zgodnie z jej założeniami Emitent dąży do zsynchronizowania terminów zakończenia zlecenia produkcyjnego oraz zakupu produktów przez odbiorców. Na koniec II kwartału 2016 roku wartość zapasów wyniosła 5 mln zł. Wartość ta jest niższa od wartości zapasów w analogicznym okresie roku poprzedniego o 11%. Zmniejszeniu uległa zarówno wartość materiałów jak i produktów gotowych.

Podobnie jak w poprzednich okresach sprawozdawczych Emitent utrzymuje stabilną strukturę pasywów opartą w przeważającej części na kapitale własnym (71%). W stosunku do analogicznego okresu roku poprzedniego nastąpił nieznaczny wzrost udziału kapitałów obcych w kapitałach ogółem. Fakt ten można uznać za nieistotny i niezakłócający długofalowej strategii rozwoju spółki. Strategia ta zakłada optymalizację zdolności kredytowej Emitenta, co umożliwi pozyskanie lepszych warunków finansowania inwestycji oraz utrzymywanie większej zdolności kredytowej w przyszłych okresach. Strukturę pasywów Aztec International S.A. w ujęciu procentowym przedstawia poniższy wykres (*Wykres 3*).



Wykres 3. Struktura pasywów w Aztec International S. A. na dzień 30.06.2015 r. oraz 30.06.2016 r. (%).



Źródło: Opracowanie własne

Wzrost przychodów spółki zależnej Aztec (U.K.)

W II kwartale 2016 roku Aztec (U.K) wygenerował przychody netto ze sprzedaży na poziomie 1 mln zł, przyczyniając się do ok. 4% wzrostu wartości przychodów w porównaniu z analogicznym okresem 2015 roku.

W raportowanym okresie spółka poniosła stratę netto wynoszącą 86,5 tys. zł. Bezpośredni wpływ na wynik końcowy miały zwiększone nakłady inwestycyjne związane z udoskonaleniem nowej linii produkcyjnej, o czym Emitent informował w raporcie okresowym za IV kwartał 2015 roku z dn. 12.02.2016 r. Zarząd spółki brytyjskiej zakłada stopniowe zmniejszanie nakładów związanych z modernizacją parku technologicznego, w związku z tym oczekuje się polepszenia sytuacji finansowej spółki Aztec (U.K.).

W omawianym okresie miała miejsce modyfikacja strategii sprzedażowej spółki brytyjskiej, czego efektem będzie poszerzenie sieci sprzedawców bezpośrednich. Wynika to przede wszystkim z rosnącego zainteresowania produktami Aztec (U.K) na rynku brytyjskim jak i chęcią dotarcia do coraz szerszego grona odbiorców. Zmiany w obrębie strategii sprzedaży będą wdrażane stopniowo w III i IV kwartale 2016 roku.



8. INICJATYWY PODEJMOWANE W OKRESIE OBJĘTYM RAPORTEM W OBSZARZE ROZWOJU PROWADZONEJ DZIAŁALNOŚCI, NASTAWIONE NA WPROWADZENIE ROZWIĄZAŃ INNOWACYJNYCH W PRZEDSIĘBIORSTWIE

Akredytacja parametru technicznego

W omawianym okresie został zakończony proces udoskonalania technologii malowania proszkowego Master Coat poprzez uzyskanie nowej akredytacji na parametr techniczny wkrętu (parametr przeciągania łba wkrętu). Jednostka dominująca dzięki prowadzonym działaniom rozwojowym, poprzez ciągłe badania produktowe, uzyskała zwiększony zakres tolerancji na wyżej wymieniony parametr określający trwałość wkrętów. Oczekuje się, iż zwiększy to potencjał dotarcia do najbardziej wymagających rynków zbytu.

Portfolio produktowe spółki Bimecom S.A.

W II kwartale 2016 roku w dalszym ciągu były prowadzone badania mające na celu poszerzenie obecnej oferty produktowej, o czym Emitent informował w raporcie okresowym za I kwartał 2016 roku z dn. 10.05.2016 r. Zarząd spółki Bimecom S.A. zakłada, iż modyfikacje obecnych produktów, jak i wdrożenie nowych rozwiązań z dziedziny hydroizolacji, nastąpią w kolejnych okresach bieżącego i przyszłego roku.

9. NAJISTOTNIEJSZE WYDARZENIA W OKRESIE OBJĘTYM RAPORTEM

Modyfikacja strategii sprzedażowej Aztec (U.K.)

Kierownictwo spółki zależnej Aztec (U.K.) podjęło działania w celu wprowadzenia zmian w strategii sprzedażowej spółki. Rezultatem nowych ustaleń ma być powiększenie sieci obecnych sprzedawców na terenie Wielkiej Brytanii, co zwiększy potencjał pozyskania nowych, znaczących kontrahentów.

10. INNE INFORMACJE

Stanowisko Zarządu odnośnie zrealizowania publikowanych prognoz:

Emitent nie publikował prognoz wyników finansowych.



Dokument informacyjny Emitenta nie zawierał informacji, o których mowa w § 10 pkt 13a Załącznika nr 1 do Regulaminu Alternatywnego Systemu Obrotu „Dokument Informacyjny”.

