

BILANS BANKU

sporządzony na dzień 30-06-2016

I	Kasa, operacje z Bankiem Centralnym	121 133 358,07	84 216 647,06	84 216 647,06
	1. W rachunku bieżącym	121 133 358,07	84 216 647,06	84 216 647,06
	2. Rezerwa obowiązkowa	0,00	0,00	0,00
	3. Inne środki	0,00	0,00	0,00
II	Dłużne papiery wartościowe uprawnione do redyskontowania w Banku Centralnym	0,00	0,00	0,00
III	Należności od sektora finansowego	308 938 150,98	288 732 277,23	288 732 277,23
	1. W rachunku bieżącym	262 468 873,43	189 822 429,10	189 822 429,10
	2. Terminowe	46 469 277,55	88 909 848,13	88 909 848,13
IV	Należności od sektora niefinansowego	1 675 912 604,50	1 623 386 635,77	1 623 386 635,77
	1. W rachunku bieżącym	82 862 424,83	81 508 255,81	81 508 255,81
	2. Terminowe	1 493 050 179,67	1 541 878 380,16	1 541 878 380,16
V	Należności od sektora budżetowego	82 330 630,87	76 311 321,20	76 311 321,20
	1. W rachunku bieżącym	2 667 988,71	898 083,46	898 083,46
	2. Terminowe	59 662 642,16	74 413 237,74	74 413 237,74
VI	Należności z tytułu zakupionych papierów wartościowych z otrzymanym przyrzeczeniem odkupu	0,00	0,00	0,00
VII	Dłużne papiery wartościowe	549 460 000,00	510 024 273,68	510 024 273,68
	1. Banków	549 460 000,00	408 280 918,88	408 280 918,88
	2. Budżetu Państwa i budżetów terenowych	0,00	100 743 354,70	100 743 354,70
	3. Pozostałe	0,00	0,00	0,00
VIII	Udziały lub akcje w jednostkach zależnych	0,00	0,00	0,00
	1. W instytucjach finansowych	0,00	0,00	0,00
	2. W pozostałych jednostkach	0,00	0,00	0,00
IX	Udziały lub akcje w jednostkach współzależnych	0,00	0,00	0,00
	1. W instytucjach finansowych	0,00	0,00	0,00
	2. W pozostałych jednostkach	0,00	0,00	0,00
X	Udziały lub akcje w jednostkach stowarzyszonych	0,00	0,00	0,00
	1. W instytucjach finansowych	0,00	0,00	0,00
	2. W pozostałych jednostkach	0,00	0,00	0,00
XI	Udziały lub akcje w Innych Jednostkach	59 321 333,30	12 448 359,30	12 448 359,30
	1. W instytucjach finansowych	12 409 459,30	12 432 159,30	12 432 159,30
	2. W pozostałych jednostkach	46 911 874,00	14 200,00	14 200,00
XII	Pozostałe papiery wartościowe i inne aktywa finansowe	75 141 060,15	76 557 973,70	76 557 973,70
XIII	Wartości niematerialne i prawne, w tym:	58 281 710,23	59 275 661,20	7 340 646,57
	- wartość firmy	0,00	0,00	0,00
XIV	Rzeczowe aktywa trwałe	54 812 546,35	57 758 066,68	57 758 066,68
XV	Inne aktywa	9 164 124,99	59 877 383,56	59 877 383,56
	1. Przejęte aktywa do zbycia	642 456,00	477 843,23	477 843,23
	2. Pozostałe	8 521 668,99	59 399 540,33	59 399 540,33
XVI	Rozliczenia międzyokresowe	10 276 637,99	10 984 737,76	11 848 217,09
	1. Aktywa z tytułu odroczonego podatku dochodowego	6 253 478,00	7 173 801,00	7 173 801,00
	2. Pozostałe rozliczenia międzyokresowe	4 023 161,99	3 811 136,76	4 672 816,09



BILANS BANKU
sporządzony na dzień 30-06-2016

	Pasywa	Dane sprawozdawcze za rok obrotowy	Dane za poprzedni rok obrotowy	
			Przekształcone dane porównawcze	Dane porównawcze
I	Zobowiązania wobec Banku Centralnego	21 428,75	21 347,33	21 347,33
II	Zobowiązania wobec sektora finansowego	2 576 415,97	3 793 599,57	3 793 599,57
	1. W rachunku bieżącym	1 722 802,73	2 712 412,22	2 712 412,22
	2. Terminowe	853 613,24	1 081 187,35	1 081 187,35
III	Zobowiązania wobec sektora niefinansowego	2 317 899 786,07	2 311 215 911,42	2 311 215 911,42
	1. Rachunki oszczędnościowe, w tym:	1 792 429 122,52	1 756 547 048,54	1 756 547 048,54
	a) bieżące	627 565 727,97	588 823 486,63	588 823 486,63
	b) terminowe	1 164 863 394,55	1 167 723 561,91	1 167 723 561,91
	2. Pozostałe, w tym:	525 470 663,55	554 668 862,88	554 668 862,88
	a) bieżące	410 670 083,17	444 944 951,39	444 944 951,39
	b) terminowe	114 800 580,38	109 723 911,49	109 723 911,49
IV	Zobowiązania wobec sektora budżetowego	211 021 577,15	158 836 485,15	158 836 485,15
	1. Bieżące	193 899 955,98	152 558 279,68	152 558 279,68
	2. Terminowe	17 121 621,17	6 278 205,47	6 278 205,47
V	Zobowiązania z tytułu sprzedanych papierów wartościowych z udzielonym przyrzeczeniem odkupu	0,00	0,00	0,00
VI	Zobowiązania z tytułu emisji dłużnych papierów wartościowych	100 911 726,80	100 941 682,84	100 941 682,84
VII	Inne zobowiązania z tytułu instrumentów finansowych	0,00	0,00	0,00
VIII	Fundusze specjalne i inne zobowiązania	67 750 498,38	55 653 416,15	4 023 046,60
IX	Koszty i przychody rozliczane w czasie oraz zastrzeżone	50 852 603,30	45 436 789,41	45 436 789,41
	1. Rozliczenia międzyokresowe kosztów	0,00	1 488 808,10	1 488 808,10
	2. Ujemna wartość firmy	0,00	0,00	0,00
	3. Pozostałe przychody przyszłych okresów oraz zastrzeżone	50 852 603,30	43 947 981,31	43 947 981,31
X	Rezerwy	5 748 254,08	8 552 284,31	8 552 284,31
	1. Rezerwa z tytułu odroczonego podatku dochodowego	1 873 014,00	2 083 460,00	2 083 460,00
	2. Pozostałe rezerwy	3 875 240,08	6 468 824,31	6 468 824,31
XI	Zobowiązania podporządkowane	0,00	0,00	0,00
XII	Kapitał (fundusz) podstawowy	22 459 200,00	22 896 500,00	22 896 500,00
XIII	Należne wpłaty na kapitał podstawowy (wielkość ujemna)	-24 170,78	-24 170,78	-24 170,78
XIV	Akcje własne (wielkość ujemna)	0,00	0,00	0,00
XV	Kapitał (fundusz) zapasowy	52 809 376,59	101 148 589,82	101 148 589,82
XVI	Kapitał (fundusz) z aktualizacji wyceny	47 699 838,39	47 699 838,39	47 699 838,39
XVII	Pozostałe kapitały (fundusze) rezerwowe	1 295 000,00	1 295 000,00	1 295 000,00
	1. Fundusz ogólnego ryzyka bankowego	1 295 000,00	1 295 000,00	1 295 000,00
	2. Pozostałe	0,00	0,00	0,00
XVIII	Zysk (strata) z lat ubiegłych	-556 613,25	-576 619,44	0,00
XIX	Zysk (strata) netto	4 307 235,98	-48 319 207,04	-48 339 213,23
	SUMA PASYWÓW	2 884 772 157,43	2 808 571 447,13	2 757 497 690,83
	Łączny współczynnik kapitałowy	7,25%	6,37%	9,42%

Sporządził:

Agata Niemczyk

Główny Księgowy Banku:

Agata Niemczyk

Podpis:

Data: 22-09-2016

Podpis:

WICEPREZES ZARZĄDU
Podkarpackiego Banku Spółdzielczego

Janusz Matusz

ZARZĄD BANKU
Podkarpackiego Banku Spółdzielczego

Wojciech Błaż

(podpisy członków Zarządu)

p.o. Prezes Zarządu
Podkarpackiego Banku Spółdzielczego

Monika Krawczyk



Rachunek zysków i strat
 sporządzony za okres od 01-01-2016 do 30-06-2016

I	Przychody z tytułu odsetek	51 516 739,17	58 251 143,03
	1. Od sektora finansowego	2 318 893,84	2 644 897,31
	2. Od sektora niefinansowego	43 229 256,75	49 335 268,38
	3. Od sektora budżetowego	1 574 718,34	2 250 837,95
	4. Z papierów wartościowych o stałej kwocie dochodu	4 393 870,24	4 020 339,39
II	Koszty odsetek	15 542 759,40	20 128 639,51
	1. Od sektora finansowego	2 783 039,37	2 999 077,01
	2. Od sektora niefinansowego	11 863 295,64	16 247 081,03
	3. Od sektora budżetowego	896 424,39	882 481,47
III	Wynik z tytułu odsetek (I-II)	35 973 979,77	38 122 503,52
IV	Przychody z tytułu prowizji	11 690 497,62	12 218 333,34
V	Koszty prowizji	3 037 134,16	4 690 467,20
VI	Wynik z tytułu prowizji (IV-V)	8 653 363,46	7 527 866,14
VII	Przychody z udziałów lub akcji, pozostałych papierów wartościowych i innych instrumentów finansowych, o zmiennej kwocie dochodu	62 051,40	51 709,50
	1. Od jednostek zależnych	0,00	0,00
	2. Od jednostek współzależnych	0,00	0,00
	3. Od jednostek stowarzyszonych	0,00	0,00
	4. Od pozostałych jednostek	62 051,40	51 709,50
VIII	Wynik operacji finansowych	30 000,00	0,00
	1. Papierami wartościowymi i innymi instrumentami finansowymi	30 000,00	0,00
	2. Pozostałych	0,00	0,00
IX	Wynik z pozycji wymiany	1 580 359,81	1 641 932,50
X	Wynik z działalności bankowej	46 279 754,44	47 344 011,66
XI	Pozostałe przychody operacyjne	4 214 114,47	1 625 001,85
XII	Pozostałe koszty operacyjne	1 772 688,23	1 271 054,02
XIII	Koszty działania banku	34 648 802,91	34 826 275,88
	1. Wynagrodzenia	15 526 064,76	15 693 783,55
	2. Ubezpieczenia i inne świadczenia	3 157 625,17	3 198 419,45
	3. Inne	15 965 112,98	15 934 072,88
XIV	Amortyzacja środków trwałych oraz wartości niematerialnych i prawnych	4 613 045,93	3 897 904,58
XV	Odpisy na rezerwy i aktualizacja wartości	27 005 861,77	17 814 119,49
	1. Odpisy na rezerwy celowe i na ogólne ryzyko bankowe	25 155 655,27	17 249 735,37
	2. Aktualizacja wartości aktywów finansowych	1 850 206,50	564 384,12
XVI	Rozwiązanie rezerw i aktualizacja wartości	22 904 184,91	13 759 748,19
	1. Rozwiązanie rezerw celowych i rezerw na ogólne ryzyko bankowe	22 529 891,96	13 759 748,19
	2. Aktualizacja wartości aktywów finansowych	374 292,95	0,00
XVII	Różnica wartości rezerw i aktualizacji (XV-XVI)	4 101 676,86	4 054 371,30
XVIII	Wynik działalności operacyjnej	5 357 654,98	5 119 407,73
XIX	Wynik operacji nadzwyczajnych	0,00	0,00
	1. Zyski nadzwyczajne	0,00	0,00
	2. Straty nadzwyczajne	0,00	0,00
XX	Zysk (strata) brutto	5 357 654,98	5 119 407,73
XXI	Podatek dochodowy	1 050 419,00	1 913 898,00
XXII	Pozostałe obowiązkowe zmniejszenie zysku (zwiększenie straty)	0,00	0,00
XXIII	Zysk (strata) netto	4 307 235,98	3 205 511,73

Sporządził:

Agata Niemczyk

Główny Księgowy Banku:

Agata Niemczyk

Podpis:

Data: 22-08-2016

Podpis:

WICEPREZES ZARZĄDU

Podkarpackiego Banku Spółdzielczego

Janusz Matusz

WICEPREZES ZARZĄDU

Podkarpackiego Banku Spółdzielczego

mgr Wojciech Błaż

(podpis członków Zarządu)

p.o. Prezes Zarządu

Podkarpackiego Banku Spółdzielczego

Monika Krawczyk



POZYCJE POZABILANSOWE
sporządzone na dzień 30-08-2016

I	Zobowiązania warunkowe udzielone i otrzymane	182 086 768,45	261 561 756,56	261 561 756,56
	1. Zobowiązania udzielone:	181 959 695,32	204 773 683,43	204 773 683,43
	a) finansowe	144 231 730,25	161 909 745,26	161 909 745,26
	b) gwarancyjne	37 727 965,07	42 863 938,17	42 863 938,17
	2. Zobowiązania otrzymane	127 073,13	56 788 073,13	56 788 073,13
	a) finansowe	0,00	56 661 000,00	56 661 000,00
	b) gwarancyjne	127 073,13	127 073,13	127 073,13
II	Zobowiązania związane z realizacją operacji kupna/sprzedaży	0,00	0,00	0,00
III	Pozostałe	1 196 673 784,33	1 259 808 614,31	1 306 564 288,31

Sporządził:
Agata Niemczyk

Główny Księgowy Banku:
Agata Niemczyk

Podpis:
Data: 22-08-2016

Podpis:

ZARZĄD BANKU

WICEPREZES ZARZĄDU

Wiceprezes Zarządu

p.o. Prezes Zarządu

Podkarpackiego Banku Spółdzielczego

Podkarpackiego Banku Spółdzielczego

Janusz Matusz

mgr Wojciech Błaż

Monika Krawczyk



RACHUNEK PRZEPIŹYWÓW PIENIĘŻNYCH

sporządzony za okres od 01-01-2016 do 30-03-2016

	Treść informacji	Rok	
		bieżący	ubiegły
A	Przepływy środków pieniężnych z działalności operacyjnej		
I	Zysk/strata netto	4 307 235,98	3 205 511,73
II	Korekty razem:	126 212 386,38	-153 055 912,35
	1. Amortyzacja	4 613 045,93	3 897 904,58
	2. Zyski/Straty z tytułu różnic kursowych	0,00	0,00
	3. Odsetki i udziały w zyskach (dywidendy)	-62 051,40	-51 709,50
	4. Zysk strata z działalności inwestycyjnej	685 852,23	-6 079,50
	5. Zmiana stanu rezerw	-2 804 030,23	162 124,85
	6. Zmiana stanu dłużnych papierów wartościowych	-39 435 726,32	-73 815 253,94
	7. Zmiana stanu należności od sektora finansowego	22 440 670,58	-15 572 005,19
	8. Zmiana stanu należności od sektora niefinansowego i sektora budżetowego	111 332 592,94	-109 296 241,42
	9. Zmiana stanu należności z tytułu zakupionych papierów wartościowych z otrzymanym przyrzeczeniem odkupu	0,00	0,00
	10. Zmiana stanu udziałów lub akcji, pozostałych papierów wartościowych i innych aktywów finansowych (handlowych)	-45 508 060,45	83 134,12
	11. Zmiana stanu zobowiązań wobec sektora finansowego	-1 217 102,18	210 219,23
	12. Zmiana stanu zobowiązań wobec sektora niefinansowego i sektora budżetowego	58 868 966,65	11 335 912,24
	13. Zmiana stanu zobowiązań z tytułu sprzedanych papierów wartościowych z udzielonym przyrzeczeniem odkupu	0,00	0,00
	14. Zmiana stanu zobowiązań z tytułu papierów wartościowych	-29 956,04	15 063 171,26
	15. Zmiana stanu innych zobowiązań	11 368 883,78	11 032 708,31
	16. Zmiana stanu rozliczeń międzyokresowych	-780 708,33	-2 524 104,11
	17. Zmiana stanu przychodów przyszłych okresów i zastrzeżonych	6 904 621,99	6 424 306,72
	18. Inne korekty	-164 612,77	0,00
III	Przepływy pieniężne netto z działalności operacyjnej (I+II)	130 519 622,36	-149 850 400,62
B	Przepływy środków pieniężnych z działalności inwestycyjnej		
I	Wpływy	207 376,60	72 847,71
	1. Zbycie udziałów lub akcji w jednostkach zależnych	0,00	0,00
	2. Zbycie udziałów lub akcji w jednostkach współzależnych	0,00	0,00
	3. Zbycie udziałów lub akcji w jednostkach stowarzyszonych	0,00	0,00
	4. Zbycie udziałów lub akcji w innych jednostkach, pozostałych papierów wartościowych i innych aktywów finansowych (lokacyjnych)	50 000,00	0,00
	5. Zbycie wartości niematerialnych i prawnych oraz rzeczowych aktywów trwałych	95 325,20	21 138,21
	6. Inne wpływy inwestycyjne	62 051,40	51 709,50
II	Wydatki	-1 454 542,06	-6 280 597,51
	1. Nabycie udziałów lub akcji w jednostkach zależnych	0,00	0,00
	2. Nabycie udziałów lub akcji w jednostkach współzależnych	0,00	0,00
	3. Nabycie udziałów lub akcji w jednostkach stowarzyszonych	0,00	0,00
	4. Nabycie udziałów lub akcji w innych jednostkach, pozostałych papierów wartościowych i innych aktywów finansowych (lokacyjnych)	0,00	-4 071 932,50
	5. Nabycie wartości niematerialnych i prawnych oraz rzeczowych aktywów trwałych	-1 454 542,06	-2 208 665,01
	6. Inne wydatki inwestycyjne	0,00	0,00
III	Przepływy pieniężne netto z działalności inwestycyjnej (I+II)	-1 247 165,46	-6 207 749,80

I	Wpływy	309 203,04	12 636,43
	1. Zaciągnięcie długoterminowych kredytów od innych banków	0,00	0,00
	2. Zaciągnięcie długoterminowych pożyczek od innych niż banki instytucji finansowych	0,00	0,00
	3. Emisja dłużnych papierów wartościowych dla innych instytucji finansowych	0,00	0,00
	4. Zwiększenie stanu zobowiązań podporządkowanych	0,00	0,00
	5. Wpływy netto z emisji akcji i dopłat do kapitału	309 203,04	12 636,43
	6. Inne wpływy finansowe	0,00	0,00
II	Wydatki	-18 304,59	-25 373 259,52
	1. Spłata długoterminowych kredytów na rzecz Innych banków	0,00	0,00
	2. Spłata długoterminowych pożyczek na rzecz innych niż banki instytucji finansowych	0,00	0,00
	3. Wykup dłużnych papierów wartościowych dla innych Instytucji finansowych	0,00	0,00
	4. Z tytułu innych zobowiązań finansowych	0,00	0,00
	5. Płatności zobowiązań z tytułu umów leasingu finansowego	0,00	0,00
	6. Zmniejszenie stanu zobowiązań podporządkowanych	0,00	-20 000 000,00
	7. Dywidendy i inne wypłaty na rzecz właścicieli	-11 804,59	-5 368 759,52
	8. Inne, niż wypłaty na rzecz właścicieli, wydatki z tytułu podziału zysku	-6 500,00	-4 500,00
	9. Nabycie akcji własnych	0,00	0,00
	10. Inne wydatki finansowe	0,00	0,00
III	Przepływy pieniężne netto z działalności finansowej (I+II)	290 898,45	-25 360 623,09
	- zmiana stanu środków pieniężnych z tytułu różnic kursowych	0,00	0,00
	- o ograniczonej możliwości dysponowania	411 370,24	383 670,62

Sporządził:

Agata Niemczyk

Podpis: 

Data: 22-09-2016

Główny Księgowy Banku:

Agata Niemczyk

Podpis: 

ZARZĄD BANKU

WICEPREZES ZARZĄDU

Podkarpackiego Banku Spółdzielczego

Janusz Matusz

Wiceprezes Zarządu

Podkarpackiego Banku Spółdzielczego

(podpisy członków Zarządu)
mgr Wojciech Biał

p.o. Prezes Zarządu

Podkarpackiego Banku Spółdzielczego

Monika Krawczyk

ZESTAWIENIE ZMIAN W KAPITALE WŁASNYM


sporządzone na dzień 30-06-2016

I	Kapitał własny na początek okresu (BO)	124 119 930,95	132 445 167,55	132 445 167,55
	- korekty błędów podstawowych			
I.a	Kapitał własny na początek okresu (BO), po korektach	124 119 930,95	132 445 167,55	132 445 167,55
	1. Kapitał (fundusz) podstawowy na początek okresu	22 896 500,00	32 127 320,00	32 127 320,00
	1.1. Zmiany kapitału (funduszu) podstawowego	-437 300,00	-9 230 820,00	-9 230 820,00
	a) zwiększenia (z tytułu)	309 480,00	36 020,00	36 020,00
	- wpłata udziałów członkowskich nowych	0,00	17 140,00	17 140,00
	- dopłata do udziałów członkowskich	309 203,04	15 636,00	15 636,00
	- z tytułu przeniesienia/cesja		0,00	0,00
	- z tytułu przeniesienia dywidendy, wypowiedzianych, itp.	276,96	3 244,00	3 244,00
	b) zmniejszenia (z tytułu)	746 780,00	9 266 840,00	9 266 840,00
	- wyksięgowanie wypowiedzianych udziałów członkowskich	746 780,00	9 266 840,00	9 266 840,00
	- przeks.nadwyżki udziałów wpłaconych nad zadeklarowanymi			
	- przeksięgowanie z tytułu łączenia moduło			
	1.2. Kapitał (fundusz) podstawowy na koniec okresu	22 459 200,00	22 896 500,00	22 896 500,00
	2. Należne wpłaty na poczet kapitału podstawowego na początek okresu	-24 170,78	-25 125,29	-25 125,29
	2.1. Zmiana należnych wpłat na poczet kapitału	0,00	954,51	954,51
	a) zwiększenie (z tytułu)	0,00	0,00	0,00
	- zadeklarowane udziały	0,00	0,00	0,00
	- przyjęcie członków z niepełnym udziałem	0,00	0,00	0,00
	b) zmniejszenie (z tytułu)	0,00	954,51	954,51
	- regulacja z dywidendy niepełnych udziałów	0,00	0,00	0,00
	- wypowiedzenie udziałów	0,00	954,51	954,51
	- wpłata udziałów członkowskich		0,00	0,00
	- dopłata do niepełnych udziałów członkowskich	0,00	0,00	0,00
	2.2. Należne wpłaty na poczet kapitału podstawowego na koniec okresu	-24 170,78	-24 170,78	-24 170,78
	3. Akcje własne na początek okresu			
	a) zwiększenie			
	b) zmniejszenie			
	3.1. Akcje własne na koniec okresu			
	4. Kapitał (fundusz) zapasowy na początek okresu	101 148 589,82	93 448 369,82	93 448 369,82
	4.1. Zmiany kapitału (funduszu) zapasowego	-48 339 213,23	7 700 220,00	7 700 220,00
	a) zwiększenia (z tytułu)	0,00	7 700 220,00	7 700 220,00
	- podział z zysku	0,00	7 700 000,00	7 700 000,00
	- wpisowe	0,00	220,00	220,00
	- z funduszu z aktualizacji wyceny	0,00	0,00	0,00
	- inne uchw.ZP -rozliczenie dywidendy			
	b) zmniejszenia (z tytułu)	48 339 213,23	0,00	0,00
	- pokrycia straty	48 339 213,23	0,00	0,00
	4.2. Kapitał (fundusz) zapasowy na koniec okresu	52 809 376,59	101 148 589,82	101 148 589,82
	5. Kapitał (fundusz) z aktualizacji wyceny na początek okresu	47 699 838,39	-2 115 331,28	-2 115 331,28
	5.1. Zmiany kapitału (funduszu) z aktualizacji wyceny	0,00	49 815 169,67	49 815 169,67
	a) zwiększenie (z tytułu)	0,00	55 527 704,75	55 527 704,75
	- wyceny papierów wartościowych dostępnych do sprzedaży	0,00	55 527 704,75	55 527 704,75
	- rozwiązanie rezerwy z tytułu wycwn.papier.wartościowych			
	b) zmniejszenie (z tytułu)	0,00	5 712 535,08	5 712 535,08
	- podatek odroczony			
	- zbycia lub likwidacji środków trwałych		0,00	0,00
	- wycena papierów wart.dostępnych do sprzedaży	0,00	5 712 535,08	5 712 535,08

5.2. Kapitał (fundusz) z aktualizacji wyceny na koniec okresu	47 699 838,39	47 699 838,39	47 699 838,39
6. Fundusz ogólnego ryzyka bankowego na początek okresu	1 295 000,00	1 295 000,00	1 295 000,00
6.1. Zmiany funduszu ogólnego ryzyka bankowego	0,00	0,00	0,00
a) zwiększenie (z tytułu)	0,00	0,00	0,00
- podział z zysku			
b) zmniejszenie (z tytułu)	0,00	0,00	0,00
- pokrycie ryzyka			
6.2. Fundusz ogólnego ryzyka bankowego na koniec okresu	1 295 000,00	1 295 000,00	1 295 000,00
7. Pozostałe kapitały (fundusze) rezerwowe na początek okresu	0,00	0,00	0,00
7.1. Zmiany pozostałych kapitałów (funduszy) rezerwowych	0,00	0,00	0,00
a) zwiększenie (z tytułu)	0,00	0,00	0,00
- podział z zysku			
b) zmniejszenie (z tytułu)	0,00	0,00	0,00
- przeksięgowanie na fundusz zapasowy	0,00	0,00	0,00
- inne			
7.2. Pozostałe kapitały (fundusze) rezerwowe na koniec okresu	0,00	0,00	0,00
8. Zysk (strata) z lat ubiegłych na początek okresu	-48 895 826,48	7 714 934,40	7 714 934,40
8.1. Zysk z lat ubiegłych na początek okresu	0,00	7 714 934,30	7 714 934,30
- korekty błędów podstawowych			
8.2. Zysk z lat ubiegłych na początek okresu, po korektach	0,00	7 714 934,30	7 714 934,30
8.3. Zmiana zysku z lat ubiegłych	0,00	-7 714 934,40	-7 714 934,40
a) zwiększenie (z tytułu)	0,00	0,00	0,00
- zysk netto			
- inne			
b) zmniejszenie (z tytułu)	0,00	7 714 934,40	7 714 934,40
- podział zysku netto	0,00	7 714 934,40	7 714 934,40
8.4. Zysk z lat ubiegłych na koniec okresu	0,00	0,00	0,00
8.5. Strata z lat ubiegłych na początek okresu	-48 895 826,48	0,00	0,00
- korekty błędów podstawowych		-576 619,44	
8.6. Strata z lat ubiegłych na początek okresu, po korektach	-48 895 826,48	-576 619,44	0,00
8.7. Zmiana straty z lat ubiegłych	48 339 213,23	0,00	0,00
a) zwiększenie (z tytułu)	0,00	0,00	0,00
- strata z roku ubiegłego			
- inne			
b) zmniejszenie (z tytułu)	48 339 213,23	0,00	0,00
- pokrycie straty	48 339 213,23		
8.8. Strata z lat ubiegłych na koniec okresu	-556 613,25	-576 619,44	0,00
8.9. Zysk (strata) z lat ubiegłych na koniec okresu	-556 613,25	-576 619,44	0,00
9. Wynik netto	4 307 235,98	-48 319 207,04	-48 339 213,23
a) zysk netto	4 307 235,98	0,00	0,00
b) strata netto		-48 319 207,04	-48 339 213,23
II Kapitał własny na koniec okresu (BZ)	128 546 480,18	124 119 930,95	124 676 544,20
III Kapitał własny po uwzględnieniu proponowanego podziału zysku (pokrycia straty)	128 546 480,18	124 119 930,95	124 676 544,20

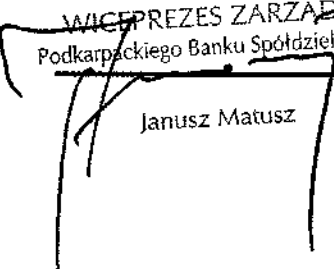


Sporządził: Agata Niemczyk

Główny Księgowy Banku: Agata Niemczyk

Podpis: 
Dat: 22-09-2016

Podpis: 

ZARZĄD BANKU

WICEPREZES ZARZĄDU Wiceprezes Zarządu p.o. Prezes Zarządu
 Podkarpackiego Banku Spółdzielczego Podkarpackiego Banku Spółdzielczego Podkarpackiego Banku Spółdzielczego
 Janusz Matusz (podpis członków Zarządu) mgr Wojciech Błaż Monika Krawczyk