

Raport kwartalny KUPIEC S.A. II kwartał 2017r.

(dane za okres 01-04-2017 r. do 30-06-2017 r.)

DATA SPORZĄDZENIA RAPORTU KWARTALNEGO

Tarnów, dnia 11.08.2017 r.

RAPORT ZAWIERA:

- 1. PODSTAWOWE INFORMACJE O EMITENCIE**
- 2. DANE FINANSOWE Z BILANSU, RACHUNKU ZYSKÓW I STRAT, RACHUNKU PRZEPŁYWÓW PIENIĘŻNYCH I ZESTAWIENIA ZMIAN W KAPITALE WŁASNYM**
- 3. INFORMACJA O ZASADACH PRZYJĘTYCH PRZY SPORZĄDZANIU RAPORTU I O ZMIANACH STOSOWANYCH ZASAD (POLITYKI) RACHUNKOWOŚCI**
- 4. KOMENTARZ ZARZĄDU NA TEMAT CZYNNIKÓW I ZDARZEŃ, KTÓRE MIAŁY WPŁYW NA OSIĄGNIĘTE WYNIKI FINANSOWE**
- 5. INFORMACJA ZARZĄDU NA TEMAT AKTYWNOŚCI, JAKĄ PODEJMOWAŁ W OKRESIE OBJĘTYM RAPORTEM, W OBSZARZE ROZWOJU PROWADZONEJ DZIAŁALNOŚCI**
- 6. STANOWISKO DOTYCZĄCE MOŻLIWOŚCI ZREALIZOWANIA PROGNOZ**
- 7. WSKAZANIE JEDNOSTEK WCHODZĄCYCH W SKŁAD GRUPY KAPITAŁOWEJ EMITENTA NA OSTATNI DZIEŃ OKRESU OBJĘTEGO RAPORTEM KWARTALNYM**
- 8. WSKAZANIE PRZYCZYN NIESPORZĄDZENIA PRZEZ EMITENTA SKONSOLIDOWANYCH SPRAWOZDAŃ FINANSOWYCH I WYBRANE DANE FINANSOWE SPÓŁKI ZALEŻNEJ**
- 9. INFORMACJA O STRUKTURZE AKCJONARIATU EMITENTA, ZE WSKAZANIEM AKCJONARIUSZY POSIADAJĄCYCH NA DZIEŃ SPORZĄDZENIA RAPORTU, CO NAJMNIEJ 5% GŁOSÓW NA WALNYM ZGROMADZENIU**
- 10. INFORMACJA O LICZBIE ZATRUDNIONYCH**

1. PODSTAWOWE INFORMACJE O EMITENCIE

Nazwa (firma):	KUPIEC S.A.
Kraj:	Polska
Siedziba:	Tarnów
Adres siedziby:	33-100 Tarnów, ul. Słoneczna 28-30
Numer KRS:	0000373682
Oznaczenie Sądu:	Sąd Rejonowy dla Krakowa-Śródmieścia w Krakowie, XII Wydział Gospodarczy Krajowego Rejestru Sądowego.
REGON:	852650451
NIP:	873-29-41-947
Telefon:	+48 14 6556537
Fax:	+48 14 6283349
Poczta e-mail:	biuro@kupiecsa.eu
Strona www:	www.kupiecsa.eu
Ilość akcji:	Seria A - 3.000.000 Seria B - 250.000 Seria C - 333.334 Seria D - 831.275 Razem - 4.414.609 sztuk
Zarząd:	Prezes Zarządu Leszek Wróblewski

2. DANE FINANSOWE Z BILANSU, RACHUNKU ZYSKÓW I STRAT, RACHUNKU PRZEPIŃYWÓW PIENIĘŻNYCH I ZESTAWIENIA ZMIAN W KAPITALE WŁASNYM.

Bilans na dzień 30 czerwca 2017 roku (koniec II kwartału).

BILANS - AKTYWA		30.06.2017	30.06.2016
A.	AKTYWA TRWAŁE	13 487,50	4 727,55
I.	Wartości niematerialne i prawne	71,50	171,20
II.	Rzeczowe aktywa trwałe	10 077,53	4 527,84
III.	Należności długoterminowe	0,00	0,00
IV.	Inwestycje długoterminowe	3 325,11	1,15
V.	Długoterminowe rozliczenia międzyokresowe	13,36	27,36
B.	AKTYWA OBROTOWE	12 356,63	18 084,81
I.	Zapasy	0,00	0,00
II.	Należności krótkoterminowe	12 175,68	10 100,58
III.	Inwestycje krótkoterminowe	62,56	7 869,43
IV.	Krótkoterminowe rozliczenia międzyokresowe	118,39	114,80
C.	NALEŻNE WPŁATY NA KAPITAŁ (FUNDUSZ) PODSTAWOWY		
D.	UDZIAŁY (AKCJE) WŁASNE	400,00	400,00
	AKTYWA RAZEM	26 244,13	23 212,36
BILANS - PASywa		30.06.2017	30.06.2016
A.	KAPITAŁY (FUNDUSZ) WŁASNY	10 169,59	12 972,97
I.	Kapitał (fundusz) podstawowy	4 414,61	4 414,61
II.	Kapitał (fundusz) zapasowy, w tym:	1 472,03	1 472,03
	- nadwyżka wartości sprzedaży (wartości emisyjnej) nad wartością nominalną udziałów (akcji)	0,00	0,00
III.	Kapitał (fundusz) z aktualizacji wyceny, w tym:	-4 369,83	0,00
	- z tytułu aktualizacji wartości godziwej	-4 369,83	0,00
IV.	Pozostałe kapitały (fundusze) rezerwowe, w tym:	6 298,08	1 177,14
	- tworzone zgodnie z umową (statutem) spółki	0,00	0,00
	- na udziały (akcje) własne	6 298,08	1 177,14
V.	Zysk (strata) z lat ubiegłych	2 074,50	5 373,82
VI.	Zysk (strata) netto	280,20	535,37
VII.	Odpisy z zysku netto w ciągu roku obrotowego (wielkość ujemna)	0,00	0,00
B.	ZOBOWIĄZANIA I REZERWY NA ZOBOWIĄZANIA	16 074,54	10 239,58
I.	Rezerwy na zobowiązania	0,00	1 352,35
II.	Zobowiązania długoterminowe	4 744,50	492,20
III.	Zobowiązania krótkoterminowe	11 290,13	8 355,16
IV.	Rozliczenia międzyokresowe	39,91	39,87
	PASYWA RAZEM	26 244,13	23 212,55

Rachunek zysków i strat za okres od 1 kwietnia do 30 czerwca 2017 roku.

	01.01.2017 – 30.06.2017	01.04.2017 – 30.06.2017	01.01.2016 – 30.06.2016	01.04.2016 – 30.06.2016
RACHUNEK ZYSKÓW I STRAT				
A. Przychody netto ze sprzedaży i zrównane z nimi, w tym:	20 839,54	10 717,92	15 702,76	8 761,84
<i>- od jednostek powiązanych</i>				
I. Przychody netto ze sprzedaży produktów	20 839,54	10 717,92	15 702,76	8 761,84
II. Zmiana stanu produktów (zwiększenie - wartość dodatnia, zmniejszenie wartość ujemna)				
III. Koszt wytworzenia produktów na własne potrzeby jednostki				
IV. Przychody netto ze sprzedaży towarów i materiałów				
B. Koszty działalności operacyjnej	20 240,21	10 364,15	15 503,24	8 610,03
I. Amortyzacja	185,39	94,29	74,92	39,09
II. Zużycie materiałów i energii	368,71	156,02	216,73	84,59
III. Usługi obce	18 605,84	9 554,89	14 364,73	8 017,57
IV. Podatki i opłaty, w tym:	48,31	25,70	18,94	8,79
<i>- podatek akcyzowy</i>				
V. Wynagrodzenia	744,90	397,88	573,25	316,48
VI. Ubezpieczenia społeczne i inne świadczenia, w tym:	133,75	59,61	126,18	68,02
<i>- emerytalne</i>				
VII. Pozostałe koszty rodzajowe	153,31	75,76	128,49	75,49
VIII. Wartość sprzedanych towarów i materiałów				
C. Zysk (strata) ze sprzedaży (A-B)	599,33	353,77	199,52	151,81
D. Pozostałe przychody operacyjne	92,66	26,72	41,88	20,49
I. Zysk z tytułu rozchodu niefinansowych aktywów trwałych	8,23	0,00		
II. Dotacje				
III. Aktualizacja wartości aktywów niefinansowych				
IV. Inne przychody operacyjne	84,43	26,72	41,88	20,49
E. Pozostałe koszty operacyjne	84,60	70,55	23,99	12,30
I. Strata z tytułu rozchodu niefinansowych aktywów trwałych				
II. Aktualizacja wartości aktywów niefinansowych				
III. Inne koszty operacyjne	84,60	70,55	23,99	12,30
F. Zysk (strata) z działalności operacyjnej (C+D-E)	607,39	309,94	217,41	160,00
G. Przychody finansowe	4,28	4,28	432,74	424,77
I. Dywidendy i udziały w zyskach, w tym:	0,00	0,00	427,51	427,51
<i>a) od jednostek powiązanych, w tym:</i>				
<i>- w których jednostka posiada zaangażowanie w kapitale</i>				
<i>b) od jednostek pozostałych, w tym:</i>	0,00	0,00	427,51	427,51
<i>- w których jednostka posiada zaangażowanie w kapitale</i>		0,00	427,51	427,51
II. Odsetki, w tym:	4,28	4,28	5,23	3,39
<i>- od jednostek powiązanych</i>				
III. Zysk z tytułu rozchodu aktywów finansowych, w tym:		0,00		
<i>- w jednostkach powiązanych</i>				



KUPIEC®

TRANSPORT & SPEDITION

IV.	Aktualizacja wartości aktywów finansowych	0,00	0,00	0,00	0,00
V.	Inne	0,00	0,00	0,00	-6,13
H.	Koszty finansowe	258,67	186,15	89,48	50,64
I.	Odsetki, w tym:	199,89	132,34	83,67	44,83
	- dla jednostek powiązanych				
II.	Strata z tytułu rozchodu aktywów finansowych, w tym:				
	- w jednostkach powiązanych				
III.	Aktualizacja wartości aktywów finansowych				
IV.	Inne	58,78	53,81	5,81	5,81
I.	Zysk (strata) brutto (F+G-H)	353,00	128,07	560,67	534,13
J.	Podatek dochodowy	72,80	32,30	25,30	20,26
K.	Pozostałe obowiązkowe zmniejszenia zysku (zwiększenia straty)				
L.	Zysk (strata) netto (I-J-K)	280,20	95,77	535,37	513,87

Zestawienie zmian w kapitale własnym, stan na dzień 30 czerwca 2017 roku.

	WYSZCZEGÓLNIENIE	II kwartał 2017 r. (dane w tys. zł)			
		IIQ 2016r. od 01.04.2016r. do 30.06.2016r.	Narastająco od 01.01.2016r. do 30.06.2016r.	IIQ 2017r. od 01.04.2017r. do 30.06.2017r.	Narastająco od 01.01.2017r. do 30.06.2017r.
I.	Kapitał (fundusz) własny na początek okresu (BO)	12 477,63	12 037,60	10 026,40	9 889,40
I.a	Kapitał (fundusz) własny na początek okresu (BO), po korektach	12 477,63	12 037,60	10 026,40	9 889,40
II.	Kapitał (fundusz) własny na koniec okresu (BZ)	12 972,97	12 972,97	10 169,59	10 169,59
III.	Kapitał (fundusz) własny, po uwzględnieniu proponowanego podziału zysku (pokrycia straty)	12 972,97	12 972,97	10 169,59	10 169,59

Rachunek przepływów pieniężnych stan na dzień 30 czerwca 2017 roku.

	WYSZCZEGÓLNIENIE	II kwartał 2017 r. (dane w tys. PLN)			
		IIQ 2016r. od 01.04.2016r. do 30.06.2016r.	Narastająco od 01.01.2016r. do 30.06.2016r.	IIQ 2017r. od 01.04.2017r. do 30.06.2017r.	Narastająco od 01.01.2017r. do 30.06.2017r.
A.	Przepływy środków pieniężnych z działalności operacyjnej				
I.	Zysk (strata) netto	513,87	535,37	95,77	280,20
II.	Korekty razem	-204,92	258,18	-7,64	66,70
III.	Przepływy pieniężne netto z działalności operacyjnej (I±II)	308,95	793,55	-346,90	346,90
B.	Przepływy środków pieniężnych z działalności inwestycyjnej				
I.	Wpływy	0,00	0,00	0,00	23,00
II.	Wydatki	423,07	457,49	249,19	584,36

III.	Przepływy pieniężne netto z działalności inwestycyjnej (I-II)	-423,07	-457,49	-249,19	-561,36
C.	Przepływy środków pieniężnych z działalności finansowej				
I.	Wpływy	0,00	0,00	241,85	303,00
II.	Wydatki	-5,27	196,43	81,04	81,04
III.	Przepływy pieniężne netto z działalności finansowej (I-II)	5,27	-196,43	160,81	221,96
D.	Przepływy pieniężne netto razem (A.III±B.III±C.III)	-108,84	139,64	-0,25	7,50
E.	Bilansowa zmiana stanu środków pieniężnych, w tym	-108,84	139,64	-0,25	7,50
F.	Środki pieniężne na początek okresu	58,63	58,63	62,84	55,06
G.	Środki pieniężne na koniec okresu (F±D), w tym	198,27	198,27	62,56	62,56

3. INFORMACJA O ZASADACH PRZYJĘTYCH PRZY SPORZĄDZANIU RAPORTU I O ZMIANACH STOSOWANYCH ZASAD (POLITYKI) RACHUNKOWOŚCI.

I. PREZENTACJA SPRAWOZDANIA FINANSOWEGO.

KUPIEC S. A. prezentuje sprawozdanie finansowe za II kwartał roku obrotowego 2017, tj. za okres rozpoczynający się 1 kwietnia 2017 r. i kończący się 30 czerwca 2017 r.

KUPIEC Spółka z o.o. z siedzibą w Tarnowie nie stanowi jednostki zależnej.

W bieżącym okresie sprawozdawczym w skład Spółki nie wchodziły wewnętrzne jednostki organizacyjne zobowiązane do sporządzenia samodzielnego sprawozdania finansowego, jednostka nie była więc zobowiązana do sporządzenia łącznego sprawozdania finansowego.

Sprawozdanie finansowe zostało sporządzone przy założeniu kontynuowania działalności.

Sprawozdanie finansowe zostało przygotowane zgodnie z wymogami Ustawy z dnia 29 września 1994 roku o rachunkowości obowiązującymi jednostki kontynuujące działalność.

W okresie sprawozdawczym Spółka dokonała zmian metod księgowości w ten sposób, że od 01.01.2016 roku Spółka dokonuje przeszacowania wartości posiadanych akcji innych podmiotów traktowanych jako inwestycje krótkoterminowe w okresach rocznych. Obecnie na wyniki Emitenta wpływ mają dwa sektory w jakich Emitent prowadzi działalność. Pierwszy z nich to stabilna działalność spedycyjna TSL, druga to rozwijana działalność inwestycyjna charakteryzująca się dużymi wahaniami wpływającymi na wartości bilansowe. Zmiana ma na celu ustabilizowanie wyników wykazywanych w bilansach spółki wypracowanych głównie w branży TSL która ma jednocześnie największe potrzeby finansowania swojej działalności i stabilnej współpracy z instytucjami finansowymi. Spółka realizuje plan wydzielenia działalności TSL do osobnego podmiotu i gdy to nastąpi to podstawowe przychody Emitenta będą wynikały z jego działalności inwestycyjnej co spowoduje powrót do przeszacowań w okresach kwartalnych. Sposób sporządzania sprawozdania finansowego pozostał bez zmian w stosunku do roku poprzedniego. W związku z zakwalifikowaniem akcji spółki BVT S.A. jako aktywa długoterminowe ich wartość w cenie z 31.12.2015 roku została zaksięgowana w Pasywach pod pozycją

„Pozostałe kapitały (fundusze) rezerwowe” a kwota zmiany ich wyceny pod pozycją „Kapitał (fundusz) z aktualizacji wyceny”. Informacje zawarte w sprawozdaniu za IV kwartał 2016 roku są porównywalne z odpowiednimi informacjami za rok ubiegły w stosunku do roku sprawozdawczego.
W sprawozdaniu finansowym Spółka prezentuje zdarzenia gospodarcze zgodnie z ich treścią ekonomiczną.

Kupiec Spółka Akcyjna sporządza rachunek zysków i strat w układzie rodzajowym.
Wynik finansowy Kupiec Spółka Akcyjna za okres sprawozdawczy obejmuje wszystkie osiągnięte i przypadające na jej rzecz przychody oraz związane z tymi przychodami koszty zgodnie z zasadami memoriału, współmierności przychodów i kosztów oraz ostrożnej wyceny.

II. INFORMACJE DOTYCZĄCE SKŁADU ZARZĄDU I RADY NADZORCZEJ.

Skład osobowy Zarządu na dzień sporządzenia sprawozdania finansowego.

Prezes Zarządu – Pan Leszek Wróblewski

Skład osobowy Rady Nadzorczej na dzień sporządzenia sprawozdania finansowego.

Przewodniczący Rady Nadzorczej – Wróblewski Piotr
Wiceprzewodniczący Rady Nadzorczej – Tabisz Zygmunt
Członek Rady Nadzorczej – Staśko Artur
Członek Rady Nadzorczej – Jan Leszkiewicz

III. POLITYKA RACHUNKOWOŚCI.

1/ Rachunek zysków i strat.

KUPIEC Spółka Akcyjna z siedzibą w Tarnowie sporządza rachunek zysków i strat w układzie rodzajowym.

Na wynik finansowy Spółki wpływają ponadto:

- pozostałe przychody i koszty operacyjne, bezpośrednio związane z działalnością Spółki;
- przychody i koszty finansowe, głównie z tytułu odsetek i różnic kursowych.

Wynik finansowy Spółki za okres sprawozdawczy obejmuje wszystkie osiągnięte i przypadające na jej rzecz przychody oraz związane z tymi przychodami koszty zgodnie z zasadami memoriału, współmierności przychodów i kosztów oraz ostrożnej wyceny.

Wynik finansowy brutto Spółki korygują :

- bieżące zobowiązania z tytułu podatku dochodowego od osób prawnych;
- Bieżące zobowiązania z tytułu podatku dochodowego od osób prawnych naliczane są zgodnie z ustawą z dnia 15 lutego 1992 roku o podatku dochodowym od osób prawnych, w brzmieniu obowiązującym w roku sprawozdawczym.

2/ Bilans

KUPIEC Spółka Akcyjna stosuje zasady i metody wyceny określone w ustawie o rachunkowości oraz wydanych na jej podstawie rozporządzeniach. Tam, gdzie ustawa daje jednostkom prawo wyboru, w stosunku do zdarzeń występujących w Spółce, stosuje się następujące zasady wyceny:

Środki trwałe oraz wartości niematerialne i prawne.

Środki trwałe są wyceniane według cen nabycia lub koszty wytworzenia po aktualizacji wyceny składników

majątku pomniejszonych o skumulowane umorzenie.

Środki trwałe są umarzane według metody liniowej, począwszy od miesiąca następnego po miesiącu przyjęcia do eksploatacji w okresie odpowiadającym szacowanemu okresowi ich ekonomicznej użyteczności. Do celów podatkowych przyjmowane były stawki amortyzacyjne wynikające z Ustawy z dnia 15 lutego 1992 roku o podatku dochodowym od osób prawnych, określające wysokość amortyzacji stanowiącej koszty uzyskania przychodów.

Dla używanych środków trwałych stosowane są podwyższone stawki amortyzacyjne, zgodne z wymienionymi w ustawie.

Składniki majątku o przewidywanym okresie użytkowania nie przekraczającym jednego roku oraz wartości początkowej nie przekraczającej 3.500,- zł są jednorazowo umarzane, w momencie przekazywania ich do używania.

Dla posiadanych przez siebie środków trwałych, w ramach poszczególnych ich grup rodzajowych, Spółka stosowała następujące stawki amortyzacyjne:

- środki transportu: 14% - 40%
- sprzęt komputerowy ; 30%

Pozycje wyrażone w walutach obcych.

Wyrażone w walutach operacje gospodarcze ujmuje się w księgach rachunkowych na dzień ich przeprowadzenia odpowiednio po kursie :

- faktycznie zastosowanym w tym dniu, wynikającym z charakteru operacji – w przypadku kupna lub sprzedaży walut oraz zapłaty zobowiązań lub należności;
- średnim, ogłaszanym dla danej waluty przez Narodowy Bank Polski z dnia poprzedzającego dzień wystąpienia operacji, chyba że w wiążącym jednostkę dokumencie ustalony został inny kurs.

Za kurs faktycznie zastosowany w dniu przeprowadzenia operacji Spółka przyjmuje w przypadku:

- sprzedaży walut – kurs ustalony przy realizacji operacji
- zakupu walut – kurs ustalony przy realizacji operacji
- zapłaty należności – średnim, ogłaszanym dla danej waluty przez Narodowy Bank Polski z dnia poprzedzającego dzień wpływu należności
- zapłaty zobowiązania – średnim, ogłaszanym dla danej waluty przez Narodowy Bank Polski z dnia poprzedzającego dzień wypływu waluty

Należności długoterminowe, należności krótkoterminowe i roszczenia

- Należności długoterminowe, należności krótkoterminowe i roszczenia wykazywane są w wartości netto (pomniejszone o odpisy aktualizacyjne)
- Należności wycenia się w kwotach wymaganej zapłaty, z zachowaniem zasady ostrożnej wyceny.
- Należności wyrażane w walutach obcych wycenione są z zastosowaniem kursu średniego ustalonego dla danej waluty przez Narodowy Bank Polski na dany dzień.

Różnice kursowe od należności wyrażonych w walutach obcych powstałe na dzień zapłaty zalicza się do kosztów finansowych, jeżeli są to różnice ujemne lub do przychodów finansowych, jeżeli powstałe różnice są dodatnie.

Środki pieniężne.

- środki pieniężne w walucie polskiej wykazane są w ich wartości nominalnej.
- środki pieniężne wyrażone w walutach obcych wycenia się z zastosowaniem kursów banków, z usług których Spółka korzystała oraz kursu średniego ogłaszanego przez Narodowy Bank Polski dla danej waluty.

Zobowiązania.

- Zobowiązania wycenione są w kwocie wymaganej zapłaty, z uwzględnieniem zasady ostrożności.

- Zobowiązania wyrażane w walutach obcych wycenia się z zastosowaniem kursu średniego ustalonego dla danej waluty przez Narodowy Bank Polski na dany dzień.
- Różnice kursowe od zobowiązań wyrażonych w walutach obcych powstałe na dzień zapłaty zalicza się do kosztów finansowych, jeżeli są to różnice ujemne lub do przychodów finansowych, jeżeli powstałe różnice są dodatnie.
- Zobowiązania, szczególnie wobec budżetu, zostały wycenione na dzień bilansowy w kwocie wymaganej zapłaty.

Materiały.

Materiały w momencie zakupu odnosi się w całości w ciężar kosztów.

Kapitały własne

- ujmuje się w księgach rachunkowych w wartości nominalnej według ich rodzajów i zasad określonych przepisami prawa i umową Spółki.
- kapitał zakładowy w sprawozdaniu finansowym wykazuje się w wysokości określonej w statucie i wpisanej w KRS
- zadeklarowane, lecz nie wniesione wkłady kapitałowe ujmuje się jako należne wkłady na poczet kapitału
- kapitał zapasowy tworzony jest z:
 - Podziału zysku Spółki
 - Nadwyżki wartości emisyjnej nad ich wartością nominalną, po pokryciu kosztów emisji akcji

Rozliczenia międzyokresowe przychodów.

Rozliczenia międzyokresowe przychodów, dokonywane są z zachowaniem zasady ostrożności oraz współmierności przychodów i kosztów.

Rozliczenia międzyokresowe kosztów czynne.

Rozliczenia międzyokresowe czynne dokonywane są, jeżeli koszty poniesione dotyczą przyszłych okresów sprawozdawczych. Na dzień bilansowy wycena rozliczeń międzyokresowych czynnych dokonywana jest przy zastosowaniu zasady ostrożności.

4. KOMENTARZ ZARZĄDU NA TEMAT CZYNNIKÓW I ZDARZEŃ, KTÓRE MIAŁY WPŁYW NA OSIĄGNIĘTE WYNIKI FINANSOWE

4.1 Zysk w ujęciu kwartalnym

Zysk Emitenta z działalności operacyjnej za II kwartał 2017 roku wyniósł 309,94 tys. zł i był o 149,94 tys. zł wyższy niż w II kwartale 2016 roku. Jest to wzrost o 93 % wobec zysku z działalności operacyjnej za II kwartał 2016.

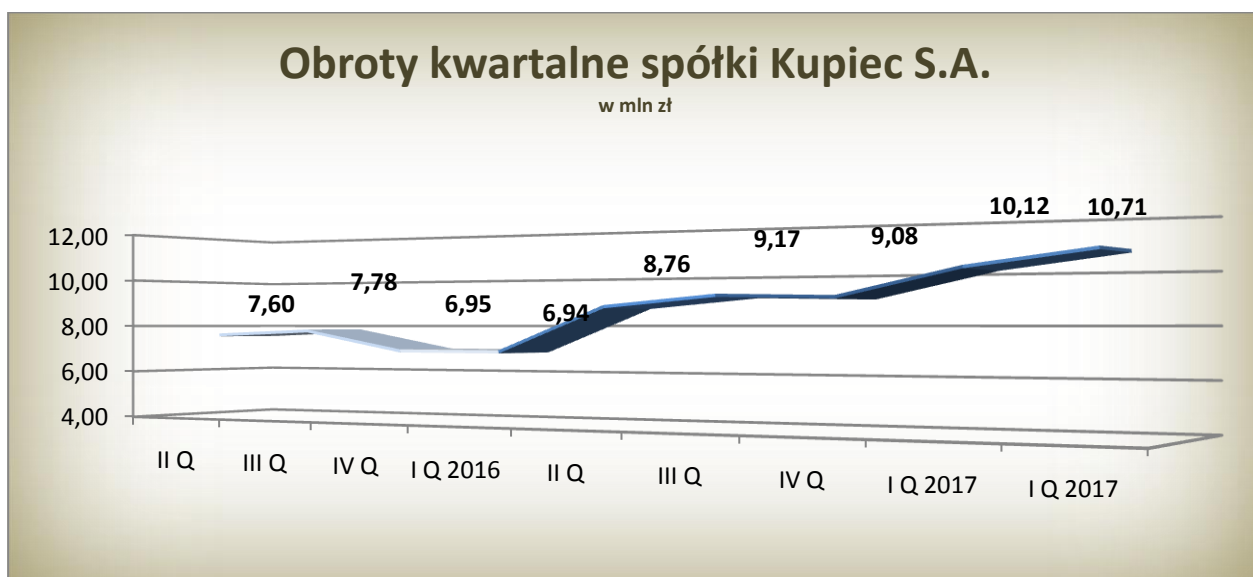
Wzrost zysku z działalności operacyjnej jest spowodowany stabilizacją obrotów na poziomach znacznie przekraczających 3 mln miesięcznie.

Natomiast zysk netto za II kwartał 2017 r. wyniósł 95,77 tys. zł i był o 418,10 tys. zł niższy niż w II kwartale 2016 r.



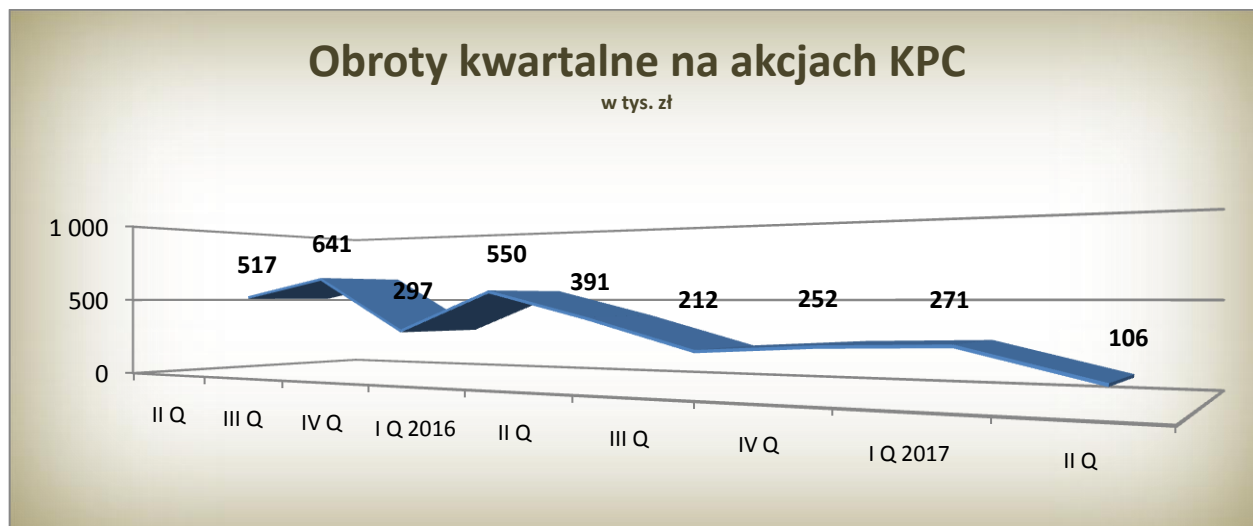
4.2 Obroty w ujęciu kwartalnym

Przychody ze sprzedaży za II kwartał 2017 r. osiągnęły wartość 10 717,92 tys. zł i są one wyższe od analogicznego okresu 2016 roku o 1 956,08 tys. zł. Stanowi to wzrost w stosunku do II kwartału 2016 o 23%. Poniższy wykres obrazuje systematyczny wzrost obrotów który traktujemy jak główny czynnik wzrostu wartości wyceny emitenta na rynku NewConnect i będziemy go chcieli kontynuować w kolejnych kwartałach.



4.3 Obroty na akcjach Kupiec S.A.

W II kwartale 2017 roku obroty na akcjach Kupca wyniosły 106,08 tys. zł.



W Kwartalnym Raporcie Statystycznym rynku NewConnect za II kwartał 2017 roku Spółka osiągnęła następujące pozycje:

- 137 (poprzednio 199) na ponad 400 wymienianych spółek pod względem stopy zwrotu z kapitału,
- 227 (poprzednio 235) na ponad 400 wymienianych spółek pod względem kapitalizacji.
- 194 (poprzednio 149) na ponad 400 wymienianych spółek pod względem wartości obrotu na akcjach,

5. INFORMACJA ZARZĄDU NA TEMAT AKTYWNOŚCI, JAKĄ PODEJMOWAŁ W OKRESIE OBJĘTYM RAPORTEM, W OBSZARZE ROZWOJU PROWADZONEJ DZIAŁALNOŚCI

5.1 W zakresie rozwoju podstawowej działalności spedycyjnej:

II kwartał 2017 roku to stabilizacja obrotów na poziomach przekraczających 10 mln zł/kwartał. Emitent w II kwartale 2017 r. kontynuował prace wdrożeniowe, uruchamiające dwa nowe profile działalności:

- transport krajowy i międzynarodowy małymi samochodami do 3,5 tony jako uzupełnienie spedycji ładunków 24 tonowych.
- obrót ładunkami całopaletowymi we współpracy z dużym, europejskim operatorem logistycznym.

5.2 W zakresie nadzoru Zarządu nad rozwojem spółek w których Emitent posiada znaczące zaangażowanie w kapitale zakładowym.

Zarząd Emitenta pozytywnie ocenia rozwój spółki BVT SA która w II kwartale 2017 roku kontynuowała działania w obszarze swojej działalności podstawowej i rozwoju w obszarze zakupów wierzytelności z sektora bankowego.

5.3 W zakresie zarządzania nieruchomościami posiadanymi w aktywach.

Obecnie Emitent posiada dwa nieruchomości.

Pierwsza z nich to działka w Tarnowie o powierzchni ponad 1,3 ha która pozytywnie kształtuje sumę bilansową Spółki, co pozwala osiągać niskie koszty finansowania, stanowi też realne zabezpieczenie Emitenta na wypadek załamania koniunktury w sektorze TSL.

Druga, to zakupiony w dniu 14 października 2016 r. biurowiec o łącznej powierzchni użytkowej 2.913,50 m² i 2.754,21 m² powierzchni możliwej do wynajmu. W chwili obecnej 93,97 % dostępnej powierzchni jest wynajęte dwóm podmiotom oraz na siedzibę Emitenta. Zarząd bardzo pozytywnie ocenia ten kierunek rozwoju spółki i kontynuuje działania mające na celu intensyfikowanie zysku generowanego z najmu powierzchni biurowej.

5.4 W zakresie nowych projektów inwestycyjnych.

W omawianym okresie nie doszło do nowych inwestycji Emitenta.

6. STANOWISKO DOTYCZĄCE MOŻLIWOŚCI ZREALIZOWANIA PROGNOZ

Zarząd Spółki nie publikował prognoz na 2017 rok, a w związku z dynamicznym rozwojem Emitenta nie jest w stanie oszacować właściwie prognoz w zakresie zysków z działalności operacyjnej oraz działalności inwestycyjnej.

7. WSKAZANIE JEDNOSTEK WCHODZĄCYCH W SKŁAD GRUPY KAPITAŁOWEJ

EMITENTA NA OSTATNI DZIEŃ OKRESU OBJĘTEGO RAPORTEM KWARTALNYM

- Nie dotyczy -

8. WSKAZANIE PRZYCZYŃ NIESPORZĄDZENIA PRZEZ EMITENTA

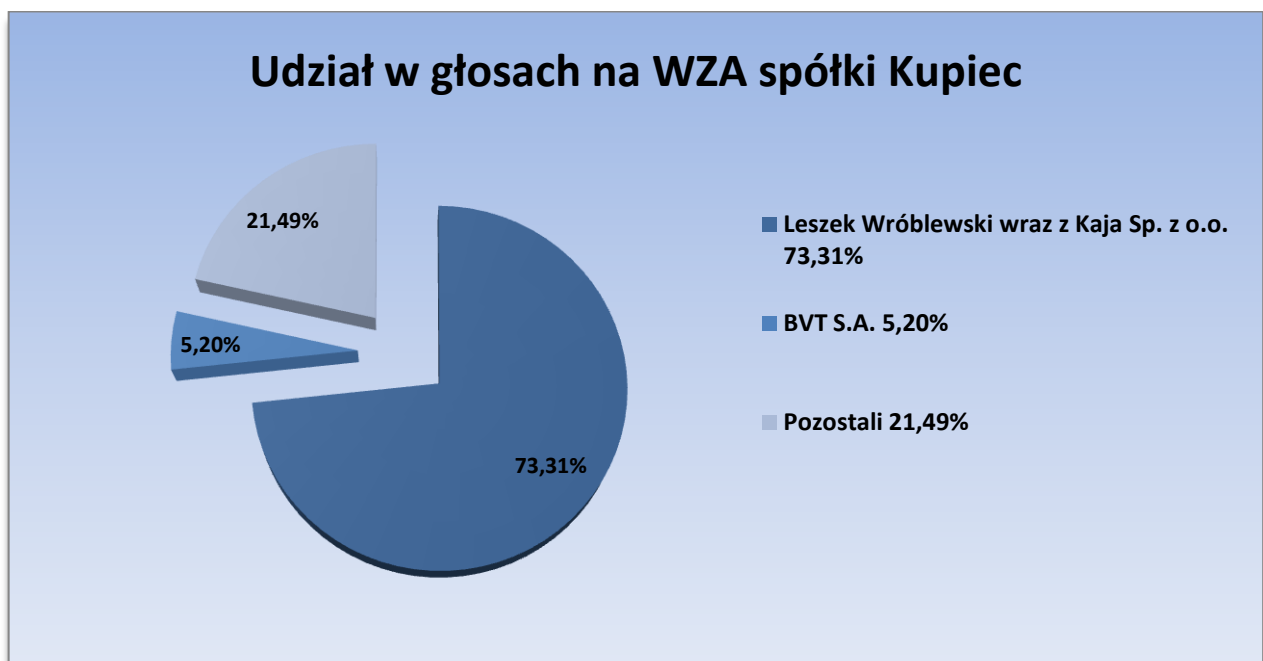
SKONSOLIDOWANYCH SPRAWOZDAŃ FINANSOWYCH I WYBRANE DANE

FINANSOWE SPÓŁKI ZALEŻNEJ

- Nie dotyczy -

9. INFORMACJA O STRUKTURZE AKCJONARIATU EMITENTA, ZE WSKAZANIEM AKCJONARIUSZY POSIADAJĄCYCH NA DZIEŃ SPORZĄDZENIA RAPORTU, CO NAJMNIEJ 5% GŁOSÓW NA WALNYM ZGROMADZENIU

9.1 Struktura akcjonariatu spółki KUPIEC S.A.



Akcjonariusz	Ilość akcji	Kapitał	Ilość głosów na WZA	Udział % w kapitale	Udział % w WZA	Data ostatniej zmiany
Leszek Wróblewski wraz z Kaja Sp. z o.o.	2.797.112 w tym 1.905.500 akcji imiennych	2.755.128	4.623.758	63,36%	73,31%	21.09.2016
BVT S.A.	333.340	333.340	333.340	7,55%	5,20%	24.04.2013
Pozostali	1.284.157	1.284.157	1.378.657	29,09%	21,49%	21.09.2016

Powyższa struktura akcjonariatu uwzględnia komunikaty otrzymane od akcjonariuszy w trybie Art. 69 Ustawy o ofercie opublikowane w systemie ESPI.

9.2 Do obrotu w alternatywnym systemie obrotu na rynku NewConnect wprowadzono następujące akcje:

1. serii A w liczbie 1.000.000 sztuk

2. serii B w liczbie 250.000 sztuk
3. serii C w liczbie 333.334 sztuk
4. serii D w liczbie 831.275 sztuk

9.3 Akcje Kupiec S.A. wprowadzone do obrotu publicznego stanowią 54,70 % wszystkich wyemitowanych akcji spółki.

9.4 Na dzień publikacji raportu za II kwartał 2017 roku Kupiec S.A. posiada 200.000 akcji własnych, a średnia cena nabycia wynosi 2,00 zł za akcję.

10. INFORMACJA O LICZBIE ZATRUDNIIONYCH

Spółka Kupiec S.A. w II kwartale 2017 roku zatrudniała 34 osoby, co w przeliczeniu na pełne etaty daje wartość 33,87 etatów.

Raport Kupiec S.A. za II kwartał roku 2017 został przygotowany zgodnie z aktualnym stanem prawnym w oparciu o Załącznik nr 3 do Regulaminu ASO - „Informacje bieżące i okresowe przekazywane w Alternatywnym Systemie Obrotu na rynku NewConnect”.

Tarnów, dnia 11 sierpnia 2017 roku