

skonsolidowane sprawozdanie finansowe

dla:

GRUPA KAPITAŁOWA SYGNIS SA

za okres:

1.01.2025

-

31.12.2025

Data sporządzenia: 29.05.2026

Wprowadzenie do sprawozdania finansowego

Nazwa jednostki GRUPA KAPITAŁOWA SYGNIS SA

Dokładny adres siedziby

w Polsce:

Ulica Aleja Grunwaldzka

Nr domu 472

Nr lokalu

Miejscowość Gdańsk

Kod pocztowy 80-309

Kod kraju PL

Gmina Gdańsk

Powiat Gdańsk

Województwo pomorskie

lub za granicą:

Ulica

Nr domu

Nr lokalu

Miejscowość

Kod pocztowy

Kod kraju

Podstawowy przedmiot działalności jednostki dominującej:

2640Z produkcja komputerów i urządzeń peryferyjnych

Identyfikator podmiotu:

numer NIP 9571029651

numer KRS 0000393095

Pole wymagane przez system eKRS

Wykaz jednostek zależnych, współzależnych i stowarzyszonych, objętych skonsolidowanym sprawozdaniem finansowym:

1. Jednostka objęta sprawozdaniem skonsolidowanym:

Nazwa (firma) i siedziba jednostki:

Syglass Sp. z o.o., ul. Żwirki i Wigury 101, 02 – 089 Warszawa

Przedmiot działalności:

2620Z - produkcja komputerów i urządzeń peryferyjnych

Udział jednostki dominującej w kapitale (funduszu) podstawowym 100,00%

Udział w ogólnej liczbie głosów, jeżeli różny od udziału w kapitale 100,00%

Wzajemne powiązania kapitałowe pomiędzy jednostkami objętymi konsolidacją:

bezpośrednie

2. Jednostka objęta sprawozdaniem skonsolidowanym:

Nazwa (firma) i siedziba jednostki:

Depo Industry Sp. Z o.o., ul. Żwirki i Wigury 101, 02-089 Warszawa

Przedmiot działalności:

PRODUKCJA POZOSTAŁEGO SPRZĘTU ELEKTRYCZNEGO

Wprowadzenie do sprawozdania finansowego

Udział jednostki dominującej w kapitale (funduszu) podstawowym 100,00%

Udział w ogólnej liczbie głosów, jeżeli różny od udziału w kapitale 100,00%

Wzajemne powiązania kapitałowe pomiędzy jednostkami objętymi konsolidacją:
bezpośrednie

3. Jednostka objęta sprawozdaniem skonsolidowanym:

Nazwa (firma) i siedziba jednostki:

Sygnis Tech Sp. Z o.o., ul. Żwirki i Wigury 101, 02-089 Warszawa

Przedmiot działalności:

PRODUKCJA WOJSKOWYCH STATKÓW POWIETRZNYCH, STATKÓW KOSMICZNYCH
I PODOBNYCH MASZYN

Udział jednostki dominującej w kapitale (funduszu) podstawowym 100,00%

Udział w ogólnej liczbie głosów, jeżeli różny od udziału w kapitale 100,00%

Wzajemne powiązania kapitałowe pomiędzy jednostkami objętymi konsolidacją:
bezpośrednie

Kryteria objęcia skonsolidowanym sprawozdaniem finansowym jednostek zależnych:

można nie ujawniać tych informacji, jeżeli jednostka dominująca sprawuje kontrolę nad jednostką z tytułu posiadania bezpośrednio lub pośrednio większości ogólnej liczby głosów w organie stanowiącym innej jednostki (zależnej), także na podstawie porozumień z innymi uprawnionymi do głosu, wykonującymi swe prawa głosu zgodnie z wolą jednostki dominującej oraz jeżeli udział w całkowitej liczbie głosów jest równy udziałowi w kapitale (funduszu) podstawowym

BRAK

Wykaz jednostek innych niż jednostki podporządkowane:

Wykaz jednostek podporządkowanych wyłączonych ze skonsolidowanego sprawozdania finansowego:

Wykaz czasu trwania jednostek powiązanych (tylko dla tych, dla których jest ograniczony):

Wskazanie okresu objętego sprawozdaniem finansowym:

(w pola tej sekcji jest kopiowany okres wpisany w nagłówku sprawozdania)

Od dnia

1.01.2025

Do dnia

31.12.2025

Włączenie danych wewnętrznych jednostek organizacyjnych:

Wskazanie, że sprawozdania finansowe jednostek objętych skonsolidowanym sprawozdaniem finansowym zawierają dane łączne, jeżeli w skład jednostek powiązanych wchodzi wewnętrzne jednostki organizacyjne sporządzające samodzielne sprawozdania finansowe:

Wprowadzenie do sprawozdania finansowego

Czy sprawozdanie zawiera także łączne dane samodzielnych jednostek organizacyjnych?

Nie ▼

Założenie kontynuacji działalności jednostki:

Czy sprawozdania finansowe stanowiące podstawę do sporządzenia sprawozdania skonsolidowanego sporządzono przy założeniu kontynuowania działalności gospodarczej przez jednostki powiązane w dającej się przewidzieć przyszłości?

Tak ▼

Czy brak jest okoliczności wskazujących na zagrożenie kontynuowania przez te jednostki działalności?

Tak ▼

odpowiedź "Nie" oznacza, że ISTNIEJĄ takie okoliczności

Opis okoliczności zagrażających kontynuacji działalności:

Łączenie spółek:

Zasady (polityka) rachunkowości:

Omówienie przyjętych zasad polityki rachunkowości:

Zasady rachunkowości przyjęte przy sporządzaniu skonsolidowanego sprawozdania finansowego za okres od 1 stycznia 2022 roku do 31 grudnia 2022 roku są zgodne z przepisami ustawy z dnia 29 września 1994 roku o rachunkowości, zwanej dalej ustawą. Przy wycenie aktywów i pasywów oraz ustalaniu wyniku finansowego przyjęto, że jednostka będzie kontynuować działalność gospodarczą w dającej się przewidzieć przyszłości oraz nie zamierza, ani nie musi zaniechać działalności lub istotnie zmniejszyć jej zakresu.

w tym:

zasady grupowania operacji gospodarczych:

Konsolidacja dokonana została metodą konsolidacji pełnej, polegającej na sumowaniu poszczególnych pozycji odpowiednich sprawozdań finansowych jednostki dominującej i jednostek zależnych w pełnej wartości, bez względu na udział jednostki dominującej we własności jednostek zależnych, oraz dokonaniu wyłączeń i korekt. Sumowaniu podlegają poszczególne pozycje:

- 1) bilansów
- 2) rachunku zysków i strat
- 3) rachunku przepływów pieniężnych
- 4) zestawień zmian w kapitale własnym
- 5) not objaśniających do informacji dodatkowej.

Do sumy poszczególnych elementów sprawozdań finansowych jednostek objętych konsolidacją wprowadzono korekty i wyłączenia: kapitałowe oraz transakcji w ramach grupy kapitałowej. Korekty kapitałowe ustalane są na dzień objęcia kontrolą jednostek zależnych. Dotyczą one wyłączenia z sumy sprawozdań wyrażonej w cenie nabycia wartości udziałów i kapitału własnego jednostki zależnej, wprowadzenia kapitału mniejszości. Wyłączenia w niniejszym sprawozdaniu obejmują także wzajemne należności i zobowiązania oraz inne rozrachunki o podobnym charakterze jednostek objętych konsolidacją, przychody i koszty operacji gospodarczych dokonanych między jednostkami objętymi konsolidacją.

metody wyceny aktywów i pasywów:

Środki trwałe oraz wartości niematerialne i prawne wycenia się według cen nabycia lub kosztów wytworzenia pomniejszonych o odpisy amortyzacyjne a także o odpisy z tytułu trwałej utraty wartości.

Udziały w innych jednostkach oraz inne inwestycje zaliczone do aktywów trwałych wyceniane są w cenach ich nabycia pomniejszonych o odpisy spowodowane trwałą utratą ich wartości. Należności długoterminowe, należności krótkoterminowe i roszczenia wykazywane są w wartości netto (pomniejszonej o odpisy aktualizujące).

Należności są wyceniane w kwocie wymagającej zapłaty.

Zapasy są wykazywane w wartości netto.

Zapasy są wyceniane według rzeczywistych cen ich nabycia, zakupu lub po kosztach ich wytworzenia, nie wyższych od cen sprzedaży netto.

Wprowadzenie do sprawozdania finansowego

Zobowiązania są wykazywane w kwocie wymagającej zapłaty.

dokonywania amortyzacji:

Odpisy amortyzacyjne od środków trwałych i wartości niematerialnych i prawnych dokonywane są na podstawie planu amortyzacji, zawierającego stawki i kwoty rocznych odpisów. Amortyzacja jest dokonywana metodą liniową. Stosowane stawki amortyzacyjne ustalane są w oparciu o okres ekonomicznej użyteczności środków trwałych i wartości niematerialnych i prawnych.

ustalenia wyniku finansowego:

Grupa stosuje metodę porównawczą kalkulacji wyniku finansowego. Na wynik finansowy netto składa się:

- wynik ze sprzedaży – przychody ze sprzedaży produktów skorygowane o zmianę stanu produktów plus przychody ze sprzedaży materiałów i towarów minus koszty według rodzajów minus wartość sprzedanych materiałów i towarów
- wynik z działalności operacyjnej równy wynikowi na sprzedaży \pm różnica między pozostałymi przychodami a kosztami operacyjnymi
- wynik z działalności gospodarczej równy wynikowi z działalności operacyjnej \pm różnica między przychodami a kosztami finansowymi
- wynik brutto równy wynikowi z działalności gospodarczej \pm różnica zdarzeń nadzwyczajnych
- wynik netto równy wynikowi brutto pomniejszonemu o obowiązkowe obciążenia wyniku finansowego z tytułu podatku dochodowego.

zasady sporządzania jednostkowych sprawozdań finansowych:

Konsolidacją metodą pełną objęte są dane jednostki dominującej oraz jednostek zależnych. Zasady konsolidacji metodą pełną zawarte zostały w art. 60 UoR oraz w Rozporządzeniu Ministra finansów w sprawie szczegółowych zasad sporządzania przez jednostki inne niż banki, zakłady ubezpieczeń i zakłady reasekuracji skonsolidowanych sprawozdań grup kapitałowych.

pozostałe:

Zmiany zasad rachunkowości wprowadzone w trakcie raportowanego okresu:

Zmiany dokonane od pierwszego dnia okresu raportu, w szczególności zasad grupowania operacji gospodarczych, metod wyceny aktywów i pasywów, dokonywania odpisów amortyzacyjnych, ustalania wyniku finansowego i sporządzania jednostkowych sprawozdań finansowych oraz skonsolidowanego sprawozdania finansowego wraz z podaniem ich przyczyny

W okresie objętym sprawozdaniem finansowym nie dokonano istotnych zmian zasad polityki rachunkowości Grupy.

Kryteria wyłączeń jednostek podporządkowanych ze sprawozdania skonsolidowanego:

nie dotyczy

Średnioroczne zatrudnienie (w przeliczeniu na pełne etaty):

15,17

Sprawozdanie podlega wynikającemu z przepisów prawa obowiązkowi badania przez biegłego rewidenta:

Tak ▼

Informacja uszczegóławiająca:

Nazwa pozycji Pozostałe informacje w pliku informacja dodatkowa.

Opis Pozostałe informacje w pliku informacja dodatkowa.

Wprowadzenie do sprawozdania finansowego

Nazwa pozycji	
Opis	
Nazwa pozycji	
Opis	
Nazwa pozycji	
Opis	

Aktywa		Stan na:	31.12.2025	31.12.2024	Przeoszt. dane porów. za poprzedni okres
A	Aktywa trwałe		35 742 992,42	39 874 433,69	
I	Wartości niematerialne i prawne		35 474 382,17	39 320 467,63	
1	Koszty zakończonych prac rozwojowych		6 416 758,08	8 053 294,95	
2	Wartość firmy		28 834 930,12	30 894 568,00	
3	Inne wartości niematerialne i prawne		222 693,97	372 604,68	
4	Zaliczki na wartości niematerialne i prawne				
II	Wartość firmy jednostek podporządkowanych		0,00	0,00	
1	Wartość firmy - jednostki zależne		0,00	0,00	
2	Wartość firmy - jednostki współzależne				
III	Rzeczowe aktywa trwałe		268 610,25	553 966,06	
1	Środki trwałe		235 947,22	521 303,03	
a)	grunty (w tym prawo użytkowania wieczystego gruntu)				
b)	budynki, lokale, prawa do lokali i obiekty inżynierii lądowej i wodnej				
c)	urządzenia techniczne i maszyny		57 756,12	109 205,56	
d)	środki transportu		83 890,12	226 735,18	
e)	inne środki trwałe		94 300,98	185 362,29	
2	Środki trwałe w budowie		32 663,03	32 663,03	
3	Zaliczki na środki trwałe w budowie				
IV	Należności długoterminowe		0,00	0,00	
1	Od jednostek powiązanych				
2	Od pozostałych jednostek, w których jednostka posiada zaangażowanie w kapitale				
3	Od pozostałych jednostek		0,00	0,00	
V	Inwestycje długoterminowe		0,00	0,00	
1	Nieruchomości				
2	Wartości niematerialne i prawne				
3	Długoterminowe aktywa finansowe		0,00	0,00	
a)	w jednostkach zależnych, współzależnych niewycenianych metodą konsolidacji pełnej lub metodą proporcjonalną		0,00	0,00	
1)	udziały lub akcje				
2)	inne papiery wartościowe				
3)	udzielone pożyczki				
4)	inne długoterminowe aktywa finansowe				

Bilans

GRUPA KAPITAŁOWA SYGNIS SA (skonsolidowany)

wszystkie kwoty w złotych

Aktywa (c.d. "Długoterminowe aktywa finansowe")		Stan na:	31.12.2025	31.12.2024	Przeł. dane porów. za poprzedni okres
b)	w jednostkach zależnych, współzależnych i stowarzyszonych wycenianych metodą praw własności		0,00	0,00	
	1) udziały lub akcje				
	2) inne papiery wartościowe				
	3) udzielone pożyczki				
	4) inne długoterminowe aktywa finansowe				
c)	w pozostałych jednostkach, w których jednostka posiada zaangażowanie w kapitale		0,00	0,00	
	1) udziały lub akcje				
	2) inne papiery wartościowe				
	3) udzielone pożyczki				
	4) inne długoterminowe aktywa finansowe				
d)	w pozostałych jednostkach		0,00	0,00	
	1) udziały lub akcje				
	2) inne papiery wartościowe				
	3) udzielone pożyczki				
	4) inne długoterminowe aktywa finansowe				
4	Inne inwestycje długoterminowe				
VI	Długoterminowe rozliczenia międzyokresowe		0,00	0,00	
1	Aktywa z tytułu odroczonego podatku dochodowego		0,00	0,00	
2	Inne rozliczenia międzyokresowe				
B	Aktywa obrotowe		22 421 151,95	10 914 161,33	
I	Zapasy		2 919 969,59	2 154 844,32	
1	Materiały		249 965,26	249 965,26	
2	Półprodukty i produkty w toku		0,00	13 875,48	
3	Produkty gotowe		0,00	79 932,62	
4	Towary		1 773 400,10	1 811 070,96	
5	Zaliczki na dostawy i usługi		896 604,23	0,00	
II	Należności krótkoterminowe		1 895 228,74	1 279 955,53	
1	Należności od jednostek powiązanych		0,00	0,00	
a)	z tytułu dostaw i usług, o okresie spłaty:		0,00	0,00	
	1) do 12 miesięcy		0,00	0,00	
	2) powyżej 12 miesięcy				
b)	inne				

Aktywa (c.d. "Należności krótkoterminowe")		Stan na:	31.12.2025	31.12.2024	Przeł. dane porów. za poprzedni okres
2	Należności od pozostałych jednostek, w których jednostka posiada zaangażowanie w kapitale		0,00	0,00	
a)	z tytułu dostaw i usług, o okresie spłaty:		0,00	0,00	
	1) do 12 miesięcy				
	2) powyżej 12 miesięcy				
b)	inne				
3	Należności od pozostałych jednostek		1 895 228,74	1 279 955,53	
a)	z tytułu dostaw i usług, o okresie spłaty:		1 134 181,05	536 358,89	
	1) do 12 miesięcy		1 134 181,05	536 358,89	
	2) powyżej 12 miesięcy				
b)	z tytułu podatków, dotacji, ceł, ubezpieczeń społecznych i zdrowotnych oraz innych tytułów publicznoprawnych		339 951,12	230 046,02	
c)	inne		421 096,57	380 095,62	
d)	dochodzone na drodze sądowej		0,00	133 455,00	
III	Inwestycje krótkoterminowe		1 780 145,18	506 570,10	
1	Krótkoterminowe aktywa finansowe		1 780 145,18	506 570,10	
a)	w jednostkach zależnych i współzależnych		0,00	0,00	
	1) udziały lub akcje				
	2) inne papiery wartościowe				
	3) udzielone pożyczki				
	4) inne krótkoterminowe aktywa finansowe				
b)	w jednostkach stowarzyszonych		0,00	0,00	
	1) udziały lub akcje				
	2) inne papiery wartościowe				
	3) udzielone pożyczki				
	4) inne krótkoterminowe aktywa finansowe				
c)	w pozostałych jednostkach		336 541,89	355 110,08	
	1) udziały lub akcje				
	2) inne papiery wartościowe				
	3) udzielone pożyczki		336 541,89	355 110,08	
	4) inne krótkoterminowe aktywa finansowe				
d)	środki pieniężne i inne aktywa pieniężne		1 443 603,29	151 460,02	
	1) środki pieniężne w kasie i na rachunkach		1 443 603,29	151 460,02	
	2) inne środki pieniężne		0,00	0,00	
	3) inne aktywa pieniężne				
2	Inne inwestycje krótkoterminowe				
IV	Krótkoterminowe rozliczenia międzyokresowe		15 825 808,44	6 972 791,38	

Bilans

GRUPA KAPITAŁOWA SYGNIS SA (skonsolidowany)

wszystkie kwoty w złotych

Aktywa (c.d.)		Stan na:	31.12.2025	31.12.2024	Przeł. dane porów. za poprzedni okres
C	Należne wpłaty na kapitał (fundusz) podstawowy		0,00	0,00	
D	Udziały (akcje) własne		0,00	0,00	
Aktywa razem (suma pozycji A, B, C i D)			58 164 144,37	50 788 595,02	

Bilans

GRUPA KAPITAŁOWA SYGNIS SA (skonsolidowany)

wszystkie kwoty w złotych

Pasywa		Stan na:	31.12.2025	31.12.2024	Przełt. dane porów. za poprzedni okres
A	Kapitał (fundusz) własny		29 653 895,58	26 561 635,27	
I	Kapitał (fundusz) podstawowy		5 485 509,40	5 048 586,00	
II	Kapitał (fundusz) zapasowy, w tym:		39 988 539,08	37 737 460,38	
	– nadwyżka wartości sprzedaży (wartości emisyjnej) nad wartością nominalną udziałów (akcji)		37 368 861,34	35 115 782,64	
III	Kapitał (fundusz) z aktualizacji wyceny, w tym:				
	– z tytułu aktualizacji wartości godziwej				
IV	Pozostałe kapitały (fundusze) rezerwowe, w tym:				
	– tworzone zgodnie z umową (statutem) spółki				
V	Różnice kursowe z przeliczenia				
VI	Zysk (strata) z lat ubiegłych, w tym:		-16 224 411,11	-4 932 862,76	
VII	Zysk (strata) netto		404 258,21	-11 291 548,35	
VIII	Odpisy z zysku netto w ciągu roku obrotowego (wielkość ujemna)				
B	Kapitały mniejszości		0,00	0,00	
C	Ujemna wartość jednostek podporządkowanych		0,00	0,00	
I	Ujemna wartość - jednostki zależne				
II	Ujemna wartość - jednostki współzależne				
D	Zobowiązania i rezerwy na zobowiązania		28 510 248,79	24 226 959,75	
I	Rezerwy na zobowiązania		3 959 250,18	453 835,21	
1	Rezerwa z tytułu odroczonego podatku dochodowego		858 653,00	328 520,00	
2	Rezerwa na świadczenia emerytalne i podobne		112 453,18	125 315,21	
	– długoterminowa				
	– krótkoterminowa		112 453,18	125 315,21	
3	Pozostałe rezerwy		2 988 144,00	0,00	
	– długoterminowe		2 988 144,00	0,00	
	– krótkoterminowe		0,00	0,00	
II	Zobowiązania długoterminowe		0,00	250 992,09	
1	Wobec jednostek powiązanych				
2	Wobec pozostałych jednostek, w których jednostka posiada zaangażowanie w kapitale				
3	Wobec pozostałych jednostek		0,00	250 992,09	
a)	kredyty i pożyczki		0,00	0,00	
b)	z tytułu emisji dłużnych papierów wartościowych				
c)	inne zobowiązania finansowe		0,00	250 992,09	
d)	zobowiązania wekslowe				

Bilans

GRUPA KAPITAŁOWA SYGNIS SA (skonsolidowany)

wszystkie kwoty w złotych

e) inne			
---------	--	--	--

Pasywa (c.d. "Zobowiązania i rezerwy na zobowiązania")		Stan na:	31.12.2025	31.12.2024	Przeł. dane porów. za poprzedni okres
III	Zobowiązania krótkoterminowe		16 067 448,61	15 945 307,90	
1	Zobowiązania wobec jednostek powiązanych		0,00	0,00	
a)	z tytułu dostaw i usług, o okresie wymagalności:		0,00	0,00	
	1) do 12 miesięcy				
	2) powyżej 12 miesięcy				
b)	inne				
2	Zobowiązania wobec pozostałych jednostek, w których jednostka posiada zaangażowanie w kapitale		0,00	0,00	
a)	z tytułu dostaw i usług, o okresie wymagalności:		0,00	0,00	
	1) do 12 miesięcy				
	2) powyżej 12 miesięcy				
b)	inne				
3	Zobowiązania wobec pozostałych jednostek		16 067 448,61	15 945 307,90	
a)	kredyty i pożyczki		4 489 398,25	4 803 805,41	
b)	z tytułu emisji dłużnych papierów wartościowych		0,00	0,00	
c)	inne zobowiązania finansowe		169 388,46	136 991,51	
d)	z tytułu dostaw i usług, o okresie wymagalności:		4 231 376,71	8 977 493,73	
	1) do 12 miesięcy		4 231 376,71	8 977 493,73	
	2) powyżej 12 miesięcy				
e)	zaliczki otrzymane na dostawy i usługi		0,00	0,00	
f)	zobowiązania wekslowe				
g)	z tytułu podatków, ceł, ubezpieczeń społecznych i zdrowotnych oraz innych tytułów publicznoprawnych		2 035 631,19	894 353,15	
h)	z tytułu wynagrodzeń		836 365,92	1 055 360,45	
i)	inne		4 305 288,08	77 303,65	
4	Fundusze specjalne		0,00	0,00	
IV	Rozliczenia międzyokresowe		8 483 550,00	7 576 824,55	
1	Ujemna wartość firmy		0,00	0,00	
2	Inne rozliczenia międzyokresowe		8 483 550,00	7 576 824,55	
	– długoterminowe		7 172 131,13	7 498 390,12	
	– krótkoterminowe		1 311 418,87	78 434,43	
Pasywa razem (suma pozycji A i B i C i D)			58 164 144,37	50 788 595,02	

Rachunek zysków i strat

GRUPA KAPITAŁOWA SYGNIS SA (skonsolidowany)

wszystkie kwoty w złotych

wariant porównawczy		za rok:	2025	2024	Przeoszt. dane porów. za poprzedni okres
A	Przychody netto ze sprzedaży i zrównane z nimi, w tym:		11 334 700,88	9 800 644,74	
	– od jednostek powiązanych nieobjętych metodą konsolidacji pełnej		0,00	0,00	
I	Przychody netto ze sprzedaży produktów		8 733 154,02	1 359 363,36	
II	Zmiana stanu produktów (zwiększenie – wartość dodatnia, zmniejszenie – wartość ujemna)		0,00	0,00	
III	Koszt wytworzenia produktów na własne potrzeby jednostki		1 521 727,92	2 287 495,33	
IV	Przychody netto ze sprzedaży towarów		1 079 818,94	6 153 786,05	
B	Koszty działalności operacyjnej		8 640 642,95	10 160 648,53	
I	Amortyzacja		1 986 203,86	605 915,43	
II	Zużycie materiałów i energii		2 406 117,82	362 151,12	
III	Usługi obce		1 623 193,88	1 726 762,78	
IV	Podatki i opłaty, w tym:		53 197,38	56 519,69	
	– podatek akcyzowy		0,00	0,00	
V	Wynagrodzenia		2 061 575,68	3 618 954,98	
VI	Ubezpieczenia społeczne i inne świadczenia, w tym:		334 977,23	556 301,98	
	– emerytalne		0,00	0,00	
VII	Pozostałe koszty rodzajowe		31 367,57	131 889,96	
VIII	Wartość sprzedanych towarów		144 009,53	3 102 152,59	
C	Zysk (strata) ze sprzedaży (A–B)		2 694 057,93	-360 003,79	
D	Pozostałe przychody operacyjne		1 235 098,87	118 377,32	
I	Zysk z tytułu rozchodu niefinansowych aktywów trwałych		0,00	34 315,41	
II	Dotacje		1 170 406,24	28 691,40	
III	Aktualizacja wartości aktywów niefinansowych		0,00	0,00	
IV	Inne przychody operacyjne		64 692,63	55 370,51	
E	Pozostałe koszty operacyjne		2 358 912,73	3 043 352,33	
I	Strata z tytułu rozchodu niefinansowych aktywów trwałych		13 087,65	0,00	
II	Aktualizacja wartości aktywów niefinansowych		0,00	11 509,10	
III	Inne koszty operacyjne		2 345 825,08	3 031 843,23	
F	Zysk (strata) z działalności operacyjnej (C+D–E)		1 570 244,07	-3 284 978,80	
G	Przychody finansowe		650 558,21	727 018,71	

Rachunek zysków i strat

GRUPA KAPITAŁOWA SYGNIS SA (skonsolidowany)

wszystkie kwoty w złotych

wariant porównawczy, c.d. poprzedniej strony		za rok:	2025	2024	Przełt. dane porów. za poprzedni okres
I	Dywidendy i udziały w zyskach, w tym:		0,00	0,00	
a)	od jednostek powiązanych, w tym:				
	– w których jednostka posiada zaangażowanie w kapitale				
b)	od jednostek pozostałych, w tym:				
	– w których jednostka posiada zaangażowanie w kapitale				
II	Odsetki, w tym:		17 028,54	506 806,23	
	– od jednostek powiązanych		0,00	485 405,79	
III	Zysk z tytułu rozchodu aktywów finansowych, w tym:		0,00	0,00	
	– w jednostkach powiązanych		0,00	0,00	
IV	Aktualizacja wartości aktywów finansowych		575 259,09	0,00	
V	Inne		58 270,58	220 212,48	
H	Koszty finansowe		1 278 746,07	8 424 613,26	
I	Odsetki, w tym:		700 646,20	786 503,33	
	– dla jednostek powiązanych		0,00	0,00	
II	Strata z tytułu rozchodu aktywów finansowych, w tym:		575 258,09	0,00	
	– w jednostkach powiązanych		0,00	0,00	
III	Aktualizacja wartości aktywów finansowych		0,00	7 637 944,18	
IV	Inne		2 841,78	165,75	
I	Zysk (strata) na sprzedaży całości lub części udziałów jednostek podporządkowanych		0,00	0,00	
J	Zysk (strata) z działalności gospodarczej (F + G - H +/- I)		942 056,21	-10 982 573,35	
K	Odpis wartości firmy		0,00	0,00	
I	Odpis wartości firmy - jednostki zależne				
II	Odpis wartości firmy - jednostki współzależne				
L	Odpis ujemnej wartości firmy		0,00	0,00	
I	Odpis ujemnej wartości firmy - jednostki zależne				
II	Odpis ujemnej wartości firmy - jednostki współzależne				
M	Zysk (strata) z udziałów w jednostkach podporządkowanych wycenianych metodą praw własności		0,00	0,00	
N	Zysk (strata) brutto (J - K + L +/- M)		942 056,21	-10 982 573,35	
O	Podatek dochodowy		7 665,00	1 853,00	
P	Pozostałe obowiązkowe zmniejszenia zysku (zwiększenia straty)		530 133,00	307 122,00	
R	Zyski (straty) mniejszości		0,00	0,00	
S	Zysk (strata) netto (N - O - P +/- R)		404 258,21	-11 291 548,35	

Rachunek zysków i strat

GRUPA KAPITAŁOWA SYGNIS SA (skonsolidowany)

wszystkie kwoty w złotych

Zestawienie zmian w kapitale (funduszu) własnym

GRUPA KAPITAŁOWA SYGNIS SA (skonsolidowany)

wszystkie kwoty w złotych zyskie kwoty w złotych

wyszczególnienie		za rok:	2025	2024	Przeoszt. dane porów. za poprzedni okres
I	Kapitał (fundusz) własny na początek okresu (BO)		26 561 635,27	40 202 021,97	
	– korekty błędów		0,00	0,00	
Ia	Kapitał (fundusz) własny na początek okresu (BO), po korektach		26 561 635,27	40 202 021,97	
1	Kapitał (fundusz) podstawowy na początek okresu		5 048 586,00	5 048 586,00	
1.1	Zmiany kapitału (funduszu) podstawowego		436 923,40	0,00	
a)	zwiększenie (z tytułu)		436 923,40	0,00	
	– wydania udziałów (emisji akcji)		436 923,40	0,00	
	–				
	–				
	–				
b)	zmniejszenie (z tytułu)		0,00	0,00	
	– umorzenia udziałów (akcji)		0,00	0,00	
	–				
	–				
	–				
1.2	Kapitał (fundusz) podstawowy na koniec okresu		5 485 509,40	5 048 586,00	
2	(uchylony)				
3	(uchylony)				
4	Kapitał (fundusz) zapasowy na początek okresu		37 737 460,38	37 003 147,52	
4.1	Zmiany kapitału (funduszu) zapasowego		2 251 078,70	734 312,86	
a)	zwiększenie (z tytułu)		2 251 078,70	734 312,86	
	– emisji akcji powyżej wartości nominalnej		2 251 078,70	0,00	
	– podziału zysku (ustawowo)		0,00	0,00	
	– podziału zysku (ponad wymaganą ustawowo minimalną wartość)				
	–				
	–				
	–				
b)	zmniejszenie (z tytułu)		0,00	0,00	
	– pokrycia straty				
	–				
	–				
	–				
4.2	Stan kapitału (funduszu) zapasowego na koniec okresu		39 988 539,08	37 737 460,38	

Zestawienie zmian w kapitale (funduszu) własnym

GRUPA KAPITAŁOWA SYGNIS SA (skonsolidowany)

wszystkie kwoty w złotych zyskie kwoty w złotych

wyszczególnienie, c.d. poprzedniej strony		za rok:	2025	2024	Przeoszt. dane porów. za poprzedni okres
5	Kapitał (fundusz) z aktualizacji wyceny na początek okresu		0,00	0,00	
5.1	Zmiany kapitału (funduszu) z aktualizacji wyceny - zmiany przyjętych zasad (polityki) rachunkowości				
	a) zwiększenie (z tytułu)				
	-				
	-				
	-				
	b) zmniejszenie (z tytułu)				
	- zbycia środków trwałych				
	-				
	-				
	-				
5.2	Kapitał (fundusz) z aktualizacji wyceny na koniec okresu		0,00	0,00	
6	Pozostałe kapitały (fundusze) rezerwowe na początek okresu		0,00	0,00	
6.1	Zmiany pozostałych kapitałów (funduszy) rezerwowych				
	a) zwiększenie (z tytułu)				
	-				
	-				
	-				
	b) zmniejszenie (z tytułu)				
	-				
	-				
	-				
6.2	Pozostałe kapitały (fundusze) rezerwowe na koniec okresu				
7	Różnice kursowe z przeliczenia				
8	Zysk (strata) z lat ubiegłych na początek okresu		-4 932 862,76	5 808 571,37	
8.1	Zysk z lat ubiegłych na początek okresu		0,00	5 808 571,37	
	- korekty błędów		0,00	0,00	
	- zmiany przyjętych zasad (polityki) rachunkowości		0,00	0,00	

Zestawienie zmian w kapitale (funduszu) własnym

GRUPA KAPITAŁOWA SYGNIS SA (skonsolidowany)

wszystkie kwoty w złotych zyskie kwoty w złotych

wyszczególnienie, c.d. poprzedniej strony	za rok:	2025	2024	Przeoszt. dane porów. za poprzedni okres
8.2	Zysk z lat ubiegłych na początek okresu, po korektach	0,00	5 808 571,37	
a)	zwiększenie (z tytułu)	0,00	0,00	
	– podziału zysku z lat ubiegłych	0,00	0,00	
	–			
	–			
	–			
b)	zmniejszenie (z tytułu)	0,00	5 808 571,37	
	– korekty konsolidacyjne związane z utratą kontroli	0,00	5 808 571,37	
	–			
	–			
8.3	Zysk z lat ubiegłych na koniec okresu	0,00	0,00	
8.4	Strata z lat ubiegłych na początek okresu	4 932 862,76	7 658 282,92	
	– korekty błędów			
	– zmiany przyjętych zasad (polityki) rachunkowości			
8.5	Strata z lat ubiegłych na początek okresu, po korektach	4 932 862,76	7 658 282,92	
a)	zwiększenie (z tytułu)	11 291 548,35	0,00	
	– przeniesienia straty z lat ubiegłych do pokrycia	11 291 548,35	0,00	
	–			
	–			
	–			
b)	zmniejszenie (z tytułu)	0,00	2 725 420,16	
	– korekty konsolidacyjne związane z utratą kontroli	0,00	2 725 420,16	
	–			
	–			
8.6	Strata z lat ubiegłych na koniec okresu	16 224 411,11	4 932 862,76	
8.7	Zysk (strata) z lat ubiegłych na koniec okresu	-16 224 411,11	-4 932 862,76	
9	Wynik netto	404 258,21	-11 291 548,35	
a)	zysk netto	404 258,21	0,00	
b)	strata netto	0,00	11 291 548,35	
c)	odpisy z zysku			
II	Kapitał (fundusz) własny na koniec okresu (BZ)	29 653 895,58	26 561 635,27	
III	Kapitał (fundusz) własny, po uwzględnieniu proponowanego podziału zysku (pokrycia straty)	29 653 895,58	26 561 635,27	

Rachunek przepływów

GRUPA KAPITAŁOWA SYGNIS SA (skonsolidowany)

wszystkie kwoty w złotych

metoda pośrednia		za rok:	2025	2024	Przeoszt. dane porów. za poprzedni okres
A	Przepływy środków pieniężnych z działalności operacyjnej				
I	Zysk (strata) netto		404 258,21	-11 291 548,35	
II	Korekty razem		-767 437,37	9 769 847,59	
1	Zyski (straty) mniejszości		0,00	0,00	
2	Zysk (strata) z udziałów (akcji) w jednostkach wycenianych metodą praw własności		0,00	0,00	
3	Amortyzacja		4 045 841,74	605 915,43	
4	Odpisy wartości firmy		0,00	0,00	
5	Odpisy ujemnej wartości firmy		0,00	0,00	
6	Zyski (straty) z tytułu różnic kursowych		0,00	0,00	
7	Odsetki i udziały w zyskach (dywidendy)		613 003,88	-530 867,60	
8	Zysk (strata) z działalności inwestycyjnej		13 087,65	-34 315,41	
9	Zmiana stanu rezerw		3 505 414,97	200 505,05	
10	Zmiana stanu zapasów		-768 763,64	2 189 460,99	
11	Zmiana stanu należności		-615 273,21	213 783,59	
12	Zmiana stanu zobowiązań krótkoterminowych, z wyjątkiem pożyczek i kredytów		383 904,48	1 995 835,45	
13	Zmiana stanu rozliczeń międzyokresowych		-7 942 653,24	1 369 330,30	
14	Inne korekty		-2 000,00	3 760 199,79	
III	Przepływy pieniężne netto z działalności operacyjnej (I±II)		-363 179,16	-1 521 700,76	
B	Przepływy środków pieniężnych z działalności inwestycyjnej				
I	Wpływy		579,00	312 442,51	
1	Zbycie wartości niematerialnych i prawnych oraz rzeczowych aktywów trwałych		579,00	112 038,57	
2	Zbycie inwestycji w nieruchomości oraz wartości niematerialne i prawne				
3	Z aktywów finansowych, w tym:		0,00	0,00	
a)	w jednostkach wycenianych metodą praw własności				
b)	w pozostałych jednostkach		0,00	0,00	
	1) zbycie aktywów finansowych				
	2) dywidendy i udziały w zyskach				
	3) spłata udzielonych pożyczek długoterminowych		0,00	0,00	
	4) odsetki				

Rachunek przepływów

GRUPA KAPITAŁOWA SYGNIS SA (skonsolidowany)

wszystkie kwoty w złotych

metoda pośrednia, c.d. poprzedniej strony		za rok:	2025	2024	Przeoszt. dane porów. za poprzedni okres
	5) inne wpływy z aktywów finansowych				
4	Inne wpływy inwestycyjne		0,00	200 403,94	
II	Wydatki		0,00	126 650,54	
1	Nabycie wartości niematerialnych i prawnych oraz rzeczowych aktywów trwałych		0,00	113 003,54	
2	Inwestycje w nieruchomości oraz wartości niematerialne i prawne				
3	Na aktywa finansowe, w tym:		0,00	13 647,00	
a)	w jednostkach wycenianych metodą praw własności		0,00	0,00	
b)	w pozostałych jednostkach		0,00	13 647,00	
	1) nabycie aktywów finansowych				
	2) udzielone pożyczki długoterminowe		0,00	13 647,00	
4	Dywidendy i inne udziały w zyskach wypłacone udziałowcom (akcjonariuszom) mniejszościowym		0,00	0,00	
5	Inne wydatki inwestycyjne		0,00	0,00	
III	Przepływy pieniężne netto z działalności inwestycyjnej (I–II)		579,00	185 791,97	
C	Przepływy środków pieniężnych z działalności finansowej				
I	Wpływy		3 479 914,83	2 278 187,00	
1	Wpływy netto z wydania udziałów (emisji akcji) i innych instrumentów kapitałowych oraz dopłat do kapitału		2 690 002,10	40 000,00	
2	Kredyty i pożyczki		750 000,00	2 238 187,00	
3	Emisja dłużnych papierów wartościowych		0,00	0,00	
4	Inne wpływy finansowe		39 912,73	0,00	
II	Wydatki		1 825 171,40	1 136 351,66	
1	Nabycie udziałów (akcji) własnych				
2	Dywidendy i inne wypłaty na rzecz właścicieli				
3	Inne, niż wypłaty na rzecz właścicieli, wydatki z tytułu podziału zysku				
4	Spląty kredytów i pożyczek		1 687 750,21	505 197,78	
5	Wykup dłużnych papierów wartościowych		0,00	0,00	
6	Z tytułu innych zobowiązań finansowych		0,00	0,00	
7	Płatności zobowiązań z tytułu umów leasingu finansowego		113 583,61	345 757,95	
8	Odsetki		23 837,58	285 395,93	
9	Inne wydatki finansowe		0,00	0,00	
III	Przepływy pieniężne netto z działalności finansowej (I–II)		1 654 743,43	1 141 835,34	

Rachunek przepływów

GRUPA KAPITAŁOWA SYGNIS SA (skonsolidowany)

wszystkie kwoty w złotych

metoda pośrednia, c.d. poprzedniej strony		za rok:	2025	2024	Przeoszt. dane porów. za poprzedni okres
D	Przepływy pieniężne netto, razem (A.III±B.III±C.III)		1 292 143,27	-194 073,45	
E	Bilansowa zmiana stanu środków pieniężnych, w tym:		1 292 143,27	-194 073,45	
	– zmiana stanu środków pieniężnych z tytułu różnic kursowych				
F	Środki pieniężne na początek okresu		151 460,02	345 533,47	
G	Środki pieniężne na koniec okresu (F±D), w tym:		1 443 603,29	151 460,02	
	– o ograniczonej możliwości dysponowania				

Dodatkowe informacje i objaśnienia

GRUPA KAPITAŁOWA SYGNIS SA (skonsolidowany)

wszystkie kwoty w złotych

Dotyczy jednostki:

Sygnis S.A.

Rozliczenie różnicy pomiędzy podstawą opodatkowania a wynikiem finansowym:

Rozliczenie różnicy pomiędzy podstawą opodatkowania podatkiem dochodowym a wynikiem finansowym (zyskiem, stratą) brutto	Okres bieżący		Okres poprzedni	
	Ogółem:	w tym z zysków kapitałowych:	Ogółem:	w tym z zysków kapitałowych:
A. Zysk (strata) brutto za dany rok	798 957,22	—	-11 003 839,09	—
B. Przychody zwolnione z opodatkowania *	5 227 633,47	0,00	3 884 640,17	0,00
C. Przychody niepodlegające opodatkowania w roku bieżącym	16 869,24	0,00	506 808,35	0,00
D. Przychody podlegające opodatkowania w roku bieżącym, ujęte w księgach rachunkowych lat ubiegłych	0,00	0,00	0,00	0,00
E. Koszty niestanowiące kosztów uzyskania przychodów *	4 439 567,95	0,00	11 267 138,70	0,00
F. Koszty nieuznawane za koszty uzyskania przychodów w bieżącym roku	1 092 731,95	0,00	1 754 476,50	0,00
G. Koszty uznawane za koszty uzyskania przychodów w roku bieżącym ujęte w księgach lat ubiegłych	279 327,49	0,00	0,00	0,00
H. Strata z lat ubiegłych	0,00	0,00	0,00	0,00
I. Inne zmiany podstawy opodatkowania	-1 644 241,96	0,00	0,00	0,00
J. Podstawa opodatkowania podatkiem dochodowym	-836 815,04	—	-2 373 672,41	—
K. Podatek dochodowy	524 463,00	—	307 122,00	—

* trwałe różnice pomiędzy zyskiem/stratą dla celów rachunkowych a dochodem/stratą dla celów podatkowych

Załączniki i objaśnienia:

DODATKOWE INFORMACJE GRUPA SYGNIS 2025

Załącznik:



Załącznik:

Załącznik:

Załącznik:


Załącznik:

Załącznik:


Dodatkowe informacje i objaśnienia

GRUPA KAPITAŁOWA SYGNIS SA (skonsolidowany)


wszystkie kwoty w złotych




Załącznik:



Załącznik:



Załącznik:



Załącznik:

Dodatkowe informacje i objaśnienia

GRUPA KAPITAŁOWA SYGNIS SA (skonsolidowany)

wszystkie kwoty w złotych

Dotyczy jednostki:

Syglass Sp. Z o.o.

Rozliczenie różnicy pomiędzy podstawą opodatkowania a wynikiem finansowym:

Rozliczenie różnicy pomiędzy podstawą opodatkowania podatkiem dochodowym a wynikiem finansowym (zyskiem, stratą) brutto	Okres bieżący		Okres poprzedni	
	Ogółem:	w tym z zysków kapitałowych:	Ogółem:	w tym z zysków kapitałowych:
A. Zysk (strata) brutto za dany rok	146 787,36	—	21 265,74	—
B. Przychody zwolnione z opodatkowania *	63 506,13	0,00	4,68	0,00
C. Przychody niepodlegające opodatkowania w roku bieżącym	280,25	0,00	735,58	0,00
D. Przychody podlegające opodatkowania w roku bieżącym, ujęte w księgach rachunkowych lat ubiegłych	0,00	0,00	0,00	0,00
E. Koszty niestanowiące kosztów uzyskania przychodów *	2 170,05	0,00	63,00	0,00
F. Koszty nieuznawane za koszty uzyskania przychodów w bieżącym roku	0,00	0,00	0,00	0,00
G. Koszty uznawane za koszty uzyskania przychodów w roku bieżącym ujęte w księgach lat ubiegłych	0,00	0,00	0,00	0,00
H. Strata z lat ubiegłych	0,00	0,00	0,00	0,00
I. Inne zmiany podstawy opodatkowania	0,00	0,00	0,00	0,00
J. Podstawa opodatkowania podatkiem dochodowym	85 171,03	—	20 588,48	—
K. Podatek dochodowy	7 665,00	—	1 853,00	—

* trwałe różnice pomiędzy zyskiem/stratą dla celów rachunkowych a dochodem/stratą dla celów podatkowych

Załączniki i objaśnienia:

Informacja dodatkowa

Załącznik:

Załącznik:

Załącznik:

Załącznik:

Załącznik:

Załącznik:

Dodatkowe informacje i objaśnienia

GRUPA KAPITAŁOWA SYGNIS SA (skonsolidowany)


wszystkie kwoty w złotych



Załącznik:



Załącznik:



Załącznik:



Załącznik:

Dodatkowe informacje i objaśnienia

GRUPA KAPITAŁOWA SYGNIS SA (skonsolidowany)

wszystkie kwoty w złotych

Dotyczy jednostki:

Depo Industry Sp. Z o.o.

Rozliczenie różnicy pomiędzy podstawą opodatkowania a wynikiem finansowym:

Rozliczenie różnicy pomiędzy podstawą opodatkowania podatkiem dochodowym a wynikiem finansowym (zyskiem, stratą) brutto	Okres bieżący		Okres poprzedni	
	Ogółem:	w tym z zysków kapitałowych:	Ogółem:	w tym z zysków kapitałowych:
A. Zysk (strata) brutto za dany rok	-50,00	—	0,00	—
B. Przychody zwolnione z opodatkowania *	0,00	0,00	0,00	0,00
C. Przychody niepodlegające opodatkowania w roku bieżącym	0,00	0,00	0,00	0,00
D. Przychody podlegające opodatkowania w roku bieżącym, ujęte w księgach rachunkowych lat ubiegłych	0,00	0,00	0,00	0,00
E. Koszty niestanowiące kosztów uzyskania przychodów *	0,00	0,00	0,00	0,00
F. Koszty nieuznawane za koszty uzyskania przychodów w bieżącym roku	0,00	0,00	0,00	0,00
G. Koszty uznawane za koszty uzyskania przychodów w roku bieżącym ujęte w księgach lat ubiegłych	0,00	0,00	0,00	0,00
H. Strata z lat ubiegłych	0,00	0,00	0,00	0,00
I. Inne zmiany podstawy opodatkowania	0,00	0,00	0,00	0,00
J. Podstawa opodatkowania podatkiem dochodowym	-50,00	—	0,00	—
K. Podatek dochodowy	0,00	—	0,00	—

* trwałe różnice pomiędzy zyskiem/stratą dla celów rachunkowych a dochodem/stratą dla celów podatkowych

Załączniki i objaśnienia:

Informacja dodatkowa

Załącznik:

Załącznik:

Załącznik:

Załącznik:



Załącznik:

Załącznik:


Dodatkowe informacje i objaśnienia

GRUPA KAPITAŁOWA SYGNIS SA (skonsolidowany)

wszystkie kwoty w złotych



Załącznik:



Załącznik:



Załącznik:



Załącznik:

Dodatkowe informacje i objaśnienia

GRUPA KAPITAŁOWA SYGNIS SA (skonsolidowany)

wszystkie kwoty w złotych

Dotyczy jednostki:

Sygnis Tech Sp. Z o.o.

Rozliczenie różnicy pomiędzy podstawą opodatkowania a wynikiem finansowym:

Rozliczenie różnicy pomiędzy podstawą opodatkowania podatkiem dochodowym a wynikiem finansowym (zyskiem, stratą) brutto	Okres bieżący		Okres poprzedni	
	Ogółem:	w tym z zysków kapitałowych:	Ogółem:	w tym z zysków kapitałowych:
A. Zysk (strata) brutto za dany rok	0,00	—	0,00	—
B. Przychody zwolnione z opodatkowania *	0,00	0,00	0,00	0,00
C. Przychody niepodlegające opodatkowania w roku bieżącym	0,00	0,00	0,00	0,00
D. Przychody podlegające opodatkowania w roku bieżącym, ujęte w księgach rachunkowych lat ubiegłych	0,00	0,00	0,00	0,00
E. Koszty niestanowiące kosztów uzyskania przychodów *	0,00	0,00	0,00	0,00
F. Koszty nieuznawane za koszty uzyskania przychodów w bieżącym roku	0,00	0,00	0,00	0,00
G. Koszty uznawane za koszty uzyskania przychodów w roku bieżącym ujęte w księgach lat ubiegłych	0,00	0,00	0,00	0,00
H. Strata z lat ubiegłych	0,00	0,00	0,00	0,00
I. Inne zmiany podstawy opodatkowania	0,00	0,00	0,00	0,00
J. Podstawa opodatkowania podatkiem dochodowym	0,00	—	0,00	—
K. Podatek dochodowy	0,00	—	0,00	—

* trwałe różnice pomiędzy zyskiem/stratą dla celów rachunkowych a dochodem/stratą dla celów podatkowych

Załączniki i objaśnienia:

Informacja dodatkowa

Załącznik:

Załącznik:

Załącznik:

Załącznik:


Załącznik:

Załącznik:


Dodatkowe informacje i objaśnienia

GRUPA KAPITAŁOWA SYGNIS SA (skonsolidowany)

wszystkie kwoty w złotych



Załącznik:



Załącznik:



Załącznik:



Załącznik:

Dodatkowe informacje i objaśnienia

GRUPA KAPITAŁOWA SYGNIS SA (skonsolidowany)

wszystkie kwoty w złotych

Dotyczy jednostki:

Rozliczenie różnicy pomiędzy podstawą opodatkowania a wynikiem finansowym:

Rozliczenie różnicy pomiędzy podstawą opodatkowania podatkiem dochodowym a wynikiem finansowym (zyskiem, stratą) brutto	Okres bieżący		Okres poprzedni	
	Ogółem:	w tym z zysków kapitałowych:	Ogółem:	w tym z zysków kapitałowych:
A. Zysk (strata) brutto za dany rok		—		—
B. Przychody zwolnione z opodatkowania *				
C. Przychody niepodlegające opodatkowania w roku bieżącym				
D. Przychody podlegające opodatkowania w roku bieżącym, ujęte w księgach rachunkowych lat ubiegłych				
E. Koszty niestanowiące kosztów uzyskania przychodów *				
F. Koszty nieuznawane za koszty uzyskania przychodów w bieżącym roku				
G. Koszty uznawane za koszty uzyskania przychodów w roku bieżącym ujęte w księgach lat ubiegłych				
H. Strata z lat ubiegłych				
I. Inne zmiany podstawy opodatkowania				
J. Podstawa opodatkowania podatkiem dochodowym		—		—
K. Podatek dochodowy		—		—

* trwałe różnice pomiędzy zyskiem/stratą dla celów rachunkowych a dochodem/stratą dla celów podatkowych

Załączniki i objaśnienia:

Załącznik:

Załącznik:

Załącznik:

Załącznik:


Załącznik:

Załącznik:


Dodatkowe informacje i objaśnienia

GRUPA KAPITAŁOWA SYGNIS SA (skonsolidowany)


wszystkie kwoty w złotych




Załącznik:



Załącznik:



Załącznik:



Załącznik:

Dodatkowe informacje i objaśnienia

GRUPA KAPITAŁOWA SYGNIS SA (skonsolidowany)

wszystkie kwoty w złotych

Dotyczy jednostki:

Rozliczenie różnicy pomiędzy podstawą opodatkowania a wynikiem finansowym:

Rozliczenie różnicy pomiędzy podstawą opodatkowania podatkiem dochodowym a wynikiem finansowym (zyskiem, stratą) brutto	Okres bieżący		Okres poprzedni	
	Ogółem:	w tym z zysków kapitałowych:	Ogółem:	w tym z zysków kapitałowych:
A. Zysk (strata) brutto za dany rok		—		—
B. Przychody zwolnione z opodatkowania *				
C. Przychody niepodlegające opodatkowania w roku bieżącym				
D. Przychody podlegające opodatkowania w roku bieżącym, ujęte w księgach rachunkowych lat ubiegłych				
E. Koszty niestanowiące kosztów uzyskania przychodów *				
F. Koszty nieuznawane za koszty uzyskania przychodów w bieżącym roku				
G. Koszty uznawane za koszty uzyskania przychodów w roku bieżącym ujęte w księgach lat ubiegłych				
H. Strata z lat ubiegłych				
I. Inne zmiany podstawy opodatkowania				
J. Podstawa opodatkowania podatkiem dochodowym		—		—
K. Podatek dochodowy		—		—

* trwałe różnice pomiędzy zyskiem/stratą dla celów rachunkowych a dochodem/stratą dla celów podatkowych

Załączniki i objaśnienia:

Załącznik:

Załącznik:

Załącznik:

Załącznik:


Załącznik:

Załącznik:

Dodatkowe informacje i objaśnienia

GRUPA KAPITAŁOWA SYGNIS SA (skonsolidowany)

wszystkie kwoty w złotych



Załącznik:



Załącznik:



Załącznik:



Załącznik:

Dodatkowe informacje i objaśnienia

GRUPA KAPITAŁOWA SYGNIS SA (skonsolidowany)

wszystkie kwoty w złotych

Dotyczy jednostki:

Rozliczenie różnicy pomiędzy podstawą opodatkowania a wynikiem finansowym:

Rozliczenie różnicy pomiędzy podstawą opodatkowania podatkiem dochodowym a wynikiem finansowym (zyskiem, stratą) brutto	Okres bieżący		Okres poprzedni	
	Ogółem:	w tym z zysków kapitałowych:	Ogółem:	w tym z zysków kapitałowych:
A. Zysk (strata) brutto za dany rok		—		—
B. Przychody zwolnione z opodatkowania *				
C. Przychody niepodlegające opodatkowania w roku bieżącym				
D. Przychody podlegające opodatkowania w roku bieżącym, ujęte w księgach rachunkowych lat ubiegłych				
E. Koszty niestanowiące kosztów uzyskania przychodów *				
F. Koszty nieuznawane za koszty uzyskania przychodów w bieżącym roku				
G. Koszty uznawane za koszty uzyskania przychodów w roku bieżącym ujęte w księgach lat ubiegłych				
H. Strata z lat ubiegłych				
I. Inne zmiany podstawy opodatkowania				
J. Podstawa opodatkowania podatkiem dochodowym		—		—
K. Podatek dochodowy		—		—

* trwałe różnice pomiędzy zyskiem/stratą dla celów rachunkowych a dochodem/stratą dla celów podatkowych

Załączniki i objaśnienia:

Załącznik:

Załącznik:

Załącznik:

Załącznik:



Załącznik:

Załącznik:


Dodatkowe informacje i objaśnienia

GRUPA KAPITAŁOWA SYGNIS SA (skonsolidowany)


wszystkie kwoty w złotych




Załącznik:



Załącznik:



Załącznik:



Załącznik:

Dodatkowe informacje i objaśnienia

GRUPA KAPITAŁOWA SYGNIS SA (skonsolidowany)

wszystkie kwoty w złotych

Dotyczy jednostki:

Rozliczenie różnicy pomiędzy podstawą opodatkowania a wynikiem finansowym:

Rozliczenie różnicy pomiędzy podstawą opodatkowania podatkiem dochodowym a wynikiem finansowym (zyskiem, stratą) brutto	Okres bieżący		Okres poprzedni	
	Ogółem:	w tym z zysków kapitałowych:	Ogółem:	w tym z zysków kapitałowych:
A. Zysk (strata) brutto za dany rok		—		—
B. Przychody zwolnione z opodatkowania *				
C. Przychody niepodlegające opodatkowania w roku bieżącym				
D. Przychody podlegające opodatkowania w roku bieżącym, ujęte w księgach rachunkowych lat ubiegłych				
E. Koszty niestanowiące kosztów uzyskania przychodów *				
F. Koszty nieuznawane za koszty uzyskania przychodów w bieżącym roku				
G. Koszty uznawane za koszty uzyskania przychodów w roku bieżącym ujęte w księgach lat ubiegłych				
H. Strata z lat ubiegłych				
I. Inne zmiany podstawy opodatkowania				
J. Podstawa opodatkowania podatkiem dochodowym		—		—
K. Podatek dochodowy		—		—

* trwałe różnice pomiędzy zyskiem/stratą dla celów rachunkowych a dochodem/stratą dla celów podatkowych

Załączniki i objaśnienia:

Załącznik:

Załącznik:

Załącznik:

Załącznik:



Załącznik:

Załącznik:


Dodatkowe informacje i objaśnienia

GRUPA KAPITAŁOWA SYGNIS SA (skonsolidowany)


wszystkie kwoty w złotych



Załącznik:



Załącznik:



Załącznik:



Załącznik:

Dodatkowe informacje i objaśnienia

GRUPA KAPITAŁOWA SYGNIS SA (skonsolidowany)

wszystkie kwoty w złotych

Dotyczy jednostki:

Rozliczenie różnicy pomiędzy podstawą opodatkowania a wynikiem finansowym:

Rozliczenie różnicy pomiędzy podstawą opodatkowania podatkiem dochodowym a wynikiem finansowym (zyskiem, stratą) brutto	Okres bieżący		Okres poprzedni	
	Ogółem:	w tym z zysków kapitałowych:	Ogółem:	w tym z zysków kapitałowych:
A. Zysk (strata) brutto za dany rok		—		—
B. Przychody zwolnione z opodatkowania *				
C. Przychody niepodlegające opodatkowania w roku bieżącym				
D. Przychody podlegające opodatkowania w roku bieżącym, ujęte w księgach rachunkowych lat ubiegłych				
E. Koszty niestanowiące kosztów uzyskania przychodów *				
F. Koszty nieuznawane za koszty uzyskania przychodów w bieżącym roku				
G. Koszty uznawane za koszty uzyskania przychodów w roku bieżącym ujęte w księgach lat ubiegłych				
H. Strata z lat ubiegłych				
I. Inne zmiany podstawy opodatkowania				
J. Podstawa opodatkowania podatkiem dochodowym		—		—
K. Podatek dochodowy		—		—

* trwałe różnice pomiędzy zyskiem/stratą dla celów rachunkowych a dochodem/stratą dla celów podatkowych

Załączniki i objaśnienia:

Załącznik:

Załącznik:

Załącznik:

Załącznik:


Załącznik:

Załącznik:


Dodatkowe informacje i objaśnienia

GRUPA KAPITAŁOWA SYGNIS SA (skonsolidowany)


wszystkie kwoty w złotych




Załącznik:



Załącznik:



Załącznik:



Załącznik:

Dodatkowe informacje i objaśnienia

GRUPA KAPITAŁOWA SYGNIS SA (skonsolidowany)

wszystkie kwoty w złotych

Dotyczy jednostki:

Rozliczenie różnicy pomiędzy podstawą opodatkowania a wynikiem finansowym:

Rozliczenie różnicy pomiędzy podstawą opodatkowania podatkiem dochodowym a wynikiem finansowym (zyskiem, stratą) brutto	Okres bieżący		Okres poprzedni	
	Ogółem:	w tym z zysków kapitałowych:	Ogółem:	w tym z zysków kapitałowych:
A. Zysk (strata) brutto za dany rok		—		—
B. Przychody zwolnione z opodatkowania *				
C. Przychody niepodlegające opodatkowania w roku bieżącym				
D. Przychody podlegające opodatkowania w roku bieżącym, ujęte w księgach rachunkowych lat ubiegłych				
E. Koszty niestanowiące kosztów uzyskania przychodów *				
F. Koszty nieuznawane za koszty uzyskania przychodów w bieżącym roku				
G. Koszty uznawane za koszty uzyskania przychodów w roku bieżącym ujęte w księgach lat ubiegłych				
H. Strata z lat ubiegłych				
I. Inne zmiany podstawy opodatkowania				
J. Podstawa opodatkowania podatkiem dochodowym		—		—
K. Podatek dochodowy		—		—

* trwałe różnice pomiędzy zyskiem/stratą dla celów rachunkowych a dochodem/stratą dla celów podatkowych

Załączniki i objaśnienia:

Załącznik:

Załącznik:

Załącznik:

Załącznik:



Załącznik:

Załącznik:


Dodatkowe informacje i objaśnienia

GRUPA KAPITAŁOWA SYGNIS SA (skonsolidowany)


wszystkie kwoty w złotych




Załącznik:



Załącznik:



Załącznik:



Załącznik:

Dodatkowe informacje i objaśnienia

GRUPA KAPITAŁOWA SYGNIS SA (skonsolidowany)

wszystkie kwoty w złotych

Dotyczy jednostki:

Rozliczenie różnicy pomiędzy podstawą opodatkowania a wynikiem finansowym:

Rozliczenie różnicy pomiędzy podstawą opodatkowania podatkiem dochodowym a wynikiem finansowym (zyskiem, stratą) brutto	Okres bieżący		Okres poprzedni	
	Ogółem:	w tym z zysków kapitałowych:	Ogółem:	w tym z zysków kapitałowych:
A. Zysk (strata) brutto za dany rok		—		—
B. Przychody zwolnione z opodatkowania *				
C. Przychody niepodlegające opodatkowania w roku bieżącym				
D. Przychody podlegające opodatkowania w roku bieżącym, ujęte w księgach rachunkowych lat ubiegłych				
E. Koszty niestanowiące kosztów uzyskania przychodów *				
F. Koszty nieuznawane za koszty uzyskania przychodów w bieżącym roku				
G. Koszty uznawane za koszty uzyskania przychodów w roku bieżącym ujęte w księgach lat ubiegłych				
H. Strata z lat ubiegłych				
I. Inne zmiany podstawy opodatkowania				
J. Podstawa opodatkowania podatkiem dochodowym		—		—
K. Podatek dochodowy		—		—

* trwałe różnice pomiędzy zyskiem/stratą dla celów rachunkowych a dochodem/stratą dla celów podatkowych

Załączniki i objaśnienia:

Załącznik:

Załącznik:

Załącznik:

Załącznik:



Załącznik:

Załącznik:


Dodatkowe informacje i objaśnienia

GRUPA KAPITAŁOWA SYGNIS SA (skonsolidowany)


wszystkie kwoty w złotych




Załącznik:



Załącznik:



Załącznik:



Załącznik:

Dodatkowe informacje i objaśnienia

GRUPA KAPITAŁOWA SYGNIS SA (skonsolidowany)

wszystkie kwoty w złotych

Dotyczy jednostki:

Rozliczenie różnicy pomiędzy podstawą opodatkowania a wynikiem finansowym:

Rozliczenie różnicy pomiędzy podstawą opodatkowania podatkiem dochodowym a wynikiem finansowym (zyskiem, stratą) brutto	Okres bieżący		Okres poprzedni	
	Ogółem:	w tym z zysków kapitałowych:	Ogółem:	w tym z zysków kapitałowych:
A. Zysk (strata) brutto za dany rok		—		—
B. Przychody zwolnione z opodatkowania *				
C. Przychody niepodlegające opodatkowania w roku bieżącym				
D. Przychody podlegające opodatkowania w roku bieżącym, ujęte w księgach rachunkowych lat ubiegłych				
E. Koszty niestanowiące kosztów uzyskania przychodów *				
F. Koszty nieuznawane za koszty uzyskania przychodów w bieżącym roku				
G. Koszty uznawane za koszty uzyskania przychodów w roku bieżącym ujęte w księgach lat ubiegłych				
H. Strata z lat ubiegłych				
I. Inne zmiany podstawy opodatkowania				
J. Podstawa opodatkowania podatkiem dochodowym		—		—
K. Podatek dochodowy		—		—

* trwałe różnice pomiędzy zyskiem/stratą dla celów rachunkowych a dochodem/stratą dla celów podatkowych

Załączniki i objaśnienia:

Załącznik:

Załącznik:

Załącznik:

Załącznik:



Załącznik:

Załącznik:


Dodatkowe informacje i objaśnienia

GRUPA KAPITAŁOWA SYGNIS SA (skonsolidowany)

wszystkie kwoty w złotych




Załącznik:



Załącznik:



Załącznik:



Załącznik:

Dodatkowe informacje i objaśnienia

GRUPA KAPITAŁOWA SYGNIS SA (skonsolidowany)

wszystkie kwoty w złotych

Dotyczy jednostki:

Rozliczenie różnicy pomiędzy podstawą opodatkowania a wynikiem finansowym:

Rozliczenie różnicy pomiędzy podstawą opodatkowania podatkiem dochodowym a wynikiem finansowym (zyskiem, stratą) brutto	Okres bieżący		Okres poprzedni	
	Ogółem:	w tym z zysków kapitałowych:	Ogółem:	w tym z zysków kapitałowych:
A. Zysk (strata) brutto za dany rok		—		—
B. Przychody zwolnione z opodatkowania *				
C. Przychody niepodlegające opodatkowania w roku bieżącym				
D. Przychody podlegające opodatkowania w roku bieżącym, ujęte w księgach rachunkowych lat ubiegłych				
E. Koszty niestanowiące kosztów uzyskania przychodów *				
F. Koszty nieuznawane za koszty uzyskania przychodów w bieżącym roku				
G. Koszty uznawane za koszty uzyskania przychodów w roku bieżącym ujęte w księgach lat ubiegłych				
H. Strata z lat ubiegłych				
I. Inne zmiany podstawy opodatkowania				
J. Podstawa opodatkowania podatkiem dochodowym		—		—
K. Podatek dochodowy		—		—

* trwałe różnice pomiędzy zyskiem/stratą dla celów rachunkowych a dochodem/stratą dla celów podatkowych

Załączniki i objaśnienia:

Załącznik:

Załącznik:

Załącznik:

Załącznik:


Załącznik:

Załącznik:


Dodatkowe informacje i objaśnienia

GRUPA KAPITAŁOWA SYGNIS SA (skonsolidowany)


wszystkie kwoty w złotych




Załącznik:



Załącznik:



Załącznik:



Załącznik:

Dodatkowe informacje i objaśnienia

GRUPA KAPITAŁOWA SYGNIS SA (skonsolidowany)

wszystkie kwoty w złotych

Dotyczy jednostki:

Rozliczenie różnicy pomiędzy podstawą opodatkowania a wynikiem finansowym:

Rozliczenie różnicy pomiędzy podstawą opodatkowania podatkiem dochodowym a wynikiem finansowym (zyskiem, stratą) brutto	Okres bieżący		Okres poprzedni	
	Ogółem:	w tym z zysków kapitałowych:	Ogółem:	w tym z zysków kapitałowych:
A. Zysk (strata) brutto za dany rok		—		—
B. Przychody zwolnione z opodatkowania *				
C. Przychody niepodlegające opodatkowania w roku bieżącym				
D. Przychody podlegające opodatkowania w roku bieżącym, ujęte w księgach rachunkowych lat ubiegłych				
E. Koszty niestanowiące kosztów uzyskania przychodów *				
F. Koszty nieuznawane za koszty uzyskania przychodów w bieżącym roku				
G. Koszty uznawane za koszty uzyskania przychodów w roku bieżącym ujęte w księgach lat ubiegłych				
H. Strata z lat ubiegłych				
I. Inne zmiany podstawy opodatkowania				
J. Podstawa opodatkowania podatkiem dochodowym		—		—
K. Podatek dochodowy		—		—

* trwałe różnice pomiędzy zyskiem/stratą dla celów rachunkowych a dochodem/stratą dla celów podatkowych

Załączniki i objaśnienia:

Załącznik:

Załącznik:

Załącznik:

Załącznik:


Załącznik:

Załącznik:


Dodatkowe informacje i objaśnienia

GRUPA KAPITAŁOWA SYGNIS SA (skonsolidowany)


wszystkie kwoty w złotych




Załącznik:



Załącznik:



Załącznik:



Załącznik:

Dodatkowe informacje i objaśnienia

GRUPA KAPITAŁOWA SYGNIS SA (skonsolidowany)

wszystkie kwoty w złotych

Dotyczy jednostki:

Rozliczenie różnicy pomiędzy podstawą opodatkowania a wynikiem finansowym:

Rozliczenie różnicy pomiędzy podstawą opodatkowania podatkiem dochodowym a wynikiem finansowym (zyskiem, stratą) brutto	Okres bieżący		Okres poprzedni	
	Ogółem:	w tym z zysków kapitałowych:	Ogółem:	w tym z zysków kapitałowych:
A. Zysk (strata) brutto za dany rok		—		—
B. Przychody zwolnione z opodatkowania *				
C. Przychody niepodlegające opodatkowania w roku bieżącym				
D. Przychody podlegające opodatkowania w roku bieżącym, ujęte w księgach rachunkowych lat ubiegłych				
E. Koszty niestanowiące kosztów uzyskania przychodów *				
F. Koszty nieuznawane za koszty uzyskania przychodów w bieżącym roku				
G. Koszty uznawane za koszty uzyskania przychodów w roku bieżącym ujęte w księgach lat ubiegłych				
H. Strata z lat ubiegłych				
I. Inne zmiany podstawy opodatkowania				
J. Podstawa opodatkowania podatkiem dochodowym		—		—
K. Podatek dochodowy		—		—

* trwałe różnice pomiędzy zyskiem/stratą dla celów rachunkowych a dochodem/stratą dla celów podatkowych

Załączniki i objaśnienia:

Załącznik:

Załącznik:

Załącznik:

Załącznik:



Załącznik:

Załącznik:


Dodatkowe informacje i objaśnienia

GRUPA KAPITAŁOWA SYGNIS SA (skonsolidowany)


wszystkie kwoty w złotych




Załącznik:



Załącznik:



Załącznik:



Załącznik: