



7FIT S.A.

Raport kwartalny

za okres

od 01.01.2026 roku

do 31.03.2026 roku

Stanowice, 15 maja 2026 roku

SPIS TREŚCI

1. INFORMACJE OGÓLNE	3
1.1. Informacje podstawowe	3
1.2. Organy zarządzające i nadzorujące Spółki	3
1.3. Przedmiot działalności Spółki	4
1.4. Produkty Spółki	4
1.5 Strategia rozwoju Emitenta	6
2. INFORMACJA O STRUKTURZE AKCJONARIATU EMITENTA, ZE WSKAZANIEM AKCJONARIUSZY POSIADAJĄCYCH, NA DZIEŃ SPORZĄDZENIA RAPORTU, CO NAJMNIEJ 5% GŁOSÓW NA WALNYM ZGROMADZENIU	6
3. OPIS ORGANIZACJI GRUPY KAPITAŁOWEJ, Z WYSZCZEGÓLNIENIEM JEDNOSTEK PODLEGAJĄCYCH KONSOLIDACJI ORAZ JEDNOSTEK NIEOBJĘTYCH KONSOLIDACJĄ, Z PODANIEM W STOSUNKU DO KAŻDEJ Z NICH CO NAJMNIEJ NAZWY (FIRMY), FORMY PRAWNEJ, SIEDZIBY, PRZEDMIOTU DZIAŁALNOŚCI I UDZIAŁU EMITENTA W KAPITALE ZAKŁADOWYM I OGÓLNEJ LICZBIE GŁOSÓW	7
4. PRZYPADKU GDY EMITENT TWORZY GRUPĘ KAPITAŁOWĄ I NIE SPORZĄDZA SKONSOLIDOWANYCH SPRAWOZDAŃ FINANSOWYCH LUB SKONSOLIDOWANE SPRAWOZDANIA FINANSOWE NIE OBEJMUJĄ DANYCH WSZYSTKICH JEDNOSTEK ZALEŻNYCH – WSKAZANIE PRZYCZYŃ NIESPORZĄDZANIA SPRAWOZDAŃ SKONSOLIDOWANYCH PRZEZ PODMIOT DOMINUJĄCY LUB PRZYCZYŃ ZWOLNIENIA Z KONSOLIDACJI W ODNIESIENIU DO KAŻDEJ JEDNOSTKI ZALEŻNEJ NIEOBJĘTEJ KONSOLIDACJĄ	7
5. W PRZYPADKU GDY EMITENT TWORZY GRUPĘ KAPITAŁOWĄ I NIE SPORZĄDZA SKONSOLIDOWANYCH SPRAWOZDAŃ FINANSOWYCH LUB SKONSOLIDOWANE SPRAWOZDANIA FINANSOWE NIE OBEJMUJĄ DANYCH WSZYSTKICH JEDNOSTEK ZALEŻNYCH – WYBRANE DANE FINANSOWE WSZYSTKICH JEDNOSTEK ZALEŻNYCH EMITENTA NIEOBJĘTYCH KONSOLIDACJĄ, ZAWIERAJĄCE PODSTAWOWE POZYCJE KWARTALNEGO SPRAWOZDANIA FINANSOWEGO	7
6. INFORMACJA O ZASADACH PRZYJĘTYCH PRZY SPORZĄDZANIU RAPORTU KWARTALNEGO, W TYM INFORMACJE O ZMIANIE ZASAD (POLITYKI) RACHUNKOWOŚCI	7
7. KWARTALNE SKRÓCONE SPRAWOZDANIE FINANSOWE	9
8. KOMENTARZ EMITENTA NA TEMAT OKOLICZNOŚCI I ZDARZEŃ ISTOTNIE WPŁYWAJĄCYCH NA DZIAŁALNOŚĆ EMITENTA, JEGO SYTUACJĘ FINANSOWĄ I WYNIKI OSIĄGNIĘTE W DANYM KWARTALE	16
9. INFORMACJA O MOŻLIWOŚCI REALIZACJI PRZEKAZANYCH DO PUBLICZNEJ WIADOMOŚCI PROGNOZY WYNIKÓW FINANSOWYCH	19
10. PODEJMOWANE PRZEZ EMITENTA, W OBSZARZE ROZWOJU PROWADZONEJ DZIAŁALNOŚCI, INICJATYWY NASTAWIONE NA WPROWADZENIE ROZWIĄZAŃ INNOWACYJNYCH W PRZEDSIĘBIORSTWIE	19
11. OPIS STANU REALIZACJI DZIAŁAŃ I INWESTYCJI EMITENTA ORAZ HARMONOGRAM ICH REALIZACJI, O KTÓRYCH EMITENT INFORMOWAŁ W DOKUMENCIE INFORMACYJNYM	19
12. INFORMACJA DOTYCZĄCA LICZBY OSÓB ZATRUDNIONYCH PRZEZ EMITENTA	19

1. INFORMACJE OGÓLNE

1.1. Informacje podstawowe

NAZWA	7FIT Spółka Akcyjna
FORMA PRAWNA	Spółka Akcyjna
ADRES	Stanowice 82A, 55-200 Stanowice
TELEFON	+48 507 964 770
E-MAIL	relacje@7fit.pl
STRONA INTERNETOWA	7fit.pl , www.7-nutrition.com
NIP	8992722194
REGON	021596338
KRS	0000395238

1.2. Organy zarządzające i nadzorujące Spółki

Tabela 1. Skład Zarządu Spółki 7FIT S.A

Imię i Nazwisko	Pełniona funkcja	Termin upływu kadencji
Arkadiusz Bała	Prezes Zarządu	30 czerwca 2026 r.
Dominik Charciarek	Wiceprezes Zarządu	30 czerwca 2026 r.
Michał Wasilewski	Członek Zarządu	30 czerwca 2026 r.

W dniu 24 maja 2023 r. Rada Nadzorcza Spółki podjęła uchwałę w sprawie powołania Pana Arkadiusza Bały na Prezesa Zarządu, Pana Dominika Charciareka na Wiceprezesa Zarządu oraz Pana Michała Wasilewskiego na Członka Zarządu. Zarząd został powołany na ponowną, wspólną trzyletnią kadencję, a mandaty osób zarządzających wygasną z dniem odbycia walnego zgromadzenia zatwierdzającego sprawozdanie finansowe za 2025 r.

Tabela 2. Osoby nadzorujące 7FIT S.A.

Imię i Nazwisko	Pełniona funkcja	Termin upływu kadencji
Andrzej Wasilewski	Przewodniczący Rady Nadzorczej	30 czerwca 2026 r.
Karolina Nocuń-Wasilewska	Członek Rady Nadzorczej	30 czerwca 2026 r.
Daniel Correia	Członek Rady Nadzorczej	30 czerwca 2026 r.
Teresa Frosztęga	Członek Rady Nadzorczej	30 czerwca 2026 r.
Marcin Drechna	Członek Rady Nadzorczej	30 czerwca 2026 r.

W dniu 25 maja 2023 r. Zwyczajne Walne Zgromadzenie Spółki powołało na ponowną trzyletnią kadencję wszystkich członków Rady Nadzorczej, którzy pełnili wcześniej swoje funkcje. Zgodnie z treściami podjętych uchwał na przewodniczącego Rady Nadzorczej został powołany Pan Andrzej Wasilewski. Z kolei na członków Rady Nadzorczej zostali powołani Pani Karolina Nocuń-Wasilewska, Pani Teresa Frosztęga, Pan Marcin Drechna oraz Pan Daniel Correia. Mandaty osób nadzorujących wygasną z dniem odbycia walnego zgromadzenia zatwierdzającego sprawozdanie finansowe za 2025 r.

1.3. Przedmiot działalności Spółki


7FIT S.A. jest producentem i dystrybutorem odżywek i suplementów diety dla sportowców pod własną marką [7Nutrition](#), którą sukcesywnie rozwija od 2013 r.

Spółka prowadzi również sprzedaż odżywek i suplementów zewnętrznych producentów, a ofertę podstawową uzupełnia o odzież i sprzęt fitness, opracowania dietetyczne i treningowe, książki i poradniki.

Sklep stacjonarny firmy znajduje się we Wrocławiu na ul. B. Strachowskiego 28a. Spółka prowadzi sprzedaż głównie hurtową, z wykorzystaniem panelu hurtowego B2B oraz poprzez własny sklep internetowy www.7-nutrition.com. Spółka ma przedstawicielstwa w takich krajach jak: Wielka Brytania, Irlandia, Niemcy, Hiszpania, Dania, Słowacja i Francja.

Siedziba i główny magazyn Spółki znajduje się w Stanowicach w gminie Oława, 20 km od Wrocławia (Stanowice 82A, 55-200 Stanowice). W magazynie przechowywany jest asortyment oferowany przez 7FIT S.A., do momentu jego przetransportowania na półki sklepu stacjonarnego, do jednostek hurtowych bądź bezpośrednio do klientów detalicznych.

Kanały social media marki 7Nutrition



1.4. Produkty Spółki

Spółka produkuje ponad 170 produktów pod własną marką **7Nutrition** w 13 kategoriach:

- spalacze tłuszczu,
- odżywki białkowe,
- odżywki na masę,
- aminokwasy,
- kreatyna,
- boostery i stymulanty,
- węglowodany
- zdrowa żywność,
- zdrowe tłuszcze,
- prozdrowotne,
- witaminy,
- long distance,
- akcesoria.

7FIT S.A. prowadzi działalność w obszarze produkcji oraz dystrybucji suplementów diety i żywności funkcjonalnej pod marką 7Nutrition. Oferta Spółki obejmuje szerokie portfolio produktów skierowanych do osób aktywnych fizycznie, sportowców amatorów i profesjonalnych, a także konsumentów dbających o zdrowie, profilaktykę oraz prawidłowe funkcjonowanie organizmu. Portfolio produktowe Spółki podzielone jest na następujące główne kategorie:



Odżywki białkowe

Obejmują koncentraty, izolaty oraz hydrolizaty białka serwatkowego, a także mieszanki białkowe o zróżnicowanym profilu aminokwasowym. Produkty te przeznaczone są do wspierania budowy i regeneracji masy mięśniowej oraz uzupełniania codziennej diety w białko.

Jednym z najpopularniejszych produktów w ofercie spółki jest **90% izolat białka serwatkowego**. Grupą docelową są zazwyczaj profesjonalni sportowcy oraz osoby dbające o formę. Produkt Whey Isolate charakteryzuje się najwyższą procentową zawartością białka w 100g produktu, uzyskany w procesie mikrofiltracji. Produkty oferowane są w 9 smakach (white chocolate, belgian chocolate, raspberry, vanilla, pineapple, strawberry, banan, cookies and cream, strawberry banan) oraz 3 gramaturach (500 g, 1000 g, 2000 g).



Aminokwasy i produkty okołotreningowe

W tej kategorii znajdują się m.in. aminokwasy egzogenne (EAA), BCAA, glutamina, arginina (AAKG) oraz inne preparaty wspierające regenerację i wydolność organizmu. Oferta obejmuje również produkty przedtreningowe oraz wspomagające koncentrację i wytrzymałość.

Popularnym wśród sportowców jest Alfa-ketoglutarat argininy (AAKG) z dodatkiem witaminy B6. AAKG to połączenie dwóch składników: argininy oraz kwasu alfa-ketoglutarowego. Najważniejsze korzyści suplementacji AAKG to większa produkcja tlenku azotu (NO), usprawniony transport substancji odżywczych, usprawniony transport kreatyny, aminokwasów oraz glukozy, obniżenie ciśnienia tętniczego poprzez rozkurczanie mięśni gładkich. Produkt dostępny jest w formie proszku o gramaturze 250 g oraz 135 kapsułek.



Kreatyny i suplementy wspierające siłę oraz wydolność

Produkty zawierające różne formy kreatyny oraz substancje wspomagające rozwój siły i masy mięśniowej, dedykowane zarówno sportowcom siłowym, jak i osobom trenującym rekreacyjnie.

Kreatyna to jeden z najlepiej przebadanych i najskuteczniejszych suplementów diety wspierających zdolności wysiłkowe. Wysokiej jakości monohydrat kreatyny, wspiera wzrost siły, wytrzymałości oraz regenerację mięśniową. Produkt dostępny jest w formie proszku o gramaturze 300 g - 500g oraz kapsułek.



Suplementy prozdrowotne, witaminy i minerały

Segment obejmuje preparaty wspierające odporność, funkcjonowanie układu nerwowego, kostno-stawowego, sercowo-naczyniowego oraz ogólną kondycję organizmu. W ofercie znajdują się m.in. witaminy, minerały, kwasy tłuszczowe, kolagen oraz inne składniki wspierające profilaktykę zdrowotną.

Farmaceutycznie czysta witamina C, która wspomaga układ odpornościowy, działa antyoksydacyjnie oraz usprawnia produkcję kolagenu. Produkt dostępny w kapsułkach (60 lub 150) oraz w formie proszku o gramaturze 250 g.



Żywność funkcjonalna i produkty specjalistyczne

Spółka rozwija ofertę produktów stanowiących uzupełnienie codziennej diety, odpowiadających na rosnące zainteresowanie konsumentów zdrowym stylem życia oraz świadomym odżywianiem.

Coraz większym zainteresowaniem cieszą się naturalne produkty spożywcze takie jak masło migdałowe, masło orzechowe, masło z orzechów nerkowca, kremy orzechowe oraz oleje. Są źródłem pełnowartościowych tłuszczów oraz białka nie zawierają szkodliwych składników.



1.5 Strategia rozwoju Emitenta

Strategia Spółki zakłada integrację pionową procesów produkcyjno-sprzedażowych. Spółka samodzielnie tworzy nowe produkty oraz nowe marki produktów. Głównymi obszarem inwestycji Spółki jest powiększenie zaplecza produkcyjno - magazynowego oraz portfolio produktowego w oparciu o stale rozwijaną kadrę i zaplecze technologiczne. Rozwijamy sprzedaż poprzez własny kanał hurtowy, e-commerce oraz stacjonarny punkt sprzedaży. Główny nacisk w spółce kładziony jest na zdrowy rozwój sprzedaży oraz świadomości marki 7Nutrition na świecie. Spółka dąży do osiągnięcia wysokiej pozycji wśród producentów żywności i suplementów dla profesjonalnych sportowców. Od 2020 r. Spółka znacznie rozszerzyła ofertę produktową suplementów oraz witamin wzmacniających odporność.

Zakładamy wzrost dywersyfikacji sprzedaży zarówno pod kątem liczby kategorii suplementów, zasięgu geograficznego oraz kanałów sprzedaży. Kładziemy nacisk na umocnienie wizerunku naszych marek wśród sportowców wyczynowych oraz budujemy świadomość naszych marek wśród entuzjastów i amatorów sportu.

2. INFORMACJA O STRUKTURZE AKCJONARIATU EMITENTA, ZE WSKAZANIEM AKCJONARIUSZY POSIADAJĄCYCH, NA DZIEŃ SPORZĄDZENIA RAPORTU, CO NAJMNIEJ 5% GŁOSÓW NA WALNYM ZGROMADZENIU

Kapitał zakładowy 7FIT S.A. wynosi 179 250,00 zł (w pełni opłacony) i dzieli się na 1 792 500 (jeden milion siedemset dziewięćdziesiąt dwa tysiące pięćset) akcji o wartości nominalnej 0,10 zł każda, w tym:

- a) 752 915 (siedemset pięćdziesiąt dwa tysiące dziewięćset pięćdziesiąt pięć) akcji imiennych uprzywilejowanych serii A,
- b) 250 000 (dwieście pięćdziesiąt tysięcy) akcji zwykłych na okaziciela serii B,
- c) 312 500 (trzysta dwanaście tysięcy pięćset) akcji zwykłych na okaziciela serii C,
- d) 230 000 (dwieście trzydzieści tysięcy) akcji zwykłych na okaziciela serii D,
- e) 247 085 (dwieście czterdzieści siedem tysięcy osiemdziesiąt pięć) akcji zwykłych na okaziciela serii E.

Struktura akcjonariatu Spółki, na dzień sporządzenia niniejszego raportu, kształtuje się w sposób następujący:

Tabela 3. Struktura akcjonariatu na dzień 15 maja 2026 r. 7FIT S.A.

Akcjonariusze	Liczba akcji	% w kapitale zakładowym	Liczba głosów na WZA	% ogólnej liczby głosów na WZA
Michał Wasilewski	914 175	51,00%	1 667 090	65,49%
Arkadiusz Bała	350 040	19,53%	350 040	13,75%
Sone sp. z o.o. i SO International LTD	176 075	9,82%	176 075	6,92%
Michał Kopiczyński	139 000	7,75%	139 000	5,46%
Pozostali	213 210	11,89%	213 210	8,38%
RAZEM	1 792 500	100%	2 545 415	100%

3. OPIS ORGANIZACJI GRUPY KAPITAŁOWEJ, Z WYSZCZEGÓLNIENIEM JEDNOSTEK PODLEGAJĄCYCH KONSOLIDACJI ORAZ JEDNOSTEK NIEOBJĘTYCH KONSOLIDACJĄ, Z PODANIEM W STOSUNKU DO KAŻDEJ Z NICH CO NAJMNIEJ NAZWY (FIRMY), FORMY PRAWNEJ, SIEDZIBY, PRZEDMIOTU DZIAŁALNOŚCI I UDZIAŁU EMITENTA W KAPITALE ZAKŁADOWYM I OGÓLNEJ LICZBIE GŁOSÓW

Na dzień 31 marca 2026 r., tj. na ostatni dzień okresu objętego niniejszym raportem, Spółka nie posiadała żadnej jednostki zależnej.

4. PRZYPADKU GDY EMITENT TWORZY GRUPĘ KAPITAŁOWĄ I NIE SPORZĄDZA SKONSOLIDOWANYCH SPRAWOZDAŃ FINANSOWYCH LUB SKONSOLIDOWANE SPRAWOZDANIA FINANSOWE NIE OBEJMUJĄ DANYCH WSZYSTKICH JEDNOSTEK ZALEŻNYCH – WSKAZANIE PRZYCZYŃ NIESPORZĄDZANIA SPRAWOZDAŃ SKONSOLIDOWANYCH PRZEZ PODMIOT DOMINUJĄCY LUB PRZYCZYŃ ZWOLNIENIA Z KONSOLIDACJI W ODNIESIENIU DO KAŻDEJ JEDNOSTKI ZALEŻNEJ NIEOBJĘTEJ KONSOLIDACJĄ

Na dzień 31 marca 2026 r., tj. na ostatni dzień okresu objętego niniejszym raportem, Spółka nie posiadała żadnej jednostki zależnej.

5. W PRZYPADKU GDY EMITENT TWORZY GRUPĘ KAPITAŁOWĄ I NIE SPORZĄDZA SKONSOLIDOWANYCH SPRAWOZDAŃ FINANSOWYCH LUB SKONSOLIDOWANE SPRAWOZDANIA FINANSOWE NIE OBEJMUJĄ DANYCH WSZYSTKICH JEDNOSTEK ZALEŻNYCH – WYBRANE DANE FINANSOWE WSZYSTKICH JEDNOSTEK ZALEŻNYCH EMITENTA NIEOBJĘTYCH KONSOLIDACJĄ, ZAWIERAJĄCE PODSTAWOWE POZYCJE KWARTALNEGO SPRAWOZDANIA FINANSOWEGO

Na dzień 31 marca 2026 r., na ostatni dzień okresu objętego niniejszym raportem, Spółka nie posiadała żadnej jednostki zależnej.

6. INFORMACJA O ZASADACH PRZYJĘTYCH PRZY SPORZĄDZANIU RAPORTU KWARTALNEGO, W TYM INFORMACJE O ZMIANIE ZASAD (POLITYKI) RACHUNKOWOŚCI

Raport za I kwartał 2026 roku wraz z danymi porównywalnymi został sporządzony zgodnie z przepisami Ustawy z dnia 29 września 1994 roku o rachunkowości oraz w oparciu o Załącznik Nr 3 do Regulaminu Alternatywnego Systemu Obrotu „Informacje bieżące i okresowe przekazywane w alternatywnym systemie obrotu na rynku NewConnect”. Emitent nie dokonywał w prezentowanym okresie zmian zasad (polityki) rachunkowości.

OGÓLNE ZASADY (POLITYKI) RACHUNKOWOŚCI

- Zgodnie z §26 Statutu 7FIT S.A. oraz Zarządzeniem nr 1/10/2011 Prezesa Zarządu Spółki z dnia 14.10.2011 roku w sprawie zasad (polityki) rachunkowości rokiem obrotowym jest okres kolejnych 12 miesięcy równy rokowi kalendarzowemu.
- Rachunek zysków i strat sporządza się według wariantu porównawczego, ze szczegółowością określoną w załączniku nr 1 do ustawy o rachunkowości, a rachunek przepływów pieniężnych metodą pośrednią.
- Ewidencja kosztów prowadzona jest wyłącznie na kontach kosztów według rodzajów, bez ich rozliczania według miejsc powstawania z uwagi na prowadzona przez Spółkę jednorodną działalność usługową.
- Metody wyceny aktywów i pasywów (art. 10 ust. 1 pkt 2 UoR) ustala się przyjmując założenie, że jednostka będzie kontynuowała działalność w dającej się przewidzieć przyszłości, w niezmienionym istotnie zakresie, bez postawienia jej w stan upadłości lub likwidacji.
- Ustala się trzycyfrowy symbol kont syntetycznych. Konta ksiąg pomocniczych (analityka) zawierają zapisy będące uszczegółowieniem i uzupełnieniem zapisów kont księgi głównej. Prowadzi się je w ujęciu syntetycznym jako wyodrębniony system ksiąg, kartotek (zbiorów kont), komputerowych zbiorów danych uzgodniony z saldami i zapisami na kontach księgi głównej. Konta analityczne tworzy się w miarę potrzeb stosując system dziesiętny. Prowadzona bieżąca aktualizacja kont analitycznych i syntetycznych nie wymaga odrębnego zarządzania.
- W ramach przyjętych zasad rachunkowości stosuje się uproszczenia określone w art. 4 ust. 4 UoR.
- Przy dokonaniu wyboru zasad i metod oraz sposobu prowadzenia ksiąg rachunkowych spośród dopuszczonych ustawą, dostosowując je do potrzeb jednostki, zachowano:
 - zasadę rzetelnego obrazu wynikającą z zapisów art. 4 ust. 1 UoR,
 - zasadę przewagi treści nad formą prawną (art. 4 ust. 2 UoR),
 - zasadę ciągłości (art. 5 ust. 1 UoR),
 - zasadę kontynuacji działalności (art. 5 ust. 8 UoR),
 - zasadę współmierności - memoriału (art. 6 ust. 1 UoR),
 - zasadę kosztu historycznego uwzględniając zasadę ostrożnej wyceny (art. 7 UoR),
 - zasadę kompletności (art. 20 ust. 1 UoR).
- W sprawach nieuregulowanych przepisami ustawy o rachunkowości oraz nieokreślonych w Zarządzeniu Prezesa Spółki stosuje się Krajowe Standardy Rachunkowości, a w przypadku ich braku - Międzynarodowe Standardy Rachunkowości.
- Aktywa i pasywa wycenia się nie rzadziej niż na dzień bilansowy w następujący sposób:
 - **Wartości niematerialnie prawne** wycenia się według cen nabycia lub kosztów wytworzenia dla kosztów prac rozwojowych, pomniejszonych o odpisy umorzeniowe oraz o ewentualne odpisy z tytułu trwałej utraty wartości. Wartości niematerialne i prawne amortyzowane są metodą liniową.
 - **Środki trwałe** są wyceniane po cenie nabycia lub koszcie wytworzenia po aktualizacji wyceny składników majątku pomniejszonych o umorzenie oraz dokonane odpisy aktualizujące ich wartość.
 - **Środki trwałe w budowie** są wyceniane w wysokości ogółu kosztów pozostających w bezpośrednim związku z ich nabyciem lub wytwarzaniem pomniejszonych o odpisy aktualizujące ich wartość.
 - **Środki trwałe jednorazowo odpisywane w ciężar kosztów** są to składniki majątku o przewidywanym okresie użytkowania dłuższym niż jeden rok przy jednoczesnej wartości poniżej 10 000,00 zł.
 - **Udziały w innych jednostkach lub inne inwestycje** wycenia się na dzień bilansowy według ceny nabycia pomniejszonej o odpisy z tytułu trwałej utraty wartości lub według wartości godziwej. Udziały lub akcje po początkowym ujęciu w cenie nabycia podlegają porównaniu i skorygowaniu do wartości w cenie możliwej do uzyskania przy sprzedaży. Różnicę zalicza się do kosztów operacji finansowych.

- **Udziały w jednostkach powiązanych** wycenia się według ceny nabycia pomniejszonej o odpisy z tytułu trwałej utraty wartości.
- **Inwestycje krótkoterminowe** wycenia się według ceny rynkowej albo ceny nabycia zależnie od tego, która z nich jest niższa, a krótkoterminowe inwestycje, dla których nie istnieje aktywny rynek według wartości godziwej ustalonej na podstawie oceny ich wartości na dzień wyceny.
- **Inwestycje majątkowe, nieruchomości oraz wartości niematerialne i prawne** i inne inwestycje nie stanowiące aktywów finansowych zaliczone do aktywów trwałych nie użytkowane przez jednostkę, lecz nabyte w celu osiągnięcia korzyści ekonomicznych wynikających z przyrostu wartości tych aktywów lub uzyskania z nich przychodów, lub innych pożytków – wycenia się według ceny ich nabycia pomniejszonej o ewentualne odpisy z tytułu trwałej utraty ich wartości.
- **Należności i udzielone pożyczki** wycenia się w kwocie wymaganej zapłaty, z zachowaniem ostrożności. Pożyczki udzielone i należności własne, które jednostka przeznacz do sprzedaży w krótkim terminie zalicza się do aktywów finansowych przeznaczonych do obrotu. Odpisy aktualizujące wartość należności dokonuje się w wysokości wiarygodnie oszacowanej. Zalicza się je odpowiednio do pozostałych kosztów operacyjnych lub kosztów finansowych /odsetki/ okresu sprawozdawczego, w którym dokonano odpisu aktualizującego.
- **Zobowiązani finansowe**, z wyjątkiem pozycji zabezpieczanych, wycenia się nie później niż na koniec okresu sprawozdawczego w wysokości skorygowanej ceny nabycia. Zobowiązania finansowe przeznaczone do obrotu oraz instrumenty pochodne o charakterze zobowiązań wycenia się w wartości godziwej.
- **Rzeczowe składniki aktywów obrotowych** wycenia się według ceny nabycia lub kosztów wytworzenia nie wyższych od ich ceny sprzedaży netto na dzień bilansowy.
- **Koszty wytworzenia niezakończonych usług wykonywanej na podstawie długoterminowych umów** obejmują koszty poniesione od dnia zawarcia odpowiedniej umowy do dnia bilansowego. Koszty poniesione przed zawarciem umowy związane z realizacją jej przedmiotu, zaliczane są do aktywów, jeżeli pokrycie w przyszłości tych kosztów przychodami uzyskanymi od zamawiającego jest prawdopodobne.
- **Należności** wycenia się w kwotach wymaganej zapłaty. Z zachowaniem zasady ostrożnej wyceny (po pomniejszeniu o odpisy amortyzacyjne).
- **Środki pieniężne** wykazuje się w wartości nominalnej.
- **Rozliczenia międzyokresowe kosztów czynne** dokonywane są, jeżeli koszty poniesione dotyczą przyszłych okresów sprawozdawczych.
- **Kapitały (fundusz) własne** ujmuje się w księgach rachunkowych w wartości nominalnej według ich rodzajów i zasad określonych przepisami prawa, statutu lub umowy spółki.
- **Rezerwy** tworzy się na pewne lub o dużym stopniu prawdopodobieństwa przyszłe zobowiązania i wycenia się je na dzień bilansowy w wiarygodnie oszacowanej wartości. Rezerwy tworzone są na pokrycie strat z transakcji gospodarczych w toku, skutków toczących się postępowań sądowych i odwoławczych.

7. KWARTALNE SKRÓCONE SPRAWOZDANIE FINANSOWE

Prezentowane poniżej dane finansowe obejmują okresy od 1 stycznia do 31 marca 2026 roku oraz dane porównawcze za analogiczny okres roku ubiegłego. Kwartałne skrócone sprawozdanie finansowe przedstawione w niniejszym raporcie nie zostało poddane badaniu, ani analizie przez biegłego rewidenta.

Informacje finansowe 7FIT S.A. zawarte w niniejszym raporcie zostały sporządzone przy założeniu kontynuacji działalności w dającej się przewidzieć przyszłości i niewystępowania okoliczności wskazujących na zagrożenie dla kontynuowania działalności.

Tabela 4. Rachunek zysków i strat 7FIT S.A. (dane w PLN)

Wyszczególnienie		od 01.01.2026 r. do 31.03.2026 r.	od 01.01.2025 r. do 31.03.2025 r.
A.	Przychody netto ze sprzedaży i zrównane z nimi, w tym:	13 423 896,25	8 353 549,91
-	od jednostek powiązanych	0,00	0,00
I.	Przychody netto ze sprzedaży produktów	4 602,98	243,90
II.	Zmiana stanu produktów	144,32	1 585,17
III.	Koszt wytworzenia produktów na własne potrzeby jednostki	0,00	0,00
IV.	Przychody netto ze sprzedaży towarów	13 419 148,95	8 351 720,84
B	Koszty działalności operacyjnej	11 485 570,72	7 481 893,00
I.	Amortyzacja	94 786,43	67 354,61
II.	Zużycie materiałów i energii	130 528,36	139 244,09
III.	Usługi obce	1 209 733,11	928 748,54
IV.	Podatki i opłaty, w tym:	1 385,30	2 381,45
-	podatek akcyzowy	0,00	0,00
V.	Wynagrodzenia	729 045,24	540 297,57
VI.	Ubezpieczenia społeczne i inne świadczenia	116 926,10	81 223,26
-	emerytalne	53 243,60	37 753,20
VII.	Pozostałe koszty rodzajowe	59 170,29	44 351,80
VIII.	Wartość sprzedanych towarów	9 143 995,89	5 678 291,68
C.	Zysk (strata) ze sprzedaży (A-B)	1 938 325,53	871 656,91
D.	Pozostałe przychody operacyjne	6 702,03	7 463,46
I.	Zysk z tytułu rozchodu niefinansowych aktywów trwałych	0,00	0,00
II.	Dotacje	0,00	0,00
III.	Aktualizacja wartości aktywów niefinansowych	0,00	0,00
IV.	Inne przychody operacyjne	6 702,03	7 463,46
E.	Pozostałe koszty operacyjne	4 533,67	3 922,87
I.	Strata z tytułu rozchodu niefinansowych aktywów trwałych	0,00	0,00
II.	Aktualizacja wartości aktywów niefinansowych	0,00	0,00
III.	Inne koszty operacyjne	4 533,67	3 922,87
F.	Zysk (strata) z działalności operacyjnej (C+D-E)	1 940 493,89	875 197,50
G.	Przychody finansowe	42 607,25	2 235,03
I.	Dywidendy i udziały w zyskach, w tym:	0,00	0,00
a)	od jednostek powiązanych, w tym:	0,00	0,00
-	w których jednostka posiada zaangażowanie w kapitale	0,00	0,00
b)	od jednostek pozostałych, w tym:	0,00	0,00
-	w których jednostka posiada zaangażowanie w kapitale	0,00	0,00
II.	Odsetki, w tym;	37 423,91	2 224,79
-	od jednostek powiązanych	0,00	0,00
III.	Zysk z tytułu rozchodu aktywów finansowych, w tym:	0,00	0,00
-	w jednostkach powiązanych	0,00	0,00
IV.	Aktualizacja wartości aktywów finansowych	0,00	0,00
V.	Inne	5 183,34	10,24
H.	Koszty finansowe	39 564,06	52 393,06
I.	Odsetki, w tym;	39 564,06	48 050,22
-	dla jednostek powiązanych	0,00	0,00
II.	Strata z tytułu rozchodu aktywów finansowych, w tym:	0,00	0,00
-	w jednostkach powiązanych	0,00	0,00
III.	Aktualizacja wartości aktywów finansowych	0,00	0,00
IV.	Inne	0,00	4 342,84
I.	Zysk (strata) brutto (F+G-H)	1 943 537,08	825 039,47
J.	Podatek dochodowy	378 236,00	163 443,00

Wyszczególnienie		od 01.01.2026 r. do 31.03.2026 r.	od 01.01.2025 r. do 31.03.2025 r.
K.	Pozostałe obowiązkowe zmniejszenia zysku (zwiększenia straty)	0,00	0,00
L.	Zysk (strata) netto (I-J-K)	1 565 301,08	661 596,47

Tabela 5. Bilans 7FIT S.A. (dane w PLN)

Aktywa		na dzień 31.03.2026 r.	na dzień 31.03.2025 r.
A.	Aktywa trwałe	1 861 120,48	1 093 535,98
I.	Wartości niematerialne i prawne	17 613,49	9 881,24
1.	Koszty zakończonych prac rozwojowych	0,00	0,00
2.	Wartość firmy	0,00	0,00
3.	Inne wartości niematerialne i prawne	17 613,49	9 881,24
4.	Zaliczki na wartości niematerialne i prawne	0,00	0,00
II.	Rzeczowe aktywa trwałe	1 795 047,44	1 038 326,04
1.	Środki trwałe	1 795 047,44	1 038 326,04
a)	grunty (w tym prawo użytkowania wieczystego gruntu)	684 770,35	184 970,35
b)	budynki, lokale, prawa do lokali i obiekty inżynierii lądowej i wodnej	107 188,49	142 417,39
c)	urządzenia techniczne i maszyny	323 940,44	66 038,35
d)	środki transportu	564 998,16	590 066,62
e)	inne środki trwałe	114 150,00	54 833,33
2.	Środki trwałe w budowie	0,00	0,00
3.	Zaliczki na środki trwałe w budowie	0,00	0,00
III.	Należności długoterminowe	0,00	0,00
1.	Od jednostek powiązanych	0,00	0,00
2.	Od pozostałych jednostek, w których jednostka posiada zaangażowanie w kapitale	0,00	0,00
3.	Od pozostałych jednostek	0,00	0,00
IV.	Inwestycje długoterminowe	23 856,55	23 429,70
1.	Nieruchomości	0,00	0,00
2.	Wartości niematerialne i prawne	0,00	0,00
3.	Długoterminowe aktywa finansowe	23 856,55	23 429,70
a)	w jednostkach powiązanych	0,00	0,00
-	udziały lub akcje	0,00	0,00
-	inne papiery wartościowe	0,00	0,00
-	udzielone pożyczki	0,00	0,00
-	inne długoterminowe aktywa finansowe	0,00	0,00
b)	w pozostałych jednostkach, w których jednostka posiada zaangażowanie w kapitale	0,00	0,00
-	udziały lub akcje	0,00	0,00
-	inne papiery wartościowe	0,00	0,00
-	udzielone pożyczki	0,00	0,00
-	inne długoterminowe aktywa finansowe	0,00	0,00
c)	w pozostałych jednostkach	23 856,55	23 429,70
-	udziały lub akcje	0,00	0,00
-	inne papiery wartościowe	0,00	0,00
-	udzielone pożyczki	23 856,55	23 429,70
-	inne długoterminowe aktywa finansowe	0,00	0,00
4.	Inne inwestycje długoterminowe	0,00	0,00
V.	Długoterminowe rozliczenia międzyokresowe	24 603,00	21 899,00
1.	Aktywa z tytułu odroczonego podatku dochodowego	24 603,00	21 899,00
2.	Inne rozliczenia międzyokresowe	0,00	0,00
B.	Aktywa obrotowe	17 506 342,54	13 810 500,07
I.	Zapasy	10 367 630,43	8 399 176,88

Aktywa		na dzień 31.03.2026 r.	na dzień 31.03.2025 r.
1.	Materiały	0,00	0,00
2.	Półprodukty i produkty w toku	0,00	0,00
3.	Produkty gotowe	0,00	0,00
4.	Towary	10 179 064,89	8 198 695,36
5.	Zaliczki na dostawy i usługi	188 565,54	200 481,52
II.	Należności krótkoterminowe	5 920 774,74	4 510 559,25
1.	Należności od jednostek powiązanych	0,00	0,00
a)	z tytułu dostaw i usług, o okresie spłaty:	0,00	0,00
-	do 12 miesięcy	0,00	0,00
-	powyżej 12 miesięcy	0,00	0,00
b)	inne	0,00	0,00
2.	Należności od pozostałych jednostek, w których jednostka posiada zaangażowanie w kapitale	0,00	0,00
a)	z tytułu dostaw i usług, o okresie spłaty:	0,00	0,00
-	do 12 miesięcy	0,00	0,00
-	powyżej 12 miesięcy	0,00	0,00
b)	inne	0,00	0,00
3.	Należności od pozostałych jednostek	5 920 774,74	4 510 559,25
a)	z tytułu dostaw i usług, o okresie spłaty:	5 056 250,07	3 903 714,06
-	do 12 miesięcy	5 056 250,07	3 903 714,06
-	powyżej 12 miesięcy	0,00	0,00
b)	z tytułu podatków, dotacji, ceł, ubezpieczeń społecznych i zdrowotnych oraz innych tytułów publicznoprawnych	804 041,00	561 874,60
c)	inne	60 483,67	44 970,59
d)	dochodzone na drodze sądowej	0,00	0,00
III.	Inwestycje krótkoterminowe	1 176 475,95	863 047,11
1.	Krótkoterminowe aktywa finansowe	1 176 475,95	863 047,11
a)	w jednostkach powiązanych	0,00	0,00
-	udziały lub akcje	0,00	0,00
-	inne papiery wartościowe	0,00	0,00
-	udzielone pożyczki	0,00	0,00
-	inne krótkoterminowe aktywa finansowe	0,00	0,00
b)	w pozostałych jednostkach	608 986,30	0,00
-	udziały lub akcje	0,00	0,00
-	inne papiery wartościowe	0,00	0,00
-	udzielone pożyczki	608 986,30	0,00
-	inne krótkoterminowe aktywa finansowe	0,00	0,00
c)	środki pieniężne i inne aktywa pieniężne	567 489,65	863 047,11
-	środki pieniężne w kasie i na rachunkach	563 234,65	862 847,11
-	inne środki pieniężne	4 255,00	200,00
-	inne aktywa pieniężne	0,00	0,00
2.	Inne inwestycje krótkoterminowe	0,00	0,00
IV.	Krótkoterminowe rozliczenia międzyokresowe	41 461,42	37 716,83
C.	Należne wpłaty na kapitał (fundusz) podstawowy	0,00	0,00
D.	Udziały (akcje) własne	0,00	0,00
	Aktywa razem	19 367 463,02	14 904 036,05

Pasywa		na dzień 31.03.2026 r.	na dzień 31.03.2025 r.
A.	Kapitał (fundusz) własny	10 574 561,80	7 038 076,52
I.	Kapitał (fundusz) podstawowy	179 250,00	179 250,00
II.	Kapitał (fundusz) zapasowy, w tym:	6 000 055,05	5 152 647,92
-	nadwyżka wartości sprzedaży (wartości emisyjnej) nad wartością nominalną udziałów (akcji)	0,00	0,00

Pasywa		na dzień 31.03.2026 r.	na dzień 31.03.2025 r.
III.	Kapitał (fundusz) z aktualizacji wyceny, w tym:	0,00	0,00
-	z tytułu aktualizacji wartości godziwej	0,00	0,00
IV.	Pozostałe kapitały (fundusze) rezerwowe, w tym:	0,00	0,00
-	tworzone zgodnie z umową (statutem) spółki	0,00	0,00
-	na udziały (akcje) własne	0,00	0,00
V.	Zysk (strata) z lat ubiegłych	2 829 955,67	1 044 582,13
VI.	Zysk (strata) netto	1 565 301,08	661 596,47
VII.	Odpisy z zysku netto w ciągu roku obrotowego (wielkość ujemna)	0,00	0,00
B.	Zobowiązania i rezerwy na zobowiązania	8 792 901,22	7 865 959,53
I.	Rezerwy na zobowiązania	1 921,00	1 780,00
1.	Rezerwa z tytułu odroczonego podatku dochodowego	1 921,00	1 780,00
2.	Rezerwa na świadczenia emerytalne i podobne	0,00	0,00
-	długoterminowa	0,00	0,00
-	krótkoterminowa	0,00	0,00
3.	Pozostałe rezerwy	0,00	0,00
-	długoterminowe	0,00	0,00
-	krótkoterminowe	0,00	0,00
II.	Zobowiązania długoterminowe	303 368,78	393 251,42
1.	Wobec jednostek powiązanych	0,00	0,00
2.	Wobec pozostałych jednostek, w których jednostka posiada zaangażowanie w kapitale	0,00	0,00
3.	Wobec pozostałych jednostek:	303 368,78	393 251,42
a)	kredyty i pożyczki	0,00	0,00
b)	z tytułu emisji dłużnych papierów wartościowych	0,00	0,00
c)	inne zobowiązania finansowe	303 368,78	393 251,42
d)	zobowiązania wekslowe	0,00	0,00
e)	inne	0,00	0,00
III.	Zobowiązania krótkoterminowe	8 487 611,44	7 470 928,11
1.	Zobowiązania wobec jednostek powiązanych	0,00	0,00
a)	z tytułu dostaw i usług, o okresie wymagalności:	0,00	0,00
-	do 12 miesięcy	0,00	0,00
-	powyżej 12 miesięcy	0,00	0,00
b)	inne	0,00	0,00
2.	Zobowiązania wobec pozostałych jednostek, w których jednostka posiada zaangażowanie w kapitale	0,00	0,00
a)	z tytułu dostaw i usług, o okresie wymagalności:	0,00	0,00
-	do 12 miesięcy	0,00	0,00
-	powyżej 12 miesięcy	0,00	0,00
b)	inne	0,00	0,00
3.	Zobowiązania wobec pozostałych jednostek	8 487 611,44	7 470 928,11
a)	kredyty i pożyczki	3 930 686,09	2 797 751,56
b)	z tytułu emisji dłużnych papierów wartościowych	0,00	0,00
c)	inne zobowiązania finansowe	0,00	0,00
d)	z tytułu dostaw i usług, o okresie wymagalności:	3 773 896,64	4 252 945,31
-	do 12 miesięcy	3 773 896,64	4 252 945,31
-	powyżej 12 miesięcy	0,00	0,00
e)	zaliczki otrzymane na dostawy i usługi	0,00	0,00
f)	zobowiązania wekslowe	0,00	0,00
g)	z tytułu podatków, ceł, ubezpieczeń społecznych i zdrowotnych oraz innych tytułów publicznoprawnych	501 234,52	205 507,76
h)	z tytułu wynagrodzeń	181 884,56	140 675,17
i)	inne	99 909,63	74 048,31
4.	Fundusze specjalne	0,00	0,00

Pasywa		na dzień 31.03.2026 r.	na dzień 31.03.2025 r.
IV.	Rozliczenia międzyokresowe	0,00	0,00
1.	Ujemna wartość firmy	0,00	0,00
2.	Inne rozliczenia międzyokresowe	0,00	0,00
-	długoterminowe	0,00	0,00
-	krótkoterminowe	0,00	0,00
Pasywa razem		19 367 463,02	14 904 036,05

Tabela 6. Rachunek przepływów pieniężnych 7FIT S.A. (dane w PLN)

Lp.	Wyszczególnienie	od 01.01.2026 r. do 31.03.2026 r.	od 01.01.2025 r. do 31.03.2025 r.
A Przepływy środków pieniężnych z działalności operacyjnej			
I	Zysk (strata) netto	1 565 301,08	661 596,47
II	Korekty razem	-1 781 982,06	-621 154,67
1	Amortyzacja	94 786,43	67 354,61
2	Zyski (straty) z tytułu różnic kursowych	0,00	0,00
3	Odsetki i udziały w zyskach (dywidendy)	0,00	0,00
4	Zysk (strata) z działalności inwestycyjnej	0,00	0,00
5	Zmiana stanu rezerw	0,00	0,00
6	Zmiana stanu zapasów	-674 214,52	-460 585,90
7	Zmiana stanu należności	-2 044 580,93	-1 822 686,30
8	Zmiana stanu zobowiązań krótkoterminowych, z wyjątkiem pożyczek i kredytów	842 171,28	1 571 639,59
9	Zmiana stanu rozliczeń międzyokresowych	-144,32	-1 585,17
10	Inne korekty	0,00	24 708,50
III	Przepływy pieniężne netto z działalności operacyjnej (I ± II)	-216 680,98	40 441,80
B Przepływy środków pieniężnych z działalności inwestycyjnej			
I	Wpływy	0,00	10 000,00
1	Zbycie wartości niematerialnych i prawnych oraz rzeczowych aktywów trwałych	0,00	0,00
2	Zbycie inwestycji w nieruchomości oraz wartości niematerialne i prawne	0,00	0,00
3	Z aktywów finansowych, w tym:	0,00	10 000,00
a)	w jednostkach powiązanych	0,00	0,00
b)	w pozostałych jednostkach	0,00	10 000,00
-	zbycie aktywów finansowych	0,00	0,00
-	dywidendy i udziały w zyskach	0,00	0,00
-	spłata udzielonych pożyczek długoterminowych	0,00	10 000,00
-	odsetki	0,00	0,00
-	inne wpływy z aktywów finansowych	0,00	0,00
4	Inne wpływy inwestycyjne	0,00	0,00
II	Wydatki	0,00	0,00
1	Nabycie wartości niematerialnych i prawnych oraz rzeczowych aktywów trwałych	0,00	0,00
2	Inwestycje w nieruchomości oraz wartości niematerialne i prawne	0,00	0,00
3	Na aktywa finansowe, w tym:	0,00	0,00
a)	w jednostkach powiązanych	0,00	0,00
b)	w pozostałych jednostkach	0,00	0,00
-	nabycie aktywów finansowych	0,00	0,00
-	udzielone pożyczki długoterminowe	0,00	0,00
4	Inne wydatki inwestycyjne	0,00	0,00
III	Przepływy pieniężne netto z działalności inwestycyjnej (I-II)	0,00	10 000,00
C Przepływy środków pieniężnych z działalności finansowej			
I	Wpływy	0,00	0,00

Lp.	Wyszczególnienie	od 01.01.2026 r. do 31.03.2026 r.	od 01.01.2025 r. do 31.03.2025 r.
1	Wpływy netto z wydania udziałów (emisji akcji) i innych instrumentów kapitałowych oraz dopłat do kapitału	0,00	0,00
2	Kredyty i pożyczki	0,00	0,00
3	Emisja dłużnych papierów wartościowych	0,00	0,00
4	Inne wpływy finansowe	0,00	0,00
II	Wydatki	-394 759,83	-143 736,39
1	Nabycie udziałów (akcji) własnych	0,00	0,00
2	Dywidendy i inne wypłaty na rzecz właścicieli	0,00	0,00
3	Inne, niż wypłaty na rzecz właścicieli, wydatki z tytułu podziału zysku	0,00	0,00
4	Spląty kredytów i pożyczek	-627 964,28	-186 391,40
5	Wykup dłużnych papierów wartościowych	0,00	0,00
6	Z tytułu innych zobowiązań finansowych	0,00	0,00
7	Płatności zobowiązań z tytułu umów leasingu finansowego	53 204,45	42 655,01
8	Odsetki	0,00	0,00
9	Inne wydatki finansowe	180 000,00	0,00
III	Przepływy pieniężne netto z działalności finansowej (I-II)	394 759,83	143 736,39
D	Przepływy pieniężne netto, razem (A.III ± B.III ± C.III)	178 078,85	194 178,19
E	Bilansowa zmiana stanu środków pieniężnych, w tym:	178 078,85	194 178,19
-	zmiana stanu środków pieniężnych z tytułu różnic kursowych	0,00	0,00
F	Środki pieniężne na początek okresu	389 410,80	668 868,92
G	Środki pieniężne na koniec okresu (F±D), w tym:	567 489,65	863 047,11
-	o ograniczonej możliwości dysponowania	0,00	0,00

Tabela 7. Zestawienie zmian w kapitale własnym 7FIT S.A.

Lp.	Wyszczególnienie	od 01.01.2026 r. do 31.03.2026 r.	od 01.01.2025 r. do 31.03.2025 r.
I.	Kapitał (fundusz) własny na początek okresu (BO)	9 009 260,72	6 376 480,05
-	zmiany przyjętych zasad (polityki) rachunkowości	0,00	0,00
-	korekty błędów	0,00	0,00
I.a.	Kapitał (fundusz) własny na początek okresu (BO), po korektach	9 009 260,72	6 376 480,05
1	Kapitał (fundusz) podstawowy na początek okresu	179 250,00	179 250,00
1.1.	Zmiany kapitału (funduszu) podstawowego	0,00	0,00
a	zwiększenie (z tytułu)	0,00	24 708,50
-	wydania udziałów (emisji akcji) seria E	0,00	24 708,50
b	zmniejszenie (z tytułu)	0,00	24 708,50
-	umorzenie udziałów (akcji) seria A	0,00	24 708,50
1.2.	Kapitał (fundusz) podstawowy na koniec okresu	179 250,00	179 250,00
2	Kapitał (fundusz) zapasowy na początek okresu	6 000 055,05	5 127 939,42
2.1.	Zmiany kapitału (funduszu) zapasowego	0,00	24 708,50
a	zwiększenie (z tytułu)	0,00	24 708,50
-	emisji akcji powyżej wartości nominalnej,	0,00	0,00
-	z podziału zysku (ustawowo)	0,00	0,00
-	z podziału zysku (ponad wymaganą ustawowo minimalną wartość)	0,00	0,00
-	pozostałe	0,00	24 708,50
b	zmniejszenie (z tytułu)	0,00	0,00
-	pokrycia straty	0,00	0,00
2.2.	Stan kapitału (funduszu) zapasowego na koniec okresu	6 000 055,05	5 152 647,92
3	Kapitał (fundusz) z aktualizacji wyceny na początek okresu - zmiany przyjętych zasad (polityki) rachunkowości	0,00	0,00
3.1.	Zmiany kapitału (funduszu) z aktualizacji wyceny	0,00	0,00
a	zwiększenie (z tytułu)	0,00	0,00
-	...	0,00	0,00
b	zmniejszenie (z tytułu)	0,00	0,00

Lp.	Wyszczególnienie	od 01.01.2026 r. do 31.03.2026 r.	od 01.01.2025 r. do 31.03.2025 r.
-	zbycia środków trwałych	0,00	0,00
3.2.	Kapitał (fundusz) z aktualizacji wyceny na koniec okresu	0,00	0,00
4	Pozostałe kapitały (fundusze) rezerwowe na początek okresu	0,00	24 708,50
4.1.	Zmiany pozostałych kapitałów (funduszy) rezerwowych	0,00	-24 708,50
a	zwiększenie (z tytułu)	0,00	0,00
-	...	0,00	0,00
b	zmniejszenie (z tytułu)	0,00	24 708,50
-	podwyższenie kapitału zakładowego	0,00	24 708,50
4.2.	Pozostałe kapitały (fundusze) rezerwowe na koniec okresu	0,00	0,00
5	Zysk (strata) z lat ubiegłych na początek okresu	2 829 955,67	1 044 582,13
5.1.	Zysk z lat ubiegłych na początek okresu	2 829 955,67	1 044 582,13
-	zmiany przyjętych zasad (polityki) rachunkowości	0,00	0,00
-	korekty błędów	0,00	0,00
5.2.	Zysk z lat ubiegłych na początek okresu, po korektach	0,00	0,00
a	zwiększenie (z tytułu)	0,00	0,00
-	podziału zysku z lat ubiegłych	0,00	0,00
b	zmniejszenie (z tytułu)	0,00	0,00
-	pokrycia straty	0,00	0,00
-	wypłata dywidendy	0,00	0,00
-	kapitał zapasowy	0,00	0,00
5.3.	Zysk z lat ubiegłych na koniec okresu	2 829 955,67	1 044 582,13
5.4.	Strata z lat ubiegłych na początek okresu (-)	0,00	0,00
-	zmiany przyjętych zasad (polityki) rachunkowości	0,00	0,00
-	korekty błędów	0,00	0,00
5.5.	Strata z lat ubiegłych na początek okresu, po korektach	0,00	0,00
a	zwiększenie (z tytułu)	0,00	0,00
-	przeniesienia straty z lat ubiegłych do pokrycia	0,00	0,00
b	zmniejszenie (z tytułu)	0,00	0,00
-	pokrycie z kapitału zapasowego	0,00	0,00
5.6.	Strata z lat ubiegłych na koniec okresu	0,00	0,00
5.7.	Zysk (strata) z lat ubiegłych na koniec okresu	2 829 955,67	1 044 582,13
6	Wynik netto	1 565 301,08	661 595,47
a	zysk netto	1 565 301,08	661 595,47
b	strata netto (wielkość ujemna)	0,00	0,00
c	odpisy z zysku (wielkość ujemna)	0,00	0,00
II	Kapitał (fundusz) własny na koniec okresu (BZ)	10 574 561,80	7 038 075,52
III	Kapitał (fundusz) własny, po uwzględnieniu proponowanego podziału zysku (pokrycia straty)	10 574 561,80	7 038 075,52

8. KOMENTARZ EMITENTA NA TEMAT OKOLICZNOŚCI I ZDARZEŃ ISTOTNIE WPŁYWAJĄCYCH NA DZIAŁALNOŚĆ EMITENTA, JEGO SYTUACJĘ FINANSOWĄ I WYNIKI OSIĄGNIĘTE W DANYM KWARTALE

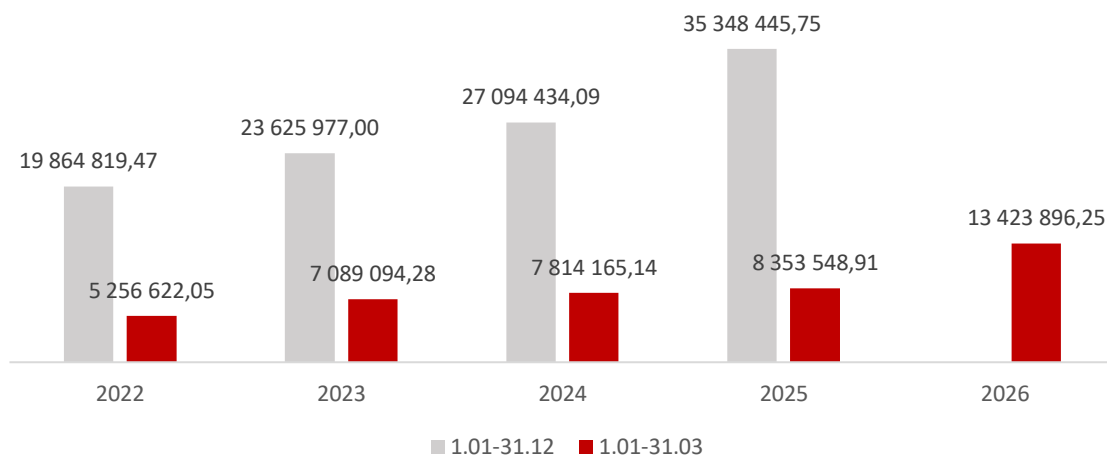
W I kwartale 2026 r. Spółka osiągnęła przychody netto ze sprzedaży w wysokości 13 423 896,25 zł, wobec 8 353 548,91 zł w analogicznym okresie roku poprzedniego, co oznacza wzrost o 60,7% r/r. Zysk netto za I kwartał 2026 r. wyniósł 1 565 301,08 zł, wobec 661 595,47 zł w analogicznym okresie roku poprzedniego, co oznacza wzrost o 136,6% r/r.

Marża netto w I kwartale 2026 r. wyniosła 11,7%, wobec 7,9% w analogicznym okresie roku poprzedniego, co potwierdza dalszą poprawę efektywności operacyjnej oraz korzystną strukturę kosztową Spółki. Na dzień 31 marca 2026 r. aktywa

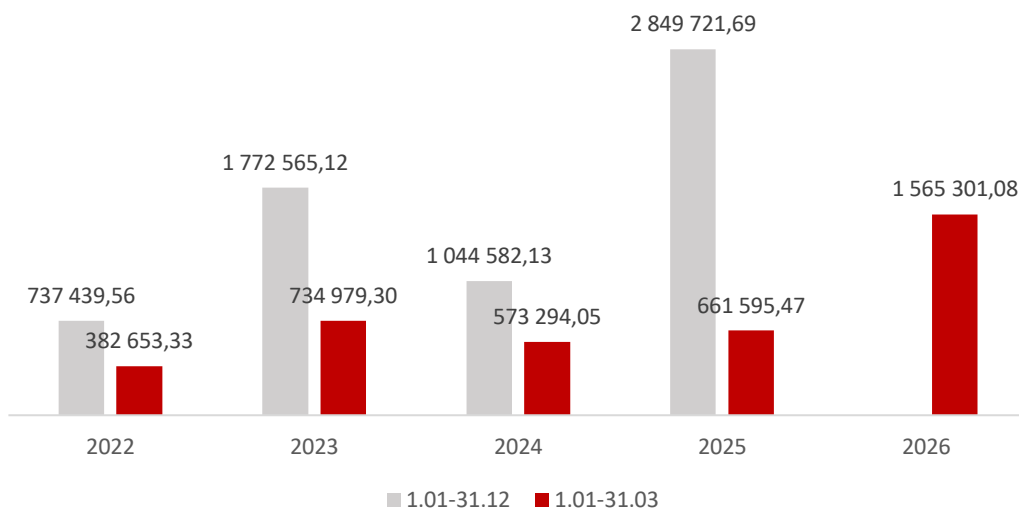
ogółem wyniosły 19 367 463,02 zł, wobec 14 904 036,05 zł rok wcześniej. Kapitał własny osiągnął poziom 10 574 561,80 zł, wobec 7 038 076,52 zł na dzień 31 marca 2025 r., co świadczy o dalszym wzmacnianiu sytuacji finansowej Spółki.

W I kwartale 2026 r. Spółka wygenerowała ujemne przepływy pieniężne netto z działalności operacyjnej w wysokości – 216 680,98 zł. Wynik ten był przede wszystkim efektem wzrostu należności handlowych oraz zwiększenia poziomu zapasów, związanych z dynamicznym wzrostem skali działalności i przygotowaniem do dalszego zwiększania sprzedaży. Jednocześnie Spółka utrzymała stabilną sytuację płynnościową – stan środków pieniężnych na koniec marca 2026 r. wyniósł 567 489,65 zł.

Przychody netto



Zysk netto



W I kwartale 2026 r. główny nacisk kładliśmy na zwiększenie mocy produkcyjnych, dokładną analizę systemów oraz organizację procesów produkcyjnych. Prowadziliśmy również szeroko zakrojoną kampanię rekrutacyjną na kluczowe stanowiska średniego szczebla, mającą na celu dalsze wzmacnianie kompetencji organizacyjnych Spółki.

Sukcesywnie rozwijaliśmy działania marketingowe nastawione na rozszerzenie potencjalnej bazy świadomych klientów. W dniach 21–22 marca 2026 r. część naszego zespołu handlowego uczestniczyła w targach EkoTrendy w Bielsku-Białej, gdzie mieliśmy możliwość dotarcia do zaangażowanych konsumentów poszukujących wysokiej jakości produktów wspierających zdrowy tryb życia. Spółka kontynuuje realizację strategii rozwoju oraz działania ukierunkowane na dalsze umacnianie pozycji marki 7Nutrition na rynku krajowym i zagranicznym.

W I kwartale 2026 roku Spółka wprowadziła na rynek trzy nowe produkty marki 7Nutrition:

- **CREATINE 300 CAPS** - mikronizowany monohydrat kreatyny (1000 mg czystej kreatyny w porcji) w formie kapsułek. Zwiększa siłę, wytrzymałość i wspiera budowę masy mięśniowej, przyspiesza regenerację ATP i mięśni po intensywnym wysiłku, wspomaga funkcje poznawcze i pamięć.
- **ASTAXANTHIN - 60 SOFTGELS** - suplement diety zawierający astaksantynę pochodzącą z alg *Haematococcus pluvialis*, najsilniejszy naturalny antyoksydant z alg (12 mg). Poprawia nawilżenie i elastyczność skóry, wspiera odporność i regenerację mięśni, chroni komórki przed starzeniem i wpływem promieni UV.
- **MAGNESIUM BISGLYCINATE - 120 VEGE CAPS** - wysoce przyswajalny chelat magnezu (bisglicynian) z witaminą B6. Wspiera układ nerwowy, mięśnie i produkcję energii (ATP), redukuje zmęczenie i skutki stresu oraz zapobiega skurczom.



Źródło: Spółka 7FIT S.A.

NOWE PRODUKTY MARKI 7NUTRITION



9. INFORMACJA O MOŻLIWOŚCI REALIZACJI PRZEKAZANYCH DO PUBLICZNEJ WIADOMOŚCI PROGNOZY WYNIKÓW FINANSOWYCH

Spółka nie publikuje prognoz.

10. PODEJMOWANE PRZEZ EMITENTA, W OBSZARZE ROZWOJU PROWADZONEJ DZIAŁALNOŚCI, INICJATYWY NASTAWIONE NA WPROWADZENIE ROZWIĄZAŃ INNOWACYJNYCH W PRZEDSIĘBIORSTWIE

W I kwartale 2026 roku Emitent podejmował prace nad nowymi produktami Spółki, co zostało opisane w pkt.8.

11. OPIS STANU REALIZACJI DZIAŁAŃ I INWESTYCJI EMITENTA ORAZ HARMONOGRAM ICH REALIZACJI, O KTÓRYCH EMITENT INFORMOWAŁ W DOKUMENCIE INFORMACYJNYM

Zapisy §10 pkt 13 a) Załącznika Nr 1 do Regulaminu Alternatywnego Systemu Obrotu nie dotyczą Spółki 7FIT S.A.

12. INFORMACJA DOTYCZĄCA LICZBY OSÓB ZATRUDNIONYCH PRZEZ EMITENTA

Na dzień 31 marca 2026 r. Spółka zatrudniała 22 osoby w przeliczeniu na pełne etaty, natomiast na dzień publikacji niniejszego raportu zatrudniała 25 pracowników.
