

**GRAVITON**

**RAPORT PÓŁROCZNY  
GRAVITON CAPITAL S.A.**

**ZA OKRES 01.01.2017 – 30.06.2017**

**Spis treści**

- A. OŚWIADCZENIE ZARZĄDU**
- B. WYBRANE DANE FINANSOWE**
- C. PÓŁROCZNE SKRÓCONE JEDNOSTKOWE SPRAWOZDANIE FINANSOWE**

## **A. OŚWIADCZENIE ZARZĄDU SPÓŁKI**

Na podstawie rozporządzenia Ministra Finansów z dnia 19 lutego 2009 roku w sprawie informacji bieżących i okresowych przekazywanych przez emitentów papierów wartościowych (Dz. U. z 2014 r. poz. 133 z późniejszymi zmianami), Zarząd Spółki oświadcza, że wedle swojej najlepszej wiedzy, niniejsze sprawozdanie finansowe i dane porównywalne sporządzone zostały zgodnie z obowiązującymi Spółkę zasadami rachunkowości oraz że odzwierciedlają w sposób prawdziwy, rzetelny i jasny sytuację majątkową i finansową Spółki oraz jej wynik finansowy.

Zarząd Spółki oświadcza także, że sprawozdanie z działalności emitenta zawiera prawdziwy obraz rozwoju i osiągnięć oraz sytuacji emitenta, w tym opis podstawowych zagrożeń i ryzyka.

Niniejsze półroczne skrócone jednostkowe sprawozdanie finansowe zostało przygotowane, zgodnie z Międzynarodowym Standardem Sprawozdawczości Finansowej nr 34, który został zatwierdzony przez Unię Europejską oraz w zakresie wymaganym przez rozporządzenie Ministra Finansów z dnia 19 lutego 2009 roku w sprawie informacji bieżących i okresowych przekazywanych przez emitentów papierów wartościowych (Dz. U. z 2014 r. poz. 133 z późniejszymi zmianami). Sprawozdanie to obejmuje okres od 1 stycznia do 30 czerwca 2017 roku.

Zarząd Spółki oświadcza, że firma audytorska, dokonująca przeglądu półrocznego skróconego jednostkowego sprawozdania finansowego została wybrana zgodnie z przepisami prawa oraz że firma ta i biegli rewidenci, dokonujący tego przeglądu, spełniali warunki do wydania bezstronnego i niezależnego raportu z przeglądu, zgodnie z właściwymi przepisami prawa krajowego.

Zgodnie z przyjętymi przez Zarząd Spółki zasadami ładu korporacyjnego, biegły rewident został wybrany przez Radę Nadzorczą uchwałą nr 2 z dnia 11 września 2017 roku w sprawie wyboru firmy audytorskiej. Rada Nadzorcza dokonała powyższego wyboru, mając na uwadze zagwarantowanie pełnej niezależności i obiektywizmu samego wyboru, jak i realizacji zadań przez biegłego rewidenta dokonującego przeglądu w imieniu firmy audytorskiej.

**Graviton Capital S.A.**  
**RAPORT PÓŁROCZNY ZA OKRES 01.01. – 30.06.2017 R.**  
*(wszystkie kwoty podane są w zaokrągleniu do pełnych złotych)*

**B. WYBRANE DANE FINANSOWE**

dane w zł

| Wyszczególnienie   | 01.01.2017 - 30.06.2017 |           | 01.01.2016 - 30.06.2016 |           |
|--|-------------------------|-----------|-------------------------|-----------|
|  | PLN                     | EUR       | PLN                     | EUR       |
| <b>RACHUNEK ZYSKÓW I STRAT</b>                               |                         |           |                         |           |
| Przychody netto ze sprzedaży produktów, towarów i materiałów | 0                       | 0         | 0                       | 0         |
| Koszt własny sprzedaży                                       | 54 830                  | 12 909    | 106 435                 | 24 298    |
| Zysk (strata) na działalności operacyjnej                    | -114 036                | -26 848   | -159 269                | -36 359   |
| Zysk (strata) brutto   | 8 786                   | 2 069     | -174 088                | -39 742   |
| Zysk (strata) netto  | -19 900                 | -4 685    | -3 598 342              | -821 446  |
| Liczba udziałów/akcji w sztukach                             | 2 062 500               | 2 062 500 | 2 062 500               | 2 062 500 |
| Zysk (strata) netto na akcję zwykłą (zł/euro)                | -0,009                  | -0,002    | -1,74                   | -0,40     |

|   | 30.06.2017 |         | 31.12.2016 |         |
|---|------------|---------|------------|---------|
| <b>SPRAWOZDANIE Z SYTUACJI FINANSOWEJ</b> |            |         |            |         |
| Aktywa trwałe                             | 8 939      | 2 115   | 11 751     | 2 616   |
| Aktywa obrotowe                           | 669 867    | 158 492 | 604 067    | 136 543 |
| Kapitał własny                            | 302 260    | 71 515  | 322 160    | 72 821  |
| Zobowiązania długoterminowe               | 258 583    | 61 181  | 237 318    | 53 643  |
| Zobowiązania krótkoterminowe              | 117 962    | 27 910  | 56 161     | 12 695  |
| Wartość księgowa na akcję (zł/euro)       | 0,15       | 0,04    | 0,16       | 0,04    |

|  | 01.01.2017 - 30.06.2017 |         | 01.01.2016 - 30.06.2016 |         |
|--|-------------------------|---------|-------------------------|---------|
| <b>SPRAWOZDANIE Z PRZEPŁYWÓW PIENIĘŻNYCH</b>           |                         |         |                         |         |
| Przepływy pieniężne netto z działalności operacyjnej   | -54 722                 | -12 884 | -436 085                | -99 551 |
| Przepływy pieniężne netto z działalności inwestycyjnej | 15 000                  | 3 532   | -101 995                | -23 284 |
| Przepływy pieniężne netto z działalności finansowej    | 50 000                  | 11 772  | 0                       | 0       |

| <b>Kurs EUR/PLN</b>                  | <b>30.06.2017</b> | <b>30.06.2016</b> | <b>31.12.2016</b> |
|--------------------------------------|-------------------|-------------------|-------------------|
| - dla danych bilansowych             | 4,2265            | 4,4255            | 4,4240            |
| - dla danych rachunku zysków i strat | 4,2474            | 4,3805            | 4,3757            |

Do przeliczenia danych sprawozdania z sytuacji finansowej użyto kursu średniego NBP na dzień bilansowy.  
Do przeliczenia pozycji rachunku zysków i strat oraz sprawozdania z przepływów pieniężnych użyto kursu będącego średnią arytmetyczną kursów NBP obowiązujących na ostatni dzień poszczególnych miesięcy danego okresu.

**ŚRÓDROCZNE SKRÓCONE JEDNOSTKOWE SPRAWOZDANIE FINANSOWE GRAVITON CAPITAL S.A.  
ZA OKRES 01.01. – 30.06.2017 R.  
(wszystkie kwoty podane są w zaokrągleniu do pełnych złotych)**

---

**C. PÓŁROCZNE SKRÓCONE JEDNOSTKOWE SPRAWOZDANIE FINANSOWE ZA OKRES  
OD 1 STYCZNIA 2017 R. DO 30 CZERWCA 2017 R.**

**INFORMACJE OGÓLNE**

**I. DANE JEDNOSTKI:**

|                                    |  |
|------------------------------------|--|
| Nazwa:                             | <b>Graviton Capital Spółka Akcyjna</b>   |
| Forma prawna:                      | <b>Spółka Akcyjna</b>  |
| Siedziba:                          | <b>53-329 Wrocław, Plac Powstańców Śląskich 1/201</b>  |
| Kraj rejestracji:                  | <b>Polska</b>  |
| Podstawowy przedmiot działalności: | <ul style="list-style-type: none"><li>- Doradztwo w zakresie prowadzenia działalności gospodarczej i zarządzania</li><li>- Pośrednictwo finansowe pozostałe</li><li>- Działalność pomocnicza finansowa</li></ul> |
| Organ prowadzący rejestr:          | Sąd Rejonowy dla Wrocławia Fabrycznej, VI. Wydział Gospodarczy KRS (0000251987)  |
| Numer statystyczny REGON:          | 020195815  |

**II. CZAS TRWANIA JEDNOSTKI:**

Spółka została utworzona na czas nieoznaczony.

**III. OKRESY PREZENTOWANE**

Skrócone jednostkowe sprawozdanie finansowe zawiera dane za okres od 1 stycznia 2017 roku do 30 czerwca 2017 roku. Dane porównawcze prezentowane są według stanu na dzień 31 grudnia 2016 roku dla skróconego sprawozdania z sytuacji finansowej, za okres od 1 stycznia 2016 roku do 30 czerwca 2016 roku dla skróconego rachunku zysków i strat, skróconego sprawozdania z przepływów pieniężnych oraz skróconego sprawozdania ze zmian w kapitale własnym.

**IV. SKŁAD ORGANÓW JEDNOSTKI WEDŁUG STANU NA DZIEŃ 30.06.2017 R.:**

**Zarząd:**

|                 |                   |
|-----------------|-------------------|
| Dominik Dymecki | - Prezes Zarządu  |
| Mariusz Chłopek | - Członek Zarządu |

**Zmiany w składzie Zarządu Spółki:**

W okresie od 01 stycznia 2017 roku do 30 czerwca 2017 roku, oraz do dnia sporządzenia niniejszego sprawozdania, w składzie Zarządu Emitenta zaszły następujące zmiany osobowe:

- w dniu 1 marca 2017 r. Pan Adrian Dzielnicki złożył rezygnację z pełnienia funkcji w Zarządzie Spółki,
- w dniu 1 marca 2017 r. Pan Wojciech Gudaszewski złożył rezygnację z pełnienia funkcji w Zarządzie Spółki,
- w dniu 1 marca 2017 r. Pan Krzysztof Piotrowski – członek Rady Nadzorczej Spółki powołany zgodnie z art. 6 ust. 5 lit. a Statutu Spółki, na podstawie art. 7 ust. 1 lit. a Statutu Spółki powołał do składu Zarządu Pana Dominika Dymeckiego, oraz powierzył mu funkcje Prezesa Zarządu,
- w dniu 4 maja 2017 r. Pani Anna Kaczmarczyk – członek Rady Nadzorczej Spółki powołany zgodnie z art. 6 ust. 5 lit. b Statutu Spółki, na podstawie art. 7 ust. 1 lit. b Statutu Spółki powołał do składu Zarządu Pana Mariusza Chłopka, oraz powierzył mu stanowisko Członka Zarządu.

**Rada Nadzorcza:**

|                      |   |
|----------------------|---|
| Krzysztof Piotrowski | - Przewodniczący Rady Nadzorczej            |
| Tadeusz Gudaszewski  | - Zastępca Przewodniczącego Rady Nadzorczej |
| Zofia Dzielnicka     | - Członek Rady Nadzorczej                   |
| Mieczysław Wójcik    | - Członek Rady Nadzorczej                   |
| Anna Kaczmarczyk     | - Członek Rady Nadzorczej                   |

# ŚRÓDROCZNE SKRÓCONE JEDNOSTKOWE SPRAWOZDANIE FINANSOWE GRAVITON CAPITAL S.A. ZA OKRES 01.01. – 30.06.2017 R.

(wszystkie kwoty podane są w zaokrągleniu do pełnych złotych)

## Zmiany w składzie Rady Nadzorczej Spółki:

W okresie od 01 stycznia 2017 roku do 30 czerwca 2017 roku, oraz do dnia sporządzenia niniejszego sprawozdania, w składzie Rady Nadzorczej Emitenta zaszły następujące zmiany osobowe:

- w dniu 19 lipca 2017 r. Zwyczajne Walne Zgromadzenie Spółki powołało do składu Rady Nadzorczej na kolejną kadencję Panią Zofię Dzielnicką oraz Pana Tadeusza Gudaszewskiego,
- w dniu 21 lipca 2017 r. akcjonariusze Zofia Dzielnicka i Tadeusz Gudaszewski, jako akcjonariusze posiadający akcje stanowiące co najmniej 19,9 % kapitału zakładowego Spółki, korzystających z uprawnienia osobistego przyznanego im w art. 6 ust. 5 lit. f Statutu Spółki, powołali na kolejną kadencję do składu Rady Nadzorczej Emitenta Pana Mieczysława Wójcika.

## V. FIRMA AUDYTORSKA:

PKF Consult Spółka z ograniczoną odpowiedzialnością Sp. k.  
ul. Orzycka 6 lok. 1B  
02-695 Warszawa  
wpisana na listę firm audytorskich pod numerem 477

## VI. ZNACZĄCY AKCJONARIUSZE:

Według stanu na dzień 30.06.2017 r. akcjonariuszami posiadającymi ponad 5% głosów na Walnym Zgromadzeniu Akcjonariuszy byli:

| Akcjonariusze        | Liczba akcji     | Wartość nominalna akcji | Udział w kapitale zakładowym% | Liczba głosów    | Udział w ogólnej liczbie głosów na WZA (%) |
|----------------------|------------------|-------------------------|-------------------------------|------------------|--|
| Zofia Dzielnicka     | 412 375          | 329 900,00              | 19,99%                        | 412 375          | 19,99%                                     |
| Tadeusz Gudaszewski, | 412 345          | 329 716,00              | 19,98%                        | 412 345          | 19,98%                                     |
| Wojciech Gudaszewski | 206 000          | 164 800,00              | 9,99%                         | 206 000          | 9,99%                                      |
| Adrian Dzielnicki    | 206 000          | 164 800,00              | 9,99%                         | 206 000          | 9,99%                                      |
| Pozostali            | 825 980          | 660 784,00              | 40,04%                        | 825 980          | 40,05%                                     |
| <b>Razem</b>         | <b>2 062 500</b> | <b>1 650 000,00</b>     | <b>100,00%</b>                | <b>2 062 500</b> | <b>100,00%</b>                             |

## VII. PODMIOTY POWIĄZANE:

**GRAVITON AD Sp. z o.o. (dawniej WDM Autoryzowany Doradca Sp. z o.o.)** – z siedzibą we Wrocławiu, Plac Powstańców Śląskich 1 lok. 201, wpisana do Rejestru Przedsiębiorców przez Sąd Rejonowy dla Wrocławia-Fabrycznej, VI Wydział Gospodarczy Krajowego Rejestru Sądowego pod numerem KRS 0000271207. W lutym 2017 r. spółka Graviton AD Sp. z o.o. wystąpiła do Giełdy Papierów Wartościowych w Warszawie S.A. z wnioskiem o skreślenie jej z listy Autoryzowanych Doradców na rynku NewConnect oraz na Catalist.

Decyzją Nr 3/2017 Wicedyrektora Działu Emitentów Giełdy Papierów Wartościowych w Warszawie SA z dnia 28 lutego 2017 r., na podstawie pkt 32 ppkt 1) Załącznika Nr 5 do Regulaminu Alternatywnego Systemu Obrotu, na wniosek Zarządu spółki Graviton AD Sp. z o.o., spółka Graviton AD Sp. z o.o. została skreślona z listy Autoryzowanych Doradców w alternatywnym systemie obrotu na rynku NewConnect i na Catalist.

Obecnie przedmiotem działalności jest wynajem powierzchni biurowej w posiadanym przez spółkę lokalu biurowym we Wrocławiu.

Na dzień 30 czerwca 2017 r. Emitent posiadał 100% udziału w KZ i głosach na WZ tego przedsiębiorstwa.

**GRAVITON I sp. z o.o. (dawniej WDM Inwestycje Sp. z o.o.)** z siedzibą we Wrocławiu, Pl. Powstańców Śląskich 1 lok. 201, 53-329 Wrocław wpisana do Rejestru Przedsiębiorców przez Sąd Rejonowy dla Wrocławia-Fabrycznej, VI Wydział Gospodarczy Krajowego Rejestru Sądowego pod numerem KRS 0000534954. WDM Inwestycje Sp. z o.o. została w grudniu 2014 r. zawiązana przez Emitenta – jedynego udziałowca.

W przeszłości spółka prowadziła działalność inwestycyjną jako ramię inwestycyjne Grupy Kapitałowej. Obecnie spółka nie uzyskuje przychodów ani nie prowadzi aktywnej działalności inwestycyjnej.

Na dzień 30 czerwca 2017 r. Emitent posiadał 100% udziału w KZ i głosach na WZ tego przedsiębiorstwa.

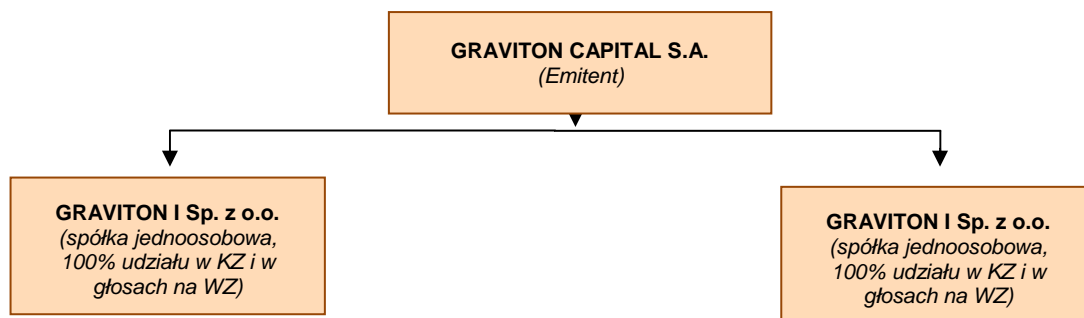
Spółki zależne wyceniane są w jednostkowym sprawozdaniu finansowym w cenie nabycia z uwzględnieniem trwałej utarty wartości aktywów.

**ŚRÓDROCZNE SKRÓCONE JEDNOSTKOWE SPRAWOZDANIE FINANSOWE GRAVITON CAPITAL S.A.  
ZA OKRES 01.01. – 30.06.2017 R.**

*(wszystkie kwoty podane są w zaokrągleniu do pełnych złotych)*

---

Graficzna prezentacja Grupy Kapitałowej objętej skonsolidowanym sprawozdaniem finansowym



**VIII. ZATWIERDZENIE SPRAWOZDANIA FINANSOWEGO**

Niniejsze śródroczne skrócone sprawozdanie finansowe zostało zatwierdzone do publikacji przez Zarząd Spółki w dniu 02 października 2017 roku.

**ŚRÓDROCZNE SKRÓCONE JEDNOSTKOWE SPRAWOZDANIE FINANSOWE GRAVITON CAPITAL S.A.  
ZA OKRES 01.01. – 30.06.2017 R.  
(wszystkie kwoty podane są w zaokrągleniu do pełnych złotych)**

**ŚRÓDROCZNE SKRÓCONE JEDNOSTKOWE SPRAWOZDANIE FINANSOWE GRAVITON  
CAPITAL S.A.**

**Śródroczny skrócony rachunek zysków i strat**

|   | 01.01 -30.06.2017 | 01.01 -30.06.2016 |
|---|-------------------|-------------------|
| <b>Przychody ze sprzedaży</b>   | <b>0</b>          | <b>0</b>          |
| <b>Koszty działalności operacyjnej</b>  | <b>54 830</b>     | <b>106 435</b>    |
| Amortyzacja   | 1 511             | 1 617             |
| Zużycie materiałów i energii  |                   | 1 594             |
| Usługi obce   | 24 669            | 22 247            |
| Podatki i opłaty  | 3 109             | 6 352             |
| Wynagrodzenia   | 21 983            | 40 734            |
| Ubezpieczenia społeczne i inne świadczenia                                    | 3 558             | 7 394             |
| Pozostałe koszty rodzajowe  |                   | 26 497            |
| <b>Zysk (strata) na sprzedaży</b>   | <b>-54 830</b>    | <b>-106 435</b>   |
| Pozostałe przychody operacyjne  | 322               | 500               |
| Pozostałe koszty operacyjne   | 59 528            | 53 334            |
| <b>Zysk (strata) na działalności operacyjnej</b>                              | <b>-114 036</b>   | <b>-159 269</b>   |
| Przychody finansowe   | 123 686           | 126 204           |
| Koszty finansowe  | 864               | 141 024           |
| <b>Zysk (strata) przed opodatkowaniem</b>                                     | <b>8 786</b>      | <b>-174 088</b>   |
| Podatek dochodowy   | 28 686            | 3 424 254         |
| <b>Zysk (strata) netto z działalności kontynuowanej</b>                       | <b>-19 900</b>    | <b>-3 598 342</b> |
| <b>Zysk (strata) z działalności zaniechanej</b>                               |                   |                   |
| <b>Zysk (strata) netto</b>  | <b>-19 900</b>    | <b>-3 598 342</b> |
| <b>Zysk (strata) netto na jedną akcję (w zł)</b>                              | <b>0,02</b>       | <b>-1,74</b>      |
| Podstawowy za okres obrotowy  | 0,02              | -1,74             |
| Rozwodniony za okres obrotowy   | 0,02              | -1,74             |
| <b>Zysk (strata) netto na jedną akcję z działalności kontynuowanej (w zł)</b> | <b>0,02</b>       | <b>-1,74</b>      |
| Podstawowy za okres obrotowy  | 0,02              | -1,74             |
| Rozwodniony za okres obrotowy   | 0,02              | -1,74             |
| <b>Zysk (strata) netto na jedną akcję z działalności zaniechanej (w zł)</b>   |                   |                   |

Wrocław, dnia 02.10. 2017 r.

Zarząd:

Dominik Dymecki – Prezes Zarządu

Mariusz Chłopek – Członek Zarządu

  
.....

  
.....



**ŚRÓDROCZNE SKRÓCONE JEDNOSTKOWE SPRAWOZDANIE FINANSOWE GRAVITON CAPITAL S.A.  
ZA OKRES 01.01. – 30.06.2017 R.  
(wszystkie kwoty podane są w zaokrągleniu do pełnych złotych)**

**Śródroczne skrócone sprawozdanie z całkowitych dochodów**



|   | 01.01 -30.06.2017 | 01.01 -30.06.2016 |
|---|-------------------|-------------------|
| <b>Zysk (strata) netto</b>  | <b>-19 900</b>    | <b>-3 598 342</b> |
| Wycena rzeczowych aktywów trwałych  |                   |                   |
| Wycena zobowiązań z tytułu świadczeń po okresie zatrudnienia  |                   |                   |
| <b>Pozycje nie podlegające przeklasyfikowaniu do wyniku</b>   |                   |                   |
| <b>Podatek dochodowy związany z elementami pozostałych całkowitych dochodów, nie podlegającymi przeklasyfikowaniu do wyniku</b> |                   |                   |
| Zmiana wartości aktywów dostępnych do sprzedaży   |                   |                   |
| Zabezpieczenia przepływów pieniężnych   |                   |                   |
| Udział w pozostałych całkowitych dochodach inwestycji wycenianych metodą praw własności   |                   |                   |
| <b>Pozycje podlegające przeklasyfikowaniu do wyniku</b>   |                   |                   |
| Podatek dochodowy związany z elementami pozostałych całkowitych dochodów, podlegającymi przeklasyfikowaniu do wyniku            |                   |                   |
| <b>Suma dochodów całkowitych</b>  | <b>-19 900</b>    | <b>-3 598 342</b> |

Wrocław, dnia 02.10. 2017 r.

Zarząd:

Dominik Dymecki – Prezes Zarządu

Mariusz Chłopek – Członek Zarządu

  
.....  
  
.....

**ŚRÓDROCZNE SKRÓCONE JEDNOSTKOWE SPRAWOZDANIE FINANSOWE GRAVITON CAPITAL S.A.  
ZA OKRES 01.01. – 30.06.2017 R.  
(wszystkie kwoty podane są w zaokrągleniu do pełnych złotych)**

**Śródroczne skrócone sprawozdanie z sytuacji finansowej**

| AKTYWA                                 | 30.06.2017     | 31.12.2016     | 30.06.2016        |
|--|----------------|----------------|-------------------|
| <b>Aktywa trwałe</b>                   | <b>8 939</b>   | <b>11 571</b>  | <b>216 405</b>    |
| Rzeczowe aktywa trwałe                 | 6 728          | 8 239          | 8 409             |
| Udzielone pożyczki długoterminowe      |                |                | 204 836           |
| Aktywa z tytułu podatku odroczonego    | 2 211          | 3 332          | 2 660             |
| Należności długoterminowe              |                |                | 500               |
| <b>Aktywa obrotowe</b>                 | <b>729 392</b> | <b>604 067</b> | <b>20 846 781</b> |
| Należności handlowe                    | 12 652         | 10 430         | 4 573 945         |
| Pozostałe należności                   | 4 140          |                |                   |
| Aktywa finansowe dostępne do sprzedaży | 82 272         | 82 272         | 10 482 923        |
| Udzielone pożyczki krótkoterminowe     | 550 826        | 501 666        | 5 763 016         |
| Środki pieniężne i ich ekwiwalenty     | 19 976         | 9 698          | 26 897            |
| <b>AKTYWA RAZEM</b>                    | <b>678 805</b> | <b>615 638</b> | <b>21 063 186</b> |

| PASYWA   | 30.06.2017     | 31.12.2016     | 30.06.2016        |
|--|----------------|----------------|-------------------|
| <b>Kapitał własny</b>  | <b>302 260</b> | <b>322 160</b> | <b>20 836 097</b> |
| Kapitał zakładowy  | 1 650 000      | 1 650 000      | 1 650 000         |
| Kapitały zapasowy ze sprzedaży akcji powyżej ceny nominalnej | 22 784 440     | 22 784 440     | 22 784 440        |
| Niepodzielony wynik finansowy                                | -24 112 280    |                |                   |
| Wynik finansowy bieżącego okresu                             | -19 900        | -24 112 280    | - 3 598 342       |
| <b>Zobowiązanie długoterminowe</b>                           | <b>258 583</b> | <b>237 318</b> | <b>210 410</b>    |
| Rezerwy z tytułu odroczonego podatku dochodowego             | 247 883        | 220 318        | 196 410           |
| Pozostałe rezerwy  | 10 700         | 17 000         | 14 000            |
| <b>Zobowiązania krótkoterminowe</b>                          | <b>117 962</b> | <b>56 161</b>  | <b>16 678</b>     |
| Kredyty i pożyczki   | 94 899         |                |                   |
| Zobowiązania handlowe  | 23 063         | 56 161         | 16 678            |
| <b>PASYWA RAZEM</b>  | <b>678 805</b> | <b>615 638</b> | <b>21 063 186</b> |

Wrocław, dnia 02.10. 2017 r.

Zarząd:

Dominik Dymecki – Prezes Zarządu

Mariusz Chłopek – Członek Zarządu

**ŚRÓDROCZNE SKRÓCONE JEDNOSTKOWE SPRAWOZDANIE FINANSOWE GRAVITON CAPITAL S.A. ZA OKRES 01.01. – 30.06.2017 R.**

*(wszystkie kwoty podane są w zaokrągleniu do pełnych złotych)*

**Śródroczne skrócone sprawozdanie ze zmian w kapitale własnym**

|  | Kapitał zakładowy | Kapitały zapasowy ze sprzedaży akcji powyżej ceny nominalnej | Niepodzielony wynik finansowy | Wynik finansowy bieżącego okresu | Kapitał własny ogółem |
|--|-------------------|--|-------------------------------|----------------------------------|-----------------------|
| <b>Sześć miesięcy zakończonych 30.06.2017 r.</b> |                   |  |                               |                                  |                       |
| Kapitał własny na dzień 1 stycznia 2017 r.       | 1 650 000         | 22 784 440   | -24 112 280                   |                                  | 322 160               |
| Kapitał własny po korektach                      | 1 650 000         | 22 784 440   | -24 112 280                   |                                  | 322 160               |
| Suma dochodów całkowitych                        |                   |  |                               | -19 900                          | -19 900               |
| Kapitał własny na dzień 30 czerwca 2017 r.       | 1 650 000         | 22 784 440   | -24 112 280                   | -19 900                          | 302 260               |
| <b>Sześć miesięcy zakończonych 30.06.2016 r.</b> |                   |  |                               |                                  |                       |
| Kapitał własny na dzień 1 stycznia 2016 r.       | 1 650 000,00      | 37 322 271   | -14 537 831                   |                                  | 24 434 440            |
| Kapitał własny po korektach                      | 1 650 000,00      | 37 322 271   | -14 537 831                   |                                  | 24 434 440            |
| Pokrycie straty netto                            |                   | -14 537 831  | 14 537 831                    |                                  |                       |
| Suma dochodów całkowitych                        |                   |  |                               | -3 598 342                       | -3 598 342            |
| Kapitał własny na dzień 30 czerwca 2016 r.       | 1 650 000         | 22 784 440   |                               | - 3 598 342                      | 20 836 097            |

Wrocław, dnia 02.10. 2017 r.

Zarząd:

Dominik Dymecki – Prezes Zarządu



.....

Mariusz Chłopek – Członek Zarządu



.....

**ŚRÓDROCZNE SKRÓCONE JEDNOSTKOWE SPRAWOZDANIE FINANSOWE GRAVITON CAPITAL S.A. ZA OKRES 01.01. – 30.06.2017 R.**

*(wszystkie kwoty podane są w zaokrągleniu do pełnych złotych)*


**Śródroczne skrócone sprawozdanie z przepływów pieniężnych**

|   | 01.01 -30.06.2017 | 01.01 -30.06.2016 |
|---|-------------------|-------------------|
| <b>DZIAŁALNOŚĆ OPERACYJNA</b>                                     |                   |                   |
| Zysk (strata) przed opodatkowaniem                                | 8 786             | -174 088          |
| Korekty razem   | -63 508           | -261 996          |
| Amortyzacja   | 1 511             | 1 617             |
| Odsetki i udziały w zyskach (dywidendy)                           | -122 966          | -124 548          |
| Zysk (strata) z działalności inwestycyjnej                        | 59 525            | 98 237            |
| Zmiana stanu rezerw   | -7 421            | -6 000            |
| Zmiana stanu należności   | -6 361            | 10 883            |
| Zmiana stanu zobowiązań, z wyjątkiem pożyczek i kredytów          | 11 082            | -242 185          |
| Zmiana stanu pozostałych aktywów                                  | 1 121             |                   |
| <b>Gotówka z działalności operacyjnej</b>                         | <b>-54 722</b>    | <b>-436 085</b>   |
| <b>A. Przepływy pieniężne netto z działalności operacyjnej</b>    | <b>-54 722</b>    | <b>-436 085</b>   |
| <b>DZIAŁALNOŚĆ INWESTYCYJNA</b>                                   |                   |                   |
| <b>Wpływy</b>   | <b>75 000</b>     |                   |
| Inne wpływy inwestycyjne  | 75 000            |                   |
| <b>Wydatki</b>  | <b>60 000</b>     | <b>101 995</b>    |
| Nabycie wartości niematerialnych oraz rzeczowych aktywów trwałych |                   | 1 995             |
| Inne wydatki inwestycyjne   | 60 000            | 100 000           |
| <b>B. Przepływy pieniężne netto z działalności inwestycyjnej</b>  | <b>15 000</b>     | <b>-101 995</b>   |
| <b>DZIAŁALNOŚĆ FINANSOWA</b>                                      |                   |                   |
| <b>Wpływy</b>   | <b>50 000</b>     |                   |
| Kredyty i pożyczki  | 50 000            |                   |
| <b>Wydatki</b>  |                   |                   |
| <b>C. Przepływy pieniężne netto z działalności finansowej</b>     | <b>50 000</b>     |                   |
| <b>D. Przepływy pieniężne netto razem (A+B+C)</b>                 | <b>10 278</b>     | <b>-538 079</b>   |
| <b>E. Bilansowa zmiana stanu środków pieniężnych, w tym:</b>      | <b>10 278</b>     | <b>-538 079</b>   |
| – zmiana stanu środków pieniężnych z tytułu różnic kursowych      |                   |                   |
| <b>F. Środki pieniężne na początek okresu</b>                     | <b>9 698</b>      | <b>564 976</b>    |
| <b>G. Środki pieniężne na koniec okresu (F+D)</b>                 | <b>19 977</b>     | <b>26 897</b>     |

Wrocław, dnia 02.10. 2017 r.

Zarząd:

Dominik Dymecki – Prezes Zarządu



Mariusz Chłopek – Członek Zarządu



## **INFORMACJE OBJAŚNIAJĄCE DO ŚRÓDROCZNEGO SKRÓCONEGO SPRAWOZDANIA FINANSOWEGO**

### **I. ZGODNOŚĆ Z MIĘDZYNARODOWYMI STANDARDAMI SPRAWOZDAWCZOŚCI FINANSOWEJ**

Niniejsze śródroczne skrócone sprawozdanie finansowe zostało sporządzone zgodnie z Międzynarodowym Standardem Rachunkowości nr 34 „Śródroczna sprawozdawczość finansowa” oraz zgodnie z odpowiednimi Międzynarodowymi Standardami Sprawozdawczości Finansowej oraz interpretacjami wydanymi przez Radę Międzynarodowych Standardów Rachunkowości zatwierdzonymi przez Unię Europejską, na mocy Rozporządzenia w sprawie MSSF (Komisja Europejska 1606/2002), zwanymi dalej „MSSF UE”.

MSSF UE obejmują standardy i interpretacje zaakceptowane przez Radę Międzynarodowych Standardów Rachunkowości (RMSR) oraz Komisję ds. Interpretacji Międzynarodowej Sprawozdawczości Finansowej (KIMSF), zatwierdzone do stosowania w UE i obowiązujące na dzień 30 czerwca 2017 roku.

Porównywalne dane finansowe za okres 6 miesięcy kończący się 30 czerwca 2016 zostały przygotowane w oparciu o te same podstawy sporządzenia sprawozdania finansowego.

Sporządzając śródroczne sprawozdanie finansowe jednostka stosuje takie same zasady rachunkowości jak przy sporządzaniu rocznego sprawozdania finansowego za rok 2016.

Niniejsze skrócone śródroczne jednostkowe sprawozdanie finansowe Spółki winno być czytane łącznie ze skróconym śródrocznym skonsolidowanym sprawozdaniem finansowym zatwierdzonym do publikacji przez Zarząd i opublikowanym tego samego dnia co jednostkowe sprawozdanie finansowe, celem uzyskania pełnej informacji o sytuacji majątkowej i finansowej grupy na dzień 30 czerwca 2017 roku oraz wyniku finansowego za okres od 1 stycznia do 30 czerwca 2017 roku zgodnie z Międzynarodowymi Standardami Sprawozdawczości Finansowej zatwierdzonymi przez Unię Europejską.

Spółka nie skorzystała z możliwości wcześniejszego zastosowania standardów i zmian do standardów zatwierdzonych przez Unię Europejską, które obowiązują dla okresów sprawozdawczych rozpoczynających się w dniu lub po 1 stycznia 2017 roku:

a) MSSF 9 „Instrumenty finansowe” (z 12 listopada 2009 r. wraz z późniejszymi zmianami do MSSF 9 i MSSF 7 z 16 grudnia 2011 r.) – obowiązującym w odniesieniu do okresów sprawozdawczych rozpoczynających się w dniu lub po 1 stycznia 2018.

Nowy standard zastępuje wytyczne zawarte w MSR 39 Instrumenty Finansowe: ujmowanie i wycena, na temat klasyfikacji oraz wyceny aktywów finansowych. Standard eliminuje istniejące w MSR 39 kategorie utrzymywane do terminu wymagalności, dostępne do sprzedaży oraz pożyczki i należności. W momencie początkowego ujęcia aktywa finansowe będą klasyfikowane do jednej z dwóch kategorii:

- aktywa finansowe wyceniane według zamortyzowanego kosztu; lub
- aktywa finansowe wyceniane w wartości godziwej.

Składnik aktywów finansowych jest wyceniany według zamortyzowanego kosztu jeżeli spełnione są następujące dwa warunki: aktywa utrzymywane są w ramach modelu biznesowego, którego celem jest utrzymywanie aktywów w celu uzyskiwania przepływów wynikających z kontraktu; oraz, jego warunki umowne powodują powstanie w określonych momentach przepływów pieniężnych stanowiących wyłącznie spłatę kapitału oraz odsetek od niespłaconej części kapitału.

Zyski i straty z wyceny aktywów finansowych wycenianych w wartości godziwej ujmowane są w wyniku finansowym bieżącego okresu, z wyjątkiem sytuacji, gdy inwestycja w instrument finansowy nie jest przeznaczona do obrotu. MSSF 9 daje możliwość decyzji o wycenie takich instrumentów finansowych, w momencie ich początkowego ujęcia, w wartości godziwej przez inne całkowite dochody. Decyzja taka jest nieodwracalna. Wyboru takiego można dokonać dla każdego instrumentu osobno. Wartości ujęte w innych całkowitych dochodach nie mogą w późniejszych okresach zostać przekwalifikowane do rachunku zysków i strat.

MSSF 9 wprowadzono nowy model w zakresie ustalania odpisów aktualizujących tj. model oczekiwanych strat kredytowych. Istotny jest także wprowadzony przez MSSF 9 wymóg ujawniania w pozostałych całkowitych dochodach skutków zmian własnego ryzyka kredytowego z tytułu zobowiązań finansowych wycenianych w wartości godziwej przez wynik finansowy.

b) MSSF 15 Przychody z umów z klientami – obowiązujący w odniesieniu do okresów sprawozdawczych rozpoczynających się w dniu lub po 1 stycznia 2018 roku

MSSF 15 określa, w jaki sposób i kiedy należy rozpoznawać przychody, jak również wymaga od podmiotów stosujących MSSF istotnych ujawnień. Standard wprowadza jednolity modelu pięciu kroków, oparty na zasadach, który ma być stosowany dla wszystkich umów z klientami przy rozpoznawaniu przychodu.

Standardy i interpretacje przyjęte przez RMSR, które nie zostały jeszcze zatwierdzone przez UE do stosowania:

a) MSSF 14: Działalność objęta regulacją cen; salda pozycji odroczonej – obowiązujący w odniesieniu do okresów sprawozdawczych rozpoczynających się w dniu lub po 1 stycznia 2016 roku

Standard ten został opublikowany w ramach większego projektu Działalność o regulowanych cenach, poświęconego porównywalności sprawozdań finansowych jednostek działających w obszarach, w których ceny podlegają regulacji przez określone organy regulacyjne bądź nadzorcze (w zależności od jurysdykcji do takich obszarów należą często dystrybucja energii elektrycznej i ciepła, sprzedaż energii i gazu, usługi telekomunikacyjne itp.).

MSSF 14 nie odnosi się w szerszym zakresie do zasad rachunkowości dla działalności o regulowanych cenach, a jedynie określa zasady wykazywania pozycji stanowiących przychody bądź koszty kwalifikujące do ujęcia ich w wyniku obowiązujących przepisów w zakresie regulacji cen, a które w świetle innych MSSF nie spełniają warunków ujęcia jako składniki aktywów lub zobowiązania.

**ŚRÓDROCZNE SKRÓCONE JEDNOSTKOWE SPRAWOZDANIE FINANSOWE GRAVITON CAPITAL S.A.  
ZA OKRES 01.01. – 30.06.2017 R.**

**(wszystkie kwoty podane są w zaokrągleniu do pełnych złotych)**

Zastosowanie MSSF 14 jest dozwolone wtedy, gdy jednostka prowadzi działalność objętą regulacjami cen i w sprawozdaniach finansowych sporządzanych zgodnie z wcześniej stosowanymi zasadami rachunkowości ujmowała kwoty kwalifikujące się do uznania za „saldo pozycji odroczonech”.

Zgodnie z opublikowanym MSSF 14 takie pozycje powinny natomiast podlegać prezentacji w odrębnej pozycji sprawozdania z pozycji finansowej (bilansu) odpowiednio w aktywach oraz w pasywach. Pozycje te nie podlegają podziałowi na obrotowe i trwałe i nie są określane mianem aktywów czy zobowiązań. Dlatego „pozycje odroczone” wykazywane w ramach aktywów są określane jako „saldo debetowe pozycji odroczonech”, natomiast te, które są wykazywane w ramach pasywów – jako „saldo kredytowe pozycji odroczonech”.

W sprawozdaniu z zysków lub strat i innych całkowitych dochodów jednostki powinny wykazywać zmiany netto w „pozycjach odroczonech” odpowiednio w sekcji pozostałych dochodów całkowitych oraz w sekcji zysków lub strat (lub w jednostkowym sprawozdaniu z zysków lub strat).

Standard ten, jako standard przejściowy, zgodnie z decyzją Komisji Europejskiej, nie będzie podlegał procesowi przyjęcia.

- b) MSSF 16 Leasing – obowiązujący w odniesieniu do okresów sprawozdawczych rozpoczynających się w dniu lub po 1 stycznia 2019 roku

MSSF 16 zastępuje obowiązujące dotychczas rozwiązania w zakresie leasingu obejmujące MSR 17, KIMSF 4, SKI 15 i SKI 27. MSSF wprowadza jeden model ujmowania leasingu u leasingobiorcy wymagający ujęcia aktywa i zobowiązania, chyba że okres leasingu wynosi 12 miesięcy i mniej lub składnik aktywów ma niską wartość. Podejście od strony leasingodawcy pozostaje zasadniczo niezmienione w stosunku do rozwiązań z MSR 17 - nadal wymagana jest klasyfikacja leasingu jako operacyjnego lub finansowego.

- c) MSSF 17 Umowy ubezpieczeniowe – obowiązujący w odniesieniu do okresów sprawozdawczych rozpoczynających się w dniu lub po 1 stycznia 2021 roku

MSSF 17 zastępuje MSSF 4 Umowy ubezpieczeniowe. MSSF 17 wprowadza jednolite zasady ujmowania i wyceny umów ubezpieczenia i reasekuracji według ich wartości bieżącej. MSSF 17 wymaga, aby umowy ubezpieczenia były ujmowane w oparciu o bieżące szacunki i założenia, które odzwierciedlają oczekiwane przyszłe przepływy pieniężne oraz niepewności z nimi związane. Przychody z tytułu umowy ubezpieczenia (umowna marża) są rozpoznawane wraz ze świadczeniem usługi objętej umową ubezpieczenia przez okres objęty ubezpieczeniem.

Zmiany w szacunkach dotyczących przyszłych przepływów pomiędzy datami bilansowymi ujmowane są w sprawozdaniu z wyniku lub jako korekta oczekiwanej marży umownej w zależności od charakteru zmiany oraz przyczyny jej wystąpienia. Jednostka ma wybór w jaki sposób rozpoznawać niektóre zmiany w stopie dyskontowej: w sprawozdaniu z wyniku lub w sprawozdaniu z całkowitych dochodów za dany okres.

Wcześniejsze zastosowanie MSSF 17 jest możliwe pod warunkiem wdrożenia MSSF 9 oraz MSSF 15.

- d) Zmiany do MSSF 10 Skonsolidowane sprawozdania finansowe i MSR 28 Inwestycje w jednostkach stowarzyszonych i wspólnych przedsięwzięciach: *Transakcje sprzedaży lub wniesienia aktywów pomiędzy inwestorem a jego jednostką stowarzyszoną lub wspólnym przedsięwzięciem* – odroczenie stosowania na czas nieokreślony

Zmiany dotyczą sprzedaży lub wniesienia aktywów pomiędzy inwestorem a jego jednostką stowarzyszoną lub wspólnym przedsięwzięciem oraz wyjaśniają, że ujęcie zysku lub straty w transakcjach z udziałem jednostki stowarzyszonej lub wspólnego przedsięwzięcia zależy od tego, czy sprzedane lub wniesione aktywa stanowią przedsięwzięcie.

- e) Zmiany do MSR 12 Podatek dochodowy: *Rozpoznanie aktywa z tytułu odroczonego podatku dochodowego na niezrealizowane straty* - obowiązujące w odniesieniu do okresów sprawozdawczych rozpoczynających się w dniu lub po 1 stycznia 2017 roku, Celem proponowanych zmian jest doprecyzowanie, że niezrealizowane straty na instrumentach dłużnych wycenianych w wartości godziwej, a dla celów podatkowych według ceny nabycia, mogą powodować powstanie ujemnych różnic przejściowych. Proponowane poprawki będą również stanowić, że wartość bilansowa danego składnika aktywów nie ogranicza szacunków wartości przyszłych dochodów do opodatkowania. Ponadto, w przypadku porównania ujemnych różnic przejściowych do przyszłych dochodów do opodatkowania, przyszłe dochody do opodatkowania nie będą obejmować odliczeń podatkowych wynikających z odwrócenia tych ujemnych różnic przejściowych.

- f) Zmiany do MSR 7 Rachunek przepływów pieniężnych: *Inicjatywa dotycząca ujawniania informacji* - obowiązujące w odniesieniu do okresów sprawozdawczych rozpoczynających się w dniu lub po 1 stycznia 2017 roku,

Zmiana ma na celu podniesienie jakości informacji dotyczących działalności finansowej i płynności jednostki sprawozdawczej przekazywanych użytkownikom sprawozdań finansowych. Wprowadza się wymóg:

- (i) uzgadniania sald otwarcia i zamknięcia w sprawozdaniu z sytuacji finansowej dla wszystkich pozycji, generujących przepływy pieniężne, które kwalifikują się jako działalność finansowa, z wyjątkiem pozycji kapitału własnego;
- (ii) ujawniania informacji dotyczących kwestii ułatwiających analizę płynności jednostki, takich jak ograniczenia stosowane przy podejmowaniu decyzji dotyczących wykorzystania środków pieniężnych i ich ekwiwalentów.

- g) Wyjaśnienia dotyczące MSSF 15 Przychody z umów z klientami - obowiązujące w odniesieniu do okresów sprawozdawczych rozpoczynających się w dniu lub po 1 stycznia 2018 roku,

Zmiany doprecyzowują w jaki sposób:

- (i) dokonać identyfikacji zobowiązania do realizacji świadczeń,
- (ii) ustalić czy w danej umowie jednostka działa jako zleceniodawca lub agent,
- (iii) ustalić sposób rozpoznawania przychodów z tytułu udzielonych licencji (jednorazowo lub rozliczać w czasie)

Zmiany te wprowadzają 2 dodatkowe zwolnienia mające na celu obniżenie kosztów i zawłości dla jednostek przy wdrażaniu standardu.

- g) Zmiany dotyczące MSSF 2 Płatności oparte na akcjach - obowiązujące w odniesieniu do okresów sprawozdawczych rozpoczynających się w dniu lub po 1 stycznia 2018 roku,

Zmiany doprecyzowują w jaki sposób ujmować niektóre typy płatności w formie akcji. Zmiany te wprowadzają wymogi dotyczące ujmowania:

- (i) transakcji płatności w formie akcji rozliczanych w środkach pieniężnych, zawierających warunek osiągnięcia przez jednostkę określonych wyników gospodarczych,

**ŚRÓDROCZNE SKRÓCONE JEDNOSTKOWE SPRAWOZDANIE FINANSOWE GRAVITON CAPITAL S.A.  
ZA OKRES 01.01. – 30.06.2017 R.**

**(wszystkie kwoty podane są w zaokrągleniu do pełnych złotych)**

- (ii) transakcji płatności w formie akcji rozliczanych po potrąceniu podatku,
- (iii) zmian transakcji płatności na bazie akcji z rozliczanych w środkach pieniężnych na rozliczane w instrumentach kapitałowych.
- h) Zmiany dotyczące MSSF 4 *Stosowanie MSSF 9 Instrumenty finansowe wraz z MSSF 4 Umowy ubezpieczeniowe* - obowiązujące w odniesieniu do okresów sprawozdawczych rozpoczynających się w dniu lub po 1 stycznia 2018 roku. Zmiany mają na celu usunięcie z rachunków zysków i strat jednostek, które wystawiają umowy ubezpieczeniowe, przypadków niedopasowania księgowego. Zgodnie z tymi zmianami dopuszczalne są następujące rozwiązania:
- stosowania MSSF 9 Instrumenty finansowe wraz z rozpoznawaniem w całkowitych dochodach a nie rachunku zysków i strat, zmian wynikających z zastosowania MSSF 9 Instrumenty finansowe zamiast MSR 39 Instrumenty finansowe dla wszystkich jednostek, które wystawiają umowy ubezpieczeniowe (tzn. „overlay approach”),
  - tymczasowego (do 2021 roku) wyłączenia ze stosowania MSSF 9 Instrumenty finansowe dla jednostek, których działalność jest głównie związana z działalnością ubezpieczeniową i stosowania w tym okresie MSR 39 Instrumenty finansowe (tzn. „deferral approach”).
- i) KIMSF nr 22 *Transakcje w walucie obcej* - obowiązujące w odniesieniu do okresów sprawozdawczych rozpoczynających się w dniu lub po 1 stycznia 2018 roku  
Interpretacja wyjaśnia ujęcie księgowe transakcji uwzględniających otrzymanie lub zapłatę zaliczki w walucie obcej. Interpretacja dotyczy transakcji w walucie obcej, wówczas, gdy jednostka ujmuje niepieniężne aktywo lub zobowiązanie wynikające z otrzymania lub zapłaty zaliczki w walucie obcej, zanim jednostka ujmuje odnośne aktywo, koszt lub przychód.
- j) Zmiany dotyczące MSR 40 *Nieruchomości inwestycyjne* - obowiązujące w odniesieniu do okresów sprawozdawczych rozpoczynających się w dniu lub po 1 stycznia 2018 roku  
Zmiany mają na celu doprecyzowanie zasady przeniesienia aktywów z i do nieruchomości inwestycyjnych. Zmiana dotyczy paragrafu 57, w którym stwierdzono, że przeniesienie aktywów z i do nieruchomości inwestycyjnych następuje wyłącznie wówczas, gdy występują dowody na zmianę sposobu ich użytkowania. Lista sytuacji zawarta w paragrafach 57(a)-(d) została określona jako lista otwarta podczas, gdy aktualna lista jest listą zamkniętą.
- k) Poprawki do MSSF (2014-2016) - zmiany w ramach procedury wprowadzania corocznych poprawek do MSSF – obowiązujące w odniesieniu do okresów sprawozdawczych rozpoczynających się w dniu lub po 1 stycznia 2017 roku/po 1 stycznia 2018 roku
- Zmiana MSR 1 *Zastosowanie Międzynarodowych Standardów Sprawozdawczości Finansowej po raz pierwszy*  
Poprawka dotyczy eliminacji krótkoterminowych zwolnień przewidzianych w par. E3-E7 MSSF 1, ponieważ dotyczyły one minionych okresów sprawozdawczych i spełniły już swoje zadanie. Zwolnienia te umożliwiały jednostkom stosującym MSSF po raz pierwszy skorzystanie z tych samych ujawnień, jakie przysługiwały jednostkom stosującym je od dawna w odniesieniu do:
    - i. Ujawniania pewnych danych porównawczych dotyczących instrumentów finansowych, wymaganych wskutek wprowadzenia poprawek do MSSF 7
    - ii. Przedstawienie danych porównawczych do ujawnień wymaganych do MSR 19, dotyczących wrażliwości zobowiązań z tytułu zdefiniowanych świadczeń na założenia aktuarialne
    - iii. Retrospektywnego zastosowania wymogów dotyczących jednostek inwestycyjnych, zawartych w MSSF 10, MSSF 12 i MSR 27.
  - Zmiana MSSF 12 *Ujawnienia na temat udziałów w innych jednostkach*  
Poprawka precyzuje zakres MSSF 12 wskazując, że wymogi ujawniania informacji zawarte w tym standardzie, z wyjątkiem wymogów par. B10-B16, dotyczą udziałów klasyfikowanych jako przeznaczone do sprzedaży, przeznaczone do podziału między właścicieli lub jako działalność zaniechana zgodnie z MSSF 5. Poprawka powstała w związku z niejasnościami dotyczącymi wzajemnego oddziaływania wymogów ujawniania informacji zawartych w MSSF 5 i MSSF 12.
  - Zmiany MSR 28 *Inwestycje w jednostkach stowarzyszonych i wspólnych przedsięwzięciach*  
W poprawce doprecyzowano, że decyzja dotycząca wyceny inwestycji w jednostkach stowarzyszonych i wspólnych przedsięwzięciach w wartości godziwej przez wynik finansowy (a nie metoda praw własności), którą mogą podjąć organizacje typu venture capital lub inne kwalifikujące się jednostki (np. fundusze wzajemne, fundusze powiernicze) podejmowana jest indywidualnie dla każdej inwestycji w chwili jej początkowego ujęcia. Poprawka dotyczy także możliwości wyboru metody wyceny jednostki inwestycyjnej, będącej podmiotem stowarzyszonym lub wspólnym przedsięwzięciem jednostki niebędącej jednostką inwestycyjną – może ona zachować wycenę w wartości godziwej wykorzystywaną przez ten podmiot, stosując jednocześnie metodę praw własności.
- l) KIMSF 23 *Niepewność interpretacji dotyczących podatku dochodowego* - obowiązujące w odniesieniu do okresów sprawozdawczych rozpoczynających się w dniu lub po 1 stycznia 2019 roku  
Interpretacja wyjaśnia jak odzwierciedlić w sprawozdaniu finansowym niepewność związaną z ujmowaniem podatku dochodowego. Interpretacja dotyczy sytuacji gdy ujęcie danej transakcji lub okoliczności w prawie podatkowym jest niejasne lub sytuacji gdy jednostka nie jest pewna czy organy podatkowe zaakceptują podejście jednostki lub jej interpretację prawa podatkowego.

Według szacunków Spółki, wymienione wyżej standardy, interpretacje i zmiany do standardów nie będą miały istotnego wpływu na śródroczne skrócone sprawozdanie finansowe Spółki/

## **II. PODSTAWA SPORZĄDZENIA SKRÓCONEGO JEDNOSTKOWEGO SPRAWOZDANIA FINANSOWEGO**

Dane w niniejszym skróconym śródrocznym sprawozdaniu finansowym zostały podane w złotych polskich (zł), które są walutą funkcjonalną i prezentacji Spółki, po zaokrągleniu do pełnych tysięcy.

Skrócone śródroczne sprawozdanie finansowe zostało sporządzone w oparciu o zasadę kosztu historycznego, za wyjątkiem instrumentów finansowych wycenianych w wartości godziwej, których zmiana ujmowana jest w rachunku zysków i strat lub sprawozdaniu z całkowitych przychodów, w zależności od kwalifikacji instrumentów do odpowiedniej grupy aktywów finansowych.

Śródroczne skrócone sprawozdanie finansowe nie obejmuje wszystkich informacji oraz ujawnień wymaganych w rocznym sprawozdaniu finansowym i należy je czytać łącznie z rocznym sprawozdaniem finansowym Spółki za 2016 r. obejmującym noty, za okres 12 miesięcy zakończony 31 grudnia 2016 roku sporządzonym według MSSF zatwierdzonych przez UE.

Niniejsze skrócone śródroczne sprawozdanie finansowe nie podlegało badaniu przez niezależnego biegłego rewidenta. Ostatnie sprawozdanie finansowe, które podlegało badaniu przez niezależnego biegłego rewidenta to sprawozdanie finansowe za 2016 rok.

Niniejsze skrócone śródroczne sprawozdanie finansowe podlegało przeglądowi. Raport z przeglądu publikowany jest wraz z niniejszym sprawozdaniem.

## **III. ZAŁOŻENIE KONTYNUACJI DZIAŁALNOŚCI GOSPODARCZEJ**

Skrócone śródroczne jednostkowe sprawozdanie finansowe zostało sporządzone przy założeniu kontynuowania działalności gospodarczej przez Spółkę w dającej się przewidzieć przyszłości z zastrzeżeniem istnienia ryzyk wskazanych w niniejszym sprawozdaniu. Założenie kontynuacji działalności wynika z faktu, iż spółka posiada niewielki poziom zobowiązań i kosztów stałych, a jako spółka publiczna, której akcje są notowane na rynku regulowanym, ma relatywnie łatwy dostęp do finansowania akcyjnego. Ryzyko utraty płynności finansowej jest w związku z tym zabezpieczone możliwością szybkiego pozyskania kapitału.

Zarząd Spółki stwierdza, iż na dzień podpisania niniejszego sprawozdania istnieją fakty i okoliczności, które mogą wskazywać na zagrożenia dla możliwości kontynuowania działalności. W efekcie zaprzestania działalności maklerskiej, spółka nie osiąga z tego tytułu przychodów. Ponadto Spółka odnotowała znaczną stratę w roku poprzednim, jak również w okresie objętym sprawozdaniem.

W związku ze znikomym poziomem zobowiązań i kosztów stałych, Spółka nie wymaga obecnie pozyskania znacznego finansowania zewnętrznego, jednak konieczność pozyskania takiego finansowania może się pojawić. Jeśli zarząd zdecyduje o konieczności pozyskania kapitału, przystąpi do procesu pozyskiwania finansowania w formie emisji akcji skierowanej do obecnych akcjonariuszy lub do inwestorów zewnętrznych.

Spółka posiada należności przysługujące jej od spółek zależnych – Graviton I Sp. z o.o. oraz Graviton AD Sp. z o.o. Sytuacja finansowa Graviton I nie daje pewności, czy wierzytelności będą mogły zostać spłacone i kiedy miałyby to nastąpić. Istnieje znaczne ryzyko, że wierzytelności przysługujące od Graviton I nie zostaną spłacone. Spółka Graviton AD posiada majątek w postaci nieruchomości, a także generuje przychody z najmu powierzchni w tym lokalu, na dzień bilansowy istnieje jednak ryzyko niezyskania zakładanych przychodów związane z wydłużeniem procesu poszukiwania głównego najemcy oraz ryzyko niemożności refinansowania kredytu.

Ponieważ Spółka nie generuje przychodów z działalności podstawowej, a także ma naruszone kapitały zgodnie z art. 397 KSH, Zarząd Spółki rozważa różne scenariusze, co do modelu biznesowego dalszej działalności. Jednym z nich jest pozyskanie inwestora lub partnera strategicznego, przy pomocy którego zakres działalności spółki mógłby zostać poszerzony lub zmieniony. Zarząd podejmuje aktywne działania celem pozyskania inwestora lub partnera strategicznego, jednak nie jest w stanie precyzyjnie określić kiedy taka transakcja może zostać sfinalizowana.

## **IV. INFORMACJE DOTYCZĄCE SEZONOWOŚCI DZIAŁALNOŚCI LUB CYKLICZNOŚCI DZIAŁALNOŚCI**

Spółka nie prowadzi działalności sezonowo ani cyklicznie.

## **V. WALUTA FUNKCJONALNA I WALUTA PREZENTACJI**

### **a) Waluta funkcjonalna i waluta prezentacji**

Pozycje zawarte w sprawozdaniu finansowym wycenia się w walucie podstawowego środowiska gospodarczego, w którym Spółka prowadzi działalność („waluta funkcjonalna”). Sprawozdanie finansowe prezentowane jest w złotych polskich (PLN), który jest walutą funkcjonalną i walutą prezentacji Spółki.

### **b) Transakcje i salda**

Transakcje wyrażone w walutach obcych przelicza się na walutę funkcjonalną według kursu obowiązującego w dniu transakcji. Zyski i straty kursowe z rozliczenia tych transakcji oraz wyceny bilansowej aktywów i zobowiązań pieniężnych wyrażonych w walutach



obcych ujmuje się w rachunku zysków i strat, o ile nie odracza się ich w kapitale własnym, gdy kwalifikują się do uznania za zabezpieczenie przepływów pieniężnych i zabezpieczenie udziałów w aktywach netto.

## **VI. ISTOTNE WARTOŚCI OPARTE NA PROFESJONALNYM OSĄDZIE I SZACUNKACH**

Sporządzenie śródrocznego skróconego sprawozdania finansowego zgodnie z MSR 34 wymaga dokonania przez Zarząd określonych szacunków i założeń, które wpływają na wielkości wykazane w sprawozdaniu finansowym. Większość szacunków oparta jest na analizach i jak najlepszej wiedzy Zarządu. Jakkolwiek przyjęte założenia i szacunki opierają się na najlepszej wiedzy Zarządu na temat bieżących działań i zdarzeń, rzeczywiste wyniki mogą się różnić od przewidywanych. Szacunki i związane z nimi założenia podlegają weryfikacji. Zmiana szacunków księgowych jest ujęta w okresie, w którym dokonano zmiany szacunku lub w okresach bieżącym i przyszłych, jeżeli dokonana zmiana szacunku dotyczy zarówno okresu bieżącego, jak i okresów przyszłych. Oceny dokonywane przez Zarząd przy zastosowaniu MSR 34, które mają istotny wpływ na sprawozdanie finansowe, a także szacunki, obciążone znaczącym ryzykiem zmian w przyszłych latach zostały przedstawione w śródrocznym sprawozdaniu finansowym.

### **a) Profesjonalny osąd**

W procesie stosowania zasad (polityki) rachunkowości wobec zagadnień podanych poniżej, największe znaczenie, oprócz szacunków księgowych, miał profesjonalny osąd kierownictwa.

#### **Aktywa finansowe wyceniane w wartości godziwej**

Zarząd dokonując inwestycji przeprowadza subiektywną ocenę w zakresie kwalifikacji inwestycji portfelowych do jednej z kategorii i instrumentów finansowych tj:

- aktywów finansowych wycenianych w wartości godziwej przez wynik finansowy,
- aktywów finansowych dostępnych do sprzedaży, w zależności od planowanego na moment zakupu okresu utrzymywania inwestycji w portfelu przy założeniu innych czynników wpływających na kryteria klasyfikacji wymienione w MSR 39.

### **b) Niepewność szacunków**

Poniżej omówiono podstawowe założenia dotyczące przyszłości i inne kluczowe źródła niepewności występujące na dzień bilansowy, z którymi związane jest istotne ryzyko znaczącej korekty wartości bilansowych aktywów i zobowiązań w następnym roku finansowym.

#### **Utrata wartości aktywów**

Na każdy dzień bilansowy Spółka ocenia, czy istnieją przesłanki wskazujące na to, że mogła nastąpić utrata wartości któregoś ze składników niefinansowych aktywów trwałych. W razie stwierdzenia, że przesłanki takie nie występują, lub w razie konieczności przeprowadzenia corocznego testu sprawdzającego, czy nastąpiła utrata wartości, Spółka dokonuje oszacowania wartości odzyskiwalnej danego składnika aktywów lub ośrodka wypracowującego środki pieniężne, do którego dany składnik aktywów został przypisany.

#### **Wycena rezerw**

Rezerwy ujmowane są wówczas, gdy na Spółce ciąży istniejący obowiązek (prawny lub zwyczajowy) wynikający ze zdarzeń przeszłych i gdy jest pewne lub wysoce prawdopodobne, że wypełnienie tego obowiązku spowoduje konieczność wypływu środków uosabiających korzyści ekonomiczne, oraz gdy można dokonać wiarygodnego oszacowania kwoty tego zobowiązania.

#### **Składnik aktywów z tytułu podatku odroczonego**

Spółka rozpoznaje składnik aktywów z tytułu podatku odroczonego bazując na założeniu, że w przyszłości zostanie osiągnięty zysk podatkowy pozwalający na jego wykorzystanie. Pogorszenie uzyskiwanych wyników podatkowych w przyszłości mogłoby spowodować, że założenie to stałoby się nieuzasadnione.

#### **Wartość godziwa instrumentów finansowych**

Wartość godziwą instrumentów finansowych, dla których nie istnieje aktywny rynek wycenia się wykorzystując odpowiednie techniki wyceny. Przy wyborze odpowiednich metod i założeń Spółka kieruje się profesjonalnym osądem. Sposób ustalenia wartości godziwej poszczególnych instrumentów finansowych został przedstawiony w notce XVI.

#### **Ujmowanie przychodów**

Przychody są ujmowane w takiej wysokości, w jakiej jest prawdopodobne, że Spółka uzyska korzyści ekonomiczne związane z daną transakcją, oraz gdy kwoty przychodów można ocenić w sposób wiarygodny.

#### **Stawki amortyzacyjne**

Wysokość stawek amortyzacyjnych ustalana jest na podstawie przewidywanego okresu ekonomicznej użyteczności składników rzeczowego majątku trwałego oraz wartości niematerialnych. Spółka corocznie dokonuje weryfikacji przyjętych okresów ekonomicznej użyteczności na podstawie bieżących szacunków.

**ŚRÓDROCZNE SKRÓCONE JEDNOSTKOWE SPRAWOZDANIE FINANSOWE GRAVITON CAPITAL S.A.  
ZA OKRES 01.01. – 30.06.2017 R.**

*(wszystkie kwoty podane są w zaokrągleniu do pełnych złotych)*

**VII. OPIS POZYCJI WPŁYWAJĄCYCH NA AKTYWA, PASYWA, KAPITAŁ, WYNIK FINANSOWY NETTO ORAZ PRZEPIŁYWY ŚRODKÓW PIENIĘŻNYCH, KTÓRE SĄ NIETYPOWE ZE WZGLĘDU NA ICH RODZAJ, WIELKOŚĆ LUB WYWIERANY WPŁYW**

W Spółce zdarzenia takie nie wystąpiły.

**VIII. OPIS KOREKTY BŁĘDÓW POPRZEDNICH OKRESÓW**

Korekta błędów okresów poprzednich nie wystąpiła.

**IX. INFORMACJE O ISTOTNYCH ZMIANACH WIELKOŚCI SZACUNKACH**

1. Zmiany rzeczowych aktywów trwałych (wg grup rodzajowych) oraz odpisów aktualizujących z tytułu trwałej utraty wartości – za okres 1.01.2017 - 30.06.2017 r.

| Wyszczególnienie                                  | Grunty | Budynki i budowle | Maszyny i urządzenia | Środki transportu | Pozostałe środki trwałe | Środki trwałe w budowie | Razem   |
|---|--------|-------------------|----------------------|-------------------|-------------------------|-------------------------|---------|
| Wartość bilansowa brutto na dzień 01.01.2017 roku |        |                   | 140 885              |                   | 21 894                  |                         | 162 780 |
| <b>Zwiększenia, z tytułu:</b>                     |        |                   |                      |                   |                         |                         |         |
| - nabycia środków trwałych                        |        |                   |                      |                   |                         |                         |         |
| <b>Zmniejszenia, z tytułu:</b>                    |        |                   |                      |                   |                         |                         |         |
| - zbycia  |        |                   |                      |                   |                         |                         |         |
| Wartość bilansowa brutto na dzień 30.06.2017 roku |        |                   | 140 885              |                   | 21 894                  |                         | 162 780 |
| Umorzenie na dzień 01.01.2017 roku                |        |                   | 136 484              |                   | 18 057                  |                         | 154 541 |
| <b>Zwiększenia, z tytułu:</b>                     |        |                   | 911                  |                   | 601                     |                         | 1 511   |
| - amortyzacji                                     |        |                   | 911                  |                   | 601                     |                         | 1 511   |
| <b>Zmniejszenia, z tytułu:</b>                    |        |                   |                      |                   |                         |                         |         |
| - likwidacji                                      |        |                   |                      |                   |                         |                         |         |
| Umorzenie na dzień 30.06.2017 roku                |        |                   | 137 394              |                   | 18 658                  |                         | 156 052 |
| Odpisy aktualizujące na 01.01.2017 roku           |        |                   |                      |                   |                         |                         |         |
| <b>Zwiększenia, z tytułu:</b>                     |        |                   |                      |                   |                         |                         |         |
| <b>Zmniejszenia, z tytułu:</b>                    |        |                   |                      |                   |                         |                         |         |
| Odpisy aktualizujące na 30.06.2017 roku           |        |                   |                      |                   |                         |                         |         |
| Wartość bilansowa netto na dzień 30.06.2017 roku  |        |                   | 3 491                |                   | 3 237                   |                         | 6 728   |

2. Zmiany wartości niematerialnych (wg grup rodzajowych) oraz odpisów aktualizujących z tytułu trwałej utraty wartości – za okres 01.01.2017-30.06.2017 r.

| Wyszczególnienie                                  | Koszty prac rozwojowych <sup>1</sup> | Znaki towarowe <sup>2</sup> | Patenty i licencje <sup>2</sup> | Oprogramowanie komputerowe | Wartość firmy | Inne <sup>2</sup> | Wartości niematerialne w budowie | Ogółem |
|---|--------------------------------------|-----------------------------|---------------------------------|----------------------------|---------------|-------------------|----------------------------------|--------|
| Wartość bilansowa brutto na dzień 01.01.2017 roku |                                      |                             |                                 | 28 452                     |               |                   |                                  | 28 452 |
| <b>Zwiększenia:</b>                               |                                      |                             |                                 |                            |               |                   |                                  |        |
| <b>Zmniejszenia:</b>                              |                                      |                             |                                 |                            |               |                   |                                  |        |
| Wartość bilansowa brutto na dzień 30.06.2017 roku |                                      |                             |                                 | 28 452                     |               |                   |                                  | 28 452 |
| Umorzenie na dzień 01.01.2017 roku                |                                      |                             |                                 | 28 452                     |               |                   |                                  | 28 452 |
| Umorzenie na dzień 30.06.2017 roku                |                                      |                             |                                 | 28 452                     |               |                   |                                  | 28 452 |
| Odpisy aktualizujące na 01.01.2017 roku           |                                      |                             |                                 |                            |               |                   |                                  |        |
| Odpisy aktualizujące na 30.06.2017 roku           |                                      |                             |                                 |                            |               |                   |                                  |        |
| Wartość bilansowa netto na dzień 30.06.2017 roku  |                                      |                             |                                 |                            |               |                   |                                  |        |

<sup>1</sup> Wytworzone we własnym zakresie,

<sup>2</sup> Zakupione/powstałe w wyniku połączenia jednostek gospodarczych

**ŚRÓDROCZNE SKRÓCONE JEDNOSTKOWE SPRAWOZDANIE FINANSOWE GRAVITON CAPITAL S.A.  
ZA OKRES 01.01. – 30.06.2017 R.  
(wszystkie kwoty podane są w zaokrągleniu do pełnych złotych)**

**3. Inwestycje w jednostkach podporządkowanych na dzień 30.06.2017 r.**

| Nazwa spółki           | Wartość udziałów wg ceny nabycia | Odpisy aktualizujące wartość | Wartość bilansowa udziałów | Procent posiadanych udziałów | Procent posiadanych głosów | Metoda konsolidacji |
|------------------------|----------------------------------|------------------------------|----------------------------|------------------------------|----------------------------|---------------------|
| Graviton I Sp. z o.o.  | 27 405 000                       | 27 405 000                   | 0                          | 100%                         | 100%                       | pełna               |
| Graviton AD Sp. z o.o. | 1 068 000                        | 985 728                      | 82 272                     | 100%                         | 100%                       | pełna               |

**4. Zmiana wartości szacunkowych należności**

| Wyszczególnienie                         | 30.06.2017       | 31.12.2016       |
|--|------------------|------------------|
| <b>Należności krótkoterminowe brutto</b> | <b>4 559 463</b> | <b>4 557 741</b> |
| - od jednostek powiązanych               | 4 546 811        | 4 546 811        |
| - od pozostałych jednostek               | 12 652           | 10 930           |
| Odpisy aktualizujące (wartość dodatnia)  | 4 546 811        | 4 547 311        |
| <b>Należności krótkoterminowe netto</b>  | <b>12 652</b>    | <b>10 430</b>    |

**Zmiana stanu odpisów aktualizujących wartość należności**

|  | Należności handlowe | Pozostałe należności |
|--|---------------------|----------------------|
| <b>Jednostki powiązane</b>   |                     |                      |
| Stan odpisów aktualizujących wartość należności na 01.01.2017 r.                           |                     | 4 546 811            |
| <i>Zwiększenia:</i>  |                     |                      |
| <i>Zmniejszenia:</i>   |                     |                      |
| Stan odpisów aktualizujących wartość należności na 30.06.2017 r.                           |                     | 4 546 811            |
| <b>Jednostki pozostałe</b>   |                     |                      |
| Stan odpisów aktualizujących wartość należności na 01.01.2017 r.                           |                     | 500                  |
| <i>Zwiększenia:</i>  |                     |                      |
| <i>Zmniejszenia:</i>   |                     | 500                  |
| Stan odpisów aktualizujących wartość należności na 30.06.2017 r.                           |                     | 0                    |
| Stan odpisów aktualizujących wartość należności powiązanych i pozostałych na 30.06.2017 r. |                     | 4 546 811            |

**Bieżące i przeterminowane należności handlowe na 30.06.2017 r.**

| Wyszczególnienie           | Razem         | Nie przeterminowane | Przeterminowanie w dniach |             |              |               |              |
|----------------------------|---------------|---------------------|---------------------------|-------------|--------------|---------------|--------------|
|                            |               |                     | < 60 dni                  | 61 – 90 dni | 91 – 180 dni | 181 – 360 dni | >360 dni     |
| <b>Jednostki powiązane</b> |               |                     |                           |             |              |               |              |
| należności brutto          | 4 546 811     |                     |                           |             |              |               | 4 546 811    |
| odpisy aktualizujące       | 4 546 811     |                     |                           |             |              |               | 4 546 811    |
| <b>należności netto</b>    |               |                     |                           |             |              |               |              |
| <b>Jednostki pozostałe</b> |               |                     |                           |             |              |               |              |
| należności brutto          | 12 651        |                     | 3 837                     | 653         | 1 495        | 1 938         | 4 228        |
| odpisy aktualizujące       |               |                     |                           |             |              |               |              |
| <b>należności netto</b>    | <b>12 651</b> |                     | <b>3 837</b>              | <b>653</b>  | <b>1 495</b> | <b>1 938</b>  | <b>4 228</b> |
| <b>Ogółem</b>              |               |                     |                           |             |              |               |              |
| należności brutto          | 4 559 462     |                     | 3 837                     | 653         | 1 495        | 1 938         | 4 551 539    |
| odpisy aktualizujące       | 4 546 811     |                     |                           |             |              |               | 4 546 811    |
| <b>należności netto</b>    | <b>12 651</b> |                     | <b>3 837</b>              | <b>653</b>  | <b>1 495</b> | <b>1 938</b>  | <b>4 228</b> |

**ŚRÓDROCZNE SKRÓCONE JEDNOSTKOWE SPRAWOZDANIE FINANSOWE GRAVITON CAPITAL S.A.  
ZA OKRES 01.01. – 30.06.2017 R.  
(wszystkie kwoty podane są w zaokrągleniu do pełnych złotych)**

**5. Odroczonego podatek dochodowy**

| UJEMNE RÓŻNICE PRZEJŚCIOWE<br>BĘDĄCE PODSTAWĄ DO TWORZENIA<br>AKTYWA Z TYTUŁU PODATKU<br>ODROCZONEGO | 31.12.2016    | zwiększenia | zmniejszenia | 30.06.2017    |
|--|---------------|-------------|--------------|---------------|
| Rezerwa na badanie bilansu   | 17 000        |             | 6 800        | 10 200        |
| Naliczone ddsetki od pożyczek  | 537           | 327         |              | 864           |
| Rezerwa na koszty księgowo   |               | 500         |              | 570           |
| Pozostałe  |               | 71          |              | 71            |
| <b>Suma ujemnych różnic przejściowych</b>  | <b>17 537</b> | <b>898</b>  | <b>6 800</b> | <b>11 635</b> |
| stawka podatkowa   | 19%           | 19%         | 19%          | 19%           |
| <b>Aktywa z tytułu odroczonego podatku</b>   | <b>3 332</b>  | <b>171</b>  | <b>1 292</b> | <b>2 211</b>  |

| DODATNIE RÓŻNICE PRZEJŚCIOWE<br>BĘDĄCE PODSTAWĄ DO TWORZENIA<br>REZERWY Z TYTUŁU PODATKU<br>ODROCZONEGO | 31.12.2016       | zwiększenia    | zmniejszenia | 30.06.2017       |
|---|------------------|----------------|--------------|------------------|
| Naliczone ddsetki od pożyczek   | 1 159 568        | 145 081        |              | 1 304 649        |
| <b>Suma dodatnich różnic przejściowych</b>  | <b>1 159 568</b> | <b>145 081</b> |              | <b>1 304 649</b> |
| stawka podatkowa  | 19%              | 19%            | 19%          | 19%              |
| <b>Rezerwa z tytułu podatku odroczonego na koniec okresu:</b>   | <b>220 318</b>   | <b>27 565</b>  |              | <b>247 883</b>   |

**Aktywa/Rezerwa netto z tytułu podatku odroczonego**

|   | 30.06.2017      | 31.12.2016      |
|---|-----------------|-----------------|
| Aktywa z tytułu podatku odroczonego                             | 2 211           | 3 332           |
| Rezerwa z tytułu podatku odroczonego – działalność kontynuowana | 247 883         | 220 318         |
| Rezerwa z tytułu podatku odroczonego – działalność zaniechana   |                 |                 |
| <b>Aktywa/Rezerwa netto z tytułu podatku odroczonego</b>        | <b>-245 672</b> | <b>-216 986</b> |

**6. Pozostałe rezerwy**

| Wyszczególnienie                            | 30.06.2017    | 31.12.2016    |
|---|---------------|---------------|
| Rezerwy na badanie sprawozdania finansowego | 10 200        | 17 000        |
| Rezerwa na koszty księgowo                  | 500           |               |
| <b>Razem, w tym:</b>                        | <b>10 700</b> | <b>17 000</b> |
| - długoterminowe                            |               |               |
| - krótkoterminowe                           | 10 700        | 17 000        |

**Zmiana stanu rezerw**

| Wyszczególnienie                  | Inne rezerwy  | Ogółem        |
|-----------------------------------|---------------|---------------|
| <b>Stan na 01.01.2017</b>         | <b>17 000</b> | <b>17 000</b> |
| Utworzone w ciągu roku obrotowego | 10 700        | 10 700        |
| Wykorzystane                      | 17 000        | 17 000        |
| Rozwiązane                        |               |               |
| <b>Stan na 30.06.2017, w tym:</b> | <b>10 700</b> | <b>10 700</b> |
| - długoterminowe                  |               |               |
| - krótkoterminowe                 | 10 700        | 10 700        |

Pozycja „Inne rezerwy” obejmuje rezerwę na badanie bilansu, oraz koszty księgowo. Spółka ze względu na niski poziom zatrudnienia nie tworzy rezerw na świadczenia emerytalne i podobne

**ŚRÓDROCZNE SKRÓCONE JEDNOSTKOWE SPRAWOZDANIE FINANSOWE GRAVITON CAPITAL S.A.  
ZA OKRES 01.01. – 30.06.2017 R.  
(wszystkie kwoty podane są w zaokrągleniu do pełnych złotych)**

**X. SEGMENTY OPERACYJNE**

Zostały zamieszczone w skróconym śródrocznym skonsolidowanym sprawozdaniu finansowym za okres 6 miesięcy zakończony 30 czerwca 2017 roku.

**XI. EMISJA, WYKUP I SPŁATA KAPITAŁOWYCH PAPIERÓW WARTOŚCIOWYCH**

**Emisja kapitałowych papierów wartościowych**

| Wyszczególnienie         | 30.06.2017       | 31.12.2016       |
|--------------------------|------------------|------------------|
| Liczba akcji             | 2 062 500        | 2 062 500        |
| Wartość nominalna akcji  | 0,08             | 0,08             |
| <b>Kapitał zakładowy</b> | <b>1 650 000</b> | <b>1 650 000</b> |

**Zmiana stanu kapitału zakładowego**

| Wyszczególnienie                  | 30.06.2017       | 31.12.2016       |
|-----------------------------------|------------------|------------------|
| <b>Kapitał na początek okresu</b> | <b>1 650 000</b> | <b>1 650 000</b> |
| <b>Zwiększenia:</b>               | -                | -                |
| <b>Zmniejszenia:</b>              | -                | -                |
| <b>Kapitał na koniec okresu</b>   | <b>1 650 000</b> | <b>1 650 000</b> |

**XIII. TRANSAKCJE Z PODMIOTAMI POWIĄZANYMI**

Następująca tabela przedstawia łączne kwoty transakcji zawartych z podmiotami powiązаныmi za bieżący i poprzedni rok obrotowy (informacje dotyczące zaległych zobowiązań i należności na koniec roku obrotowego przedstawione są w nocie 4

| Podmiot powiązany                   | Sprzedaż na rzecz podmiotów powiązanych |          | Zakupy od podmiotów powiązanych |          | Należności od podmiotów powiązanych |            | w tym przeterminowane |            | Zobowiązania wobec podmiotów powiązanych |          | w tym zaległe, po upływie terminu płatności |          |
|-------------------------------------|---|----------|---------------------------------|----------|-------------------------------------|------------|-----------------------|------------|--|----------|---|----------|
|                                     | 30.06.17                                | 30.06.16 | 30.06.17                        | 30.06.16 | 30.06.17                            | 31.12.16   | 30.06.17              | 31.12.16   | 30.06.17                                 | 31.12.16 | 30.06.17                                    | 31.12.16 |
| <b>Jednostka dominująca</b>         |   |          |                                 |          |                                     |            |                       |            |  |          |   |          |
| Graviton Capital S.A.               |   |          |                                 |          |                                     |            |                       |            |  |          |   |          |
| <b>Jednostki zależne:</b>           |   |          |                                 |          |                                     |            |                       |            |  |          |   |          |
| Graviton AD Sp. z o.o.              |   | 9 008    |                                 |          |                                     | 501 666    |                       | 501 666    |  |          |   |          |
| Graviton I Sp. z o.o.               |   | 115 540  |                                 |          | 610 352                             | 10 103 532 | 610 352               | 10 103 532 |  |          |   |          |
| Quark Ventures S.A.                 |   |          |                                 |          |                                     |            |                       |            | 398                                      | 398      | 398   | 398      |
| <b>Pozostałe podmioty powiązane</b> |   |          |                                 |          |                                     |            |                       |            |  |          |   |          |
| CKSK Sp. z o.o. Sp. kom.            | 121                                     |          | 2 000                           | 600      | 148                                 |            |                       |            | 1 968                                    | 123      | 1968  | 123      |

**Warunki transakcji z podmiotami powiązаныmi**

Transakcje pomiędzy podmiotami powiązаныmi odbyły się na zasadach rynkowych.

**ŚRÓDROCZNE SKRÓCONE JEDNOSTKOWE SPRAWOZDANIE FINANSOWE GRAVITON CAPTIAL S.A. ZA OKRES 01.01. – 30.06.2017 R.**

**XIV. NIESPŁACONE POŻYCZKI LUB NARUSZENIE POSTANOWIEŃ UMOWY POŻYCZKOWEJ, W SPRAWACH KTÓRYCH NIE PODJĘTO ŻADNYCH DZIAŁAŃ NAPRAWCZYCH ANI PRZED DNIEM BILANSOWYM ANI W TYM DNIE**

**1. Udzielone pożyczki**

|   | 30.06.2017     | 31.12.2016     |
|---|----------------|----------------|
| Udzielone pożyczki brutto, w tym:             | 6 167 072      | 6 058 387      |
| - dla Zarządu i Rady Nadzorczej               |                |                |
| Odpisy aktualizujące z tytułu utraty wartości | 5 616 246      | 5 556 721      |
| <b>Suma netto udzielonych pożyczek</b>        | <b>550 826</b> | <b>501 666</b> |
| - długoterminowe                              |                |                |
| - krótkoterminowe                             | 550 826        | 501 666        |

**Udzielone pożyczki wg stanu na 30.06.2017 r.**

| Pożyczkobiorca         | Wartość bilansowa brutto | Odpis aktualizujący | Wartość bilansowa netto | Termin spłaty | Zabezpieczenia |
|------------------------|--------------------------|---------------------|-------------------------|---------------|----------------|
| Graviton I Sp. z o.o.  | 5 616 246                | 5 616 246           | 0                       | 2017-12-25    | brak           |
| Graviton AD Sp. z o.o. | 550 826                  | 0                   | 550 826                 | 2017-12-31    | brak           |
| <b>Razem</b>           | <b>6 167 072</b>         | <b>5 616 246</b>    | <b>550 826</b>          | <b>X</b>      | <b>X</b>       |

**XV. ZMIANA ZOBOWIĄZAŃ WARUNKOWYCH LUB AKTYWÓW WARUNKOWYCH, KTÓRE NASTĄPIŁY OD CZASU ZAKOŃCZENIA OSTATNIEGO ROKU OBROTOWEGO**

| ZOBOWIĄZANIA WARUNKOWE              | 30.06.2017       | 31.12.2016       |
|-------------------------------------|------------------|------------------|
| Poręczenie spłaty kredytu           | 9 774 887        | 9 774 887        |
| Poręczenie spłaty weksla            |                  |                  |
| Inne zobowiązania warunkowe         |                  |                  |
| <b>Razem zobowiązania warunkowe</b> | <b>9 774 887</b> | <b>9 774 887</b> |

**Zobowiązania warunkowe z tytułu udzielonych gwarancji i poręczeń**

| Wyszczególnienie          | Gwarancja / poręczenie dla | Tytułem  | Waluta | 30.06.2017       | 31.12.2016       |
|---------------------------|----------------------------|--|--------|------------------|------------------|
| Poręczenie spłaty kredytu | Graviton AD Sp. z o.o.     | Umowa poręczenia kredytu inwestycyjnego udzielonego przez Kredyt Bank S.A. | PLN    | 9 774 887        | 9 774 887        |
| <b>Razem</b>              |                            |  |        | <b>9 774 887</b> | <b>9 774 887</b> |

**XVI. INSTRUMENTY FINANSOWE – INFORMACJE NA TEMAT WARTOŚCI GODZIWEJ**

| INSTRUMENTY FINANSOWE  | 30.06.2017        |                 | 31.12.2016        |                   |
|--|-------------------|-----------------|-------------------|-------------------|
|  | wartość bilansowa | wartość godziwa | wartość bilansowa | wartość bilansowa |
| Aktywa finansowe wyceniane w wartości godziwej przez wynik finansowy       |                   |                 |                   |                   |
| Aktywa finansowe utrzymywane do terminu wymagalności                       |                   |                 |                   |                   |
| Aktywa finansowe dostępne do sprzedaży                                     | 82 272            | 82 272          | 82 272            | 82 272            |
| Pożyczki udzielone i należności własne                                     | 563 478           | 563 478         | 512 096           | 512 096           |
| Zobowiązania finansowe wyceniane w wartości godziwej przez wynik finansowy |                   |                 |                   |                   |
| Pozostałe zobowiązania finansowe   | 94 899            | 94 899          |                   |                   |

**ŚRÓDROCZNE SKRÓCONE JEDNOSTKOWE SPRAWOZDANIE FINANSOWE GRAVITON CAPTIAL S.A. ZA OKRES 01.01. – 30.06.2017 R.**

**Hierarchia wartości godziwej**

| <b>Aktywa finansowe dostępne do sprzedaży</b>                 | <b>poziom hierarchii wartości godziwej</b> | <b>30.06.2017</b> |
|---|--|-------------------|
| Akcje w spółkach nie notowanych na giełdzie (w cenie nabycia) |  | 82 272            |
| Akcje spółek notowanych na giełdzie                           | poziom 1                                   |                   |
| Dłużne papiery wartościowe                                    |  |                   |
| Inne aktywa finansowe   |  |                   |
| <b>Razem</b>  |  | <b>82 272</b>     |

**XIX. ZDARZENIA PO DACIE BILANSU**

Zdarzenia po dacie bilansu nie wystąpiły.

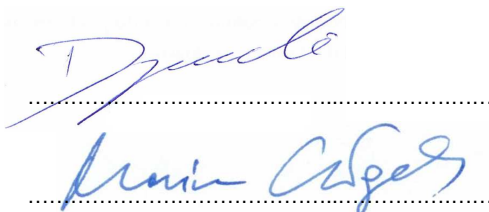
Na Walnym Zgromadzeniu zatwierdzono sprawozdania za 2016 rok i udzielono absolutorium Radzie Nadzorczej.

**Wrocław, dnia 02.10. 2017 r.**

Zarząd:

Dominik Dymecki – Prezes Zarządu

Mariusz Chłopek – Członek Zarządu



.....  
.....