

Raport okresowy jednostkowy
ProxyAd S.A.
za rok 2012 obejmujący okres
od 01.01.2012r. do 31.12.2012r.

ProxyAd S.A.
Ul. Zawrat 29
02- 702 Warszawa
Tel.: + 48 22 332 57 75
Fax.: + 48 22 332 57 01
Internet: www.proxyad.pl

Raport zawiera:

1. Pismo Zarządu do Akcjonariuszy.
2. Wybrane dane finansowe za okres od 1 stycznia 2012 roku do 31 grudnia 2012 roku.
3. Roczne sprawozdanie finansowe i sprawozdanie Zarządu.
4. Oświadczenia Zarządu.
5. Opinia i raport biegłego rewidenta.
6. Oświadczenie na temat stosowania „Dobrych Praktyk Spółek Notowanych na NewConnect”.

Raport został przygotowany przez Emitenta zgodnie z wymaganiami określonymi w § 5 ust. 4.1. Załącznika Nr 3 do Regulaminu Alternatywnego Systemu Obrotu „Informacje bieżące i okresowe przekazywane w alternatywnym systemie obrotu na rynku NewConnect”, stanowiącego Załącznik nr 1 do Uchwały Nr 733/2009 Zarządu Giełdy Papierów Wartościowych w Warszawie S.A. z dnia 18 grudnia 2009 roku.

Warszawa, 23 września 2013 r.

1. Pismo Zarządu do Akcjonariuszy

Warszawa, dn. 23 września 2013 roku

Szanowni Państwo

W związku z zakończeniem roku obrotowego 2012 oraz zakończeniem przedłużających się prac biegłego rewidenta związanych z badaniem poprawności sprawozdania finansowego spółki za rok 2012, zarząd ProxyAd S.A. niniejszym przedstawia Państwu jednostkowy raport roczny.

Rok 2012 był szóstym rokiem prowadzenia przez Spółkę działalności gospodarczej, w ciągu którego kontynuowane były prace nad ciągłym zwiększaniem wolumenu sprzedaży bezpośredniej oraz poszerzaniem grupy swoich odbiorców, jak również w tym czasie Emitent opracowywał nową technologię/ urządzenie o nazwie FreeHotSpot™.

W związku z coraz mniejszą rentownością usług reklamy geolokalizacyjnej za pomocą technologii bluetooth Zarząd Emitenta podjął w 2012 roku decyzję o stopniowym wycofaniu się z tej gałęzi rynku.

W dniu 18 maja 2011 roku, Emitent zbył na rynku NewConnect 1.882.851 (jeden milion osiemset osiemdziesiąt dwa tysiące osiemset pięćdziesiąt jeden) akcji spółki Fachowcy.pl Ventures S.A., o wartości nominalnej 0,10 zł (dziesięć groszy) każda, o łącznej wartości nominalnej 188.285,10 zł (sto osiemdziesiąt osiem tysięcy dwieście osiemdziesiąt pięć złotych i dziesięć groszy). Zbyte przez ProxyAd S.A. akcję stanowiły 44,25 proc. udziałów w kapitale zakładowym Spółki oraz 44,25 proc., głosów na Walnym Zgromadzeniu Spółki. Wartość przedmiotem transakcji nie przekroczyła 10 proc. kapitałów własnych Emitenta. Celem ProxyAd S.A. było wyjście z inwestycji w Fachowcy.pl Ventures S.A. w sytuacji, gdy po emisji nowych akcji serii C, ProxyAd S.A. utraciłaby kontrolę nad Fachowcy.pl Ventures S.A.

W obliczu nowych okoliczności ProxyAd S.A. uznała, iż w obecnej sytuacji na rynku kapitałowym znacznie korzystniejsze jest posiadanie kapitału - możliwe dzięki zbyciu akcji - który zabezpieczy stabilność finansową Emitenta oraz pozwoli na wykorzystanie ewentualnych pojawiających się w przyszłości okazji biznesowych.

W dniu 23 maja 2012 roku Sąd Rejonowy dla m.st. Warszawy w Warszawie, XII Wydział Gospodarczy Krajowego Rejestru Sądowego dokonał wpisu związanego z zarejestrowaniem podwyższenia kapitału zakładowego Emitenta o kwotę 1.477.970 zł (jeden milion czterysta siedemdziesiąt siedem tysięcy dziewięćset siedemdziesiąt złotych). Podwyższenie kapitału zostało dokonane poprzez emisję 14.779.700 (czternaście milionów siedemset siedemdziesiąt dziewięć tysięcy siedemset) akcji serii C o wartości nominalnej 0,10 zł (dziesięć groszy) każda. Po rejestracji kapitał zakładowy Spółki wynosi obecnie 2.213.971,80 zł (dwa miliony dwieście trzysta tysięcy

dziewięćset siedemdziesiąt jeden złotych i osiemdziesiąt groszy) i dzieli się na: 5.389.850 akcji zwykłych na okaziciela serii A o wartości nominalnej 0,10 zł każda, 1.970.168 akcji zwykłych na okaziciela serii B o wartości nominalnej 0,10 zł każda oraz 14.779.700 akcji zwykłych na okaziciela serii C o wartości nominalnej 0,10 zł każda.

W dniu 26 września 2012 roku, Emitent zbył na rynku NewConnect 4.329.277 (cztery miliony trzysta dwadzieścia dziewięć tysięcy dwieście siedemdziesiąt siedem) akcji spółki Reklamofon.pl S.A.

Zbyte przez ProxyAd S.A. akcję stanowiły 50.09 proc. udziałów w kapitale zakładowym Spółki oraz 50.09 proc. głosów na Walnym Zgromadzeniu Spółki. Po dokonaniu powyższej transakcji Akcjonariusz nie posiada już akcji Spółki.

Celem ProxyAd S.A. było wyjście z inwestycji w Reklamofon.pl S.A. z uwagi na fakt iż Emitent samodzielnie postanowił rozwijać technologie telekomunikacyjne, a sprzedaż akcji Spółki umożliwi sfinansowanie tych projektów.

Od początku 2012 roku Emitent prowadził intensywne prace nad uruchomieniem nowego projektu, którego idea polega na darmowym udostępnieniu Internetu przez użytkowników. Spółka w ramach projektu zbudowała urządzenie (przenośny router), który umożliwia udostępnianie niewykorzystanego pasma Internetu innym użytkownikom. Na początku 2013 roku spółka wprowadziła produkt do portfolio produktowego Emitenta.

Projekt FreeHotSpot™ jest kolejnym krokiem rozwoju Emitenta jak również dostosowaniem oferty Emitenta do bardzo dynamicznie zmieniającego się rynku technologii bezprzewodowych.

Spółka osiągnęła w roku 2012 przychody ze sprzedaży na poziomie 4 188 984,42zł. Ze względu jednak na wysokie koszty związane z rozwojem i utrzymaniem reklamy geolokalizacyjnej za pomocą technologii bluetooth, a także w wyniku zbycia inwestycji jakimi były Reklamofon.pl S.A. oraz Fachowcy.pl Ventures S.A. Emitent zakończył rok stratą brutto (przed opodatkowaniem) oraz stratą netto w wysokości -5 884 035,59 zł.

Spadek kapitału własnego spółki w roku 2012 w porównaniu do roku ubiegłego wynika z wyjścia z wspomnianych inwestycji. Jednocześnie Emitent wskazuje iż na koniec roku 2012 roku na kapitały własne składały się m.in. kapitał podstawowy w wysokości 2.213.971,80 zł, kapitał zapasowy 346.825,47 zł oraz pozostałe kapitały rezerwowe w kwocie 5.716.470,40 zł.

Strategia Emitenta na najbliższy rok obrotowy skupiona jest głównie w ramach nowego produktu spółki jakim jest urządzenie/usługa FreeHotSpot. Pod koniec roku 2012 spółka zakończyła pracę nad urządzeniem i od początku roku 2013 usługa FreeHotSpot jest dostępna na polskim rynku. Zdaniem zarządu Emitenta nowy usługa w portfolio produktowym Emitenta wpłynie pozytywnie na wyniki finansowe Spółki w przyszłości.

Z poważaniem



Piotr Surmacki
Prezes Zarządu

2. Wybrane dane finansowe za okres od 1 stycznia 2012 roku do 31 grudnia 2012 roku.

Wyszczególnienie	01.01.2011 - 31.12.2011 (PLN)	01.01.2011 - 31.12.2011 (EUR)	01.01.2012 - 31.12.2012 (PLN)	01.01.2012 - 31.12.2012 (EUR)
przychody netto ze sprzedaży	1 906 262,61	431 593,60	4 188 984,42	1 024 652,52
zysk/strata na sprzedaży	-664 433,76	-150 433,29	-1 285 599,34	-314 465,86
zysk/strata na działalności oper.	-691 699,82	-156 606,55	-1 301 362,40	-318 321,61
zysk/strata brutto	-772 252,64	-174 844,38	-5 884 035,59	-1 439 272,93
zysk/strata netto	-772 252,64	-174 844,38	-5 884 035,59	-1 439 272,93
amortyzacja	221 481,44	50 145,23	215 774,87	52 779,92
aktywa razem	7 805 897,24	1 767 319,61	5 840 992,77	1 428 744,38
należności długoterminowe	0,00	0,00	0,00	0,00
należności krótkoterminowe	623 941,86	141 265,59	3 744 780,92	915 997,49
środki pien. i inne aktywa pien.	2 106,57	476,94	17 468,74	4 272,97
kapitał własny	6 024 061,83	1 363 897,35	1 617 996,24	395 772,28
zobowiązania długoterminowe	76 172,39	17 246,06	0,00	0,00
zobowiązania krótkoterminowe	1 705 663,02	386 176,20	4 222 996,53	1 032 972,10
przepływy środ. pien. z działalności operacyjnej	257 110,54	58 211,95	-1 285 944,58	-314 550,31
przepływy środ. pien. z działalności inwestycyjnej	-971 104,85	-219 866,16	483 491,05	118 265,02
przepływy środ. pien. z działalności finansowej	716 100,88	162 131,15	817 815,70	200 042,98
przepływy pieniężne netto razem	2 106,57	476,94	15 362,17	3 757,69

Dane zostały przeliczone według kursu EUR:

Kurs średni z dn. 31.12.2011 4,4168

Kurs średni z dn. 31.12.2012 4,0882

3. Roczne sprawozdanie finansowe i sprawozdanie Zarządu.

ProxyAd Spółka Akcyjna

z siedzibą w Warszawie

SPRAWOZDANIE FINANSOWE ZA OKRES 01.01.2012 - 31.12.2012

ZAWIERAJĄCE:

WPROWADZENIE DO SPRAWOZDANIA

BILANS

RACHUNEK ZYSKÓW I STRAT

ZESTAWIENIE ZMIAN W KAPITALE WŁASNYM

RACHUNEK PRZEPŁYWÓW PIENIĘŻNYCH

DODATKOWE INFORMACJE I OBJAŚNIENIA

SPRAWOZDANIE ZARZĄDU



WPROWADZENIE DO SPRAWOZDANIA FINANSOWEGO

ProxyAd Spółka Akcyjna wpisana jest do Krajowego Rejestru Sądowego prowadzonego przez Sąd Rejonowy, XII Wydział Gospodarczy Krajowego Rejestru Sądowego pod numerem KRS 0000354233 w dniu 19.04.2010r. ProxyAd Spółka Akcyjna powstała zgodnie z Uchwałą Zgromadzenia Wspólników z dnia 8 marca 2010r. w sprawie przekształcenia spółki pod firmą Proxy Ad Spółka z ograniczoną odpowiedzialnością (KRS 0000280436) w spółkę ProxyAd Spółka Akcyjna – Akt Notarialny z dnia 8 marca 2010 roku, Repertorium A NR 2784/2010 sporządzony przez notariusza Pawła Orłowskiego w Warszawie. Spółce nadano numer statystyczny REGON 140955911 oraz NIP 521-34-34-073. Siedziba Spółki mieści się w Warszawie (03-808), przy ul. Mińskiej 25 lok.8

Czas trwania Spółki jest nieoznaczony. Przeważającym rodzajem działalności Spółki jest reklama (PKD: 7311Z, 7440Z).

Sprawozdanie finansowe Spółki zostało sporządzone zgodnie z przepisami ustawy z dnia 29 września 1994 roku o rachunkowości (Dz. U. nr 76 z 2002 roku, z późn.zm.), przy założeniu kontynuowania działalności gospodarczej w okresie, co najmniej 12 miesięcy po dniu bilansowym, czyli po 31 grudnia 2012 roku. Zarząd Spółki nie stwierdza na dzień podpisania sprawozdania finansowego istnienia faktów i okoliczności, które wskazywałyby na zagrożenia dla możliwości kontynuacji działalności przez Spółkę w okresie 12 miesięcy po dniu bilansowym na skutek zamierzonego lub przymusowego zaniechania bądź istotnego ograniczenia przez nią dotychczasowej działalności.

Sprawozdanie finansowe zostało przygotowane za okres od 1 stycznia 2012 do 31 grudnia 2012r.

Sprawozdanie składa się z następujących elementów:

- Wprowadzenie do sprawozdania finansowego,
- Bilans,
- Rachunek zysków i strat – w wersji porównawczej,
- Zestawienie zmian w kapitale własnym
- Rachunek przepływów pieniężnych
- Dodatkowe informacje i objaśnienia.

W Spółce stosowane są następujące metody wyceny aktywów i pasywów:

Środki trwałe, środki trwałe w budowie oraz wartości niematerialne i prawne są wyceniane w cenie nabycia lub po koszcie wytworzenia. Cena nabycia składnika aktywów jest ceną zakupu obejmującą kwotę należną sprzedającemu powiększoną o niepodlegający odliczeniu podatek VAT i podatek akcyzowy, powiększona w przypadku importu o obciążenia publiczno-prawne oraz o koszty bezpośrednio związane z

zakupem i przystosowaniem składnika aktywów do stanu zdatnego do używania, wraz z kosztami transportu, załadunku, wyładunku, pomniejszona o rabaty, upusty i.t.p.

W przypadku braku możliwości ustalenia ceny nabycia składnika aktywów przyjętego w szczególności nieodpłatnie jego wyceny dokonuje się wg cen sprzedaży takiego samego lub podobnego obiektu.

Koszt wytworzenia środków trwałych, środków trwałych w budowie oraz wartości niematerialnych i prawnych zawiera ogół poniesionych kosztów za okres budowy, montażu, przystosowania i ulepszenia do dnia bilansowego lub do dnia przyjęcia danego składnika aktywów trwałych do użytkowania, w tym także podatek VAT i akcyzowy niepodlegający odliczeniu, koszty obsługi zaciągniętych zobowiązań w celu sfinansowania aktywów trwałych i różnice kursowe.

Odpisów aktualizujących dokonuje się, gdy istnieje duże prawdopodobieństwo, że kontrolowany przez Spółkę składnik aktywów nie przyniesie w przyszłości korzyści ekonomicznych. Odpis doprowadza wartość składnika wynikającą z ksiąg rachunkowych do ceny sprzedaży netto (a w przypadku jej braku do ustalonej w inny sposób wartości godziwej, która stanowi kwotę, za jaką dany składnik mógłby zostać wymieniony a zobowiązanie uregulowane na warunkach transakcji rynkowej, pomiędzy zainteresowanymi i dobrze poinformowanymi, niepowiązаныmi ze sobą stronami). Cena nabycia, koszt wytworzenia (lub cena sprzedaży) stanowi wartość początkową. Wartość początkową środków trwałych powiększają koszty jego ulepszenia: modernizacji i rozbudowy, powodujące podwyższenie wartości użytkowej środka w stosunku do wartości posiadanej przy przyjęciu do użytkowania. Wartość początkową środków trwałych (za wyjątkiem gruntów) zmniejszają dokonywane odpisy umorzeniowe (amortyzacyjne), w celu uwzględnienia utraty ich wartości wskutek użytkowania lub upływu czasu.

Amortyzacja dokonywana jest metoda liniową w oparciu o przepisy ustawy z dnia 15 lutego 1992 roku o podatku dochodowym od osób prawnych i rocznych stawek amortyzacyjnych zawartych w tej ustawie.

Okres ekonomicznej użyteczności środków trwałych odpowiada rocznym stawkom umorzeniowym określonym w przepisach podatkowych.

Rozpoczęcie amortyzacji następuje w następnym miesiącu po przyjęciu środka trwałego do użytkowania, a ich zakończenie następuje nie później niż z chwilą zrównania wartości umorzeń z wartością początkową danego środka trwałego lub przeznaczenia go do sprzedaży, likwidacji, bądź stwierdzenia niedoboru.

Składniki majątku o wartości początkowej powyżej 1.500zł nieprzekraczającej 3.500 zł są jednorazowo umarzane w momencie przekazania do użytkowania. Środki o wartości nieprzekraczającej 1.500 zł księgowane są w koszty materiałów.

Należności długoterminowe, krótkoterminowe i roszczenia, wykazywane są w kwotach wymaganej zapłaty z zachowaniem zasady ostrożnej wyceny. Na dzień ich powstania wycenia się je w wartości nominalnej. Na dzień bilansowy wycenia się wyrażone w walutach obcych należności według kursu średniego NBP z 31.12. Różnice kursowe odnosi się w koszty albo przychody finansowe z tytułu różnic kursowych.

Wartość należności aktualizuje się z uwzględnieniem stopnia prawdopodobieństwa ich zapłaty, na zasadzie dokonania odpisów aktualizujących ich wartość w następujących przypadkach:

- posiadania należności od dłużników postawionych w stan likwidacji lub upadłości – do wysokości nie objętych zabezpieczeniem – zgłoszonym likwidatorowi lub sędziemu komisarzowi w postępowaniu upadłościowym;
- posiadania należności od dłużników, co, do których oddalony został wniosek o ogłoszeniu upadłości a majątek dłużnika nie wystarcza na zaspokojenie kosztów postępowania upadłościowego w pełnej wysokości należności;
- dysponowania należnościami kwestionowanymi przez dłużników lub, gdy dłużnicy zalegają z ich spłatą, natomiast ocena sytuacji majątkowej i finansowej danego dłużnika wskazuje, że ściągnięcie należności w kwocie umownej nie jest możliwe – do wysokości nie pokrytej gwarancją lub innym zabezpieczeniem spłaty należności;
- posiadania należności stanowiących równowartość kwot je podwyższających, w stosunku, do których dokonano uprzednio odpisów aktualizujących – w wysokości tych kwot, do czasu ich otrzymania lub odpisania;
- posiadania należności przeterminowanych lub nie przeterminowanych o znacznym stopniu prawdopodobieństwa ich nieściągalności, w przypadkach uzasadnionym rodzajem prowadzonej działalności albo strukturą odbiorców – w wysokości wiarygodnie oszacowanych kwot odpisów na nieściągalne należności.

Odpisy aktualizujące należności zalicza się odpowiednio do pozostałych kosztów operacyjnych lub kosztów finansowych, w zależności od rodzaju należności, której dotyczy aktualizacja. Należności umorzone, przedawnione lub nieściągalne zmniejszają uprzednio dokonane odpisy, natomiast w przypadkach, gdy nie wystąpiła uprzednia ich aktualizacja lub dokonano jej w niepełnej wysokości, to należności te zalicza się odpowiednio do pozostałych kosztów operacyjnych lub kosztów finansowych.

Ustanie przyczyny uprzedniego odpisu aktualizującego wartość należności powoduje zwiększenie wartości danej należności oraz zwiększenie pozostałych przychodów operacyjnych lub finansowych.

Inwestycje krótkoterminowe na dzień bilansowy wycenia się wg wartości rynkowej albo ceny nabycia w zależności od tego, która jest niższa. W przypadku braku aktywnej ceny rynkowej przyjmuje się wartość godziwą.

Skutki finansowe wzrostu lub obniżenia inwestycji krótkoterminowych wycenianych wg ceny rynkowej zalicza się odpowiednio do przychodów lub kosztów finansowych.

Środki pieniężne wykazuje się w wartości nominalnej.

Środki pieniężne w walutach obcych wycenia się nie rzadziej niż na dzień bilansowy po średnim kursie NBP ustalonym na ten dzień. Operacje zakupu walut obcych ujmowane w księgach rachunkowych, wycenia się na dzień ich przeprowadzenia po kursie kupna walut stosowanym przez bank, z którego Spółka korzysta. Operacje sprzedaży walut obcych, wycenia się na dzień ich przeprowadzenia stosując metodę fifo (pierwsze przyszło pierwsze wyszło).

Różnice kursowe dotyczące środków pieniężnych w walutach obcych i operacji sprzedaży walut obcych, zalicza się do kosztów lub przychodów finansowych.

Zobowiązania Spółki wycenia się nie rzadziej niż na dzień bilansowy, w kwocie wymagającej zapłaty. Zobowiązania wyrażone w walutach obcych na dzień bilansowy wycenia się po kursie średnim ustalonym na ten dzień przez NBP. Operacje zakupu skutkujące powstaniem zobowiązań w walutach obcych, ujmowane w księgach na dzień ich przeprowadzenia po średnim kursie ustalonym dla danej waluty na ten dzień przez NBP chyba, że w zgłoszeniu celnym lub innym wiążącym Spółkę dokumencie ustalony zostanie inny kurs.

Operacje gospodarcze w walutach obcych stanowiące uregulowanie zobowiązań z rachunku bankowego ujmowane w księgach na dzień ich przeprowadzenia po kursie sprzedaży walut stosowanym przez bank, z którego Spółka korzysta.

Różnice kursowe dotyczące zobowiązań wyrażonych w walutach obcych powstałe na dzień ich wyceny lub przy uregulowaniu zobowiązań, zalicza się odpowiednio do kosztów lub przychodów finansowych. W przypadku środków trwałych, środków trwałych w budowie i wartości niematerialnych i prawnych różnice kursowe zalicza się do kosztów ich wytworzenia lub ceny nabycia.

Rezerwy wycenia się na dzień bilansowy w wiarygodnie oszacowanej wartości. Dotyczy to rezerw tworzonych na pewne lub w dużym stopniu prawdopodobne zobowiązania, w szczególności z tytułu operacji kredytowych, skutków finansowych toczącego się postępowania sądowego.

Skutki finansowe tworzonych rezerw zalicza się odpowiednio do pozostałych kosztów operacyjnych, kosztów finansowych lub strat nadzwyczajnych.

Rezerwy rozwiązuje się w momencie powstania zobowiązania. Rezerwy niewykorzystane na dzień ustania lub zmniejszenia ryzyka, na które je utworzono zalicza się do pozostałych przychodów operacyjnych, przychodów finansowych lub zysków nadzwyczajnych.

Rozliczeń międzyokresowych kosztów oraz pozostałych rozliczeń, a także odnoszenia ich skutków finansowych Spółka dokonuje w następujący sposób:

- 1) czynnych rozliczeń międzyokresowych kosztów, jeżeli dotyczą przyszłych okresów sprawozdawczych,
- 2) biernych rozliczeń międzyokresowych kosztów w wysokości prawdopodobnych zobowiązań przypadających na bieżący okres sprawozdawczy.

Odpisy czynnych i biernych rozliczeń międzyokresowych kosztów, w koszty danego okresu sprawozdawczego powinny być dokonywane stosownie do upływu czasu lub wielkości świadczeń podlegających rozliczeniu w czasie. Natomiast czas i sposób rozliczeń powinien być każdorazowo uzasadniany charakterem rozliczanych kosztów z zachowaniem ostrożności. Zobowiązania ujęte jako bierne rozliczenia międzyokresowe kosztów zmniejszają koszty okresu sprawozdawczego, w którym stwierdzono, że zobowiązania te nie powstały.

Rozliczenia międzyokresowe przychodów dokonywane z zachowaniem zasady ostrożności obejmują w szczególności:

- 1) równowartość otrzymanych od odbiorców lub należnych środków (głównie finansowych) z tytułu świadczeń, których wykonanie nastąpi w okresach przyszłych,
- 2) otrzymane środki pieniężne na sfinansowanie nabycia lub wytworzenia środków trwałych, w tym środków trwałych w budowie oraz prac badawczo-rozwojowych, jeżeli nie zwiększają one funduszu Spółki; zaliczone do rozliczeń międzyokresowych przychodów kwoty zwiększają równolegle do odpisów amortyzacyjnych – umorzeniowych pozostałe przychody operacyjne.

Kapitały (fundusze) własne ujmuje się w księgach rachunkowych w wartości nominalnej wg ich rodzajów i zasad określonych przepisami prawa, umowy Spółki.

Kapitał zakładowy Spółki wykazuje się w wysokości określonej w umowie i wpisanej do rejestru sądowego.

Rachunek zysków i strat sporządzany jest w wersji porównawczej.

Przychody obejmują należne lub uzyskane kwoty ze sprzedaży ujmowane w okresach, którego dotyczą.

Koszty księgowane są w układzie rodzajowym. Koszty działalności operacyjnej obejmują wszystkie koszty bezpośrednio związane z prowadzoną działalnością.

Na wynik finansowy Spółki wpływają ponadto: pozostałe przychody i koszty operacyjne pośrednio związane z prowadzoną działalnością, przychody finansowe, koszty finansowe oraz zyski i straty nadzwyczajne.

Wynik finansowy brutto korygują bieżące zobowiązania z tytułu podatku dochodowego od osób prawnych.

Warszawa, dnia 29.03.2013 r.

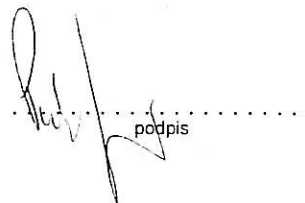
porządził:

Ewa Blaszkiewicz



.....
podpis

KIEROWNICTWO JEDNOSTKI:


.....
podpis

telefon nr: 022 875-97-44

BIURO USŁUG KSIĘGOWYCH Sp. z o.o.
02-087 Warszawa
Al. Niepodległości 129/1
NIP: 524-24-11-749, Reg. 1415000000
tel. (022) 875-97-44

PROXYAD S.A.
 ul. Mińska 25 I.8
 00-203 Warszawa
 NIP: 521-34-34-073
 Regon:140955911

BILANS na dzień 31.12.2012 r.

Wyszczególnienie	Stan na koniec okresu sprawozdawczego w zł	
	31.12.2012	2011
1	2	3

AKTYWA

A. AKTYWA TRWALE	536 641,95	7 142 240,89
I. Wartości niematerialne i prawne	362 300,02	470 100,02
1. Koszty zakończonych prac rozwojowych		
2. Wartość firmy		
3. Inne wartości niematerialne i prawne	362 300,02	470 100,02
4. Zaliczki na wartości niematerialne i prawne		
II. Rzeczowe aktywa trwałe	174 341,93	266 631,03
1. Środki trwałe	174 341,93	266 631,03
a) grunty (w tym prawo wieczystego użytkowania gruntu)		
b) budynki, lokale i obiekty inżynierii lądowej i wodnej		
c) urządzenia techniczne i maszyny	12 960,38	3 961,00
d) środki transportu	157 048,21	257 036,69
e) inne środki trwałe	4 333,34	5 633,34
2. Środki trwałe w budowie		
3. Zaliczki na środki trwałe w budowie		
III. Należności długoterminowe	0,00	0,00
1. Od jednostek powiązanych		
2. Od pozostałych jednostek		
IV. Inwestycje długoterminowe	0,00	6 405 509,84
1. Nieruchomości		
2. Wartości niematerialne i prawne		
3. Długoterminowe aktywa finansowe	0,00	6 405 509,84
a) w jednostkach powiązanych	0,00	6 440 509,84
- udziały lub akcje		6 440 509,84
- inne papiery wartościowe		
- udzielone pożyczki		
- inne długoterminowe aktywa finansowe		
b) w pozostałych jednostkach	0,00	0,00
- udziały lub akcje		
- inne papiery wartościowe		
- udzielone pożyczki		
- inne długoterminowe aktywa finansowe		
V. Długoterminowe rozliczenia międzyokresowe	0,00	0,00
1. Aktywa z tytułu odroczonego podatku dochodowego		
2. Inne rozliczenia międzyokresowe		

B. AKTYWA OBROTOWE	5 304 350,82	663 656,35
I. Zapasy	0,00	0,00
1. Materiały		
2. Półprodukty i produkty w toku		
3. Produkty gotowe		
4. Towary		
5. Zaliczki na dostawy		
II. Należności krótkoterminowe	3 744 780,92	623 941,86
1. Należności od jednostek powiązanych	60 270,00	0,00
a) z tytułu dostaw i usług, o okresie spłaty:	60 270,00	0,00
- do 12 miesięcy	60 270,00	0,00
- powyżej 12 miesięcy		
b) inne		
2. Należności od pozostałych jednostek	3 684 510,92	623 941,86
a) z tytułu dostaw i usług, o okresie spłaty:	3 656 701,93	590 367,02
- do 12 miesięcy	3 656 701,93	590 367,02
- powyżej 12 miesięcy		
b) z tytułu podatków, dotacji, cel, ubezpieczeń społecznych i zdrowotnych oraz innych świadczeń	2 137,81	11 352,14
c) Inne	25 671,18	22 222,70
d) dochodzone na drodze sądowej		
III. Inwestycje krótkoterminowe	1 540 194,27	15 318,51
1. Krótkoterminowe aktywa finansowe	1 540 194,27	15 318,51
a) w jednostkach powiązanych	422 725,53	13 211,94
- udziały lub akcje		
- inne papiery wartościowe		
- udzielone pożyczki	422 725,53	13 211,94
- inne krótkoterminowe aktywa finansowe		
b) w pozostałych jednostkach	1 100 000,00	0,00
- udziały lub akcje	1 100 000,00	
- inne papiery wartościowe		
- udzielone pożyczki		
- inne krótkoterminowe aktywa finansowe		
c) środki pieniężne i inne aktywa pieniężne	17 468,74	2 106,57
- środki pieniężne w kasie i na rachunkach	17 468,74	2 106,57
- inne środki pieniężne		
- inne aktywa pieniężne		
2. Inne inwestycje krótkoterminowe		
IV. Krótkoterminowe rozliczenia międzyokresowe	19 375,63	24 395,98
AKTYWA RAZEM:	5 840 992,77	7 805 897,24

PASywa

	2	3
A. KAPITAŁ (FUNDUSZ) WŁASNY	1 617 996,24	6 024 061,83
I. Kapitał (fundusz) podstawowy	2 213 971,80	538 985,00
II Należne wpłaty na kapitał podstawowy (wielkość ujemna)		
III Udziały (akcje) własne (wielkość ujemna)	-2 983,20	-2 983,20
IV Kapitał (fundusz) zapasowy	346 825,47	346 825,47
V Kapitał (fundusz) z aktualizacji wyceny.		
VI Pozostałe kapitały (fundusze) rezerwowe	5 716 470,40	5 913 487,20
VII Zysk (strata) z lat ubiegłych.	-772 252,64	0,00
VII Zysk (strata) netto.	-5 884 035,59	-772 252,64
IX Odpisy z zysku netto w ciągu roku obrotowego (wielkość ujemna)		
B. ZOBOWIĄZANIA I REZERWY NA ZOBOWIĄZ.	4 222 996,53	1 781 835,41
I. Rezerwy na zobowiązania	0,00	0,00
1. Rezerwa z tytułu odroczonego podatku dochodowego		
2. Rezerwa na świadczenia emerytalne i podobne	0,00	0,00
- długoterminowa		
- krótkoterminowa		
3. Pozostałe rezerwy	0,00	0,00
- długoterminowa		
- krótkoterminowa		
II. Zobowiązania długoterminowe	0,00	76 172,39
1. Wobec jednostek powiązanych		
2. Wobec pozostałych jednostek		
a) kredyty i pożyczki		
b) z tytułu emisji dłużnych papierów wartościowych		
c) inne zobowiązania finansowe		
d) inne		76 172,39
III. Zobowiązania krótkoterminowe	4 222 996,53	1 705 663,02
1. Wobec jednostek powiązanych	701 943,27	798 755,82
a) z tytułu dostaw i usług, o okresie wymagalności:	701 943,27	610,00
- do 12 miesięcy	701 943,27	610,00
- powyżej 12 miesięcy		
b) inne		798 145,82
2. Wobec pozostałych jednostek	3 521 053,26	906 907,20
a) kredyty i pożyczki	76 294,58	68 116,69
b) z tytułu emisji dłużnych papierów wartościowych		
c) inne zobowiązania finansowe		
d) z tytułu dostaw i usług, o okresie wymagalności:	3 194 587,62	591 245,83
- do 12 miesięcy	3 194 587,62	591 245,83
- powyżej 12 miesięcy		
e) zaliczki na otrzymane na dostawy		
f) zobowiązania wekslowe		
g) z tytułu podatków, cel, ubezpieczeń i innych świadczeń	128 498,95	109 688,94
h) z tytułu wynagrodzeń	18 814,11	17 160,45
i) inne	102 858,00	120 695,29
3. Fundusze specjalne		
IV. Rozliczenia międzyokresowe	0,00	0,00
1. Ujemna wartość firmy		
2. Inne rozliczenia międzyokresowe	0,00	0,00
- długoterminowe		
- krótkoterminowe		
PASYWA RAZEM:	5 840 992,77	7 805 897,24

sumy kontrolne (A-P)

0,00

0,00

Sporządzono dnia: 29.03.2013r.

Nr telefonu: 0-22 875-97-44

Ewa Błaszkiwicz

Imię i nazwisko oraz podpis osoby, której

powierzono prowadzenie ksiąg rachunkowych

tel. (022) 87 997 44, 41

Imię i nazwisko oraz podpis
kierownika (lub zarządu) jednostki

PROXYAD S.A.
 ul. Mińska 25 I.8
 03-808 Warszawa
 NIP: 521-34-34-073
 Regon:140955911

RACHUNEK ZYSKÓW I STRAT
 (WARIANT PORÓWNAWCZY)
 za okres 01.01.2012 - 31.12.2012 r.

Wyszczególnienie	Kwota w zł za rok:	
	2012	2011
1	2	3
A Przychody netto ze sprzedaży i zrównane z nimi,	4 188 984,42	1 906 262,61
<i>w tym: od jednostek powiązanych</i>		
I. Przychody netto ze sprzedaży produktów	3 590 001,89	1 906 262,61
II. Zmiana stanu produktów (zwiększenie - wartość dodatnia, zmniejszenie - wartość ujemna)		
III. Koszt wytworzenia produktów na własne potrzeby		
IV. Przychody netto ze sprzedaży towarów i materiałów	598 982,53	
B. Koszty działalności operacyjnej	5 474 583,76	2 570 696,37
I. Amortyzacja	215 774,87	221 481,44
II. Zużycie materiałów i energii	67 267,46	126 521,50
III. Usługi obce	3 982 473,18	1 590 787,08
IV. Podatki i opłaty, w tym:	9 907,64	11 596,13
- podatek akcyzowy		
V. Wynagrodzenia	448 548,76	518 850,74
VI. Ubezpieczenia społeczne i inne świadczenia	92 158,13	77 562,51
VII. Pozostałe koszty rodzajowe	19 165,73	23 896,97
Razem koszty rodzajowe	4 835 295,77	2 570 696,37
VIII. Wartość sprzedanych towarów i materiałów	639 287,99	
C. Wynik ze sprzedaży (A-B)	-1 285 599,34	-664 433,76
D. Pozostałe przychody operacyjne	12 830,98	979,75
I. Zysk ze zbycia niefinansowych aktywów trwałych		
II. Dotacje		
III. Inne przychody operacyjne	12 830,98	979,75
E. Pozostałe koszty operacyjne	28 594,04	28 245,81
I. Strata ze zbycia niefinansowych aktywów trwałych		
II. Aktualizacja wartości aktywów niefinansowych		
III. Inne koszty operacyjne	28 594,04	28 245,81
F. Wynik z działalności operacyjnej (C+D-E)	-1 301 362,40	-691 699,82
G. Przychody finansowe	2 072,98	281,29
I. Dywidendy i udziały w zyskach, w tym:		
- od jednostek powiązanych		
II. Odsetki, w tym:	2 072,98	281,29
- od jednostek powiązanych		
III. Zysk ze zbycia inwestycji		
IV. Aktualizacja wartości inwestycji		
V. Inne		
H. Koszty finansowe	4 584 746,17	80 834,11
I. Odsetki, w tym:	70 174,15	56 242,69
- dla jednostek powiązanych		
II. Strata ze zbycia inwestycji	4 514 572,02	
III. Aktualizacja wartości inwestycji		
IV. Inne		24 591,42
I. Wynik z działalności gospod. (F+G-H)	-5 884 035,59	-772 252,64

1	2	3
J. Wynik zdarzeń nadzwyczajnych (J.I-J.II)	0,00	0,00
I. Zyski nadzwyczajne		
II. Straty nadzwyczajne		
K. Wynik brutto (I+/-J)	-5 884 035,59	-772 252,64
L. Podatek dochodowy		
M. Pozostałe obowiązkowe zmniejszenia zysku (zwiększenia straty)		
N. Wynik netto (K-L-M)	-5 884 035,59	-772 252,64
O. Suma przychodów i zysków	4 203 888,38	1 907 523,65
P. Suma kosztów i strat	10 087 923,97	2 679 776,29

Suma kontrolna wyniku brutto (O-P)

-5 884 035,59

-772 252,64

Sporządzono dnia: 29.03.2013r.

Nr telefonu: 0-22 875-97-44

Ewa Błaszkievicz

Imię i nazwisko oraz podpis osoby, której
powierzono prowadzenie ksiąg rachunkowych

Imię i nazwisko oraz podpis
kierownika jednostki

BIAMA
BUREAU USŁUG KSIĘGOWYCH Sp. z o.o.
02-087 Warszawa
Al. Niepodległości 225/4
NIP 524-24-11-749, Reg. 017459320
tel. (022) 875974133

PROXYAD S.A.
 ul. Mińska 25 lok.8
 03-808 Warszawa
 NIP: 521-34-34-073

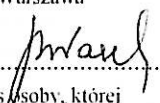
ZESTAWIENIE ZMIAN W KAPITALE (FUNDUSZU) WŁASNYM na dzień 31.12.2012r.

Wyszczególnienie		Kwota w zł na koniec roku:	
		31.12.2012	2011
		2	3
I.	Kapitał własny na początek okresu (BO)		
	- korekty błędów podstawowych		-
Ia.	Kapitał własny na początek okresu (BO), po korektach		
1.	Kapitał podstawowy na początek okresu	538 985,00	538 985,00
1.1.	Zwiększenie kapitału podstawowego - z tytułu:		
	- ustanowienia nowych udziałów	1 674 986,80	-
	- ...	1 674 986,80	
1.2.	Zmniejszenie kapitału podstawowego - z tytułu:		
	- umorzenia udziałów	-	-
	- ...		
1.3.	Kapitał podstawowy na koniec okresu	2 213 971,80	538 985,00
2.	Należne wpłaty na kapitał podstawowy na początek okresu	-	-
2.1.	Zwiększenie należnych wpłat na kapitał podstawowy - z tytułu:		
2.2.	Zmniejszenie należnych wpłat na kapitał podstawowy - z tytułu:		
2.3.	Należne wpłaty na kapitał podstawowy na koniec okresu		
3.	Udziały własne na początek okresu	2 983,20	-
3.1.	Zwiększenie - z tytułu		
3.2.	Zmniejszenie - z tytułu		2 983,20
3.3.	Udziały własne na koniec okresu	2 983,20	2 983,20
4.	Kapitał zapasowy na początek okresu	346 825,47	346 825,47
4.1.	Zwiększenie kapitału zapasowego - z tytułu		
	- z podziału zysku	-	
	- korekta niepodjęta uchwała		
4.2.	Zmniejszenie kapitału zapasowego - z tytułu		
	- przeniesienia na fundusz rezerwowy		-
	- ...		
4.3.	Stan kapitału zapasowego na koniec okresu	346 825,47	346 825,47
5.	Kapitał z aktualizacji wyceny na początek okresu		
5.1.	Zwiększenie kapitału z aktualizacji wyceny z tytułu		
	- ...		
5.2.	Zmniejszenie kapitału z aktualizacji wyceny z tytułu		
	- zbycia środków trwałych (przeniesiono na kapitał rezerwowy)	-	-
	- ...		
5.3.	Kapitał z aktualizacji wyceny na koniec okresu		
6.	Pozostałe kapitały rezerwowe na początek okresu	5 913 487,20	
6.1.	Zwiększenie pozostałych kapitałów rezerwowych - razem, w tym z tytułu:		5 913 487,20
	- przeniesienia z kapitału zapasowego	-	
	- podziału zysku		
	- przeniesienia kapitału z aktualizacji		-
	- emisji udziałów powyżej wartości nominalnej (aggio)		5 913 487,20
	- z innych tytułów		

	1	2	3
6.2	Zmniejszenie pozostałych kapitałów rezerwowych - razem, w tym z tytu	197 016,80	-
	- sfinansowania straty		-
	- przeznaczenia na dodatkową dywidendę		
	- przeznaczenia na zwiększenie ilości / wartości udziałów w kapitale po	197 016,80	
	- z innych tytułów'		
6.3.	Pozostałe kapitały rezerwowe na koniec okresu	5 716 470,40	5 913 487,20
7.	Zysk (strata) z lat ubiegłych na początek okresu	-	-
7.1.	Zysk z lat ubiegłych na początek okresu		
	- korekty błędów podstawowych	-	
	- zysk z lat ubiegłych na początek okresu, po korektach		-
7.2	Zmniejszenia zysku z lat ubiegłych w roku obrotowym - z tytułu:	x	x
	a) przeniesienia na kapitał rezerwowy		
	b) przeniesienia na kapitał zapasowy		
	c) wypłaconej dywidendy		
	d) przeznaczenia na ZFŚS		-
	e) przeznaczenia na darowizny		
7.3.	Zysk z lat ubiegłych na koniec okresu	-	-
7.4.	Strata z lat ubiegłych na początek okresu,		
	- korekty błędów podstawowych		
	- strata z lat ubiegłych na początek okresu, po korektach		
7.5	Zwiększenie straty z lat ub. w roku obrot. z tytułu		
	Zmniejszenie straty z lat ub. w roku obrot. z tytułu sfinansowania z kap.		
7.6	rezerw.	-	-
7.7.	Strata z lat ubiegłych na koniec okresu	-	-
7.8.	Wynik finansowy z lat ubiegłych na koniec okresu - per saldo	- 772 252,64	-
8.	Wynik netto roku obrotowego (a-b-c)	- 5 884 035,59	- 772 252,64
	a) zysk netto		
	b) strata netto		
	c) odpisy z zysku		-
II.	Kapitał własny na koniec okresu (BZ)	1 617 996,24	6 024 061,83
IIIa.	Planowany podział zysku - poza kapitały własne (dywidenda itp.)		-
IIIa.	Kapitał własny na koniec okresu, po uwzględnieniu proponowanego	1 617 996,24	6 024 061,83


Nr telefonu: 22 875-97-44

Data sporządzenia 29.03.2013r. Warszawa

Ewa Błaszkiwicz


Imię i nazwisko oraz podpis osoby, której
powierzono prowadzenie ksiąg rachunkowych

BIURO USŁUG
02-087 Warszawa
Al. Niepodległości 226/4
NIP . 24 24-11-749, Reg. 017430121
tel. (022) 8738744,63

Piotr Surmacki


Imię i nazwisko oraz podpis
kierownika jednostki

RACHUNEK PRZEPIYWÓW PIENIĘŻNYCH ZA 31.12.2012 R. METODA POŚREDNIA

Wyszczególnienie <i>1</i>	Kwota w tys. zł za rok:	
	2012 <i>2</i>	2011 <i>3</i>
A. Przepływy środków pieniężnych z działalności operacyjnej		
I. Zysk (strata) netto	-5 884 035,59	-772 252,64
II. Korekty razem	4 598 091,01	1 029 363,18
1. Amortyzacja	215 774,87	221 481,44
2. Zyski (straty) z tytułu różnic kursowych		
3. Odsetki i udziały w zyskach (dywidendy)	20 241,96	23 994,96
4. Zysk (strata) z działalności inwestycyjnej	4 514 572,02	
5. Zmiana stanu rezerw		
6. Zmiana stanu zapasów		
7. Zmiana stanu należności	-3 120 839,06	2 008 752,70
8. Zmiana stanu zobowiązań krótkoterminowych, z wyjątkiem pożyczek i kredytów	3 233 630,32	-1 267 597,46
9. Zmiana stanu rozliczeń międzyokresowych	5 020,35	29 162,50
10. Inne korekty	-270 309,45	13 569,04
III. Przepływy pieniężne netto z działalności operacyjnej (I - II)	-1 285 944,58	257 110,54
B. Przepływy środków pieniężnych z działalności inwestycyjnej		
I. Wpływy	2 241 917,38	0,00
1. Zbycie wartości niemater. i praw. oraz rzeczowych aktywów trw.		
2. Zbycie inwestycji w nieruchomości oraz wartości niemater. i prawne		
3. Z aktywów finansowych	2 241 917,38	0,00
a) w jednostkach powiązanych	200 000,00	
b) w pozostałych jednostkach	1 876 841,38	0,00
- zbycie aktywów finansowych		
- dywidendy i udziały w zyskach		
- spłata udzielonych pożyczek długoterminowych	165 000,00	
- odsetki	76,00	
- inne wpływy z aktywów finansowych		
4. Inne wpływy inwestycyjne		
II. Wydatki	1 758 426,33	971 104,85
1. Nabycie wartości niemater. i praw. oraz rzeczowych aktywów trw.	15 685,77	443 104,85
2. Inwestycje w nieruchomości oraz wartości niemater. i prawne		
3. Na aktywa finansowe, w tym:	1 169 640,56	528 000,00
a) w jednostkach powiązanych	170 118,30	
b) w pozostałych jednostkach	999 522,26	528 000,00
- nabycie aktywów finansowych		495 000,00
- udzielone pożyczki długoterminowe		33 000,00
4. Inne wydatki inwestycyjne	573 100,00	
III. Przepływy pieniężne netto z działalności inwestycyjnej (I-II)	483 491,05	-971 104,85



C. Przepływy środków pieniężnych z działalności finansowej		
I. Wpływy	1 177 644,47	793 391,29
1. Wpływy netto z wydania udziałów (emisji akcji) i innych instrumentów kapitałowych oraz dopłat do kapitału	603 488,36	
2. Kredyty i pożyczki	68 056,11	759 500,00
3. Emisja dłużnych papierów wartościowych		
4. Inne wpływy finansowe	506 100,00	33 891,29
II. Wydatki	359 828,77	77 290,41
1. Nabywanie udziałów (akcji) własnych		
2. Dywidendy i inne wypłaty na rzecz właścicieli		
3. Inne, niż wypłaty na rzecz właścicieli, wydatki z tytułu podziału zysku		
4. Spłaty kredytów i pożyczek	353 600,00	77 290,41
5. Wykup dłużnych papierów wartościowych		
6. Z tytułu innych zobowiązań finansowych		
7. Płatności zobowiązań z tytułu umów leasingu finansowego		
8. Odsetki	6 228,77	
9. Inne wydatki finansowe		
III. Przepływy pieniężne netto z działalności finansowej (I-II)	817 815,70	716 100,88
D. Przepływy pieniężne netto razem (A.III +/- B.III +/- C.III)	15 362,17	2 106,57
E. Bilansowa zmiana stanu środków pieniężnych, w tym:		
- zmiana stanu środków pieniężnych z tytułu różnic kursowych		
F. Środki pieniężne na początek okresu	2 106,57	0,00
G. Środki pieniężne na koniec okresu (F +/- D), w tym:	17 468,74	2 106,57
- o ograniczonej możliwości dysponowania		

Sporządzono dnia: 29.03.2013R.

Nr telefonu: (22) 875-97-44

Ewa Błaszkiwicz
 Imię i nazwisko oraz podpis osoby, której
 powierzono prowadzenie ksiąg rachunkowych

BIURO USŁUG KSIĘGOWYCH
 02-087 Warszawa
 Al. Niepodległości 228
 NIP - 24-24-11-748, REG. 147400 22
 tel. (022) 8759744 83

.....
 Imię i nazwisko oraz podpis
 kierownika (lub zarządu) jednostki

DODATKOWE INFORMACJE I OBJAŚNIENIA DO SPRAWOZDANIA FINANSOWEGO za okres 01.01.2012r.-31.12.2012r.

I. DODATKOWE INFORMACJE I OBJAŚNIENIA DO BILANSU:

1. Zmiany wartości bilansowej grup rodzajowych środków trwałych, wartości niematerialnych i prawnych oraz inwestycji długoterminowych (w zł):

L.p.	Wyszczególnienie	Rodzaj danych	Stan na początek roku	Zwiększenia „+”, zmniejszenia „-” z tyt.		Pozostałe zwiększ.,+” i zmniejszenia „-” dot.2011r.:	Stan na koniec roku
				nabycia, wytworz., likwidacji	aktualizacji wartości		
1	Urządzenia techniczne	wartość początk.	468.380,02	15.183,74			483.563,76
	i maszyny	umorzenie	464.419,02			6.184,36	470.603,38
2	Środki transportu	wartość początk.	380.654,07				380.654,07
		umorzenie	123.617,38			99.988,48	223.605,86
3	Pozostałe środki trwałe	wartość początk.	6.500,-				6.500,-
		umorzenie	866,66			1.300,-	2.166,66
4	Razem środki trwałe	wartość początk.	855.534,09	15.183,74			870.717,83
	Razem	umorzenie	588.903,06			107.472,84	696.375,90
5	Wartości niematerialne	wartość początk.	789.173,20	502,03			789.675,23
	i prawne	umorzenie	319.073,18			108.302,03	427.375,21

2. Wartość gruntów użytkowanych wieczystie – **nie dotyczy**

3. Wartość nie amortyzowanych lub nie umarżanych przez jednostkę środków trwałych, używanych na podstawie umów najmu, dzierżawy i innych umów, w tym z tytułu umów leasingu **nie dotyczy**

4. zobowiązania wobec budżetu państwa lub jednostek samorządu terytorialnego z tytułu uzyskania prawa własności budynków i budowli - **nie dotyczy**



5. Wartość bilansowa należności krótkoterminowych

(w. zł):

L.p	Wyszczególnienie	Stan na początek roku - wartość netto	Stan na koniec roku		
			Wartość brutto	Odpisy aktualizujące	Wartość netto
1.	Należności od jednostek powiązanych	0,00	60.270,00	0,00	60.270,00
	a) z tytułu dostaw i usług		60.270,00		60.270,00
	b) pozostałe				
2.	Należności od pozostałych jednostek	623.941,86	3.740.795,42	56.284,50	3.684.510,92
	a) z tytułu dostaw i usług - nieprzeterecinowane	590.367,02	3.681.763,78	25.061,85	3.656.701,93
	b) z tytułu dostaw i usług - przeterecinowane:				
	- do 1 m-ca				
	- powyżej 1 m-ca do 3 m-cy				
	- powyżej 3 m-cy do 6 m-cy				
	- powyżej 6 m-cy do 1 roku				
	- powyżej 1 roku				
	c) z tytułu podatków itp.	11.352,14	2.137,81		2.137,81
d) inne	22.222,70	56.893,83	31.222,65	25.671,18	
e) dochodzone na drodze sądowej					
3.	Razem	623.941,86	3.801.065,42	56.284,50	3.744.780,92

6. Stan kapitałów własnych:

Wyszczególnienie		Kapitał (fundusz) podstawowy	Wynik finansowy netto roku bieżącego	Zysk strata netto z ub roku	Pozostałe kapitały rezerwowe	Kapitał (fundusze) zapasowy	Razem kapitały (fundusze) własne
Stan na początek okresu		538.985,00	-772.252,64		5.910.504,-	346.825,47	6.024.061,83
Zwiększenia:	z zysku						
	inne	1.674.986,80	772.252,64	-772.252,64			1.674.986,80
Zmniejszenia:	pokrycie strat						
	inne		-5.884.035,59		-197.016,80		-6.081.052,39
Stan na koniec okresu		2.213.971,80	-5.884.035,59	-772.252,64	5.713.487,20	346.825,47	1.617.996,24

7 Wartość bilansowa zobowiązań krótkoterminowych

(w zł):

Lp	Wyszczególnienie	Razem – na:		Stan na koniec roku - wg okresu spłaty			
		początek roku	koniec roku	do 1 m-ca	od 1 m-ca do 3 m-cy	od 3 m-cy do 1 roku	ponad 1 rok
1	Wobec jednostek powiązanych	798.755,82	701.943,27	701.100,-	0,00	233,27	610,-
2	Wobec pozostałych jednostek	906.907,20	3.521.053,26	1.606.508,77	152.672,63	1.585.552,-	176.319,86
	a) otrzymane kredyty i pożyczki	68.116,69	76.294,58	0,00	0,00	68.031,07	8.263,51
	b) z tyt. dostaw i usług	591.245,83	3.194.587,62	1.573.798,18	104.387,92	1.352.102,52	164.299,-
	c) zaliczki otrzymane na poczet dostaw	0,00	0,00	0,00	0,00	0,00	0,00
	d) zobowiązania weksłowe	0,00	0,00	0,00	0,00	0,00	0,00
	e) z tyt. podatków itp.	109.688,94	128.498,95	13.896,48	48.284,71	62.560,41	3.757,35
	f) pozostałe	137.855,74	121.672,11	18.814,11		102.858,00	
	Razem	1.705.663,02	4.222.996,53	2.307.608,77	152.672,63	1.585.785,27	176.929,86

8. Propozycja podziału zysku za 2012r.

Lp.	Kierunek / sposób podziału zysku - sfinansowania straty	Dokonany podział / sfinansowanie wyniku za rok poprzedni	Propozycja podziału – sfinansowania wyniku za rok sprawozdawczy
1	Pokrycie straty z zysków lat następnych	772.252,64	5.884.035,59
2	Na sfinansowanie straty z lat ubiegłych		
3	Na kapitał zapasowy		
	Razem	772.252,64	5.884.035,59

9. dane o stanie rezerw według celu ich utworzenia na początek roku obrotowego, zwiększeniach, wykorzystaniu, rozwiązaniu i stanie końcowym **nie dotyczy**

10. dane o odpisach aktualizujących wartość należności, ze wskazaniem stanu na początek roku obrotowego, zwiększeniach, wykorzystaniu, rozwiązaniu i stanie na koniec roku obrotowego, **nie dotyczy**

11. podział zobowiązań długoterminowych według pozycji bilansu **nie dotyczy**

12. wykaz istotnych pozycji czynnych i biernych rozliczeń międzyokresowych **nie dotyczy**

13. wykaz grup zobowiązań zabezpieczonych na majątku jednostki (ze wskazaniem jego rodzaju),- **nie dotyczy**

II. DODATKOWE INFORMACJE I OBJAŚNIENIA DO RACHUNKU ZYSKÓW I STRAT

1. Struktura rzeczowa (rodzaje działalności) i terytorialna (kraj, eksport) przychodów netto ze sprzedaży towarów i produktów:

L.p.	Wyszczególnienie	Kraj	Eksport	Razem
A. Przychody ze sprzedaży itp.				
1	Usługi	3.590.001,89		3.590.001,89
2	Towary	598.982,53		598.982,53
3	OGÓLEM PRZYCHODY ZE SPRZEDAŻY: 4 + 5 + 6	4.188.984,42		4.188.984,42
4	Pozostałe przychody operacyjne	2.166.162,36		2.166.162,36
5	Przychody finansowe	2.072,98		2.072,98
6	Zyski nadzwyczajne			
7	OGÓLEM PRZYCHODY I ZYSKI	6.357.219,76		6.357.219,76

2. wysokość i wyjaśnienie przyczyn odpisów aktualizujących środki trwale,- nie dotyczy
 3. wysokość odpisów aktualizujących wartość zapasów, - nie dotyczy
 4. informacje o przychodach, kosztach i wynikach działalności zaniechanej w roku obrotowym lub przewidzianej do zaniechania w roku następnym, - nie dotyczy
 5. Rozliczenie głównych pozycji różniących podstawę opodatkowania podatkiem dochodowym od osób prawnych od wyniku finansowego (zysku, straty) księgowego brutto - przedstawiono w załączniku nr ..1. Syntetyczne zestawienie danych dla celów ustalenia podatku dochodowego przedstawia poniższa tabela:

L.p.	Treść	Znak	Kwota
1	Przychody księgowe	+	6.357.219,76
2	Minus przychody księgowe nie zaliczane do podatkowych /naliczone odsetki od pożyczek/	-	413,59
3	Razem przychody podatkowe: 1-2		6.356.806,17
4	Koszty księgowe razem	+	12.241.255,35
5	Minus koszty księgowe nie zaliczane do podatkowych	-	
6	Minus - koszty przejściowo podatkowo nieuzasadnione (specyfikacja w załączniku)	-	73.898,22
7	Minus - koszty księgowe trwale podatkowo nieuzasadnione (specyfikacja w załączniku)	-	190.649,48
8	Plus - koszty podatkowe, nie zaliczane do kosztów księgowych (specyfikacja w załączniku)	+	141.024,74
9	Razem koszty uzyskania przychodów: 4-5-6-7+8		12.117.732,39
10	Podstawa opodatkowania brutto./strata : 3-9	=	-5.760.926,22
	a) strata z lat ubiegłych	-	
11	Podstawa opodatkowania netto	=	-5.760.926,22
12	Podatek dochodowy od poz.14 x 19 %	=	0

6. Poniesione w ostatnim roku i planowane na następny rok nakłady na niefinansowe aktywa trwałe:

L.p.	Wyszczególnienie	Ostatni rok obrotowy	Planowane na następny rok
1	Urządzenia techn..	20.000,-	
2	Bluetooth platforma	30.000,-	
3	Rozwój platformy	600.000,-	
4	Razem	650.000,-	

7. informacje o zyskach i stratach nadzwyczajnych, z podziałem na losowe i pozostałe, **nie dotyczy**

8. podatek dochodowy od wyniku na operacjach nadzwyczajnych - nie dotyczy

III Objaśnienie struktury środków pieniężnych - **nie dotyczy**

IV Informacje o:

- 1) charakterze i celu gospodarczym zawartych przez jednostkę umów nieuwzględnionych w bilansie w zakresie niezbędnym do oceny ich wpływu na sytuację majątkową, finansową i wynik finansowy jednostki, - **nie dotyczy**
- 2) istotnych transakcjach (wraz z ich kwotami) zawartych przez jednostkę na innych warunkach niż rynkowe ze stronami powiązanymi- nie dotyczy
- 3) przeciętnym w roku obrotowym zatrudnieniu, z podziałem na grupy zawodowe, - **nie dotyczy**
- 4) wynagrodzeniach, łącznie z wynagrodzeniem z zysku, wypłaconych lub należnych osobom wchodzącym w skład organów zarządzających, nadzorujących albo administrujących spółek handlowych (dla każdej grupy osobno) za rok obrotowy, **nie dotyczy**
- 5) pożyczkach i świadczeniach o podobnym charakterze udzielonych osobom wchodzącym w skład organów zarządzających, nadzorujących albo administrujących spółek handlowych, - **nie dotyczy**
- 6) wynagrodzeniu biegłego rewidenta lub podmiotu uprawnionego do badania sprawozdań finansowych, wypłaconym lub należnym za rok obrotowy odrębnie za:
 - a) obowiązkowe badanie rocznego sprawozdania finansowego,
 - b) inne usługi poświadczające,
 - c) usługi doradztwa podatkowego,
 - d) pozostałe usługi;**nie dotyczy**

V

- 1) informacje o znaczących zdarzeniach dotyczących lat ubiegłych ujętych w sprawozdaniu finansowym roku obrotowego, w tym o rodzaju popełnionego błędu oraz kwocie korekty, - **nie dotyczy**
- 2) informacje o znaczących zdarzeniach, jakie nastąpiły po dniu bilansowym, a nieuwzględnionych w sprawozdaniu finansowym, - **nie dotyczy**
- 3) przedstawienie dokonanych w roku obrotowym zmian zasad (polityki) rachunkowości, w tym metod wyceny oraz zmian sposobu sporządzania sprawozdania finansowego, jeżeli wywierają one istotny wpływ na sytuację majątkową, finansową i wynik finansowy jednostki, ich przyczyny i spowodowaną zmianami kwotę wyniku finansowego oraz zmian w kapitale (funduszu) własnym, - **nie dotyczy**
- 4) informacje liczbowe zapewniające porównywalność danych sprawozdania finansowego za rok poprzedzający ze sprawozdaniem za rok obrotowy; - **nie dotyczy**

VI.

- 1) informacje o wspólnych przedsięwzięciach, które nie podlegają konsolidacji -**nie dotyczy**
- 2) informacje o transakcjach z jednostkami powiązаныmi:
 - a) sprzedaż jednostkom powiązany 0,-
 - b) zakupy od jednostek powiązanych 0,-
- 3) wykaz spółek (nazwa, siedziba), w których jednostka posiada co najmniej 20 % udziałów w kapitale lub ogólnej liczbie głosów w organie stanowiącym spółki; wykaz ten powinien zawierać także informacje o procencie udziałów i stopniu udziału w zarządzaniu oraz o zysku lub stracie netto tych spółek za ostatni rok obrotowy, - **nie dotyczy**

VII. W przypadku sprawozdania finansowego sporządzonego za okres, w ciągu którego nastąpiło połączenie: **nie dotyczy**

VIII. W przypadku występowania niepewności co do możliwości kontynuowania działalności, opis tych niepewności oraz stwierdzenie, że taka niepewność występuje, oraz wskazanie, czy sprawozdanie finansowe zawiera korekty z tym związane; informacja powinna zawierać również opis podejmowanych bądź planowanych przez jednostkę działań mających na celu eliminację niepewności; **nie występuje**

IX. W przypadku gdy inne informacje niż wymienione powyżej mogłyby w istotny sposób wpłynąć na ocenę sytuacji majątkowej, finansowej oraz wynik finansowy jednostki, należy ujawnić te informacje. **Nie występują**

*
* * *

X. **ZALĄCZNIKI:**

Nr ..1.. Informacje szczegółowe o różnicach między przychodami a kosztami księgowymi uznanymi do podatkowych (do pkt. II.5) - dot. osób prawnych*- fizycznych*

Warszawa, dnia 29.03.2013. r.

Sporządził:

Ewa Blaszkiewicz.....
nazwisko i imię

telefon nr: 0-22 875-97-44

KIEROWNICTWO JEDNOSTKI:

.....
podpisy

**INFORMACJE SZCZEGÓŁOWE O RÓŻNICACH MIĘDZY PRZYCHODAMI
A KOSZTAMI KSIĘGOWYMI UZNAWANYMI ZA PODATKOWE - dla osób prawnych
(do pkt. II.5 DODATKOWYCH INFORMACJI I OBJAŚNIEŃ)**

L.p.	Treść	Przepis ustawy - art. 16 ust. 1 pkt. - jak niżej	Kwota
I.	Różnice między przychodami księgowymi a podatkowymi:	-	413,59
1	Eliminacja z przychodów kwot, które podatkowo powinny być wykazane po stronie kosztów, bądź w ogóle podatkowo nie powinny być wykazane:		
	a) zmiana stanu produktów (odpowiednio: plus lub minus)		
	b) minus przychody ze sprzedaży wewnętrznej		
2	Minus przychody księgowe, nie zaliczane do przychodów podatkowych	-	413,59
	a) przychody ze źródeł nie podlegających opodatkowaniu		
	b) naliczone, lecz nie otrzymane (nie wpłacone) odsetki od pożyczek		413,59
	c) dodatnie różnice kursowe (statystyczne)		
3	Plus przychody podatkowe, nie zaliczane do przychodów księgowych:		
	a) statystyczne przychody (odsetki) z tyt.		
	b)		
II.	Różnice między kosztami księgowymi a podatkowymi:	-	123.522,96
1	Korekta kosztów o kwoty, wykazane ze znakiem przeciwnym po stronie przychodów, bądź które podatkowo w ogóle nie powinny być wykazane:		
	a) prawidłowe podatkowo ujęcie w kosztach (zamiast w przychodach) zmiany stanu produktów (odpowiednio: plus lub minus)		
	b) minus koszty sprzedaży wewnętrznej		
2	Minus koszty przejściowo podatkowo nieuzasadnione - razem, w tym:	-	73.898,22
	a) nie wpłacone osobom fizycznym nie prowadzącym działalności gospodarczej należności z tyt. praw autorskich i pokrewnych	57	
	b) niewypłacone wynagrodzenie (premia roczna) plus ZUS		72.686,47
	c) ujemne statystyczne różnice kursowe		
	d) niezapłacone odsetki.		1.211,75
	e) nie zaliczane do kosztów podatkowo uzasadnionych utworzone w roku obrotowym rezerwy, których nieściągalność została uprawdopodobniona	26	
	f) nie zaliczane do kosztów podatkowo uzasadnionych inne rezerwy, utworzone w ciężar kosztów roku obrotowego	27	
	g) ...		
	h) pozostałe koszty, przejściowo nie stanowiące kosztów uzyskania przychodów		
3	Minus koszty trwale podatkowo nieuzasadnione:	-	190.649,48
	a) koszty dot. przychodów, nie podlegających opodatkowaniu /emisja akcji/		56.927,71
	b) odpisy z tyt. zużycia samochodów osobowych o wartości przekraczającej 10.000 ECU oraz dotyczące ich składki ubezpieczeniowe	4, 49	29.445,94
	c) straty powstałe w wyniku likwidacji nie w pełni umorzonych środków trwałych, jeżeli środki te utraciły przydatność gospodarczą na skutek zmiany rodzaju działalności lub metody jej prowadzenia	6	
	d) poniesione koszty zaniechanych inwestycji	41	
	e) nie zaliczane do kosztów podatkowo uzasadnionych odpisy i wpłaty na fundusze, tworzone przez podatnika	9	
	f) naliczone lecz nie zapłacone albo umorzone odsetki od zobowiązań, w tym - również od kredytów i pożyczek	11	

* zakreślić treść właściwą

	g) darowizny i ofiary wszelkiego rodzaju, z wyjątkiem dokonywanych między spółkami tworzącymi podatkową grupę kapitałową	14	
	h) koszty egzekucyjne, związane z niewykonaniem zobowiązań.	17	17.569,76
	i) grzywny i kary pieniężne, orzeczone w postępowaniu karnym, karnym skarbowym, administracyjnym i w sprawach o wykroczenia oraz odsetki od tych grzywien i kar	18	
	j) kary, opłaty i odszkodowania, oraz odsetki od tych zobowiązań, dotyczące nie-przestrzegania przepisów w zakresie ochrony środowiska i bhp	19	
	k) wierzytelności, odpisane jako przedawnione	20	
	l) odsetki od zobowiązań podatkowych itp.	21	13.415,46
	l) kary umowne i odszkodowania z tytułu wad dostarczonych towarów i wykonanych robot i usług itp.	22	
	m) nie zaliczane do kosztów podatkowo uzasadnionych wierzytelności, odpisane jako nieściągalne lub umorzone	25,44	
	n) nie zaliczane do kosztów podatkowo uzasadnionych utworzone w roku obrotowym rezerwy, których nieściągalność została uprawdopodobniona	26	
	o) nie zaliczane do kosztów podatkowo uzasadnionych inne rezerwy, utworzone w ciężar kosztów roku obrotowego	27	
	p) koszty reprezentacji i reklamy podlegające limitowaniu, w części przekraczającej 0,25 % przychodów	28	
	q) przekraczające ustalone limity wydatki na rzecz pracowników z tytułu używania przez nich samochodów prywatnych na rzecz podatnika	30	
	r) wpłaty na rzecz PFRON	36	
	s) składki na rzecz organizacji, do których przynależność podatnika nie jest obowiązkowa	37	4.400,-
	t) nie zaliczone do kosztów podatkowo uzasadnionych wydatki, ponoszone na rzecz udziałowców (akcjonariuszy) nie będących pracownikami oraz na rzecz osób wchodzących w skład organów stanowiących	39	
	u) ew. zaliczone do kosztów bieżących składki ZUS itp. - od nagród i premii z zysku	40	
	w) nie zaliczany do kosztów podatkowo uzasadnionych podatek VAT	46	
	x) podatek akcyzowy od nadmiernych ubytków lub zawinionych niedoborów	47	
	y) odpisy z tytułu zużycia środków trwałych w części odliczonej od podstawy opodatkowania lub zwróconej podatnikowi /amortyzacja leasing/	48	59.644,18
	z) straty, powstałe w wyniku utraty lub likwidacji nie ubezpieczonych samochodów oraz kosztów ich remontów powypadkowych	50	
	ż) przekraczające limit wydatki z tytułu kosztów używania dla potrzeb działalności gospodarczej samochodów osobowych, nie stanowiących składników majątku podatnika	51	
	ż) pozostałe koszty, trwale nie stanowiące kosztów uzyskania przychodów		9.246,43
4	Plus koszty podatkowe, nie zaliczane w roku obrotowym do kosztów księgowych	+	141.024,74
	a) plus wynagrodzenia i ZUS roku poprzedniego zapłacone w roku obrotowym		63.470,24
	b) plus inne koszty podatkowe, nie zaliczone w roku obrotowym do kosztów księgowych –leasing fin. 52.787,70 i zapl.odsetki z 2011r. / 1.201,10+23565,70 =24.766,80/		77.554,50

* zakreslić treść właściwą

SPRAWOZDANIE Z DZIAŁALNOŚCI

PROXYAD SPÓŁKA AKCYJNA

ZA ROK OBROTOWY

01.01.2012 – 31.12.2012

31 marca 2013 r.



I. Informacje o jednostce na dzień 31 grudnia 2012 r.

Nazwa: ProxyAd

Adres: ul. Mińska 25, 03-808 Warszawa

Forma prawna: spółka akcyjna

Przedmiot działalności: działalność usługowa w zakresie reklamy

Kapitał zakładowy: 2.213.971,80 zł

KRS: 0000354233

REGON: 140955911

NIP: 521-343-40-73

Skład zarządu: Piotr Surmacki – Prezes Zarządu

Posiadane oddziały i ich siedziby – nie dotyczy

II. Zmiany w umowie Spółki w 2012 roku

W dniu 10 października 2012 roku dokonano zmiany w statucie Spółki. Na podstawie Aktu notarialnego sporządzonego w dniu 26 lipca 2011 roku sporządzonego przez notariusza Macieja Biwejnisa prowadzącego kancelarię notarialną w Warszawie przy ul. Chłodnej 15, Rep. A Nr 7937/2011 zmieniono treść § 8 ust. 1 Statutu Spółki.

W dniu 21 maja 2012 roku dokonano zmiany w statucie Spółki. Na podstawie Aktu notarialnego z dnia 31 października 2011 roku sporządzonego przez asesora notarialnego w Warszawie Mariusza Lisa w Kancelarii Notarialnej z siedzibą w Warszawie, Rep. A Nr 12631/2011 zmieniono treść § 8 ust. 1 Statutu Spółki.

III. Kapitał spółki

1.1 Kapitał zakładowy

Zarejestrowany kapitał zakładowy na dzień 31.12.2012 wynosił 2.213.971, 80 zł i dzielił się na 5.389.850 akcji serii A oraz 1.970.168 akcji serii B oraz 14.779.700 akcji serii C, po 0,10 zł każda.

1.2 Zmiany w kapitale zakładowym

W dniu 10 października 2012 roku dokonano rejestracji podwyższenia kapitału zakładowego Spółki w drodze emisji akcji serii B, podwyższonego na podstawie Aktu notarialnego sporządzonego w dniu 26 lipca 2011 roku sporządzonego przez notariusza Macieja Biwejnisa prowadzącego kancelarię notarialną w Warszawie przy ul. Chłodnej 15 w wyniku czego kapitał zakładowy wynosił 736.001,80 zł i dzielił się na 5.389.850 akcji serii A oraz 1.970.168 akcji serii B.

W dniu 21 maja 2012 roku dokonano rejestracji podwyższenia kapitału zakładowego Spółki w drodze emisji akcji serii, podwyższonego na podstawie Aktu notarialnego z dnia 31 października 2011 roku sporządzonego przez asesora notarialnego w Warszawie Mariusza Lisa w Kancelarii Notarialnej z siedzibą w Warszawie, Rep. A Nr 12631/2011 w wyniku czego kapitał zakładowy wynosił 2.213.971,80 zł i dzielił się na 5.389.850 akcji serii A oraz 1.970.168 akcji serii B oraz 14.779.700 akcji serii C.

2. Władze Spółki

2.1 Rada Nadzorcza

Rada Nadzorcza na dzień 31.12.2012 r. posiadała skład osobowy:

- Marcin Kasza
- Mark Phillip Montoya
- Artur Surmacki
- Daniel Brodowski
- Krzysztof Stępień

2.2 Zarząd

Zarząd na dzień 31.12.2012 r. posiadał skład jednoosobowy:

Piotr Surmacki – Prezes Zarządu

3. Zatrudnienie i sytuacja kadrowa

Spółka na koniec 2012 roku zatrudniała 6 pracowników na podstawie umowy o pracę.

4. Działalność Spółki w 2012 roku.

Spółka w 2012 roku kontynuowała dotychczasowy model działalności, związany z bluetooth marketingiem, koncentrując się głównie na ciągłym poszerzaniu grupy oraz na działaniach prowadzących do rozwoju grupy spółek działających na rynku usług reklamowych małych i średnich przedsiębiorstw.

W maju 2012 roku spółka zbyła znaczny pakiet akcji posiadanych w Spółce Fachowcy.pl Ventures S.A. – związane to było z podwyższeniem kapitału w spółce, w wyniku którego ProxyAd S.A. utraciło by kontrolę nad przedsięwzięciem.

26 września 2012 roku spółka zbyła posiadane akcje w spółce Reklamofon.pl - 50.09%. Celem ProxyAd S.A. było wyjście z inwestycji w Reklamofon.pl S.A. z uwagi na fakt iż Emitent samodzielnie postanowił rozwijać technologie telekomunikacyjne, a sprzedaż akcji Spółki umożliwi sfinansowanie tych projektów.

Środki pozyskane z wcześniej wspomnianych inwestycji zostały przeznaczone na budowę nowego produktu o nazwie FreeHotSpot. Od początku 2012 roku spółka prowadziła intensywne prace nad uruchomieniem nowego projektu, którego idea polega na darmowym udostępnieniu Internetu przez użytkowników. Spółka w ramach projektu zbudowała urządzenie (przenośny router), który umożliwia udostępnianie niewykorzystanego pasma Internetu innym użytkownikom. W styczniu 2013 roku odbyła się premiera produktu.

5. Aktualna i przewidywalna sytuacja finansowa Spółki.

W roku 2012 spółka osiągnęła:

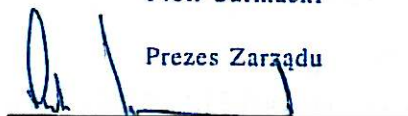
1. przychody ze sprzedaży w wysokości 4.188.984,42 zł
2. pozostałe przychody operacyjne w wysokości 12.830,98 zł
3. przychody finansowe w wysokości 2.072,98 zł

Zarząd przewiduje iż w związku z uruchomieniem na początku roku 2013 nowym produktem, wpłynie on znacząco na poprawę sytuacji finansowej spółki.

Warszawa, dnia 31 marca 2013r.

Piotr Surmacki

Prezes Zarządu



Piotr Surmacki
Prezes Zarządu