

# **RAPORT ROCZNY**

# **MEDICAL CANNABIS S.A.**

za okres rozpoczęty 01 stycznia 2017 r. a zakończony 31 grudnia 2017 r.  
sporządzone zgodnie z międzynarodowymi standardami sprawozdawczości finansowej, które zostały  
zatwierdzone przez unię europejską

## Spis treści

List Zarządu Medical Cannabis S.A. do Akcjonariuszy .....	3
OŚWIADCZENIE ZARZĄDU MEDICAL CANNABIS S.A. ....	4
OŚWIADCZENIE ZARZĄDU .....	4
WYBRANE DANE FINANSOWE.....	5
ROCZNE SPRAWOZDANIE Z SYTUACJI FINANSOWEJ MEDICAL CANNABIS S.A. NA DZIEŃ 31 GRUDNIA 2017 r.....	7
SPRAWOZDANIE Z CAŁKOWITYCH DOCHODÓW MEDICAL CANNABIS ZA OKRES OD 1 STYCZNIA 2017 R. DO 31 GRUDNIA 2017 R. ....	9
ROCZNE JEDNOSTKOWE SPRAWOZDANIE ZE ZMIAN W KAPITALE WŁASNYM .....	11
ROCZNE JEDNOSTKOWE SPRAWOZDANIE Z PRZEPLÝWÓW PIENIĘŻNYCH ZA OKRES OD 1 STYCZNIA 2017 R. DO 31 GRUDNIA 2017 R.....	13
INFORMACJA DODATKOWA DO ROCZNEGO SPRAWOZDANIA FINANSOWEGO MEDICAL CANNABIS S.A. ZA 2017 ROK.....	15
1. Informacje ogólne.....	15
1.1 Informacje o jednostce .....	15
1.2 Waluta funkcjonalna i waluta sprawozdawcza.....	16
1.3 Okresy za które prezentowane jest sprawozdanie finansowe i dane porównywalne .....	16
1.4 Informacje o Grupie Kapitałowej.....	16
1.5 Połączenia jednostki z inną jednostką w trakcie trwania okresu sprawozdawczego .....	16
1.6 Założenia przyjęte przy sporządzaniu sprawozdania finansowego oraz znanych okolicznościach wskazujących na zagrożenie kontynuowania przez jednostkę działalności .....	17
2. Podstawa sporządzenia sprawozdania finansowego .....	17
3. Stosowane zasady rachunkowości .....	18
3.1. Zasady rachunkowości .....	18
3.2. Wartości niematerialne .....	18
3.3. Środki trwałe.....	19
3.4. Zyski/straty ze sprzedaży/likwidacji środków trwałych.....	19
3.5. Utrata wartości.....	19
3.6. Leasing .....	19
3.7. Spółka jako leasingobiorca .....	20
3.8. Zapasy.....	20
3.9. Należności z tytułu dostaw i usług.....	20
3.10. Zobowiązania z tytułu dostaw i usług .....	20
3.11. Rezerwy.....	20
3.12. Przychody ze sprzedaży.....	20
3.13. Przychody z tytułu odsetek .....	21
3.14. Zysk na działalności operacyjnej .....	21
3.15. Podatki .....	21
3.16. Pożyczki .....	21
NOTY OBJAŚNIAJĄCE DO ROCZNEGO SPRAWOZDANIA Z SYTUACJI FINANSOWEJ MEDICAL CANNABIS S.A.....	22

1.	Wartości niematerialne i prawne .....	22
2.	Rzeczowe aktywa trwałe .....	22
3.	Długoterminowe aktywa finansowe .....	24
4.	Podatek odroczony .....	25
5.	Zapasy .....	25
6.	Należności krótkoterminowe .....	26
7.	Środki pieniężne.....	27
8.	Krótkoterminowe aktywa finansowe .....	28
9.	Kapitał zakładowy .....	30
10.	Kapitał zapasowy .....	30
11.	Rezerwa na świadczenia emerytalne .....	31
12.	Zobowiązania krótkoterminowe.....	31
	Pozostałe rezerwy krótkoterminowe.....	33
13.	Rozliczenia międzyokresowe przychodów .....	33
NOTY OBJAŚNIAJĄCE DO ROCZNEGO SPRAWOZDANIA Z CAŁKOWITYCH DOCHODÓW MEDICAL CANNABIS S.A. ....		33
14.	Koszty rodzajowe .....	33
15.	Pozostałe przychody i koszty operacyjne .....	34
16.	Pozostałe przychody i koszty finansowe .....	35
17.	Podatek bieżący .....	35
18.	Zysk/strata na jedną akcję.....	36
POZOSTAŁE INFORMACJE DO ROCZNEGO SPRAWOZDANIA FINANSOWEGO .....		37
19.	Segmenty operacyjne .....	37
	19.1 Segmenty operacyjne .....	37
	19.2 Segmenty geograficzne .....	37
	19.3 Informacje o wiodących klientach .....	37
20.	Informacja o powiązaniach kapitałowych i osobowych.....	37
21.	Wynagrodzenia osób zarządzających i nadzorujących jednostkę.....	37
22.	Struktura zatrudnienia .....	37
23.	Informacje o audytorze i jego wynagrodzeniu za przeprowadzone badanie sprawozdania finansowego .....	38
24.	Zarządzanie ryzykiem .....	38
	25.1 Zarządzenie ryzykiem kapitałowym .....	38
	25.2 Ryzyko kredytowe (finansowe).....	38
	25.3 Ryzyko rynkowe .....	38
25.	Zobowiązania warunkowe i aktywa warunkowe .....	39
26.	Zdarzenia przed i po dniu bilansowym .....	39
27.	Kontynuacja działalności .....	40
28.	Zatwierdzenie sprawozdania finansowego.....	40

## List Zarządu Medical Cannabis S.A. do Akcjonariuszy

Szanowni Państwo,


Niniejszym oddaję w Państwa ręce raport roczny za rok 2017, podsumowujący kolejny rok obrotowy działalności Spółki.

Zarząd Spółki przygotował niniejsze sprawozdanie finansowe za rok 2017, zakładając kontynuację działalności gospodarczej w dającej się przewidzieć przyszłości, nie krótszej niż 12 najbliższych miesięcy.

W związku z trudną sytuacją Spółki w 2015 roku, Zarząd Spółki w dniu 23 marca 2015 r. złożył wniosek o ogłoszenie upadłości z możliwością zawarcia układu. W dniu 18 maja 2016 r. wierzyciele przegłosowali przyjęcie układu na zasadach zaproponowanych przez Zarząd tj. zamiana ogółu zobowiązań na akcje Spółki, a w dniu 21 grudnia 2016 roku, nastąpiło zarejestrowanie podwyższenia kapitału podstawowego powstałego w wyniku realizacji układu. Spółka została uwolniona z ciężącego jej zadłużenia. Emitent działał jako spółka holdingowa, gdzie głównym aktywem były nieruchomości posiadane przez spółkę zależną Kolgard-Oil sp. z o.o. Po ponownym przeanalizowaniu potencjału ekonomicznego tej spółki i jej majątku, Emitent podjął decyzję o sprzedaży wszystkich posiadanych udziałów – umowa sprzedaży została zawarta w dniu 31 października 2017 r., w związku z czym obecnie Spółka nie posiada podmiotów powiązanych.

Spółka w bieżącym roku zamierza rozpocząć działalność operacyjną w nowym dla siebie obszarze. Ostateczna decyzja w tym zakresie zostanie podjęta po zakończeniu analizy potencjalnych kierunków długoterminowej działalności, przy uwzględnieniu dostępnych zasobów, gdzie nadrzędnym celem Zarządu jest zapewnienie długoterminowego, stabilnego wzrostu wartości Spółki.

Z poważaniem,




Jacek Makowiecki  
Członek RN oddelegowany  
do Zarządu Spółki

**OŚWIADCZENIE ZARZĄDU  
MEDICAL CANNABIS S.A.**

Zarząd MEDICAL CANNABIS S.A. oświadcza, że sprawozdanie finansowe MEDICAL CANNABIS S.A. za rok 2017 oraz prezentowane dane porównywalne, sporządzone zostały według naszej najlepszej wiedzy zgodnie z obowiązującymi zasadami rachunkowości oraz zgodnie z wymogami MSR i MSSF przy założeniu kontynuacji działalności Spółki w dającym się przewidzieć okresie nie krótszym jednak niż 12 miesięcy.

Jednostkowe sprawozdanie finansowe za rok 2017 wraz ze sprawozdaniem Zarządu z działalności Spółki odzwierciedla w sposób prawdziwy, rzetelny i jasny sytuację majątkową i finansową Spółki oraz jej wynik finansowy na dzień 31 grudnia 2017 r. Również sprawozdanie z działalności zawiera prawdziwy obraz rozwoju i osiągnięć oraz sytuacji Emitenta, w tym opis podstawowych zagrożeń i ryzyk.



.....  
Jacek Makowiecki  
Członek RN oddelegowany  
do Zarządu Spółki


Warszawa dnia 30.05.2018 r.

**OŚWIADCZENIE ZARZĄDU  
MEDICAL CANNABIS S.A.**

Zarząd MEDICAL CANNABIS S.A. oświadcza, że podmiot uprawniony do badania sprawozdań finansowych, dokonujący badania sprawozdania finansowego za 2017 rok został wybrany zgodnie z przepisami prawa.

Do badania jednostkowego sprawozdania MEDICAL CANNABIS S.A. z siedzibą w Warszawie został wybrany podmiot: EUREKA AUDITING sp. z o.o. z siedzibą w Poznaniu.

Podmiot ten oraz biegły rewident dokonujący badania tego sprawozdania finansowego spełniali warunki do wyrażenia bezstronnej i niezależnej opinii z badania zgodnie z właściwymi przepisami prawa krajowego.



.....  
Jacek Makowiecki  
Członek RN oddelegowany  
do Zarządu Spółki

Warszawa dnia 30.05.2018 r.

## WYBRANE DANE FINANSOWE

### PODSTAWOWE POZYCJE SPRAWOZDANIA Z SYTUACJI FINANSOWEJ PRZELICZONE NA EUR

WYBRANE DANE FINANSOWE JEDNOSTKOWE	w PLN		w EUR	
	Na dzień	Na dzień	Na dzień	Na dzień
	31.12.2017	31.12.2016	31.12.2017	31.12.2016
<b>Aktywa, razem</b>	<b>984 791,20</b>	<b>9 729 633,51</b>	<b>236 110,00</b>	<b>2 199 284,25</b>
Aktywa trwale razem	7 100,81	6 002 130,48	1 702,46	1 356 720,27
Aktywa obrotowe razem	977 690,39	3 727 503,03	234 407,54	842 563,98
<b>Pasywa razem</b>	<b>984 791,20</b>	<b>9 729 633,51</b>	<b>236 110,00</b>	<b>2 199 284,25</b>
Kapitał własny	760 038,79	9 351 521,75	182 224,17	2 113 815,95
Zobowiązania długoterminowe razem	1 776,72	184 907,34	425,98	41 796,42
Zobowiązania krótkoterminowe razem	222 975,69	193 204,42	53 459,85	43 671,89

Do przeliczenia danych sprawozdania z sytuacji finansowej na dzień 31 grudnia 2017 r. przyjęto kurs EUR ustalony przez NBP na dzień 31 grudnia 2017r. - 4,1709 EUR/PLN.

Do przeliczenia danych sprawozdania z sytuacji finansowej na dzień 31 grudnia 2016 r. przyjęto kurs EUR ustalony przez NBP na dzień 31.12.2016 r. - 4,4240 EUR/PLN.

### PODSTAWOWE POZYCJE ZE SPRAWOZDANIA Z CAŁKOWITYCH DOCHODÓW PRZELICZONE NA EUR

WYBRANE DANE FINANSOWE JEDNOSTKOWE	w PLN		w EUR	
	Za okres	Za okres	Za okres	Za okres
	12 miesięcy zakończony 31.12.2017	12 miesięcy zakończony 31.12.2016	12 miesięcy zakończony 31.12.2017	12 miesięcy zakończony 31.12.2016
Przychody netto ze sprzedaży	0,00	0,00	0,00	0,00
Zysk (strata) z działalności operacyjnej	-91 890,45	-32 670,63	-21 648,28	-7 466,38
Zysk (strata) brutto	-8 969 101,07	186 470,91	-2 113 011,77	42 615,10
Zysk (strata) netto	-8 785 828,44	9 677,22	-2 069 834,96	2 211,58
Liczba akcji (w szt.)	200 000 000,00	195 141 363	200 000 000,00	195 141 363
Zysk (strata) na jedną akcję zwykłą (w PLN / EUR)	-0,04	0,00	-0,01	0,00
Rozwodniony zysk (strata) na jedną akcję zwykłą (w PLN / EUR)	-0,04	0,00	-0,01	0,00

Do przeliczenia danych sprawozdania z całkowitych dochodów za okres od 1 stycznia 2017 r. do 31 grudnia 2017 r. przyjęto kurs średni EUR, obliczony jako średnia arytmetyczna kursów obowiązujących na ostatni dzień każdego miesiąca w danym okresie, ustalonych przez NBP na dany dzień – 4,2447 EUR/PLN

Do przeliczenia danych sprawozdania z całkowitych dochodów za okres od 1 stycznia 2016 r. do 31 grudnia 2016 r. przyjęto kurs średni EUR, obliczony jako średnia arytmetyczna kursów obowiązujących na ostatni dzień każdego miesiąca w danym okresie, ustalonych przez NBP na dany dzień - 4,3757 EUR/PLN

#### PODSTAWOWE POZYCJE ZE SPRAWOZDANIA Z PRZEPŁYWÓW PIENIĘŻNYCH PRZELICZONE NA EUR

WYBRANE DANE FINANSOWE JEDNOSTKOWE	w PLN		w EUR	
	Za okres	Za okres	Za okres	Za okres
	12 miesięcy zakończony 31.12.2017	12 miesięcy zakończony 31.12.2016	12 miesięcy zakończony 31.12.2017	12 miesięcy zakończony 31.12.2016
A. Przepływy pieniężne netto z działalności operacyjnej	-7 967,32	-154 746,79	-1 877,00	-35 365,04
B. Przepływy pieniężne netto z działalności inwestycyjnej	0,00	43 200,00	0,00	9 872,71
C. Przepływy pieniężne netto z działalności finansowej	0	0	0,00	0,00
D. Przepływy pieniężne netto, razem	-7 967,32	-111 546,79	-1 877,00	-25 492,33
E. Środki pieniężne na początek okresu	8 900,66	120 447,45	2 011,90	28 264,10
F. Środki pieniężne na koniec okresu	933,34	8 900,66	223,77	2 011,90

Do przeliczenia danych sprawozdania z przepływów pieniężnych za okres od 1 stycznia 2017 r. do 31 grudnia 2017 r. przyjęto niżej opisane kursy EUR:

- do obliczenia danych z pozycji A, B, C, D – kurs średni obliczony jako średnia arytmetyczna kursów obowiązujących na ostatni dzień każdego miesiąca w danym okresie, ustalonych przez NBP na dany dzień - 4,2447 EUR/PLN,
- do obliczenia danych z pozycji E – kurs ustalony przez NBP na dzień 31 grudnia 2016 r. - 4,4240 EUR/PLN,
- do obliczenia danych z pozycji F – kurs ustalony przez NBP na dzień 31 grudnia 2017 r. - 4,1709 EUR/PLN.

Do przeliczenia danych sprawozdania z przepływów pieniężnych za okres od 1 stycznia 2016 r. do 31 grudnia 2016 r. przyjęto niżej opisane kursy EUR:

- do obliczenia danych z pozycji A, B, C, D – kurs średni obliczony jako średnia arytmetyczna kursów obowiązujących na ostatni dzień każdego miesiąca w danym okresie, ustalonych przez NBP na dany dzień - 4,3757 EUR/PLN,
- do obliczenia danych z pozycji E – kurs ustalony przez NBP na dzień 31 grudnia 2015 r. - 4,2615 EUR/PLN,
- do obliczenia danych z pozycji F – kurs ustalony przez NBP na dzień 31 grudnia 2016 r. - 4,4240 EUR/PLN.

**ROCZNE SPRAWOZDANIE Z SYTUACJI FINANSOWEJ MEDICAL CANNABIS S.A.  
NA DZIEŃ 31 GRUDNIA 2017 r.**


Lp.	AKTYWA	Nota	Stan na dzień	
			31.12.2017	31.12.2016
<b>A</b>	<b>AKTYWA TRWAŁE</b>		<b>7 100,81</b>	<b>6 002 130,48</b>
I.	Wartości niematerialne i prawne	1	0,00	0,00
II.	Rzeczowe aktywa trwałe	2	0,00	0,00
III.	Należności długoterminowe		0,00	0,00
IV.	Inwestycje długoterminowe	3	0,00	5 995 171,68
V.	Długoterminowe rozliczenia międzyokresowe	4	7 100,81	6 958,80
<b>B</b>	<b>AKTYWA OBROTOWE</b>		<b>977 690,39</b>	<b>3 727 503,03</b>
I.	Zapasy	5	0,00	0,00
II.	Należności krótkoterminowe	6	799 074,00	336 880,00
III.	Środki pieniężne i ich ekwiwalenty	7	933,34	8 900,66
IV.	Inne inwestycje krótkoterminowe	8	177 683,05	3 381 722,37
V.	Krótkoterminowe rozliczenia międzyokresowe		0,00	0,00
	<b>AKTYWA RAZEM</b>		<b>984 791,20</b>	<b>9 729 633,51</b>




Lp.	PASYWA	Nota	Stan na dzień	
			31.12.2017	31.12.2016
<b>A</b>	<b>KAPITAŁY WŁASNE</b>		<b>760 038,79</b>	<b>9 351 521,75</b>
I.	Kapitał podstawowy	9	8 000 000,00	7 805 654,52
II.	Należne wpłaty na kapitał podstawowy (wielkość ujemna)		0,00	0,00
III.	Akcje własne (wielkość ujemna)		0,00	0,00
IV.	Kapitał zapasowy	10	2 875 257,02	2 875 257,02
V.	Kapitał rezerwowy z aktualizacji wyceny aktywów		0,00	0,00
VI.	Pozostałe kapitały rezerwowe		0,00	0,00
VII.	Zyski(straty) z lat ubiegłych		-1 329 389,79	-1 339 067,01
VIII.	Zysk(strata netto)		-8 785 828,44	9 677,22
IX.	Odpisy z zysku netto w ciągu roku obrotowego (wielkość ujemna)		0,00	0,00
<b>B</b>	<b>ZOBOWIĄZANIA I REZERWY NA ZOBOWIĄZANIA</b>		<b>224 752,41</b>	<b>378 111,76</b>
<b>1</b>	<b>Zobowiązania długoterminowe:</b>		<b>1 776,72</b>	<b>184 907,34</b>
1	Zobowiązania długoterminowe		0,00	0,00
2	Rezerwy na zobowiązania		0,00	0,00
3	Rezerwa na świadczenia emerytalne	11	1 154,85	1 154,85
4	Rezerwa na odroczone podatki dochodowe	4	621,87	183 752,49
5	Długoterminowe rozliczenia międzyokresowe		0,00	0,00
<b>2</b>	<b>Zobowiązania krótkoterminowe:</b>		<b>222 975,69</b>	<b>193 204,42</b>
1	Zobowiązania krótkoterminowe	12	188 802,56	159 031,29
2	Rezerwy na zobowiązania krótkoterminowe	13	0,00	0,00
3	Rezerwa na świadczenia emerytalne	11	33,13	33,13
4	Krótkoterminowe rozliczenia międzyokresowe	14	34 140,00	34 140,00
	<b>PASYWA RAZEM</b>		<b>984 791,20</b>	<b>9 729 633,51</b>

Podpisy Zarządu

Podpis osoby, której powierzono prowadzenie ksiąg rachunkowych



Jacek Makowiecki



Renata Skrobiszewska


## SPRAWOZDANIE Z CAŁKOWITYCH DOCHODÓW MEDICAL CANNABIS ZA OKRES OD 1 STYCZNIA 2017 R. DO 31 GRUDNIA 2017 R.

LP	ROczne SPRAWOZDANIE Z CAŁKOWITYCH DOCHODÓW ZA 2017 WRAZ Z DANymi PORÓwnyWALNYMI	Nota	w PLN	
			Rok 2017 okres od 2017.01.01 do 2017.12.31	Rok 2016 okres od 2016.01.01 do 2016.12.31
<b>A</b>	<b>Przychody netto ze sprzedaży produktów towarów i materiałów</b>		<b>0,00</b>	<b>0,00</b>
I.	Przychody netto ze sprzedaży produktów		0,00	0,00
II.	Przychody netto ze sprzedaży towarów i materiałów		0,00	0,00
<b>B</b>	<b>Koszty sprzedanych produktów, towarów i materiałów</b>	15	<b>0,00</b>	<b>0,00</b>
I.	Koszt wytworzenia sprzedanych produktów		0,00	0,00
II.	Wartość sprzedanych towarów i materiałów		0,00	0,00
<b>C</b>	<b>Zysk (strata) brutto ze sprzedaży (A-B)</b>		<b>0,00</b>	<b>0,00</b>
D	Koszty sprzedaży	15	0,00	0,00
E	Koszty ogólnego zarządu	15	85 232,89	151 604,18
<b>F</b>	<b>Zysk (strata) ze sprzedaży (C-D-E)</b>		<b>-85 232,89</b>	<b>-151 604,18</b>
<b>G</b>	<b>Pozostałe przychody operacyjne</b>	16	<b>39 460,00</b>	<b>197 105,87</b>
I.	Zysk ze zbycia niefinansowych aktywów trwałych		2 114,00	0,00
II.	Dotacje		0,00	0,00
III.	Inne przychody operacyjne		37 346,00	197 105,87
<b>H</b>	<b>Pozostałe koszty operacyjne</b>	16	<b>46 117,56</b>	<b>78 172,32</b>
I.	Strata ze zbycia niefinansowych aktywów trwałych		0,00	0,00
II.	Aktualizacja wartości aktywów niefinansowych		43 320,00	0,00
III.	Inne koszty operacyjne		2 797,56	78 172,32
<b>I</b>	<b>Zysk (strata) z działalności operacyjnej (F+G-H)</b>		<b>-91 890,45</b>	<b>-32 670,63</b>
<b>J.</b>	<b>Przychody finansowe</b>	17	<b>244 743,45</b>	<b>243 622,01</b>
I.	Dywidendy i udziały w zyskach		0,00	0,00
II.	Odsetki		244 743,45	243 622,01
III.	Zysk ze zbycia inwestycji		0,00	0,00
IV.	Aktualizacja wartości inwestycji		0,00	0,00
V.	Inne		0,00	0,00
<b>K.</b>	<b>Koszty finansowe</b>	17	<b>9 121 954,07</b>	<b>24 480,47</b>
I.	Odsetki		3 599,62	24 480,47
II.	Strata ze zbycia inwestycji		5 495 171,68	0,00
III.	Aktualizacja wartości inwestycji		3 623 182,77	0,00
IV.	Inne		0,00	0,00
<b>L</b>	<b>Zysk / (strata) z działalności gospodarczej (I+J-K)</b>		<b>-8 969 101,07</b>	<b>186 470,91</b>
<b>M</b>	<b>Wyniki zdarzeń nadzwyczajnych</b>		<b>0,00</b>	<b>0,00</b>


I.	Zyski nadzwyczajne		0,00	0,00
II.	Straty nadzwyczajne		0,00	0,00
<b>N</b>	<b>Zysk (strata) brutto (L+/-M)</b>		<b>-8 969 101,07</b>	<b>186 470,91</b>
<b>O</b>	<b>Podatek dochodowy</b>	18	<b>-183 272,63</b>	<b>176 793,69</b>
<b>P</b>	<b>Pozostałe obowiązkowe zmniejszenia zysku(zwiększenia straty)</b>		<b>0,00</b>	<b>0,00</b>
<b>R</b>	<b>Zysk / (strata) netto (N-O-P)</b>		<b>-8 785 828,44</b>	<b>9 677,22</b>
	Zysk/Strata przypadający na jedną akcję (w PLN)	19	-0,04	0,00

Całkowite dochody za okres obrotowy według tytułów:		Rok 2017 okres od 2017.01.01 do 2017.12.31	Rok 2016 okres od 2016.01.01 do 2016.12.31
<b>1</b>	<b>Inne całkowite dochody za okres obrotowy</b>	<b>0,00</b>	<b>0,00</b>
	- korekty dotyczące lat ubiegłych	0,00	0,00
	- aktualizacja wyceny środków trwałych do wartości godziwej	0,00	0,00
	- zmniejszenie kapitału z aktualizacji wyceny aktywów finansowych – sprzedaż	0,00	0,00
	- aktualizacja wyceny długoterminowych aktywów finansowych do wartości godziwej	0,00	0,00
	- inne dochody	0,00	0,00
<b>2</b>	<b>Zysk (strata) netto za okres obrotowy</b>	<b>-8 785 828,44</b>	<b>9 677,22</b>
<b>3</b>	<b>Łączne całkowite dochody za okres obrotowy</b>	<b>-8 785 828,44</b>	<b>9 677,22</b>

Podpisy Zarządu

  
 Jacek Makowiecki

Podpis osoby, której powierzono prowadzenie ksiąg rachunkowych

  
 Renata Skrobiszewska


## ROCZNE JEDNOSTKOWE SPRAWOZDANIE ZE ZMIAN W KAPITALE WŁASNYM

LP	ROCZNE JEDNOSTKOWE SPRAWOZDANIE ZE ZMIAN W KAPITALE WŁASNYM ZA OKRES 01.01.2016-31.12.2016 W ZŁ.	Kapitał zakładowy	Kapitał zapasowy	Akcje własne	Kapitał z aktualizacji wyceny	Pozostałe kapitały rezerwowe	Zyski (straty) z lat ubiegłych	Zysk (strata) okresu bieżącego	RAZEM
I	<b>1 stycznia 2016</b>	3 680 000,00	2 875 257,02	0,00	0,00	0,00	-1 339 067,01		5 216 190,01
1	Zysk netto za okres							9 677,22	9 677,22
2	Inne całkowite dochody netto		0,00		0,00		0,00	0,00	0,00
	- korekty dotyczące lat ubiegłych								0,00
	- aktualizacja wyceny środków trwałych do wartości godziwej								0,00
	- zmniejszenie kapitału z aktualizacji wyceny środków trwałych								0,00
	- aktualizacja wyceny długoterm. aktywów finans. do wartości godziwej								0,00
	- inne dochody - wynik na sprzedaży akcji własnych								0,00
3	<b>Całkowite dochody za okres razem (1+2)</b>		0,00		0,00		0,00	9 677,22	9 677,22
4	Wykup akcji własnych								0,00
5	Emisja akcji	4 125 654,52							4 125 654,52
6	Przeniesienie zysków na kapitał zapasowy/rezerwy								0,00
7	Obniżenie kapitału podstawowego ze strat z lat ubiegłych								0,00
II	<b>31 grudnia 2016</b>	7 805 654,52	2 875 257,02	0,00	0,00	0,00	-1 339 067,01	9 677,22	9 351 521,75

**MEDICAL CANNABIS S.A.**  
**Ul. Belwederska 23, 00-761 Warszawa**


LP	ROCZNE JEDNOSTKOWE SPRAWOZDANIE ZE ZMIAN W KAPITALE WŁASNYM ZA OKRES 01.01.2017-31.12.2017 W ZŁ.	Kapitał zakładowy	Kapitał zapasowy	Akcje własne	Kapitał z aktualizacji wyceny	Pozostałe kapitały rezerwowe	Zyski (straty) z lat ubiegłych	Zysk (strata) okresu bieżącego	RAZEM
I	<b>1 stycznia 2017</b>	<b>7 805 654,52</b>	<b>2 875 257,02</b>	<b>0,00</b>	<b>0,00</b>	<b>0,00</b>	<b>-1 329 389,79</b>		<b>9 351 521,75</b>
1	Zysk netto za okres							-8 785 828,44	-8 785 828,44
2	Inne całkowite dochody netto		0,00		0,00		0,00	0,00	0,00
	- korekty dotyczące lat ubiegłych								0,00
	- aktualizacja wyceny środków trwałych do wartości godziwej								0,00
	- zmniejszenie kapitału z aktualizacji wyceny środków trwałych								0,00
	- aktualizacja wyceny długoterm. aktywów finans. do wartości godziwej								0,00
	- inne dochody - wynik na sprzedaży akcji własnych								0,00
3	<b>Całkowite dochody za okres razem (1+2)</b>		<b>0,00</b>		<b>0,00</b>		<b>0,00</b>	<b>-8 785 828,44</b>	<b>-8 785 828,44</b>
4	Wykup akcji własnych								0,00
5	Emisja akcji	194 345,48							194 345,48
6	Przeniesienie zysków na kapitał zapasowy/rezerwowy								0,00
7	Obniżenie kapitału podstawowego ze strat z lat ubiegłych								0,00
II	<b>31 grudnia 2017</b>	<b>8 000 000,00</b>	<b>2 875 257,02</b>	<b>0,00</b>	<b>0,00</b>	<b>0,00</b>	<b>-1 329 389,79</b>	<b>-8 785 828,44</b>	<b>760 038,79</b>

Podpisy Zarządu



Jacek Makowiecki

Podpis osoby, której powierzono prowadzenie ksiąg rachunkowych



Renata Skrobiszewska

## ROCZNE JEDNOSTKOWE SPRAWOZDANIE Z PRZEPIYWÓW PIENIĘŻNYCH ZA OKRES OD 1 STYCZNIA 2017 R. DO 31 GRUDNIA 2017 R.

ROCZNE JEDNOSTKOWE SPRAWOZDANIE Z PRZEPIYWÓW PIENIĘŻNYCH ZA OKRES 01.01.2017-31.12.2017		01.01.2017-31.12.2017	01.01.2016-31.12.2016
LP	I OKRES PORÓWNYWALNY 01.01.2016-31.12.2016 W TYS. PLN		
<b>A</b>	<b>Działalność operacyjna</b>		
<b>I</b>	<b>Zysk / (strata) brutto</b>	<b>-8 969 101,07</b>	<b>186 470,91</b>
<b>II</b>	<b>Korekty o pozycje:</b>	<b>8 961 133,75</b>	<b>-341 217,70</b>
1	Amortyzacja	0,00	0,00
2	(Zyski) / straty z tytułu różnic kursowych	0,00	0,00
3	Odsetki, netto	-244 743,45	-243 622,01
4	(Zysk) / strata ze zbycia aktywów finansowych	0,00	0,00
5	(Zysk) / strata z wyceny aktywów finansowych	0,00	0,00
6	Zmiana stanu rezerw	-183 130,62	9 780,17
7	Zmiana stanu zapasów	0,00	0,00
8	Zmiana stanu należności	-462 194,00	4 601,84
9	Zmian stanu zobowiązań	29 771,27	-4 193 457,38
10	Zmiana stanu rozliczeń międzyokresowych, RMP	-142,01	132 618,85
11	Inne korekty - utrata wartości aktywów trwałych	0,00	0,00
12	Inne korekty	9 821 572,56	3 948 860,83
<b>III</b>	<b>Gotówka z działalności operacyjnej</b>	<b>-7 967,32</b>	<b>-154 746,79</b>
1	Podatek dochodowy (zapłacony) / zwrócony	0,00	0,00
<b>IV</b>	<b>Przeptywy środków pieniężnych netto z działalności operacyjnej</b>	<b>-7 967,32</b>	<b>-154 746,79</b>
<b>B</b>	<b>Działalność inwestycyjna</b>		
1	Przychody ze sprzedaży środków trwałych i wartości niematerialnych i prawnych	0,00	0,00
2	Przychody netto ze sprzedaży jednostek zależnych i stowarzyszonych	0,00	0,00
3	Przychody ze sprzedaży aktywów finansowych	0,00	0,00
4	Zwrócone pożyczki	0,00	32 077,13
5	Przychody z tytułu odsetek	0,00	11 122,87
13	Inne	0,00	0,00
<b>V</b>	<b>Przeptywy środków pieniężnych netto z działalności inwestycyjnej</b>	<b>0,00</b>	<b>43 200,00</b>
<b>C</b>	<b>Działalność finansowa</b>		
1	Wpływy z kredytów i pożyczek	0,00	0,00
2	Splata kredytów i pożyczek	0,00	0,00
3	Wpływy netto z emisji akcji i innych instrumentów kapitałowych oraz dopłat do kapitału	0,00	0,00
	Nabycie akcji własnych	0,00	0,00


4	Płatności zobowiązań z tytułu umów leasingu finansowego	0,00	0,00
5	Odsetki i opłaty	0,00	0,00
6	Inne wpływy finansowe	0,00	0,00
7	Inne wydatki finansowe - wykup dłużnych papierów wartościowych	0,00	0,00
<b>VI</b>	<b>Przepływy środków pieniężnych netto z działalności finansowej</b>	<b>0,00</b>	<b>0,00</b>
1	Zmiana środków pieniężnych	-7 967,32	-111 546,79
<b>D</b>	<b>Środki pieniężne i ich ekwiwalenty na początek okresu obrotowego</b>	<b>8 900,66</b>	<b>120 447,45</b>
<b>E</b>	<b>Środki pieniężne i ich ekwiwalenty na koniec okresu obrot.</b>	<b>933,34</b>	<b>8 900,66</b>

Podpisy Zarządu



Jacek Makowiecki

Podpis osoby, której powierzono prowadzenie ksiąg rachunkowych



Renata Skrobiszewska

## INFORMACJA DODATKOWA DO ROCZNEGO SPRAWOZDANIA FINANSOWEGO MEDICAL CANNABIS S.A. ZA 2017 ROK

### 1. Informacje ogólne

#### 1.1 Informacje o jednostce

Firma Spółki brzmi: Medical Cannabis Spółka Akcyjna. Spółka działała wcześniej pod firmą Genesis Energy Spółka Akcyjna. Firma została zmieniona Uchwałą nr 6 Nadzwyczajnego Walnego Zgromadzenia Spółki z dnia 17 lutego 2017 r.

Siedzibą Emitenta jest miasto stołeczne Warszawa.

Spółka jest zarejestrowana w Krajowym Rejestrze Sądowym w Sądzie Rejonowym dla m. st. Warszawy w Warszawie, XIII Wydział Gospodarczy Krajowego Rejestru Sądowego pod numerem KRS 0000267611.

Czas trwania Spółki jest nieograniczony.

Adres siedziby spółki: 00-761 Warszawa, ul. Belwederska 23.

Podstawowa działalność wg PKD: 4651 Z – Sprzedaż hurtowa komputerów, urządzeń peryferyjnych i oprogramowania

Strona www: [www.genesisenergy.pl](http://www.genesisenergy.pl)

Skład organów zarządczych i nadzorujących jednostki jest następujący:

#### Zarząd:

Nadzień publikacji niniejszego sprawozdania Zarząd Spółki działał w następującym składzie:

Jacek Makowiecki – Członek Rady Nadzorczej oddelegowany do Zarządu Spółki

W okresie sprawozdawczym oraz w okresie do dnia publikacji niniejszego sprawozdania nastąpiły następujące zmiany w składzie Zarządu:

- ze skutkiem na dzień 14 lipca 2017 r. rezygnację z pełnionej funkcji złożył Pan Wojciech Skiba - Prezesa Zarządu Spółki.
- w dniu 2 sierpnia 2017 r. Rada Nadzorcza oddelegowała swojego członka Pana Jacka Makowieckiego do Zarządu Spółki na okres do dnia 1 listopada 2017 r.
- W dniu 28 maja 2018 r. Rada Nadzorcza podjęła uchwałę o oddelegowaniu Pana Jacka Makowieckiego do Zarządu Spółki na okres 3 miesięcy tj. do dnia 28 sierpnia 2018 r.

#### Rada Nadzorcza:

Na dzień 31 grudnia 2017 r. oraz na dzień publikacji niniejszego sprawozdania Rada Nadzorcza działała w następującym składzie:

- Jacek Makowiecki Przewodniczący RN
- Dariusz Zych Wiceprzewodniczący RN



- Michał Kwiatkowski Członek RN
- Jacek Szymański Członek RN
- Jarosław Zdun Członek RN

W okresie sprawozdawczym oraz w okresie oraz do dnia publikacji niniejszego sprawozdania nastąpiły następujące zmiany w składzie Rady Nadzorczej:

- Pan Tomasz Pańczyk w dniu 18 stycznia 2017 r. złożył rezygnację z pełnionej funkcji ze skutkiem na dzień 25 stycznia 2017 r.
- Pani Katarzyna Kozłowska w dniu 23 stycznia 2017 r. złożyła rezygnację z pełnionej funkcji ze skutkiem na dzień 24 stycznia 2017 r.
- Pani Agnieszka Szymańska w dniu 26 stycznia złożyła rezygnację z pełnionej funkcji ze skutkiem na ten dzień.
- Nadzwyczajne Walne Zgromadzenie Spółki uchwałami z dnia 17 lutego 2017 r. powołało w skład Rady Nadzorczej następujące osoby: Pan Jacek Makowiecki, Pan Dariusz Zych, Pan Piotr Gośliński, Pan Jacek Szymański, Pan Jarosław Zdun.
- Pan Piotr Gośliński z dniem 19 października 2017 r. złożył rezygnację z pełnionej funkcji.
- Nadzwyczajne Walne Zgromadzenie Spółki uchwałami z dnia 27 listopada 2017 r. powołało w skład Rady Nadzorczej Pana Michała Kwiatkowskiego.

## **1.2 Waluta funkcjonalna i waluta sprawozdawcza**

Niniejsze sprawozdanie finansowe zostało sporządzone w polskich złotych (PLN). Polski złoty jest walutą funkcjonalną i sprawozdawczą jednostki. Dane w sprawozdaniach finansowych zostały w polskich złotych.

## **1.3 Okresy za które prezentowane jest sprawozdanie finansowe i dane porównywalne**

Rokiem obrotowym jednostki jest rok kalendarzowy. Sprawozdanie finansowe obejmuje okres od 1 stycznia do 31 grudnia 2017 roku. Sprawozdanie finansowe zawierające dane porównywalne zostało sporządzone za okres od 1 stycznia do 31 grudnia 2016 roku.

## **1.4 Informacje o Grupie Kapitałowej**

Na dzień bilansowy Spółka nie posiadała podmiotów zależnych lub stowarzyszonych. W dniu 31 października 2017 r. Spółka zbyła 100% udziałów spółki zależnej Kolgard-Oil sp. z o.o.

### **Informacja o spółce Kolgard – Oil sp. z o.o.**

Siedziba: Zielonka 05-220, ul. Podleśna 7

Organ prowadzący rejestr: Sąd Rejonowy dla M. St. Warszawy w Warszawie, XIV Wydział Gospodarczy Krajowego Rejestru Sądowego, spółka jest zarejestrowana pod nr KRS 0000071437.

Czas trwania Spółki jest nieoznaczony.

Emitent dokonał konsolidacji danych finansowych spółki Kolgard – Oil sp. z o.o. za okres pozostawiania tego podmiotu w Grupie Kapitałowej, tj. w okresie od dnia 1 stycznia 2017 r. do dnia 31 października 2017 r. prezentując jej dane finansowe w skonsolidowanym sprawozdaniu finansowym metodą pełną.

## **1.5 Połączenia jednostki z inną jednostką w trakcie trwania okresu sprawozdawczego**

W okresie sprawozdawczym nie wystąpiło połączenie z inną jednostką.

### **1.6 Założenia przyjęte przy sporządzaniu sprawozdania finansowego oraz znanych okolicznościach wskazujących na zagrożenie kontynuowania przez jednostkę działalności**

Sprawozdanie finansowe za rok 2017 zostało sporządzone przy założeniu kontynuacji działalności gospodarczej przez Emitenta w dającej się przewidzieć przyszłości tj. w okresie co najmniej 12 miesięcy po dniu bilansowym, czyli po 31 grudnia 2017 roku pomimo istnienia okoliczności opisanych w punkcie 28 niniejszego sprawozdania, które wskazywałyby na niepewności i zagrożenia dla możliwości kontynuacji działalności przez Spółkę w okresie co najmniej 12 miesięcy po dniu bilansowym na skutek zamierzonego lub przymusowego zaniechania bądź istotnego ograniczenia przez Spółkę dotychczasowej działalności.

## **2. Podstawa sporządzenia sprawozdania finansowego**

Niniejsze sprawozdanie finansowe Spółki Medical Cannabis Spółka Akcyjna za 2017 rok jest kolejnym rocznym sprawozdaniem sporządzonym z zastosowaniem Międzynarodowych Standardów Rachunkowości (MSR) i jest zgodne z zatwierdzonymi przez Unię Europejską Międzynarodowymi Standardami Sprawozdawczości Finansowej (MSSF), które obejmują standardy i interpretacje opublikowane lub przyjęte przez Radę Międzynarodowych Standardów Rachunkowości (RMSR) i przez stały Komitet ds. Interpretacji przy RMSR.

Informacje finansowe sporządzono stosując jednolite zasady rachunkowości w odniesieniu do podobnych transakcji oraz innych zdarzeń następujących w zbliżonych okolicznościach. Zasady (polityki) rachunkowości zastosowane do sporządzenia jednostkowego sprawozdania finansowego są spójne z tymi, które zastosowano przy sporządzaniu rocznego sprawozdania finansowego Spółki za rok zakończony 31 grudnia 2016 roku, z wyjątkiem zastosowania następujących zmian do standardów oraz nowych interpretacji obowiązujących dla okresów rocznych rozpoczynających się w dniu lub po 1 stycznia 2017 roku:

### Nowe standardy, zmiany w obowiązujących standardach oraz interpretacje, które zostały przyjęte przez Unię Europejską („UE”):

Spółka zamierza przyjąć wymienione poniżej nowe standardy oraz zmiany standardów i interpretacji MSSF opublikowane przez Radę Międzynarodowych Standardów Rachunkowości, lecz nieobowiązujące do dnia zatwierdzenia do publikacji niniejszego sprawozdania finansowego zgodnie z datą ich wejścia w życie.

- MSSF 16 „Leasing”, data obowiązywania ustalona przez RMSR to 1 stycznia 2019 roku lub później,

Standardy i Interpretacje przyjęte przez Radę Międzynarodowych Standardów Rachunkowości (IASB), oczekujące na zatwierdzenie przez UE:

- MSSF 14 „Regulacyjne rozliczenia międzyokresowe”, data obowiązywania ustalona przez RMSR to 1 stycznia 2016 roku lub później,
- Zmiana do MSR 7 „Sprawozdanie z przepływów pieniężnych”, data obowiązywania ustalona przez RMSR to 1 stycznia 2017 roku lub później,
- Zmiana do MSR 12 „Podatek odroczone” – rozpoznawanie aktywów, data obowiązywania ustalona przez RMSR to 1 stycznia 2017 roku lub później,
- Roczny program poprawek 2014-2016, zmiany do MSSF 12 „Ujawnienia udziałów w innych jednostkach” – wyjaśnienia dotyczące zakresu standardu, data obowiązywania ustalona przez RMSR to 1 stycznia 2017 roku lub później,
- Zmiany do MSSF 15 „Przychody z tytułu umów z klientami” – objaśnienia, data obowiązywania ustalona przez RMSR to 1 stycznia 2018 roku lub później,
- MSSF 17 „Umowy ubezpieczeniowe”, data obowiązywania ustalona przez RMSR to 1 stycznia 2021 roku lub później,

- Zmiany do MSSF 2 „Płatności oparte na akcjach” – klasyfikacja i wycena transakcji opartych na akcjach, data obowiązywania ustalona przez RMSR to 1 stycznia 2018 roku lub później,
- Zmiany do MSSF 4: zastosowanie MSSF 9 „Instrumenty finansowe” wraz z MSSF 4 „Umowy ubezpieczeniowe”, data obowiązywania ustalona przez RMSR to 1 stycznia 2018 roku lub później,
- Roczny program poprawek 2014-2016: Zmiany do MSSF 1 „Zastosowanie MSSF 1 po raz pierwszy” – usunięcie krótkoterminowych zwolnień, data obowiązywania ustalona przez RMSR to 1 stycznia 2018 roku lub później,
- Roczny program poprawek 2014-2016: Zmiany do MSR 28 „Inwestycje w jednostkach stowarzyszonych” – wycena jednostek stowarzyszonych lub wspólnych przedsięwzięć do wartości godziwej, data obowiązywania ustalona przez RMSR to 1 stycznia 2018 roku lub później,
- Zmiana do MSR 40 „Nieruchomości inwestycyjne” odnośnie rekwalfikacji nieruchomości inwestycyjnych, data obowiązywania ustalona przez RMSR to 1 stycznia 2018 roku lub później,
- KIMSF 22 „Transakcje w walutach obcych oraz płatności zaliczkowe”, data obowiązywania ustalona przez RMSR to 1 stycznia 2018 roku lub później,
- KIMSF 23 „Niepewność związana z ujęciem podatku dochodowego, data obowiązywania ustalona przez RMSR to 1 stycznia 2019 roku lub później.

Zarząd stwierdza, że wprowadzenie powyższych standardów oraz interpretacji nie ma istotnego wpływu na stosowane przez Spółkę zasady (politykę) rachunkowości.

Zarząd nie wybrał opcji wcześniejszego zastosowania powyższych standardów oraz interpretacji. Zarząd nie przewiduje, aby wprowadzenie powyższych zmian do standardów oraz interpretacji wywarło istotny wpływ na stosowane przez Spółkę zasady (politykę) rachunkowości oraz prezentowane w sprawozdaniach dane finansowe.

Dane uwzględnione w raporcie rocznym zostały sporządzone z zastosowaniem zasad wyceny aktywów i pasywów, ustalenia przychodów, kosztów i wyniku finansowego oraz sposobu sporządzenia sprawozdania finansowego i danych porównywalnych z zachowaniem zasady istotności.

Sprawozdanie finansowe za 2017 rok sporządzone zostało zgodnie z Międzynarodowymi Standardami Sprawozdawczości Finansowej przyjętymi przez prawo Unii Europejskiej.

Zapisy księgowe prowadzone są według zasady kosztu historycznego. Jednostka nie dokonywała żadnych korekt, które odzwierciedlałyby wpływ inflacji na poszczególne pozycje sprawozdania finansowego.

Sprawozdanie z całkowitych dochodów sporządzane jest w wariantcie kalkulacyjnym.

Sprawozdanie z przepływów pieniężnych sporządzane jest metodą pośrednią.

### **3. Stosowane zasady rachunkowości**

#### **3.1. Zasady rachunkowości**

Sprawozdanie finansowe jest sporządzone zgodnie z koncepcją kosztu historycznego, za wyjątkiem wyceny niektórych aktywów trwałych (nieruchomości inwestycyjnych) oraz aktywów finansowych, które zgodnie z MSSF / MSR wyceniane są według wartości godziwej. Najistotniejsze ze stosowanych przez jednostkę zasad rachunkowości zostały zaprezentowane poniżej.

#### **3.2. Wartości niematerialne**

Wartości niematerialne są rozpoznawane, jeżeli jest prawdopodobne, że w przyszłości spowodują one wpływ do jednostki korzyści ekonomicznych, które mogą być bezpośrednio powiązane z tymi aktywami. Ujęcie wartości

niematerialnych następuje według cen nabycia lub kosztu wytworzenia pomniejszonych o umorzenie i odpisy z tytułu trwałej utraty wartości.

Wartości niematerialne są amortyzowane liniowo w okresie odpowiadającym szacowanemu okresowi ich ekonomicznej użyteczności.

Stosowane są następujące typowe ekonomiczne okresy użytkowania wartości niematerialnych:

- nabyte koncesje, licencje, prawa do patentów i podobne wartości – od 2 do 15 lat
- nabyte oprogramowanie komputerowe – od 2 do 10 lat

Wartości niematerialne o niskiej wartości początkowej, nieprzekraczającej 1.000 PLN amortyzowane są jednorazowo w miesiącu wprowadzenia ich do ewidencji.

### **3.3. Środki trwałe**

Środki trwałe są wyceniane w cenie nabycia, koszcie wytworzenia lub wartości przeszacowanej, pomniejszonych o umorzenie oraz o odpisy z tytułu trwałej utraty wartości. Koszty poniesione po wprowadzeniu środka trwałego do użytkowania, jak koszty napraw, przeglądów, opłaty eksploatacyjne, wpływają na wynik finansowy okresu sprawozdawczego, w którym zostały poniesione. Jeżeli możliwe jest wykazanie, że koszty te spowodowały zwiększenie oczekiwanych przyszłych korzyści ekonomicznych z tytułu posiadania danego środka trwałego ponad korzyści przyjmowane pierwotnie, w takim przypadku zwiększają one wartość początkową środka trwałego.

Środki trwałe są amortyzowane liniowo w okresie odpowiadającym szacowanemu okresowi ich ekonomicznej użyteczności.

Stosowane są następujące typowe ekonomiczne okresy użytkowania środków trwałych:

- budynki i budowle – od 10 do 70 lat
- urządzenia techniczne i maszyny – od 3 do 25 lat
- środki transportu i pozostałe – od 4 do 17 lat

Środki trwałe o niskiej jednostkowej wartości początkowej, nieprzekraczającej 1.000 PLN amortyzowane są jednorazowo w miesiącu wprowadzenia ich do ewidencji.

Raz w roku dokonywana jest weryfikacja stawek amortyzacyjnych środków trwałych. W uzasadnionych przypadkach Zarząd jednostki podejmuje decyzję o zmianie stawki amortyzacyjnej dla danego środka trwałego zgodnie z okresem ekonomicznej użyteczności.

### **3.4. Zyski/straty ze sprzedaży/likwidacji środków trwałych**

Zyski lub straty wynikłe ze sprzedaży/likwidacji lub zaprzestania użytkowania środków trwałych są określane jako różnica pomiędzy przychodami ze sprzedaży, a wartością netto tych środków trwałych i są ujmowane w sprawozdaniu z całkowitych dochodów.

### **3.5. Utrata wartości**

Jednostka w badanym okresie dokonała przeglądu wartości netto składników majątku trwałego, w wyniku którego stwierdzono, że wystąpiły przesłanki wskazujące na możliwość utraty ich wartości. Jednostka utworzyła odpis aktualizujący wartość netto składników majątku trwałego z tytułu utraty ich wartości.

### **3.6. Leasing**

Leasing jest klasyfikowany jako leasing finansowy, gdy warunki umowy przenoszą zasadniczo całe potencjalne korzyści oraz ryzyko wynikające z bycia właścicielem na leasingobiorcę. Wszystkie pozostałe rodzaje leasingu są traktowane jako leasing operacyjny.

### **3.7. Spółka jako leasingobiorca**

Aktywa użytkowane na podstawie umowy leasingu finansowego są traktowane jak aktywa jednostki i są wyceniane w ich wartości godziwej w momencie ich nabycia, nie wyższej jednak niż wartość bieżąca minimalnych opłat leasingowych. Powstające z tego tytułu zobowiązanie wobec leasingodawcy jest prezentowane w sprawozdaniu z sytuacji finansowej w pozycji zobowiązania z tytułu leasingu finansowego. Płatności leasingowe zostały podzielone na część odsetkową oraz część kapitałową, tak, by stopa odsetek od pozostającego zobowiązania była wielkością stałą. Koszty finansowe są odnoszone do sprawozdania z całkowitych dochodów. Płatności z tytułu leasingu operacyjnego są odnoszone w sprawozdaniu z całkowitych dochodów przy zastosowaniu metody liniowej w okresie wynikającym z umowy leasingu. Korzyści otrzymane i należne jako zachęta do zawarcia umowy leasingu operacyjnego odnoszone są w sprawozdaniu z całkowitych dochodów przy zastosowaniu metody liniowej w okresie wynikającym z umowy leasingu.

### **3.8. Zapasy**

Wycena poszczególnych składników rzeczowych aktywów obrotowych dokonywana jest w następujący sposób:

- materiały według cen zakupu,
- produkty gotowe według kosztu wytworzenia,
- półprodukty i produkcja w toku według kosztu wytworzenia,
- towary handlowe według cen zakupu.

### **3.9. Należności z tytułu dostaw i usług**

Należności z tytułu dostaw i usług wyceniane są w księgach w wartości nominalnej skorygowanej o odpowiednie odpisy aktualizujące wartość należności wątpliwych.

### **3.10. Zobowiązania z tytułu dostaw i usług**

Zobowiązania z tytułu dostaw i usług wykazywane są w sprawozdaniu z sytuacji finansowej w wartości nominalnej. Zobowiązania z tytułu dostaw i usług o okresie zapadalności poniżej 12 miesięcy od dnia bilansowego wycenia się w kwocie wymagającej zapłaty, tj. w wartości nominalnej powiększonej o ewentualne, należne na dzień wyceny, odsetki za zwłokę (na podstawie wystawionych i otrzymanych not odsetkowych).

### **3.11. Rezerwy**

Rezerwy tworzone są wówczas, gdy na jednostce ciąży istniejący obowiązek (prawny lub zwyczajowy) wynikający ze zdarzeń przeszłych i gdy prawdopodobne jest, że wypełnienie tego obowiązku spowoduje konieczność wypływu środków oraz można dokonać wiarygodnego szacunku kwoty tego zobowiązania.

### **3.12. Przychody ze sprzedaży**

Przychody ze sprzedaży ujmowane są w wartości godziwej zapłat otrzymanych lub należnych i reprezentują należności za produkty, towary, materiały i usługi dostarczone w ramach normalnej działalności gospodarczej, po pomniejszeniu o rabaty i podatek VAT.

Sprzedaż produktów, towarów, materiałów i usług ujmowana jest w momencie dostarczenia towarów i przekazania prawa własności.

W jednostce nie występują przychody z tytułu realizacji kontraktów długoterminowych.

### **3.13. Przychody z tytułu odsetek**

Przychody z tytułu odsetek ujmowane są narastająco, w odniesieniu do głównej kwoty należnej, zgodnie z metodą efektywnej stopy procentowej.

### **3.14. Zysk na działalności operacyjnej**

Zysk na działalności operacyjnej kalkulowany jest po uwzględnieniu zysku/straty z tytułu sprzedaży aktywów trwałych oraz pozostałych przychodów/kosztów operacyjnych, ale przed uwzględnieniem kosztów i przychodów finansowych.

### **3.15. Podatki**

Na obowiązkowe obciążenia wyniku składają się: podatek bieżący (CIT) oraz podatek odroczony. Bieżące obciążenie podatkowe jest obliczane na podstawie wyniku podatkowego (podstawy opodatkowania) danego okresu obrotowego; w prezentowanym sprawozdaniu finansowym jest to podstawa opodatkowania za 2013 rok. Zysk (strata) podatkowa różni się od księgowego zysku (straty) netto w związku z wyłączeniem przychodów podlegających opodatkowaniu i kosztów stanowiących koszty uzyskania przychodów w latach następnych oraz pozycji kosztów i przychodów, które nigdy nie będą podlegały opodatkowaniu.

Obciążenie podatkowe jest wyliczane w oparciu o stawki podatkowe obowiązujące w danym roku obrotowym, dla opisywanego okresu jest to stawka 19%.

Podatek odroczony jest wyliczany metodą bilansową jako podatek podlegający zapłaceniu lub zwrotowi w przyszłości na różnicach pomiędzy wartościami bilansowymi aktywów i pasywów, a odpowiadającymi im wartościami podatkowymi wykorzystywanymi do wyliczenia podstawy opodatkowania.

Rezerwa na podatek odroczony jest tworzona od wszystkich dodatnich różnic przejściowych podlegających opodatkowaniu, natomiast składnik aktywów z tytułu podatku odroczonego jest rozpoznawany do wysokości w jakiej jest prawdopodobne, że będzie można pomniejszyć przyszłe zyski podatkowe o rozpoznane ujemne różnice przejściowe.

Wartość składnika aktywów z tytułu podatku odroczonego podlega analizie na każdy dzień bilansowy, a w przypadku, gdy spodziewane przyszłe zyski podatkowe nie będą wystarczające dla realizacji składnika aktywów lub jego części - następuje jego odpis.

Podatek odroczony jest wyliczany przy użyciu stawek podatkowych, które będą obowiązywać w latach, kiedy to aktywo lub rezerwa na podatek odroczony będą wykorzystywane. Podatek odroczony jest ujmowany w sprawozdaniu z całkowitych dochodów, poza przypadkiem gdy dotyczy on pozycji ujętych bezpośrednio w kapitale własnym. W tym ostatnim wypadku podatek odroczony jest również rozliczany bezpośrednio w kapitale własnym.

### **3.16 Pożyczki**

Pożyczki otrzymane ujmowane są w pasywach jednostki wraz z kwotą należnych, a nie zapłaconych odsetek. Pożyczki udzielone ujmowane są w aktywach jednostki wraz z kwotą należnych, a nie otrzymanych odsetek. Jednostka nie wycenia tych instrumentów finansowych według zamortyzowanego kosztu.

## NOTY OBJAŚNIAJĄCE DO ROCZNEGO SPRAWOZDANIA Z SYTUACJI FINANSOWEJ MEDICAL CANNABIS S.A.

### 1. Wartości niematerialne i prawne

Lp.	Wartości niematerialne	31.12.2017	31.12.2016
1	skapitalizowane prace rozwojowe	0,00	0,00
2	patenty	0,00	0,00
3	licencje	0,00	0,00
4	znaki handlowe	0,00	0,00
	<b>Wartości niematerialne razem</b>	<b>0,00</b>	<b>0,00</b>

Tabela ruchu wartości niematerialnych i prawnych za okres 01.01.-31.12.2017

Lp.	Tytuł	Skapitalizowane prace rozwojowe	Patenty	Licencje	Znaki handlowe	WNiP razem
	<b>Wartość brutto</b>					
1	Bilans otwarcia	304 579,03		243 379,00	156 000,00	703 958,03
2	Zwiększenia	0,00	0,00	0,00	0,00	0,00
3	Zmniejszenia	0,00	0,00	0,00	0,00	0,00
4	Bilans zamknięcia	304 579,03	0,00	243 379,00	156 000,00	703 958,03
	<b>Umorzenie</b>					
5	Bilans otwarcia	304 579,03		243 379,00	156 000,00	703 958,03
6	Zwiększenia	0,00	0,00	0,00	0,00	0,00
7	Zmniejszenia	0,00	0,00	0,00	0,00	0,00
8	Bilans zamknięcia	304 579,03	0,00	243 379,00	156 000,00	703 958,03
9	Wartość netto na początek okresu	0,00	0,00	0,00	0,00	0,00
10	Wartość netto na koniec okresu	0,00	0,00	0,00	0,00	0,00

### 2. Rzeczowe aktywa trwałe

Lp.	Rzeczowe aktywa trwałe	31.12.2017	31.12.2016
1	środki trwałe, w tym:	<b>0,00</b>	<b>0,00</b>
	grunty własne	0,00	0,00
	budynki	0,00	0,00
	urządzenia techniczne i maszyny	0,00	0,00
	środki transportu	0,00	0,00
	inne środki trwałe	0,00	0,00
2	środki trwałe w budowie	0,00	0,00
3	zaliczki na środki trwałe w budowie	0,00	0,00
	<b>Rzeczowe aktywa trwałe razem</b>	<b>0,00</b>	<b>0,00</b>

*Tabela ruchu środków trwałych za okres  
od 01.01.2017 do 31.12.2017*

Lp.	Tytuł	Grunty własne	Budynki	Urządzenia techniczne i maszyny	Środki transportu	Inne środki trwałe	Środki trwałe razem
	<b>Wartość brutto</b>						
1	Bilans otwarcia	0,00	0,00	62 566,39	40 392,75	495 747,86	598 707,00
2	Zwiększenia	0,00	0,00	0,00	0,00	0,00	0,00
3	Zmniejszenia	0,00	0,00	0,00	0,00	0,00	0,00
4	Bilans zamknięcia	0,00	0,00	62 566,39	40 392,75	495 747,86	598 707,00

Lp.	Tytuł	Grunty własne	Budynki	Urządzenia techniczne i maszyny	Środki transportu	Inne środki trwałe	Razem
	<b>Skumulowana amortyzacja (umorzenie)</b>						
1	Bilans otwarcia		0,00	62 566,39	40 392,75	495 747,86	598 707,00
2	Zwiększenia	0,00	0,00	0,00	0,00	0,00	0,00
a	odpis aktualizujący						0,00
b	amortyzacja za okres		0,00	0,00			0,00
3	Zmniejszenia	0,00	0,00	0,00	0,00	0,00	0,00
a	odpis aktualizujący						0,00
b	sprzedaż						0,00
c	likwidacja						0,00
4	Bilans zamknięcia	0,00	0,00	62 566,39	40 392,75	495 747,86	598 707,00
5	Wartość netto na początek okresu	0,00	0,00	0,00	0,00	0,00	0,00
6	Wartość netto na koniec okresu	0,00	0,00	0,00	0,00	0,00	0,00



### 3. Długoterminowe aktywa finansowe

Lp.	Długoterminowe aktywa finansowe	31.12.2017	31.12.2016
1	w jednostkach zależnych	0,00	5 995 171,68
	- udziały lub akcje	0,00	5 995 171,68
	- udzielone pożyczki jednostce zależnej	0,00	0,00
2	w pozostałych jednostkach	0,00	0,00
3	<b>Długoterminowe aktywa finansowe, razem</b>	<b>0,00</b>	<b>5 995 171,68</b>

Lp.	Zmiana stanu długoterminowych aktywów finansowych	31.12.2017	31.12.2016
1	<b>stan na początek okresu</b>	<b>5 995 171,68</b>	<b>5 995 171,68</b>
a	<b>udziały i akcje w jednostkach zależnych w tym:</b>	<b>5 995 171,68</b>	<b>5 995 171,68</b>
	- udziały w jednostkach zależnych	5 995 171,68	5 995 171,68
	- udziały w jednostkach zależnych	0,00	0,00
b	<b>udzielone pożyczki do jednostek zależnych</b>	<b>0,00</b>	<b>0,00</b>
	- udzielone pożyczki	0,00	0,00
2	<b>zwiększenia (z tytułu)</b>	<b>0,00</b>	<b>0,00</b>
	- naliczenie odsetek od udzielonych pożyczek	0,00	0,00
	- inne	0,00	0,00
3	<b>zmniejszenia (z tytułu)</b>	<b>0,00</b>	<b>0,00</b>
	- przekwalifikowanie pożyczek do krótkoterminowych	0,00	0,00
	- sprzedaż udziałów w jednostkach zależnych	5 995 171,68	0,00
	- odpis aktualizujący na udziały Kolgard Oil	0,00	0,00
4	<b>stan na koniec okresu</b>	<b>0,00</b>	<b>5 995 171,68</b>
	- udziały w jednostkach zależnych	0,00	5 995 171,68
	- udzielone pożyczki	0,00	0,00

W dniu 31 października 2017 r. Emitent zbył wszystkie posiadane udziały spółki zależnej Kolgard-Oil sp. z o.o.

Lp.	Zmiana stanu odpisów aktualizujących aktywa finansowe długoterminowe	31.12.2017	31.12.2016
1	<b>a) stan na początek okresu</b>	<b>-34 338 494,32</b>	<b>-34 338 494,32</b>
	<b>odpisy na udziały i akcje w jednostkach zależnych w tym:</b>	<b>-34 338 494,32</b>	<b>-34 338 494,32</b>
	- odpis aktualizujący udziały Kogard Oil Sp. z o.o.	-34 338 494,32	-34 338 494,32
2	<b>zmniejszenia odpisów</b>	<b>0,00</b>	<b>0,00</b>
	- sprzedaż udziałów w jednostkach zależnych	34 338 494,32	0,00
5	<b>zwiększenia odpisów-jednostki zależne</b>	<b>0,00</b>	<b>0,00</b>
	- odpis aktualizujący udziały Kogard Oil Sp. z o.o.	0,00	0,00
9	<b>stan na koniec okresu</b>	<b>0,00</b>	<b>-34 338 494,32</b>
	- odpis aktualizujący udziały Kogard Oil Sp. z o.o.	0,00	-34 338 494,32

#### 4. Podatek odroczony

Lp.	Stan podatku odroczonego w bilansie	31.12.2017	31.12.2016
1	Aktywa z tytułu odroczonego podatku	7 100,81	6 958,80
2	Rezerwa z tytułu odroczonego podatku	-621,87	-183 752,49
2	<b>Razem</b>	<b>6 478,94</b>	<b>-176 793,69</b>

Lp.	Stan aktywów z tytułu odroczonego podatku dochodowego	31.12.2017	31.12.2016
1	<b>odniesionych na wynik finansowy</b>	<b>7 100,81</b>	<b>6 958,80</b>
	odsetki od otrzymanych pożyczek	1 712,60	1 047,60
	odsetki od wyemitowanych obligacji	0,00	0,00
	odsetki pozostałe	0,00	0,00
	niezapłacone wynagrodzenia	439,17	922,26
	niezapłacony ZUS	1 546,95	1 546,95
	niezapłacone zobowiązania	3 176,37	3 216,27
	rezerwy na świadczenia emerytalne	225,72	225,72
	niezrealizowane różnice kursowe	0,00	0,00
	korekta aktywów do wysokości utworzonej rezerwy	0,00	0,00

Lp.	Stan rezerwy z tytułu odroczonego podatku dochodowego	31.12.2017	31.12.2016
1	<b>odniesionych na wynik finansowy</b>	<b>621,87</b>	<b>183 752,49</b>
	odsetki od udzielonych pożyczek	621,87	183 752,49

#### 5. Zapasy

Lp.	Zapasy	31.12.2017	31.12.2016
1	materiały		
2	półprodukty i produkty w toku		
3	produkty gotowe		
4	towary		
5	zaliczki na dostawy		
	<b>Zapasy, razem</b>	<b>0,00</b>	<b>0,00</b>

Lp.	Zmiana stanu odpisów aktualizujących na zapasy	31.12.2017	31.12.2016
1	<b>stan na początek okresu</b>	<b>69 619,64</b>	<b>69 619,64</b>
	odpis aktualizujący na towary	69 619,64	69 619,64
2	<b>zwiększenia (z tytułu)</b>	<b>0,00</b>	<b>0,00</b>
3	<b>zmniejszenia (z tytułu)</b>	<b>0,00</b>	<b>0,00</b>
	rozwiązanie odpisu-sprzedaż	0,00	0,00
4	<b>stan na koniec okresu</b>	<b>69 619,64</b>	<b>69 619,64</b>
	odpis aktualizujący na towary	69 619,64	69 619,64

Odpisy aktualizujące zapasy obejmują kwotę 69.619,64 PLN i zostały utworzone w roku 2010 i 2013.

## 6. Należności krótkoterminowe

Lp.	Należności krótkoterminowe wg tytułów	31.12.2017	31.12.2016
<b>1</b>	<b>Należności finansowe (stanowiące instrumenty finansowe)</b>	<b>506 500,00</b>	<b>43 320,00</b>
<b>a</b>	<b>od jednostek powiązanych</b>	<b>0,00</b>	<b>43 320,00</b>
	-z tytułu dostaw i usług, o okresie spłaty:	0,00	0,00
	-inne należności finansowe (stanowiące instrumenty finansowe)	0,00	43 320,00
	- pozostałe	0,00	43 320,00
<b>b</b>	<b>należności od pozostałych jednostek</b>	<b>506 500,00</b>	<b>0,00</b>
	-z tytułu dostaw i usług, o okresie spłaty:	0,00	0,00
	- do 12 miesięcy	0,00	0,00
	- powyżej 12 miesięcy	0,00	0,00
	- pozostałe	506 500,00	0,00
<b>2</b>	<b>Należności niefinansowe (niestanowiące instrumenty finansowe)</b>	<b>292 574,00</b>	<b>293 560,00</b>
<b>a</b>	<b>od jednostek powiązanych</b>	<b>0,00</b>	<b>0,00</b>
	- pozostałe	0,00	0,00
<b>b</b>	<b>należności od pozostałych jednostek</b>	<b>292 574,00</b>	<b>293 560,00</b>
	-z tytułu podatków, dotacji, ceł, ubezpieczeń społecznych i zdrowotnych oraz innych świadczeń	292 475,00	292 961,00
	- pozostałe	99,00	599,00
<b>3</b>	<b>Należności krótkoterminowe netto, razem</b>	<b>799 074,00</b>	<b>336 880,00</b>
<b>4</b>	<b>odpisy aktualizujące wartość należności w tym:</b>	<b>3 342 809,72</b>	<b>3 336 835,50</b>
<b>a</b>	na należności od jednostek powiązanych	0,00	0,00
<b>b</b>	na należności od jednostek pozostałych	3 342 809,72	3 336 835,50
<b>5</b>	<b>Należności krótkoterminowe brutto, razem</b>	<b>4 141 883,72</b>	<b>3 673 715,50</b>

Lp.	Należności finansowe (brutto) o pozostałym od dnia bilansowego okresie spłaty:	31.12.2017	31.12.2016
<b>1</b>	do 1 miesiąca	0,00	0,00
<b>2</b>	powyżej 1 miesiąca do 3 miesięcy	0,00	0,00
<b>3</b>	powyżej 3 miesięcy do 6 miesięcy	500 000,00	0,00
<b>4</b>	powyżej 6 miesięcy do 1 roku	0,00	0,00
<b>5</b>	powyżej 1 roku	0,00	0,00
<b>6</b>	należności przeterminowane	3 349 309,72	3 380 155,50
<b>7</b>	Należności finansowe razem (brutto)	<b>3 849 309,72</b>	<b>3 380 155,50</b>
<b>8</b>	<b>odpisy aktualizujące wartość należności finansowych w tym:</b>	<b>-3 342 809,72</b>	<b>-3 336 835,50</b>
	na należności od jednostek powiązanych	0,00	0,00
	na należności od jednostek pozostałych	-3 342 809,72	-3 336 835,50
<b>9</b>	<b>Należności finansowe razem (netto)</b>	<b>506 500,00</b>	<b>43 320,00</b>

Lp.	Należności finansowe brutto przeterminowane z podziałem na należności niespłacone w okresie:	31.12.2017	31.12.2016
1	a) do 1 miesiąca	0,00	0,00
2	b) powyżej 1 miesiąca do 3 miesięcy	4 200,00	0,00
3	c) powyżej 3 miesięcy do 6 miesięcy	2 300,00	0,00
4	d) powyżej 6 miesięcy do 1 roku	0,00	0,00
5	e) powyżej 1 roku	3 342 809,72	3 380 155,50
6	Należności finansowe, przeterminowane, razem (brutto)	<b>3 349 309,72</b>	<b>3 380 155,50</b>
7	odpisy aktualizujące wartość należności finansowych w tym:	<b>-3 299 489,72</b>	<b>-3 336 835,50</b>
	na należności od jednostek powiązanych	0,00	0,00
	na należności od jednostek pozostałych	-3 342 809,72	-3 336 835,50
8	<b>Należności finansowe, przeterminowane, razem (netto)</b>	<b>6 500,00</b>	<b>43 320,00</b>

Lp.	Zmiana stanu odpisów aktualizujących wartość należności krótkoterminowych	31.12.2017	31.12.2016
1	Stan na początek okresu	<b>3 336 835,50</b>	<b>3 367 187,96</b>
2	<b>zwiększenia (z tytułu)</b>	<b>43 320,00</b>	<b>0,00</b>
	- odpisy aktualizujące	43 320,00	0,00
	- inne zwiększenia korekta BO	0,00	0,00
3	<b>zmniejszenia (z tytułu)</b>	<b>37 345,78</b>	<b>30 352,46</b>
	- wykorzystanie odpisów aktualizujących	0,00	0,00
	- rozwiązanie odpisów aktualizujących-splaty	37 345,78	30 352,46
	- inne zmniejszenia	0,00	0,00
4	<b>Stan odpisów aktualizujących wartość należności krótkoterminowych na koniec okresu</b>	<b>3 342 809,72</b>	<b>3 336 835,50</b>

W 2017 roku zmniejszono odpisy aktualizujące na łączną kwotę 37.345,78 PLN w wyniku splaty oraz zwiększono odpisy aktualizujące o 43.320,00zł

## 7. Środki pieniężne

Lp.	Środki pieniężne i inne aktywa pieniężne	31.12.2017	31.12.2016
1	<b>Środki pieniężne i inne aktywa pieniężne</b>	<b>933,34</b>	<b>8 900,66</b>
	- środki pieniężne w kasie i na rachunkach	933,34	8 900,66
	- inne środki pieniężne – (lokaty)	0,00	0,00
2	<b>Środki pieniężne i inne aktywa pieniężne w walucie polskiej</b>	<b>933,34</b>	<b>8 900,66</b>

Lp.	Środki pieniężne Struktura walutowa	31.12.2017	31.12.2016
1	a) w walucie polskiej	933,34	8 900,66
	b) w walutach obcych (wg walut i po przeliczeniu na zł)	0,00	0,00
2	<b>Środki pieniężne, razem</b>	<b>933,34</b>	<b>8 900,66</b>

## 8. Krótkoterminowe aktywa finansowe

Lp.	Krótkoterminowe aktywa finansowe	31.12.2017	31.12.2016
1	- udzielone pożyczki krótkoterminowe – do jednostek powiązanych	0,00	3 381 722,37
2	- udzielone pożyczki krótkoterminowe – do jednostek pozostałych	0,00	0,00
3	- obligacje objęte – od jednostek pozostałych	177 683,05	
	<b>Krótkoterminowe aktywa finansowe, razem</b>	<b>177 683,05</b>	<b>3 381 722,37</b>

Lp.	Zmiana stanu krótkoterminowych aktywów finansowych	31.12.2017	31.12.2016
1	<b>Stan inwestycji krótkoterminowych na początek okresu, w tym:</b>	<b>3 381 722,37</b>	<b>3 181 300,36</b>
	- udzielone pożyczki krótkoterminowe – do jednostek powiązanych	3 381 722,37	3 181 300,36
	- udzielone pożyczki krótkoterminowe – do jednostek pozostałych	0,00	0,00
2	<b>Zwiększenia</b>	<b>594 243,45</b>	<b>243 622,01</b>
	- przekwalifikowanie z długoterminowych pożyczek-j. powiązane	0,00	0,00
	- naliczenie odsetek od pożyczek	241 460,40	243 622,01
	- objęcie obligacji	349 500,00	0,00
	- naliczenie odsetek od obligacji	3 283,05	0,00
3	<b>Zmniejszenia</b>	<b>3 798 282,77</b>	<b>43 200,00</b>
	- spłaty pożyczki i odsetek	0,00	43 200,00
	- odpis aktualizujący na pożyczkę	3 623 182,77	0,00
	- spłata obligacji	174 400,00	0,00
	- spłata odsetek od obligacji	700,00	0,00
4	<b>Stan inwestycji krótkoterminowych na koniec okresu, w tym:</b>	<b>177 683,05</b>	<b>3 381 722,37</b>
	- udzielone pożyczki krótkoterminowe – do jednostek powiązanych	0,00	3 381 722,37
	- udzielone pożyczki krótkoterminowe – do jednostek pozostałych	0,00	0,00
	- obligacje objęte	177 683,05	0,00

Lp.	Krótkoterminowe aktywa finansowe wg stanu na 31.12.2017	Wartość nominalna	Naliczone odsetki	Aktualizacja wartości	Wartość netto w bilansie
	- udzielone pożyczki krótkoterminowe – do jednostek pozostałych	2 414 604,00	1 208 578,77	-3 623 182,77	0,00
	- udzielone pożyczki krótkoterminowe – do jednostek pozostałych	96 709,00	4 567,10	-101 276,10	0,00
	- obligacje objęte	175 100,00	2 583,05	0,00	177 683,05
	<b>Długoterminowe aktywa finansowe razem</b>	<b>2 686 413,00</b>	<b>1 215 728,92</b>	<b>-3 724 458,87</b>	<b>177 683,05</b>

W krótkoterminowych aktywach finansowych ujęto:

- pożyczki udzielone w łącznej kwocie 3.724.458,87 PLN, które zostały pomniejszone o odpisy aktualizujące w kwocie 3.724.458,87 PLN.
- obligacje objęte od jednostek pozostałych w kwocie 177.683,05 PLN.

<b>NALEŻNOŚCI KRÓTKOTERMINOWE Z TYTUŁU UDZIELONYCH POŻYCZEK NA 31.12.2017 R.</b>								
Nazwa jednostki udzielającej pożyczki	Nazwa pożyczkobiorcy	Kwota pożyczki wg umowy		Kwota pożyczki pozostała do spłaty		Stopa procentowa	Termin spłaty	Ustanowione zabezpieczenia na poczet spłaty pożyczki
		zł	waluta	zł	waluta			
Medical Cannabis S.A.	Pozostała jednostka	2 448 749,56	zł	3 623 182,77	zł	10%	31.12.2016	Brak
Medical Cannabis S.A.	Pozostała jednostka	162 260,00	zł	96 709,00	zł	10%	31.05.2012	weksel in blanco z klauzulą "bez protestu"
Medical Cannabis S.A.	Pozostała jednostka	4 567,10	zł	4 567,10	zł		31.12.2011	Brak
<b>Odpisy aktualizujące na pożyczki</b>				<b>-3 724 458,87</b>				
<b>Wartość netto w bilansie</b>				<b>0,00</b>				

## 9. Kapitał zakładowy

Seria/ emisja	Rodzaj akcji	Rodzaj uprzywilejowania	Liczba akcji	Wartość nominalna akcji / PLN
A	na okaziciela	zwykłe	6 000 000	240 000,00
B	na okaziciela	zwykłe	2 800 000	112 000,00
C	na okaziciela	zwykłe	2 000 000	80 000,00
D	na okaziciela	zwykłe	969 176	38 767,04
E	na okaziciela	zwykłe	80 230 824	3 209 232,96
F	na okaziciela	zwykłe	103 141 363	4 125 654,52
G	na okaziciela	zwykłe	4 858 637	194 345,48
<b>RAZEM:</b>			<b>200 000 000</b>	<b>8 000 000</b>

Na dzień 31 grudnia 2017 roku kapitał podstawowy jednostki wynosił 8.000.000,00 PLN i dzielił się na 200.000.000 akcji o wartości nominalnej 0,04 PLN każda akcja.

### **Akcjonariusze posiadający bezpośrednio lub pośrednio przez podmioty zależne co najmniej 5% ogólnej liczby głosów na Walnym Zgromadzeniu**

Zgodnie z informacjami posiadanymi przez Emitenta, zarówno na dzień bilansowy, jak i na dzień publikacji niniejszego raportu struktura akcjonariatu kształtuje się jak poniżej:

- Calatrava Capital Fund (CY) LTD - 48.015.565 akcji co stanowi 24,00% udziału w kapitale i głosach na Walnym Zgromadzeniu Emitenta,
- RX sp. z o.o. z siedzibą w Warszawie - 80.685.955 akcji co stanowi 40,34% udziału w kapitale i głosach na Walnym Zgromadzeniu Emitenta,
- Max Media Cable S.C. Artur Obielecki, Ewa Janicka – 11.927.275 akcji co stanowi 5,96% udziału w kapitale i głosach na Walnym Zgromadzeniu Emitenta.

### **Zestawienie stanu posiadania akcji jednostki lub uprawnień do nich (opcji) przez osoby zarządzające i nadzorujące**

Zgodnie z informacjami posiadanymi przez Spółkę żadna z osób zarządzających lub nadzorujących Emitenta nie posiada akcji Spółki.

## 10. Kapitał zapasowy

Lp.	Treść	31.12.2017	31.12.206
1	nadwyżka ze sprzedaży akcji powyżej ich wartości nominalnej	2 875 257,02	2 875 257,02
2	<b>Razem</b>	<b>2 875 257,02</b>	<b>2 875 257,02</b>

## 11. Rezerwa na świadczenia emerytalne

Lp.	Rezerwa na świadczenia emerytalne	31.12.2017	31.12.2016
1	rezerwa na świadczenia emerytalne - długoterminowa	1 154,85	1 154,85
2	rezerwa na świadczenia emerytalne - krótkoterminowa	33,13	33,13
<b>3</b>	<b>Razem rezerwy na świadczenia emerytalne</b>	<b>1 187,98</b>	<b>1 187,98</b>

Zgodnie z obowiązującym Kodeksem Pracy jednostka zobowiązana jest do wypłaty następujących dodatkowych świadczeń na rzecz pracowników: odprawy emerytalne, odprawy rentowe i odprawy pośmiertne. Oszacowanie wysokości rezerw na odprawy zostało dokonane po raz pierwszy, według stanu zatrudnienia na dzień 31 grudnia 2011 roku. Obliczenia zostały wykonane przy użyciu metody indywidualnej prospektywnej, przez spółkę Prospecto sp. z o. o. z siedzibą w Warszawie. Metoda wykorzystana do obliczeń zgodna jest z MSR 19, jest to tzw. metoda prognozowanych świadczeń jednostkowych, zwana także metodą świadczeń narosłych w funkcji czasu.

Ze względu na liczbę zatrudnionych oraz zasadę istotności odstąpiono od aktualizowania rezerw na świadczenia emerytalne.

## 12. Zobowiązania krótkoterminowe

Lp.	Zobowiązania krótkoterminowe wg tytułów	31.12.2017	31.12.2016
<b>1</b>	<b>Zobowiązania finansowe</b>	<b>146 537,43</b>	<b>100 485,08</b>
	(stanowiące instrumenty finansowe)		
<b>a</b>	<b>wobec jednostek zależnych i stowarzyszonych</b>	<b>0,00</b>	<b>0,00</b>
	-kredyty i pożyczki	0,00	0,00
	-z tytułu dostaw i usług, o okresie wymagalności:	0,00	0,00
	do 12 miesięcy	0,00	0,00
	-inne wg rodzaju:	0,00	0,00
	inne	0,00	0,00
<b>b</b>	<b>wobec pozostałych jednostek</b>	<b>146 537,43</b>	<b>100 485,08</b>
	-kredyty i pożyczki, w tym:	79 013,70	75 513,70
	długoterminowe w okresie spłaty	0,00	0,00
	-zobowiązania z tyt. emisji dłużnych pap. wartościowych	0,00	0,00
	emisja obligacji	0,00	0,00
	-inne zobowiązania finansowe:	0,00	0,00
	- przelew wierzytelności	0,00	0,00
	- inne	0,00	0,00
	- z tytułu dostaw i usług, o okresie wymagalności:	<b>67 523,73</b>	<b>24 971,38</b>
	do 12 miesięcy	67 523,73	24 971,38
<b>2</b>	<b>Zobowiązania niefinansowe</b>	<b>42 265,13</b>	<b>58 546,21</b>
	(niestanowiące instrumenty finansowe)		
	-z tytułu podatków, cel, ubezpieczeń i innych świadczeń	36 869,12	50 875,26
	-z tytułu wynagrodzeń	5 215,43	7 300,00



	<b>-inne zobowiązania w tym:</b>	<b>180,58</b>	<b>370,95</b>
	zobowiązania układowe z wierzycielami	0,00	0,00
	zobowiązania wekslowe	0,00	0,00
	kaucje otrzymane	0,00	0,00
	- inne	180,58	370,95
<b>3</b>	<b>Zobowiązania krótkoterminowe, razem</b>	<b>188 802,56</b>	<b>159 031,29</b>

Lp.	Zobowiązania finansowe o pozostałym od dnia bilansowego okresie spłaty:	31.12.2017	31.12.2016
1	a) do 1 miesiąca	4 238,00	86 479,06
2	b) powyżej 1 miesiąca do 3 miesięcy	0,00	0,00
3	c) powyżej 3 miesięcy do 6 miesięcy	0,00	0,00
4	d) powyżej 6 miesięcy do 1 roku	0,00	0,00
5	e) powyżej 1 roku	0,00	0,00
6	f) zobowiązania przeterminowane	142 299,43	14 006,02
7	<b>Zobowiązania finansowe razem</b>	<b>146 537,43</b>	<b>100 485,08</b>

Lp.	Zobowiązania finansowe przeterminowane z podziałem na zobowiązania niespłacone w okresie:	31.12.2017	31.12.2016
1	a) do 1 miesiąca	2 460,00	2 084,85
2	b) powyżej 1 miesiąca do 3 miesięcy	738,00	3 905,25
3	c) powyżej 3 miesięcy do 6 miesięcy	4 824,86	7 585,05
4	d) powyżej 6 miesięcy do 1 roku	44 188,00	-403,50
5	e) powyżej 1 roku	90 088,57	834,37
6	<b>Zobowiązania finansowe, przeterminowane, razem</b>	<b>142 299,43</b>	<b>14 006,02</b>

Lp.	Zobowiązania krótkoterminowe	Struktura walutowa	31.12.2017	31.12.2016
1	w walucie polskiej		188 802,56	159 031,29
2	w walutach obcych		0,00	0,00
	<b>Zobowiązania krótkoterminowe razem</b>		<b>188 802,56</b>	<b>159 031,29</b>

ZOBOWIĄZANIA KRÓTKOTERMINOWE Z TYTUŁU POŻYCZEK NA 31.12.2017R.						
Nazwa i siedziba jednostki udzielającej kredytu/pożyczki	Nazwa i siedziba kredytobiorcy	Kwota pożyczki wg umowy (PLN)	Kwota pożyczki pozostała do spłaty (PLN)	Warunki oprocentowania	Termin spłaty	Ustanowione zabezpieczenia na poczet spłaty pożyczki
Pozostała jednostka	Medical Cannabis S.A.	70 000,00	79 013,70	5%	31.12.2016	Brak
			<b>79 013,70</b>			

#### Pozostałe rezerwy krótkoterminowe

Lp.	Pozostałe rezerwy krótkoterminowe wg tytułów	31.12.2017	31.12.2016
1	rezerwa na koszty sądowe i egzekucyjne	0,00	0,00
	<b>Razem rezerwy</b>	<b>0,00</b>	<b>0,00</b>

#### 13. Rozliczenia międzyokresowe przychodów

Lp.	Rozliczenia międzyokresowe przychodów	31.12.2017	31.12.2016
1	dotacje	34 140,00	34 140,00
2	pozostałe	0,00	0,00
	<b>Razem rozliczenia międzyokresowe przychodów</b>	<b>34 140,00</b>	<b>34 140,00</b>

## NOTY OBJAŚNIAJĄCE DO ROCZNEGO SPRAWOZDANIA Z CAŁKOWITYCH DOCHODÓW MEDICAL CANNABIS S.A.

#### 14. Koszty rodzajowe

Lp.	Koszty według rodzaju	01.01.2017 31.12.2017	01.01.2016 31.12.2016
1	amortyzacja	0,00	0,00
2	zużycie materiałów i energii	0,00	0,00
3	usługi obce	42 260,54	64 301,78
4	podatki i opłaty	11 261,69	27 649,46
5	wynagrodzenia	31 435,43	59 434,00
6	ubezpieczenia społeczne i inne świadczenia	0,00	0,00
7	pozostałe koszty rodzajowe	275,23	218,94
8	<b>Koszty według rodzaju, razem</b>	<b>85 232,89</b>	<b>151 604,18</b>

<b>9</b>	Zmiana stanu zapasów, produktów i rozliczeń międzyokresowych	0,00	0,00
<b>10</b>	Koszt wytworzenia produktów na własne potrzeby jednostki (wielkość ujemna)	0,00	0,00
<b>11</b>	Koszty sprzedaży (wielkość ujemna)	0,00	0,00
<b>12</b>	Koszty ogólnego zarządu (wielkość ujemna)	-85 232,89	-151 604,18
<b>13</b>	Koszt wytworzenia sprzedanych produktów	<b>0,00</b>	<b>0,00</b>

#### 15. Pozostałe przychody i koszty operacyjne

Lp.	Przychody operacyjne	01.01.2017 31.12.2017	01.01.2016 31.12.2016
<b>1</b>	<b>zysk ze zbycia środków trwałych</b>	<b>2 114,00</b>	<b>0,00</b>
<b>2</b>	<b>dotacje</b>	<b>0,00</b>	<b>0,00</b>
<b>3</b>	<b>rozwiązane rezerwy, odwrócone odpisy (z tytułu)</b>	<b>37 345,78</b>	<b>64 747,13</b>
	- rozwiązanie odpisu na należności-splata	37 345,78	30 352,46
	- rozwiązanie rezerw na koszty postępowań	0,00	34 394,67
<b>4</b>	<b>pozostałe, w tym:</b>	<b>0,22</b>	<b>132 358,74</b>
	- przedawnione zobowiązania	0,00	0,00
	- pozostałe	0,22	132 358,74
<b>5</b>	<b>Przychody operacyjne, razem</b>	<b>39 460,00</b>	<b>197 105,87</b>

Lp.	Koszty operacyjne	01.01.2017 31.12.2017	01.01.2016 31.12.2016
<b>1</b>	<b>strata ze zbycia nie finansowych aktywów trwałych</b>	<b>0,00</b>	<b>0,00</b>
<b>2</b>	<b>aktualizacja wartości aktywów nie finansowych</b>	<b>43 320,00</b>	<b>0,00</b>
	- odpis aktualizujący należności	43 320,00	0,00
	- odpis aktualizujący środki trwałe	0,00	0,00
	- odpis aktualizujący na aktywa niematerialne	0,00	0,00
	- pozostałe	0,00	0,00
<b>3</b>	<b>utworzone rezerwy (z tytułu)</b>	<b>0,00</b>	<b>0,00</b>
	- rezerwa na przyszłe zobowiązania	0,00	0,00
<b>4</b>	<b>pozostałe, w tym:</b>	<b>2 797,56</b>	<b>78 172,32</b>
	- korekty VAT	0,00	0,00
	-koszty sądowe, egzekucyjne	0,00	1 576,67
	-koszty postępowania układowego	0,00	71 781,01
	- inne	2 797,56	4 814,64
<b>5</b>	<b>Koszty operacyjne, razem</b>	<b>46 117,56</b>	<b>78 172,32</b>

## 16. Pozostałe przychody i koszty finansowe

Lp.	Przychody finansowe	01.01.2017 31.12.2017	01.01.2016 31.12.2016
1	<b>odsetki</b>	<b>244 743,45</b>	<b>243 622,01</b>
a	<b>- od jednostek powiązanych w tym:</b>	<b>241 460,40</b>	<b>243 622,01</b>
	odsetki od pożyczek	241 460,40	243 622,01
b	<b>- od jednostek pozostałych w tym:</b>	<b>3 283,05</b>	<b>0,00</b>
	odsetki od obligacji	3 283,05	0,00
	należności	0,00	0,00
	środki pieniężne	0,00	0,00
2	<b>Razem przychody finansowe, razem</b>	<b>244 743,45</b>	<b>243 622,01</b>

Lp.	Koszty finansowe	01.01.2017 31.12.2017	01.01.2016 31.12.2016
1	<b>odsetki</b>	<b>3 599,62</b>	<b>24 480,47</b>
a	<b>- od jednostek powiązanych w tym:</b>	<b>0,00</b>	<b>0,00</b>
	odsetki od pożyczek	0,00	0,00
	dłużne instrumenty finansowe	0,00	0,00
b	<b>- od jednostek pozostałych w tym:</b>	<b>3 599,62</b>	<b>24 480,47</b>
	odsetki od kredytów i pożyczek	3 500,00	5 513,70
	odsetki pozostałe	99,62	0,00
	odsetki od leasingu finansowego	0,00	0,00
	inne zobowiązania krótkoterminowe	0,00	18 966,77
	odpis aktualizujący na odsetki od należności	0,00	0,00
2	<b>aktualizacja wartości inwestycji</b>	<b>3 623 182,77</b>	<b>0,00</b>
	odpis aktualizujący na udzieloną pożyczkę	3 623 182,77	0,00
3	<b>pozostałe, w tym:</b>	<b>5 495 171,68</b>	<b>0,00</b>
	- strata ze zbycia inwestycji-sprzedaż Kolgard Oil	5 495 171,68	0,00
	<b>Razem koszty finansowe, razem</b>	<b>9 121 954,07</b>	<b>24 480,47</b>

## 17. Podatek bieżący

Bieżące obciążenie podatkowe jest obliczane na podstawie obowiązujących przepisów podatkowych. Zastosowanie tych przepisów różnicuje zysk (stratę) podatkową od księgowego zysku (straty) netto, w związku z wyłączeniem przychodów niepodlegających opodatkowaniu i kosztów nie stanowiących kosztów uzyskania przychodów oraz pozycji kosztów i przychodów, które nigdy nie będą podlegały opodatkowaniu. Obciążenia podatkowe są wyliczane w oparciu o stawki podatkowe obowiązujące w danym roku podatkowym. Rok podatkowy jak i rok bilansowy pokrywają się z rokiem kalendarzowym

Lp.	Wyszczególnienie	01.01.2017 31.12.2017	01.01.2016 31.12.2016
<b>1</b>	Wynik brutto	<b>-8 969 101,07</b>	<b>186 470,91</b>
<b>2</b>	Koszty nie uznawane za koszty uzyskania przychodu	<b>-3 670 624,99</b>	<b>825 773,67</b>
	amortyzacja NKUP	0,00	0,00
	niezapłacone faktury	0,00	-16 233,95
	zapłacone faktury z okresu poprzedniego	0,00	61 352,69
	niezapłacone wynagrodz. Zarządu za 2017	-2 311,43	0,00
	wypłacone w 2016 wynagr. Zarządu naliczone w latach ubiegłych	0,00	14 562,00
	wypłacone w 2017 wynagr. Zarządu naliczone w latach ubiegłych	4 854,00	0,00
	wypłacone w 2016 wynagrodzenia naliczone w latach ubiegłych	0,00	20 790,72
	niezapłacone odsetki od pożyczek	-3 500,00	-5 513,70
	odsetki pozostałe	0,00	0,00
	odpisy aktualizujące na należności	-43 320,00	0,00
	odpisy aktualizujące na udzielone pożyczki	-3 623 182,77	0,00
	koszty sądowe i egzekucyjne	0,00	-1 576,67
	utworzone rezerwy	0,00	0,00
	zapłacone odsetki k-zamiana na akcje	0,00	829 010,50
	pozostałe koszty	-3 164,79	-76 617,92
<b>3</b>	Przychody nie będące przychodami do opodatkowania	<b>-34 582 537,77</b>	<b>-266 893,81</b>
	niezapłacone odsetki od pożyczek	-241 460,40	-243 622,01
	zapłacone odsetki od pożyczek	0,00	11 122,87
	niezapłacone odsetki od obligacji	-3 283,05	0,00
	zapłacone odsetki od obligacji	700,00	0,00
	odwrócenie odpisów aktualizujących	-34 338 494,32	0,00
	odwrócenie rezerw	0,00	-34 394,67
	odwrócenie przychodów przyszłych okresów	0,00	0,00
<b>4</b>	<b>Podstawa opodatkowania podatkiem dochodowym</b>	<b>-39 881 013,85</b>	<b>-906 196,57</b>
<b>5</b>	<b>Podatek dochodowy za okres bieżący</b>	<b>0,00</b>	<b>0,00</b>

### 18. Zysk/strata na jedną akcję

Wynik na jedną akcję ustalono jako relację wyniku netto za rok 2017 w kwocie (-) 8.785.828,44 PLN do liczby akcji zwykłych będących w posiadaniu akcjonariuszy na dzień bilansowy tj. 200.000.000 sztuk akcji. Wynik na jedną akcję wyniósł (-) 0,04 PLN . Rozwodniony wynik na jedną akcję wyniósł również(-) 0,04 PLN.

## POZOSTAŁE INFORMACJE DO ROCZNEGO SPRAWOZDANIA FINANSOWEGO MEDICAL CANNABIS S.A.

### 19. Segmenty operacyjne

#### 19.1 Segmenty operacyjne

Zgodnie z MSSF 8, przez segment operacyjny rozumie się komponent jednostki:

- (a) który angażuje się w działalność gospodarczą, w związku z którą można uzyskiwać przychody i ponosić koszty (w tym przychody i koszty związane z transakcjami z innymi komponentami tej samej jednostki);
- (b) którego wyniki działalności są regularnie przeglądane przez główny organ odpowiedzialny za podejmowanie decyzji operacyjnych w jednostce oraz wykorzystujący te wyniki przy podejmowaniu decyzji o zasobach alokowanych do segmentu i przy ocenie wyników działalności segmentu; oraz
- (c) w przypadku którego są dostępne oddzielne informacje finansowe.

Biorąc powyższe pod uwagę należy stwierdzić, że jednostka w 2017 roku prowadziła jednorodną działalność polegającą na zarządzaniu spółkami zależnym.

#### 19.2 Segmenty geograficzne

Jednostka w 2017 roku nie osiągała przychodów na rynkach zagranicznych.

#### 19.3 Informacje o wiodących klientach

W 2017 roku jednostka nie zidentyfikowała żadnego Klienta wiodącego.

### 20. Informacja o powiązaniach kapitałowych i osobowych

Na dzień bilansowy Spółka nie posiadała podmiotów powiązanych kapitałowo.

### 21. Wynagrodzenia osób zarządzających i nadzorujących jednostkę

Wynagrodzenia naliczone dla członków zarządu w roku obrotowym przedstawiały się następująco:

- Wojciech Skiba – 31.435,43 PLN w roku 2017 oraz 58.248,00 PLN w roku 2016
- W roku obrotowym 2017 jednostka nie wypłacała wynagrodzeń członkom Rady Nadzorczej.

### 22. Struktura zatrudnienia

Zarówno w roku sprawozdawczym jak i okresie porównywalnym Spółka nie zatrudniała pracowników w oparciu o umowę o pracę.

## **23. Informacje o audytorze i jego wynagrodzeniu za przeprowadzone badanie sprawozdania finansowego**

W okresie objętym niniejszym jednostkowym sprawozdaniem finansowym podmiotem uprawnionym do zbadania sprawozdania finansowego Spółki jest zgodnie z Uchwałą Rady Nadzorczej Emitenta nr 1 z dnia 28 maja 2018 r. EUREKA AUDITING sp. z o.o., podmiot ten wykonuje badanie sprawozdań finansowych za rok 2017 oraz 2018. Emitent nie współpracował wcześniej z EUREKA AUDITING sp. z o.o. Wynagrodzenie z tytułu badania niniejszego sprawozdania zgodnie z powołaną powyżej umową, wynosi 4.000,00 PLN netto.

Skonsolidowane sprawozdanie finansowe Grupy Kapitałowej Medical Cannabis sporządzone na dzień 31 grudnia 2017 roku, zgodnie z Uchwałą Rady Nadzorczej Emitenta nr 1 z dnia 28 maja 2018 r., zostało zbadane przez EUREKA AUDITING sp. z o.o. Wynagrodzenie z tytułu badania skonsolidowanego sprawozdania finansowego za 2017 r. wynosi 4.000,00 PLN netto.

## **24. Zarządzanie ryzykiem**

### **25.1 Zarządzenie ryzykiem kapitałowym**

Celem zarządzania ryzykiem kapitałowym jest ochrona zdolności jednostki do dalszego kontynuowania działalności i zapewnienia realizacji zwrotu dla akcjonariuszy. Zarządzanie kapitałem odbywa się przy pomocy wskaźnika zadłużenia (stosunek zadłużenia netto do wielkości kapitałów własnych). Na wysokość zadłużenia netto składają się zobowiązania z tytułu dostaw i usług oraz pozostałe zobowiązania. Spółka nie posiada kredytów nie emitowała również dłużnych papierów wartościowych.

### **25.2 Ryzyko kredytowe (finansowe)**

Działalność jednostki wiąże się z określonymi ryzykami finansowymi. Głównymi instrumentami finansowymi są środki pieniężne i ich ekwiwalenty, których celem jest zabezpieczenie finansowania działalności operacyjnej. Pozostałe instrumenty finansowe, w tym zobowiązania i należności handlowe powstają w toku prowadzonej działalności gospodarczej.

Jednostka narażona jest na ryzyko kredytowe w zakresie ustalonych limitów kupieckich, których wysokości dla poszczególnych klientów podlega indywidualnej ocenie uwzględniającej ich pozycję finansową oraz doświadczenia z przeszłości. Jednostka na bieżąco prowadzi procedurę windykacyjną w przypadku wystąpienia należności przeterminowanych.

Na dzień 31 grudnia 2017 roku należności handlowe, które zostały uznane za trudno ściągalne objęto odpisem aktualizacyjnym.

### **25.3 Ryzyko rynkowe**

#### Ryzyko walutowe

W jednostce występują głównie transakcje w walucie funkcjonalnej (PLN). Transakcje w walucie obcej występują w minimalnym zakresie. Na dzień 31 grudnia 2017 roku jednostka nie posiadała kredytów, pożyczek lub środków pieniężnych w walutach obcych. Transakcje zakupu materiałów lub surowców oraz sprzedaży wyrobów gotowych lub usług są w głównej mierze dokonywane w walucie funkcjonalnej jednostki. Z uwagi na znikomy zakres transakcji w walutach obcych działalność jednostki nie jest obciążona ryzykiem walutowym.

#### Ryzyko stóp procentowych

Na dzień 31 grudnia 2017 roku jednostka nie korzystała z finansowania kredytami bankowymi.

Jednostka korzystała z finansowania zewnętrznego w postaci pożyczek pieniężnych udzielonych przez jednostki powiązane oraz nie powiązane. Pożyczki oprocentowane są według stałej stopy procentowej.

W związku z powyższym działalność jednostki nie jest obciążona żadnym innym ryzykiem stopy procentowej.

#### Ryzyko cenowe

Na dzień 31 grudnia 2017 roku jednostka nie posiadała żadnych instrumentów finansowych, które były by obciążone ryzykiem cenowym. Ryzyko cenowe, to ryzyko, że wartość godziwa instrumentu finansowego lub przyszłe przepływy środków pieniężnych z nim związane będą ulegać wahaniom ze względu na zmiany cen rynkowych, inne niż wynikające z ryzyka stopy procentowej lub ryzyka walutowego.

#### Ryzyko płynności

Poprzez ryzyko płynności finansowej rozumie się utratę zdolności spółki do terminowego regulowania bieżących zobowiązań. Spółka może być narażona na ryzyko płynności wynikające z relacji aktywów obrotowych do zobowiązań krótkoterminowych. Celem procesu zarządzania ryzykiem płynności finansowej jest zapewnienie bezpieczeństwa i stabilizacji finansowej Spółki, a podstawowym narzędziem ograniczającym powyższe ryzyko jest bieżący przegląd dopasowania terminów zapadalności aktywów i pasywów, oraz bieżąca analiza terminowości spłaty zobowiązań przez kontrahentów wobec Spółki. Obecnie Spółka finansuje swoją działalność środkami własnymi oraz kredytem kupieckim.

### **25. Zobowiązania warunkowe i aktywa warunkowe**

Według stanu na dzień 31 grudnia 2017 roku Spółka posiadała zobowiązania warunkowe w postaci weksla in blanco, stanowiącego zabezpieczenie ustanowione na okres realizacji oraz trwałości Projektu „Wzrost konkurencyjności firmy Divicom poprzez wdrożenie elektronicznego systemu B2B wśród partnerów biznesowych”, który jest dofinansowany w ramach Programu Operacyjnego Innowacyjna Gospodarka na lata 2007 – 2013 w ramach działania 8.2 – Wspieranie wdrażania elektronicznego biznesu typu B2B.

### **26. Zdarzenia przed i po dniu bilansowym**

1. Walne Zgromadzenie które odbyło się w dniu 17 lutego 2017 r. podjęło uchwałę o zmianie nazwy Emitenta na MEDICAL CANNABIS Spółka Akcyjna oraz uchwalilo emisję 4.858.637 akcji serii G. Na tym samym Walnym Zgromadzeniu dokonano również zmiany całego składu Rady Nadzorczej.
2. Z dniem 14 lipca 2017 r. Pan Wojciech Skiba złożył rezygnację z pełnionej funkcji.
3. W dniu 2 sierpnia 2017 r. Rada Nadzorcza Spółki podjęła uchwałę o oddelegowaniu Członka Rady Nadzorczej Spółki – Pana Jacka Makowieckiego do Zarządu Spółki na okres 3 miesięcy, tj. do dnia 1 listopada 2017 roku.
4. w dniu 17 sierpnia 2017 r. spółka RX sp. z o.o. z siedzibą w Warszawie objęła 4.858.637 akcji zwykłych na okaziciela serii G, wyemitowanych zgodnie z Uchwałą numer 13 Nadzwyczajnego Walnego Zgromadzenia Spółki z dnia 17 lutego 2017 roku, na mocy której podwyższono kapitał zakładowy Spółki o kwotę 194.345,48 PLN (słownie złotych: sto dziewięćdziesiąt cztery tysiące trzysta czterdzieści pięć 48/100), tj. z kwoty 7.805.654,52 PLN (słownie złotych: siedem milionów osiemset pięć tysięcy sześćset pięćdziesiąt cztery 52/100) do kwoty 8.000.000,00 PLN (słownie złotych: osiem milionów 00/100), poprzez emisję 4.858.637 (słownie: cztery miliony osiemset pięćdziesiąt osiem tysięcy sześćset trzydzieści siedem) nowych, nieuprzywilejowanych akcji zwykłych serii G o wartości nominalnej 0,04 PLN (słownie groszy: cztery) każda. Rejestracja akcji przez KRS nastąpiła w dniu 29 września 2017 r.



5. W dniu 19 października 2017 r. Pan Piotr Gośliński – Członek Rady Nadzorczej, złożył rezygnację z pełnionej funkcji ze skutkiem na dzień 19 października 2017 r. Przyczyną rezygnacji były powody osobiste.
6. W dniu 31 października 2017 r. Spółka zbyła wszystkie posiadane udziały spółki zależnej Kolgard-Oil sp. z o.o.
7. W dniu 27 listopada 2017 r. Nadzwyczajne Walne Zgromadzenie powołało w skład Rady Nadzorczej Pana Michała Kwiatkowskiego.
8. W dniu 28 maja 2018 roku Rada Nadzorcza podjęła uchwałę czasowym o oddelegowaniu Członka Rady Nadzorczej Pana Jacka Makowieckiego do Zarządu Spółki, tj. do dnia 28 sierpnia 2018 r.

## 27. Kontynuacja działalności

W związku z trudną sytuacją Spółki w 2015 roku, Zarząd Spółki w dniu 23 marca 2015 r. złożył wniosek o ogłoszenie upadłości z możliwością zawarcia układu. W dniu 18 maja 2016 r. wierzyciele przegłosowali przyjęcie układu na zasadach zaproponowanych przez Zarząd tj. zamiana ogółu zobowiązań na akcje Spółki, a w dniu 21 grudnia 2016 roku, nastąpiło zarejestrowanie podwyższenia kapitału podstawowego powstałego w wyniku realizacji układu. Spółka została uwolniona z ciężącego jej zadłużenia. Emitent działał jako spółka holdingowa, gdzie głównym aktywem były nieruchomości posiadane przez spółkę zależną Kolgard-Oil sp. z o.o. Po ponownym przeanalizowaniu potencjału ekonomicznego tej spółki i jej majątku, Emitent podjął decyzję o sprzedaży wszystkich posiadanych udziałów – umowa sprzedaży została zawarta w dniu 31 października 2017 r., w związku z czym obecnie Spółka nie posiada podmiotów powiązanych.

Spółka w bieżącym roku zamierza rozpocząć działalność operacyjną w nowym dla siebie obszarze. Ostateczna decyzja w tym zakresie zostanie podjęta po zakończeniu analizy potencjalnych kierunków długoterminowej działalności, przy uwzględnieniu dostępnych zasobów.

Emitent dostrzega istniejące niepewności co do kontynuacji działalności:

- Spółka po przeprowadzeniu z sukcesem postępowania układowego, nie rozpoczęła do chwili obecnej szerokiej działalności operacyjnej, co jest decydujące dla jej rozwoju.
- Bilans sporządzony na dzień 31 grudnia 2017 r. wykazał stratę (za okres bieżący oraz niepokryte straty z okresów wcześniejszych) przewyższającą sumę kapitału zapasowego, rezerwowego oraz 1/3 kapitału podstawowego, w związku z czym Spółka zgodnie z art. 397 ksh niezwłocznie zwołał Walne Zgromadzenie celem podjęcia uchwały w przedmiocie dalszego istnienia Spółki.


Z uwagi na powyższe, pomimo istnienia okoliczności wskazujących na niepewność co do kontynuowania działalności gospodarczej, w szczególności w okresie najbliższych 12 miesięcy od daty sporządzenia niniejszego sprawozdania finansowego, sprawozdanie finansowe zostało sporządzone przy założeniu kontynuowania działalności gospodarczej w dającej się przewidzieć przyszłości.

## 28. Zatwierdzenie sprawozdania finansowego

Sprawozdanie finansowe zostało zatwierdzone przez Zarząd jednostki oraz ogłoszone do publikacji w dniu 30 maja 2018 roku.

Podpisy Zarządu i osoby, której powierzono prowadzenie ksiąg rachunkowych:

Jacek Makowiecki  
Członek RN oddelegowany  
do Zarządu Spółki

  
.....

Renata Skrobiszewska – Główny Księgowy .....

