



# Raport za II kwartał 2016r.

tj. za okres od 1 kwietnia do 30 czerwca 2016 r.

**sporządzony w dniu 12 sierpnia 2016 r.**

Raport za II kwartał 2016 roku został sporządzony zgodnie z przepisami Ustawy z dnia 29 września 1994 roku o rachunkowości oraz w oparciu o Załącznik Nr 3 do Regulaminu Alternatywnego Systemu Obrotu „Informacje bieżące i okresowe przekazywane w alternatywnym systemie obrotu na rynku NewConnect”



# Spis treści

I. Podstawowe informacje o emitencie.....	2
II. Informacje o zasadach przyjętych przy sporządzaniu raportu.....	4
III. Skrócone sprawozdanie finansowe .....	10
IV. Charakterystyka dokonań i niepowodzeń wraz z opisem czynników.....	14
i zdarzeń mających wpływ na osiągnięte wyniki.....	14
V. Prognozy finansowe .....	21
VI. Opis organizacji grupy kapitałowej.....	21
VII. Informacje na temat aktywności w obszarze rozwiązań innowacyjnych wprowadzanych w przedsiębiorstwie.....	21
VIII. Informacja dotycząca liczby osób zatrudnionych przez emitenta, w przeliczeniu na pełne etaty .....	21

# I. Podstawowe informacje o emitencie

## Dane teleadresowe

---

<i>nazwa firmy</i>	<b>SferaNet Spółka Akcyjna</b>
<i>adres siedziby</i>	<b>ul. PCK 8, 43-300 Bielsko-Biała</b>
<i>numer telefonu</i>	<b>+48 33 498 44 55</b> <b>+48 33 498 44 66</b>
<i>adres poczty elektronicznej</i>	<b><a href="mailto:biuro@sferanet.pl">biuro@sferanet.pl</a></b>
<i>adres strony internetowej</i>	<b><a href="http://www.sferanet.pl">www.sferanet.pl</a></b>
<i>sąd rejestrowy</i>	<b>Sąd Rejonowy w Bielsku-Białej, VIII Wydział Krajowego Rejestru Sądowego</b>
<i>numer krs</i>	<b>0000464462</b>
<i>regon</i>	<b>072888096</b>
<i>nip</i>	<b>9372408825</b>

---

## Organy Spółki

### Zarząd:

---

**Bogusław Sromek** - Prezes Zarządu

### Rada Nadzorcza:

---

**Michał Damek** - Przewodniczący Rady Nadzorczej

**Krzysztof Kotas** - Członek Rady Nadzorczej

**Lesław Tlaga** - Członek Rady Nadzorczej

**Jacek Ciecianiak** - Członek Rady Nadzorczej

**Mirosław Hejusz** - Członek Rady Nadzorczej

### Prokurenci:

---

**Anna Stanaszek** - Prokura samoistna

## Akcjonariat

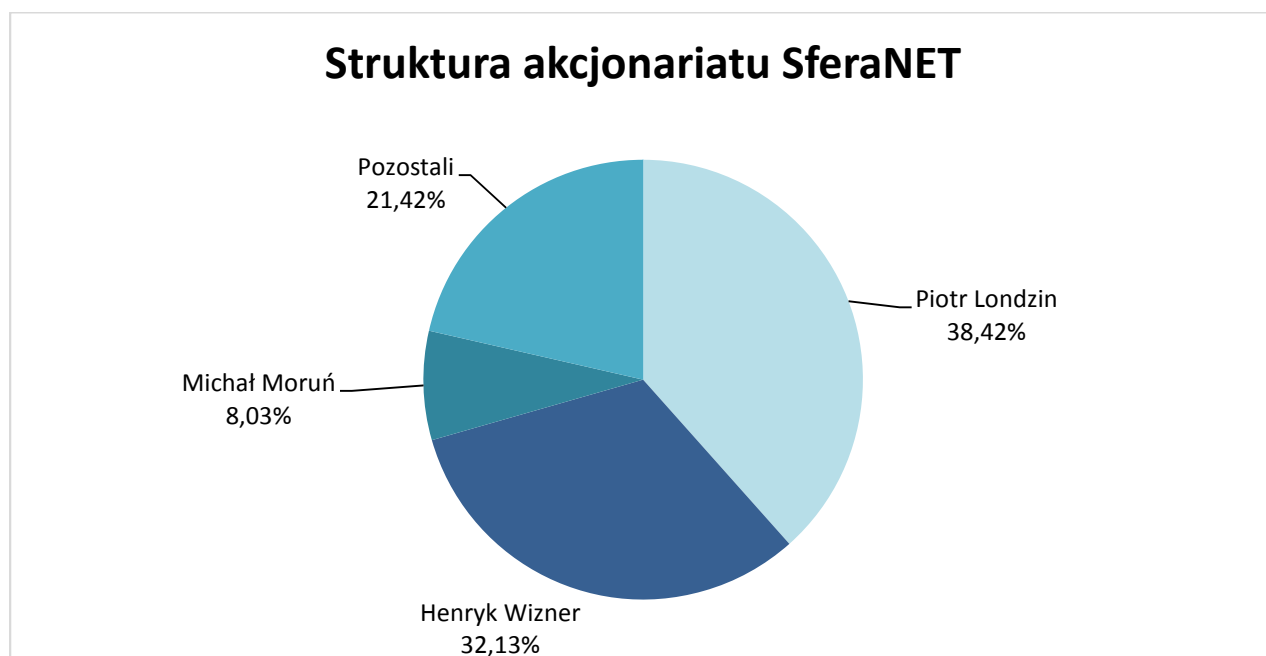
Na dzień sporządzenia niniejszego raportu kapitał zakładowy Spółki wynosi 4 606 889,00 zł i dzieli się na 4 606 889 akcji zwykłych na okaziciela o wartości nominalnej 1,00 zł każda akcja, w tym:

- 2 000 000 akcji serii A,
- 500 000 akcji serii B,
- 318 000 akcji serii C,
- 600 000 akcji serii D,
- 1.188.889 akcji serii E.

**Tabela 1 Wykaz akcjonariuszy posiadający przynajmniej 5% w głosach na walnym zgromadzeniu Spółki (według stanu na dzień 12 sierpnia 2016 roku)**

Lp.	Dane akcjonariusza	Liczba akcji	Liczba głosów	Udział w kapitale zakładowym	Udział w liczbie głosów
1.	Piotr Londzin	1 770 146	1 770 146	38,42%	38,42%
2.	Henryk Wizner	1 480 365	1 480 365	32,13%	32,13%
3.	Michał Moruń	369 841	369 841	8,03%	8,03%
4.	Pozostali	986 537	986 537	21,42%	21,42%
	<b>suma</b>	<b>4 606 889</b>	<b>4 606 889</b>	<b>100%</b>	<b>100%</b>

Źródło: Spółka



**Wykres 1 Struktura akcjonariatu powyżej 5% udziału w głosach na walnym zgromadzeniu**

Źródło: Spółka

## II. Informacje o zasadach przyjętych przy sporządzaniu raportu

Omówienie przyjętych zasad (polityki) rachunkowości, w tym metod wyceny aktywów i pasywów (także amortyzacji), pomiaru wyniku finansowego oraz sposobu sporządzania sprawozdania finansowego w zakresie, w jakim ustawa pozostawia jednostce prawo wyboru.

### Podstawy prawne:

1. Sprawozdanie finansowe zostało przygotowane zgodnie z wymogami Ustawy z dnia 29 września 1994 roku o rachunkowości obowiązującymi jednostki (tekst jednolity - Dz.U. z 2013 r. poz. 330 z późniejszymi zmianami).
  2. W zakresie nie objętym ustawą o rachunkowości spółka stosuje Krajowe Standardy Rachunkowości.
  3. W zakresie nieuregulowanym powyższymi aktami, spółka stosuje Międzynarodowe Standardy Rachunkowości.
  4. W przypadku nieuregulowania istotnych zagadnień występujących w spółce powyższymi aktami, kierownik jednostki decyduje w formie pisemnej o zastosowanym rozwiązaniu, opisując to rozwiązanie w informacji dodatkowej przy sporządzaniu sprawozdania finansowego.
- Sprawozdanie finansowe jest sporządzane na dzień zamknięcia ksiąg rachunkowych oraz na każdy inny dzień bilansowy.
  - Ewidencja kosztów prowadzona jest w układzie rodzajowym.
  - Sprawozdanie finansowe spółki obejmuje wprowadzenie do sprawozdania finansowego, bilans, rachunek zysków i strat, rachunek przepływów pieniężnych, zestawienie zmian w kapitale własnym i informację dodatkową.
  - Jednostka sporządza rachunek zysków i strat w układzie porównawczym.
  - Dane liczbowe w sprawozdaniu wykazuje się w złotych i groszach.
  - W sprawozdaniu finansowym Jednostka wykazuje zdarzenia gospodarcze zgodnie z ich treścią ekonomiczną.
  - Wynik finansowy jednostki za dany rok obrotowy obejmuje wszystkie osiągnięte i przypadające na jej rzecz przychody oraz związane z tymi przychodami koszty zgodnie z zasadami memoriału, współmierności przychodów i kosztów oraz ostrożnej wyceny.
  - Na koszty działalności operacyjnej składają się wartość zużycia materiałów i energii, amortyzacja, koszty usług obcych, podatki i opłaty, wynagrodzenia, ubezpieczenia społeczne i inne świadczenia oraz pozostałe koszty rodzajowe.

Na wynik finansowy firmy wpływają ponadto:

- pozostałe przychody i koszty operacyjne pośrednio związane z działalnością firmy w zakresie m.in. zysków i strat ze zbycia niefinansowych aktywów trwałych, aktualizacji wyceny aktywów niefinansowych, utworzenia i rozwiązywania rezerw na przyszłe ryzyko, kar, grzywien i odszkodowań, otrzymania lub przekazania darowizn,
- przychody finansowe z tytułu odsetek, nadwyżki dodatnich różnic kursowych nad ujemnymi,
- koszty finansowe z tytułu odsetek, nadwyżki ujemnych różnic kursowych nad dodatnimi,
- straty i zyski nadzwyczajne powstałe na skutek trudnych do przewidzenia zdarzeń nie związanych z ogólnym ryzykiem prowadzenia firmy poza jej działalnością operacyjną.

### **Inwentaryzacja:**

Inwentaryzację rzeczowych składników majątku spółka przeprowadza:

- środki trwałe – raz na 4 lata.

Pozostałe składniki majątku spółka inwentaryzuje na ostatni dzień każdego roku obrotowego.

Do sporządzenia **rachunku przepływów pieniężnych** jednostka zastosowała metodę pośrednią stosując podział na działalność operacyjną, inwestycyjną i finansową, który przedstawia się następująco:

- do działalności operacyjnej spółki zalicza się transakcje i zdarzenia związane w działalności operacyjnej jako odrębnych pozycji rachunku przepływów pieniężnych, a następnie ich zsumowaniu do kwoty przepływów pieniężnych netto z działalności operacyjnej,
- do działalności inwestycyjnej spółki zalicza się zbycie wartości niematerialnych i prawnych, składników majątku trwałego,
- do działalności finansowej zalicza się głównie pozyskiwanie kapitału własnego i kapitałów obcych oraz ich zwrot i obsługę.

Stosując metodę pośrednią w działalności operacyjnej Spółka ustala korekty i zmiany stanu wychodząc od zysku brutto.

**Wartości niematerialne i prawne** wycenia się według cen nabycia lub kosztów wytworzenia dla kosztów prac rozwojowych, pomniejszonych o skumulowane odpisy umorzeniowe oraz o odpisy z tytułu trwałej utraty wartości.

W 2016 roku wśród wartości niematerialnych i prawnych jednostka posiadała oprogramowanie komputerowe, m.in. system informatyczny ERP pozwalający zintegrować wszystkie procesy zachodzące w firmie.

Zasady amortyzacji wartości niematerialnych i prawnych przedstawiały się następująco – metoda liniowa.

**Środki trwałe** są wyceniane w cenie nabycia lub koszcie wytworzenia po aktualizacji wyceny składników majątku pomniejszonych o skumulowane umorzenie oraz dokonane odpisy aktualizujące ich wartość.

Dla celów podatkowych przyjmowane były stawki amortyzacyjne wynikające z ustawy z dnia 15 lutego 1992 roku o podatku dochodowym od osób prawnych określającej wysokość amortyzacji stanowiącej koszty uzyskania przychodów.

Składniki majątku o przewidywanym okresie użytkowania nie przekraczającym jednego roku oraz wartości początkowej nie przekraczającej 3,5 tysiąca złotych są jednorazowo odpisywane w ciężar kosztów w momencie przekazania do użytkowania.

Środki trwałe umarżane są według metody liniowej począwszy od miesiąca następnego po miesiącu przyjęcia do eksploatacji w okresie odpowiadającym szacowanemu okresowi ich ekonomicznej użyteczności.

**Środki trwałe w budowie** wycenia się w wysokości ogółu kosztów pozostających w bezpośrednim związku z ich nabyciem lub wytworzeniem, pomniejszonych o odpisy z tytułu trwałej utraty wartości.

**Inwestycje długoterminowe** wycenia się:

Do wyceny oraz prezentacji w sprawozdaniu finansowym instrumentów finansowych spółka stosuje przepisy ustawy o rachunkowości.

Udziały w innych jednostkach oraz inwestycje zaliczone do aktywów trwałych (z wyjątkiem inwestycji w nieruchomości i wartości niematerialne i prawne) wycenia się w cenie nabycia, pomniejszone o odpisy z tytułu trwałej utraty wartości.

Nieruchomości oraz wartości niematerialne i prawne zaliczane do inwestycji spółka wycenia według zasad określonych dla środków trwałych oraz wartości niematerialnych i prawnych.

**Inwestycje krótkoterminowe** wycenia się według ceny (wartości) rynkowej albo według ceny nabycia

lub ceny (wartości) rynkowej, zależnie od tego, która z nich jest niższa albo według skorygowanej ceny nabycia - jeżeli dla danego składnika aktywów został określony termin wymagalności, a krótkoterminowe inwestycje, dla których nie istnieje aktywny rynek, w inny sposób określonej wartości godziwej;

**Aktywa finansowe i zobowiązania finansowe zaliczane do instrumentów finansowych** wycenia się (zgodnie z Rozporządzeniem Ministra Finansów z dnia 12 grudnia 2001 r. w sprawie szczegółowych zasad uznawania, metod wyceny, zakresu ujawniania i sposobu prezentacji instrumentów finansowych Dz. U. z 2001 r. Nr 149, poz. 1674). Rozchód aktywów finansowych następuje metodą FIFO (pierwsze przyszło, pierwsze wyszło).

**Zapasy:**

Ustala się następujące zasady wyceny stanów i rozchodów rzeczowych składników majątkowych:

- a) materiały przekazywane bezpośrednio z zakupu na potrzeby administracyjno-gospodarcze oraz paliwo w transporcie gospodarczym odpisuje się w koszty w pełnej ich wartości wynikającej z faktur (rachunków) pod datą ich zakupu,
- b) towary stanowiące zapasy w magazynach wprowadza się do ksiąg w cenach zakupu, zaś koszty związane z ich nabyciem jako nie mające istotnego ujemnego wpływu na wartość zapasów i wynik finansowy zalicza się do kosztów działalności spółki,
- c) materiały służące jako surowce do wytwarzania produktów wycenia się wg cen zakupu,
- d) półprodukty wprowadza się do ewidencji zapasów pod datą przyjęcia ich z produkcji wg rzeczywistych kosztów materiałów,
- e) wyroby gotowe wprowadza się do ewidencji zapasów pod datą ich przyjęcia z produkcji w cenach ewidencyjnych ustalonych na poziomie kosztu wytworzenia skorygowanego o odchylenia.
- f) Rozchód towarów, materiałów i wyrobów gotowych z magazynu i wartość stanu końcowego wycenia się metodą FIFO.

g) Odpisy aktualizujące wartość zapasów oraz ich rozwiązanie dokonywane są na koniec roku obrotowego.

**Należności** wycenia się w kwotach wymaganej zapłaty, z zachowaniem zasady ostrożnej wyceny (po pomniejszeniu o odpisy aktualizujące - odpisu aktualizacyjnego dokonuje się w 100% wartości należności).

Jednostka nie nalicza odsetek z tytułu nieterminowej zapłaty.

**Inwestycje krótkoterminowe** wycenia się:

**Środki pieniężne w walucie obcej:**

Wyrażone w walutach obcych operacje gospodarcze ujmuje się w księgach rachunkowych na dzień ich przeprowadzenia po kursie:

- średnim ustalonym dla danej waluty przez Narodowy Bank Polski na dzień poprzedzający dzień wystawienia faktury.

W przypadku operacji przeprowadzanych w wykorzystaniem własnego rachunku walutowego, zarówno do wyceny wpływu waluty obcej na rachunek walutowy, jak i do jej rozchodu, zg. z art. 15a ust. 4 ustawy o PDOP, stosuje się odpowiednio:

- kurs średni ogłoszony przez NBP z ostatniego dnia roboczego poprzedzającego dzień wpływu środków w walucie obcej (m.in. otrzymania należności) na rachunek walutowy,
- kurs średni ogłoszony przez NBP z ostatniego dnia roboczego poprzedzającego dzień wypływu środków w walucie obcej (zapłaty zobowiązań) z tego rachunku walutowego.

Na dzień bilansowy wycenia się wyrażone w walutach obcych:

- składniki aktywów (z wyłączeniem udziałów w jednostkach podporządkowanych wycenionych metodą praw własności) – po kursie wg kursu średniego ustalonego dla danej waluty przez Narodowy Bank Polski na ten dzień,
- składniki pasywów – po kursie średnim ustalonym dla danej waluty przez Narodowy Bank Polski na ten dzień.

Różnice kursowe dotyczące aktywów i pasywów w walutach obcych powstałe na dzień ich wyceny oraz przy zapłacie należności i zobowiązań w walutach obcych zalicza się do przychodów i kosztów finansowych, a w uzasadnionych przypadkach – do ceny nabycia towaru, a także ceny nabycia lub kosztu wytworzenia środków trwałych w budowie lub wartości niematerialnych i prawnych.

**Środki pieniężne w walucie polskiej** wykazuje się w wartości nominalnej.

**Rozliczenia międzyokresowe kosztów** - koszty dotyczące przyszłych okresów sprawozdawczych jako nie mające istotnego wpływu na sytuację majątkową, finansową i wynik finansowy, nie są rozliczane poprzez czynne rozliczenia międzyokresowe kosztów tylko są odnoszone bezpośrednio w dacie poniesienia w koszty działalności roku, którego dotyczą. Koszty podlegające aktywowaniu na koncie rozliczeń międzyokresowych rozliczane są proporcjonalnie do upływu czasu w kolejnych okresach sprawozdawczych, których dotyczą (tj. miesięcznie).

**Rozliczenia międzyokresowe przychodów** dokonywane z zachowaniem zasady ostrożności. Obejmują równowartość otrzymanych lub należnych od kontrahentów środków z tytułu świadczeń, których wykonanie nastąpi w następnych okresach sprawozdawczych.



**Kapitały (fundusze) własne** ujmuje się w księgach rachunkowych w wartości nominalnej według ich rodzajów i zasad określonych przepisami prawa, statutu lub umowy spółki.

**Kapitał zakładowy** wykazuje się w wysokości określonej w umowie lub statucie i wpisanej w rejestrze sądowym.

**Rezerwy na zobowiązania tworzy się na pewne lub o dużym stopniu prawdopodobieństwa** przyszłe zobowiązania, których kwotę można w sposób wiarygodny oszacować, a w szczególności na straty z transakcji gospodarczych w toku, w tym z tytułu udzielonych gwarancji, poręczeń, operacji kredytowych, skutków toczącego się postępowania sądowego;

Utworzone rezerwy zalicza się odpowiednio do pozostałych kosztów operacyjnych, kosztów finansowych lub strat nadzwyczajnych, zależnie od okoliczności, z którymi przyszłe zobowiązania się wiążą.

Rezerwy wycenia się – wg kwoty najbardziej właściwej szacunkiem nakładów niezbędnych do wypełnienia obecnego obowiązku na dzień bilansowy.

W roku 2016 Spółka nie tworzyła rezerw na niewykorzystane urlopy.

**W związku z przejściowymi różnicami** między wykazywaną w księgach rachunkowych wartością aktywów i pasywów a ich wartością podatkową oraz stratą podatkową możliwą do odliczenia w przyszłości, jednostka tworzy rezerwę i ustala aktywa z tytułu odroczonego podatku dochodowego, którego jest podatnikiem.

Wartość podatkowa aktywów jest to kwota wpływająca na pomniejszenie podstawy obliczenia podatku dochodowego w przypadku uzyskania z nich, w sposób pośredni lub bezpośredni, korzyści ekonomicznych.

Jeżeli uzyskanie korzyści ekonomicznych z tytułu określonych aktywów nie powoduje pomniejszenia podstawy obliczenia podatku dochodowego, to wartość podatkowa aktywów jest ich wartością księgową.

Wartością podatkową pasywów jest ich wartość księgową pomniejszona o kwoty, które w przyszłości pomniejszą podstawę podatku dochodowego.

**Aktywa z tytułu odroczonego podatku dochodowego** ustala się w wysokości kwoty przewidzianej w przyszłości do odliczenia od podatku dochodowego, w związku z ujemnymi różnicami przejściowymi, które spowodują w przyszłości zmniejszenie podstawy obliczenia podatku dochodowego oraz straty podatkowej możliwej do odliczenia, ustalonej przy uwzględnieniu zasady ostrożności.

**Rezerwę z tytułu odroczonego podatku dochodowego** tworzy się w wysokości kwoty podatku dochodowego, wymagającej w przyszłości zapłaty, w związku z występowaniem dodatnich różnic przejściowych, to jest różnic, które spowodują zwiększenie podstawy obliczenia podatku dochodowego w przyszłości.

Wysokość rezerwy i aktywów z tytułu odroczonego podatku dochodowego ustala się przy uwzględnieniu stawek podatku dochodowego obowiązujących w roku powstania obowiązku podatkowego.

Rezerwa i aktywa z tytułu odroczonego podatku dochodowego wykazywane są w bilansie oddzielnie. Rezerwę i aktywa można kompensować, jeżeli jednostka ma tytuł uprawniający ją do ich jednoczesnego uwzględnienia przy obliczaniu kwoty zobowiązania podatkowego.

Wpływający na wynik finansowy **podatek dochodowy** za dany okres sprawozdawczy obejmuje:

- 1) część bieżącą;
- 2) część odroczoną.

Wykazywana w rachunku zysków i strat część odroczona stanowi różnicę pomiędzy stanem rezerw i aktywów z tytułu podatku odroczonego na koniec i początek okresu sprawozdawczego.

Rezerwy i aktywa z tytułu odroczonego podatku dochodowego, dotyczące operacji rozliczanych z kapitałem (funduszem) własnym, odnosi się również na kapitał (fundusz) własny.

**Zobowiązania**, szczególnie wobec budżetu zostały wycenione na dzień bilansowy w kwocie wymagającej zapłaty.

**Fundusze specjalne** zostały wycenione – brak.

## III. Skrócone sprawozdanie finansowe

Przy wszystkich danych finansowych zawartych w raporcie kwartalnym prezentuje się dane porównywalne za analogiczny kwartał poprzedniego roku obrotowego..

BILANS - AKTYWA		30.06.2016	30.06.2015
<b>A.</b>	<b>AKTYWA TRWAŁE</b>	<b>10 694 911,67</b>	<b>8 666 134,54</b>
I.	Wartości niematerialne i prawne	13 976,68	14 850,00
II.	Rzeczowe aktywa trwałe	10 593 299,66	8 597 280,39
III.	Należności długoterminowe	0,00	0,00
IV.	Inwestycje długoterminowe	8 250,00	8 250,00
V.	Długoterminowe rozliczenia międzyokresowe	79 385,33	45 754,15
<b>B.</b>	<b>AKTYWA OBROTOWE</b>	<b>418 492,44</b>	<b>931 500,95</b>
I.	Zapasy	28 778,68	34 343,92
II.	Należności krótkoterminowe	241 913,43	474 234,92
III.	Inwestycje krótkoterminowe	119 767,06	395 229,25
IV.	Krótkoterminowe rozliczenia międzyokresowe	28 033,27	27 692,86
<b>C.</b>	<b>NALEŻNE WPŁATY NA KAPITAŁ (FUNDUSZ) PODSTAWOWY</b>	<b>0,00</b>	<b>0,00</b>
<b>D.</b>	<b>UDZIAŁY (AKCJE) WŁASNE</b>	<b>0,00</b>	<b>0,00</b>
<b>AKTYWA RAZEM</b>		<b>11 113 404,11</b>	<b>9 597 635,49</b>

BILANS - PASywa		30.06.2016	30.06.2015
<b>A.</b>	<b>KAPITAŁY (FUNDUSZ) WŁASNY</b>	<b>4 720 855,19</b>	<b>2 966 764,89</b>
I.	Kapitał (fundusz) podstawowy	4 606 889,00	3 418 000,00
II.	Kapitał (fundusz) zapasowy	356 927,42	34 445,32
	- nadwyżka wartości sprzedaży (wartości emisyjnej) nad wartością nominalną udziałów (akcji)	309 111,14	0,00
III.	Kapitał (fundusz) z aktualizacji wyceny	0,00	0,00
	- z tytułu aktualizacji wartości godziwej	0,00	0,00
IV.	Pozostałe kapitały (fundusze) rezerwowe	0,00	0,00
	- tworzone zgodnie z umową (statutem) spółki	0,00	0,00
	- na udziały (akcje) własne	0,00	0,00
V.	Zysk (strata) z lat ubiegłych	(403 722,12)	(557 488,20)
VI.	Zysk (strata) netto	160 760,89	71 807,77
VII.	Odpisy z zysku netto w ciągu roku obrotowego (wielkość ujemna)	0,00	0,00
<b>B.</b>	<b>ZOBOWIĄZANIA I REZERWY NA ZOBOWIĄZANIA</b>	<b>6 392 548,92</b>	<b>6 630 870,60</b>
I.	Rezerwy na zobowiązania	4 041,00	1 682,00
II.	Zobowiązania długoterminowe	723 207,68	1 622 363,77
III.	Zobowiązania krótkoterminowe	1 189 490,86	1 509 066,79
IV.	Rozliczenia międzyokresowe	4 475 809,38	3 497 758,04
<b>PASYWA RAZEM</b>		<b>11 113 404,11</b>	<b>9 597 635,49</b>

RACHUNEK ZYSKÓW I STRAT		1.01.2016 - 30.06.2016	1.04.2016 – 30.06.2016	1.01.2015 - 30.06.2015	1.04.2015 – 30.06.2015
<b>A.</b>	<b>Przychody ze sprzedaży produktów, towarów i materiałów, w tym</b>	<b>1 440 596,37</b>	<b>802 011,48</b>	<b>1 030 637,12</b>	<b>509 746,91</b>
I.	Przychody netto ze sprzedaży produktów	1 292 212,28	687 394,48	1 030 637,12	509 746,91
	- od jednostek powiązanych	0,00	0,00	0,00	0,00
II.	Zmiana stanu produktów (zwiększenie - wart. (+), zmniejszenie wart. (-))	0,00	0,00	0,00	0,00
III.	Koszt wytworzenia produktów na własne potrzeby jednostki	0,00	0,00	0,00	0,00
IV.	Przychody netto ze sprzedaży towarów i materiałów	148 384,09	114 617,00	0,00	0,00
<b>B.</b>	<b>Koszty działalności operacyjnej</b>	<b>1 286 384,25</b>	<b>696 367,54</b>	<b>912 867,32</b>	<b>459 303,68</b>
I.	Amortyzacja	281 978,55	151 405,58	82 106,64	42 246,17
II.	Zużycie materiałów i energii	60 141,52	33 225,97	72 186,01	31 480,57
III.	Usługi obce	534 496,85	253 342,19	458 075,23	224 858,70
IV.	Podatki i opłaty	17 510,12	10 045,22	32 676,61	22 742,92
	- podatek akcyzowy	0,00	0,00	0,00	0,00
V.	Wynagrodzenia	218 177,71	125 210,51	210 440,38	107 369,78
VI.	Ubezpieczenia społeczne i inne świadczenia, w tym:	31 945,26	18 128,74	37 463,94	18 862,77
	- emerytalne	0,00	0,00	0,00	0,00
VII.	Pozostałe koszty rodzajowe	25 743,69	16 477,70	19 318,51	11 142,77
VIII.	Wartość sprzedanych towarów i materiałów	116 390,55	88 531,63	600,00	600,00
<b>C.</b>	<b>Zysk (strata) ze sprzedaży (A-B)</b>	<b>154 212,12</b>	<b>105 643,94</b>	<b>117 769,80</b>	<b>50 443,23</b>
<b>D.</b>	<b>Pozostałe przychody operacyjne</b>	<b>146 636,20</b>	<b>60 210,92</b>	<b>5 683,75</b>	<b>5 683,75</b>
I.	Zysk z tytułu rozchodu niefinansowych aktywów trwałych	0,00	0,00	0,00	0,00
II.	Dotacje	0,00	0,00	0,00	0,00
III.	Aktualizacja wartości aktywów niefinansowych	0,00	0,00	0,00	0,00
IV.	Inne przychody operacyjne	146 636,20	60 210,92	5 683,75	5 683,75
<b>E.</b>	<b>Pozostałe koszty operacyjne</b>	<b>59 897,44</b>	<b>9 534,74</b>	<b>660,80</b>	<b>660,80</b>
I.	Strata z tytułu rozchodu niefinansowych aktywów trwałych	0,00	0,00	0,00	0,00
II.	Aktualizacja wartości aktywów niefinansowych	0,00	0,00	0,00	0,00
III.	Inne koszty operacyjne	59 897,44	9 534,74	660,80	660,80
<b>F.</b>	<b>Zysk (strata) z działalności operacyjnej (C+D-E)</b>	<b>240 950,88</b>	<b>156 320,12</b>	<b>122 792,75</b>	<b>55 466,18</b>
<b>G.</b>	<b>Przychody finansowe</b>	<b>445,45</b>	<b>35,61</b>	91,44	0,00
I.	Dywidendy i udziały w zyskach, w tym:	0,00	0,00	0,00	0,00
II.	Odsetki, w tym:	35,61	35,61	0,00	0,00
	- od jednostek powiązanych	0,00	0,00	0,00	0,00
III.	Zysk z tytułu rozchodu aktywów finansowych, w tym:	0,00	0,00	0,00	0,00
	- od jednostek powiązanych	0,00	0,00	0,00	0,00
IV.	Aktualizacja wartości aktywów finansowych	0,00	0,00	0,00	0,00
V.	Inne	409,84	0,00	91,44	0,00
<b>H.</b>	<b>Koszty finansowe</b>	<b>56 220,44</b>	<b>31 098,88</b>	<b>41 839,42</b>	<b>26 121,16</b>

I.	Odsetki, w tym:	43 506,16	29 850,56	24 401,68	18 147,98
	- dla jednostek powiązanych	0,00	0,00	0,00	0,00
II.	Strata z tytułu rozchodu aktywów finansowych, w tym:	0,00	0,00	0,00	0,00
III.	Aktualizacja wartości aktywów finansowych	0,00	0,00	0,00	0,00
IV.	Inne	12 714,28	1 248,32	17 437,74	7 973,18
<b>K.</b>	<b>Zysk (strata) brutto (F+G-H)</b>	<b>185 175,89</b>	<b>125 256,85</b>	<b>81 044,77</b>	<b>29 345,02</b>
<b>L.</b>	<b>Podatek dochodowy</b>	<b>24 415,00</b>	<b>24 415,00</b>	<b>9 237,00</b>	<b>1 402,00</b>
<b>M.</b>	<b>Pozostałe obowiązkowe zmniejszenia zysku (zwiększenia straty)</b>	<b>0,00</b>	<b>0,00</b>	<b>0,00</b>	<b>0,00</b>
<b>N.</b>	<b>Zysk (strata) netto (I-J-K)</b>	<b>160 760,89</b>	<b>100 841,85</b>	<b>71 807,77</b>	<b>27 943,02</b>

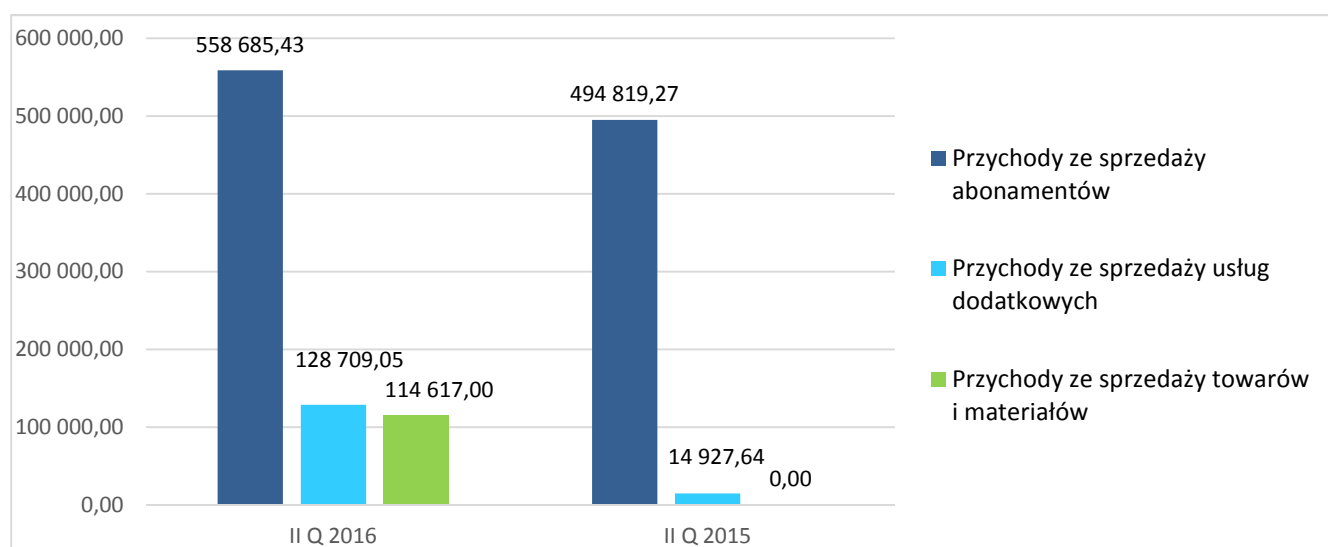
ZESTAWIENIE ZMIAN W KAPITALE WŁASNYM		1.01.2016 - 30.06.2016	1.04.2016 – 30.06.2016	1.01.2015 - 30.06.2015	1.04.2015 – 30.06.2015
I.	Kapitał (fundusz) własny na początek okresu (BO)	4 560 094,30	4 620 013,34	2 894 957,12	2 938 821,87
	- zmiany przyjętych zasad (polityki) rachunkowości	-	-	-	-
	- korekty błędów	-	-	-	-
I.a.	Kapitał (fundusz) własny na początek okresu (BO), po korektach	4 560 094,30	4 620 013,34	2 894 957,12	2 938 821,87
II.	Kapitał (fundusz) własny na koniec okresu (BZ)	4 720 855,19	4 720 855,19	2 966 764,89	2 966 764,89
III.	Kapitał (fundusz) własny, po uwzględnieniu proponowanego podziału zysku (pokrycia straty)	4 720 855,19	4 720 855,19	2 966 764,89	2 966 764,89

RACHUNEK PRZEPIYWÓW PIENIĘŻNYCH		1.01.2016 - 30.06.2016	1.04.2016 – 30.06.2016	1.01.2015 - 30.06.2015	1.04.2015 – 30.06.2015
<b>A.</b>	<b>Przepływ środków pieniężnych z działalności operacyjnej</b>				
I.	Zysk (strata) netto	160 760,89	100 841,85	71 807,77	27 943,02
II.	Korekty razem	80 386,18	356 780,21	267 651,44	-6 025,86
III.	Przepływy pieniężne netto z działalności operacyjnej (I+/- II)	241 147,07	457 622,06	339 459,21	21 917,16
<b>B.</b>	<b>Przepływy środków pieniężnych z działalności inwestycyjnej</b>				
I.	Wpływy	0,00	0,00	0,00	0,00
II.	Wydatki	257 815,11	85 485,79	2 561 626,47	1 421 310,07
III.	Przepływy pieniężne netto z działalności inwestycyjnej (I-II)	-257 815,11	-85 485,79	-2 561 626,47	-1 421 310,07
<b>C.</b>	<b>Przepływy środków pieniężnych z działalności finansowej</b>				
I.	Wpływy	129 126,57	-25 891,39	3 062 654,69	1 431 131,07
II.	Wydatki	376 508,98	314 931,82	463 923,90	282 251,20
III.	Przepływy pieniężne netto z działalności finansowej (I-II)	-247 382,41	-340 823,21	2 598 730,79	1 148 879,87
<b>D.</b>	<b>Przepływy pieniężne netto razem (A III+/-B III+/-C III)</b>	<b>-264 050,45</b>	<b>31 313,06</b>	<b>376 563,53</b>	<b>-250 513,04</b>
<b>E.</b>	<b>Bilansowa zmiana stanu środków</b>	<b>-264 050,45</b>	<b>31 313,06</b>	<b>376 563,53</b>	<b>-288 879,19</b>

	<b>pieniężnych, w tym:</b>				
	- zmiana stanu środków pieniężnych z tytułu różnic kursowych	-	-	-	-
<b>F.</b>	<b>Środki pieniężne na początek okresu</b>	383 817,51	88 454,00	18 665,72	684 108,44
<b>G.</b>	<b>Środki pieniężne na koniec okresu, w tym:</b>	119 767,06	119 767,06	395 229,25	395 229,25
	- o ograniczonej możliwości dysponowania	-	-	-	-

#### IV. Charakterystyka dokonań i niepowodzeń wraz z opisem czynników i zdarzeń mających wpływ na osiągnięte wyniki

W pierwszym półroczu 2016 r. Spółka SferaNET S.A. wygenerowała 160 760,89 zł zysku netto przy 1 440 596,37 zł przychodów ze sprzedaży, których wartość wzrosła o 39,78% względem I półrocza 2015 r. kiedy to Spółka osiągnęła 1 030 637,12 zł. Na wzrost wyników wpłynęła w głównej mierze kontynuacja przyjętej strategii sprzedażowej usług. Spółka zwiększa zasięg sieci światłowodowej tylko w oparciu o rozwojowe kontrakty z klientami instytucjonalnymi. W analizowanym kwartale dynamiczny wzrost osiąganych wyników finansowych Spółka zawdzięcza zawartemu kontraktowi na pełnienie obowiązków Operatora Infrastruktury Miejskiej Sieci Szerokopasmowej w Bielsku-Białej. Dodatkowe przychody osiągnięte zostały ze sprzedaży sprzętu komputerowego.



**Wykres 2 Struktura przychodów w wariacie porównawczym za IIQ'2016 r. i IIQ'2015 r. (w zł)**

Źródło: Spółka

Powyższy wykres przedstawia strukturę przychodów Spółki z podziałem na usługi abonamentowe oraz usługi dodatkowe. W porównaniu do IIQ'2015 roku Spółka odnotowała wzrost przychodów abonamentowych o 12,91%. Podobnie jak w IQ'2016 r. został on wypracowany dzięki podpisanym umowom z kontrahentami instytucjonalnymi. Pozyskanie klientów biznesowych, a tym samym rozbudowanie sieci infrastruktury, umożliwiło poszerzenie dostępu do klientów indywidualnych. Wzrost przychodów ze sprzedaży usług abonamentowych został osiągnięty również w wyniku zakończenia końcem 2015 r. umów abonamentowych korzystających z promocyjnej prolongaty. Od stycznia 2016 roku powyżsi Klienci opłacają pełny abonament. W oparciu o uzyskane dane źródłowe, w 2016 roku Zarząd zakłada dalszy wzrost przychodów ze sprzedaży usług abonamentowych.

W analogicznym okresie w 2015 r. niższy poziom przychodów ze sprzedaży usług dodatkowych wynikał wprost z braku zaangażowania Spółki w dodatkowe usługi budowlane

w branży teletechnicznej. Spółka nie podejmowała się realizacji nowych projektów budowlanych ze względu na zaangażowanie kapitałowe oraz zaangażowanie zespołu pracowników w projekty inwestycyjne współfinansowane ze środków Unii Europejskiej. W IIQ'2016 r. z uwagi na zakończenie realizowanych projektów uwolniono moce przerobowe i środki pieniężne, co wygenerowało przychody ze sprzedaży usług dodatkowych w wysokości 128 709,05 zł.

Spółka nadal odnotowuje wzrost zysku operacyjnego powiększonego o amortyzację. W porównaniu do okresu analogicznego z 2015 roku wynik EBITDA jest wyższy o 155,21%.

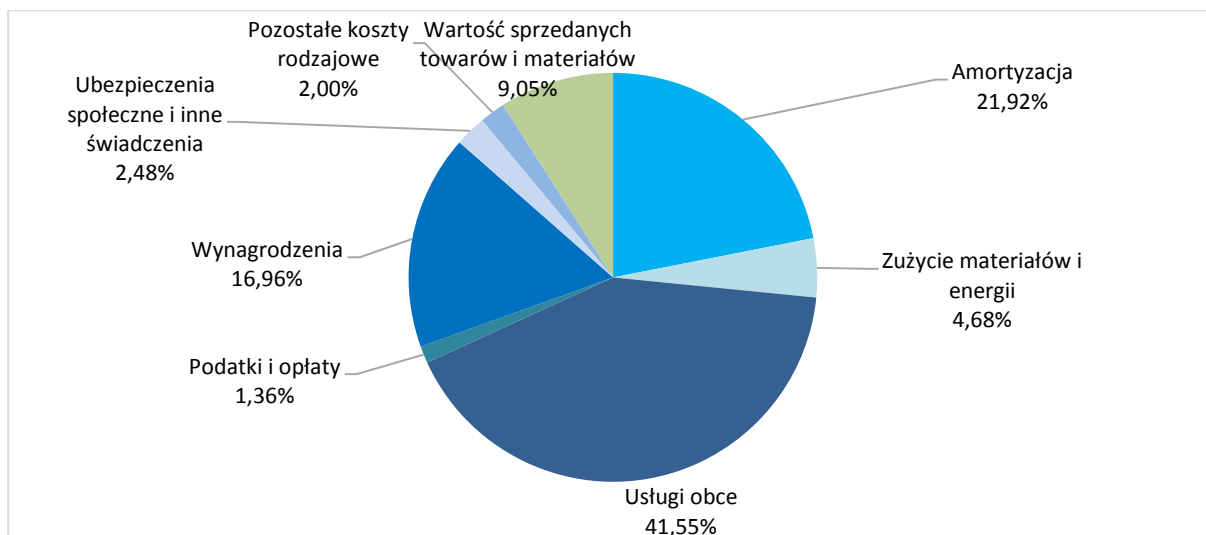
Analizując koszty z podstawowej działalności operacyjnej Spółki w IIQ'2016 widoczny jest ich wzrost o 237 063,86 zł w stosunku do okresu analogicznego roku ubiegłego. Realny wzrost kosztów wynosi 149 132,23 zł. Dla celów analizy wyłączono 'Wartość sprzedanych towarów i materiałów'. Wysokość powyższych kosztów jest bezpośrednio powiązana z przychodami ze sprzedaży towarów i materiałów. Warto zaznaczyć, iż zmieniła się znacząco wysokość poszczególnych kosztów. Największy wzrost odnotowano w kosztach amortyzacji oraz na usługach obcych.

Wartość kosztów amortyzacji w IIQ'2016 roku uległa ponad trzykrotnemu zwiększeniu w stosunku do analogicznego okresu roku poprzedniego z wartości 42 246,17 złotych do 151 405,58 złotych. Zwiększenie kosztów amortyzacji w 2016 r. wynika z zakończenia realizacji końcem 2015 r. projektów współfinansowanych ze środków Unii Europejskiej i przekazania ich do użytkowania. Środki trwałe dotyczące projektów unijnych to: „Internet szerokopasmowy na Podbeskidziu” „Podkarpacka sieć szerokopasmowa – powiat dębicki”, „Internet szerokopasmowy Cieszyn, Ustroń, Golezów”. Otrzymane środki pieniężne z Unii Europejskiej przeznaczone na sfinansowanie wytworzenia środków trwałych, zostały zaliczone do rozliczeń międzyokresowych przychodów. Stopniowo kwoty rozliczeń będą zwiększać pozostałe przychody operacyjne, równoległe do odpisów amortyzacyjnych sfinansowanych z tych źródeł. Oznacza to, że dokonując odpisów amortyzacyjnych od środków trwałych, których wytworzenie sfinansowano częściowo ze środków dotacji, Spółka będzie jednocześnie zapisem równoległym zwiększać pozostałe przychody operacyjne. Wzrost kosztów amortyzacji w ogólnym rachunku wyników Spółki jest częściowo kompensowany poprzez pozostałe przychody operacyjne.

Na wzrost kosztów amortyzacji wpływa również sposób ewidencjonowania podpisanych w 2016 r. umów leasingu operacyjnego na sprzęt sieciowy. Przedmiot umowy leasingu, z punktu widzenia prawa bilansowego jest leasingiem finansowym, a prawa podatkowego – leasingiem operacyjnym. Spółka wymieniony sprzęt, używany na podstawie umowy leasingu, ujęła w księgach rachunkowych do środków trwałych, podlegających amortyzacji bilansowej.

W analizowanym okresie odnotowano również wzrost usług obcych, należy go tłumaczyć przyrostem liczby klientów. Część kosztów była związana z procesem uruchomienia usług u nowych klientów. Wzrost wynagrodzeń w badanym kwartale w porównaniu do analogicznego okresu z 2015 roku wynika z alokowania w IIQ'2015 r. kosztów wynagrodzeń do wytwarzanych we własnym zakresie środków trwałych w budowie.



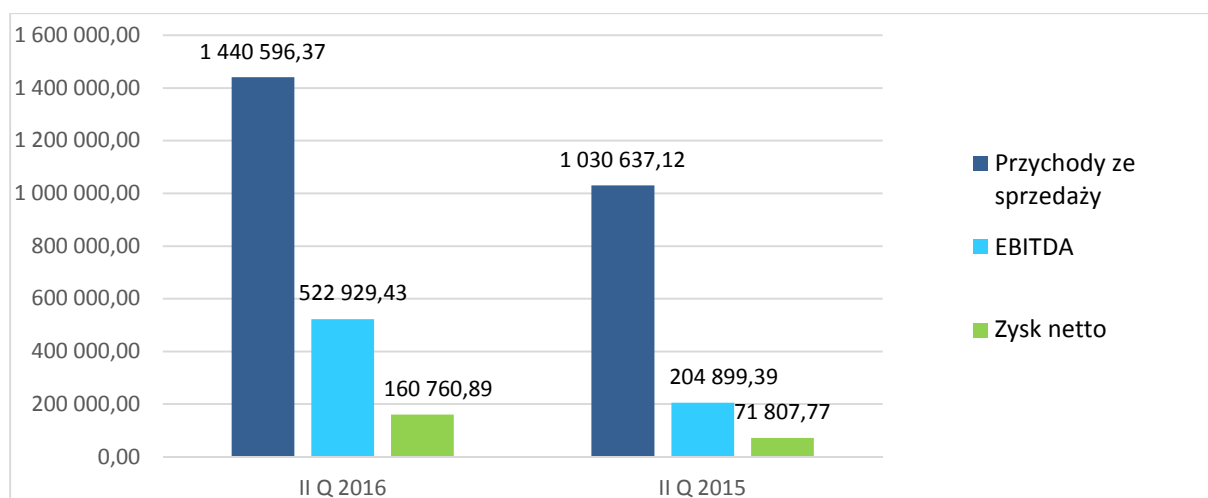


**Wykres 3 Struktura kosztów rodzajowych w IIQ'2016 roku**

Źródło: Spółka

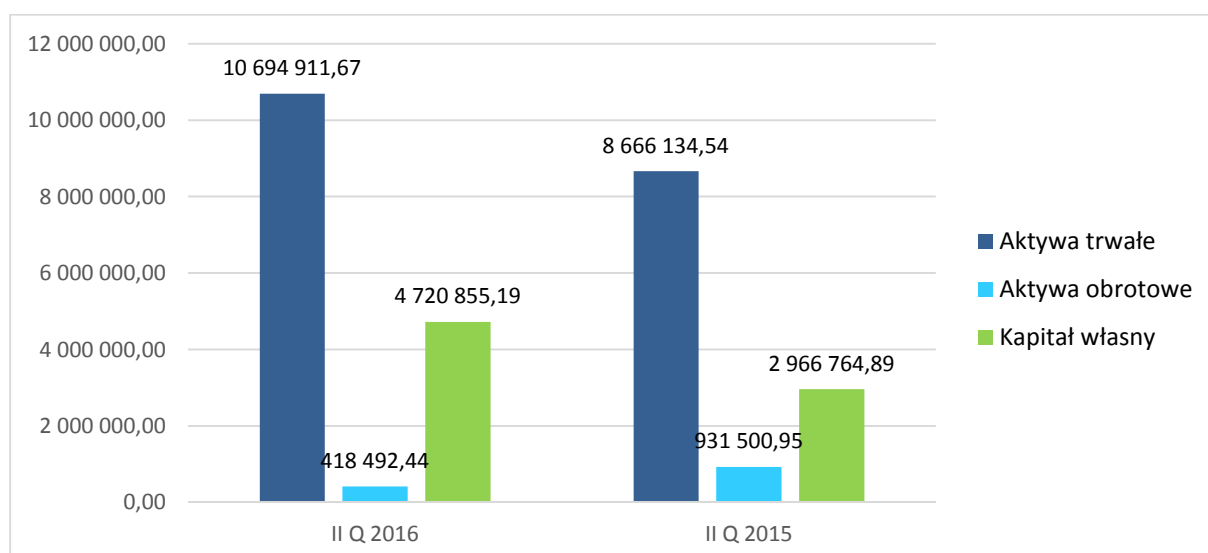
W IIQ'2016 roku największy udział, tj. 41,55% w całkowitych kosztach Spółki stanowią usługi obce. Koszty umożliwiające realizację dostarczanych Klientom przez Spółkę usług stanowią prawie 60% kosztów usług obcych. Związane są one głównie ze współpracą z koncernem Tauron w zakresie dzierżawy miejsc na kominach elektrociepłowni oraz dzierżawy podbudowy słupowej na której posadowione są kable oraz urządzenia infrastruktury teletechnicznej. Ponadto istotnym składnikiem kosztów są również zakupy transmisji danych oraz obsługa usług głosowych. Realizacja projektów sieci światłowodowej spowodowała również wzrost kosztów dzierżawy kanalizacji kablowej. Głównym świadczeniodawcą w tym zakresie jest firma Orange.

Spółka w okresie sprawozdawczym osiągnęła marżę brutto na sprzedaży na poziomie 15,37%, co oznacza wzrost wskaźnika w stosunku do analogicznego okresu roku ubiegłego. Wynik brutto zamknął się zyskiem w kwocie 185 175,89 zł. Na prezentowany wynik głównie składają się przychody ze sprzedaży usług abonamentowych, które są wyższe o 12,91% od przychodów ze sprzedaży usług abonamentowych za porównywany okres w 2015 roku. Również zarachowanie do pozostałych przychodów operacyjnych kwoty dotacji odpowiadającej dokonany odpisom amortyzacyjnym, w części sfinansowanej dotacją przyczyniło się do wzrostu przychodów. Wzrost o 155,21% wskaźnika EBITDA, odzwierciedlającego rentowość EBITDA Spółki z podstawowej działalności operacyjnej, potwierdza wzrost wysokości przychodów oraz zwiększenie ich rentowności.



**Wykres 4 Wartość przychodów ze sprzedaży, EBITDA oraz zysku netto na koniec IIQ'2016 r. i IQ'2015 r. (w zł)**

Źródło: Spółka



**Wykres 5 Wartość aktywów trwałych i obrotowych oraz kapitału własnego w IIQ'2016 r. i IIQ'2015 r. (w zł)**

Źródło: Spółka

Na koniec II kwartału 2016 roku, suma bilansowa osiągnęła poziom 11 113 404,11 zł co oznacza wzrost o 15,79% w stosunku do analogicznego okresu roku poprzedniego. Wzrost nastąpił po stronie aktywów na poziomie rzeczowego majątku trwałego. Spółka zakończyła realizację wszystkich prowadzonych projektów inwestycyjnych współfinansowanych ze środków Unii Europejskiej. Wybudowano sieć światłowodową w powiecie dębickim, zakończono budowę pn.: Internet szerokopasmowy dla Cieszyna, Ustronia i Goleszowa oraz pn.: Internet szerokopasmowy dla Podbeskidzia. Spółka inwestuje również w infrastrukturę umożliwiającą zaoferowanie usług w nowych lokalizacjach w Bielsku-Białej. Odnotowano również wzrost w obszarze kapitału własnego po stronie pasywów. Spółka nie konsumuje pozyskanych środków tylko przeznacza je na rozwój oraz zwiększenie potencjału kierowanych do klientów usług telekomunikacyjnych. Do zakończenia realizacji projektów

inwestycyjnych oraz rozwoju istniejącej sieci, Spółka pozyskała finansowanie zewnętrzne. W 2016 r. rozpoczęła jego spłatę w wyniku czego nastąpił spadek zobowiązań w pasywach bilansu.

**Tabela 2 Analiza wskaźnikowa**

	II Q 2016	II Q 2015
Marża zysku ze sprzedaży	15,37%	9,90%
Wskaźnik rentowności operacyjnej	22,74%	10,88%
Wskaźnik rentowności sprzedaży netto	14,67%	5,48%
Wskaźnik rentowności sprzedaży brutto	18,22%	5,76%
Wskaźnik rentowności aktywów (ROA)	0,91%	0,29%
Wskaźnik rentowności kapitału własnego (ROE)	2,14%	0,94%
<b>Wskaźniki płynności finansowej</b>		
Wskaźnik bieżący	0,35	0,62
Wskaźnik szybki	0,33	0,59
Wskaźnik gotówki	0,10	0,26
<b>Wskaźniki stanu zadłużenia</b>		
Wskaźnik ogólnego poziomu zadłużenia	0,58	0,69
<b>Wskaźniki sprawności zarządzania majątkiem obrotowym</b>		
Wskaźnik obrotu należnościami (w dniach)	17	30
Wskaźnik obrotu zapasami (w dniach)	8	9
<b>Wskaźniki efektywności zarządzania zasobami</b>		
Cykl rozliczeniowy zobowiązań (w dniach)	44	56

Źródło: opracowanie na podstawie danych Spółki

W stosunku do okresu porównawczego z 2015 roku, wskaźniki związane z rentownością sprzedaży uległy znacznej poprawie. W głównej mierze wpływ na powyższe miało osiągnięcie stabilnego poziomu przychodów ze świadczenia usług abonamentowych jak również wygenerowanie dodatkowych źródeł przychodów. Wskaźniki związane z rentownością aktywów i kapitału własnego również wykazały tendencję wzrostową. Wartości tych wskaźników świadczą zarówno o efektywnym wykorzystaniu kapitału własnego, jak również obrazują prawidłowość zarządzania posiadanym majątkiem Spółki.

Wskaźniki związane z płynnością Spółki utrzymują się na podobnym poziomie jak w IVQ'2016, jednak w porównaniu do IIQ'2015 odnotowały spadek. Spółka rozpoczęła spłatę kredytu inwestycyjnego, zaciągniętego na realizację inwestycji unijnych, co znacząco

wpłynęło na wartości wskaźników płynności. Nadal stabilnie zachowywał się wskaźnik zadłużenia, który utrzymał się na poziomie 0,58.

Rotacja należności handlowych w porównaniu do IIQ'2015 r. znacząco się obniżyła. Spółka zainwestowała w narzędzia windykacyjne (rozszerzenie systemu o ERP o monitorowanie klientów poprzez system 'sms'). Również udało się obniżyć poziom rotacja zobowiązań krótkoterminowych.

### **Komentarz Zarządu:**

*Szanowni Państwo,*

miło nam poinformować, iż pierwsze półrocze 2016 roku, a w szczególności drugi kwartał 2016 był dla SferaNET pod kilkoma względami okresem rekordowym oraz przełomowym. Odnotowaliśmy rekordowy wynik dotyczący przychodów ze sprzedaży. SferaNET w pierwszym półroczu osiągnęła poziom 1,44 mln zł, co jest wynikiem lepszym o blisko 40% od pierwszego półrocza 2015 oraz lepszy o 17,6% od okresu analogicznego z 2014 roku. Wysokość przychodów przełożyła się również na bardzo dobry wynik wskaźnika EBITDA, który wzrósł o 155% względem okresu porównywanego z 2015 roku i wyniósł 0,52 mln zł.

Na uwagę zasługuje również fakt, iż opublikowaliśmy pierwszy raz prognozę finansową dotyczącą 2016 roku. Prognoza miała na celu zmotywowanie zespołu, ale też pokazanie Inwestorom, jak wysoko stawiamy sobie poprzeczkę i do jakiego celu dążymy. Nasze prognozy finansowe odbiły się szerokim echem nie tylko wśród Inwestorów branżowych, ale również analityków rynku finansowego. Oszacowane w prognozie finansowej wartości przychodów na poziomie 2,7 mln zł oraz EBITDA 0,8 mln zł w odniesieniu do aktualnych wyników finansowych są jak najbardziej realne. Odbieramy to jako sukces oraz dobrze realizowaną politykę sprzedażową Spółki (komunikat EBI 13/2016 z dnia 20 czerwca 2016 roku „Prognozy finansowe na rok 2016”).

W IIQ 2016 aktywnie poszukiwaliśmy nowych możliwości rozwoju Spółki poprzez pozyskanie środków finansowych z Unii Europejskiej, biorąc udział w konferencjach, szkoleniach oraz webinarium na temat finansowania projektów IT w kontekście nowej perspektywy finansowej. Najlepiej oceniamy możliwości realizacji projektów w ramach Działania 1.2 „Badania, rozwój i innowacje w przedsiębiorstwach” RPO WSL. Podczas dwóch spotkań informacyjnych w siedzibie Sosnowieckiego Parku Naukowo-Technologicznego, pozyskaliśmy wiedzę na temat kryteriów konkursów, kwalifikacji wydatków oraz specyfiki projektów.

W dniu 13 czerwca 2016 roku odebraliśmy pismo z Komisji Oceny Projektów Centrum Projektów Polska Cyfrowa informujące, iż wniosek złożony w ramach Działania 1.1 Programu Operacyjnego Polska Cyfrowa spełnia kryteria oceny formalnej. W związku z powyższym, przedmiotowy wniosek został skierowany do dalszej oceny tj. oceny merytorycznej. Przedmiotowy wniosek dotyczy dofinansowania budowy sieci światłowodowej

w województwie podkarpackim w ramach działania 1.1. „Wylimitowanie terytorialnych różnic w możliwości dostępu do szerokopasmowego Internetu o wysokich przepustowościach” w ramach I osi priorytetowej „Powszechny dostęp do szybkiego Internetu” Programu Operacyjnego Polska Cyfrowa na lata 2014-2020. Na moment sporządzania niniejszego raportu wniosek podlegał ocenie merytorycznej, o wynikach postępowania Zarząd poinformuje w drodze raportu bieżącego.

W analizowanym okresie Spółka zawarła jedną istotną umowę, która wzmocni wyniki finansowe. Spółka wykorzystuje zdobytą wiedzę oraz doświadczenie w zakresie projektowania sieci oraz realizacji zadań budowy infrastruktury teletechnicznej. Przedmiotem umowy było wykonanie sieci światłowodowej pomiędzy lokalizacjami Centralnego Ośrodka Przygotowań Olimpijskich w Szczyrku wraz z dostawą sprzętu (komunikat EBI 11/2016 z dnia 10 czerwca 2016 roku „Zawarcie istotnej umowy”). Na moment sporządzania niniejszego raportu, prace zostały zakończone oraz odebrane bez uwag przez Zamawiającego.

Na dobry wynik finansowy w analizowanym okresie miało wpływ zamówienie zrealizowane na zlecenie klienta instytucjonalnego dotyczące budowy sieci strukturalnej oraz kompleksowe wyposażenie serwerowni klienta.

Wśród kierunków rozwoju Spółki szczególnie ważna jest współpraca międzyoperatorska. W dniu 13 czerwca 2016 roku SferaNET zawarła ze Spółką Kolnet porozumienie uzgadniające sposób korzystania z sieci światłowodowej SferaNET na terenie powiatu bielskiego w ramach dostępu Bit Stream Access. Zawarte porozumienie reguluje techniczną stronę realizacji transmisji danych, sposób rozliczania się za świadczone usługi a także procedurę realizacji zleceń. Zarząd SferaNET negocjuje kolejne umowy typu BSA z nowymi podmiotami.

Istotną informacją, jest wiadomość opublikowana w raporcie bieżącym EBI nr 8/2016 dotycząca zawarcia umowy w dniu 12 maja 2016 roku ze spółką Beskidzkie Biuro Consultingowe SA, której przedmiotem jest świadczenie na rzecz SferaNET usług Autoryzowanego Doradcy w zakresie wprowadzenia akcji serii C, D i E Spółki do alternatywnego systemu obrotu na rynek NewConnect.

W dniu 30 czerwca 2016 r., w obecności notariusza mgr Olgi Małachwiew z Kancelarii Notarialnej Olgi Małachwiew z Bielska-Białej, odbyło się Zwyczajne Walne Zgromadzenie Spółki. Zarząd Spółki podał w komunikacie EBI 14/2016 do publicznej wiadomości treść uchwał podjętych przez Zgromadzenie. Jednocześnie Zarząd informuje, iż Zgromadzenie nie odstąpiło od żadnego z punktów zaplanowanych w porządku obrad.

  
.....  
**Bogusław Sromek**  
Prezes Zarządu

## V. Prognozy finansowe

W raporcie bieżącym EBI nr 13/2016 z dnia 20 czerwca 2016 roku Spółka przedstawiła prognozy wybranych pozycji rachunku wyników na 2016 rok, które zakładają wygenerowanie 800 000,00 zł EBITDA przy osiągnięciu 2 700 000,00 zł przychodów ze sprzedaży. Po pierwszym półroczu 2016 r. prognozy zrealizowane są w 53,36% na poziomie przychodów ze sprzedaży oraz w 65,37% na poziomie EBITDA. Według Zarządu Spółki osiągnięte w pierwszym półroczu br. wyniki finansowe uprawdopodobniają realizację zaprezentowanych wcześniej prognoz.

## VI. Opis organizacji grupy kapitałowej

SferaNET S.A. nie posiada jednostek zależnych. Spółka nie jest również jednostką zależną względem innego podmiotu.

## VII. Informacje na temat aktywności w obszarze rozwiązań innowacyjnych wprowadzanych w przedsiębiorstwie

Emitent, jako przedsiębiorstwo działające w sektorze IT, nieustannie podejmuje szereg intensywnych działań zmierzających do wprowadzenia rozwiązań innowacyjnych, zarówno w przedsiębiorstwie, jak i poszerzania o nowe produkty oferty dla klientów Spółki. Emitent utrzymuje w tym celu stały, silnie zmotywowany i kompetentny zespół pracowników oraz współpracowników, którzy opracowują nowe rozwiązania w obszarach produktowych Spółki.

## VIII. Informacja dotycząca liczby osób zatrudnionych przez emitenta, w przeliczeniu na pełne etaty

Stan zatrudnienia w przeliczeniu na pełny wymiar czasu pracy w IIQ 2016 roku na podstawie art. 2 pkt 13 Rozporządzenia Komisji (WE) nr 800/2008 oraz art. 5 Załącznika 1 do tego rozporządzenia:

- zatrudnienie w osobach – 6,92,
- zatrudnienie w etatach – 6,92.