



7FIT S.A.

Raport kwartalny

za okres

od 01.07.2023 roku

do 30.09.2023 roku

Wrocław, 14 listopada 2023 roku

SPIS TREŚCI

1. INFORMACJE OGÓLNE	3
1.1. Informacje podstawowe	3
1.2. Organy zarządzające i nadzorujące Spółki	3
1.3. Przedmiot działalności Spółki	3
1.4. Produkty Spółki	4
1.5 Strategia rozwoju Emitenta	6
2. INFORMACJA O STRUKTURZE AKCJONARIATU EMITENTA, ZE WSKAZANIEM AKCJONARIUSZY POSIADAJĄCYCH, NA DZIEŃ SPORZĄDZENIA RAPORTU, CO NAJMNIEJ 5% GŁOSÓW NA WALNYM ZGROMADZENIU	6
3. OPIS ORGANIZACJI GRUPY KAPITAŁOWEJ, Z WYSZCZEGÓLNIENIEM JEDNOSTEK PODLEGAJĄCYCH KONSOLIDACJI ORAZ JEDNOSTEK NIEOBJĘTYCH KONSOLIDACJĄ, Z PODANIEM W STOSUNKU DO KAŻDEJ Z NICH CO NAJMNIEJ NAZWY (FIRMY), FORMY PRAWNEJ, SIEDZIBY, PRZEDMIOTU DZIAŁALNOŚCI I UDZIAŁU EMITENTA W KAPITALE ZAKŁADOWYM I OGÓLNEJ LICZBIE GŁOSÓW	7
4. W PRZYPADKU GDY EMITENT TWORZY GRUPĘ KAPITAŁOWĄ I NIE SPORZĄDZA SKONSOLIDOWANYCH SPRAWOZDAŃ FINANSOWYCH LUB SKONSOLIDOWANE SPRAWOZDANIA FINANSOWE NIE OBEJMUJĄ DANYCH WSZYSTKICH JEDNOSTEK ZALEŻNYCH – WSKAZANIE PRZYCZYŃ NIESPORZĄDZANIA SPRAWOZDAŃ SKONSOLIDOWANYCH PRZEZ PODMIOT DOMINUJĄCY LUB PRZYCZYŃ ZWOLNIENIA Z KONSOLIDACJI W ODNIESIENIU DO KAŻDEJ JEDNOSTKI ZALEŻNEJ NIEOBJĘTEJ KONSOLIDACJĄ	7
5. W PRZYPADKU GDY EMITENT TWORZY GRUPĘ KAPITAŁOWĄ I NIE SPORZĄDZA SKONSOLIDOWANYCH SPRAWOZDAŃ FINANSOWYCH LUB SKONSOLIDOWANE SPRAWOZDANIA FINANSOWE NIE OBEJMUJĄ DANYCH WSZYSTKICH JEDNOSTEK ZALEŻNYCH – WYBRANE DANE FINANSOWE WSZYSTKICH JEDNOSTEK ZALEŻNYCH EMITENTA NIEOBJĘTYCH KONSOLIDACJĄ, ZAWIERAJĄCE PODSTAWOWE POZYCJE KWARTALNEGO SPRAWOZDANIA FINANSOWEGO	7
6. INFORMACJA O ZASADACH PRZYJĘTYCH PRZY SPORZĄDZANIU RAPORTU KWARTALNEGO, W TYM INFORMACJE O ZMIANIE ZASAD (POLITYKI) RACHUNKOWOŚCI	8
7. KWARTALNE SKRÓCONE SPRAWOZDANIE FINANSOWE	10
8. KOMENTARZ EMITENTA NA TEMAT OKOLICZNOŚCI I ZDARZEŃ ISTOTNIE WPŁYWAJĄCYCH NA DZIAŁALNOŚĆ EMITENTA, JEGO SYTUACJĘ FINANSOWĄ I WYNIKI OSIĄGNIĘTE W DANYM KWARTALE	17
9. INFORMACJA O MOŻLIWOŚCI REALIZACJI PRZEKAZANYCH DO PUBLICZNEJ WIADOMOŚCI PROGNOZY WYNIKÓW FINANSOWYCH	19
10. PODEJMOWANE PRZEZ EMITENTA, W OBSZARZE ROZWOJU PROWADZONEJ DZIAŁALNOŚCI, INICJATYWY NASTAWIONE NA WPROWADZENIE ROZWIĄZAŃ INNOWACYJNYCH W PRZEDSIĘBIORSTWIE	19
11. OPIS STANU REALIZACJI DZIAŁAŃ I INWESTYCJI EMITENTA ORAZ HARMONOGRAM ICH REALIZACJI, O KTÓRYCH EMITENT INFORMOWAŁ W DOKUMENCIE INFORMACYJNYM	19
12. INFORMACJA DOTYCZĄCA LICZBY OSÓB ZATRUDNIONYCH PRZEZ EMITENTA	19

1. INFORMACJE OGÓLNE

1.1. Informacje podstawowe

NAZWA	7FIT Spółka Akcyjna
FORMA PRAWNA	Spółka Akcyjna
ADRES	Stanowice 82A, 55-200 Stanowice
TELEFON	+48 507 964 770
E-MAIL	relacje@7fit.pl
STRONA INTERNETOWA	7fit.pl , www.7-nutrition.com
NIP	8992722194
REGON	021596338
KRS	0000395238

1.2. Organy zarządzające i nadzorujące Spółki

Tabela 1. Skład Zarządu Spółki 7FIT S.A

Imię i Nazwisko	Pełniona funkcja	Termin upływu kadencji
Arkadiusz Bała	Prezes Zarządu	30 czerwca 2026 r.
Dominik Charciarek	Wiceprezes Zarządu	30 czerwca 2026 r.
Michał Wasilewski	Członek Zarządu	30 czerwca 2026 r.

W dniu 24 maja 2023 r. Rada Nadzorcza Spółki podjęła uchwałę w sprawie powołania Pana Arkadiusza Bały na Prezesa Zarządu, Pana Dominika Charciareka na Wiceprezesa Zarządu oraz Pana Michała Wasilewskiego na Członka Zarządu. Zarząd został powołany na ponowną, wspólną trzyletnią kadencję, a mandaty osób zarządzających wygasną z dniem odbycia walnego zgromadzenia zatwierdzającego sprawozdanie finansowe za 2025 r.

Tabela 2. Osoby nadzorujące 7FIT S.A.

Imię i Nazwisko	Pełniona funkcja	Termin upływu kadencji
Andrzej Wasilewski	Przewodniczący Rady Nadzorczej	30 czerwca 2026 r.
Karolina Nocuń-Wasilewska	Członek Rady Nadzorczej	30 czerwca 2026 r.
Daniel Correia	Członek Rady Nadzorczej	30 czerwca 2026 r.
Teresa Frosztęga	Członek Rady Nadzorczej	30 czerwca 2026 r.
Marcin Drechna	Członek Rady Nadzorczej	30 czerwca 2026 r.

W dniu 25 maja 2023 r. Zwyczajne Walne Zgromadzenie Spółki powołało na ponowną trzyletnią kadencję wszystkich członków Rady Nadzorczej, którzy pełnili wcześniej swoje funkcje. Zgodnie z treściami podjętych uchwał na przewodniczącego Rady Nadzorczej został powołany Pan Andrzej Wasilewski. Z kolei na członków Rady Nadzorczej zostali powołani Pani Karolina Nocuń-Wasilewska, Pani Teresa Frosztęga, Pan Marcin Drechna oraz Pan Daniel Correia. Mandaty osób nadzorujących wygasną z dniem odbycia walnego zgromadzenia zatwierdzającego sprawozdanie finansowe za 2025 r.

1.3. Przedmiot działalności Spółki

7FIT S.A. jest producentem i dystrybutorem odżywek i suplementów diety dla sportowców pod własną marką [7Nutrition](https://7Nutrition.com), którą sukcesywnie rozwija od 2013 r.

Spółka prowadzi również sprzedaż odżywek i suplementów zewnętrznych producentów, a ofertę podstawową uzupełnia o odzież i sprzęt fitness, opracowania dietetyczne i treningowe, książki i poradniki.

Sklep stacjonarny firmy znajduje się we Wrocławiu na ul. B. Strachowskiego 28a, niemniej jednak Spółka prowadzi sprzedaż głównie poprzez własny sklep internetowy www.7-nutrition.com oraz zewnętrzne platformy handlowe. Ponadto dynamiczny rozwój Spółki, w tym stale wzrastająca wartość przychodów uzyskiwanych z tytułu sprzedaży produktów, wpłynęły na decyzję o stworzeniu i rozwoju własnej sieci franczyzowej działającej na terenie całej Polski oraz poza granicami kraju. Spółka ma przedstawicielstwa w takich krajach jak: Wielka Brytania, Irlandia, Niemcy, Hiszpania, Dania, Słowacja i Francja.

Siedziba i główny magazyn Spółki znajduje się w Stanowicach w gminie Oława, 20 km od Wrocławia (Stanowice 82A, 55-200 Stanowice). W magazynie przechowywany jest asortyment oferowany przez 7FIT S.A., do momentu jego przetransportowania na półki sklepu stacjonarnego, do jednostek franczyzowych bądź bezpośrednio do klientów detalicznych.

Kanały social media marki 7Nutrition



[Kanał YT](#)



[Instagram](#)



[Facebook](#)



[TikTok](#)

1.4. Produkty Spółki

Spółka produkuje ponad 150 produktów pod własną marką **7Nutrition** w 12 kategoriach:

- prozdrowotne,
- odżywki białkowe,
- odżywki na masę,
- aminokwasy,
- kreatyna,
- boostery i stymulanty,
- węglowodany,
- zdrowa żywność,
- zdrowe tłuszcze,
- spalacze tłuszczu,
- witaminy,
- akcesoria.

Spółka stale modyfikuje swoją ofertę i udoskonala swoje produkty, starając się podążać za trendami rynkowymi. Poniżej wymieniony asortyment stanowi najbardziej popularne produkty w danej kategorii produktów Spółki. Pełną ofertę Spółki stanowią produkty marki własnej oraz kilkadziesiąt produktów marek zewnętrznych. Podstawowe kategorie w ofercie to:



Odżywki białkowe, węglowodanowo-białkowe i węglowodanowe

Jest to podstawowa kategoria produktów wspomagających dietę sportowców, osoby aktywne fizycznie oraz wszystkich, którzy są świadomi tego co jedzą.

Jednym z najpopularniejszych produktów w ofercie Spółki jest **90% izolat białka serwatkowego**. Grupą docelową są zazwyczaj profesjonalni sportowcy oraz osoby dbające o formę. Produkt Whey Isolate charakteryzuje się najwyższą procentową zawartością białka w 100g produktu, uzyskany w procesie mikrofiltracji. Produkty oferowane są w 9 smakach (white chocolate, belgian chocolate, raspberry, vanilla, pineapple, strawberry, banana, cookies and cream, strawberry banan) oraz 3 gramaturach (500 g, 1000 g, 2000 g).



Suplementy sportowe

Produkty, których celem jest zwiększanie możliwości organizmu wyczynowego sportowca oraz osoby aktywnej.

Popularnym wśród sportowców jest Alfa-ketoglutarat argininy (AAKG) z dodatkiem witaminy B6. AAKG to połączenie dwóch składników: argininy oraz kwasu alfa-ketoglutarowego. Najważniejsze korzyści suplementacji AAKG to większa produkcja tlenu azotu (NO), usprawniony transport substancji odżywczych, usprawniony transport kreatyny, aminokwasów oraz glukozy, obniżenie ciśnienia tętniczego poprzez rozkurczanie mięśni gładkich. Produkt dostępny jest w formie proszku o gramaturze 250 g oraz 135 kapsułek.



Suplementy prozdrowotne

Cała grupa produktów wspomagających profilaktykę odporności organizmu.

Farmaceutycznie czysta witamina C, która wspomaga układ odpornościowy, działa antyoksydacyjnie oraz usprawnia produkcję kolagenu. Produkt dostępny w kapsułkach (60 lub 150) oraz w formie proszku o gramaturze 250 g.



Żywność funkcjonalna

Produkty spożywcze, które cechuje bardzo korzystny wpływ na zdrowie konsumenta poprzez wspomaganie odpowiednio zbilansowanej diety.

Coraz większym zainteresowaniem cieszą się naturalne produkty spożywcze takie jak masło migdałowe, masło orzechowe, masło z orzechów nerkowca, kremy orzechowe oraz oleje. Są źródłem pełnowartościowych tłuszczów oraz białka nie zawierają szkodliwych składników.



1.5 Strategia rozwoju Emitenta

Strategia Spółki zakłada maksymalizację marży poprzez integrację pionową procesów produkcyjno-sprzedażowych. Spółka samodzielnie tworzy nowe produkty oraz nowe marki produktów. Produkujemy swoje produkty we własnych zakładach oraz samodzielnie organizujemy dystrybucję oraz sprzedaż. Dążymy do tego, żeby marki własne generowały co najmniej 80% przychodów. Spółka stale zwiększa liczbę swoich produktów oraz poszerza kanały sprzedaży. Rozwijamy sprzedaż poprzez własny kanał e-commerce oraz przez własną i franczyzową stacjonarną sieć sprzedaży. Nasza strategia zakłada, że kluczowa będzie ekspansja na nowe, zagraniczne rynki zbytu poprzez stworzenie sieci niezależnych dystrybutorów. Spółka planuje osiągnąć wysoką pozycję wśród producentów odżywek i suplementów dla profesjonalnych sportowców. Pandemia koronawirusa wywołanego przez COVID-19, spowodowała korektę strategii poprzez rozszerzenie oferty produktowej suplementów oraz witamin wzmacniających odporność.

Zakładamy wzrost dywersyfikacji sprzedaży zarówno pod kątem liczby kategorii suplementów, zasięgu geograficznego oraz kanałów sprzedaży. Kładziemy nacisk na umocnienie wizerunku naszych marek wśród sportowców wyczynowych oraz budujemy świadomość o naszych markach wśród entuzjastów i amatorów sportu.

2. INFORMACJA O STRUKTURZE AKCJONARIATU EMITENTA, ZE WSKAZANIEM AKCJONARIUSZY POSIADAJĄCYCH, NA DZIEŃ SPORZĄDZENIA RAPORTU, CO NAJMNIEJ 5% GŁOSÓW NA WALNYM ZGROMADZENIU

Kapitał zakładowy 7FIT S.A. wynosi 179 250,00 zł (w pełni opłacony) i dzieli się na 1 792 500 (jeden milion siedemset dziewięćdziesiąt dwa tysiące pięćset) akcji o wartości nominalnej 0,10 zł każda, w tym:

- a) 1 000 000 (jeden milion) akcji imiennych uprzywilejowanych serii A,
- b) 250 000 (dwieście pięćdziesiąt tysięcy) akcji zwykłych na okaziciela serii B,
- c) 312 500 (trzysta dwanaście tysięcy pięćset) akcji zwykłych na okaziciela serii C,
- d) 230 000 (dwieście trzydzieści tysięcy) akcji zwykłych na okaziciela serii D.

Struktura akcjonariatu Spółki, na dzień sporządzenia niniejszego raportu, kształtuje się w sposób następujący:

Tabela 3. Struktura akcjonariatu na dzień 14 listopada 2023 r. 7FIT S.A.

Akcjonariusze	Liczba akcji	% w kapitale zakładowym	Liczba głosów na WZA	% ogólnej liczby głosów na WZA
Michał Wasilewski	1 161 260	64,78%	2 161 260	77,40%
Sone sp. z o.o. i SO International LTD	176 075	9,82%	176 075	6,31%
Pozostali	455 165	25,39%	455 165	16,30%
RAZEM	1 792 500	100%	2 792 500	100%

3. OPIS ORGANIZACJI GRUPY KAPITAŁOWEJ, Z WYSZCZEGÓLNIENIEM JEDNOSTEK PODLEGAJĄCYCH KONSOLIDACJI ORAZ JEDNOSTEK NIEOBJĘTYCH KONSOLIDACJĄ, Z PODANIEM W STOSUNKU DO KAŻDEJ Z NICH CO NAJMNIEJ NAZWY (FIRMY), FORMY PRAWNEJ, SIEDZIBY, PRZEDMIOTU DZIAŁALNOŚCI I UDZIAŁU EMITENTA W KAPITAŁE ZAKŁADOWYM I OGÓLNEJ LICZBIE GŁOSÓW

Na dzień 30 września 2023 r., tj. na ostatni dzień okresu objętego niniejszym raportem, Spółka posiadała jedną jednostkę zależną, nieobjętą konsolidacją.

Tabela 4. Dane jednostki zależnej

Firma	7 NUTRITION
Forma prawna	Ltd. (Limited) / odpowiednik spółki z ograniczoną odpowiedzialnością
Siedziba	Warrington, Wielka Brytania
Przedmiot działalności	Sprzedaż
Udział Emitenta w kapitale zakładowym	100%
Udział Emitenta w ogólnej liczbie głosów	100%

4. W PRZYPADKU GDY EMITENT TWORZY GRUPĘ KAPITAŁOWĄ I NIE SPORZĄDZA SKONSOLIDOWANYCH SPRAWOZDAŃ FINANSOWYCH LUB SKONSOLIDOWANE SPRAWOZDANIA FINANSOWE NIE OBEJMUJĄ DANYCH WSZYSTKICH JEDNOSTEK ZALEŻNYCH – WSKAZANIE PRZYCZYŃ NIESPORZĄDZANIA SPRAWOZDAŃ SKONSOLIDOWANYCH PRZEZ PODMIOT DOMINUJĄCY LUB PRZYCZYŃ ZWOLNIENIA Z KONSOLIDACJI W ODNIESIENIU DO KAŻDEJ JEDNOSTKI ZALEŻNEJ NIEOBJĘTEJ KONSOLIDACJĄ

W związku z tym, że dane finansowe spółki zależnej 7 NUTRITION LTD nie są istotne dla rzetelnego i jasnego przedstawienia sytuacji majątkowej i finansowej oraz wyniku finansowego Spółki na podstawie art. 58 ust. 1 Ustawy z dnia 29 września 1994 roku o rachunkowości, Spółka jest zwolniona z obowiązku sporządzania skonsolidowanego sprawozdania finansowego.

5. W PRZYPADKU GDY EMITENT TWORZY GRUPĘ KAPITAŁOWĄ I NIE SPORZĄDZA SKONSOLIDOWANYCH SPRAWOZDAŃ FINANSOWYCH LUB SKONSOLIDOWANE SPRAWOZDANIA FINANSOWE NIE OBEJMUJĄ DANYCH WSZYSTKICH JEDNOSTEK ZALEŻNYCH – WYBRANE DANE FINANSOWE WSZYSTKICH JEDNOSTEK ZALEŻNYCH EMITENTA NIEOBJĘTYCH KONSOLIDACJĄ, ZAWIERAJĄCE PODSTAWOWE POZYCJE KWARTALNEGO SPRAWOZDANIA FINANSOWEGO

Tabela 5. Podstawowe pozycje kwartalnego sprawozdania finansowego spółki 7 NUTRITION LTD (dane w GBP i PLN)

Wyszczególnienie	od 01.07.2023 r. do 30.09.2023 r.		od 01.01.2023 r. do 30.09.2023 r.		od 01.07.2022 r. do 30.09.2022 r.		od 01.01.2022 r. do 30.09.2022 r.	
	GBP	PLN*	GBP	PLN*	GBP	PLN**	GBP	PLN**
Przychody ze sprzedaży	7 919,02	42 338,25	69 127,55	369 583,53	30 713,82	169 076,51	70 576,87	388 518,61
Koszty sprzedanych towarów	8 932,06	47 754,37	75 237,83	402 251,53	26 910,01	148 136,91	63 004,10	346 831,27
Koszty operacyjne	450,00	2 405,88	5 363,00	28 672,74	495,24	2 726,25	8 708,24	47 937,99
Zysk netto	-1 463,04	-7 822,00	-11 473,28	-61 340,74	3 308,57	18 213,35	-1 135,47	-6 250,65

* wg średniego kursu na dzień bilansowy 1 GBP = 5,3464

**wg średniego kursu na dzień bilansowy 1 GBP = 5,5049

6. INFORMACJA O ZASADACH PRZYJĘTYCH PRZY SPORZĄDZANIU RAPORTU KWARTALNEGO, W TYM INFORMACJE O ZMIANIE ZASAD (POLITYKI) RACHUNKOWOŚCI

Raport za III kwartał 2023 roku wraz z danymi porównywalnymi został sporządzony zgodnie z przepisami Ustawy z dnia 29 września 1994 roku o rachunkowości oraz w oparciu o Załącznik Nr 3 do Regulaminu Alternatywnego Systemu Obrotu „Informacje bieżące i okresowe przekazywane w alternatywnym systemie obrotu na rynku NewConnect”. Emitent nie dokonywał w prezentowanym okresie zmian zasad (polityki) rachunkowości.

OGÓLNE ZASADY (POLITYKI) RACHUNKOWOŚCI

- Zgodnie z §26 Statutu 7FIT S.A. oraz Zarządzeniem nr 1/10/2011 Prezesa Zarządu Spółki z dnia 14.10.2011 roku w sprawie zasad (polityki) rachunkowości rokiem obrotowym jest okres kolejnych 12 miesięcy równy rokowi kalendarzowemu.
- Rachunek zysków i strat sporządza się według wariantu porównawczego, ze szczegółowością określoną w załączniku nr 1 do ustawy o rachunkowości, a rachunek przepływów pieniężnych metodą pośrednią.
- Ewidencja kosztów prowadzona jest wyłącznie na kontach kosztów według rodzajów, bez ich rozliczania według miejsc powstawania z uwagi na prowadzona przez Spółkę jednorodną działalność usługową.
- Metody wyceny aktywów i pasywów (art. 10 ust. 1 pkt 2 UoR) ustala się przyjmując założenie, że jednostka będzie kontynuowała działalność w dającej się przewidzieć przyszłości, w niezmienionym istotnie zakresie, bez postawienia jej w stan upadłości lub likwidacji.
- Ustala się trzycyfrowy symbol kont syntetycznych. Konta ksiąg pomocniczych (analityka) zawierają zapisy będące uszczegółowieniem i uzupełnieniem zapisów kont księgi głównej. Prowadzi się je w ujęciu syntetycznym jako wyodrębniony system ksiąg, kartotek (zbiorów kont), komputerowych zbiorów danych uzgodniony z saldami i zapisami na kontach księgi głównej. Konta analityczne tworzy się w miarę potrzeb stosując system dziesiętny. Prowadzona bieżąca aktualizacja kont analitycznych i syntetycznych nie wymaga odrębnego zarządzania.
- W ramach przyjętych zasad rachunkowości stosuje się uproszczenia określone w art. 4 ust. 4 UoR.
- Przy dokonaniu wyboru zasad i metod oraz sposobu prowadzenia ksiąg rachunkowych spośród dopuszczonych ustawą, dostosowując je do potrzeb jednostki, zachowano:
 - zasadę rzetelnego obrazu wynikającą z zapisów art. 4 ust. 1 UoR,
 - zasadę przewagi treści nad formą prawną (art. 4 ust. 2 UoR),
 - zasadę ciągłości (art. 5 ust. 1 UoR),
 - zasadę kontynuacji działalności (art. 5 ust. 8 UoR),
 - zasadę współmierności - memoriału (art. 6 ust. 1 UoR),
 - zasadę kosztu historycznego uwzględniając zasadę ostrożnej wyceny (art. 7 UoR),
 - zasadę kompletności (art. 20 ust. 1 UoR).
- W sprawach nieuregulowanych przepisami ustawy o rachunkowości oraz nieokreślonych w Zarządzeniu Prezesa Spółki stosuje się Krajowe Standardy Rachunkowości, a w przypadku ich braku - Międzynarodowe Standardy Rachunkowości.
- Aktywa i pasywa wycenia się nie rzadziej niż na dzień bilansowy w następujący sposób:
 - **Wartości niematerialnie prawne** wycenia się według cen nabycia lub kosztów wytworzenia dla kosztów prac rozwojowych, pomniejszonych o odpisy umorzeniowe oraz o ewentualne odpisy z tytułu trwałej utraty wartości. Wartości niematerialne i prawne amortyzowane są metodą liniowa.

- **Środki trwałe** są wyceniane po cenie nabycia lub koszcie wytworzenia po aktualizacji wyceny składników majątku pomniejszonych o umorzenie oraz dokonane odpisy aktualizujące ich wartość.
- **Środki trwałe w budowie** są wyceniane w wysokości ogółu kosztów pozostających w bezpośrednim związku z ich nabyciem lub wytwarzaniem pomniejszonych o odpisy aktualizujące ich wartość.
- **Środki trwałe jednorazowo odpisywane w ciężar kosztów** są to składniki majątku o przewidywanym okresie użytkowania dłuższym niż jeden rok przy jednoczesnej wartości poniżej 10 000,00 zł.
- **Udziały w innych jednostkach lub inne inwestycje** wycenia się na dzień bilansowy według ceny nabycia pomniejszonej o odpisy z tytułu trwałej utraty wartości lub według wartości godziwej. Udziały lub akcje po początkowym ujęciu w cenie nabycia podlegają porównaniu i skorygowaniu do wartości w cenie możliwej do uzyskania przy sprzedaży. Różnicę zalicza się do kosztów operacji finansowych.
- **Udziały w jednostkach powiązanych** wycenia się według ceny nabycia pomniejszonej o odpisy z tytułu trwałej utraty wartości.
- **Inwestycje krótkoterminowe** wycenia się według ceny rynkowej albo ceny nabycia zależnie od tego, która z nich jest niższa, a krótkoterminowe inwestycje, dla których nie istnieje aktywny rynek według wartości godziwej ustalonej na podstawie oceny ich wartości na dzień wyceny.
- **Inwestycje majątkowe, nieruchomości oraz wartości niematerialne i prawne** i inne inwestycje nie stanowiące aktywów finansowych zaliczone do aktywów trwałych nie użytkowane przez jednostkę, lecz nabyte w celu osiągnięcia korzyści ekonomicznych wynikających z przyrostu wartości tych aktywów lub uzyskania z nich przychodów, lub innych pożytków – wycenia się według ceny ich nabycia pomniejszonej o ewentualne odpisy z tytułu trwałej utraty ich wartości.
- **Należności i udzielone pożyczki** wycenia się w kwocie wymaganej zapłaty, z zachowaniem ostrożności. Pożyczki udzielone i należności własne, które jednostka przeznacz do sprzedaży w krótkim terminie zalicza się do aktywów finansowych przeznaczonych do obrotu. Odpisy aktualizujące wartość należności dokonuje się w wysokości wiarygodnie oszacowanej. Zalicza się je odpowiednio do pozostałych kosztów operacyjnych lub kosztów finansowych /odsetki/ okresu sprawozdawczego, w którym dokonano odpisu aktualizującego.
- **Zobowiązani finansowe**, z wyjątkiem pozycji zabezpieczanych, wycenia się nie później niż na koniec okresu sprawozdawczego w wysokości skorygowanej ceny nabycia. Zobowiązania finansowe przeznaczone do obrotu oraz instrumenty pochodne o charakterze zobowiązań wycenia się w wartości godziwej.
- **Rzeczowe składniki aktywów obrotowych** wycenia się według ceny nabycia lub kosztów wytworzenia nie wyższych od ich ceny sprzedaży netto na dzień bilansowy.
- **Koszty wytworzenia niezakończonych usług wykonywanej na podstawie długoterminowych umów** obejmują koszty poniesione od dnia zawarcia odpowiedniej umowy do dnia bilansowego. Koszty poniesione przed zawarcie umowy związane z realizacją jej przedmiotu, zaliczane są do aktywów, jeżeli pokrycie w przyszłości tych kosztów przychodami uzyskanymi od zamawiającego jest prawdopodobne.
- **Należności** wycenia się w kwotach wymaganej zapłaty. Z zachowaniem zasady ostrożnej wyceny (po pomniejszeniu o odpisy amortyzacyjne).
- **Środki pieniężne** wykazuje się w wartości nominalnej.
- **Rozliczenia międzyokresowe kosztów czynne** dokonywane są, jeżeli koszty poniesione dotyczą przyszłych okresów sprawozdawczych.
- **Kapitały (fundusz) własne** ujmuje się w księgach rachunkowych w wartości nominalnej według ich rodzajów i zasad określonych przepisami prawa, statutu lub umowy spółki.
- **Rezerwy** tworzy się na pewne lub o dużym stopniu prawdopodobieństwa przyszłe zobowiązania i wycenia się je na dzień bilansowy w wiarygodnie oszacowanej wartości. Rezerwy tworzone są na pokrycie strat z transakcji gospodarczych w toku, skutków toczących się postępowań sądowych i odwoławczych.

7. KWARTALNE SKRÓCONE SPRAWOZDANIE FINANSOWE

Prezentowane poniżej dane finansowe obejmują okres od 1 lipca do 30 września 2023 roku oraz dane porównawcze za analogiczny okres roku ubiegłego oraz okres od 1 stycznia do 30 września 2023 roku oraz dane porównawcze za analogiczny okres roku ubiegłego. Kwartałne skrócone sprawozdanie finansowe przedstawione w niniejszym raporcie nie zostało poddane badaniu, ani analizie przez biegłego rewidenta.

Informacje finansowe 7FIT S.A. zawarte w niniejszym raporcie zostały sporządzone przy założeniu kontynuacji działalności w dającej się przewidzieć przyszłości i niewystępowania okoliczności wskazujących na zagrożenie dla kontynuowania działalności.

Tabela 6. Rachunek zysków i strat 7FIT S.A. (dane w PLN)

Wyszczególnienie		od 01.07.2023 r. do 30.09.2023 r.	od 01.01.2023 r. do 30.09.2023 r.	od 01.07.2022 r. do 30.09.2022 r.	od 01.01.2022 r. do 30.09.2022 r.
A.	Przychody netto ze sprzedaży i zrównane z nimi, w tym:	5 174 859,30	18 444 892,30	5 159 742,05	15 509 037,72
-	od jednostek powiązanych	0,00	0,00	0,00	0,00
I.	Przychody netto ze sprzedaży produktów	243,90	731,70	243,88	731,68
II.	Zmiana stanu produktów	3 149,31	9 721,03	2 343,76	7 886,16
III.	Koszt wytworzenia produktów na własne potrzeby jednostki	0,00	0,00	0,00	0,00
IV.	Przychody netto ze sprzedaży towarów i materiałów	5 171 466,09	18 434 439,57	5 157 154,41	15 500 419,88
B	Koszty działalności operacyjnej	4 523 247,61	15 918 512,52	4 735 078,85	14 170 502,52
I.	Amortyzacja	34 025,80	94 210,39	30 693,27	94 081,01
II.	Zużycie materiałów i energii	91 335,97	320 570,57	101 756,63	300 839,42
III.	Usługi obce	486 760,18	1 497 854,31	432 929,81	1 249 530,05
IV.	Podatki i opłaty, w tym:	7 581,87	38 519,49	7 126,00	22 244,00
-	podatek akcyzowy	0,00	0,00	0,00	0,00
V.	Wynagrodzenia	420 808,58	1 280 801,95	381 179,17	1 086 786,72
VI.	Ubezpieczenia społeczne i inne świadczenia w tym:	67 124,01	197 323,48	53 760,42	150 233,82
-	emerytalne	27 918,97	92 299,27	26 634,48	73 697,42
VII.	Pozostałe koszty rodzajowe	57 460,97	91 271,10	46 975,24	117 526,46
VIII.	Wartość sprzedanych towarów i materiałów	3 358 150,23	12 397 961,23	3 680 658,31	11 149 261,04
C.	Zysk (strata) ze sprzedaży (A-B)	651 611,69	2 526 379,78	424 663,20	1 338 535,20
D.	Pozostałe przychody operacyjne	10,94	1 798,03	11 990,21	17 396,68
I.	Zysk z tytułu rozchodu niefinansowych aktywów trwałych	0,00	0,00	0,00	0,00
II.	Dotacje	0,00	0,00	0,00	0,00
III.	Aktualizacja wartości aktywów niefinansowych	0,00	0,00	0,00	0,00
IV.	Inne przychody operacyjne	10,94	1 798,03	11 990,21	17 396,68
E.	Pozostałe koszty operacyjne	58 537,59	247 728,54	55 943,61	284 181,99
I.	Strata z tytułu rozchodu niefinansowych aktywów trwałych	0,00	0,00	0,00	0,00
II.	Aktualizacja wartości aktywów niefinansowych	0,00	0,00	0,00	0,00
III.	Inne koszty operacyjne	58 537,59	247 728,54	55 943,61	284 181,99
F.	Zysk (strata) z działalności operacyjnej (C+D-E)	593 085,04	2 280 449,27	380 709,80	1 071 749,89
G.	Przychody finansowe	0,00	0,00	3 693,75	41 512,99
I.	Dywidendy i udziały w zyskach, w tym:	0,00	0,00	0,00	0,00
a)	od jednostek powiązanych, w tym:	0,00	0,00	0,00	0,00
-	w których jednostka posiada zaangażowanie w kapitale	0,00	0,00	0,00	0,00
b)	od jednostek pozostałych, w tym:	0,00	0,00	0,00	0,00

Wyszczególnienie		od 01.07.2023 r. do 30.09.2023 r.	od 01.01.2023 r. do 30.09.2023 r.	od 01.07.2022 r. do 30.09.2022 r.	od 01.01.2022 r. do 30.09.2022 r.
-	w których jednostka posiada zaangażowanie w kapitale	0,00	0,00	0,00	0,00
II.	Odsetki, w tym;	0,00	0,00	0,00	3,19
-	od jednostek powiązanych	0,00	0,00	0,00	0,00
III.	Zysk z tytułu rozchodu aktywów finansowych w tym:	0,00	0,00	0,00	0,00
-	w jednostkach powiązanych	0,00	0,00	0,00	0,00
IV.	Aktualizacja wartości aktywów finansowych	0,00	0,00	0,00	0,00
V.	Inne	0,00	0,00	3 693,75	41 509,80
H.	Koszty finansowe	42 036,39	170 089,35	47 663,33	108 022,68
I.	Odsetki, w tym;	49 784,59	147 741,74	44 163,33	104 522,68
-	dla jednostek powiązanych	0,00	0,00	0,00	0,00
II.	Strata z tytułu rozchodu aktywów finansowych, w tym:	0,00	0,00	0,00	0,00
-	w jednostkach powiązanych	0,00	0,00	0,00	0,00
III.	Aktualizacja wartości aktywów finansowych	0,00	0,00	0,00	0,00
IV.	Inne	-7 748,20	22 347,61	3 500,00	3 500,00
I.	Zysk (strata) brutto (F+G-H)	551 048,65	2 110 359,92	336 740,22	1 005 240,20
J.	Podatek dochodowy	109 035,00	436 814,00	78 984,00	217 502,00
K.	Pozostałe obowiązkowe zmniejszenia zysku (zwiększenia straty)	0,00	0,00	0,00	0,00
L.	Zysk (strata) netto (I-J-K)	442 013,65	1 673 545,92	257 756,22	787 738,20

Tabela 7. Bilans 7FIT S.A. (dane w PLN)

Aktywa		na dzień 30.09.2023 r.	na dzień 30.09.2022 r.
A.	Aktywa trwałe	1 066 939,66	861 234,65
I.	Wartości niematerialne i prawne	2 816,67	5 416,67
1.	Koszty zakończonych prac rozwojowych	0,00	0,00
2.	Wartość firmy	0,00	0,00
3.	Inne wartości niematerialne i prawne	2 816,67	5 416,67
4.	Zaliczki na wartości niematerialne i prawne	0,00	0,00
II.	Rzeczowe aktywa trwałe	1 029 299,29	824 188,28
1.	Środki trwałe	757 939,29	824 188,28
a)	grunty (w tym prawo użytkowania wieczystego gruntu)	184 970,35	184 970,35
b)	budynki, lokale, prawa do lokali i obiekty inżynierii lądowej i wodnej	195 260,75	230 489,65
c)	urządzenia techniczne i maszyny	86 162,71	166 397,80
d)	środki transportu	291 545,48	242 330,48
e)	inne środki trwałe	0,00	0,00
2.	Środki trwałe w budowie	0,00	0,00
3.	Zaliczki na środki trwałe w budowie	271 360,00	0,00
III.	Należności długoterminowe	0,00	0,00
1.	Od jednostek powiązanych	0,00	0,00
2.	Od pozostałych jednostek, w których jednostka posiada zaangażowanie w kapitale	0,00	0,00
3.	Od pozostałych jednostek	0,00	0,00
IV.	Inwestycje długoterminowe	32 229,70	31 629,70
1.	Nieruchomości	0,00	0,00
2.	Wartości niematerialne i prawne	0,00	0,00
3.	Długoterminowe aktywa finansowe	32 229,70	31 629,70
a)	w jednostkach powiązanych	0,00	0,00
-	udziały lub akcje	0,00	0,00
-	inne papiery wartościowe	0,00	0,00
-	udzielone pożyczki	0,00	0,00
-	inne długoterminowe aktywa finansowe	0,00	0,00

Aktywa		na dzień 30.09.2023 r.	na dzień 30.09.2022 r.
b)	w pozostałych jednostkach, w których jednostka posiada zaangażowanie w kapitale	0,00	0,00
-	udziały lub akcje	0,00	0,00
-	inne papiery wartościowe	0,00	0,00
-	udzielone pożyczki	0,00	0,00
-	inne długoterminowe aktywa finansowe	0,00	0,00
c)	w pozostałych jednostkach	32 229,70	31 629,70
-	udziały lub akcje	0,00	0,00
-	inne papiery wartościowe	0,00	0,00
-	udzielone pożyczki	32 229,70	31 629,70
-	inne długoterminowe aktywa finansowe	0,00	0,00
4.	Inne inwestycje długoterminowe	0,00	0,00
V.	Długoterminowe rozliczenia międzyokresowe	2 594,00	0,00
1.	Aktywa z tytułu odroczonego podatku dochodowego	2 594,00	0,00
2.	Inne rozliczenia międzyokresowe	0,00	0,00
B.	Aktywa obrotowe	8 647 287,93	7 795 406,71
I.	Zapasy	5 263 154,62	4 601 752,31
1.	Materiały	0,00	0,00
2.	Półprodukty i produkty w toku	0,00	0,00
3.	Produkty gotowe	0,00	0,00
4.	Towary	4 447 808,87	4 298 083,27
5.	Zaliczki na dostawy i usługi	815 345,75	303 669,04
II.	Należności krótkoterminowe	3 148 655,20	3 081 181,40
1.	Należności od jednostek powiązanych	0,00	0,00
a)	z tytułu dostaw i usług, o okresie spłaty:	0,00	0,00
-	do 12 miesięcy	0,00	0,00
-	powyżej 12 miesięcy	0,00	0,00
b)	inne	0,00	0,00
2.	Należności od pozostałych jednostek, w których jednostka posiada zaangażowanie w kapitale	0,00	0,00
a)	z tytułu dostaw i usług, o okresie spłaty:	0,00	0,00
-	do 12 miesięcy	0,00	0,00
-	powyżej 12 miesięcy	0,00	0,00
b)	inne	0,00	0,00
3.	Należności od pozostałych jednostek	3 148 655,20	3 081 181,40
a)	z tytułu dostaw i usług, o okresie spłaty:	2 747 933,33	2 643 016,67
-	do 12 miesięcy	2 747 933,33	2 643 016,67
-	powyżej 12 miesięcy	0,00	0,00
b)	z tytułu podatków, dotacji, ceł, ubezpieczeń społecznych i zdrowotnych oraz innych tytułów publicznoprawnych	344 969,19	396 760,90
c)	inne	55 752,68	41 403,83
d)	dochodząco na drodze sądowej	0,00	0,00
III.	Inwestycje krótkoterminowe	210 620,99	94 255,29
1.	Krótkoterminowe aktywa finansowe	210 620,99	94 255,29
a)	w jednostkach powiązanych	0,00	0,00
-	udziały lub akcje	0,00	0,00
-	inne papiery wartościowe	0,00	0,00
-	udzielone pożyczki	0,00	0,00
-	inne krótkoterminowe aktywa finansowe	0,00	0,00
b)	w pozostałych jednostkach	0,00	0,00
-	udziały lub akcje	0,00	0,00
-	inne papiery wartościowe	0,00	0,00
-	udzielone pożyczki	0,00	0,00
-	inne krótkoterminowe aktywa finansowe	0,00	0,00

Aktywa		na dzień 30.09.2023 r.	na dzień 30.09.2022 r.
c)	środki pieniężne i inne aktywa pieniężne	210 620,99	94 255,29
-	środki pieniężne w kasie i na rachunkach	209 220,08	94 255,29
-	inne środki pieniężne	1 400,91	0,00
-	inne aktywa pieniężne	0,00	0,00
2.	Inne inwestycje krótkoterminowe	0,00	0,00
IV.	Krótkoterminowe rozliczenia międzyokresowe	24 857,12	18 217,71
C.	Należne wpłaty na kapitał (fundusz) podstawowy	0,00	0,00
D.	Udziały (akcje) własne	0,00	0,00
	Aktywa razem	9 714 227,59	8 656 641,36

Pasywa		na dzień 30.09.2023 r.	na dzień 30.09.2022 r.
A.	Kapitał (fundusz) własny	5 459 120,22	3 979 272,94
I.	Kapitał (fundusz) podstawowy	179 250,00	179 250,00
II.	Kapitał (fundusz) zapasowy, w tym:	3 606 324,30	3 012 284,74
-	nadwyżka wartości sprzedaży (wartości emisyjnej) nad wartością nominalną udziałów (akcji)	0,00	0,00
III.	Kapitał (fundusz) z aktualizacji wyceny, w tym:	0,00	0,00
-	z tytułu aktualizacji wartości godziwej	0,00	0,00
IV.	Pozostałe kapitały (fundusz) rezerwowe, w tym:	0,00	0,00
-(1)	tworzone zgodnie z umową (statutem) spółki	0,00	0,00
-(2)	na udziały (akcje) własne	0,00	0,00
V.	Zysk (strata) z lat ubiegłych	0,00	0,00
VI.	Zysk (strata) netto	1 673 545,92	787 738,20
VII.	Odpisy z zysku netto w ciągu roku obrotowego (wielkość ujemna)	0,00	0,00
B.	Zobowiązania i rezerwy na zobowiązania	4 255 107,37	4 677 368,42
I.	Rezerwy na zobowiązania	2 779,00	0,00
1.	Rezerwa z tytułu odroczonego podatku dochodowego	2 779,00	0,00
2.	Rezerwa na świadczenia emerytalne i podobne	0,00	0,00
-	długoterminowa	0,00	0,00
-	krótkoterminowa	0,00	0,00
3.	Pozostałe rezerwy	0,00	0,00
-	długoterminowe	0,00	0,00
-	krótkoterminowe	0,00	0,00
II.	Zobowiązania długoterminowe	275 803,20	320 465,88
1.	Wobec jednostek powiązanych	0,00	0,00
2.	Wobec pozostałych jednostek, w których jednostka posiada zaangażowanie w kapitale	0,00	0,00
3.	Wobec pozostałych jednostek:	275 803,20	320 465,88
a)	kredyty i pożyczki	0,00	81 446,94
b)	z tytułu emisji dłużnych papierów wartościowych	0,00	0,00
c)	inne zobowiązania finansowe	275 803,20	239 018,94
d)	zobowiązania wekslowe	0,00	0,00
e)	inne	0,00	0,00
III.	Zobowiązania krótkoterminowe	3 976 525,17	4 356 902,54
1.	Zobowiązania wobec jednostek powiązanych	0,00	0,00
a)	z tytułu dostaw i usług, o okresie wymagalności:	0,00	0,00
-	do 12 miesięcy	0,00	0,00
-	powyżej 12 miesięcy	0,00	0,00
b)	inne	0,00	0,00
2.	Zobowiązania wobec pozostałych jednostek, w których jednostka posiada zaangażowanie w kapitale	0,00	0,00

Pasywa		na dzień 30.09.2023 r.	na dzień 30.09.2022 r.
a)	z tytułu dostaw i usług, o okresie wymagalności:	0,00	0,00
-	do 12 miesięcy	0,00	0,00
-	powyżej 12 miesięcy	0,00	0,00
b)	inne	0,00	0,00
3.	Zobowiązania wobec pozostałych jednostek	3 976 525,17	4 356 902,54
a)	kredyty i pożyczki	1 371 768,46	1 658 115,44
b)	z tytułu emisji dłużnych papierów wartościowych	0,00	0,00
c)	inne zobowiązania finansowe	0,00	0,00
d)	z tytułu dostaw i usług, o okresie wymagalności:	2 204 880,03	1 572 209,38
-	do 12 miesięcy	2 204 880,03	1 572 209,38
-	powyżej 12 miesięcy	0,00	0,00
e)	zaliczki otrzymane na dostawy i usługi		761 000,00
f)	zobowiązania wekslowe	0,00	0,00
g)	z tytułu podatków, ceł, ubezpieczeń społecznych i zdrowotnych oraz innych tytułów publicznoprawnych	229 888,73	188 766,42
h)	z tytułu wynagrodzeń	104 655,84	98 861,44
i)	inne	65 332,11	77 949,86
4.	Fundusze specjalne	0,00	0,00
IV.	Rozliczenia międzyokresowe	0,00	0,00
1.	Ujemna wartość firmy	0,00	0,00
2.	Inne rozliczenia międzyokresowe	0,00	0,00
-	długoterminowe	0,00	0,00
-	krótkoterminowe	0,00	0,00
Pasywa razem		9 714 227,59	8 656 641,36

Tabela 8. Rachunek przepływów pieniężnych 7FIT S.A. (dane w PLN)

Lp.	Wyszczególnienie	od 01.07.2023 r. do 30.09.2023 r.	od 01.01.2023 r. do 30.09.2023 r.	od 01.07.2022 r. do 30.09.2022 r.	od 01.01.2022 r. do 30.09.2022 r.
A					
I	Zysk (strata) netto	442 013,65	1 673 545,92	257 756,22	787 738,20
II	Korekty razem	-769 985,94	-811 378,23	-434 382,49	-795 088,12
1	Amortyzacja	34 025,80	94 210,39	30 693,27	94 081,01
2	Zyski (straty) z tytułu różnic kursowych	0,00	0,00	0,00	0,00
3	Odsetki i udziały w zyskach (dywidendy)	0,00	0,00	0,00	0,00
4	Zysk (strata) z działalności inwestycyjnej	0,00	0,00	0,00	0,00
5	Zmiana stanu rezerw	0,00	0,00	0,00	0,00
6	Zmiana stanu zapasów	-663 100,11	253 033,81	-150 996,10	-566 550,33
7	Zmiana stanu należności	-127 296,09	-717 340,70	-332 007,56	-1 243 263,34
8	Zmiana stanu zobowiązań krótkoterminowych, z wyjątkiem pożyczek i kredytów	-10 466,23	-288 160,70	14 584,92	1 102 093,96
9	Zmiana stanu rozliczeń międzyokresowych	-3 149,31	-9 721,03	-2 343,76	-7 886,16
10	Inne korekty	0,00	-143 400,00	0,00	-173 563,26
III	Przeptywy pieniężne netto z działalności operacyjnej (I ± II)	-327 972,29	862 167,69	-176 626,27	-7 349,92
B					
I	Wpływy	0,00	49 663,03	0,00	0,00
1	Zbycie wartości niematerialnych i prawnych oraz rzeczowych aktywów trwałych	0,00	49 663,03	0,00	0,00
2	Zbycie inwestycji w nieruchomości oraz wartości niematerialne i prawne	0,00	0,00	0,00	0,00
3	Z aktywów finansowych, w tym:	0,00	0,00	0,00	0,00
a)	w jednostkach powiązanych	0,00	0,00	0,00	0,00
b)	w pozostałych jednostkach	0,00	0,00	0,00	0,00

Lp.	Wyszczególnienie	od 01.07.2023 r. do 30.09.2023 r.	od 01.01.2023 r. do 30.09.2023 r.	od 01.07.2022 r. do 30.09.2022 r.	od 01.01.2022 r. do 30.09.2022 r.
-	zbycie aktywów finansowych	0,00	0,00	0,00	0,00
-	dywidendy i udziały w zyskach	0,00	0,00	0,00	0,00
-	spłata udzielonych pożyczek długoterminowych	0,00	0,00	0,00	0,00
-	odsetki	0,00	0,00	0,00	0,00
-	inne wpływy z aktywów finansowych	0,00	0,00	0,00	0,00
4	Inne wpływy inwestycyjne	0,00	0,00	0,00	0,00
II	Wydatki	67 840,00	322 712,60	0,00	0,00
1	Nabycie wartości niematerialnych i prawnych oraz rzeczowych aktywów trwałych	67 840,00	322 712,60	0,00	0,00
2	Inwestycje w nieruchomości oraz wartości niematerialne i prawne	0,00	0,00	0,00	0,00
3	Na aktywa finansowe, w tym:	0,00	0,00	0,00	0,00
a)	w jednostkach powiązanych	0,00	0,00	0,00	0,00
b)	w pozostałych jednostkach	0,00	0,00	0,00	0,00
-	nabycie aktywów finansowych	0,00	0,00	0,00	0,00
-	udzielone pożyczki długoterminowe	0,00	0,00	0,00	0,00
4	Inne wydatki inwestycyjne	0,00	0,00	0,00	0,00
III	Przepływy pieniężne netto z działalności inwestycyjnej (I-II)	-67 840,00	-273 049,57	0,00	0,00
C	Przepływy środków pieniężnych z działalności finansowej				
I	Wpływy	0,00	0,00	0,00	0,00
1	Wpływy netto z wydania udziałów (emisji akcji) i innych instrumentów kapitałowych oraz dopłat do kapitału	0,00	0,00	0,00	0,00
2	Kredyty i pożyczki	0,00	0,00	0,00	0,00
3	Emisja dłużnych papierów wartościowych	0,00	0,00	0,00	0,00
4	Inne wpływy finansowe	0,00	0,00	0,00	0,00
II	Wydatki	-383 104,91	418 481,35	-79 014,16	426 236,48
1	Nabycie udziałów (akcji) własnych	0,00	0,00	0,00	0,00
2	Dywidendy i inne wypłaty na rzecz właścicieli	0,00	0,00	0,00	
3	Inne, niż wypłaty na rzecz właścicieli, wydatki z tytułu podziału zysku	0,00	0,00	0,00	0,00
4	Spłaty kredytów i pożyczek	-399 096,18	470 493,67	-101 149,22	365 748,40
5	Wykup dłużnych papierów wartościowych	0,00	0,00	0,00	0,00
6	Z tytułu innych zobowiązań finansowych	0,00	0,00	0,00	0,00
7	Płatności zobowiązań z tytułu umów leasingu finansowego	15 991,27	-52 012,32	22 135,06	60 488,08
8	Odsetki	0,00	0,00	0,00	0,00
9	Inne wydatki finansowe	0,00	0,00	0,00	0,00
III	Przepływy pieniężne netto z działalności finansowej (I-II)	383 104,91	-418 481,35	79 014,16	-426 236,48
D	Przepływy pieniężne netto, razem (A.III ± B.III ± C.III)	-12 707,38	170 636,77	-97 612,11	-433 586,40
E	Bilansowa zmiana stanu środków pieniężnych, w tym:	-12 707,38	170 636,77	-97 612,11	-433 586,40
-	zmiana stanu środków pieniężnych z tytułu różnic kursowych	0,00	0,00	0,00	0,00
F	Środki pieniężne na początek okresu	223 328,37	39 984,22	191 867,40	527 841,69
G	Środki pieniężne na koniec okresu (F±D), w tym:	210 620,99	210 620,99	94 255,29	94 255,29
-	o ograniczonej możliwości dysponowania	0,00	0,00	0,00	0,00

Tabela 9. Zestawienie zmian w kapitale własnym 7FIT S.A. (dane w PLN)

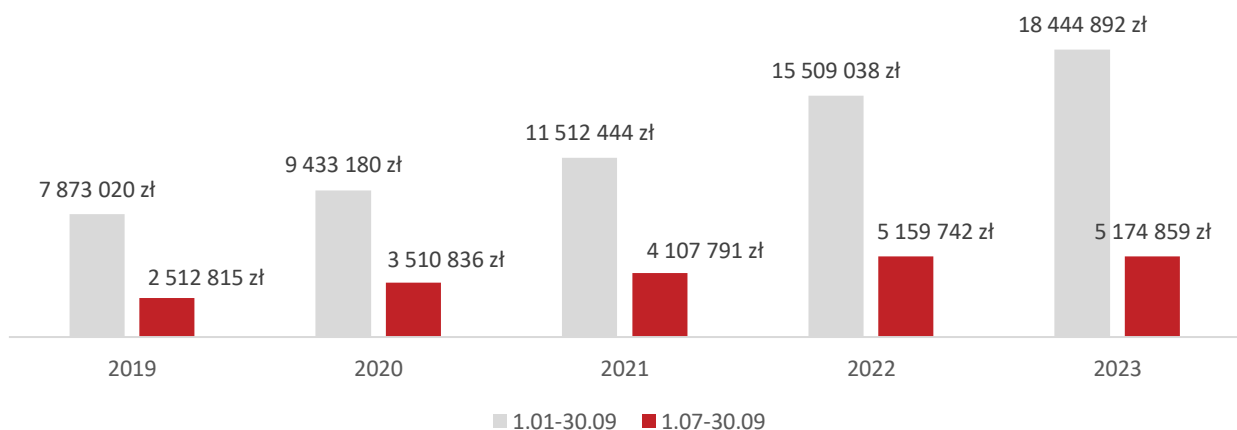
Lp.	Wyszczególnienie	od 01.07.2023 r. do 30.09.2023 r.	od 01.01.2023 r. do 30.09.2023 r.	od 01.07.2022 r. do 30.09.2022 r.	od 01.01.2022 r. do 30.09.2022 r.
I.	Kapitał (fundusz) własny na początek okresu (BO)	5 017 106,57	3 928 974,30	3 721 516,72	3 370 784,74
-	korekty błędów podstawowych i zmiany zasad rachunkowości				
I.a.	Kapitał (fundusz) własny na początek okresu (BO), po korektach	5 017 106,57	3 928 974,30	3 721 516,72	3 370 784,74
1	Kapitał (fundusz) podstawowy na początek okresu	179 250,00	179 250,00	179 250,00	179 250,00
1.1.	Zmiany kapitału (funduszu) podstawowego	0,00	0,00	0,00	0,00
a	zwiększenie (z tytułu)	0,00	0,00	0,00	0,00
-	...	0,00	0,00	0,00	0,00
b	zmniejszenie (z tytułu)	0,00	0,00	0,00	0,00
-	...	0,00	0,00	0,00	0,00
1.2.	Kapitał (fundusz) podstawowy na koniec okresu	179 250,00	179 250,00	179 250,00	179 250,00
2	Kapitał (fundusz) zapasowy na początek okresu	3 606 324,30	3 012 284,74	3 012 284,74	2 301 565,02
2.1.	Zmiany kapitału (funduszu) zapasowego	0,00	594 039,56	0,00	710 719,72
a	zwiększenie (z tytułu)	0,00	594 039,56	0,00	710 719,72
-	z podziału zysku (ponad wymaganą ustawowo minimalną wartość)	0,00	594 039,56	0,00	710 719,72
b	zmniejszenie (z tytułu)	0,00	0,00	0,00	0,00
-	0,00	0,00	0,00	0,00
2.2.	Stan kapitału (funduszu) zapasowego na koniec okresu	3 606 324,30	3 606 324,30	3 012 284,74	3 012 284,74
3	Kapitał (fundusz) z aktualizacji wyceny na początek okresu	0,00	0,00	0,00	0,00
3.1	Zmiany kapitału (funduszu) z aktualizacji wyceny	0,00	0,00	0,00	0,00
a	zwiększenie (z tytułu)	0,00	0,00	0,00	0,00
-	...	0,00	0,00	0,00	0,00
b	zmniejszenie (z tytułu)	0,00	0,00	0,00	0,00
-	...	0,00	0,00	0,00	0,00
3.2	Kapitał (fundusz) z aktualizacji wyceny na koniec okresu	0,00	0,00	0,00	0,00
4	Pozostałe kapitały (fundusze) rezerwowe na początek okresu	0,00	0,00	0,00	0,00
4.1.	Zmiany pozostałych kapitałów (funduszy) rezerwowych	0,00	0,00	0,00	0,00
a	zwiększenie (z tytułu)	0,00	0,00	0,00	0,00
-	...	0,00	0,00	0,00	0,00
b	zmniejszenie (z tytułu)	0,00	0,00	0,00	0,00
-	...	0,00	0,00	0,00	0,00
4.2.	Pozostałe kapitały (fundusze) rezerwowe na koniec okresu	0,00	0,00	0,00	0,00
5	Zysk (strata) z lat ubiegłych na początek okresu	0,00	737 439,56	0,00	889 969,72
5.1.	Zysk z lat ubiegłych na początek okresu	0,00	737 439,56	0,00	889 969,72
-	korekty błędów podstawowych i zmiany zasad rachunkowości	0,00	0,00	0,00	0,00
5.2.	Zysk z lat ubiegłych na początek okresu, po korektach	0,00	737 439,56	0,00	889 969,72
a	zwiększenie (z tytułu)	0,00	0,00	0,00	0,00
-	...	0,00	0,00	0,00	0,00
b	zmniejszenie (z tytułu)	0,00	737 439,56	0,00	889 969,72
-	pokrycia straty	0,00	0,00	0,00	0,00
-	wypłata dywidendy	0,00	143 400,00	0,00	179 250,00
-	kapitał zapasowy	0,00	594 039,56	0,00	710 719,72
5.3.	Zysk z lat ubiegłych na koniec okresu	0,00	0,00	0,00	0,00
5.4.	Strata z lat ubiegłych na początek okresu (-)	0,00	0,00	0,00	0,00

Lp.	Wyszczególnienie	od 01.07.2023 r. do 30.09.2023 r.	od 01.01.2023 r. do 30.09.2023 r.	od 01.07.2022 r. do 30.09.2022 r.	od 01.01.2022 r. do 30.09.2022 r.
-	korekty błędów podstawowych i zmiany zasad rachunkowości	0,00	0,00	0,00	0,00
5.5	Strata z lat ubiegłych na początek okresu, po korektach	0,00	0,00	0,00	0,00
a	zwiększenie (z tytułu)	0,00	0,00	0,00	0,00
-	...	0,00	0,00	0,00	0,00
b	zmniejszenie (z tytułu)	0,00	0,00	0,00	0,00
-	...	0,00	0,00	0,00	0,00
5.6.	Strata z lat ubiegłych na koniec okresu	0,00	0,00	0,00	0,00
5.7.	Zysk (strata) z lat ubiegłych na koniec okresu	0,00	0,00	0,00	0,00
6	Wynik netto	442 013,65	1 673 545,92	257 756,22	787 738,20
a	zysk netto	442 013,65	1 673 545,92	257 756,22	787 738,20
b	strata netto (wielkość ujemna)	0,00	0,00	0,00	0,00
c	odpisy z zysku (wielkość ujemna)	0,00	0,00	0,00	0,00
II	Kapitał (fundusz) własny na koniec okresu (BZ)	5 459 120,22	5 459 120,22	3 979 272,94	3 979 272,94
III	Kapitał (fundusz) własny, po uwzględnieniu proponowanego podziału zysku (pokrycia straty)	5 459 120,22	5 459 120,22	3 979 272,94	3 979 272,94

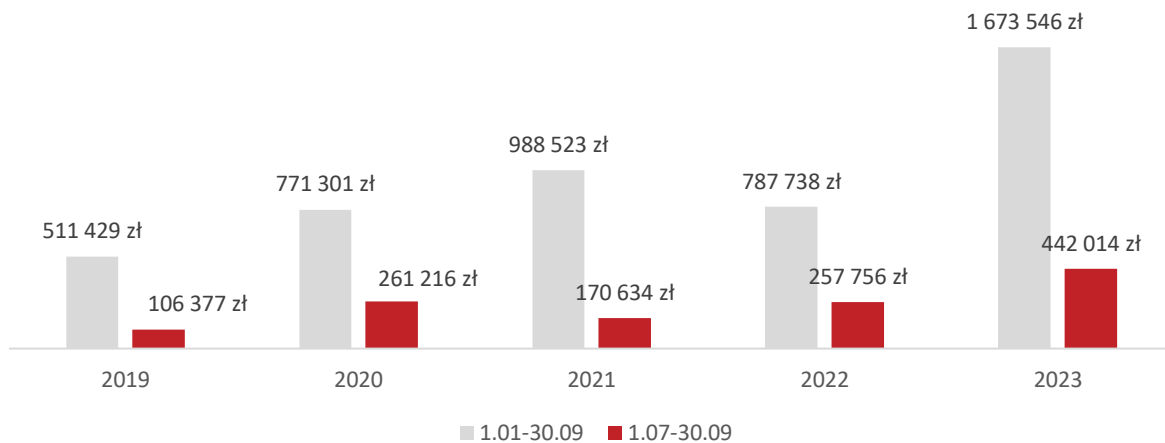
8. KOMENTARZ EMITENTA NA TEMAT OKOLICZNOŚCI I ZDARZEŃ ISTOTNIE WPŁYWAJĄCYCH NA DZIAŁALNOŚĆ EMITENTA, JEGO SYTUACJĘ FINANSOWĄ I WYNIKI OSIĄGNIĘTE W DANYM KWARTALE

W III kwartale 2023 r. Spółka osiągnęła przychody ze sprzedaży w wysokości 5,17 mln zł, co oznacza że przychody w analogicznym okresie 2022 r. były zbliżone i wynosiły 5,16 mln zł. Niemniej jednak wynik netto za okres sprawozdawczy wyniósł prawie 0,45 mln zł i był wyższy o 0,18 mln zł w stosunku do wyniku za III kwartał 2022 r.

Przychody netto



Zysk netto




W III kwartale 2023 r., podobnie jak w poprzednim kwartale, Spółka obserwowała unormowanie sytuacji w związku z dostępnością surowców na rynku. W poprzednich okresach cała branża mocno odczuła problemy z dostępnością surowców oraz z ich rosnącymi cenami. Dynamiczny wzrost cen dotyczył w szczególności kluczowych surowców produktów Spółki takich jak białka, aminokwasy i kreatyna. Zarząd Spółki podjął świadomą decyzję, aby nie przerzucać całości wzrostu kosztów na klienta docelowego, co wiązałoby się z wyhamowaniem dynamiki budowy nowych kanałów sprzedaży i ekspansji na nowe rynki. W momencie, gdy dostępność surowców wróciła do stanu sprzed pandemii, pozwoliło to na bardziej efektywne działanie i lepsze planowanie produkcji. Wysiłki Spółki oraz unormowanie się cen na niektóre kluczowe surowce, zaowocował zwiększeniem marży zysku netto w III kwartale 2023 r. do ponad 8,5%. Priorytetem w III kwartale 2023 r. były dalsze działania działu handlu zagranicznego i skupienie na dotarciu do nowych klientów. Produkty 7Nutrition zdobywają coraz większe uznanie na światowym rynku. Nastawienie na jakość premium oraz produkty dedykowane dla świadomych konsumentów, pozwalają budować długotrwałe relacje z najbardziej uznanymi dystrybutorami w branży odżywek i suplementów diety.

Istotną zmianą formalną dla Spółki w III kwartale 2023 r. było przeniesienie siedziby firmy po 11 latach z Wrocławia do Stanowic w gminie Oława, gdzie Spółka od lat posiada magazyn główny. W związku ze zmianą siedziby firmy, zmianie podlegał również statut Spółki. Niniejsze zmiany zostały zarejestrowane przez Sąd Rejonowy dla Wrocławia Fabrycznej we Wrocławiu, VI Wydział Gospodarczy KRS w dniu 12 września 2023 r.

W III kwartale 2023 r. Spółka wprowadziła na rynek nowe smaki dla produktów marki 7Nutrition:

- FOREST FRUIT JAM 1000 G - dżem z owoców leśnych bez dodatku cukru,
- EAA PERFECT 480 G - zestaw aminokwasów egzogennych o smaku gruszki i moreli z dodatkiem betainy bezwodnej oraz jabłczanu cytruliny. Zalecany przy nadmiernym wysiłku fizycznym jako wspomaganie treningu rekreacyjnego i wyczynowego. Suplement diety, który stymuluje procesy anaboliczne, przyspiesza regenerację powysiłkową oraz zwiększa syntezę białek.
- NAC 150G RED GRAPE – suplement diety w formie proszku o smaku czerwonego winogrona. Wspomaga regenerację wątroby oraz regenerację powysiłkową.

PRODUKTY MARKI 7NUTRITION O NOWYCH SMAKACH

9. INFORMACJA O MOŻLIWOŚCI REALIZACJI PRZEKAZANYCH DO PUBLICZNEJ WIADOMOŚCI PROGNOZY WYNIKÓW FINANSOWYCH

Spółka nie publikuje prognoz.

10. PODEJMOWANE PRZEZ EMITENTA, W OBSZARZE ROZWOJU PROWADZONEJ DZIAŁALNOŚCI, INICJATYWY NASTAWIONE NA WPROWADZENIE ROZWIĄZAŃ INNOWACYJNYCH W PRZEDSIĘBIORSTWIE

W III kwartale 2023 roku Emitent podejmował prace nad nowymi produktami Spółki, co zostało opisane w pkt.8.

11. OPIS STANU REALIZACJI DZIAŁAŃ I INWESTYCJI EMITENTA ORAZ HARMONOGRAM ICH REALIZACJI, O KTÓRYCH EMITENT INFORMOWAŁ W DOKUMENCIE INFORMACYJNYM

Zapisy §10 pkt 13 a) Załącznika Nr 1 do Regulaminu Alternatywnego Systemu Obrotu nie dotyczą Spółki 7FIT S.A.

12. INFORMACJA DOTYCZĄCA LICZBY OSÓB ZATRUDNIONYCH PRZEZ EMITENTA

Na dzień 30 września 2023 r. i na dzień publikacji niniejszego raportu Spółka zatrudniała w przeliczeniu na pełne etaty 17 osób.
