



RAPORT ROCZNY
za rok obrotowy obejmujący okres
od 10.09.2007 r. do 30.06.2009 r.

INFOSYSTEMS S.A.

Spis treści

1. List Prezesa Zarządu INFOSYSTEMS S.A. do Akcjonariuszy.....	3
2. Sprawozdanie Zarządu Spółki INFOSYSTEMS S.A. za okres od 10.09.2007 do 30.06.2009.....	5
3. Osiągnięte wyniki w roku obrotowym obejmującym okres od 10.09.2007 do 30.06.2009	11
4. Roczne sprawozdanie finansowe	13
5. Opinia i raport biegłego rewidenta z badania sprawozdania finansowego	38
6. Oświadczenia Zarządu	54

List Prezesa Zarządu INFOSYSTEMS S.A.

Szanowni Państwo,

w załączeniu przekazujemy raport roczny INFOSYSTEMS SA obejmujący okres od 10.09.2007 do 30.06.2009. Miniony rok obrotowy okazał się być bardzo nieprzewidywalnym i trudnym okresem dla naszej spółki.

Z jednej strony zrealizowaliśmy w tym czasie szereg projektów, które umocniły nas na pozycji lidera na polskim rynku rozwiązań informatycznych dla firm z sektora poligraficznego. Podczas największych na świecie branżowych targów Drupa 2008 odbyła się premiera najnowszej wersji systemu PrintManager.JDF, którego zbudowanie było naszym głównym celem emisyjnym. Ponadto, działalność naszej spółki została wyróżniona przez Microsoft tytułem Microsoft Gold Certified Partner.

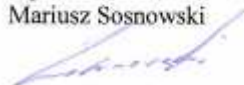
Z drugiej strony jesteśmy zawiedzeni naszymi wynikami finansowymi osiągniętymi w tym okresie. Niestety, okazało się, że nawet prężnie działająca firma nie jest odporna na kryzys i idące za tym ograniczenie inwestycji prowadzonych przez naszych Klientów. Dodatkowo na nasze wyniki zasadniczy wpływ miały opóźnienia w realizacji projektów finansowanych z funduszy strukturalnych Unii Europejskiej spowodowane długotrwałymi procedurami rozpatrywania wniosków. Decyzje dotyczące wniosków naszych Klientów przesunęły się w czasie, a w ostateczności nie zdążyliśmy nawet rozpocząć projektów wdrożeniowych w tym okresie sprawozdawczym. Kryzys mocno uderzył także w naszych kontrahentów. Branża poligraficzna i produkcji opakowań, która jest głównym odbiorcą naszych rozwiązań informatycznych i usług okazała się być bardzo wrażliwa na kryzys. Jedna ze spółek, z którą współpracowaliśmy ogłosiła upadłość, co uniemożliwiło nam uzyskanie wynagrodzenia za wykonane usługi. Inne spółki przesuwały terminy realizacji nawet już rozpoczętych przez nas projektów.

INFOSYSTEMS nie pozostał bierny wobec powstałej sytuacji. Zdywersyfikowaliśmy naszą ofertę powołując na początku 2009 roku w strukturach spółki Departament Funduszy Europejskich, który oferuje naszym Klientom wsparcie w zakresie pozyskiwania funduszy na duże inwestycje. Do tej pory nasi eksperci przygotowali już wnioski na projekty inwestycyjne na kwotę dofinansowania przekraczającą 100 mln zł. Podpisaliśmy umowę o strategicznej współpracy z firmą Kodak, która przyniosła już pierwsze efekty w postaci podpisanych umów. Mamy nadzieję, że ta współpraca

otworzy przed naszą spółką zupełnie nowe kanały dystrybucji, którymi dysponuje korporacja Kodak. Prowadzone działania biznesowe oraz uruchomienie wstrzymywanych przez klientów projektów wdrożeniowych wpłynęły na diametralną poprawę wyników finansowych spółki w kolejnych okresach sprawozdawczych. W opublikowanych w dniu 13 listopada 2009 wynikach za trzeci kwartał 2009 roku INFOSYSTEMS odnotował zysk netto na poziomie 374 tys. złotych. Wyniki finansowe dotyczące czwartego kwartału br. powinny być jeszcze lepsze. Uruchamianie wstrzymywanych przez klientów projektów wdrożeniowych i inwestycyjnych, które skumulowało się w ostatnich i najbliższych miesiącach zmusiło nas nawet do zwiększenia zatrudnienia.

Jesteśmy przeświadczeni, że prowadzone przez nas działania przekonają Państwa, że INFOSYSTEMS to firma z perspektywami i przyszłością, która największy i najbardziej dynamiczny rozwój ma tuż przed sobą.

Z poważaniem,
Mariusz Sosnowski



Prezes Zarządu
INFOSYSTEMS S.A.

2. SPRAWOZDANIE ZARZĄDU SPÓŁKI INFOSYSTEMS S.A. ZA OKRES OD 10.09.2007 DO 30.06.2009
2.1. Podstawowe informacje o Spółce
Dane teleadresowe

Nazwa (firma)	INFOSYSTEMS S.A.
Siedziba	Warszawa
Adres	03-715 Warszawa, ul. Okrzei 1A
Telefon	(+48 22) 333-83-50, 333-83-60
Faks	(+48 22) 333-83-75
Adres poczty elektronicznej	info@infosystems.pl
Strona internetowa	www.infosystems.pl

Dane osób zarządzających i nadzorujących Spółkę

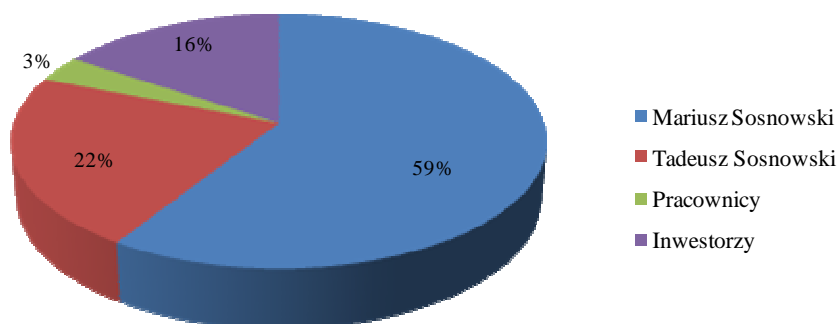
L.p.	Imię	Nazwisko	Zajmowane stanowisko	Termin upływu kadencji
1.	Mariusz	Sosnowski	Prezes Zarządu	28 sierpnia 2012 r.

L.p.	Imię	Nazwisko	Zajmowane stanowisko	Termin upływu kadencji
1.	Tadeusz	Sosnowski	Przewodniczący Rady Nadzorczej	28 sierpnia 2010 r.
2.	Ewa	Mudrak	Członek Rady Nadzorczej	28 sierpnia 2010 r.
3.	Bartosz	Zalewski	Członek Rady Nadzorczej	28 sierpnia 2010 r.
4.	Katarzyna	Sosnowska	Członek Rady Nadzorczej	28 sierpnia 2010 r.
5.	Piotr	Szczeszek	Członek Rady Nadzorczej	28 sierpnia 2010 r.

Struktura akcjonariatu

Akcjonariusz	Seria akcji	Liczba akcji (w szt.)	Udział w kapitale zakładowym (%)	Liczba głosów na WZA	Udział w ogólnej liczbie głosów (%)
Mariusz Sosnowski	A	1 834 000	59,03	1 834 000	59,03
Tadeusz Sosnowski	A	684 000	22,01	684 000	22,01
Pracownicy	A	102 000	3,28	102 000	3,28
Inwestorzy	B	487 076	15,68	487 076	15,68

Graficzna ilustracja struktury akcjonariatu została przedstawiona na poniższym wykresie.



Zarys działalności Emitenta, podstawowe produkty i usługi

INFOSYSTEMS S.A. prowadzi wysoce specjalistyczną działalność w segmencie zaawansowanych rozwiązań informatycznych do zastosowań branżowych dla poligrafii i produkcji opakowań. W Spółce zatrudnieni są głównie programiści oraz konsultanci w dziedzinie organizacji i zarządzania, poligrafii, produkcji i logistyki. W obecnej chwili firma jest liderem wśród polskich producentów oprogramowania do zarządzania przedsiębiorstwami poligraficznymi. Jako jedyna jest w stanie zaoferować rozbudowany system zarządzania dla dużych przedsiębiorstw poligraficznych.

Pomimo specjalizacji opisanej powyżej, statut Spółki przewiduje znacznie szerszy zakres przedmiotu działalności Spółki, co w razie potrzeby umożliwi szybkie dostosowanie do potrzeb rynku lub rozwój zakresu działalności bez konieczności zmiany statutu Spółki.

Systemy zarządzania

PrintManager.JDF

Jest to zintegrowany system informatyczny wspomagający obsługę klientów, gospodarkę materiałową oraz zarządzanie produkcją w przedsiębiorstwie poligraficznym od momentu nawiązania kontaktu z klientem, poprzez cały proces realizacji zamówienia aż po wysyłkę gotowych wyrobów. System pozwala na opracowanie planu realizacji zadań produkcyjnych, który pozwala zrealizować w pełni zapotrzebowanie klientów w zakresie asortymentu, ilości i terminów. System pozwala na zredukowanie kosztów działalności, wpływa na poprawę organizacji i przepływu dokumentów oraz usprawnienie obsługi i kontaktów z klientami.

InfoCRM

Jest to system klasy CRM (Customer Relationship Management) wspomagający nie tylko zarządzanie relacjami z klientami, ale również zarządzanie dokumentami i korespondencją oraz procesami biznesowymi tj. akcje marketingowe, procesy sprzedaży i zakupu, zgłoszenia serwisowe. Dodatkową wartością systemu, są jego moduły: Kalkulacje, Magazyn, Sprzedaż/Zakup, Płatności oraz Windykacja Należności, które pozwalają rozbudować zakres funkcjonalny systemu na wszystkie działy firmy, tworząc w ten sposób zintegrowany system informatyczny zorientowany na klienta.

WebToPrint

System WebToPrint to rewolucyjne rozwiązanie będące odpowiedzią na rosnące wymagania klientów dotyczące skrócenia czasu realizacji zlecenia. Innowacyjny system WebToPrint pozwala klientom drukarni na wykonanie kalkulacji wybranego typu pracy, sprawdzenie i przesłanie plików graficznych oraz złożenie zamówienia poprzez witrynę internetową. WebToPrint daje klientom także możliwość wglądu w postępy prac nad zleceniem, kontrolę stanów magazynowych swoich produktów w magazynie drukarni czy podglądu wystawionych przez nią faktur. W zależności od zapotrzebowania klienci mogą również odpowiednio wcześniej zareagować wywołując kolejną dostawę produktu lub – jeśli zapasy są niewystarczające – złożyć zamówienie za pomocą portalu. Wbudowany moduł normalizacji i profesjonalnego preflight gwarantuje drukarni, że przesłane przez klienta pliki są dobrej jakości i spełniają wybrane parametry technologiczne.

Pozostałe elementy oferty

Oferta sprzętu

Firma posiada szeroką ofertę sprzętu komputerowego i sieciowego. Oferuje sprzęt między innymi firmy: IBM, HP, Symbol, Apple. Sprzęt komputerowy pełni w ofercie Spółki rolę uzupełniającą – w ramach kompleksowej usługi wdrożenia oprogramowania do zarządzania przedsiębiorstwem INFOSYSTEMS może dostarczyć niezbędny do funkcjonowania systemu sprzęt komputerowy.

Oferta oprogramowania

Spółka posiada w swojej ofercie oprogramowanie systemowe i użytkowe. Klientom proponuje również oprogramowania graficzne do studia DTP renomowanych firm Adobe, Corel i ACCSHS na platformy graficzne PC i Apple oraz oprogramowania firmy Microsoft dla obszaru biznesowego.

Oferta usług

INFOSYSTEMS S.A. oferuje kompleksowe usługi informatyczne:

- doradztwo w zakresie informatyzacji firm,
- wdrażanie gotowych systemów informatycznych,

- projektowanie i tworzenie systemów wspomagających zarządzanie przedsiębiorstwem oraz zarządzanie relacjami z klientami,
- integracja systemów informatycznych,
- tworzenie serwisów internetowych,
- doradztwo przy wyborze sprzętu komputerowego,
- sprzedaż serwerów, drukarek urządzeń sieciowych,
- stała opieka serwisowa nad systemem informatycznym klienta,

Spółka INFOSYSTEMS oferuje pomoc własnych specjalistów w pozyskiwaniu środków i dotacji unijnych na realizację projektów informatycznych w przedsiębiorstwach poligraficznych, na które składa się zakup systemu PrintManager (w tym również zakup innego specjalistycznego oprogramowania dla poligrafii), unowocześnienie i rozbudowa sieci komputerowej wraz z serwerami oraz zakup maszyn poligraficznych zintegrowanych z systemem PrintManager. Pomocą w zakresie pozyskiwania dotacji dla klientów Spółki zajmuje się Departament Funduszy Europejskich, działający w Infosystems S.A., który powstał w wyniku współpracy z inicjatywą EUGA (konsorcjum firm Microsoft, Hewlett-Packard i BRE Bank SA). Konsultanci INFOSYSTEMS informują o wymaganych procedurach, dokumentach i terminach oraz biorą udział w przygotowaniu merytorycznej części wniosku o dofinansowanie.

2.2. Działania zrealizowane w okresie od 10.09.2007 do 30.06.2009

W okresie objętym niniejszym sprawozdaniem miały miejsce następujące zdarzenia o istotnym znaczeniu dla działalności Spółki:

• Wejście na rynek NewConnect

W dniu 24 października 2007 roku Spółka jako 12 podmiot zadebiutowała na rynku NewConnect (Alternatywnym Systemie Obrotu organizowanym przez Giełdę Papierów Wartościowych S.A. w Warszawie). W wyniku oferty private placement Spółka sprzedała wybranym inwestorom 0,48 mln papierów serii B po cenie 6,5 zł, które stanowią 15,5 proc. podwyższonego kapitału. Dzięki emisji pozyskano ponad 3 mln zł, które przeznaczone zostały na rozwój sztandarowego produktu Spółki - rozwiązania PrintManager - oraz rozbudowę działu handlowego. Wejście na rynek NewConnect było najważniejszym wydarzeniem w historii Spółki.

• Rozwój systemu PrintManager

W pierwszej połowie 2008 roku Spółka zaprezentowała nowy zintegrowany system informatyczny wspomagającego zarządzanie przedsiębiorstwem poligraficznym i produkcją opakowań - PrintManager.JDF. System PrintManager.JDF został zaprojektowany z wykorzystaniem doświadczeń zdobytych podczas wdrażania poprzednio oferowanego przez Spółkę od 1999 roku systemu oraz przy współpracy z firmą Microsoft i z wykorzystaniem jej technologii. Strukturę bazy danych systemu oparto na standardzie JDF i zbudowano na platformie MS SQL Server 2008 przy użyciu najnowocześniejszych narzędzi do produkcji oprogramowania.

• Udział w targach Drupa 2008

Na przełomie maja i czerwca 2008 roku Spółka wzięła udział w targach Drupa 2008 organizowanych w Düsseldorfie. To największa na świecie impreza wystawiennicza dla firm z sektora poligraficznego. Na targach prezentowane są wszystkie nowoczesne rozwiązania z obszaru przygotowania, produkcji, przerobu papieru oraz druku, jak również najnowszych produktów, technologii i zastosowań. Targi Drupa są największą imprezą targową branży. Oferta INFOSYSTEMS S.A. została zaprezentowana w Parku Innowacji wśród 100 wybranych firm z całego świata. Na targach odbyła się premiera najnowszej wersji systemu PrintManager.JDF - zintegrowany system informatyczny wspomagający proces zarządzania przedsiębiorstwem poligraficznym oraz produkcją opakowań. Dzięki nowoczesnemu, innowacyjnemu produktowi Spółka została zakwalifikowana przez organizatorów targów do grona ponad stu najbardziej innowacyjnych firm z całego świata, które dostarczają swoje rozwiązania dla przemysłu poligraficznego. Podczas targów Drupa 2008 Spółka zaprezentowała także, obok systemu PrintManager.JDF, nowy system WebToPrint, który umożliwia weryfikację projektów graficznych i zamawianie druków przez Internet.

• Poszerzenie rynków zbytu

Spółka podjęła szereg działań, mających na celu poszerzenie rynków zbytu dla swoich produktów oraz wzbogacenie oferty. Służyć temu miało m.in. nawiązanie strategicznej współpracy z firmą ACCHSH. Firmy INFOSYSTEMS S.A. i ACCHSH podpisały na początku maja 2008 roku umowę o współpracy, w wyniku której stały się strategicznymi partnerami technologicznymi w zakresie innowacyjnych w skali światowej rozwiązań z dziedziny rynku oprogramowania sterującego produkcją prepress. Nawiązana przez te firmy współpraca ma na celu tworzenie nowych, zaawansowanych produktów, które

umożliwią rozszerzenie oferty obu dostawców i ulepszenie poziomu obsługi ich klientów. Będzie to możliwe przy wykorzystaniu formatu JDF, opracowanego przez prestiżowe międzynarodowe konsorcjum CIP4, którego obie firmy są członkami.

- **Uzupełnienie oferty – współpraca z SAP**

Firma INFOSYSTEMS S.A. podpisała również porozumienie o wzajemnej współpracy z SAP. W jej ramach oferować będzie system ERP firmy SAP zintegrowany ze swoim sztandarowym produktem, jakim jest system do zarządzania przedsiębiorstwem poligraficznym – PrintManager.JDF. Współpraca z firmą SAP przyczyni się do jeszcze większej efektywności oferowanego przez INFOSYSTEMS S.A. systemu PrintManager.JDF przede wszystkim w obszarze finansowo-księgowym i kontrolingu.

- **Uzyskanie tytułu Microsoft Gold Certified Partner**

Firma INFOSYSTEMS S.A. została wyróżniona przez Microsoft tytułem Microsoft Gold Certified Partner. To prestiżowe wyróżnienie przyznawane jest firmom, po spełnieniu przez nich wysokich wymagań stawianych przez Microsoft. Jest ono potwierdzeniem wysokiej jakości usług i produktów oferowanych przez INFOSYSTEMS S.A., a także odzwierciedla najwyższe kompetencje firmy w zakresie wspierania integracji procesów biznesowych w oparciu o technologie Microsoft.

INFOSYSTEMS S.A. od lat należy do grona partnerów firmy Microsoft opierając swój sztandarowy produkt, jakim jest system do zarządzania przedsiębiorstwem poligraficznym – PrintManager.JDF, na platformie Microsoft SQL Server.

- **Prestiżowe wyróżnienia**

W 2008 roku Spółka uzyskała tytuł „Lidera Przedsiębiorczości Roku 2008”. To prestiżowe wyróżnienie wręczone przez Ministra– Adama Szejnfelda przyznawane jest przez kapitułę Fundacji Małych i Średnich Przedsiębiorstw oraz Mazowiecką Izbę Rzemiosła i Przedsiębiorczości. INFOSYSTEMS S.A. została poddana wnikliwej ocenie merytorycznej Kapituły Konkursu o tytuł „Lidera Przedsiębiorczości Roku” i wyłoniona spośród wielu innych przedsiębiorstw, które zgłosiły swój udział w konkursie.

INFOSYSTEMS S.A. zajęła również 13 miejsce w IV edycji Rankingu Kamerton Innowacyjności 2008 i znalazła się tym samym wśród „najbardziej innowacyjnych firm w Polsce”. Ranking Kamerton Innowacyjności 2008 stworzony został w czterech kategoriach – dla firm: dużych, średnich, małych i mikrofirm. INFOSYSTEMS S.A. oceniana była w kategorii „średnia firma”. Celem Rankingu Innowacyjności jest promocja innowacyjnych przedsiębiorstw działających w polskiej gospodarce, wpieranie ich oraz prezentacja nie tylko w kraju, ale również w całej Unii Europejskiej.

- **Dotacje unijne**

W dniu kwietnia 2009 roku złożony został przez Emitenta wniosek o dofinansowanie realizacji projektu mającego na celu wprowadzenie na rynek nowego innowacyjnego na skalę globalną produktu. Wniosek na dofinansowanie niniejszego projektu o budżecie blisko 6 mln zł został złożony w ramach działania Działania 1.4: Wsparcie projektów celowych oraz Działania 4.1: Wsparcie wdrożeń wyników prac B+R, Programu Operacyjnego Innowacyjna Gospodarka 2007-2013, stanowiącego jeden z elementów Funduszy Strukturalnych przeznaczonych na lata 2007-2013. Projekt został pozytywnie oceniony we wrześniu 2009 roku i otrzymał wnioskowane dofinansowanie. Kwota przyznanego dofinansowania do realizacji projektu wynosi 2 726 384,70 PLN, co stanowi 45,62% kosztów związanych z realizacją przedsięwzięcia. W efekcie realizacji projektu powstaną innowacyjne rozwiązania informatyczne. Ich zastosowanie przyczyni się do zwiększenia automatyzacji procesów produkcyjnych w firmach, które będą mogły ograniczyć koszty prowadzonej działalności, co wpłynie także na polepszenie konkurencyjności ich produktów. Ukończenie projektu przyczyni do poszerzenia oferty INFOSYSTEMS S.A. o nowy, innowacyjny na skalę globalną produkt.

- **Przystąpienie do Stowarzyszenia Emitentów Giełdowych (SEG)**

W dniu sierpnia 2009 roku Spółka otrzymała informację od Zarządu Stowarzyszenia Emitentów Giełdowych o przyjęciu do grona członków Stowarzyszenia na mocy uchwały nr 19/2009. Stowarzyszenie Emitentów Giełdowych działa od 1993 roku i służy środowisku emitentów wiedzą i doradztwem w zakresie regulacji rynku giełdowego oraz praw i powinności uczestniczących w nim spółek. Będąc organizacją ekspercką SEG dąży do szerzenia i wymiany wiedzy umożliwiającej rozwój rynku kapitałowego i nowoczesnej gospodarki rynkowej w Polsce. Integruje środowisko emitentów i promuje współdziałanie na rzecz budowy społeczeństwa obywatelskiego.

2.3. Wynik finansowy za rok obrotowy obejmujący okres od 10.09.2007 do 30.06.2009

Spółka w roku obrotowym obejmującym okres od 10.09.2007 do 30.06.2009 odnotowała stratę netto w wysokości 1 270,1 tys. zł. Szczegółowe informacje dotyczące osiągniętych wyników finansowych ujęte zostały w sprawozdaniu finansowym.

2.4. Perspektywy rozwoju i przewidywana sytuacja finansowa

Dla wielu firm z sektora małych i średnich przedsiębiorstw jedyną szansą na pozyskanie kapitału i inwestycje (w tym także w informatyzację działalności gospodarczej) są środki z Funduszy Europejskich. W poprzednich okresach z uwagi na opóźnienia w ogłaszaniu konkursów, jak i przeciągających się procedurach klienci Spółki nie mogli wykorzystywać dotacji przy zakupie produktów INFOSYSTEMS. W związku z rozstrzygnięciem konkursów w ramach Programu Operacyjnego Innowacyjna Gospodarka kilka projektów złożonych przez Klientów Spółki znalazło się na liście rekomendowanych do dofinansowania. Zarząd Spółki przewiduje, iż w następnych rundach aplikacyjnych konkursów na dofinansowanie projektów składane będą kolejne wnioski o dofinansowanie dla Klientów Spółki, co powinno mieć pozytywny wpływ na wyniki finansowe Spółki.

2.5. Prace badawczo-rozwojowe nad standardem JDF

W kwietniu 2008 roku firma INFOSYSTEMS S.A została członkiem prestiżowego, międzynarodowego konsorcjum CIP4, integrującego środowisko firm i organizacji, działających w sektorze szeroko pojętego przemysłu poligraficznego.

CIP4 (International Cooperation for the Integration of Processes in Prepress, Press and Postpress) jest organizacją, która ma na celu zintegrowanie wszystkich działań prowadzonych w ramach produkcji poligraficznej i stanowi kontynuację CIP3 (International Cooperation for Integration of Prepress, Press and Postpress). Organizacja liczy sobie ponad 300 członków działających na arenie prepressu, drukowania, procesów introligatorskich, informatyki i koncentrujących się m.in. na oprogramowaniu, maszynach oraz urządzeniach. Konsorcjum CIP4 zajmuje się głównie rozwojem i promocją stworzonego przez siebie standardu wymiany danych Job Definition Format – JDF.

Członkostwo w tak prestiżowej organizacji, jaką jest CIP4 pozwoli Spółce na wykorzystywanie w jej nowych systemach opracowanych przez tę organizację standardów oraz umożliwi aktywny udział w pracach nad ich dalszą optymalizacją i rozwojem. INFOSYSTEMS S.A. będzie mogła również na bieżąco utrzymywać kontakty z międzynarodowym, szerokim gronem ekspertów, co umożliwi pogłębianie wiedzy pracowników, wykorzystywanie jej w praktyce oraz korzystanie z doświadczeń innych firm.

2.6. Podstawowe czynniki ryzyka i zagrożenia dla realizacji celów

- **Ryzyko związane z niską dywersyfikacją działalności**

Spółka INFOSYSTEMS specjalizuje się w tworzeniu i wdrażaniu systemów informatycznych dla przedsiębiorstw poligraficznych. Produkty oraz usługi oferowane w tym zakresie stanowią dużą część działalności operacyjnej Spółki i posiadają wysoki udział w jej przychodach ze sprzedaży. W przypadku spadku popytu na specjalistyczny produkt, wynik finansowy Spółki może ulec obniżeniu. Spółka ogranicza to ryzyko m.in. poprzez rozszerzenie docelowej grupy klientów o inne branże produkcyjne.

- **Ryzyko realizowanych kontraktów**

Spółka INFOSYSTEMS specjalizuje się w realizacji projektów o wysokim stopniu złożoności, które często wymagają długookresowej pracy wykwalifikowanego zespołu. W takiej sytuacji pojawia się ryzyko m.in. wydłużenia w czasie planowanych działań, zmiany zakresu prac oraz ryzyko wystąpienia wyższych kosztów realizacji, przekraczających planowany budżet projektu. Nie można wykluczyć także ryzyka odstąpienia klienta od kontraktu, czy też ewentualnych reklamacji i roszczeń finansowych klienta. Wystąpienie powyższych zdarzeń może wywrzeć negatywny wpływ na sytuację i wynik finansowy Spółki.

Ryzyko powyższe ogranicza duże doświadczenie Spółki i jej kadry, wynikające z wielu zrealizowanych kontraktów. Fakt posiadania w swojej ofercie własnego, unikalnego produktu, o którym Spółka ma pełną wiedzę powoduje, że ryzyko wystąpienia problemów w realizacji kontraktów ze strony Spółki jest minimalne.

- **Ryzyko związane z ekspansją na rynki zagraniczne**

Jednym z celów strategicznych Spółki jest zdobycie nowych, zagranicznych rynków zbytu dla swoich produktów i usług. W związku z tym dąży ona do udoskonalania swojej oferty produktowej i dostosowywania jej do wymogów potencjalnych klientów spoza rynku krajowego. W związku z realizacją tego przedsięwzięcia Spółka może napotkać na problemy spowodowane np. brakiem lub niedostatecznym popytem w krajach docelowych, błędnym rozpoznaniem potrzeb potencjalnych klientów, niepełnym dostosowaniem produktów Spółki do wymagań rynków zagranicznych, nieefektywną kampanią reklamową lub niespodziewanym

pojawieniem się konkurencyjnej firmy, co może wpłynąć na ryzyko niepowodzenia przedsięwzięcia.

Wystąpienie zdarzeń opisanych powyżej może spowodować ograniczenie dynamiki rozwoju INFOSYSTEMS, niższe wyniki Spółki lub utratę części zainwestowanych środków.

Spółka ogranicza to ryzyko poprzez kompleksową analizę kierunków ekspansji, opartą na doświadczeniu w branży, szczegółowe i wnikliwe badanie rynku, potrzeb klientów oraz rzetelną ocenę szans rozwoju na rynkach zagranicznych. Działania te mają na celu wyeliminowanie potencjalnych zagrożeń.

- **Ryzyko konkurencji**

Spółka prowadzi działalność w branży, charakteryzującej się dużą konkurencyjnością. Na rynku nowoczesnego oprogramowania systemowego i użytkowego dla przedsiębiorstw wciąż pojawiają się nowe podmioty. Działalnością na dynamicznie rozwijającym się rynku polskim zainteresowane są również firmy zagraniczne. Postępująca globalizacja i liberalizacja gospodarki, spowodowana w dużej mierze przystąpieniem do Unii Europejskiej, podnosi wiarygodność inwestycyjną Polski, co powoduje nasilenie konkurencji ze strony podmiotów zagranicznych i wymusza m.in. obniżenie marż przez firmy już działające na krajowym rynku. Szczególnym zagrożeniem jest ekspansja na rynek polski producentów zachodnich, oferujących podobne rozwiązania. Wzrost konkurencji w branży może spowodować spowolnienie dynamiki rozwoju Spółki. INFOSYSTEMS S.A. może jednak utrzymać swoją dotychczasową pozycję lidera na rynku dzięki doświadczeniu jednego z największych w Europie zespołu specjalistów w zakresie oprogramowania do zarządzania w poligrafii oraz zaufaniu ze strony klientów.

- **Ryzyko związane z zasobami ludzkimi**

Działalność w tak innowacyjnej branży, jaką jest branża informatyczna, prowadzona jest głównie w oparciu o wiedzę i doświadczenie pracowników firmy, czyli tzw. kapitał intelektualny. Dynamiczny rozwój oraz konkurencja ze strony nowych graczy na rynku zwiększają zapotrzebowanie na wykwalifikowanych pracowników. Lepsze warunki pracy, zaproponowane przez konkurencyjną firmę, mogą skłonić kluczowego pracownika do odejścia i w dalszej perspektywie osłabić pozycję rynkową jego dotychczasowego pracodawcy. Rozwój działalności Emitenta wymagać będzie pozyskiwania nowych, wysoce wykwalifikowanych pracowników. Problemy z pozyskaniem wartościowych pracowników na polskim rynku pracy mogą spowodować niekorzystne zmiany pozycji konkurencyjnej Emitenta, a w konsekwencji obniżenie dynamiki jego rozwoju i wyników. Emitent minimalizuje wystąpienie tego ryzyka poprzez stosowanie czynników motywacyjnych dla kluczowych pracowników Spółki.

- **Ryzyko konsolidacji branży**

Procesy konsolidacyjne w branży mogą spowodować umocnienie pozycji rynkowej kilku silnych dostawców i jednocześnie spadek znaczenia mniejszych podmiotów.

Postępujące procesy konsolidacji branży mogą spowodować spowolnienie dynamiki rozwoju Spółki. Ryzyko utraty pozycji rynkowej przez Spółkę jest jednak skutecznie ograniczane dzięki specyficznej, unikalnej na rynku ofercie produktowej, skierowanej do ściśle określonego odbiorcy (przedsiębiorstwa poligraficzne). Produkt ten posiada dominujący udział w strukturze sprzedaży INFOSYSTEMS, a jego innowacyjność oraz liczny zespół specjalistów zapewnia Spółce przewagę nad konkurentami z branży.

3. OSIĄGNIĘTE WYNIKI W ROKU OBROTOWYM OBEJMUJĄCYM OKRES OD 10.09.2007 DO 30.06.2009

Poniżej przedstawiono podstawowe wielkości ekonomiczne bilansu, rachunku zysków i strat oraz wskaźników analizy finansowej za pierwszy rok obrotowy działania INFOSYSTEMS w formie spółki akcyjnej, obejmujący okres od 10.09.2007 – 30.06.2009. Wydłużenie okresu roku obrotowego było spowodowane zmianą formy prawnej prowadzonej działalności tj. przekształceniem Spółki ze spółki cywilnej w spółkę akcyjną. Kolejne lata obrotowe Spółki będą równe 12 miesiącom, a rok obrotowy będzie kończył się 30 czerwca każdego roku kalendarzowego.

Tabela nie zawiera danych za analogiczny okres poprzedniego roku obrotowego, ponieważ nie jest możliwe sporządzenie informacji finansowej, która zapewniałaby pełną porównywalność danych w sytuacji różnej długości okresu obrotowego (po rejestracji przekształcenia emitent zmienił rok obrotowy – okres obrachunkowy spółki akcyjnej będzie kończył się 30 czerwca każdego roku kalendarzowego, przy czym pierwszy rok obrotowy obejmował okres od 10.09.2007 do 30.06.2009) oraz różnych form prowadzenia ewidencji księgowej (podatkowa księga przychodów i rozchodów przed przekształceniem oraz księga podatkowa po przekształceniu w spółkę akcyjną).

Wybrane dane finansowe	2009.06.30	2007.09.10 *	2009.06.30	2007.09.10 *
	w tys. zł	w tys. zł	w tys. euro	w tys. euro
Przychody netto ze sprzedaży produktów, towarów i usług	2 888,73	-	755,56	-
Zysk z działalności operacyjnej	-1 219,52	-	-318,97	-
EBITDA = zysk operacyjny + amortyzacja	-711,77	-	-186,17	-
Zysk brutto (przed opodatkowaniem)	-1 292,84	-	-338,15	-
Zysk netto (po opodatkowaniu)	-1 270,09	-	-332,20	-
Aktywa razem	6 063,27	2 871,68	1 356,56	754,22
Aktywa trwałe	5 094,51	2 699,84	1 139,81	709,08
Zobowiązania długoterminowe	192,23	0,00	43,01	0,00
Zobowiązania krótkoterminowe	1 471,38	251,68	329,20	66,10
Kapitał własny	4 376,13	2 620,00	979,09	688,12
Wskaźnik rentowności operacyjnej ¹	-42,22%	-	-42,22%	-
Wskaźnik rentowności EBITDA ²	-24,64%	-	-24,64%	-
Wskaźnik rentowności netto ³	-43,97%	-	-43,97%	-
Wskaźnik ogólnej płynności ⁴	0,65	0,68	0,65	0,68
Wskaźnik ogólnego zadłużenia ⁵	0,27	0,09	0,27	0,09

* bilans otwarcia

¹ liczony jako: zysk operacyjny / przychody ze sprzedaży

² liczony jako: (zysk operacyjny + amortyzacja) / przychody ze sprzedaży

³ liczony jako: zysk netto / przychody ze sprzedaży

⁴ liczony jako: aktywa obrotowe / (zobowiązania krótkoterminowe + rozliczenia międzyokresowe)

⁵ liczony jako: (zobowiązania krótkoterminowe + zobowiązania długoterminowe) / suma aktywów

Kursy euro przyjęte do obliczania danych finansowych. Pozycja nr 1 służyła do obliczenia danych pochodzących z rachunku zysków i strat, natomiast pozycja nr 2 służyła do obliczenia danych bilansowych.

Sposób obliczenia	2009.06.30	2007.09.10
	kurs eur w zł	kurs eur w zł
1. Średnia arytmetyczna średnich kursów dziennych NBP na koniec każdego miesiąca w okresie objętym sprawozdaniem	3,8233	-
2. Średni kurs dzienny NBP na dzień bilansowy	4,4696	3,8075

INFOSYSTEMS SPÓŁKA AKCYJNA

ul. Okrzei 1a, 03-715 Warszawa

NIP: 125-104-54-20

REGON: 016192441

Sprawozdanie finansowe

za okres

od 10 września 2007 roku do 30 czerwca 2009 roku

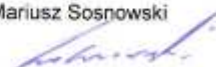
Sprawozdanie sporządziła:

Izabela Ostrowska



Prezes Zarządu:

Mariusz Sosnowski



Warszawa, dnia 09.11.2009 r.

A. WPROWADZENIE DO SPRAWOZDANIA FINANSOWEGO

1. INFORMACJE OGÓLNE

Infosystems Spółka Akcyjna została utworzona Aktem Notarialnym z dnia 27.08.2007 roku w wyniku przekształcenia spółki cywilnej Infosystems s.c. z siedzibą w Warszawie. Spółka została wpisana dnia 10.09.2007 r. do Krajowego Rejestru Sądowego prowadzonego przez Sąd Rejonowy dla M. St. Warszawy, XIII Wydział Gospodarczy Krajowego Rejestru Sądowego, pod numerem KRS 0000288178.

Spółce nadano numer statystyczny REGON 016192441. Siedziba Spółki mieści się przy ul. Okrzei 1a w Warszawie.

Czas trwania Spółki jest nieoznaczony.

Według statutu przedmiotem działania Spółki jest:

1. działalność edycyjna w zakresie oprogramowania
2. działalność w zakresie oprogramowania, pozostała
3. doradztwo w zakresie sprzętu komputerowego

2. ZAŁOŻENIE KONTYNUACJI DZIAŁALNOŚCI GOSPODARCZEJ

Sprawozdanie finansowe Spółki zostało sporządzone przy założeniu kontynuowania działalności gospodarczej przez Spółkę w okresie 12 miesięcy po dniu bilansowym, czyli do 30 czerwca 2010 r. Zarząd Spółki nie stwierdza na dzień podpisania sprawozdania finansowego istnienia faktów i okoliczności, które wskazywałyby na zagrożenia dla możliwości kontynuacji działalności przez Spółkę w okresie 12 miesięcy po dniu bilansowym na skutek zamierzonego lub przymusowego zaniechania bądź istotnego ograniczenia przez nią dotychczasowej działalności.

3. PRZYJĘTE ZASADY (POLITYKA) RACHUNKOWOŚCI, W TYM METODY WYCENY AKTYWÓW I PASYWÓW (W TYM AMORTYZACJI), POMIARU WYNIKU FINANSOWEGO ORAZ SPOSOBU SPORZĄDZENIA SPRAWOZDANIA FINANSOWEGO.

3.1. *Format oraz podstawa sporządzenia sprawozdania finansowego*

Sprawozdanie finansowe zostało przygotowane zgodnie z przepisami ustawy z dnia 29 września 1994 roku o rachunkowości (Dz. U. Nr 76 z dnia 17 czerwca 2002 roku) z późniejszymi zmianami.

Sprawozdanie finansowe zostało przygotowane zgodnie z konwencją kosztu historycznego.

INFOSYSTEMS SPÓŁKA AKCYJNA
 Sprawozdanie finansowe za okres 10.09.2007r. do 30.06.2009r.
 Wprowadzenie do sprawozdania finansowego

3.2. *Wartości niematerialne i prawne*

Wartości niematerialne i prawne są rozpoznawane, jeżeli jest prawdopodobne, że w przyszłości spowodują one wpływ do Spółki korzyści ekonomicznych, które mogą być bezpośrednio powiązane z tymi aktywami. Początkowe ujęcie wartości niematerialnych i prawnych następuje według cen nabycia lub kosztu wytworzenia. Po ujęciu początkowym wartości niematerialne i prawne są wyceniane według cen nabycia lub kosztu wytworzenia pomniejszonych o umorzenie i odpisy z tytułu trwałej utraty wartości. Wartości niematerialne i prawne są amortyzowane liniowo w okresie odpowiadającym szacowanemu okresowi ich ekonomicznej użyteczności.

Przewidywany okres ekonomicznej użyteczności kształtuje się następująco:

Patenty, licencje, znaki firmowe	2-10 lat
Inne wartości niematerialne i prawne	2-15 lat

3.3. *Środki trwałe*

Środki trwałe są wyceniane w cenie nabycia, koszcie wytworzenia lub wartości przeszacowanej pomniejszonych o umorzenie oraz o odpisy z tytułu trwałej utraty wartości.

Koszty poniesione po wprowadzeniu środka trwałego do użytkowania, jak koszty napraw, przeglądów, opłaty eksploatacyjne, wpływają na wynik finansowy okresu sprawozdawczego, w którym zostały poniesione. Jeżeli możliwe jednakże jest wykazanie, że koszty te spowodowały zwiększenie oczekiwanych przyszłych korzyści ekonomicznych z tytułu posiadania danego środka trwałego ponad korzyści przyjmowane pierwotnie w takim przypadku zwiększają one wartość początkową środka trwałego.

Środki trwałe, z wyjątkiem gruntów są amortyzowane liniowo w okresie odpowiadającym szacowanemu okresowi ich ekonomicznej użyteczności, który kształtuje się następująco:

Urządzenia techniczne i maszyny	3-10 lat
Środki transportu	2,5 -5 lat
Inne środki trwałe	5 lat

Środki trwałe o niskiej jednostkowej wartości początkowej to znaczy poniżej 1000,00 PLN odnoszone są jednorazowo w koszty.

3.4. *Środki trwałe w budowie*

Środki trwałe w budowie są wyceniane w wysokości ogółu kosztów pozostających w bezpośrednim związku z ich nabyciem lub wytworzeniem, w tym kosztów finansowych, pomniejszonych o odpisy z tytułu trwałej utraty wartości. W ramach środków trwałych w budowie wykazywane są również materiały inwestycyjne. Środki trwałe w budowie nie są amortyzowane do momentu zakończenia ich budowy i oddania do użytkowania.

 3
 S. Ostrowski

INFOSYSTEMS SPÓŁKA AKCYJNA
Sprawozdanie finansowe za okres 10.09.2007r. do 30.06.2009r.
Wprowadzenie do sprawozdania finansowego

3.5. *Inwestycje*

Nie występują.

3.6. *Leasing*

Spółka jest stroną umów leasingowych na podstawie, których przyjmuje do odpłatnego używania lub pobierania pożytków obce środki trwale lub wartości niematerialne i prawne przez uzgodniony okres.

W przypadku umów leasingu finansowego na mocy, których następuje przeniesienie zasadniczo całego ryzyka i pożytków wynikających z tytułu posiadania aktywów będących przedmiotem umowy, przedmiot leasingu jest ujmowany w aktywach jako środek trwały według wartości bieżącej minimalnych opłat leasingowych ustalonej na dzień rozpoczęcia leasingu. Opłaty leasingowe są dzielone między koszty finansowe i zmniejszenie salda zobowiązania w sposób umożliwiający uzyskanie stałej stopy odsetek od pozostałego do spłaty zobowiązania. Koszty finansowe ujmowane są bezpośrednio w rachunku zysków i strat.

Środki trwale używane na podstawie umów leasingu są amortyzowane przez krótszy z dwóch okresów: przewidywany okres użytkowania lub okres trwania leasingu.

Opłaty leasingowe z tytułu umów, które nie spełniają warunków umowy leasingu finansowego, ujmowane są jako koszty w rachunku zysków i strat metodą liniową przez okres trwania leasingu.

3.7. *Zapasy*

Zapasy są wyceniane według niższej z dwóch wartości: ceny nabycia lub kosztu wytworzenia i ceny sprzedaży netto.

Koszty poniesione w celu doprowadzenia składników wymienionych niżej pozycji do ich aktualnego miejsca i stanu ujmowane są w następujący sposób:

- materiały i towary – według ceny nabycia ustalonej metodą "identyfikacji kosztów rzeczywistych".

Cena sprzedaży netto jest to możliwa do uzyskania na dzień bilansowy cena sprzedaży bez podatku od towarów i usług i podatku akcyzowego, pomniejszona o rabaty, opusty i tym podobne oraz koszty związane z przystosowaniem składnika do sprzedaży i dokonaniem tej sprzedaży.

INFOSYSTEMS SPÓŁKA AKCYJNA
 Sprawozdanie finansowe za okres 10.09.2007r. do 30.06.2009r.
 Wprowadzenie do sprawozdania finansowego

3.8. *Należności krótko- i długoterminowe*

Należności są wykazywane w kwocie wymaganej zapłaty pomniejszonej o odpisy aktualizujące.

Wartość należności aktualizuje się uwzględniając stopień prawdopodobieństwa ich zapłaty poprzez dokonanie odpisu aktualizującego. Odpisy aktualizujące wartość należności zalicza się odpowiednio do pozostałych kosztów operacyjnych lub do kosztów finansowych - zależnie od rodzaju należności, której dotyczy odpis aktualizacji.

Należności umorzone, przedawnione lub nieściągalne zmniejszają dokonane uprzednio odpisy aktualizujące ich wartość.

Należności umorzone, przedawnione lub nieściągalne, od których nie dokonano odpisów aktualizujących ich wartość lub dokonano odpisów w niepełnej wysokości, zalicza się odpowiednio do pozostałych kosztów operacyjnych lub kosztów finansowych.

3.9. *Transakcje w walucie obcej*

Transakcje wyrażone w walutach innych niż polski złoty są przeliczane na złote polskie przy zastosowaniu kursu obowiązującego w dniu zawarcia transakcji.

Na dzień bilansowy aktywa i pasywa wyrażone w walutach innych niż polski złoty są przeliczane na złote polskie przy zastosowaniu odpowiednio kursu średniego NBP. Powstałe z przeliczenia różnice kursowe ujmowane są w odpowiednio w pozycji przychodów (kosztów) finansowych.

Następujące kursy zostały przyjęte dla potrzeb wyceny:

30 czerwca 2009 roku	
USD	3,1733
EURO	4,4686

3.10. *Środki pieniężne i ekwiwalenty środków pieniężnych*

Środki pieniężne w banku i w kasie oraz lokaty krótkoterminowe przechowywane do terminu zapadalności wyceniane są według wartości nominalnej.

Wykazana w sprawozdaniu z przepływu środków pieniężnych pozycja środki pieniężne i ekwiwalenty środków pieniężnych składa się z gotówki w kasie oraz lokat bankowych o terminie zapadalności nie dłuższym niż 3 miesiące, które nie zostały potraktowane jako działalność lokacyjna.

INFOSYSTEMS SPÓŁKA AKCYJNA
Sprawozdanie finansowe za okres 10.09.2007r. do 30.06.2009r.
Wprowadzenie do sprawozdania finansowego

3.11. *Rozliczenia międzyokresowe*

Spółka dokonuje czynnych rozliczeń międzyokresowych kosztów, jeżeli dotyczą one przyszłych okresów sprawozdawczych. Bierno rozliczenia międzyokresowe kosztów dokonywane są w wysokości prawdopodobnych zobowiązań przypadających na bieżący okres sprawozdawczy.

3.12. *Kapitał zakładowy*

Kapitał zakładowy jest ujmowany w wysokości określonej w statucie i wpisanej w rejestrze sądowym. Różnice między wartością godziwą uzyskanej zapłaty i wartością nominalną akcji są ujmowane w kapitale zapasowym ze sprzedaży akcji powyżej ich wartości nominalnej. W przypadku wykupu akcji, kwota zapłaty za akcje obciąża kapitał własny i jest wykazywana w bilansie w pozycji akcji.

3.13. *Rezerwy*

Rezerwy ujmowane są wówczas, gdy na Spółce ciąży istniejący obowiązek (prawny lub zwyczajowy) wynikający ze zdarzeń przeszłych i gdy jest pewne lub wysoce prawdopodobne, że wypełnienie tego obowiązku spowoduje konieczność wypływu środków uosabiających korzyści ekonomiczne, oraz gdy można dokonać wiarygodnego oszacowania kwoty tego zobowiązania.

3.14. *Kredyty bankowe i pożyczki*

W momencie początkowego ujęcia, kredyty bankowe i pożyczki są ujmowane według kosztu, stanowiącego wartość otrzymanych środków pieniężnych i obejmującego koszty uzyskania kredytu/ pożyczki.

3.15. *Koszty finansowania zewnętrznego*

Nie występują.

INFOSYSTEMS SPÓŁKA AKCYJNA
Sprawozdanie finansowe za okres 10.09.2007r. do 30.06.2009r.
Wprowadzenie do sprawozdania finansowego

3.16. *Odroczony podatek dochodowy*

Rezerwa na podatek dochodowy jest tworzona metodą zobowiązań bilansowych w stosunku do wszystkich różnic przejściowych występujących na dzień bilansowy między wartością podatkową aktywów i pasywów a ich wartością bilansową wykazaną w sprawozdaniu finansowym.

Rezerwa na podatek odroczony tworzona jest w odniesieniu do wszystkich dodatnich różnic przejściowych, chyba, że rezerwa na podatek odroczony powstaje w wyniku amortyzacji wartości firmy lub początkowego ujęcia aktywa lub składnika pasywów przy transakcji nie stanowiącej połączenia przedsiębiorstw i w chwili jej zawierania nie ma wpływu ani na wynik finansowy brutto, ani na dochód do opodatkowania lub stratę podatkową.

Składnik aktywów z tytułu podatku odroczonego ujmowany jest w odniesieniu do wszystkich ujemnych różnic przejściowych, jak również niewykorzystanych aktywów z tytułu odroczonego podatku i niewykorzystanych strat podatkowych przeniesionych na następne lata, w takiej wysokości, w jakiej jest prawdopodobne, że zostanie osiągnięty dochód do opodatkowania, który pozwoli wykorzystać ww. różnice, aktywa i straty.

Wartość bilansowa składnika aktywów z tytułu odroczonego podatku jest weryfikowana na każdy dzień bilansowy i ulega stosownemu obniżeniu o tyle, o ile przestało być prawdopodobne osiągnięcie dochodu do opodatkowania wystarczającego do częściowego lub całkowitego zrealizowania składnika aktywów z tytułu odroczonego podatku.

Aktywa z tytułu odroczonego podatku oraz rezerwy na podatek odroczony wyceniane są z zastosowaniem stawek podatkowych, które według przewidywań będą obowiązywać w okresie, gdy składnik aktywów zostanie zrealizowany lub rezerwa rozwiązana, przyjmując za podstawę stawki podatkowe (i przepisy podatkowe) uchwalone na dzień bilansowy.

3.17. *Instrumenty finansowe*

Nie występują.

3.18. *Pochodne instrumenty finansowe*

Nie występują.

3.19. *Wbudowane instrumenty pochodne*

Nie występują.

 7
I. Chowaniec

3.20. *Trwała utrata wartości aktywów*

Na każdy dzień bilansowy Spółka ocenia, czy istnieją obiektywne dowody wskazujące na trwałą utratę wartości składnika bądź grupy aktywów. Jeśli dowody takie istnieją, Spółka ustala szacowaną możliwą do odzyskania wartość składnika aktywów i dokonuje odpisu aktualizującego z tytułu utraty wartości, w kwocie równej różnicy między wartością możliwą do odzyskania i wartością bilansową. Strata wynikająca z utraty wartości jest ujmowana w rachunku zysków i strat za bieżący okres. W przypadku, gdy uprzednio dokonano przeszacowania aktywów to strata pomniejsza wysokość kapitałów z przeszacowania a następnie jest odnoszona na rachunek zysków i strat bieżącego okresu.

3.21. *Uznawanie przychodów*

Przychody uznawane są w takiej wysokości, w jakiej jest prawdopodobne, że Spółka uzyska korzyści ekonomiczne, które można wiarygodnie wycenić.

3.21.1. *Sprzedaż towarów i produktów*

Przychody są ujmowane w momencie, gdy znaczące ryzyko i korzyści wynikające z prawa własności towarów bądź produktów zostały przekazane nabywcy. Przychody obejmują należne lub uzyskane kwoty ze sprzedaży, pomniejszone o podatek od towarów i usług (VAT).

3.21.2. *Świadczenie usług*

Przychody ze świadczenia usług są rozpoznawane proporcjonalnie do stopnia zakończenia usługi pod warunkiem, iż jest możliwe jego wiarygodne oszacowanie. Jeżeli nie można wiarygodnie ustalić efektów transakcji związanej ze świadczeniem usług, przychody ze świadczenia usług są rozpoznawane tylko do wysokości poniesionych kosztów z tego tytułu.

3.21.3. *Odsetki*

Przychody z tytułu odsetek są rozpoznawane w momencie ich naliczenia (przy zastosowaniu efektywnej stopy procentowej), jeżeli ich otrzymanie nie jest wątpliwe.

3.22. *Dywidendy*

Nie występują.

3.23. *Dotacje i subwencje*

Nie występują.

INFOSYSTEMS SPÓŁKA AKCYJNA
Sprawozdanie finansowe za okres 10.09.2007r. do 30.06.2009r.
Wprowadzenie do sprawozdania finansowego

3.24. Majątek socjalny oraz zobowiązania ZFŚS

Spółka odstąpiła od tworzenia zakładowego funduszu świadczeń socjalnych.

 9
J. Anusko

INFOSYSTEMS SPOŁKA AKCYJNA
Sprawozdanie finansowe za okres 10.09.2007 r. do 30.06.2009 r.
Bilans

Aktywa

	10 września 2007 r.	30 czerwca 2009 r.
A. Aktywa trwałe	2 699 839,83	5 094 514,79
I. Wartości niematerialne i prawne	2 670 285,00	4 790 155,86
1. Koszty zakończonych prac rozwojowych	-	-
2. Wartości firmy	-	-
3. Inne wartości niematerialne i prawne	2 670 285,00	4 790 155,86
4. Zaliczki na wartości niematerialne i prawne	-	-
II. Rzeczowe aktywa trwałe	29 554,83	251 006,93
1. Środki trwałe	29 554,83	251 006,93
a) grunty (w tym prawo użytkowania wieczystego gruntu)	-	-
b) budynki, lokale i obiekty inżynierii lądowej i wodnej	12 377,20	-
c) urządzenia techniczne i maszyny	7 527,38	53 296,22
d) środki transportu	9 650,05	154 403,19
e) inne środki trwałe	-	43 307,52
2. Środki trwałe w budowie	-	-
3. Zaliczki na środki trwałe w budowie	-	-
III. Należności długoterminowe	-	-
1. Od jednostek powiązanych	-	-
2. Od pozostałych jednostek	-	-
IV. Inwestycje długoterminowe	-	-
1. Nieruchomości	-	-
2. Wartości niematerialne i prawne	-	-
3. Długoterminowe aktywa finansowe	-	-
4. Inne inwestycje długoterminowe	-	-
V. Długoterminowe rozliczenia międzyokresowe	-	53 352,00
1. Aktywa z tytułu odroczonego podatku dochodowego	-	30 200,00
2. Inne rozliczenia międzyokresowe	-	23 152,00
B. Aktywa obrotowe	171 844,18	968 750,63
I. Zapasy	1 507,98	7 588,98
1. Materiały	-	-
2. Półprodukty i produkty w toku	-	-
3. Produkty gotowe	-	-
4. Towary	-	7 588,98
5. Zaliczki na dostawy	1 507,98	-
II. Należności krótkoterminowe	169 092,00	797 213,81
1. Należności od jednostek powiązanych	-	50 189,52
a) z tytułu dostaw i usług, o okresie spłaty:	-	50 189,52
- do 12 miesięcy	-	-
- powyżej 12 miesięcy	-	-
b) inne	-	-
2. Należności od pozostałych jednostek	169 092,00	747 024,29
a) z tytułu dostaw i usług, o okresie spłaty:	155 014,00	435 315,96
- do 12 miesięcy	155 014,00	435 315,96
- powyżej 12 miesięcy	-	-
b) z tytułu podatków, dotacji, cel. ubezpieczeń społecznych i zdrowotnych oraz innych świadczeń	-	257 337,00
c) inne	14 078,00	54 371,33
d) dochodzone na drodze sądowej	-	-
III. Inwestycje krótkoterminowe	1 243,30	20 715,97
1. Krótkoterminowe aktywa finansowe	-	-
a) w jednostkach powiązanych	-	-
- udziały lub akcje	-	-
- inne papiery wartościowe	-	-
- udziały pożyczki	-	-
- inne krótkoterminowe aktywa finansowe	-	-
b) w pozostałych jednostkach	-	-
- udziały lub akcje	-	-
- inne papiery wartościowe	-	-
- udziały pożyczki	-	-
- inne krótkoterminowe aktywa finansowe	-	-
c) środki pieniężne i inne aktywa pieniężne	1 243,30	20 715,97
- środki pieniężne w kasie i na rachunkach	1 243,30	20 715,97
- inne środki pieniężne	-	-
- inne aktywa pieniężne	-	-
2. Inne inwestycje krótkoterminowe	-	-
IV. Krótkoterminowe rozliczenia międzyokresowe	-	143 231,87
Aktywa razem	2 871 683,81	6 063 265,42

Załączona informacja dodatkowa jest integralną częścią sprawozdania finansowego

INFOSYSTEMS SPÓŁKA AKCYJNA
 Sprawozdanie finansowe za okres 10.09.2007 r. do 30.06.2009 r.
 Bilans

Pasywa

	10 września 2007 r.	30 czerwca 2009 r.
A. Kapitał (fundusz) własny	2 620 000,00	4 376 133,87
I. Kapitał (fundusz) podstawowy	2 620 000,00	3 107 076,00
II. Należne wpłaty na kapitał podstawowy (wielkość ujemna)	-	-
III. Udziały (akcje) własne (wielkość ujemna)	-	-
IV. Kapitał (fundusz) zapasowy	-	2 539 150,52
V. Kapitał (fundusz) z aktualizacji wyceny	-	-
VI. Pozostałe kapitały (fundusze) rezerwowe	-	-
VII. Zysk (strata) z lat ubiegłych	-	-
VIII. Zysk (strata) netto	-	-1 270 092,65
IX. Odpisy z zysku netto w ciągu roku obrotowego (wielkość ujemna)	-	-
B. Zobowiązania i rezerwy na zobowiązania	251 683,81	1 687 131,55
I. Rezerwy na zobowiązania	-	7 448,00
1. Rezerwa z tytułu odroczonego podatku dochodowego	-	7 448,00
2. Rezerwa na świadczenia emerytalne i podobne	-	-
3. Pozostałe rezerwy	-	-
- długoterminowe	-	-
- krótkoterminowe	-	-
II. Zobowiązania długoterminowe	-	192 233,92
1. Wobec jednostek powiązanych	-	-
2. Wobec pozostałych jednostek	-	192 233,92
a) kredyty i pożyczki	-	70 564,28
b) z tytułu emisji dłużnych papierów wartościowych	-	-
c) inne zobowiązania finansowe	-	121 669,64
d) inne	-	-
III. Zobowiązania krótkoterminowe	251 683,81	1 471 375,04
1. Wobec jednostek powiązanych	-	362 600,00
a) z tytułu dostaw i usług, o okresie wymagalności:	-	362 600,00
- do 12 miesięcy	-	362 600,00
- powyżej 12 miesięcy	-	-
b) inne	-	-
2. Wobec pozostałych jednostek	251 683,81	1 108 775,04
a) kredyty i pożyczki	49 312,79	806 230,57
b) z tytułu emisji dłużnych papierów wartościowych	-	-
c) inne zobowiązania finansowe	-	37 860,05
d) z tytułu dostaw i usług, o okresie wymagalności:	169 802,88	152 982,90
- do 12 miesięcy	169 802,88	152 982,90
- powyżej 12 miesięcy	-	-
e) zaliczki otrzymane na dostawy	-	-
f) zobowiązania wekslowe	-	-
g) z tytułu podatków, cel, ubezpieczeń i innych świadczeń	19 925,48	44 619,22
h) z tytułu wynagrodzeń	12 556,48	67 015,30
i) inne	86,18	59,00
3. Fundusze specjalne	-	-
IV. Rozliczenia międzyokresowe	-	16 074,59
1. Ujemna wartość firmy	-	-
2. Inne rozliczenia międzyokresowe	-	16 074,59
- długoterminowe	-	-
- krótkoterminowe	-	16 074,59
Pasywa razem	2 871 683,81	6 063 265,42

Załączona informacja dodatkowa jest integralną częścią sprawozdania finansowego

J. O. Nowicki

INFOSYSTEMS SPÓŁKA AKCYJNA
Sprawozdanie finansowe za okres 10.09.2007 r. do 30.06.2009 r.
Rachunek zysków i strat

Wariant porównawczy

	10 września 2007 r.	30 czerwca 2009 r.
A. Przychody netto ze sprzedaży i zrównane z nimi, w tym:		2 888 731,54
- od jednostek powiązanych	-	216 722,51
I. Przychody netto ze sprzedaży produktów	-	2 746 973,93
II. Zmiana stanu produktów (zwiększenie - wartość dodatnia, zmniejszenie - wartość ujemna)	-	-
III. Koszt wytworzenia produktów na własne potrzeby jednostki	-	-
IV. Przychody netto ze sprzedaży towarów i materiałów	-	141 757,61
B. Koszty działalności operacyjnej	-	4 022 557,34
I. Amortyzacja	-	967 742,39
II. Zużycie materiałów i energii	-	247 439,75
III. Usługi obce	-	986 693,18
IV. Podatki i opłaty, w tym:	-	23 900,09
- podatek akcyzowy	-	-
V. Wynagrodzenia	-	1 299 964,95
VI. Ubezpieczenia społeczne i inne świadczenia	-	193 410,36
VII. Pozostałe koszty rodzajowe	-	658 436,64
VIII. Wartość sprzedanych towarów i materiałów	-	104 969,98
C. Zysk (strata) ze sprzedaży (A-B)	-	-1 133 825,80
D. Pozostałe przychody operacyjne	-	9 479,95
I. Zysk ze zbycia niefinansowych aktywów trwałych	-	2 521,75
II. Dotacje	-	-
III. Inne przychody operacyjne	-	6 957,20
E. Pozostałe koszty operacyjne	-	95 170,05
I. Strata ze zbycia niefinansowych aktywów trwałych	-	-
II. Aktualizacja wartości aktywów niefinansowych	-	-
III. Inne koszty operacyjne	-	95 170,05
F. Zysk (strata) z działalności operacyjnej (C+D-E)	-	-1 219 516,90
G. Przychody finansowe	-	58,23
I. Dywidendy i udziały w zyskach, w tym:	-	-
- od jednostek powiązanych	-	-
II. Odsetki, w tym:	-	58,23
- od jednostek powiązanych	-	-
III. Zysk ze zbycia inwestycji	-	-
IV. Aktualizacja wartości inwestycji	-	-
V. Inne	-	-
H. Koszty finansowe	-	73 385,98
I. Odsetki, w tym:	-	59 573,11
- dla jednostek powiązanych	-	-
II. Strata ze zbycia inwestycji	-	-
III. Aktualizacja wartości inwestycji	-	-
IV. Inne	-	13 812,87
I. Zysk (strata) z działalności gospodarczej (F+G-H)	-	-1 292 844,65
J. Wynik zdarzeń nadzwyczajnych (J.I.-J.II.)	-	-
I. Zyski nadzwyczajne	-	-
II. Straty nadzwyczajne	-	-
K. Zysk (strata) brutto (I+J)	-	-1 292 844,65
L. Podatek dochodowy	-	-22 752,00
M. Pozostałe obowiązkowe zmniejszenia zysku (zwiększenia straty)	-	-
N. Zysk (strata) netto (K-L-M)	-	-1 270 092,65



12
J. Szwedko

INFOSYSTEMS SPÓŁKA AKCYJNA
Sprawozdanie finansowe za okres 10.09.2007 r. do 30.06.2009 r.
Zestawienie zmian w kapitale własnym

Nota	rok kończący się dnia 30 czerwca 2009 roku
I. Kapitał (fundusz) własny na początek okresu (BO)	2 620 000,00
- korekty błędów podstawowych	-
I.a. Kapitał (fundusz) własny na początek okresu (BO), po korektach	2 620 000,00
1. Kapitał (fundusz) podstawowy na początek okresu	2 620 000,00
1.1. Zmiany kapitału (funduszu) podstawowego	487 076,00
a) zwiększenie (z tytułu)	487 076,00
- wydania udziałów (emisji akcji)	487 076,00
...	-
b) zmniejszenie (z tytułu)	-
- umorzenia udziałów (akcji)	-
...	-
1.2. Kapitał (fundusz) podstawowy na koniec okresu	3 107 076,00
2. Należne wpłaty na kapitał podstawowy na początek okresu	-
2.1. Zmiana należnych wpłat na kapitał podstawowy	-
a) zwiększenie (z tytułu)	-
...	-
b) zmniejszenie (z tytułu)	-
...	-
2.2. Należne wpłaty na kapitał podstawowy na koniec okresu	-
3. Udziały (akcje) własne na początek okresu	-
a) zwiększenie	-
b) zmniejszenie	-
3.1. Udziały (akcje) własne na koniec okresu	-
4. Kapitał (fundusz) zapasowy na początek okresu	-
4.1. Zmiany kapitału (funduszu) zapasowego	2 678 916,00
a) zwiększenie (z tytułu)	2 678 916,00
- emisji akcji powyżej wartości nominalnej	-
- z podziału zysku (ustawowo)	2 678 916,00
- z podziału zysku (ponad wymaganą ustawowo minimalną wartość)	-
...	-
b) zmniejszenie (z tytułu)	139 767,48
- pokrycia straty	-
- koszty emisji akcji	139 767,48
4.2. Stan kapitału (funduszu) zapasowego na koniec okresu	2 539 150,52
5. Kapitał (fundusz) z aktualizacji wyceny na początek okresu	-
5.1. Zmiany kapitału (funduszu) z aktualizacji wyceny	-
a) zwiększenie (z tytułu)	-
...	-
b) zmniejszenie (z tytułu)	-
- zbycia środków trwałych	-
- koszty emisji akcji	-
5.2. Kapitał (fundusz) z aktualizacji wyceny na koniec okresu	-
6. Pozostałe kapitały (fundusze) rezerwowe na początek okresu	-
6.1. Zmiany pozostałych kapitałów (funduszy) rezerwowych	-
a) zwiększenie (z tytułu)	-
...	-
b) zmniejszenie (z tytułu)	-
...	-
6.2. Pozostałe kapitały (fundusze) rezerwowe na koniec okresu	-
7. Zysk (strata) z lat ubiegłych na początek okresu	-
7.1. Zysk z lat ubiegłych na początek okresu	-
- korekty błędów podstawowych	-
7.2. Zysk z lat ubiegłych na początek okresu, po korektach	-
a) zwiększenie (z tytułu)	-
- podziału zysku z lat ubiegłych	-
...	-
b) zmniejszenie (z tytułu)	-
...	-
7.3. Zysk z lat ubiegłych na koniec okresu	-
7.4. Strata z lat ubiegłych na początek okresu,	-
- korekty błędów podstawowych	-
7.5. Strata z lat ubiegłych na początek okresu, po korektach	-
a) zwiększenie (z tytułu)	-
- przeniesienia straty z lat ubiegłych do pokrycia	-
...	-
b) zmniejszenie (z tytułu)	-
...	-
7.6. Strata z lat ubiegłych na koniec okresu	-
7.7. Zysk (strata) z lat ubiegłych na koniec okresu	-
8. Wynik netto	-1 270 092,85
a) zysk netto	-
b) strata netto	-1 270 092,85
c) odpisy z zysku	-
II. Kapitał (fundusz) własny na koniec okresu (BZ)	4 376 133,87
III. Kapitał (fundusz) własny, po uwzględnieniu proponowanego podziału zysku (pokrycia straty)	4 376 133,87

INFOSYSTEMS SPÓŁKA AKCYJNA
Sprawozdanie finansowe za okres 10.09.2007 r. do 30.06.2009 r.
Rachunek przepływów pieniężnych

Rachunek przepływów pieniężnych (metoda pośrednia)

	Nota	rok kończący się dnia 30 czerwca 2009 r.
A. Przepływy środków pieniężnych z działalności operacyjnej		
I. Zysk (strata) netto		-1 270 062,65
II. Korekty razem		-77 936,81
1. Amortyzacja		507 742,39
2. Zyski (straty) z tytułu różnic kursowych		5 231,02
3. Odsetki i udziały w zyskach (dywidendy)		58 559,21
4. Zysk (strata) z działalności inwestycyjnej		9 855,45
5. Zmiana stanu rezerw		7 448,00
6. Zmiana stanu zapasów		-6 081,00
7. Zmiana stanu należności		-624 826,91
8. Zmiana stanu zobowiązań krótkoterminowych, z wyjątkiem pożyczek i kredytów		100 173,45
9. Zmiana stanu rozliczeń międzyokresowych		-146 030,94
10. Inne korekty		9 956,62
III. Przepływy pieniężne netto z działalności operacyjnej (I+II)		-1 348 031,46
B. Przepływy środków pieniężnych z działalności inwestycyjnej		
I. Wpływy		4 947,00
1. Zbycie wartości niematerialnych i prawnych oraz rzeczowych aktywów trwałych		4 947,00
2. Zbycie inwestycji w nieruchomości oraz wartości niematerialne i prawne		-
3. Z aktywów finansowych, w tym:		-
a) w jednostkach powiązanych		-
b) w pozostałych jednostkach		-
- zbycie aktywów finansowych		-
- dywidendy i udziały w zyskach		-
- spłata udzielonych pożyczek długoterminowych		-
- odsetki		-
- inne wpływy z aktywów finansowych		-
4. Inne wpływy inwestycyjne		-
II. Wydatki		2 350 244,75
1. Nabycie wartości niematerialnych i prawnych oraz rzeczowych aktywów trwałych		2 350 244,75
2. Inwestycje w nieruchomości oraz wartości niematerialne i prawne		-
3. Na aktywa finansowe, w tym:		-
a) w jednostkach powiązanych		-
b) w pozostałych jednostkach		-
- nabycie aktywów finansowych		-
- udzielone pożyczki długoterminowe		-
4. Inne wydatki inwestycyjne		-
III. Przepływy pieniężne netto z działalności inwestycyjnej (I-II)		-2 345 297,75
C. Przepływy środków pieniężnych z działalności finansowej		
I. Wpływy		3 937 210,50
1. Wpływy netto z wydania udziałów (emisji akcji) i innych instrumentów kapitałowych oraz dopłat do kapitału		3 026 226,52
2. Kredyty i pożyczki		-
3. Emisja dłużnych papierów wartościowych		910 983,98
4. Inne wpływy finansowe		-
II. Wydatki		224 408,52
1. Nabycie udziałów (akcji) własnych		-
2. Dywidendy i inne wypłaty na rzecz właścicieli		-
3. Inne, niż wypłaty na rzecz właścicieli, wydatki z tytułu podziału zysku		-
4. Spłaty kredytów i pożyczek		83 501,92
5. Wykup dłużnych papierów wartościowych		-
6. Z tytułu innych zobowiązań finansowych		-
7. Płatności zobowiązań z tytułu umów leasingu finansowego		72 357,87
8. Odsetki		68 548,83
9. Inne wydatki finansowe		-
III. Przepływy pieniężne netto z działalności finansowej (I-II)		3 712 801,88
D. Przepływy pieniężne netto razem (A.II+B.III+C.III)		19 472,67
E. Bilansowa zmiana stanu środków pieniężnych, w tym		19 472,67
- zmiana stanu środków pieniężnych z tytułu różnic kursowych		2 576,39
F. Środki pieniężne na początek okresu		1 243,30
G. Środki pieniężne na koniec okresu (F+E), w tym		20 715,97
- o ograniczonej możliwości dysponowania		-

B. Dodatkowe informacje i objaśnienia

1 INFORMACJE O ZNACZĄCYCH ZDARZENIACH DOTYCZĄCYCH LAT UBIĘGLYCH UJĘTYCH W SPRAWOZDANIU FINANSOWYM ROKU OBROTOWEGO

Do dnia sporządzenia sprawozdania finansowego za rok obrotowy, to znaczy 9 listopada 2009 r. nie wystąpiły zdarzenia, które nie zostały, a powinny być ujęte w księgach rachunkowych roku obrotowego.

2 INFORMACJE O ZNACZĄCYCH ZDARZENIACH, JAKIE NASTĄPIŁY PO DNIU BILANSOWYM, A NIE UWZGLĘDNIONYCH W SPRAWOZDANIU FINANSOWYM

Do dnia sporządzenia sprawozdania finansowego za rok obrotowy to znaczy 9 listopada 2009 r. nie wystąpiły zdarzenia, które nie zostały, a powinny być ujęte w księgach rachunkowych roku obrotowego.

3 ZMIANY ZASAD (POLITYKI) RACHUNKOWOŚCI W ROKU OBROTOWYM/PORÓWNYWALNOŚĆ DANYCH FINANSOWYCH ZA ROK POPRZEDAJĄCY Z DANymi SPRAWOZDANIA FINANSOWEGO ZA BIEŻĄCY ROK OBROTOWY

Sprawozdanie finansowe za bieżący rok obrotowy zostało sporządzone po raz pierwszy. W sprawozdaniu zaprezentowano wykaz aktywów i pasywów (inwentarz) na dzień 10 września 2007 roku, ponieważ spółka przed przekształceniem prowadziła księgę przychodów i rozchodów.

INFOSYSTEMS SPÓŁKA AKCYJNA
 Sprawozdanie finansowe za okres od 10.09.2007 r. do 30.06.2009 r.
 Dodatkowe informacje i objaśnienia

4 WARTOŚCI NIEMATERIALNE I PRAWNE

W złotych	Inne wartości niematerialne i prawne	Razem
<u>Wartość początkowa</u>		
Saldo otwarcia	2 670 285,00	2 670 285,00
Zwiększenia, w tym:	2 525 097,11	2 525 097,11
Nabycie	2 525 097,11	2 525 097,11
Zmniejszenia:	0,00	0,00
Saldo zamknięcia	5 195 382,11	5 195 382,11
<u>Umorzenie</u>		
Saldo otwarcia w tym:	0,00	0,00
odpisy aktualizujące	0,00	0,00
Zwiększenia, w tym:	405 226,23	405 226,23
Amortyzacja okresu	405 226,23	405 226,23
Aktualizacja wartości	0,00	0,00
Zmniejszenia:	0,00	0,00
Saldo zamknięcia, w tym:	405 226,23	405 226,23
Odписы aktualizujące	0,00	0,00
<u>Wartość netto</u>		
Saldo otwarcia	2 670 285,00	2 670 285,00
Saldo zamknięcia	4 790 155,88	4 790 155,88

5 RZECZOWE AKTYWA TRWAŁE

W złotych	Budynki, lokale i obiekty inżynierii lądowej i wodnej	Urządzenia techniczne i maszyny	Środki transportu	Inne środki trwałe	Środki trwałe w budowie	Razem
<u>Wartość początkowa</u>						
Saldo otwarcia	17 934,95	98 945,30	19 300,00	2 130,33	0,00	138 310,58
Zwiększenia, w tym:	0,00	83 244,76	197 110,14	61 115,99	0,00	341 470,89
Nabycie	0,00	83 244,76	0,00	61 115,99	0,00	144 360,75
Aktualizacja wartości	0,00	0,00	0,00	0,00	0,00	0,00
Inne	0,00	0,00	197 110,14	0,00	0,00	197 110,14
Zmniejszenia, w tym:	17 934,95	36 429,68	0,00	5 395,00	0,00	59 759,63
Inne	17 934,95	36 429,68	0,00	5 395,00	0,00	59 759,63
Saldo zamknięcia	0,00	145 760,38	216 410,14	57 851,32	0,00	420 021,84
<u>Umorzenie</u>						
Saldo otwarcia, w tym:	5 557,75	91 417,92	9 649,95	2 130,33	0,00	108 755,95
Odписы amortyzacyjne	5 557,75	91 417,92	9 649,95	2 130,33	0,00	108 755,95
Zwiększenia, w tym:	12 377,20	37 475,92	52 357,00	17 808,47	0,00	120 018,59
Amortyzacja okresu	0,00	37 475,92	52 357,00	12 683,22	0,00	102 516,14
Inne	12 377,20	0,00	0,00	5 125,25	0,00	17 502,45
Zmniejszenia, w tym:	17 934,95	36 429,68	0,00	5 395,00	0,00	59 759,63
Inne	17 934,95	36 429,68	0,00	5 395,00	0,00	59 759,63
Saldo zamknięcia, w tym:	0,00	92 464,16	62 006,95	14 543,80	0,00	169 014,91
Odписы aktualizujące	0,00	0,00	0,00	0,00	0,00	0,00
<u>Wartość netto</u>						
Saldo otwarcia	12 377,20	7 527,38	9 650,05	0,00	0,00	29 554,63
Saldo zamknięcia	0,00	53 296,22	154 403,19	43 307,52	0,00	251 006,93

Na dzień 30 czerwca 2009 roku środki trwałe o wartość netto 154 403,19 złotych były użytkowane na podstawie umów leasingu finansowego.



INFOSYSTEMS SPÓŁKA AKCYJNA
 Sprawozdanie finansowe za okres od 10.09.2007 r. do 30.06.2009 r.
 Dodatkowe informacje i objaśnienia

6 INWESTYCJE

Nie występują.

7 ROZLICZENIA MIĘDZYOKRESOWE CZYNNE

Krótkoterminowe rozliczenia międzyokresowe czynne występują w kwocie 143 231,87 PLN. Dotyczą one ubezpieczeń majątkowych, prenumeraty, reklamy, składki członkowskiej a także wartości niezafakturowanych należności z tytułu dostaw usług.

Długoterminowe rozliczenia międzyokresowe występują w kwocie 53 352,00 PLN. Dotyczą one aktywa z tytułu odroczonego podatku dochodowego oraz odsetek od leasingu finansowego.

8 KAPITAŁY

Na dzień bilansowy kapitał podstawowy Spółki wynosił 3 107 076,00 złotych i był podzielony na 3 107 076,00 akcji o wartości nominalnej 1,00 złoty każda.

Na dzień bilansowy struktura własności kapitału zakładowego Spółki była następująca:

	ilość akcji	ilość głosów	Wartość nominalna akcji	Udział w kapitale podstawowym
Seria akcji A	2 620 000	2 620 000	2 620 000,00	84%
Seria akcji B	487 076	487 076	487 076,00	16 %
Razem	3 107 076	3 107 076	3 107 076,00	100 %

Ruch w kapitałach Spółki w roku obrotowym przedstawiał się następująco:

W złotych	Kapitał podstawowy	Kapitał zapasowy	Zysk (strata) netto	Odписы z zysku netto w ciągu roku obrotowego (wielkość ujemna)
Stan na dzień 10 września 2007 r.	2 620 000,00	0,00	0,00	0,00
Zwiększenia, w tym:	487 076,00	0,00	-1 270 092,65	0,00
- wydania emisji akcji	487 076,00	0,00	0,00	0,00
- emisja akcji powyżej wartości nominalnej	0,00	2 678 918,00	0,00	0,00
- strata	0,00	0,00	-1 270 092,65	0,00
Zmniejszenia, w tym:	0,00	139 767,48	0,00	0,00
Koszty emisji akcji	0,00	139 767,48	0,00	0,00
Stan na dzień 30 czerwca 2009 r.	3 107 076,00	2 539 150,52	-1 270 092,65	0,00

INFOSYSTEMS SPÓŁKA AKCYJNA
Sprawozdanie finansowe za okres od 10.09.2007 r. do 30.06.2009 r.
Dodatkowe informacje i objaśnienia

9 OPROCENTOWANE KREDYTY BANKOWE I POŻYCZKI

(w złotych)	10 września 2007 roku	30 czerwca 2009 roku
Krótkoterminowe		
Zobowiązania z tytułu leasingu finansowego i umów dzierżawy z opcją zakupu	0,00	37 868,05
Kredyty w rachunku bieżącym	49 312,79	656 565,06
Inne kredyty:	0,00	19 999,20
Zobowiązania z tytułu pożyczek		129 866,31
Razem krótkoterminowe	49 312,79	844 098,62
Długoterminowe		
Zobowiązania z tytułu leasingu finansowego i umów dzierżawy z opcją zakupu	-	121 669,94
Inne kredyty:	-	70 564,28
- kredyt bankowy	-	70 564,28
Razem długoterminowe	-	192 233,92

10 PODZIAŁ ZYSKU/ POKRYCIE STRATY

Sprawozdanie finansowe zostało sporządzone po raz pierwszy po przekształceniu spółki cywilnej w spółkę akcyjną.

Sprawozdanie finansowe zostało sporządzone przed podjęciem uchwały o pokryciu straty za rok bieżący. Proponuje się pokryć stratę roku obrotowego z przyszłych zysków.

11 REZERWY

W okresach sprawozdawczych objętych sprawozdaniem finansowym wystąpiły następujące zmiany w stanie rezerw:

Rok zakończony dnia 30 czerwca 2009 roku

(w złotych)	Rezerwa z tytułu odroczonego podatku dochodowego	Pozostałe rezerwy	Razem
Stan na dzień 10 września 2007 roku	-	-	-
Zwiększenia	7 448,00	-	7 448,00
Wykorzystanie	-	-	-
Rozwiązanie	-	-	-
Stan na dzień 30 czerwca 2009 roku, w tym:	7 448,00	-	7 448,00
Długoterminowe		-	-
Krótkoterminowe	7448,00	-	7 448,00

INFOSYSTEMS SPÓŁKA AKCYJNA
 Sprawozdanie finansowe za okres od 10.09.2007 r. do 30.06.2009 r.
 Dodatkowe informacje i objaśnienia

12 ODPISY AKTUALIZUJĄCE WARTOŚĆ NALEŻNOŚCI
Rok zakończony dnia 30 czerwca 2009 roku

(w złotych)	Odpisy aktualizujące należności krótkoterminowe
Stan na dzień 10 września 2007 roku	-
Zwiększenia	-
- z tytułu dostaw usług	62 668,16
Wykorzystanie	-
Rozwiązanie	-
Stan na dzień 30 czerwca 2009 roku	62 668,16

13 ZOBOWIĄZANIA DŁGOTERMINOWE

Zobowiązania długoterminowe w kwocie 121 669,64 zł dotyczą leasingu finansowego do spłaty po dniu 30.06.2010 r. oraz kredyt bankowy długoterminowy w kwocie 70 564,28 zł

14 ROZLICZENIA MIĘDZYOKRESOWE BIERNE

(w złotych)	10 września 2007 roku	30 czerwca 2009 roku
Przychody przyszłych okresów	-	-
Inne, w tym (proszę podać istotne pozycje):	-	16 074,59
Razem krótkoterminowe	-	16 074,59
Rozliczenia międzyokresowe bierne, razem	-	16 074,59

15 ZOBOWIĄZANIA ZABEZPIECZONE NA MAJĄTKU JEDNOSTKI

Nie występują.

16 ZOBOWIĄZANIA WARUNKOWE, W TYM RÓWNIEŻ UDZIELONE PRZEZ JEDNOSTKĘ GWARANCJE I PORĘCZENIA, TAKŻE WEKSŁOWE

Na dzień 30 czerwca 2009 roku spółka wystawiała weksle będące zabezpieczeniem następujących umów:

1. Umowa leasingu finansowego nr 475/LF/2008
2. Umowa nr 124010531111000004435255 Kredytu w rachunku bieżącym
3. Umowa nr 1841/750/229/08/00 o kredyt na działalność gospodarczą
4. Umowa nr 1841/750/174/08/00 o kredyt w rachunku bieżącym
5. Umowa pożyczki nr 23224
6. Umowa nr 3384419/01/KRb/09 o kredyt w rachunku bieżącym

Weksle mogą być wypełnione do kwoty stanowiącej równowartość wszystkich wymagalnych, lecz nie zapłaconych należności przysługujących Finansującemu.

INFOSYSTEMS SPÓŁKA AKCYJNA
Sprawozdanie finansowe za okres od 10.09.2007 r. do 30.06.2009 r.
Dodatkowe informacje i objaśnienia

17 ZOBOWIĄZANIA POZABILANSOWE

Na dzień 30 czerwca 2009 roku Spółka nie posiadała istotnych zobowiązań pozabilansowych.

18 INNE UMOWY NIEUWZGLĘDNIONE W BILANSIE

Nie występują.

19 STRUKTURA RZECZOWA I TERYTORIALNA SPRZEDAŻY

Struktura rzeczowa przychodów ze sprzedaży w roku obrachunkowym była następująca:

Rodzaj działalności w złotych	Rok kończący się dnia 30 czerwca 2009 roku
1. Sprzedaż usług	2 746 973,93
2. Sprzedaż towarów	141 757,61
Przychody netto ze sprzedaży, razem	2 888 731,54

Całość przychodów ze sprzedaży w roku obrotowym została osiągnięta w obrocie krajowym.

20 ODPISY AKTUALIZUJĄCE WARTOŚĆ ŚRODKÓW TRWAŁYCH

Spółka nie dokonywała odpisów aktualizujących wartość środków trwałych.

21 ODPISY AKTUALIZUJĄCE WARTOŚĆ ZAPASÓW

Spółka nie dokonywała odpisów aktualizujących wartość zapasów.

22 INFORMACJE O PRZYCHODACH, KOSZTACH I WYNIKACH DZIAŁALNOŚCI ZANIECHANEJ W ROKU OBROTOWYM LUB PRZEWIDZIANEJ DO ZANIECHANIA W ROKU NASTĘPNYM

W roku obrotowym Spółka nie zaniechała i w kolejnym roku nie planuje zaniechania żadnego rodzaju działalności.

INFOSYSTEMS SPÓŁKA AKCYJNA
 Sprawozdanie finansowe za okres od 10.09.2007 r. do 30.06.2009 r.
 Dodatkowe informacje i objaśnienia

23 PODATEK DOCHODOWY

Uzgodnienie zysku brutto do podstawy opodatkowania przedstawia się następująco:

W złotych	Rok kończący się dnia 30 czerwca 2009 roku
Zysk brutto	-1 292 844,65
Przychody niezaliczane do dochodu do opodatkowania	42 119,74
- wycena usług długoterminowych	39 200,00
- przychody finansowe	2 919,74
Koszty nie uznawane za koszty uzyskania przychodu	396 813,37
- niewypłacone wynagrodzenia	87 083,97
- nieopłacony ZUS	13 495,58
- koszty operacyjne NKUP	92 644,39
- koszty finansowe NKUP	6 454,24
- inne koszty NKUP	197 135,19
Koszty uznawane za koszty uzyskania przychodu	139 767,48
- koszty emisji akcji	139 767,48
Podstawa opodatkowania podatkiem dochodowym	-1 077 918,50
Stawka podatkowa	19%
Podatek dochodowy (bieżące zobowiązanie)	0,00
Zmiana stanu rezerwy/ aktywa z tytułu odroczonego podatku dochodowego	-22 752,00
Podatek dochodowy - razem	-22 752,00

Przepisy dotyczące podatku od towarów i usług, podatku dochodowego od osób prawnych, fizycznych, czy składek na ubezpieczenia społeczne podlegają częstym zmianom, wskutek czego niejednokrotnie brak jest odniesienia do utrwalonych regulacji bądź precedensów prawnych. Obowiązujące przepisy zawierają również niejasności, które powodują różnice w opiniach, co do interpretacji prawnej przepisów podatkowych zarówno między organami państwowymi, jak i między organami państwowymi i przedsiębiorstwami. Rozliczenia podatkowe oraz inne (na przykład celne czy dewizowe) mogą być przedmiotem kontroli organów, które uprawnione są do nakładania wysokich kar, a ustalone w wyniku kontroli dodatkowe kwoty zobowiązań muszą zostać wpłacone wraz z wysokimi odsetkami. Zjawiska te powodują, że ryzyko podatkowe w Polsce jest wyższe niż istniejące zwykle w krajach o bardziej rozwiniętym systemie podatkowym. Rozliczenia podatkowe mogą zostać poddane kontroli przez okres pięciu lat. W efekcie kwoty wykazane w sprawozdaniu finansowym mogą ulec zmianie w późniejszym terminie po ostatecznym ustaleniu ich wysokości przez organa skarbowe.

 21
 J. S. Nowak

INFOSYSTEMS SPÓŁKA AKCYJNA
 Sprawozdanie finansowe za okres od 10.09.2007 r. do 30.06.2009 r.
 Dodatkowe informacje i objaśnienia

Na rezerwy / aktywa z tytułu odroczonego podatku dochodowego składają się różnice z następujących tytułów:

W złotych	30 czerwca 2009 r.
Rezerwa z tytułu odroczonego podatku dochodowego	
- usługi długoterminowe	7 448,00
Rezerwa z tytułu odroczonego podatku dochodowego - razem	7 448,00
Aktywa z tytułu odroczonego podatku dochodowego	
- niewypłacone wynagrodzenia	16 546,00
- nieopłacone składki ZUS	2 564,00
- badanie bilansu	1 330,00
- odpis aktualizujący należności	9 760,00
Aktywa z tytułu odroczonego podatku dochodowego - razem	30 200,00
Aktywa z tytułu odroczonego podatku dochodowego	30 200,00
Rezerwa z tytułu odroczonego podatku dochodowego	7 448,00

24 KOSZTY W UKŁADZIE RODZAJOWYM

Spółka sporządza rachunek zysków i strat w wersji porównawczej.

25 KOSZT WYTWORZENIA ŚRODKÓW TRWAŁYCH W BUDOWIE, ŚRODKÓW TRWAŁYCH NA WŁASNE POTRZEBY

Nie występuje.

26 ZYSKI I STRATY NADZWYCZAJNE

Nie występują.

27 STRUKTURA ŚRODKÓW PIENIĘŻNYCH DO SPRAWOZDANIA Z PRZEPLYWU ŚRODKÓW PIENIĘŻNYCH

W złotych	10 września 2007 roku	30 czerwca 2009 roku
Środki pieniężne w banku	166,83	-
- rachunki bieżące	166,83	-
Środki pieniężne w kasie	1 076,47	20 715,97
Środki pieniężne, razem	1 243,30	20 715,97

28 UZGODNIENIE RACHUNKU PRZEPLYWÓW PIENIĘŻNYCH SPORZĄDZONYCH METODĄ BEZPOŚREDNIĄ W DZIAŁALNOŚCI OPERACYJNEJ Z RACHUNKIEM PRZEPLYWÓW PIENIĘŻNYCH SPORZĄDZONYCH METODĄ POŚREDNIĄ.

Nie występuje.

 22
J. Dimańska

INFOSYSTEMS SPÓŁKA AKCYJNA
 Sprawozdanie finansowe za okres od 10.09.2007 r. do 30.06.2009 r.
 Dodatkowe informacje i objaśnienia

29 PRZYCZYNY WYSTĘPOWANIA RÓŻNIC POMIĘDZY BILANSOWYMI ZMIANAMI NIEKTÓRYCH POZYCJI ORAZ ZMIANAMI WYNIKAJĄCYMI Z RACHUNKU PRZEPIYU ŚRODKÓW PIENIĘŻNYCH

Nie występują.

30 INFORMACJE O PRZECIĘTNYM ZATRUDNIENIU, Z PODZIAŁEM NA GRUPY ZAWODOWE

Grupa zatrudnionych	10 września 2007 r.	30 czerwca 2009 r.
Zarząd	1	1
Kadra kierownicza	5	8
Pozostali pracownicy umysłowi	11	14
Osoby świadczące pracę na umowę zlecenia i umowy autorskie	2	5
Zatrudnienie, razem	19	28

31 INFORMACJE O WYNAGRODZENIACH, ŁĄCZNIE Z WYNAGRODZENIEM Z ZYSKU, WYPŁACONYCH LUB NALEŻNYCH OSOBOM WCHODZĄCYM W SKŁAD ORGANÓW ZARZĄDZAJĄCYCH I NADZORUJĄCYCH

Wynagrodzenia	10 września 2007 r.	30 czerwca 2009 r.
Zarząd Spółki brutto	0,00	411 955,00
Rada Nadzorcza brutto	0,00	27 000,00
Wynagrodzenia, razem	0,00	438 955,00

32 INFORMACJE O WYNAGRODZENIU BIEGŁEGO REWIDENTA LUB PODMIOTU UPRAWNIONEGO DO BADANIA SPRAWOZDAŃ FINANSOWYCH

Poniższa tabela przedstawia wynagrodzenie podmiotu uprawnionego do badania sprawozdań finansowych wypłacone lub należne za rok zakończony 30 czerwca 2009 roku:

Rodzaj usługi	Rok zakończony dnia 30 czerwca 2009 roku
Obowiązkowe badanie rocznego sprawozdania finansowego	7 000,00
Inne usługi poświadczające	-
Usługi doradztwa podatkowego	-
Pozostałe usługi	-
Razem	7 000,00

33 INFORMACJE O POŻYCZKACH I ŚWIADCZENIACH O PODOBNYM CHARAKTERZE UDZIELONYCH OSOBOM WCHODZĄCYM W SKŁAD ORGANÓW ZARZĄDZAJĄCYCH I NADZORUJĄCYCH

Nie występują.



23

J. D. Nowak

INFOSYSTEMS SPÓŁKA AKCYJNA
 Sprawozdanie finansowe za okres od 10.09.2007 r. do 30.06.2009 r.
 Dodatkowe informacje i objaśnienia

34 INFORMACJE O WSPÓLNYCH PRZEDSIĘWZIĘCIACH, KTÓRE NIE PODLEGAJĄ KONSOLIDACJI

Nie występują.

35 INFORMACJE O TRANSAKCYJACH Z JEDNOSTKAMI POWIĄZANYMI

Spółka przeprowadza transakcje z jednostką powiązaną - Systemy Informatyczne S.C. Adam Sosnowski, Tadeusz Sosnowski.

Wielkość transakcji z podmiotem powiązaniem wyniosła:

(w złotych)	Rok zakończony dnia 30 czerwca 2009 roku
Zakupy	1 882 000,00
Sprzedaż	216 722,51
Odsetki - koszty finansowe	-
Odsetki - przychody finansowe	-
Otrzymane dywidendy i udziały w zyskach	-
<hr/>	
(w złotych)	30 czerwca 2009 roku
Należności z tytułu dostaw, robót i usług	50 189,52
Zobowiązania z tytułu dostaw, robót i usług	362 600,00
Pożyczki udzielone	-
Pożyczki otrzymane	-
Inne należności	-
Inne zobowiązania	-

36 WYKAZ PODMIOTÓW, W KTÓRYCH SPÓŁKA POSIADA, CO NAJMNIEJ 20% UDZIAŁÓW W KAPITALE LUB W OGÓLNEJ LICZBIE GŁOSÓW W ORGANIE STANOWIĄCYM PODMIOTU

Nie posiada.

37 ODSTĄPIENIE OD SPORZĄDZENIA SKONSOLIDOWANEGO SPRAWOZDANIA FINANSOWEGO

Spółka nie sporządza skonsolidowanego sprawozdania finansowego.

38 POŁĄCZENIE SPÓŁEK HANDLOWYCH

Nie wystąpiły połączenia spółek.



24

J. Sosnowski

INFOSYSTEMS SPÓŁKA AKCYJNA
Sprawozdanie finansowe za okres od 10.09.2007 r. do 30.06.2009 r.
Dodatkowe informacje i objaśnienia

39 INSTRUMENTY FINANSOWE

Nie występują.

[Handwritten signature]

ADVISOR

Zespół Rewidentów Księgowych „ADVISOR” spółka z o.o.

40-079 KATOWICE ul. GLIWICKA 4/7

tel./ fax (032) 25 36 728

www.advisor.katowice.pl e-mail: zrk_advisor@interia.pl

NIP: 644-28-06-499 KRS 0000115632

Raiffeisen Bank Nr 71 17501035 0000 0000 0101 2002

Spółka wpisana na listę podmiotów uprawnionych do badania sprawozdań finansowych pod nr 1780

**OPINIA NIEZALEŻNEGO BIEGŁEGO
REWIDENTA**

dla

Walnego Zgromadzenia Akcjonariuszy
INFOSYSTEMS Spółka Akcyjna w Warszawie

za okres od 10 września 2007 r. do 30 czerwca 2009 r.

Przeprowadziliśmy badanie sprawozdania finansowego spółki INFOSYSTEMS S.A. z siedzibą w Warszawie, przy ul. Okrzei 1A, na które składa się:

- wprowadzenie do sprawozdania finansowego,
- bilans sporządzony na dzień 30 czerwca 2009 roku, który po stronie aktywów i pasywów zamyka się sumą **6 063 265,42 zł** (sześć milionów sześćdziesiąt trzy tysiące dwieście sześćdziesiąt pięć złotych 42/100),
- rachunek zysków i strat za okres od 10 września 2007 roku do 30 czerwca 2009 roku wykazujący stratę netto w wysokości **1 270 092,65 zł** (jeden milion dwieście siedemdziesiąt tysięcy dziewięćdziesiąt dwa złote 65/100),
- zestawienie zmian w kapitale (funduszu) własnym za rok obrotowy od 10 września 2007 roku do 30 czerwca 2009 roku wykazujący zwiększenie kapitału o **1 756 133,87 zł** (jeden milion siedemset pięćdziesiąt sześć tysięcy sto trzydzieści trzy złote 87/100)
- rachunek przepływów pieniężnych rok obrotowy od 10 września 2007 roku do 30 czerwca 2009 roku wykazujący zwiększenie stanu środków pieniężnych o kwotę **19 472,67 zł** (dziewięćnaście tysięcy czterysta siedemdziesiąt dwa złote 67/100),
- dodatkowe informacje i objaśnienia.

Za sporządzenie tego sprawozdania finansowego odpowiada kierownik Zakładu.

Naszym zadaniem było zbadanie i wyrażenie opinii o jego rzetelności, prawidłowości i jasności tego sprawozdania finansowego oraz prawidłowości ksiąg rachunkowych stanowiących podstawę jego sporządzenia.

Badanie sprawozdania finansowego przeprowadziliśmy stosownie do postanowień:

- przepisów rozdziału 7 ustawy z dnia 29 września 1994 roku o rachunkowości (Dz. U. z 2009 r. Nr 152, poz. 1223 z późniejszymi zmianami),
- stosowanej w Polsce praktyki badania sprawozdań finansowych.

Badanie sprawozdania finansowego zaplanowaliśmy i przeprowadziliśmy w taki sposób, aby uzyskać racjonalną pewność, pozwalającą na wyrażenie opinii o sprawozdaniu.

W szczególności badanie obejmowało sprawdzenie poprawności zastosowanych przez jednostkę zasad rachunkowości i znaczących szacunków, sprawdzenie - w przeważającej mierze w sposób wrywkowy - dowodów i zapisów księgowych, z których wynikają liczby i informacje zawarte w sprawozdaniu finansowym, jak i całościową ocenę sprawozdania finansowego. Przedmiotem badania nie był bilans otwarcia, więc opinia dotyczy wyłącznie okresu badanego. Uważamy, że badanie dostarczyło wystarczającej podstawy dla wyrażenia miarodajnej opinii. Naszym zdaniem, zbadane sprawozdanie finansowe, obejmujące dane liczbowe i objaśnienia słowne przedstawia rzetelnie i jasno wszystkie informacje istotne dla oceny sytuacji majątkowej i finansowej badanej jednostki pod firmą INFOSYSTEMS S.A. na dzień 30.06.2009 roku, jak też jej wyniku finansowego za okres od 10.09.2007 r. do 30.06.2009 r. Sprawozdanie z działalności jednostki jest kompletne w rozumieniu ustawy o rachunkowości, a zawarte w nim informacje są zgodne z danymi sprawozdania finansowego. Sporządzone zostało, we wszystkich istotnych aspektach, zgodnie z określonymi w powołanej wyżej ustawie zasadami rachunkowości oraz na podstawie prowadzonych ksiąg rachunkowych. Jest zgodne z wpływającymi na treść sprawozdania finansowego przepisami prawa i postanowieniami statutu Spółki.

Biegły rewident



Teresa Choroszyńska

nr ewid. 6772

Katowice 22.12.2009 r.

Podmiot uprawniony do badania sprawozdań
finansowych pod nr 1780:


PREZES ZARZĄDU
mgr Teresa Choroszyńska
biegły rewident 6772

ZESPÓŁ REWIDENTÓW KSIĘGOWYCH
ADVISOR Sp. z o.o.
40-079 Katowice, ul. Gliwicka 4/7
tel./fax (032) 25-36-728
NIP 644-29-06-499

ADVISOR

Zespół Rewidentów Księgowych „ADVISOR” Spółka z o.o.

40-079 KATOWICE ul. GLIWICKA 4/7

tel./fax: (32) 253-67-28

www.advisor.katowice.pl e-mail: zrk_advisor@interia.pl

NIP: 644-28-06-489 KRS 0000115632

Ratibon Bank Nr 71 1750 1035 0000 0000 0101 2002

Spółka wpisana na listę podmiotów uprawnionych do badania sprawozdań finansowych pod nr 1780

RAPORT

Uzupełniający opinię

Z BADANIA SPRAWOZDANIA FINANSOWEGO

za okres obrotowy od 10.09.2007 do 30.06.2009

INFOSYSTEMS SPÓŁKA AKCYJNA

w Warszawie, ul. Okrzei 1A

A. CZĘŚĆ OGÓLNA**I. DANE PORZĄDKOWE I INFORMACJE WSTĘPNE**

1. Badana jednostka działa pod nazwą Infosystems Spółka Akcyjna ma siedzibę w Warszawie przy ul. Okrzei 1A.

2. Jednostka została wpisana do Krajowego Rejestru Sądowego prowadzonego przez Sąd Rejonowy dla m.st. Warszawy w Warszawie VIII Wydział Krajowego Rejestru Sądowego pod numerem 0000288178 w dniu 10.09.2007r (aktualny odpis z dnia 24.09.2009r).

Spółka Infosystems S.A. powstała z przekształcenia spółki cywilnej Infosystems spółka cywilna Mariusz Sosnowski, Tadeusz Sosnowski. Spółka została powołana na czas nieokreślony w oparciu o Statut Spółki z dnia 27.08.2007 roku.

3. Spółka posiada numery identyfikacyjne:

- REGON o numerze 016192441 nadany przez Urząd Statystyczny w Warszawie;
- NIP 125-104-54-20 nadany przez Urząd Skarbowy Warszawa-Praga.

4. Przedmiotem działalności Spółki jest:

- 72.10.Z. Doradztwo w zakresie sprzętu komputerowego,
- 72.21.Z. Działalność edycyjna w zakresie oprogramowania,
- 72.22.Z. Działalność w zakresie oprogramowania, pozostała

5. Jednostkę reprezentuje Zarząd, funkcję Prezesa Zarządu pełni Pan Mariusz Sosnowski.

W badanej Jednostce organem nadzoru jest Rada Nadzorcza:

- Sosnowski Tadeusz,
- Szczeszek Piotr,
- Sosnowska Katarzyna,
- Sosnowski Adam,
- Hewak Dagmara.

W badanym okresie nastąpiły zmiany w składzie Rady Nadzorczej. Na dzień 30.06.2009r skład organu był następujący:

- Sosnowski Tadeusz,
- Szczeszek Piotr,
- Sosnowska Katarzyna,
- Mudrak Ewa,

- Zalewski Bartosz.

6. Kapitał podstawowy badanej jednostki na 30.06.2009 r. wynosił 3 107 076,00 zł. W trakcie badanego okresu wartość kapitału wzrosła o kwotę 487 076 zł. Kapitał podstawowy składa się z 3 107 076 akcji o wartości nominalnej 1 zł za każdą akcję.

7. Przeciętne zatrudnienie w badanym okresie wynosiło 28 osób.

8. Badany okres od dnia 10 września 2007 do 30 września 2009 roku.

Zgodnie z zapisem w statucie rok obrotowy Spółki trwać będzie od 1 lipca każdego roku kalendarzowego do 30 czerwca następnego roku kalendarzowego, z zastrzeżeniem że pierwszy rok obrotowy rozpocznie się w dniu przekształcenia a zakończy się w dniu 30 września 2009 roku.

9. Sprawozdanie za okres od 10 września 2007 do 30 czerwca 2009 jest pierwszym sprawozdaniem Spółki.

10. Zespół Rewidentów Księgowych „ADVISOR” sp. z o.o. z siedzibą w Katowicach przy ulicy Gliwickiej 4/7, wpisana na listę Krajowej Izby Biegłych Rewidentów podmiotów uprawnionych do badania sprawozdań finansowych pod numerem 1780 został wybrany uchwałą Walnego Zgromadzenia Akcjonariuszy z dnia 14.12.2009 r. do zbadania sprawozdania jednostki za okres od 10.09.2007 do 30.06.2009 r. Zarówno podmiot uprawniony, jak i badający w jego imieniu biegły rewident Teresa Choroszyńska nr ew. 6772 stwierdzają, że pozostają niezależne od badanej jednostki w rozumieniu art. 56 ust. 3 ustawy o biegłych rewidentach i ich samorządzie, podmiotach uprawnionych do badania sprawozdań finansowych oraz o nadzorze publicznym.

11. Badanie sprawozdania finansowego za okres od 10.09.2007r do 30.06.2009r przeprowadzono na podstawie zawartej w dniu 15.10.2009 roku umowy. Badanie właściwe przeprowadzono w dniach od 15.12 do 19.12 oraz 21.12.2009 roku.

12. Jednostka badana udostępniła żądane dokumenty, dane i informacje oraz udzieliła wyjaśnień niezbędnych do przeprowadzenia badania, a także przedłożyła oświadczenia o kompletności ujęcia danych w księgach rachunkowych roku obrotowego i o nie wystąpieniu zdarzeń istotnych po dacie bilansu mogących mieć wpływ na wynik finansowy.

13. Sprawozdanie finansowe obejmuje:

- wprowadzenie do sprawozdania finansowego
- bilans sporządzony na dzień 30.06.2009 r., wykazujący po stronie aktywów i pasywów kwotę **6 063 265,42 zł** (sześć milionów sześćdziesiąt trzy tysiące dwieście sześćdziesiąt pięć złotych 42/100),

- rachunek zysków i strat za okres obrotowy od 10.09.2007 roku do 30.06.2009 roku wykazujący stratę netto w wysokości **1 270 092,65 zł** (jeden milion dwieście siedemdziesiąt tysięcy dziewięćdziesiąt dwa złote 65/100),
- zestawienie zmian w kapitale (funduszu) własnym za okres obrotowych od 10.09.2007 r. do 30.06.2009 r. wykazujący zwiększenie kapitału o **1 756 133,87 zł** (jeden milion siedemset pięćdziesiąt sześć tysięcy sto trzydzieści trzy złote 87/100),
- rachunek przepływów pieniężnych za okres obrotowych od 10.09.2007 r. do 30.06.2009 r. wykazujący zwiększenie stanu środków pieniężnych o kwotę **19 472,67 zł** (dziewiętnaście tysięcy czterysta siedemdziesiąt dwa złote 67/100),
- dodatkowe informacje i objaśnienia.

B. ANALIZA SYTUACJI FINANSOWEJ

(W tysiącach złotych)	2009r.
Suma bilansowa	6.063,3 tys. zł
Aktywa trwałe	5.094,5 tys. zł
Kapitał własny	4.376,1 tys. zł
W tym wynik finansowy	-1.270,1 tys. zł
EBITDA	-1.133,8 tys. zł

Wykaz węzłowych wskaźników charakteryzujących działalność jednostki zawiera poniższe zestawienie:

Nazwa wskaźników	Metoda kalkulacji	2009
Rentowność sprzedaży netto w %	$\frac{\text{Zysk netto}}{\text{Sprzedaż netto}}$	-44,0
Rentowność majątku (ROA) w %	$\frac{\text{Zysk netto}}{\text{Majątek ogółem}}$	-20,9
Rentowność kapitałów własnych (ROE) w %	$\frac{\text{Zysk netto}}{\text{Kapitał własny}}$	-29,0
Płynność bieżąca I stopnia	$\frac{\text{Środki obrotowe ogółem}}{\text{Zobowiązania bieżące}}$	0,7
Płynność bieżąca II stopnia	$\frac{\text{Płynne środki obrotowe}}{\text{Zobowiązania bieżące}}$	0,6
Pokrycie majątku własnymi kapitałami w %	$\frac{\text{Kapitały własne + rezerwy}}{\text{Majątek ogółem}}$	72,3
Relacja zobowiązań do kapitałów własnych	$\frac{\text{Zobowiązania}}{\text{Kapitały własne + rezerwy}}$	0,4

Ze względu na to, iż jest to pierwszy okres obrotowy Spółki nie sporządzono analizy porównawczej, wykazano jedynie wskaźniki z badanego okresu. Badana jednostka zanotowała w badanym okresie stratę netto w wysokości 1 270 092,65 zł, w związku, z tym wskaźniki rentowności wykazują wartości ujemne. Wskaźniki płynności finansowej I i II stopnia oscylują na zadowalającym poziomie.

CZĘŚĆ SZCZEGÓŁOWA**I. KSIĘGI RACHUNKOWE**

Badana jednostka posiada dokumentację opisującą przyjęte zasady rachunkowości (polityka rachunkowości), stosownie do art. 10 ustawy z dnia 29.09.1994 r. o rachunkowości, zatwierdzoną przez kierownika jednostki. Księgowości firmy jest prowadzona w oparciu o zakładowy plan Kont stanowiący załącznik do polityki rachunkowości.

Księgi prowadzone są z zachowaniem wymogów określonych w przepisach rozdz. 8 ustawy o rachunkowości. Na podstawie umowy z dnia 10 września 2007 roku księgi są prowadzone i przechowywane w biurze rachunkowym ABES Audyt sp. z o.o. z siedzibą w Warszawie, przy ul. Pokrzywnickiej 5/1 – biuro ul. Dubois 9.

Zakładowy plan kont zawiera wykaz kont syntetycznych (księgi głównej) zamykanych za pomocą zestawień obrotów i sald na koniec miesiąca w układzie narastającym. Zakładowy plan kont zawiera zasady ewidencji księgowej operacji gospodarczych na kontach syntetycznych (księgi głównej), zasady prowadzenia ewidencji analitycznej na kontach ksiąg pomocniczych prowadzonych sprawdzalnie i bieżąco w powiązaniu z odpowiednimi kontami księgi głównej.

W badanej jednostce przestrzegana jest zasada zapisów w porządku chronologicznym (według poszczególnych okresów sprawozdawczych) i systematycznym – w układzie poszczególnych kont.

Dowody księgowe przed ich zaewidencjonowaniem są sprawdzane, oznaczone i dekretowane z zachowaniem ciągłości i terminowości zapisów w księgach handlowych. Badana jednostka nie posiada wyodrębnionego stanowiska kontroli wewnętrznej. Kontrola ma charakter kontroli funkcjonalnej polegającej na tym, że pracownicy spełniają ją merytorycznie w zakresie prowadzonych przez siebie spraw.

Dowody księgowe są dekretowane i sprawdzane pod względem rachunkowym przez pracowników jednostki i biura rachunkowego oraz zatwierdzane przez kierownika. Następnie są wprowadzane do ewidencji księgowej.

W tej sytuacji kontrola wewnętrzna zapewnia kompletowanie dokumentacji źródłowej niezbędnej do należytego funkcjonowania jednostki.

Kierownik jednostki jest odpowiedzialny za ustanowienie i utrzymanie systemu kontroli wewnętrznej. W tym celu ocenia potencjalne koszty i korzyści, ustalenia i wdrożenia określonych zasad i procedur kontroli wewnętrznej.

Podczas planowania badania sprawozdania finansowego jednostki wzięto pod uwagę system kontroli wewnętrznej w celu określenia procedur na potrzeby badania sprawozdania finansowego.

Dokonałiśmy wyrywkowego sprawdzenia prawidłowości działania systemu księgowości. Naszej ocenie podlegały w szczególności:

- udokumentowanie operacji gospodarczych,
- prowadzenie za pomocą komputera ksiąg rachunkowych,
- zasadność stosowanych metod zabezpieczenia dostępu do danych i systemu ich przetwarzania za pomocą komputera,
- powiązanie danych wynikających z ksiąg ze sprawozdaniem finansowym,
- ochrona dokumentacji księgowej, ksiąg rachunkowych i sprawozdania finansowego,
- przeprowadzenie i rozliczenie wyników inwentaryzacji,
- poprawność działania kontroli wewnętrznej.

W wyniku tych ocen, w połączeniu z rezultatami badania wiarygodności poszczególnych pozycji sprawozdania finansowego, stwierdziliśmy, że system księgowości i działający w powiązaniu z nim system kontroli wewnętrznej można ogólnie uznać za poprawne. Nie było celem naszego badania wyrażanie kompleksowej opinii na temat funkcjonowania tych systemów.

W czasie badania nie stwierdzono braku zapewnienia przez kontrolę wewnętrzną kompletnego i poprawnego ujęcia, udokumentowania i sprawdzenia:

- przychodów i rozchodów materiałów, towarów i usług oraz związanych z tym faktur,
- przychodów i rozchodów środków pieniężnych,
- naliczania i wypłaty wynagrodzeń za pracę.

Ewidencja księgowa prowadzona jest przy zastosowaniu komputerowego systemu finansowo - księgowego Finka firmy Tik-Soft. Dokumentacja systemu przetwarzania danych przy użyciu komputerów obejmuje charakterystykę opisową stosowanych programów komputerowych według poszczególnych programów (zasady obliczeń, ewidencji, kontroli i wydruków) oraz ich wykorzystywania podczas przetwarzania danych. Jednostka przechowuje zbiory na wydrukach papierowych, a ponadto dane te znajdują się na magnetycznych dyskach twardych. Okresy przechowywania danych zgodne z art. 74 ustawy o rachunkowości.

Inwentaryzacja aktywów i pasywów została przeprowadzona do bilansu rocznego w zasadniczej części zgodnie z art. 26 ustawy o rachunkowości:

- w drodze spisu z natury:
 - gotówka w kasie na dzień 30.06.2009 r.
 - środki trwałe na dzień 30.06.2009 r.
- w drodze potwierdzenia sald:
 - rozrachunki z dostawcami na dzień 30.06.2009 r.
 - środki na rachunkach bankowych na dzień 30.06.2009 r.

- w drodze weryfikacji stanu ewidencyjnego i wyceny:
rozliczenia międzyokresowe na dzień 30.06.2009 r.
kapitały własne na dzień 30.06.2009 r.
- Różnic inwentaryzacyjnych nie stwierdzono.

2. RZETELNOŚĆ I PRAWIDŁOWOŚĆ UJĘCIA AKTYWÓW

1. Aktywa trwałe 5 094 514,79 zł
 1.1 Wartości niematerialne i prawne 4 790 155,86 zł

Grupa rodzajowa	Stan na 10.09.2007r. w zł	Zwiększenia	Zmniejszenia	Stan na 30.06.2009r. w zł	% umorzenia
Inne wartości niematerialne i prawne	2.670.285,00	2.525.097,11	0,00	5.195.382,11	7,8
Umorzenie	0,00	405 226,23	0,00	405 226,23	

Wykazana w bilansie na dzień 30.06.2009r wartość netto wartości niematerialnych i prawnych w wysokości 4 790 155,86 zł jest zgodna z ewidencją. Na wartości niematerialne i prawne składają się prawa majątkowe oraz znak towarowy.

Na dzień 30 czerwca 2009 roku wartości niematerialne i prawne stanowiły 79% majątku jednostki.

1.2 Rzeczowe aktywa trwałe

1.2.1 Środki trwałe 251 006,93 zł

- urządzenia techniczne i maszyny 53 296,22 zł
- środki transportu 154 403,19 zł
- inne środki trwałe 43 307,52 zł

Wartość netto rzeczowego majątku trwałego w wysokości 251 006,93 zł została wykazana zgodnie z ewidencją księgową. Środki trwałe o wartości powyżej 1 tys. złotych są amortyzowane metodą liniową zgodnie z Ustawą o podatku dochodowym od osób prawnych w sprawie amortyzacji środków trwałych i wartości niematerialnych i prawnych. Środki trwałe o wartości poniżej 1 tys. złotych są jednorazowo odpisywane w koszty w miesiącu wydania do użytkowania. Wykazana wartość aktywów trwałych jest zgodna z ewidencją księgową. Środki trwałe są przydatne gospodarczo i wykorzystywane do działalności. Nie stwierdzono występowania inwestycji zaniechanych lub bez efektu gospodarczego. Spółka użytkuje środki trwałe o wartości 154 403,19 zł na podstawie umów leasingu finansowego.

Zmiany w środkach trwałych przedstawiały się następująco:

Grupa rodzajowa	Stan na	Zwiększenia	Zmniejszenia	Stan na	%

	10.09.2007r. w zł			30.06.2009r. w zł	umorzenia
Budynki i budowle	17 934,95	0,00	17 934,95	0,00	
Urządzenia techniczne i maszyny	98 945,30	83 244,76	36 429,68	145 760,38	63,43
Środki transportu	19 300,00	197 110,14	0,00	216 410,14	28,65
Pozostałe środki trwałe	2 130,33	61 115,99	5 395,00	57 851,32	25,13
Razem:	138 310,58	341 470,89	59 759,63	420 021,84	40,23
Umorzenie	108 755,95	120 018,59	59 759,63	169 014,91	

Umorzenie środków trwałych na koniec roku obrotowego wynosi 40,23 %, największe zużycie występuje w grupie – urządzenia techniczne i maszyny. Amortyzacja jest równa umorzeniu.

Na dzień 30 czerwca 2009 roku rzeczowe aktywa trwałe stanowiły 4,1% majątku jednostki.

1.3. Długoterminowe rozliczenia międzyokresowe	53 352,00 zł
• Aktywa z tyt. odroczonego podatku dochodowego	30 200,00 zł
• Inne rozliczenia międzyokresowe	23 152,00 zł

Długoterminowe rozliczenia międzyokresowe dotyczą aktywów z tytułu odroczonego podatku dochodowego oraz odsetek od leasingu finansowego, ich wielkość jest zgodna z danymi ewidencji księgowej.

Na dzień 30 czerwca 2009 roku inwestycje długoterminowe stanowiły 0,9 % majątku jednostki.

2. Aktywa obrotowe	968 750,63 zł
2.1. Zapasy	
2.1.1. Towary	7 588,98 zł
2.2. Należności krótkoterminowe	797 213,81 zł
2.2.1 Należności od jednostek powiązanych	50 189,52 zł
2.2.2 Należności od pozostałych jednostek	747 024,29 zł
• Z tytułu dostaw i usług o okresie spłaty do 12 miesięcy	435 315,96 zł

Należności wycenione zostały w kwotach netto wymagających zapłaty z zachowaniem ostrożności.

Do dnia badania sprawozdania finansowego zastało zapłaconych 36,4% należności.

• Należności z tytułu podatków, dotacji, ceł, ubezpieczeń społecznych i innych świadczeń	257 337,00 zł
--	---------------

Na pozycję składają się:

- Podatek naliczony VAT 85 364,00 zł

- Podatek dochodowy od osób prawnych 171 973,00 zł

Na dzień 30 września 2009 roku należności krótkoterminowe stanowiły 13,1% majątku Spółki.

2.3. Inwestycje krótkoterminowe

- środki pieniężne w kasie 20 715,97 zł

Wykazany w bilansie stan środków pieniężnych w banku jest zgodny z rejestrami bankowymi oraz potwierdzeniami sald. Stan gotówki w kasie potwierdzony został inwentaryzacją na 30.06.2009 r. i jest zgodny z rejestrem obrotu kasy. Różnic w stosunku do stanu ewidencyjnego nie stwierdzono.

Inwestycje krótkoterminowe stanowią 0,3 % w strukturze aktywów bilansu.

2.4. Krótkoterminowe rozliczenia międzyokresowe 143 231,87 zł

Wykazana w sprawozdaniu finansowym wielkość rozliczeń krótkoterminowych wynika z ksiąg rachunkowych i dotyczy głównie polis ubezpieczeniowych, prenumerat, kosztów reklamy.

Na dzień 30 czerwca 2009 roku rozliczenia międzyokresowe stanowiły 2,4% ogólnej kwoty aktywów.

3. RZETELNOŚĆ I PRAWIDŁOWOŚĆ UJĘCIA PASYWÓW

1. Kapitał (fundusz) własny 4 376 133,87 zł

Na pozycję składa się:

- kapitał podstawowy 3 107 076,00 zł
- kapitał zapasowy 2 539 150,52 zł
- strata netto badanego okresu 1 270 092,65 zł

Kapitał własny tworzony przez Spółkę jest zgodny z obowiązującym prawem. Wynik finansowy netto badanego okresu stanowi stratę wynikającą z rachunku zysków i strat.

Udział kapitału własnego wynosi 72,1 % w strukturze pasywów bilansu.

1.1. Kapitał (fundusz) podstawowy 3 107 076,00 zł

Kapitał podstawowy Spółki wykazywany jest w wysokości zgodnej ze statutem Spółki oraz wpisem do rejestru sądowego wg wartości nominalnej.

W trakcie roku obrotowego wysokość kapitału podstawowego wzrosła o kwotę 487 076,00 zł tytułem wydania emisji akcji. Struktura własności kapitału podstawowego przedstawia się następująco:

- Seria akcji A o wartości nominalnej akcji 1 zł i łącznej wartości 2 620 000 zł, co stanowi 84% udziału w kapitale podstawowym,

- Seria akcji B o wartości nominalnej akcji 1 zł i łącznej wartości 487 076 zł, co stanowi 16% udziału w kapitale podstawowym.

Podwyższenie kapitału zostało zarejestrowane we właściwym sądzie w dniu 2 listopada 2007 roku.

1.2. Kapitał (fundusz) zapasowy 2 539 150,52 zł

Fundusz zapasowy został utworzony z emisji akcji powyżej wartości nominalnej.

2. Zobowiązania i rezerwy na zobowiązania 1 687 131,55 zł

2.1. Rezerwy na podatek dochodowy od osób prawnych 7 448,00 zł

2.2. Zobowiązania długoterminowe 192 233,92 zł

Zobowiązania długoterminowe obejmują wszystkie zobowiązania jednostki z wyjątkiem zobowiązań z tytułu dostaw i usług, których termin płatności przypada później aniżeli w roku następującym po dniu bilansowym.

Zobowiązania długoterminowe wykazywane są w kwocie wymagającej zapłaty

Na dzień 30 czerwca 2009 roku zobowiązania długoterminowe stanowiły 3,2% pasywów.

2.3. Zobowiązania krótkoterminowe 1 471 375,04 zł

2.3.1. Zobowiązania krótkoterminowe wobec jednostek powiązanych 362 600,00 zł

2.3.2. Zobowiązania krótkoterminowe wobec pozostałych jednostek 1 108 775,04 zł

- Kredyty i pożyczki 806 230,57 zł
- Inne zobowiązania finansowe 37 868,05 zł
- Z tytułu dostaw i usług – do 12 miesięcy 152 982,90 zł

Zobowiązania krótkoterminowe obejmują ogół zobowiązań z tytułu dostaw i usług bez względu na termin zapłaty oraz pozostałe tytuły zobowiązań wymagające zapłaty najpóźniej do ostatniego dnia roku następującego po dniu bilansowym. Na pozycję składają się kredyty bankowe na rachunku bieżącym, kredyt na działalność gospodarczą, pożyczka oraz zobowiązanie z tytułu umowy leasingu finansowego. Zabezpieczeniem kredytów i pożyczki są weksle in blanco.

Zobowiązania zostały wykazane w kwotach wymagających zapłaty i dotyczą bezspornych i nieprzedawnionych zobowiązań. Zobowiązania zostały potwierdzone w trybie art. 26 ust. 1 i 2 ustawy o rachunkowości.

- Z tytułu podatków, cel, ubezpieczeń i innych świadczeń 44 619,22 zł

Rozrachunki z budżetem obejmują zobowiązania z następujących tytułów:

podatku dochodowego od osób fizycznych 15 604,00 zł

- ubezpieczeń społecznych 29 015,22 zł

Powyższe kwoty wynikają z ewidencji księgowej, deklaracji podatkowych oraz dokumentów rozliczeniowych ZUS.

- Zobowiązania z tyt. wynagrodzeń 67 015,30 zł
- Inne 59,00 zł

Do dnia zakończenia badania Spółka uregulowała 94% zobowiązań.

Na dzień 30 września 2009 roku zobowiązania krótkoterminowe stanowiły 24,3% ogólnej sumy pasywów.

2.4. Rozliczenia międzyokresowe 16 074,59 zł

Wykazany w bilansie stan rozliczeń międzyokresowych wynika z danych ewidencji księgowej, dotyczy rezerwy na badanie sprawozdanie finansowego oraz przychodów przyszłych okresów.

4. POZYCJE KSZTAŁTUJĄCE WYNIK DZIAŁALNOŚCI

Spółka sporządza rachunek zysków i strat w wariantcie porównawczym.

Przychody netto ze sprzedaży i koszty działalności operacyjnej

1. Przychody ze sprzedaży i zrównane z nimi: 2 888 731,54 zł

1.1. Przychody ze sprzedaży produktów 2 746 973,93 zł

W tym, od jednostek powiązanych 216 722,51 zł

1.2. Przychody ze sprzedaży towarów i materiałów 141 757,61 zł

Przychody netto ze sprzedaży produktów, towarów i materiałów stanowią powstające powtarzalnie przychody związane bezpośrednio z działalnością podstawową jednostki. Przychody te wykazywane są w wielkości netto bez podatku od towarów i usług.

2. Koszty działalności operacyjnej 4 022 557,34 zł

Wyszczególnienie	2009r. kwota w zł	Struktura w %
Amortyzacja	507 742,39	12,62
Zużycie materiałów i energii	247 439,75	6,15
Usługi obce	986 693,18	24,53
Podatki i opłaty	23 900,09	0,59
Wynagrodzenia	1 299 964,95	32,32
Ubezpieczenia społeczne i inne świadczenia	193 410,36	4,81
Pozostałe koszty rodzajowe	658 436,64	16,36
Wartość sprzedanych towarów i materiałów	104 969,98	2,62
Razem koszty rodzajowe:	4 022 557,34	100,00

Koszty działalności operacyjnej mają powiązania z zapisami na kontach rozrachunków i podatku od towarów i usług. Kwalifikacja oraz udokumentowanie jest zgodne z Zakładowym Planem Kont.

Pozostałe przychody i koszty operacyjne

3. Pozostałe przychody operacyjne	9 478,95 zł
3.1. Zysk ze zbycia niefinansowych aktywów trwałych	2 521,75 zł
3.2. Inne przychody operacyjne	6 957,20 zł
4. Pozostałe koszty operacyjne	95 170,05 zł
4.1. Aktualizacja aktywów niefinansowych	62 668,16 zł
4.2. Inne koszty operacyjne	32 501,89 zł

Kwalifikacja oraz udokumentowanie pozostałych przychodów i kosztów operacyjnych są zgodne z księgami rachunkowymi. Relacja pomiędzy pozostałymi przychodami i kosztami operacyjnymi spowodowała osiągnięcie straty na pozostałej działalności operacyjnej w wysokości 85 691,10 zł.

Przychody i koszty finansowe

5. Przychody finansowe	
5.1. Odsetki	58,23 zł
6. Koszty finansowe	73 385,98 zł
6.1. Odsetki	59 573,11 zł
6.2. Inne	13 812,87 zł

Przychody i koszty finansowe obejmują przychody i koszty związane z działalnością finansową wpływające na wynik finansowy. Na działalności finansowej Spółka osiągnęła stratę w wysokości 73 327,75 zł.

5. USTALENIE WYNIKU FINANSOWEGO

Przychody	
Przychody ogółem	2 903 393,97 zł
Przychody nie wliczone do podstawy opodatkowania	42 119,74 zł
Przychody podatkowe	2 861 274,23 zł
Koszty	
Koszty działalności	4 196 238,62 zł

Koszty nie stanowiące kosztów uzyskania przychodów	396 813,37 zł
Koszty wliczone do podstawy opodatkowania	139 767,48 zł
Koszty uzyskania przychodów	3 939 192,73 zł
Wynik działalności	
Strata podatkowa	1 077 918,50 zł
Strata bilansowa brutto	1 292 844,65 zł
Podatek dochodowy -odroczony	22 752,00 zł
Strata bilansowa netto	1 270 092,65 zł

6. WPROWADZENIE I DODATKOWE INFORMACJE I OBJAŚNIENIA

Dane i informacje zawarte w tej części sprawozdania finansowego są merytorycznie zgodne z danymi wykazanymi w bilansie oraz rachunku zysków i strat, a zatem w sposób poprawny odzwierciedlają stan faktyczny. Wprowadzenie do sprawozdania finansowego oraz dodatkowe informacje i objaśnienia są zgodne z postanowieniami ustawy o rachunkowości.

7. ZESTAWIENIE ZMIAN W KAPITALE WŁASNYM

Dane zawarte w zestawieniu zmian w kapitale są kompletne oraz zgodne z informacjami zawartymi w bilansie i zapisami ksiąg rachunkowych.

8. RACHUNEK PRZEPIYWÓW PIENIĘŻNYCH

Sporządzony przez Spółkę rachunek przepływów pieniężnych za okres od 10 września 2007 roku do 30 czerwca 2009 roku jest prawidłowo powiązany z bilansem, rachunkiem zysków i strat oraz zapisami ksiąg rachunkowych. W trakcie badania nie stwierdzono istotnych nieprawidłowości w sporządzeniu tego rachunku.

9. SPRAWOZDANIE Z DZIAŁALNOŚCI JEDNOSTKI

Dane finansowe zawarte w sprawozdaniu Zarządu z działalności Spółki za okres od 10 września 2007 roku do 30 czerwca 2009 roku dotyczące poszczególnych pozycji sprawozdania finansowego są prawidłowe.

10. POZOSTALE USTALENIA

Zgodnie ze złożonym przez Kierownika Jednostki oświadczeniem, do zakończenia badania nie wystąpiły zdarzenia po dniu bilansowym, które mogłyby mieć wpływ na wynik finansowy wykazany w załączonym sprawozdaniu finansowym.

D. UWAGI KOŃCOWE

W trakcie badania nie stwierdzono przypadków naruszania prawa.

W wyniku przeprowadzonego badania należy uznać, że sprawozdanie finansowe na dzień 30.06.2009 r. sporządzone zostało zgodnie z obowiązującymi przepisami i odzwierciedla wynik finansowy oraz sytuację majątkową przedsiębiorstwa na ten dzień.

Niniejszy raport zawiera 14 stron kolejno numerowanych i parafowanych przez biegłego rewidenta.

Biegły rewident:

.....

Teresa Choroszyńska

Nr ewid. 6772

Katowice, dnia 22.12.2009 r.

Podmiot uprawniony do badania sprawozdań finansowych pod nr 1780:

PREZES ZARZĄDU

mgr Teresa Choroszyńska
Biegły rewident 6772

ZESPÓŁ REWIDENTÓW KSIĘGOWYCH
ADVISOR Sp. z o.o.
40-079 Katowice, ul. Gliwicka 4/7
tel./fax (032) 25-36-728
NIP 644-28-06-499

6. OŚWIADCZENIA ZARZĄDU

Warszawa, 29 grudnia 2009

Oświadczenie

Działając jako Zarząd INFOSYSTEMS S.A. z siedzibą w Warszawie, ul. Okrzei 1A, wpisaną do rejestru przedsiębiorców prowadzonego przez Sąd Rejonowy dla Miasta Stołecznego Warszawy w Warszawie, XIII Wydział Gospodarczy Krajowego Rejestru Sądowego, pod numerem: KRS 0000288178, oświadczam, że wedle mojej najlepszej wiedzy, roczne sprawozdanie finansowe za rok obrotowy obejmujący okres 10.09.2007 – 30.06.2009 i dane porównywalne sporządzone zostały zgodnie z przepisami obowiązującymi Emitenta lub standardami uznawanymi w skali międzynarodowej oraz odzwierciedlają w sposób prawdziwy, rzetelny i jasny sytuację majątkową i finansową emitenta oraz jego wynik finansowy. Sprawozdanie z działalności Spółki zawiera jej prawdziwy obraz, w tym opis podstawowych zagrożeń i ryzyk.

Prezes Zarządu
Mariusz Sosnowski**INFOSYSTEMS S.A.**
03-715 Warszawa, ul. Okrzei 1A
NIP: 125-10-45-420, REGON: 016192441
KRS: 0000288178

Warszawa, 29 grudnia 2009

Oświadczenie

Działając jako Zarząd INFOSYSTEMS S.A. z siedzibą w Warszawie, ul. Okrzei 1A, wpisaną do rejestru przedsiębiorców prowadzonego przez Sąd Rejonowy dla Miasta Stołecznego Warszawy w Warszawie, XIII Wydział Gospodarczy Krajowego Rejestru Sądowego, pod numerem: KRS 0000288178, oświadczam, że podmiot uprawniony do badania sprawozdań finansowych, tj. Zespołu Rewidentów Księgowych „Advisor” sp. z o.o. w imieniu którego działa Pani Teresa Choroszyńska dokonujący badania rocznego sprawozdania finansowego za rok obrotowy obejmujący okres 10.09.2007 – 30.06.2009, został wybrany zgodnie z przepisami prawa. Ponadto oświadczam, że Pani Teresa Choroszyńska - biegły rewident, dokonujący badania sprawozdania finansowego za rok obrotowy obejmujący okres 10.09.2007 – 30.06.2009 spełnia warunki do wyrażenia bezstronnej i niezależnej opinii o badaniu, zgodnie z obowiązującymi przepisami prawa.

Prezes Zarządu

Marcin Sosnowski

INFOSYSTEMS S.A.
03-715 Warszawa, ul. Okrzei 1A
NIP: 125-10-45-420, REGON: 016192441
KRS: 0000288178