



Dane finansowe
[Asseco Poland S.A.](#)
 za okres 6 miesięcy zakończony dnia 30 czerwca 2022 roku

Dane finansowe Asseco Poland S.A. za okres 6 miesięcy zakończony dnia 30 czerwca 2022 roku

WYBRANE DANE FINANSOWE	4
ŚRÓDROCZNE SKRÓCONE SPRAWOZDANIE FINANSOWE ASSECO POLAND S.A. ZA OKRES 6 MIESIĘCY ZAKOŃCZONY DNIA 30 CZERWCA 2022 ROKU	5
ŚRÓDROCZNY RACHUNEK ZYSKÓW I STRAT ORAZ SPRAWOZDANIE Z POZOSTAŁYCH DOCHODÓW CAŁKOWITYCH	6
ŚRÓDROCZNY BILANS	7
ŚRÓDROCZNE SPRAWOZDANIE ZE ZMIAN W KAPITALE WŁASNYM	9
ŚRÓDROCZNY RACHUNEK PRZEPŁYWÓW PIENIĘŻNYCH	10
DODATKOWE OBJAŚNIENIA DO ŚRÓDROCZNEGO SKRÓCONEGO SPRAWOZDANIA FINANSOWEGO	12
1. PODSTAWOWE INFORMACJE	12
2. PODSTAWA SPORZĄDZENIA ŚRÓDROCZNEGO SKRÓCONEGO SPRAWOZDANIA FINANSOWEGO	13
2.1. Podstawa sporządzenia	13
2.2. Wpływ wojny na Ukrainie oraz pandemii COVID-19 na działalność Spółki	13
2.3. Oświadczenie o zgodności	14
2.4. Waluta funkcjonalna i waluta prezentacji	14
2.5. Profesjonalny osąd i szacunki	14
2.6. Stosowane zasady rachunkowości	15
2.7. Nowe standardy i interpretacje, które zostały opublikowane, a nie weszły jeszcze w życie	16
2.8. Korekta błędów	16
3. INFORMACJE DOTYCZĄCE SEGMENTÓW DZIAŁALNOŚCI	17
4. NOTY OBJAŚNIAJĄCE DO SPRAWOZDANIA Z ZYSKÓW I STRAT ORAZ POZOSTAŁYCH CAŁKOWITYCH DOCHODÓW	20
4.1. Struktura przychodów operacyjnych	20
4.2. Struktura kosztów operacyjnych	22
4.3. Przychody i koszty finansowe	23
4.4. Podatek dochodowy	23
4.5. Zysk przypadający na jedną akcję	25
4.6. Informacja dotycząca wypłaconej dywidendy	25
5. NOTY OBJAŚNIAJĄCE DO BILANSU	26
5.1. Rzeczowe aktywa trwałe	26
5.2. Wartości niematerialne	26
5.3. Aktywa z tytułu prawa do użytkowania	27
5.4. Wartość firmy	27
5.5. Inwestycje w jednostkach zależnych i stowarzyszonych	28
5.6. Testy z tytułu utraty wartości	29
5.7. Pozostałe aktywa	31
5.8. Czynne rozliczenia międzyokresowe	33
5.9. Należności oraz aktywa z tytułu umów z klientami	33
5.10. Środki pieniężne	35
5.11. Odpisy aktualizujące zapasy	35
5.12. Aktywa przeznaczone do sprzedaży	35
5.13. Zobowiązania z tytułu leasingu	35
5.14. Pozostałe zobowiązania finansowe	36
5.15. Kredyty bankowe i emisje papierów wartościowych	37
5.16. Zobowiązania z tytułu dostaw i usług, zobowiązania budżetowe oraz pozostałe zobowiązania	37
5.17. Zobowiązania z tytułu umów z klientami	38
5.18. Rezerwy	39
5.19. Rozliczenia międzyokresowe kosztów i przychodów	39
5.20. Transakcje z podmiotami powiązаныmi	40

6. NOTY OBJAŚNIAJĄCE DO RACHUNKU PRZEPŁYWÓW PIENIĘŻNYCH.....	42
6.1. Przepływy środków pieniężnych z działalności operacyjnej	42
6.2. Przepływy środków pieniężnych z działalności inwestycyjnej	42
6.3. Przepływy środków pieniężnych z działalności finansowej	43
7. POZOSTAŁE NOTY OBJAŚNIAJĄCE.....	44
7.1. Zobowiązania pozabilansowe	44
7.2. Sezonowość i cykliczność	44
7.3. Zatrudnienie.....	45
7.4. Znaczące zdarzenia po dniu bilansowym	45
7.5. Znaczące zdarzenia dotyczące lat ubiegłych	45
ZATWIERDZENIE DO PUBLIKACJI PRZEZ ZARZĄD.....	46

Wybrane dane finansowe

Asseco Poland S.A.

W poniższej tabeli zaprezentowano wybrane dane finansowe Asseco Poland S.A.

	6 miesięcy do 30 czerwca 2022 <i>mln PLN</i>	6 miesięcy do 30 czerwca 2021 <i>mln PLN</i>	6 miesięcy do 30 czerwca 2022 <i>mln EUR</i>	6 miesięcy do 30 czerwca 2021 <i>mln EUR</i>
Przychody operacyjne	573,3	529,7	123,5	116,5
Zysk z działalności operacyjnej	96,4	103,1	20,8	22,7
Zysk brutto	273,3	271,5	58,9	59,7
Zysk netto za okres sprawozdawczy	252,6	249,3	54,4	54,8
Środki pieniężne netto z działalności operacyjnej	88,9	85,6	19,1	18,8
Środki pieniężne netto wygenerowane (wykorzystane) w działalności inwestycyjnej	135,9	146,9	29,3	32,3
Środki pieniężne netto z działalności finansowej	(285,4)	(262,4)	(61,5)	(57,7)
Środki pieniężne i depozyty krótkoterminowe (okresem porównywalnym jest stan na 31 grudnia 2021 roku)	172,8	233,1	36,9	50,7
Zysk netto na jedną akcję zwykłą (w PLN/EUR)	3,04	3,00	0,65	0,66

Wybrane dane finansowe prezentowane w śródrocznym skróconym sprawozdaniu finansowym przeliczono na walutę EUR w następujący sposób:

- Pozycje dotyczące śródrocznego skróconego rachunku zysków i strat oraz śródrocznego skróconego rachunku przepływów pieniężnych przeliczono według kursu stanowiącego średnią arytmetyczną średnich kursów ogłaszanych przez NBP obowiązujących na ostatni dzień każdego miesiąca prezentowanego okresu. Kursy te wynosiły odpowiednio:
 - w okresie od 1 stycznia 2022 roku do 30 czerwca 2022 roku 1 EUR = 4,6427 PLN
 - w okresie od 1 stycznia 2021 roku do 30 czerwca 2021 roku 1 EUR = 4,5472 PLN
- Stan środków pieniężnych Spółki na koniec bieżącego okresu sprawozdawczego oraz w okresie poprzednim przeliczono według średnich kursów dziennych ogłoszonych przez NBP. Kursy te wynosiły odpowiednio:
 - kurs obowiązujący w dniu 30 czerwca 2022 roku 1 EUR = 4,6806 PLN
 - kurs obowiązujący w dniu 31 grudnia 2021 roku 1 EUR = 4,5994 PLN

Wszystkie kwoty w raporcie wyrażono w milionach złotych (PLN), chyba że stwierdzono inaczej.



Śródroczne skrócone sprawozdanie finansowe **Asseco Poland S.A.** za okres 6 miesięcy zakończony dnia 30 czerwca 2022 roku

Śródroczny rachunek zysków i strat oraz sprawozdanie z pozostałych dochodów całkowitych

Asseco Poland S.A.

RACHUNEK ZYSKÓW I STRAT	Noty	3 miesiące do	6 miesięcy do	3 miesiące do	6 miesięcy do
		30 czerwca 2022	30 czerwca 2022	30 czerwca 2021	30 czerwca 2021
		<i>mln PLN</i>	<i>mln PLN</i>	<i>mln PLN</i>	<i>mln PLN</i>
Przychody operacyjne	<u>4.1</u>	293,5	573,3	268,1	529,7
Koszt własny sprzedaży	<u>4.2</u>	(205,4)	(403,1)	(179,1)	(361,2)
Zysk brutto ze sprzedaży		88,1	170,2	89,0	168,5
Koszty sprzedaży	<u>4.2</u>	(13,2)	(25,2)	(9,5)	(21,1)
Koszty ogólnego zarządu	<u>4.2</u>	(24,4)	(47,2)	(23,2)	(46,6)
Zysk netto ze sprzedaży		50,5	97,8	56,3	100,8
Pozostałe przychody operacyjne		0,5	1,0	1,0	2,9
Pozostałe koszty operacyjne		(1,1)	(2,4)	(0,2)	(0,6)
Zysk z działalności operacyjnej		49,9	96,4	57,1	103,1
Przychody finansowe	<u>4.3</u>	62,1	179,2	57,2	177,8
Koszty finansowe	<u>4.3</u>	(0,9)	(2,3)	(7,4)	(9,4)
Zysk brutto		111,1	273,3	106,9	271,5
Podatek dochodowy	<u>4.4</u>	(9,0)	(20,7)	(12,7)	(22,2)
Zysk netto		102,1	252,6	94,2	249,3
Zysk netto przypadający na jedną akcję (w złotych):					
podstawowy z zysku netto	<u>4.5</u>	1,23	3,04	1,14	3,00
rozwodniony z zysku netto	<u>4.5</u>	1,23	3,04	1,14	3,00

POZOSTAŁE DOCHODY CAŁKOWITE:	Noty	3 miesiące do	6 miesięcy do	3 miesiące do	6 miesięcy do
		30 czerwca 2022	30 czerwca 2022	30 czerwca 2021	30 czerwca 2021
		<i>mln PLN</i>	<i>mln PLN</i>	<i>mln PLN</i>	<i>mln PLN</i>
Zysk netto		102,1	252,6	94,2	249,3
Razem pozostałe dochody całkowite		-	-	-	-
SUMA DOCHODÓW CAŁKOWITYCH ZA OKRES		102,1	252,6	94,2	249,3

Śródroczny bilans

Asseco Poland S.A.

AKTYWA	Noty	30 czerwca 2022	31 grudnia 2021
		<i>mln PLN</i>	<i>mln PLN</i>
Aktywa trwałe			
Rzeczowe aktywa trwałe	<u>5.1</u>	300,6	309,4
Wartości niematerialne	<u>5.2</u>	2 207,6	2 205,2
<i>w tym wartość firmy z połączenia</i>	<u>5.4</u>	1 936,9	1 936,9
Aktywa z tytułu prawa do użytkowania	<u>5.3</u>	91,6	95,4
Nieruchomości inwestycyjne		0,3	0,3
Inwestycje w jednostki zależne i stowarzyszone	<u>5.5</u>	2 084,3	2 084,0
Pozostałe należności i należności z tytułu dostaw i usług	<u>5.9</u>	14,9	19,3
Rozliczenia międzyokresowe	<u>5.8</u>	32,7	32,8
Pozostałe aktywa	<u>5.7</u>	14,2	24,2
		4 746,2	4 770,6
Aktywa obrotowe			
Zapasy	<u>5.11</u>	2,1	2,8
Należności z tytułu dostaw i usług	<u>5.9</u>	138,5	217,7
Aktywa z tytułu umów z klientami	<u>5.9</u>	208,0	140,0
Należności budżetowe		0,1	-
Pozostałe należności	<u>5.9</u>	57,5	33,6
Rozliczenia międzyokresowe	<u>5.8</u>	34,6	31,2
Pozostałe aktywa	<u>5.7</u>	10,7	3,0
Środki pieniężne i depozyty krótkoterminowe	<u>5.10</u>	172,8	233,1
		624,3	661,4
Aktywa przeznaczone do sprzedaży	<u>5.12</u>	2,6	-
		626,9	661,4
SUMA AKTYWÓW		5 373,1	5 432,0

Śródroczny bilans Asseco Poland S.A.

PASYWA	Noty	30 czerwca 2022	31 grudnia 2021
		<i>mln PLN</i>	<i>mln PLN</i>
KAPITAŁ WŁASNY OGÓŁEM			
Kapitał podstawowy		83,0	83,0
Nadwyżka ze sprzedaży akcji powyżej ich wartości nominalnej		4 180,1	4 180,1
Zyski zatrzymane		676,3	702,6
		4 939,4	4 965,7
Zobowiązania długoterminowe			
Zobowiązania z tytułu leasingu	5.13	63,6	67,2
Pozostałe zobowiązania finansowe	5.14	0,4	0,5
Rezerwa z tytułu odroczonego podatku dochodowego		35,3	29,4
Zobowiązania z tytułu umów z klientami	5.17	25,7	31,0
Zobowiązania z tytułu podatku dochodowego od osób prawnych	5.16	2,6	2,6
Pozostałe zobowiązania	5.16	1,2	1,3
Rezerwy	5.18	3,0	3,3
Rozliczenia międzyokresowe przychodów i kosztów	5.19	48,2	49,3
		180,0	184,6
Zobowiązania krótkoterminowe			
Zobowiązania z tytułu leasingu	5.13	11,9	10,8
Pozostałe zobowiązania finansowe	5.14	7,0	6,9
Zobowiązania z tytułu dostaw i usług	5.16	56,6	99,6
Zobowiązania z tytułu umów z klientami	5.17	72,7	63,7
Zobowiązania z tytułu podatku dochodowego od osób prawnych	5.16	2,8	4,8
Pozostałe zobowiązania	5.16	50,6	61,0
Rezerwy	5.18	1,2	4,6
Rozliczenia międzyokresowe przychodów i kosztów	5.19	50,8	30,3
Zobowiązania przeznaczone do sprzedaży	5.12	0,1	-
		253,7	281,7
SUMA ZOBOWIĄZAŃ		433,7	466,3
SUMA PASYWÓW		5 373,1	5 432,0

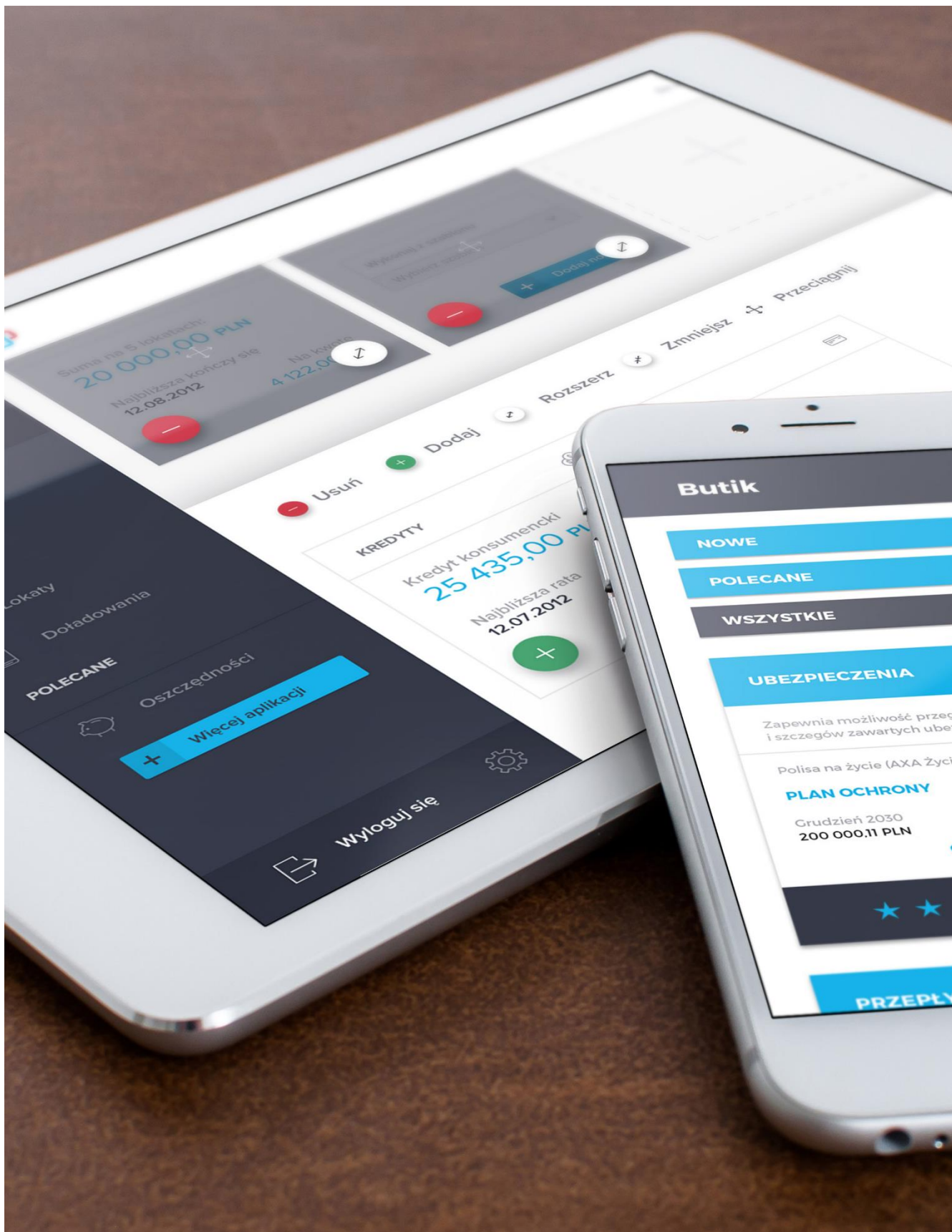
Śródroczne sprawozdanie ze zmian w kapitale własnym Asseco Poland S.A.

	Noty	Kapitał podstawowy <i>mln PLN</i>	Nadwyżka ze sprzedaży akcji powyżej ich wartości nominalnej <i>mln PLN</i>	Zyski zatrzymane <i>mln PLN</i>	Kapitał własny ogółem <i>mln PLN</i>
Na dzień 1 stycznia 2022 roku		83,0	4 180,1	702,6	4 965,7
Zysk netto		-	-	252,6	252,6
Suma dochodów całkowitych za okres sprawozdawczy		-	-	252,6	252,6
Dywidenda za 2021 rok	<u>4.6</u>	-	-	(278,9)	(278,9)
Na dzień 30 czerwca 2022 roku		83,0	4 180,1	676,3	4 939,4
Na dzień 1 stycznia 2021 roku		83,0	4 180,1	639,1	4 902,2
Zysk netto		-	-	249,3	249,3
Suma dochodów całkowitych za okres sprawozdawczy		-	-	249,3	249,3
Dywidenda za 2020 rok	<u>4.6</u>	-	-	(258,1)	(258,1)
Na dzień 30 czerwca 2021 roku		83,0	4 180,1	630,3	4 893,4

Śródroczny rachunek przepływów pieniężnych

Asseco Poland S.A.

	Noty	6 miesięcy do	6 miesięcy do
		30 czerwca 2022	30 czerwca 2021
		<i>mln PLN</i>	<i>mln PLN</i>
Przepływy środków pieniężnych z działalności operacyjnej			
Zysk przed opodatkowaniem		273,3	271,5
Korekty o pozycje:		(168,2)	(173,2)
Amortyzacja		29,3	27,7
Zmiany stanu kapitału pracującego	<u>6.1</u>	(19,5)	(32,1)
Przychody/koszty z tytułu odsetek		(3,4)	0,7
Zyski/straty z tytułu różnic kursowych		0,2	(0,3)
Przychody z tytułu dywidend	<u>4.3</u>	(173,5)	(158,5)
Pozostałe (przychody)/koszty finansowe		(1,0)	(9,7)
Zyski/straty z działalności inwestycyjnej		(0,3)	(1,7)
Pozostałe korekty		-	0,7
Środki pieniężne wygenerowane z działalności operacyjnej		105,1	98,3
Zapłacony podatek dochodowy		(16,2)	(12,7)
Środki pieniężne netto z działalności operacyjnej		88,9	85,6
Przepływy środków pieniężnych z działalności inwestycyjnej			
Wpływy:			
Wpływy ze sprzedaży aktywów trwałych i wartości niematerialnych	<u>6.2</u>	2,6	9,4
Wpływy ze sprzedaży/likwidacji inwestycji w jednostkach powiązanych	<u>6.2</u>	4,3	4,9
Pożyczki spłacone	<u>6.2</u>	8,1	8,0
Dywidendy otrzymane		153,3	158,0
Otrzymane odsetki		4,2	0,4
Wydatki:			
Nabycie aktywów trwałych oraz wartości niematerialnych	<u>6.2</u>	(22,6)	(14,5)
Wydatki z tytułu prowadzonych projektów rozwojowych	<u>6.2</u>	(12,2)	(9,4)
Nabycie akcji/udziałów w jednostkach powiązanych	<u>6.2</u>	(0,6)	(9,4)
Pożyczki udzielone	<u>6.2</u>	(1,2)	(0,5)
Środki pieniężne netto z działalności inwestycyjnej		135,9	146,9
Przepływy środków pieniężnych z działalności finansowej			
Wpływy:			
Dotacje otrzymane		-	2,8
Wydatki:			
Wyplacona dywidenda	<u>6.3</u>	(278,9)	(258,1)
Spłata zobowiązań z tytułu leasingu		(5,3)	(4,4)
Zapłacone odsetki		(1,2)	(2,7)
Środki pieniężne netto z działalności finansowej		(285,4)	(262,4)
Zmiana netto stanu środków pieniężnych i ich ekwiwalentów		(60,6)	(29,9)
Różnice kursowe netto		0,3	-
Środki pieniężne i ich ekwiwalenty na dzień 1 stycznia		233,1	164,8
Środki pieniężne i ich ekwiwalenty na dzień 30 czerwca	<u>5.10</u>	172,8	134,9



Dodatkowe objaśnienia do śródrocznego skróconego sprawozdania finansowego [Asseco Poland S.A.](#)

Dodatkowe objaśnienia do śródrocznego skróconego sprawozdania finansowego

1. Podstawowe informacje

Podstawowe informacje o Jednostce Dominującej	
Nazwa	Asseco Poland S.A.
Siedziba	Rzeszów, ul. Olchowa 14
KRS	0000033391
Regon	010334578
NIP	522-000-37-82
Podstawowy przedmiot działalności	Produkcja oprogramowania

Spółka Asseco Poland S.A. („Spółka”, „Emitent”, „Asseco”) z siedzibą w Rzeszowie przy ul. Olchowej 14 została utworzona w dniu 18 stycznia 1989 roku. W dniu 4 stycznia 2007 roku Emitent dokonał zmiany nazwy (firmy) z Softbank Spółka Akcyjna na Asseco Poland Spółka Akcyjna.

Czas trwania Spółki jest nieograniczony.

Od 1998 roku akcje Spółki notowane są na rynku podstawowym Giełdy Papierów Wartościowych w Warszawie S.A.

Asseco Poland S.A. jest jedną z największych spółek informatycznych notowanych na Giełdzie Papierów Wartościowych w Warszawie. Spółka stała się również istotnym graczem na europejskim rynku producentów oprogramowania.

Asseco Poland S.A. koncentruje się na produkcji i rozwoju oprogramowania własnego, dedykowanego dla każdego sektora gospodarki. Jako jedna z nielicznych firm w Polsce Asseco Poland buduje i wdraża scentralizowane, kompleksowe systemy informatyczne dla sektora bankowego, z których korzysta ponad połowa banków działających w naszym kraju. Asseco oferuje także rozwiązania dla sektora ubezpieczeniowego, wdraża dedykowane systemy dla administracji publicznej, m.in. dla Zakładu Ubezpieczeń Społecznych, czy Ministerstwa Finansów. Oferta Asseco obejmuje również branżę energetyczną, telekomunikacyjną, służbę zdrowia, samorządy lokalne, rolnictwo i służby mundurowe oraz organizacje i instytucje międzynarodowe.

Asseco Poland S.A., jako lider Grupy kapitałowej Asseco, prowadzi działalność na polskim i zagranicznym rynku przejęć i akwizycji, dążąc do wzmocnienia swojej pozycji w Europie i na rynku światowym. Spółka poszerza spektrum inwestycyjne o spółki informatyczne, mające wzbogacić Asseco Poland S.A. i Grupę Asseco o znajomość lokalnych rynków i klientów jak również o dostęp do nowych, unikalnych rozwiązań informatycznych.

2. Podstawa sporządzenia śródrocznego skróconego sprawozdania finansowego

2.1. Podstawa sporządzenia

Niniejsze śródroczne skrócone sprawozdanie finansowe zostało sporządzone zgodnie z zasadą kosztu historycznego, z wyjątkiem aktywów finansowych wycenianych w wartościach godziwych przez wynik finansowy lub pozostałe dochody całkowite, aktywów finansowych wycenianych w zamortyzowanym koszcie, zobowiązań finansowych wycenianych w wartościach godziwych przez wynik finansowy, a także nieruchomości inwestycyjnych, które są wyceniane według wartości godziwej.

Niniejsze śródroczne skrócone sprawozdanie finansowe zostało sporządzone przy założeniu kontynuowania działalności gospodarczej przez Spółkę w dającej się przewidzieć przyszłości. Na dzień sporządzenia niniejszego sprawozdania finansowego nie stwierdza się istnienia okoliczności wskazujących na zagrożenie kontynuowania działalności przez Spółkę.

Śródroczne skrócone sprawozdanie finansowe nie obejmuje wszystkich informacji oraz ujawnień wymaganych w rocznym sprawozdaniu finansowym, dlatego należy je czytać łącznie ze sprawozdaniem finansowym Asseco Poland S.A. za rok zakończony dnia 31 grudnia 2021 roku przekazany do publicznej wiadomości w dniu 23 marca 2022 roku.

2.2. Wpływ wojny na Ukrainie oraz pandemii COVID-19 na działalność Spółki

Na dzień publikacji niniejszego śródrocznego skróconego sprawozdania finansowego Zarząd, na podstawie dotychczasowej analizy ryzyk, w tym zwłaszcza wynikających z wojny na Ukrainie oraz panującej w Polsce i na świecie pandemii wirusa COVID-19, doszedł do wniosku, że kontynuacja działalności Spółki w okresie nie dłuższym niż 12 miesięcy od dnia 30 czerwca 2022 roku nie jest zagrożona.

Spółka na bieżąco monitoruje wpływ sytuacji polityczno-gospodarczej na terytorium Ukrainy oraz pandemii COVID-19 na działalność Spółki, w tym na jej przyszłą sytuację finansową i osiągnięte w przyszłości wyniki finansowe.

W dniu 24 lutego 2022 roku wskutek rosyjskiej inwazji na Ukrainę zmianie uległa sytuacja geopolityczna całego regionu, w którym znajduje się Polska. Asseco Poland nie prowadzi istotnej działalności biznesowej w Rosji, na Białorusi ani w Ukrainie. Nie zatrudnia pracowników na terytorium Ukrainy, dlatego działania wojenne na tym terenie nie wpływają bezpośrednio na Spółkę. Na moment publikacji niniejszego raportu Spółka nie odnotowała istotnego wpływu aktualnej sytuacji gospodarczo-politycznej na terytorium Ukrainy oraz wdrożonych sankcji na Rosję na działalność Spółki. Zaistniała sytuacja nie ma bezpośredniego wpływu na niniejsze sprawozdanie finansowe.

Ponadto, spółka aktywnie udzielała pomocy uchodźcom uciekającym z Ukrainy i do dnia 30 czerwca 2022 roku przeznaczyła na ten cel 1,6 mln PLN z deklarowanych 2 mln PLN.

Na moment publikacji, w związku z dynamiczną sytuacją, trudno określić długofalowe skutki gospodarcze wojny na Ukrainie i ich wpływ na ogólną sytuację makroekonomiczną, która w pośredni sposób wpływa na wyniki finansowe Spółki.

Spółka na bieżąco monitoruje również wpływ sytuacji wywołanej pandemią COVID-19 na swoją działalność. W obszarze swojej podstawowej działalności w pierwszym półroczu 2022 roku Spółka nie odnotowała bezpośredniego istotnego wpływu pojawienia się wirusa na jej ogólną sytuację finansową i wyniki ekonomiczne.

Jak to opisano w nocie 5.6 Spółka, po przeprowadzonej analizie, nie zidentyfikowała istotnego ryzyka utraty wartości aktywów, w tym w szczególności wartości firmy. Nie odnotowano również znaczącej zmiany w zakresie ściągalności należności, dlatego nie uległa istotnej zmianie kalkulacja oczekiwanych strat kredytowych. Spółka posiada wystarczające środki finansowe pozwalające na kontynuowanie swojej działalności, w tym regulowanie bieżących zobowiązań. Spółka nie odnotowała negatywnego wpływu wojny na Ukrainie i pandemii na płynność i terminowo wypełnia swoje zobowiązania. Spółka nie zdecydowała się skorzystać z pomocy państwa w ramach tarczy antykryzysowej, nie wnioskuje o odroczenie terminów płatności podatkowych, ale korzystała z ustawowo wydłużonych terminów składania deklaracji oraz nie dokonała żadnych zmian w umowach leasingowych.

Z oczywistych względów, Spółka nie może jednak wykluczyć, że w długim okresie niewątpliwie negatywny wpływ wojny na Ukrainie i pandemii na ogólną sytuację gospodarczą w Polsce i na świecie, może mieć także niekorzystne przełożenie na funkcjonowanie lub wyniki finansowe Spółki w dalszej przyszłości - przy czym aktualnie nie jest możliwe określenie, w jakim zakresie, ani na jaką skalę mogłoby to nastąpić.

2.3. Oświadczenie o zgodności

Niniejsze śródroczne skrócone sprawozdanie finansowe zostało sporządzone zgodnie z wymogami Międzynarodowego Standardu Rachunkowości nr 34 „Śródroczna Sprawozdawczość Finansowa” zatwierdzonego przez UE („MSR 34”).

Zakres śródrocznego skróconego sprawozdania finansowego będącego elementem kwartalnego raportu jest zgodny z Rozporządzeniem Ministra Finansów z dnia 29 marca 2018 roku w sprawie informacji bieżących i okresowych przekazywanych przez emitentów papierów wartościowych oraz warunków uznawania za równoważne informacji wymaganych przepisami prawa państwa niebędącego państwem członkowskim (tekst jednolity: Dz. U. 2019 r. poz.757) („Rozporządzenie”) i obejmuje półroczny okres sprawozdawczy od 1 stycznia do 30 czerwca 2022 roku i okres porównawczy od 1 stycznia do 30 czerwca 2021 roku odpowiednio dla rachunku zysków i strat i rachunku przepływów pieniężnych oraz dane bilansowe na dzień 30 czerwca 2022 roku oraz dane porównywalne na dzień 31 grudnia 2021 roku.

Dane zaprezentowane narastająco za okres 6 miesięcy zakończony 30 czerwca 2022 roku oraz za okres porównywalny były przedmiotem przeglądu dokonanego przez biegłego rewidenta. Natomiast dane za okres kwartalny od 1 kwietnia do 30 czerwca 2022 roku oraz analogiczny okres w roku 2021 nie były przedmiotem takiego przeglądu. Dane te wyliczone zostały jako różnica pomiędzy danymi narastająco za okres półrocza oraz danymi zaprezentowanymi w kwartalnym skróconym skonsolidowanym sprawozdaniu finansowym Grupy Asseco za okres zakończony 31 marca 2022 roku podanym do publicznej wiadomości dnia 25 maja 2022 roku.

2.4. Waluta funkcjonalna i waluta prezentacji

Niniejsze śródroczne skrócone sprawozdanie finansowe jest przedstawione w złotych („PLN”), a wszystkie wartości, o ile nie wskazano inaczej, podane są w milionach złotych. Ewentualne różnice w wysokości 0,1 mln PLN przy sumowaniu wynikają z przyjętych zaokrągleń. Walutą funkcjonalną Spółki Asseco Poland S.A. również jest polski złoty.

Transakcje wyrażone w walutach innych niż polski złoty są przeliczane na moment początkowego ujęcia na złote polskie przy zastosowaniu kursu obowiązującego w dniu zawarcia transakcji.

Na dzień bilansowy:

- pozycje pieniężne przeliczane są przy zastosowaniu kursu zamknięcia tj. kursu średniego ustalonego dla danej waluty przez Narodowy Bank Polski na ten dzień,
- pozycje niepieniężne wyceniane według kosztu historycznego w walucie obcej przeliczane są przy zastosowaniu kursu wymiany z dnia pierwotnej transakcji,
- pozycje niepieniężne wyceniane w wartości godziwej w walucie obcej przelicza się przy zastosowaniu kursu wymiany z dnia ustalenia wartości godziwej.

Dla potrzeb wyceny bilansowej przyjęto następujące kursy dla euro i dolara amerykańskiego (oraz analogiczne kursy dla innych walut kwotowane przez Narodowy Bank Polski):

- kurs obowiązujący w dniu 30 czerwca 2022 roku 1 EUR = 4,6806 PLN
- kurs obowiązujący w dniu 30 czerwca 2021 roku 1 EUR = 4,5208 PLN
- kurs obowiązujący w dniu 30 czerwca 2022 roku 1 USD = 4,4825 PLN
- kurs obowiązujący w dniu 30 czerwca 2021 roku 1 USD = 3,8035 PLN

2.5. Profesjonalny osąd i szacunki

Sporządzenie sprawozdania finansowego zgodnie z MSSF wymaga dokonania szacunków i założeń, które wpływają na wielkości wykazane w sprawozdaniu finansowym. Mimo, że przyjęte założenia i szacunki opierają się na najlepszej wiedzy kierownictwa Spółki na temat bieżących działań i zdarzeń, rzeczywiste wyniki mogą się różnić od przewidywanych.

Poniżej przedstawiono główne obszary, w których w procesie stosowania zasad (polityki) rachunkowości oprócz szacunków księgowych, duże znaczenie miał profesjonalny osąd kierownictwa, i co do których zmiana szacunków może mieć istotny wpływ na wyniki Spółki w przyszłości.

Dodatkowo Spółka ujawnia zmiany wartości szacunkowych i profesjonalnego osądu prezentowane w poprzednich okresach sprawozdawczych, które wywierają znaczący wpływ na bieżący okres.

i. Szacunki

W okresie 6 miesięcy zakończonym dnia 30 czerwca 2022 roku nie wystąpiły istotne zmiany w sposobie dokonywania szacunków.

W odpowiednich pozycjach niniejszego śródrocznego skróconego sprawozdania finansowego Spółka ujawnia ewentualne zmiany wartości szacunkowych prezentowane w poprzednich okresach sprawozdawczych, które wywierają znaczący wpływ na bieżący okres śródroczny.

Poniżej zaprezentowano pozycje śródrocznego skróconego sprawozdania finansowego, z którymi związane jest istotne ryzyko znaczącej korekty wartości bilansowych aktywów i zobowiązań.

Pozycja	Istotne zasady rachunkowości opisane w Sprawozdaniu Finansowym za 2021 rok	Szacunki i założenia
Rzeczowe aktywa trwałe, wartości niematerialne oraz aktywa z tytułu prawa do użytkowania	Punkt 5.1 Punkt 5.2 Punkt 5.3	Spółka ocenia na każdy dzień bilansowy czy zaistniały obiektywne przesłanki mogące wskazywać na utratę wartości danego składnika rzeczowych aktywów trwałych, wartości niematerialnych oraz aktywa z tytułu prawa do użytkowania. Dodatkowo na koniec każdego roku obrotowego Spółka weryfikuje okresy użytkowania rzeczowych aktywów trwałych i wartości niematerialnych.
Wartość firmy	Punkt 5.4	Corocznie oraz na każdy dzień bilansowy, na który występuje odpowiednia przesłanka, wartość firmy poddawana jest testowi na utratę wartości. Przeprowadzenie takiego testu zawsze wymaga przyjęcia wielu założeń i zastosowanie profesjonalnego osądu.
Aktywa finansowe - Pożyczki udzielone	Punkt 5.7	Zgodnie z wymogami MSSF 9 <i>Instrumenty finansowe</i> Spółka na każdy dzień bilansowy odpowiednio klasyfikuje i wycenia udzielone pożyczki, jak również dokonuje szacunków wielkości odpisów aktualizujących ich wartość.
Należności i aktywa z tytułu umów z klientami	Punkt 5.9	Spółka szacuje wielkość oczekiwanych strat kredytowych dotyczących należności i aktywów z tytułu umów z klientami zgodnie z wymogami MSSF 9 <i>Instrumenty finansowe</i> .
Aktywa z tytułu podatku odroczonego	Punkt 4.4	Spółka ocenia na każdy dzień bilansowy realizowalność aktywa z tytułu odroczonego podatku dochodowego.
Rezerwy	Punkt 5.18	Spółka szacuje wysokość tworzonych rezerw w oparciu o przyjęte założenia, metodologię oraz sposób kalkulacji właściwy dla danego rodzaju. Rezerwy tworzone są wówczas, gdy na Spółce ciąży obowiązek wynikający ze zdarzeń przeszłych oraz gdy prawdopodobne jest, że wypełnienie tego obowiązku spowoduje konieczność wypływu korzyści ekonomicznych z Spółki.

2.6. Stosowane zasady rachunkowości

W niniejszym śródrocznym skróconym sprawozdaniu finansowym zastosowane przez Spółkę istotne zasady rachunkowości były spójne z zasadami opisanymi w rocznym sprawozdaniu finansowym za rok 2021, z wyjątkiem nowych lub zmienionych standardów oraz interpretacji obowiązujących dla okresów rocznych rozpoczynających się dnia 1 stycznia 2022 roku i później.

Nowe standardy lub zmiany obowiązujące od dnia 1 stycznia 2022 roku to:

- *Zmiany do MSR 16 Rzeczowe aktywa trwałe: przychody osiągnięte przed oddaniem do użytkowania,*
- *Zmiany do MSR 37 Umowy rodzące obciążenia – koszty wypełnienia obowiązków umownych,*
- *Zmiany do MSSF 3 połączenie jednostek – odniesienie do założeń koncepcyjnych oraz*
- *Zmiany wynikające z przeglądu MSSF 2018-2020 – Zmiany w MSR 41, MSSF 1 oraz MSSF 9 Dotyczą głównie rozwiązania niezgodności i uściślenia nazewnictwa.*

Zmienione standardy oraz interpretacje, które mają zastosowanie po raz pierwszy w 2022 roku, nie mają istotnego wpływu na śródroczne skrócone sprawozdanie finansowe Spółki.

2.7. Nowe standardy i interpretacje, które zostały opublikowane, a nie weszły jeszcze w życie

Następujące standardy i interpretacje zostały wydane przez Radę Międzynarodowych Standardów Rachunkowości lub Komitet ds. Interpretacji Międzynarodowej Sprawozdawczości Finansowej, a nie weszły jeszcze w życie:

- MSSF 14 Regulacyjne rozliczenia międzyokresowe (opublikowano dnia 30 stycznia 2014 roku) – zgodnie z decyzją Komisji Europejskiej proces zatwierdzania standardu w wersji wstępnej nie zostanie zainicjowany przed ukazaniem się standardu w wersji ostatecznej - do dnia zatwierdzenia niniejszego sprawozdania finansowego niezatwierdzony przez UE – mający zastosowanie dla okresów rocznych rozpoczynających się dnia 1 stycznia 2016 roku lub później;
- Zmiany do MSSF 10 i MSR 28: Transakcje sprzedaży lub wniesienia aktywów pomiędzy inwestorem a jego jednostką stowarzyszoną lub wspólnym przedsięwzięciem (opublikowano dnia 11 września 2014 roku) – prace prowadzące do zatwierdzenia niniejszych zmian zostały przez UE odłożone bezterminowo - termin wejścia w życie został odroczony przez RMSR na czas nieokreślony;
- MSSF 17 Umowy ubezpieczeniowe (opublikowano dnia 18 maja 2017 roku) w tym Zmiany do MSSF 17 (opublikowano dnia 25 czerwca 2020) - mające zastosowanie dla okresów rocznych rozpoczynających się dnia 1 stycznia 2023 roku lub później;
- Zmiany do MSR 1: Prezentacja sprawozdań finansowych – Podział zobowiązań na krótkoterminowe i długoterminowe oraz Podział zobowiązań na krótkoterminowe i długoterminowe – odroczenie daty wejścia w życie (opublikowano odpowiednio dnia 23 stycznia 2020 roku oraz 15 lipca 2020 roku) – do dnia zatwierdzenia niniejszego sprawozdania finansowego niezatwierdzone przez UE – mające zastosowanie dla okresów rocznych rozpoczynających się dnia 1 stycznia 2023 roku lub później;
- Zmiany do MSR 1 i Stanowiska Praktycznego 2: Ujawnianie informacji dotyczących zasad (polityki) rachunkowości (opublikowano dnia 12 lutego 2021 roku) – mające zastosowanie dla okresów rocznych rozpoczynających się dnia 1 stycznia 2023 roku lub później;
- Zmiany do MSR 8: Definicja wartości szacunkowych (opublikowano dnia 12 lutego 2021 roku) – mające zastosowanie dla okresów rocznych rozpoczynających się dnia 1 stycznia 2023 roku lub później;
- Zmiany do MSR 12: Podatek odroczony dotyczący aktywów i zobowiązań powstających na skutek pojedynczej transakcji (opublikowano dnia 7 maja 2021 roku) – mające zastosowanie dla okresów rocznych rozpoczynających się dnia 1 stycznia 2023 roku lub później;
- Zmiany do MSSF 17 Umowy ubezpieczeniowe: Pierwsze zastosowanie MSSF 17 i MSSF 9 – Informacje porównawcze (opublikowano dnia 9 grudnia 2021 roku) - do dnia zatwierdzenia niniejszego sprawozdania finansowego niezatwierdzone przez UE – mające zastosowanie dla okresów rocznych rozpoczynających się dnia 1 stycznia 2023 roku lub później.

Daty stosowania standardów w Unii Europejskiej mogą różnić się od dat stosowania wynikających z treści standardów i są ogłaszane w momencie zatwierdzenia do stosowania przez Unię Europejską. Spółka nie zdecydowała się na wcześniejsze zastosowanie żadnego standardu, interpretacji lub zmiany, która została opublikowana, lecz nie weszła dotychczas w życie.

Spółka jest w trakcie analizy, jaki wpływ powyższe zmiany będą miały na jej sprawozdania finansowe.

2.8. Korekta błędu

W okresie sprawozdawczym nie wystąpiły zdarzenia skutkujące koniecznością dokonania korekty błędu.

3. Informacje dotyczące segmentów działalności

Zgodnie z MSSF 8, segmentem operacyjnym jest dająca się wyodrębnić część działalności Spółki, dla której są dostępne odrębne informacje finansowe podlegające regularnej ocenie przez główny organ odpowiedzialny za podejmowanie decyzji operacyjnych związanych ze sposobem alokowania zasobów oraz z oceną wyników działalności. W Spółce wyodrębnia się następujące segmenty sprawozdawcze (segment sprawozdawczy, to taki segment operacyjny dla którego MSSF 8 wymaga dokonania ujawnień):

Finanse i Bankowość – segment ten oferuje kompleksowe systemy bankowe, systemy dla rynku kapitałowego (biur maklerskich, banków oraz firm i instytucji prowadzących działalność inwestycyjną) oraz wyspecjalizowane rozwiązania i usługi informatyczne dla sektora ubezpieczeń komercyjnych. Do głównych klientów segmentu w okresie 6 miesięcy zakończonym dnia 30 czerwca 2022 roku należały następujące podmioty: Bank PKO BP S.A., Bank PEKAO S.A., SGB-Bank S.A., Bank Ochrony Środowiska S.A. oraz Volkswagen Bank GmbH. Przychody od żadnego z klientów nie przekroczyły 10% przychodów operacyjnych wypracowanych przez Spółkę w okresie 6 miesięcy zakończonym dnia 30 czerwca 2022 roku.

Administracja Publiczna – w ramach tego segmentu Asseco Poland S.A. realizuje projekty obejmujące projektowanie, wytworzenie, wdrożenie oraz eksploatację dedykowanych systemów informatycznych. Do głównych klientów segmentu w okresie 6 miesięcy zakończonym dnia 30 czerwca 2022 roku należały następujące podmioty: Zakład Ubezpieczeń Społecznych, Agencja Restrukturyzacji i Modernizacji Rolnictwa, Narodowy Fundusz Zdrowia, Ministerstwo Sprawiedliwości oraz Izba Administracji Skarbowej. Jedynie przychody od Zakładu Ubezpieczeń Społecznych przekroczyły 10% przychodów operacyjnych wypracowanych przez Spółkę w okresie 6 miesięcy zakończonym dnia 30 czerwca 2022 roku.

Przedsiębiorstwa – segment ten zajmuje się dostarczaniem dedykowanych rozwiązań informatycznych dla dużych i średnich przedsiębiorstw z sektora przemysłowego (energetyka i gazownictwo oraz telekomunikacja). Główne obszary działalności segmentu przedsiębiorstw to sprzedaż licencji własnych (w tym zwłaszcza na oprogramowanie billingowe) oraz świadczenie usług informatycznych w zakresie doradztwa (konsulting IT), integracji, wdrożeń i usług okołowdrożeniowych. Do głównych klientów segmentu w okresie 6 miesięcy zakończonym dnia 30 czerwca 2022 roku należały następujące podmioty: Grupa Kapitałowa Polsat Plus S.A., Grupa Kapitałowa Tauron, Grupa Kapitałowa Enea. Przychody od żadnego z klientów segmentu nie przekroczyły 10% przychodów operacyjnych wypracowanych przez Spółkę w okresie 6 miesięcy zakończonym dnia 30 czerwca 2022 roku.

Żaden z segmentów operacyjnych Spółki nie został połączony z innym segmentem operacyjnym w celu stworzenia powyższych sprawozdawczych segmentów operacyjnych. Zarząd monitoruje oddzielnie wyniki operacyjne segmentów w celu podejmowania decyzji dotyczących alokacji zasobów, oceny skutków tej alokacji oraz wyników działalności. Podstawą oceny wyników działalności jest zysk lub strata na działalności operacyjnej.

Finansowanie Spółki (łącznie z kosztami i przychodami finansowymi) oraz podatek dochodowy są monitorowane na poziomie Spółki, stąd pozycje te nie są przedmiotem alokacji do segmentów. Zarząd nie analizuje również przepływów pieniężnych w rozbiciu na segmenty.

Poniższa tabela prezentuje kluczowe wielkości przeglądane przez główny organ decyzyjny w Spółce. Spośród aktywów operacyjnych, które uczestniczą w procesie generowania operacyjnych przepływów pieniężnych, Spółka dokonuje indywidualnej alokacji aktywów do segmentów operacyjnych dla następujących klas aktywów: wartości firmy, aktywów niematerialnych rozpoznanych w ramach rozliczenia połączenia z innymi spółkami, nakładów na prace badawczo rozwojowe oraz aktywowanych kosztów wykonania umów z klientami. Pozostałe aktywa operacyjne uczestniczące w procesie generowania przepływów operacyjnych, w tym zwłaszcza kapitał obrotowy netto, podlegają alokowaniu na segmenty operacyjne przy użyciu klucza alokacji opartego o średnioroczną 3-letnią marżę zysku operacyjnego. Ponadto, począwszy od roku 2021, Spółka zdecydowała o wyodrębnieniu aktywów wspólnych (korporacyjnych), które przyczyniają się do powstawania przyszłych przepływów pieniężnych, pochodzących zarówno z danego ośrodka wypracowującego środki pieniężne, jaki i z innych ośrodków wypracowujących środki pieniężne. Aktywa korporacyjne testowane są zatem na ewentualną utratę

wartości na poziomie sumy segmentów operacyjnych identyfikowanych w spółce, po uwzględnieniu przychodów i kosztów z działalności holdingowej. Do aktywów korporacyjnych Spółka zalicza znak towarowy „ASSECO” oraz wartość gruntów i budynków, w których znajdują się reprezentacyjne siedziby Spółki, a także ogólnofirmowe wartości niematerialne.

Okres 6 miesięcy do dnia 30 czerwca 2022 roku	Segment Finanse i Bankowość	Segment Administracja Publiczna	Segment Przedsiębiorstwa	Pozostałe	Razem
	<i>mln PLN</i>	<i>mln PLN</i>	<i>mln PLN</i>	<i>mln PLN</i>	<i>mln PLN</i>
Sprzedaż na rzecz klientów zewnętrznych	160,4	317,6	82,5	12,8	573,3
Rozliczenia między segmentami	1,2	(0,1)	1,6	(2,7)	-
Zysk netto ze sprzedaży segmentu sprawozdawczego	28,6	66,7	14,8	(12,3)	97,8
Amortyzacja	(8,1)	(15,2)	(2,9)	(3,1)	(29,3)
Wartości niematerialne rozpoznane z połączeń przypisane do segmentu	-	28,5	-	-	28,5
Wartość firmy z połączeń przypisana do segmentu	896,8	859,1	181,0	n/d	1 936,9
Pozostałe aktywa netto przypisane do segmentu	54,4	29,8	36,2	-	120,4
Przeciętne zatrudnienie w przeliczeniu na pełne etaty pobierające wynagrodzenie	856	1 012	262	55	2 185

Okres 6 miesięcy do dnia 30 czerwca 2021 roku	Segment Finanse i Bankowość	Segment Administracja Publiczna	Segment Przedsiębiorstwa	Pozostałe	Razem
	<i>mln PLN</i>	<i>mln PLN</i>	<i>mln PLN</i>	<i>mln PLN</i>	<i>mln PLN</i>
Sprzedaż na rzecz klientów zewnętrznych	159,6	268,4	92,8	8,9	529,7
Rozliczenia między segmentami	(0,3)	(0,8)	1,3	(0,2)	-
Zysk netto ze sprzedaży segmentu sprawozdawczego	32,0	65,7	11,9	(8,8)	100,8
Amortyzacja	(8,6)	(14,1)	(3,0)	(2,0)	(27,7)
Wartości niematerialne rozpoznane z połączeń przypisane do segmentu (dane na 31.12.2021)	-	31,8	-	-	31,8
Wartość firmy z połączeń przypisana do segmentu (dane na 31.12.2021)	896,8	859,1	181,0	n/d	1 936,9
Pozostałe aktywa netto przypisane do segmentu (dane na 31.12.2021)	50,7	32,4	31,4	-	114,5
Przeciętne zatrudnienie w przeliczeniu na pełne etaty pobierające wynagrodzenie	873	991	285	45	2 194

4. Noty objaśniające do sprawozdania z zysków i strat oraz pozostałych całkowitych dochodów

4.1 Struktura przychodów operacyjnych

Przychody operacyjne w okresie 3 i 6 miesięcy zakończonym dnia 30 czerwca 2022 roku oraz w okresie porównywalnym kształtowały się następująco:

	3 miesiące do 30 czerwca 2022	6 miesięcy do 30 czerwca 2022	3 miesiące do 30 czerwca 2021	6 miesięcy do 30 czerwca 2021
	<i>mln PLN</i>	<i>mln PLN</i>	<i>mln PLN</i>	<i>mln PLN</i>
Przychody operacyjne według rodzaju				
Oprogramowanie i usługi własne*	268,5	515,7	252,9	488,6
Oprogramowanie i usługi obce	18,9	41,0	14,6	40,3
Sprzęt i infrastruktura	6,1	16,6	0,6	0,8
Razem przychody operacyjne	293,5	573,3	268,1	529,7

* w tym przychody operacyjne z leasingu rozpoznawane zgodnie z MSSF 16

i. Struktura sprzedaży segmentów w rozbiściu na rodzaje przychodów

Przychody ze sprzedaży poszczególnych segmentów operacyjnych w rozbiściu na rodzaj przychodów w okresie 3 i 6 miesięcy zakończonym dnia 30 czerwca 2022 roku oraz w okresie porównywalnym kształtowały się następująco:

	Finanse i Bankowość	Administracja Publiczna	Przedsiębiorstwa	Pozostałe	Razem
	<i>mln PLN</i>	<i>mln PLN</i>	<i>mln PLN</i>	<i>mln PLN</i>	<i>mln PLN</i>
3 miesiące do 30 czerwca 2022					
Oprogramowanie i usługi własne*	81,3	143,5	37,7	6,0	268,5
Oprogramowanie i usługi obce	0,7	12,6	5,0	0,6	18,9
Sprzęt i infrastruktura	-	6,1	-	-	6,1
Razem przychody ze sprzedaży	82,0	162,2	42,7	6,6	293,5
6 miesięcy do 30 czerwca 2022					
Oprogramowanie i usługi własne*	159,0	271,7	73,5	11,5	515,7
Oprogramowanie i usługi obce	1,4	29,7	8,6	1,3	41,0
Sprzęt i infrastruktura	-	16,2	0,4	-	16,6
Razem przychody ze sprzedaży	160,4	317,6	82,5	12,8	573,3
3 miesiące do 30 czerwca 2021					
Oprogramowanie i usługi własne*	82,8	126,2	39,1	4,8	252,9
Oprogramowanie i usługi obce	1,0	10,1	3,3	0,2	14,6
Sprzęt i infrastruktura	-	0,6	-	-	0,6
Razem przychody ze sprzedaży	83,8	136,9	42,4	5,0	268,1
6 miesięcy do 30 czerwca 2021					
Oprogramowanie i usługi własne*	157,7	247,4	74,8	8,7	488,6
Oprogramowanie i usługi obce	1,8	20,3	18,0	0,2	40,3
Sprzęt i infrastruktura	0,1	0,7	-	-	0,8
Razem przychody ze sprzedaży	159,6	268,4	92,8	8,9	529,7

* w tym przychody operacyjne z leasingu rozpoznane zgodnie z MSSF 16 w 2022 roku w kwocie 5,7 mln PLN, natomiast w 2021 roku w kwocie 3,6 mln PLN. Przychody te prezentowane są w segmencie „Pozostałe”

ii. *Przychody z tytułu umów z klientami w przychodach operacyjnych ogółem według metody ujęcia w rachunku zysków i strat*

	3 miesiące do 30 czerwca 2022	6 miesięcy do 30 czerwca 2022	3 miesiące do 30 czerwca 2021	6 miesięcy do 30 czerwca 2021
	<i>mln PLN</i>	<i>mln PLN</i>	<i>mln PLN</i>	<i>mln PLN</i>
Przychody z tytułu umów z klientami rozpoznawane zgodnie z MSSF 15				
Z tytułu dóbr i usług przekazywanych w określonym momencie, w tym:				
<i>Segment Finanse i Bankowość</i>	16,5	41,8	9,0	28,9
<i>Segment Administracja Publiczna</i>	1,6	2,2	1,0	3,7
<i>Segment Administracja Publiczna</i>	10,2	32,4	5,9	10,1
<i>Segment Przedsiębiorstwa</i>	4,4	6,5	2,1	15,1
<i>Segment Pozostałe</i>	0,3	0,7	-	-
Z tytułu dóbr i usług przekazanych w miarę upływu czasu, w tym:				
<i>Segment Finanse i Bankowość</i>	274,0	525,8	257,3	497,2
<i>Segment Administracja Publiczna</i>	80,4	158,2	82,8	155,9
<i>Segment Administracja Publiczna</i>	152,0	285,2	131,0	258,3
<i>Segment Przedsiębiorstwa</i>	38,3	76,0	40,3	77,7
<i>Segment Pozostałe</i>	3,3	6,4	3,2	5,3
Przychody operacyjne z leasingu rozpoznane zgodnie z MSSF 16	3,0	5,7	1,8	3,6
Razem przychody operacyjne	293,5	573,3	268,1	529,7

iii. *Struktura przychodów operacyjnych w podziale na kraje, w których zostały wygenerowane*

	3 miesiące do 30 czerwca 2022	6 miesięcy do 30 czerwca 2022	3 miesiące do 30 czerwca 2021	6 miesięcy do 30 czerwca 2021
	<i>mln PLN</i>	<i>mln PLN</i>	<i>mln PLN</i>	<i>mln PLN</i>
Polska	288,6	560,8	261,4	517,3
Zagranica, w tym:	4,9	12,5	6,7	12,4
Niemcy	2,5	5,8	3,4	6,4
Słowacja	0,9	1,9	1,3	2,3
Austria	0,2	0,4	0,6	1,3
Gibraltar	-	1,5	0,3	0,7
Belgia	-	0,1	-	0,1
Pozostałe	1,3	2,8	1,1	1,6
Razem	293,5	573,3	268,1	529,7

4.2 Struktura kosztów operacyjnych

W poniższej tabeli przedstawiono strukturę kosztów operacyjnych w okresie 3 i 6 miesięcy zakończonym dnia 30 czerwca 2022 roku oraz w okresie porównywalnym.

Koszty działalności operacyjnej	3 miesiące do	6 miesięcy do	3 miesiące do	6 miesięcy do
	30 czerwca 2022	30 czerwca 2022	30 czerwca 2021	30 czerwca 2021
	<i>mln PLN</i>	<i>mln PLN</i>	<i>mln PLN</i>	<i>mln PLN</i>
Wartość odsprzedanych towarów, materiałów i usług obcych	(23,8)	(52,3)	(14,0)	(39,2)
Świadczenia na rzecz pracowników	(113,2)	(225,2)	(108,5)	(216,9)
Amortyzacja	(16,5)	(29,3)	(20,1)	(27,7)
Usługi obce	(66,5)	(126,2)	(58,9)	(114,2)
Pozostałe	(23,0)	(42,5)	(10,3)	(30,9)
Razem	(243,0)	(475,5)	(211,8)	(428,9)
Koszt własny sprzedaży	(205,9)	(405,5)	(178,3)	(360,8)
Koszty sprzedaży	(13,2)	(25,2)	(9,5)	(21,1)
Koszty ogólnego zarządu	(24,4)	(47,2)	(23,2)	(46,6)
(Odpis) / odwrócenie odpisu z tytułu utraty wartości należności z tytułu dostaw i usług	0,5	2,4	(0,8)	(0,4)
Razem	(243,0)	(475,5)	(211,8)	(428,9)

W okresie 6 miesięcy zakończonym dnia 30 czerwca 2022 roku pozostałe koszty działalności operacyjnej obejmowały przede wszystkim koszty utrzymania majątku i samochodów służbowych w wysokości 37,0 mln PLN oraz koszty podróży służbowych w wysokości 1,2 mln PLN. W okresie porównywalnym pozostałe koszty operacyjne zawierały głównie koszty utrzymania majątku i samochodów służbowych w wysokości 25,2 mln PLN oraz koszty podróży służbowych w wysokości 0,3 mln PLN.

i. Koszty świadczeń na rzecz pracowników

	3 miesiące do	6 miesięcy do	3 miesiące do	6 miesięcy do
	30 czerwca 2022	30 czerwca 2022	30 czerwca 2021	30 czerwca 2021
	<i>mln PLN</i>	<i>mln PLN</i>	<i>mln PLN</i>	<i>mln PLN</i>
Wynagrodzenia	(93,0)	(183,9)	(88,2)	(176,1)
Koszty ubezpieczeń społecznych	(7,8)	(15,2)	(7,9)	(16,2)
Koszty świadczeń emerytalnych	(10,9)	(22,7)	(10,3)	(20,4)
Inne świadczenia po okresie zatrudnienia	0,2	0,1	(0,4)	(0,7)
Pozostałe koszty świadczeń pracowniczych	(1,7)	(3,5)	(1,7)	(3,5)
Razem Koszty świadczeń pracowniczych	(113,2)	(225,2)	(108,5)	(216,9)

4.3 Przychody i koszty finansowe

Struktura przychodów finansowych w okresie 3 i 6 miesięcy zakończonym dnia 30 czerwca 2022 roku oraz w okresie porównywalnym kształtowała się następująco:

Przychody finansowe	3 miesiące do 30 czerwca 2022 mln PLN	6 miesięcy do 30 czerwca 2022 mln PLN	3 miesiące do 30 czerwca 2021 mln PLN	6 miesięcy do 30 czerwca 2021 mln PLN
Przychody odsetkowe od inwestycji w instrumenty dłużne oraz depozyty wyceniane w zamortyzowanym koszcie	3,5	4,6	0,4	0,7
Dodatnie różnice kursowe	(0,4)	-	(0,2)	0,6
Dywidendy należne	57,9	173,5	39,0	158,5
Zysk ze sprzedaży akcji/udziałów w jednostkach zależnych	-	-	0,9	0,9
Zyski netto z realizacji i/lub wyceny instrumentów pochodnych	0,2	0,2	0,2	0,2
Zyski netto z realizacji i/lub wyceny instrumentów kapitałowych	0,9	0,9	-	-
Odwrocenie odpisu z tytułu utraty wartości instrumentów finansowych	-	-	7,3	7,3
Odwrocenie odpisu z tytułu oczekiwanych strat kredytowych od należności z tytułu dywidendy	-	-	9,6	9,6
Razem	62,1	179,2	57,2	177,8

Dodatnie i ujemne różnice kursowe prezentowane są netto (jako nadwyżka dodatnich nad ujemnymi lub odwrotnie).

Struktura kosztów finansowych w okresie 3 i 6 miesięcy zakończonym dnia 30 czerwca 2022 roku oraz w okresie porównywalnym kształtowała się następująco:

Koszty finansowe	3 miesiące do 30 czerwca 2022 mln PLN	6 miesięcy do 30 czerwca 2022 mln PLN	3 miesiące do 30 czerwca 2021 mln PLN	6 miesięcy do 30 czerwca 2021 mln PLN
Koszty odsetek od kredytów bankowych, papierów dłużnych oraz zobowiązań z tytułu dostaw i usług	(0,1)	(0,1)	(0,1)	(0,1)
Koszty odsetek od leasingu	(0,6)	(1,2)	(0,6)	(1,2)
Pozostałe koszty odsetkowe	(0,2)	(0,4)	(0,2)	(0,5)
Ujemne różnice kursowe	(0,6)	(0,6)	-	-
Zyski z tytułu aktualizacji wartości aktywów finansowych wycenianych w wartości godziwej przez wynik finansowy	0,1	-	-	-
Odpis z tytułu utraty wartości inwestycji	-	-	(7,5)	(7,5)
Straty z realizacji i/lub wyceny instrumentów pochodnych	0,5	-	1,2	-
Pozostałe koszty finansowe	-	-	(0,2)	(0,1)
Razem	(0,9)	(2,3)	(7,4)	(9,4)

4.4 Podatek dochodowy

Główne składniki obciążenia wyniku z tytułu podatku dochodowego od osób prawnych (bieżącego i odroczonego):

	3 miesiące do 30 czerwca 2022 mln PLN	6 miesięcy do 30 czerwca 2022 mln PLN	3 miesiące do 30 czerwca 2021 mln PLN	6 miesięcy do 30 czerwca 2021 mln PLN
Bieżący podatek dochodowy oraz korekty lat ubiegłych	(6,3)	(14,8)	(9,4)	(16,1)
Odroczony podatek dochodowy	(2,7)	(5,9)	(3,3)	(6,1)
Obciążenie podatkowe wykazane w rachunku zysków i strat	(9,0)	(20,7)	(12,7)	(22,2)

Z dniem 15 lipca 2016 roku do Ordynacji Podatkowej zostały wprowadzone zmiany w celu uwzględnienia postanowień Ogólnej Klauzuli Zapobiegającej Nadużyciom (GAAR). GAAR ma zapobiegać powstawaniu i wykorzystywaniu sztucznych struktur prawnych tworzonych w celu uniknięcia zapłaty podatku w Polsce. GAAR definiuje unikanie opodatkowania jako czynność dokonaną przede wszystkim w celu osiągnięcia korzyści podatkowej, sprzecznej w danych okolicznościach z przedmiotem i celem przepisów ustawy podatkowej. Zgodnie z GAAR taka czynność nie skutkuje osiągnięciem korzyści podatkowej, jeżeli sposób działania był sztuczny. Wszelkie występowanie (i) nieuzasadnionego dzielenia operacji, (ii) angażowania podmiotów pośredniczących mimo braku uzasadnienia ekonomicznego lub gospodarczego, (iii) elementów wzajemnie się znoszących lub kompensujących oraz (iv) inne działania o podobnym działaniu do wcześniej wspomnianych, mogą być potraktowane jako przesłanka istnienia sztucznych czynności podlegających przepisom GAAR. Regulacje te wymagają znacznie większego osądu przy ocenie skutków podatkowych poszczególnych transakcji.

Klauzulę GAAR należy stosować w odniesieniu do transakcji dokonanych po jej wejściu w życie oraz do transakcji, które zostały przeprowadzone przed wejściem w życie klauzuli GAAR, ale dla których po dacie wejścia klauzuli w życie korzyści były lub są nadal osiągane. Wdrożenie powyższych przepisów umożliwiło polskim organom kontroli podatkowej kwestionowanie realizowanych przez podatników prawnych ustaleń i porozumień, takich jak restrukturyzacja i reorganizacja grupy.

Przepisy dotyczące podatku od towarów i usług, podatku dochodowego od osób prawnych, podatku dochodowego od osób fizycznych, czy składek na ubezpieczenia społeczne podlegają częstym zmianom, wskutek czego niejednokrotnie brak jest odniesienia do utrwalonej linii orzecznictwa. Obowiązujące przepisy nie zawsze są jednoznaczne, co dodatkowo powoduje rozbieżności w ich interpretacji. Rozliczenia podatkowe są przedmiotem kontroli organów podatkowych. W przypadku stwierdzenia nieprawidłowości w rozliczeniach podatkowych, podatnik zobowiązany jest do uiszczenia kwoty zaległości wraz z należnymi odsetkami ustawowymi. Zapłata zaległych zobowiązań nie zawsze zwalnia z odpowiedzialności karno-skarbowej. Opisane zjawiska powodują, że rozliczenia podatkowe są obarczone stosunkowo wysokim ryzykiem. Rozliczenia podatkowe mogą zostać poddane kontroli przez okres pięciu lat, licząc od końca roku, w którym zostały złożone deklaracje podatkowe. W efekcie kwoty wykazane w sprawozdaniu finansowym mogą ulec zmianie w późniejszym terminie po ostatecznym ustaleniu ich wysokości przez organy skarbowe.

Poniżej zaprezentowano uzgodnienie podatku dochodowego do wyniku finansowego brutto przed opodatkowaniem według ustawowej stawki podatkowej, z podatkiem dochodowym liczonym według efektywnej stawki podatkowej.

	3 miesiące do 30 czerwca 2022	6 miesięcy do 30 czerwca 2022	3 miesiące do 30 czerwca 2021	6 miesięcy do 30 czerwca 2021
	<i>mln PLN</i>	<i>mln PLN</i>	<i>mln PLN</i>	<i>mln PLN</i>
Wynik finansowy brutto z działalności kontynuowanej	111,1	273,3	106,9	271,5
Obowiązująca stawka podatku dochodowego od osób prawnych	19%	19%	19%	19%
Podatek dochodowy według obowiązującej ustawowej stawki podatkowej	21,1	51,9	20,3	51,6
Dywidendy otrzymane od spółek zależnych i stowarzyszonych	(8,5)	(30,5)	(7,4)	(28,3)
Koszty uzyskania przychodów z dywidend zwolnionych z opodatkowania	0,4	2,4	1,1	2,3
Ulga IP BOX – różnica wynikająca z zastosowania innej stawki	(1,3)	(1,3)	(2,0)	(4,1)
Ulga B+R	(1,2)	(1,6)	(0,2)	(0,6)
CIT (różnica pomiędzy podatkiem zaksięgowanym a deklaracją CIT-8)	(0,7)	(0,7)	-	-
CFC - Rezerwa na podatek od zagranicznych jednostek kontrolowanych	(0,6)	-	-	-
Przekroczenie limitu wydatków na wartości niematerialne	(0,4)	(0,4)	-	-
Wyksięgowanie należności z wykorzystaniem odpisu	-	0,5	-	-
Pozostałe różnice trwałe	0,2	0,4	0,9	1,3
Podatek dochodowy według efektywnej stawki podatkowej	9,0	20,7	12,7	22,2
Efektywna stawka podatku dochodowego	8,1%	7,6%	11,9%	8,2%

4.5 Zysk przypadający na jedną akcję

W okresie sprawozdawczym jak i w okresie porównywalnym nie występowały elementy rozładniające zysk przypadający na jedną akcję, wskutek czego zysk na akcję i rozwodniony zysk na akcję były sobie równe. Poniżej przedstawione zostały dane dotyczące zysku oraz ilość akcji, które posłużyły do wyliczenia zysku na jedną akcję.

	3 miesiące do 30 czerwca 2022	6 miesięcy do 30 czerwca 2022	3 miesiące do 30 czerwca 2021	6 miesięcy do 30 czerwca 2021
Średnia ważona liczba wyemitowanych akcji zwykłych zastosowana do obliczenia podstawowego zysku na jedną akcję (w sztukach)	83 000 303	83 000 303	83 000 303	83 000 303
Zysk netto przypadający na akcjonariuszy Spółki (w milionach PLN) za okres sprawozdawczy	102,1	252,6	94,2	249,3
Zysk na jedną akcję (w PLN) ze zysku netto za okres sprawozdawczy	1,23	3,04	1,14	3,00

4.6 Informacja dotycząca wypłaconej dywidendy

W dniu 25 maja 2022 roku odbyło się Zwyczajne Walne Zgromadzenie Akcjonariuszy Asseco Poland S.A., które postanowiło zysk netto wypracowany w roku obrotowym 2021 w kwocie 320,9 mln PLN podzielić w następujący sposób: część zysku netto w kwocie 278,9 mln PLN przeznaczyć do podziału między Akcjonariuszy, tj. na wypłatę dywidendy po 3,36 PLN na jedną akcję oraz pozostałą część zysku netto w kwocie 42,0 mln PLN przekazać na kapitał zapasowy. Dzień dywidendy ustalano na dzień 10 czerwca 2022 roku, a dzień wypłaty dywidendy na dzień 21 czerwca 2022 roku.

W dniu 20 maja 2021 roku odbyło się Zwyczajne Walne Zgromadzenie Akcjonariuszy Asseco Poland S.A., które postanowiło zysk netto wypracowany w roku obrotowym 2020 w kwocie 265,6 mln PLN podzielić w następujący sposób: część zysku netto w kwocie 258,1 mln PLN przeznaczyć do podziału między Akcjonariuszy, tj. na wypłatę dywidendy po 3,11 PLN na jedną akcję oraz pozostałą część zysku netto w kwocie 7,5 mln PLN przekazać na kapitał zapasowy. Dzień dywidendy ustalano na dzień 4 czerwca 2021 roku, a dzień wypłaty dywidendy na dzień 18 czerwca 2021 roku.

5. Noty objaśniające do bilansu

5.1. Rzeczowe aktywa trwałe

Zmiana wartości netto rzeczowych aktywów trwałych w okresie 6 miesięcy zakończonym dnia 30 czerwca 2022 oraz w okresie porównywalnym wynikała z następujących ruchów:

	6 miesięcy do 30 czerwca 2022 <i>mln PLN</i>	6 miesięcy do 30 czerwca 2021 <i>mln PLN</i>
Wartość netto środków trwałych na dzień 1 stycznia	309,4	310,5
Zwiększenia stanu, z tytułu:	8,9	9,1
Zakupu i modernizacji	8,9	9,1
Zmniejszenia stanu, z tytułu:	(17,7)	(13,6)
Odpisu amortyzacyjnego za okres sprawozdawczy	(13,4)	(11,4)
Sprzedaży i likwidacji	(1,9)	(2,2)
Przeklasyfikowanie do aktywów przeznaczonych do sprzedaży	(2,4)	-
Zmiana prezentacji	-	(0,5)
Zwiększenie odpisu aktualizującego	-	(0,1)
Wartość netto środków trwałych na dzień 30 czerwca	300,6	305,4

5.2. Wartości niematerialne

Zmiana wartości netto wartości niematerialnych w okresie 6 miesięcy zakończonym w dniu 30 czerwca 2022 roku oraz w okresie porównywalnym wynikała z następujących ruchów:

	6 miesięcy do 30 czerwca 2022 <i>mln PLN</i>	6 miesięcy do 30 czerwca 2021 <i>mln PLN</i>
Wartość netto wartości niematerialnych na dzień 1 stycznia	2 205,2	2 208,8
Zwiększenia stanu, z tytułu:	13,4	11,6
Zakupu i modernizacji	0,8	1,9
Kosztów realizowanych projektów rozwojowych	12,6	9,7
Zmniejszenia stanu, z tytułu:	(11,0)	(12,7)
Odpisu amortyzacyjnego za okres sprawozdawczy	(11,0)	(12,5)
Sprzedaży i likwidacji	-	(0,2)
Zmiana prezentacji	-	(0,2)
Wartość netto wartości niematerialnych na dzień 30 czerwca	2 207,6	2 207,5

5.3. Aktywa z tytułu prawa do użytkowania

Zmiana wartości netto aktywów z tytułu prawa do użytkowania w okresie 6 miesięcy zakończonym dnia 30 czerwca 2022 oraz w okresie porównywalnym wynikała z następujących ruchów:

	6 miesięcy do 30 czerwca 2022 <i>mln PLN</i>	6 miesięcy do 30 czerwca 2021 <i>mln PLN</i>
Wartość netto aktywów z tytułu prawa do użytkowania na dzień 1 stycznia	95,4	90,2
Zwiększenia stanu, z tytułu:	2,7	1,2
Zawarcie nowej umowy leasingu	1,4	0,9
Modyfikacji bieżących umów (przedłużenia umów, zmiana stopy procentowej)	1,3	0,3
Zmniejszenia stanu, z tytułu:	(6,3)	(4,9)
Odpisu amortyzacyjnego za okres sprawozdawczy	(6,0)	(4,8)
Modyfikacji bieżących umów (skrócenie umowy, zmiana stopy procentowej)	(0,3)	(0,1)
Zmiana prezentacji	(0,2)	-
Wartość netto aktywów z tytułu prawa do użytkowania na dzień 30 czerwca	91,6	86,5

5.4. Wartość firmy

Największy udział w saldzie wartości niematerialnych ma wartość firmy powstała w wyniku połączeń, jakie miały miejsce w latach poprzednich. Na dzień 30 czerwca 2022 roku oraz w okresie porównywalnym wartość firmy powstała w wyniku połączeń wynosiła 1 936,9 mln PLN.

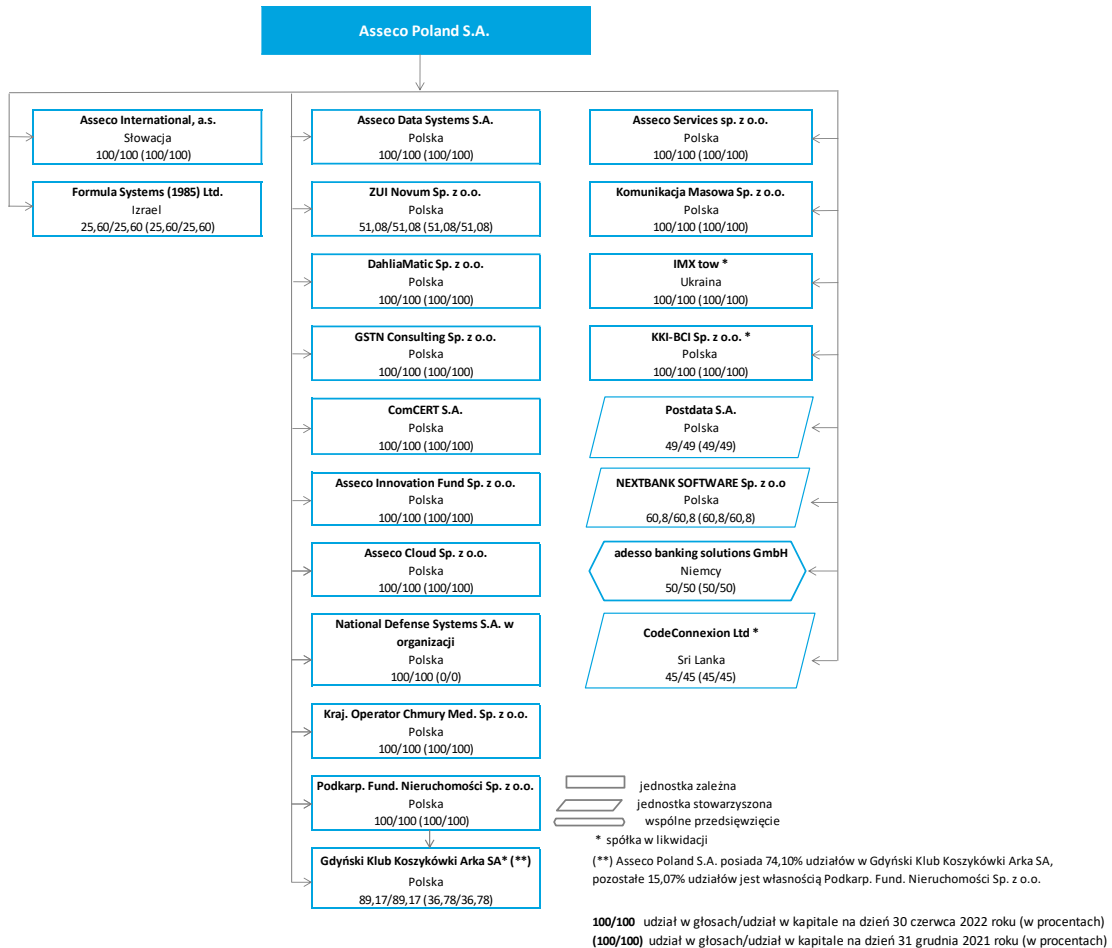
Wartość firmy jest zaalokowana do następujących segmentów operacyjnych, które są traktowane jako ośrodki wypracowujące przepływy pieniężne:

	30 czerwca 2022 <i>mln PLN</i>	31 grudnia 2021 <i>mln PLN</i>
Wartość firmy przypisana do segmentu "Finanse i Bankowość"	896,8	896,8
Wartość firmy przypisana do segmentu "Administracja Publiczna"	859,1	859,1
Wartość firmy przypisana do segmentu "Przedsiębiorstwa"	181,0	181,0
Wartość firmy prezentowana w wartościach niematerialnych	1 936,9	1 936,9

Wartość firmy testowana jest na utratę wartości zawsze, kiedy zachodzą przesłanki takiej utraty wartości, jednak nie rzadziej niż raz do roku. Ocena okoliczności i przesłanek mogących wskazywać na konieczność przeprowadzania testu została opisana na datę 30 czerwca 2022 roku w punkcie 5.6 not objaśniających do niniejszego śródrocznego skróconego sprawozdania finansowego Asseco Poland S.A.

5.5. Inwestycje w jednostkach zależnych i stowarzyszonych

Struktura inwestycji Asseco Poland S.A. w jednostkach zależnych i stowarzyszonych została zaprezentowana na poniższym schemacie:



Inwestycje kapitałowe Spółki na dzień 30 czerwca 2022 roku oraz w okresie porównywalnym zostały zaprezentowane w poniższej tabeli:

	30 czerwca 2022	31 grudnia 2021
	<i>mln PLN</i>	<i>mln PLN</i>
<i>Inwestycje w podmioty notowane na aktywnym rynku</i>		
Formula Systems (1985), Ltd.	249,2	249,2
<i>Inwestycje w podmioty nienotowane</i>		
Asseco International A.S.	1 178,7	1 178,7
Asseco Data Systems S.A.	401,2	401,2
Podkarpacki Fundusz Nieruchomości Sp. z o.o.	89,2	89,2
Dahliamatic Sp. z o.o.	73,6	73,6
GSTN Consulting Sp. z o.o.	33,8	33,8
Asseco Cloud Sp. z o.o.	26,7	26,7
Nextbank Software Sp. z o.o. (jednostka stowarzyszona)	17,3	17,3
ComCERT S.A.	5,0	5,0
Z.U.I. Novum Sp. z o.o.	3,9	3,9
Asseco Innovation Fund Sp. z o.o.	2,1	1,9
Postdata S.A. (jednostka stowarzyszona)	1,0	1,0
Krajowy Operator Chmury Medycznej Sp. o.o.	1,0	1,0
adesso banking solutions GmbH (wspólne przedsięwzięcie)	0,9	0,9
Asseco Services Sp. z o.o.	0,6	0,6
National Defense Systems S.A w organizacji	0,1	-
	2 084,3	2 084,0

W okresie 6 miesięcy zakończonym dnia 30 czerwca 2022 roku miały miejsce następujące zmiany dotyczące inwestycji Asseco Poland S.A. w jednostki zależne i stowarzyszone:

- **Podwyższenie kapitału w Asseco Innovation Fund Sp. o.o.**

W dniu 18 marca 2022 roku nastąpiło podwyższenie kapitału w spółce Asseco Innovation Fund, kapitał został objęty w całości przez Asseco Poland. Podwyższenia kapitału wynosiło 0,2 mln PLN.

- **Założenie nowej spółki National Defense Systems S.A.**

W dniu 23 maja 2022 roku nastąpiło utworzenie spółki National Defense Systems S.A. Nowo powstała spółka jest w 100% zależna od Asseco Poland S.A.

5.6. Testy z tytułu utraty wartości

Na dzień 30 czerwca 2022 roku, jak i w okresie 6 miesięcy zakończonym dnia 30 czerwca 2022 roku, kapitalizacja giełdowa Spółki Asseco Poland S.A. utrzymywała się na poziomie powyżej wartości księgowej aktywów netto Spółki.

Ad. 1 Aktywa zaangażowane do prowadzenia działalności operacyjnej Spółki

Jak zostało to opisane w punkcie 5.4 not objaśniających do niniejszego śródrocznego skróconego sprawozdania finansowego, wartość firmy powstała w wyniku połączeń została zaalokowana do segmentów operacyjnych Spółki. Wartość poszczególnych ośrodków została następnie powiększona o aktywa operacyjne netto, które są wykorzystywane przez dany ośrodek do generowania przepływów pieniężnych.

Zgodnie z zaleceniami Międzynarodowych Standardów Sprawozdawczości Finansowej Zarząd Spółki przeanalizował przesłanki do przeprowadzenia testów na utratę wartości, w tym przede wszystkim wojnę trwającą na terytorium Ukrainy oraz stan realizacji budżetów segmentów operacyjnych wyodrębnionych w Spółce.

Wszystkie segmenty w Asseco Poland zrealizowały planowany budżet za okres 6 miesięcy zakończony 30 czerwca 2022 roku, a podczas przeglądu prognoz na kolejne lata nie zostały zidentyfikowane istotne odchylenia, które mogłyby spowodować brak realizacji zaplanowanych celów biznesowych.

W związku z powyższym Zarząd uznał, że założenia przyjęte do testu przeprowadzonego na dzień 31 grudnia 2021 roku pozostają realistyczne, więc nie występują przesłanki wskazujące na możliwość utraty wartości.

Ad. 2 Aktywa związane z działalnością inwestycyjną

W przypadku ośrodków wypracowujących przepływy pieniężne, którymi są spółki notowane na aktywnym rynku, przesłanką wskazującą na możliwość utraty wartości może być niska kapitalizacja danego ośrodka (tj. nadwyżka wartości księgowej ośrodka nad jego wartością rynkową).

Do spółek/grup notowanych na aktywnym rynku należą: Asseco Business Solutions S.A., Asseco South Eastern Europe S.A. oraz Formula Systems (1985) Ltd. i subgrupy od niej zależne.

W poniższej tabeli zaprezentowano porównanie wartości rynkowej inwestycji z jej wartością księgową na dzień 30 czerwca 2022 roku oraz na dzień ostatniego corocznego testu, tj. na dzień 31 grudnia 2021 roku:

	Formula Systems (1985), Ltd.	Asseco South Eastern Europe S.A.	Asseco Business Solutions S.A.
	<i>mln PLN</i>	<i>mln PLN</i>	<i>mln PLN</i>
30 czerwca 2022			
wartość księgowa	249,2	268,8*	69,0*
wartość godziwa	1 607,8	1 225,1	630,6
nadwyżka (+)/niedobór(-) wartości godziwej nad wartością księgową	1 358,6	956,3	561,6
31 grudnia 2021			
wartość księgowa	249,2	268,8*	69,0*
wartość godziwa	1 683,4	1 244,5	613,9
nadwyżka (+)/niedobór(-) wartości godziwej nad wartością księgową	1 434,2	975,7	544,9

*Na dzień 30 czerwca 2022 roku zarówno inwestycja w spółkę Asseco South Eastern Europe oraz Asseco Business Solutions S.A. stanowiły jednostki pośrednio zależne od Asseco Poland S.A. Oznacza to, że wartość inwestycji w te spółki jest prezentowana w saldzie inwestycji Asseco Poland w Asseco International, która sprawuje kontrolę nad wyżej wymienionymi Spółkami.

W przypadku Formula Systems nadwyżka wartości godziwej nad wartością księgową inwestycji pozostaje znaczna dzięki czemu stwierdzono, że nie występuje konieczność przeprowadzenia dodatkowego śródrocznego testu na utratę wartości inwestycji.

Jednocześnie stwierdzono, że w związku z faktem, iż inwestycja w Asseco International, a.s., w której skład wchodzi na dzień bilansowy zarówno grupa Asseco South Eastern Europe jak i Asseco Business Solutions, nie wymaga przeprowadzenia testu, gdyż kapitalizacje tych spółek przewyższają znacząco historyczną wartość księgową, a grupa Asseco International realizuje swój budżet.

Na dzień 30 czerwca 2022 roku Zarząd Spółki przeanalizował również przesłanki utraty wartości w odniesieniu do inwestycji w pozostałe spółki. W wyniku przeglądu zidentyfikowano utratę wartości dla inwestycji w spółkę Tecsisa i dokonano odpisu 100% wartości firmy zaalokowanej do tej spółki wewnątrz grupy Asseco International. Nie przełożyło się to jednak na odpis inwestycji Spółki w Asseco International, gdyż, jak wspomniano powyżej, grupa Asseco International jako całość realizuje swój budżet i nie ma przesłanek do utraty wartości inwestycji w tę grupę. W przypadku inwestycji w spółki DahliaMatic Sp. z o.o. oraz Asseco PST, które nie zrealizowały budżetu za I półrocze 2022 roku, Spółka przeprowadziła testy na utratę wartości, ale w ich wyniku nie stwierdzono konieczności utworzenia odpisów. Dla pozostałych spółek nie zidentyfikowano przesłanek do utraty wartości.

Analiza wrażliwości

Dodatkowo Spółka przeprowadziła analizę wrażliwości w odniesieniu do przeprowadzonego testu na utratę wartości aktywów związanych z działalnością inwestycyjną. W analizie tej badano wpływ zmiany:

- a. zastosowanej stopy dyskonta dla okresu rezydualnego, tj. dla przepływów po 2026 roku;
- b. średniorocznej stopy zmiany tzw. wolnych przepływów pieniężnych w okresie prognozy, tj. w latach 2022-2026;

jako czynnika wpływającego na wartość odzyskiwalną ośrodka wypracowującego przepływy pieniężne, przy założeniu braku zmian pozostałych czynników.

Celem analizy wrażliwości było zbadanie o ile można zmienić wybrane parametry modelu, aby oszacowana wartość użytkowa ośrodków wypracowujących przepływy pieniężne zrównała się z wartością bilansową ośrodka. Wyniki przeprowadzonej analizy zostały zestawione w poniższej tabeli:

	Wartość księgową inwestycji <i>mIn PLN</i>	Stopa dyskontowa dla okresu rezydualnego		Graniczna stopa zmiany wolnych przepływów pieniężnych (FCFF) %
		zastosowana w modelu %	graniczna %	
DahliaMatic Sp. z o.o.	73,6	13,3%	15,0%	3,1%
Asseco PST (dawniej Excistos)*	103,4	8,7%	∞	(38,8%)

∞ oznacza, że wartość graniczna stopy dyskonta dla okresu rezydualnego jest większa niż 100%.

* Na dzień 30 czerwca 2022 roku inwestycja w spółka Asseco PST stanowiły jednostki pośrednio zależne od Asseco Poland S.A. Oznacza to, że wartość inwestycji w tą spółkę jest prezentowana w saldzie inwestycji Asseco Poland w Asseco International, która sprawuje bezpośrednią kontrolę.

W tabeli poniżej zaprezentowano dane na 30 czerwca 2021 roku:

	Wartość księgową inwestycji <i>mIn PLN</i>	Stopa dyskontowa dla okresu rezydualnego		Graniczna stopa zmiany wolnych przepływów pieniężnych (FCFF) %
		zastosowana w modelu %	graniczna %	
DahliaMatic Sp. z o.o.	73,6	11,4%	13,4%	14,8%
Asseco Spain S.A.*	77,3	8,2%	13,5%	11,5%
Asseco PST (dawniej Excistos)*	103,4	8,2%	∞	(25,1%)

∞ oznacza, że wartość graniczna stopy dyskonta dla okresu rezydualnego jest większa niż 100%.

* Na dzień 30 czerwca 2021 roku inwestycja w spółki Asseco Spain S.A. (spółki bezpośrednio zależnej od Asseco Western Europe S.A), Asseco PST stanowiły jednostki pośrednio zależne od Asseco Poland S.A. Oznacza to, że wartość inwestycji w te spółki jest prezentowana w saldzie inwestycji Asseco Poland w Asseco International, która sprawuje bezpośrednią kontrolę nad wyżej wymienionymi spółkami.

5.7. Pozostałe aktywa

i. Pozostałe aktywa finansowe

Na dzień 30 czerwca 2022 roku oraz na dzień 31 grudnia 2021 roku poza należnościami i środkami pieniężnymi opisanymi w innych notach Spółka posiadała również zaprezentowane w tabeli poniżej pozostałe aktywa finansowe.

	30 czerwca 2022 roku		31 grudnia 2021 roku	
	Długoterminowe	Krótkoterminowe	Długoterminowe	Krótkoterminowe
	<i>mIn PLN</i>	<i>mIn PLN</i>	<i>mIn PLN</i>	<i>mIn PLN</i>
Aktywa finansowe wyceniane w zamortyzowanym koszcie, w tym:	2,8	4,4	13,7	0,4
Pożyczki udzielone podmiotom powiązanym	2,0	4,1	12,9	0,1
Pożyczki udzielone podmiotom niepowiązanym	-	-	-	-
Pożyczki udzielone pracownikom	0,8	0,3	0,8	0,3
Aktywa finansowe wyceniane w wartościach godziwych przez wynik finansowy, w tym:	2,0	1,0	1,1	0,8

Kontrakty forward	-	1,0	-	0,8
Akcje w spółkach notowanych na aktywnym rynku (poza spółkami zależnymi i stowarzyszonymi)	2,0	-	1,1	-
Aktywa finansowe wyceniane w wartościach godziwych przez pozostałe dochody całkowite, w tym:	9,4	-	9,4	-
Akcje i udziały w spółkach nienotowanych (poza spółkami zależnymi i stowarzyszonymi)	9,4	-	9,4	-
Razem	14,2	5,4	24,2	1,2

Spadek salda pożyczek udzielonych podmiotom powiązanim wynika ze spłaty w pierwszym półroczu przez Podkarpacki Fundusz Nieruchomości Sp. z o.o. pożyczki w wysokości 7,4 mln PLN.

Zmiany sposobu ustalania wartości godziwej instrumentów finansowych wycenianych w wartości godziwej oraz zmiany w klasyfikacji instrumentów finansowych

W okresie 6 miesięcy zakończonym dnia 30 czerwca 2022 roku w Spółce nie dokonano zmian w sposobie ustalania wartości godziwej instrumentów finansowych wycenianych w wartości godziwej oraz nie wystąpiły przesunięcia instrumentów pomiędzy hierarchią wartości godziwej ani też nie dokonywano zmian klasyfikacji instrumentów finansowych.

Na dzień 30 czerwca 2022 roku oraz na dzień 31 grudnia 2021 roku wartość godziwa aktywów finansowych nie odbiegała istotnie od ich wartości księgowej.

	Wartość bilansowa	Poziom 1 ⁱ⁾	Poziom 2 ⁱⁱ⁾	Poziom 3 ⁱⁱⁱ⁾
	mln PLN	mln PLN	mln PLN	mln PLN
Na dzień 30 czerwca 2022 roku				
Aktywa finansowe wyceniane w wartościach godziwych przez wynik finansowy				
Zawarte kontrakty typu "forward"	1,0	-	1,0	-
Akcje i udziały w spółkach notowanych na rynkach regulowanych	2,0	2,0	-	-
Razem	3,0	2,0	1,0	-
Aktywa finansowe wyceniane w wartościach godziwych przez pozostałe dochody całkowite				
Akcje i udziały w spółkach nienotowanych na rynkach regulowanych	9,4	-	-	9,4
Razem	9,4	-	-	9,4

i. wartość godziwa określana na podstawie cen giełdowych oferowanych za identyczne aktywa na rynkach aktywnych;

ii. wartość godziwa określana przy użyciu modeli, dla których dane wsadowe są obserwowalne bezpośrednio lub pośrednio na rynkach aktywnych;

iii. wartość godziwa określana przy użyciu modeli, dla których dane wsadowe nie są obserwowalne bezpośrednio lub pośrednio na rynkach aktywnych.

	Wartość bilansowa	Poziom 1 ⁱ⁾	Poziom 2 ⁱⁱ⁾	Poziom 3 ⁱⁱⁱ⁾
	mln PLN	mln PLN	mln PLN	mln PLN
Na dzień 31 grudnia 2021				
Aktywa finansowe wyceniane w wartościach godziwych przez wynik finansowy				
Zawarte kontrakty typu "forward"	0,8	-	0,8	-
Akcje i udziały w spółkach notowanych na rynkach regulowanych	1,1	1,1	-	-
Razem	1,9	1,1	0,8	-
Aktywa finansowe wyceniane w wartościach godziwych przez pozostałe dochody całkowite				
Akcje i udziały w spółkach nienotowanych na rynkach regulowanych	9,4	-	-	9,4
Razem	9,4	-	-	9,4

i. wartość godziwa określana na podstawie cen giełdowych oferowanych za identyczne aktywa na rynkach aktywnych;

ii. wartość godziwa określana przy użyciu modeli, dla których dane wsadowe są obserwowalne bezpośrednio lub pośrednio na rynkach aktywnych;

iii. wartość godziwa określana przy użyciu modeli, dla których dane wsadowe nie są obserwowalne bezpośrednio lub pośrednio na rynkach aktywnych.

ii. Aktywa niefinansowe

Na saldo pozostałych aktywów na dzień 30 czerwca 2022 roku oraz na dzień 31 grudnia 2021 roku składały się:

	30 czerwca 2022 mln PLN	31 grudnia 2021 mln PLN
Zaliczki na dostawy	5,3	1,8

5.8. Czynne rozliczenia międzyokresowe

Na dzień 30 czerwca 2022 roku oraz na dzień 31 grudnia 2021 roku na saldo czynnych rozliczeń międzyokresowych składały się następujące pozycje:

	30 czerwca 2022 roku		31 grudnia 2021 roku	
	Długoterminowe	Krótkoterminowe	Długoterminowe	Krótkoterminowe
	mln PLN	mln PLN	mln PLN	mln PLN
Przedpłacone usługi, w tym:	8,7	27,2	11,2	22,2
<i>usługi serwisowe i opłaty licencyjne</i>	7,7	20,4	10,2	17,5
<i>ubezpieczenia</i>	0,1	1,0	-	0,6
<i>inne usługi</i>	0,9	5,8	1,0	4,1
Wydatki związane z realizacją usług, dla których nie ujęto jeszcze przychodów, w tym:	23,8	4,6	21,3	8,0
<i>Koszty umów z klientami</i>	23,8	2,2	21,1	5,9
Pozostałe rozliczenia międzyokresowe	0,2	2,8	0,3	1,0
Razem	32,7	34,6	32,8	31,2

Czynne rozliczenia międzyokresowe kosztów na dzień 30 czerwca 2022 roku oraz na koniec okresu porównywalnego składały się głównie z kosztów wykonania projektów, do których przychody zostaną rozpoznane w przyszłych okresach, a które spełniają przesłanki do aktywowania na bilansie zgodnie z MSSF 15 oraz kosztów przedpłaconych usług serwisowych i opłat licencyjnych, które będą odnoszone do rachunku zysków i strat sukcesywnie w okresach przyszłych. Saldo kosztów umów z klientami w kwocie 28,4 mln PLN w 2022 roku wynika głównie z aktywowania kosztów budowy i dostosowania rozwiązania bankowego, z którego przychody Spółka rozpoznawać będzie w przyszłości w miarę udostępniania rozwiązania bankom, które zadeklarowały chęć przystąpienia do modelu SaaS.

5.9. Należności oraz aktywa z tytułu umów z klientami

W tabeli poniżej zostały przedstawione salda należności oraz salda aktywów z tytułu umów na dzień 30 czerwca 2022 roku oraz na dzień 31 grudnia 2021 roku.

	30 czerwca 2022 roku		31 grudnia 2021 roku	
	Długoterminowe	Krótkoterminowe	Długoterminowe	Krótkoterminowe
	mln PLN	mln PLN	mln PLN	mln PLN
Należności z tytułu dostaw i usług	3,4	146,1	3,7	231,0
Od jednostek powiązanych, w tym:	1,4	30,1	1,9	67,1
Należności zafakturowane	1,4	23,9	1,9	37,9
<i>od jednostek zależnych</i>	0,1	3,4	0,1	3,4
<i>od jednostek stowarzyszonych</i>	-	-	-	0,8
<i>od pozostałych podmiotów powiązanych</i>	1,3	20,5	1,8	33,7
Należności niezafakturowane	-	6,2	-	29,2
<i>od jednostek zależnych</i>	-	1,3	-	3,2
<i>od jednostek stowarzyszonych</i>	-	0,3	-	0,2
<i>od pozostałych podmiotów powiązanych</i>	-	4,6	-	25,8

Od jednostek pozostałych, w tym:	2,00	116,0	1,8	163,9
Należności zafakturowane	0,7	78,8	0,3	114,9
Należności niezafakturowane	1,3	37,2	1,5	49,0
Odpis na oczekiwane straty kredytowe (-)	-	(7,6)	-	(13,3)
Razem należności z tytułu dostaw i usług	3,4	138,5	3,7	217,7

Spadek odpisu na oczekiwane straty kredytowe wynika przede wszystkim ze spłaty należności przeterminowanych od dwóch kontrahentów w wysokości 3,6 mln PLN.

Na dzień 30 czerwca 2022 roku nie było istotnych zmian w strukturze wiekowej należności, ani tym jaki procent należności jest objęty odpisem na oczekiwane straty kredytowe w danych przedziałach w stosunku do danych opublikowanych w sprawozdaniu finansowych Asseco Poland za rok zakończony dnia 31 grudnia 2021 roku.

W tabeli poniżej zostały przedstawione salda aktywów z tytułu umów na dzień 30 czerwca 2022 roku oraz na dzień 31 grudnia 2021 roku:

	30 czerwca 2022 roku		31 grudnia 2021 roku	
	Długoterminowe	Krótkoterminowe	Długoterminowe	Krótkoterminowe
	<i>mln PLN</i>	<i>mln PLN</i>	<i>mln PLN</i>	<i>mln PLN</i>
Aktywa z tytułu umów z klientami				
od jednostek powiązanych, w tym:	-	29,5	-	21,2
<i>od jednostek zależnych</i>	-	0,6	-	-
<i>od jednostek stowarzyszonych</i>	-	0,5	-	0,2
<i>od pozostałych jednostek powiązanych</i>	-	28,4	-	21,0
od jednostek pozostałych	-	178,5	-	118,8
Razem aktywa z tytułu umów z klientami	-	208,0	-	140,0

Aktywa z tytułu umów z klientami wynikają z przewagi stopnia zaawansowania realizacji kompleksowych projektów IT w stosunku do wystawionych faktur.

Transakcje z podmiotami powiązаныmi zostały przedstawione w punkcie 5.20 not objaśniających do niniejszego śródrocznego skróconego sprawozdania finansowego.

Spółka posiada odpowiednią politykę w zakresie dokonywania sprzedaży tylko zweryfikowanym klientom. Zdaniem kierownictwa Spółki, na dzień 30 czerwca 2022 roku nie istnieje potrzeba dodatkowego odpisu na oczekiwane straty kredytowe.

W poniższej tabeli zaprezentowano pozostałe należności na dzień 30 czerwca 2022 roku oraz na dzień 31 grudnia 2021 roku:

Pozostałe należności	30 czerwca 2022 roku		31 grudnia 2021 roku	
	Długoterminowe	Krótkoterminowe	Długoterminowe	Krótkoterminowe
	<i>mln PLN</i>	<i>mln PLN</i>	<i>mln PLN</i>	<i>mln PLN</i>
Należności z tytułu dywidend	-	22,1	-	2,6
Należności z tytułu sprzedaży rzeczowych aktywów trwałych	-	0,5	0,6	0,2
Należności z tytułu sprzedaży instrumentów finansowych lub inwestycji kapitałowych	10,1	27,7	13,5	28,0
Należności z tytułu wpłaconych kaucji	1,3	6,2	1,4	1,2
Należności z tytułu dotacji	-	-	-	0,1
Należności dochodzone na drodze postępowania sądowego	-	0,3	-	0,3
Pozostałe należności	0,1	1,1	0,1	1,5
Odpis na oczekiwane straty kredytowe w odniesieniu do pozostałych należności (-)	-	(0,4)	-	(0,3)
Razem pozostałe należności	11,5	57,5	15,6	33,6

5.10. Środki pieniężne

W tabeli poniżej zostały przedstawione salda środków pieniężnych na dzień 30 czerwca 2022 roku oraz na dzień 31 grudnia 2021 roku:

	30 czerwca 2022 roku	31 grudnia 2021 roku
	<i>mln PLN</i>	<i>mln PLN</i>
Środki pieniężne na rachunkach bankowych bieżących	69,6	76,4
Środki pieniężne na rachunkach dotyczących płatności split payment	1,2	6,5
Lokaty krótkoterminowe	102,0	150,2
Razem saldo środków pieniężnych wykazane w bilansie i rachunku przepływów pieniężnych	172,8	233,1

Środki pieniężne w banku są oprocentowane według zmiennych stóp procentowych, których wysokość zależy od stopy oprocentowania lokat bankowych. Lokaty krótkoterminowe są zakładane na okresy od jednego dnia do trzech miesięcy i są oprocentowane według ustalonych dla nich stóp procentowych.

5.11. Odpisy aktualizujące zapasy

W okresie 6 miesięcy zakończonym dnia 30 czerwca 2022 roku oraz w okresie porównywalnym nie dokonano istotnych odpisów aktualizujących zapasy.

5.12. Aktywa i zobowiązania przeznaczone do sprzedaży

Spółka posiada nieruchomość biurową klasyfikowaną na dzień 30 czerwca 2022 roku jako aktywo przeznaczone do sprzedaży w wartości netto 2,5 mln PLN.

5.13. Zobowiązania z tytułu leasingu

Na dzień 30 czerwca 2022 roku przedmiotem umów leasingu, w których Spółka jest leasingobiorcą, były:

- budynki biurowe,
- samochody.

W poniższej tabeli zaprezentowano saldo zobowiązań z tytułu leasingu na dzień 30 czerwca 2022 roku oraz na dzień 31 grudnia 2021 roku.

Zobowiązania z tytułu leasingu	30 czerwca 2022 roku		31 grudnia 2021 roku	
	Długoterminowe	Krótkoterminowe	Długoterminowe	Krótkoterminowe
	<i>mln PLN</i>	<i>mln PLN</i>	<i>mln PLN</i>	<i>mln PLN</i>
Leasing nieruchomości	63,6	11,8	67,2	10,7
Leasing samochodu	-	0,1	-	0,1
Razem	63,6	11,9	67,2	10,8

5.14. Pozostałe zobowiązania finansowe

W tabeli poniżej zostały przedstawione salda pozostałych zobowiązań finansowych na dzień 30 czerwca 2022 roku oraz na dzień 31 grudnia 2021 roku:

	30 czerwca 2022		31 grudnia 2021	
	Długoterminowe	Krótkoterminowe	Długoterminowe	Krótkoterminowe
	<i>mln PLN</i>	<i>mln PLN</i>	<i>mln PLN</i>	<i>mln PLN</i>
Zobowiązania finansowe w tym:				
Zobowiązania z tytułu nabycia udziałów/akcji	-	-	-	0,3
Zobowiązanie z tytułu forwardów	0,4	6,8	0,5	6,6
Pozostałe zobowiązania finansowe	-	0,2	-	-
	0,4	7,0	0,5	6,9

Na dzień 30 czerwca 2022 roku oraz na dzień 31 grudnia 2021 roku Spółka posiadała następujące zobowiązania finansowe wyceniane do wartości godziwej:

Na dzień 30 czerwca 2022 roku	Wartość bilansowa	Poziom 1 ⁱ⁾	Poziom 2 ⁱⁱ⁾	Poziom 3 ⁱⁱⁱ⁾
	<i>mln PLN</i>	<i>mln PLN</i>	<i>mln PLN</i>	<i>mln PLN</i>
Zobowiązania finansowe				
Zawarte kontrakty typu "forward"	7,2	-	7,2	-
Zobowiązanie wyceniane w zamortyzowanym koszcie	-	-	-	-
Pozostałe zobowiązania finansowe	0,2	-	-	0,2
Razem	7,4	-	7,2	0,2
Na dzień 31 grudnia 2021 roku				
Zobowiązania finansowe				
Zawarte kontrakty typu "forward"	7,1	-	7,1	-
Zobowiązanie wyceniane w zamortyzowanym koszcie	0,3	-	-	0,3
Razem	7,4	-	7,1	0,3

i. wartość godziwa określana na podstawie cen giełdowych oferowanych za identyczne aktywa na rynkach aktywnych;

ii. wartość godziwa określana przy użyciu modeli, dla których dane wsadowe są obserwowalne bezpośrednio lub pośrednio na rynkach aktywnych;

iii. wartość godziwa określana przy użyciu modeli, dla których dane wsadowe nie są obserwowalne bezpośrednio lub pośrednio na rynkach aktywnych.

Wartość godziwa posiadanych przez Spółkę zobowiązań finansowych na dzień 30 czerwca 2022 roku oraz na dzień 31 grudnia 2021 roku nie różni się znacząco od ich wartości bilansowej.

5.15. Kredyty bankowe i emisje papierów wartościowych

Na dzień 30 czerwca 2022 roku ani na dzień 31 grudnia 2021 roku Spółka nie posiadała żadnego zadłużenia z tytułu kredytów, dysponowała natomiast otwartymi liniami kredytowymi, które zostały przedstawione w tabeli poniżej:

	Maksymalna wysokość zadłużenia	Efektywna stopa procentowa %	Termin spłaty	30 czerwca 2022		31 grudnia 2021	
				Długo-terminowe	Krótko-terminowe	Długo-terminowe	Krótko-terminowe
Kredyty w rachunkach bieżących				-	-	-	-
Kredyt w rachunku bieżącym	150,0	WIBOR 1M + marża	2023-11-30	-	-	-	-
Kredyt w rachunku bieżącym	50,0	WIBOR 1M + marża	2023-06-30	-	-	-	-
Kredyt w rachunku bieżącym	70,0	WIBOR 1M + marża	2023-10-31	-	-	-	-
Kredyt w rachunku bieżącym	200,0	stała stopa	2022-07-31	-	-	-	-
Kredyt w rachunku bieżącym	70,0	WIBOR 1M + marża	2023-06-25	-	-	-	-
	540,0						
RAZEM				-	-	-	-

Na dzień 30 czerwca 2022 roku Asseco Poland posiadało otwarte linie kredytowe w rachunku bieżącym na kwotę 540,0 mln PLN, z czego 25,0 mln PLN stanowi zabezpieczenie gwarancji bankowych. Na dzień 31 grudnia 2021 roku Asseco Poland S.A. posiadało otwarte linie kredytowe w rachunkach bieżących dające możliwość pozyskania finansowania na kwotę 540,0 mln PLN, z czego 23,3 mln PLN stanowiło zabezpieczenie gwarancji bankowych.

5.16. Zobowiązania z tytułu dostaw i usług, zobowiązania budżetowe oraz pozostałe zobowiązania

Struktura zobowiązań z tytułu dostaw i usług Spółki na dzień 30 czerwca 2022 roku oraz 31 grudnia 2021 roku została przedstawiona w tabeli poniżej:

	30 czerwca 2022 roku		31 grudnia 2021 roku	
	Długoterminowe	Krótkoterminowe	Długoterminowe	Krótkoterminowe
	mln PLN	mln PLN	mln PLN	mln PLN
Wobec jednostek powiązanych, w tym:	1,0	7,7	1,1	15,9
Zobowiązania zafakturowane	1,0	1,9	1,1	7,9
<i>od jednostek zależnych</i>	1,0	1,6	1,1	7,6
<i>od pozostałych podmiotów powiązanych</i>	-	0,3	-	0,3
Zobowiązania niezafakturowane	-	5,8	-	8,0
<i>od jednostek zależnych</i>	-	5,4	-	7,7
<i>od pozostałych podmiotów powiązanych</i>	-	0,4	-	0,3
Wobec jednostek pozostałych, w tym:	-	48,9	-	83,7
Zobowiązania zafakturowane	-	22,2	-	47,5
Zobowiązania niezafakturowane	-	26,7	-	36,2
Razem zobowiązania z tytułu dostaw i usług	1,0	56,6	1,1	99,6

Zobowiązania z tytułu dostaw i usług są nieoprocentowane. Transakcje z podmiotami powiązanymi przedstawione są w punkcie 5.20 not objaśniających do niniejszego śródrocznego skróconego sprawozdania finansowego.

Na dzień na dzień 30 czerwca 2022 roku oraz 31 grudnia 2021 roku zobowiązania budżetowe oraz pozostałe zobowiązania Spółki wynikały z następujących tytułów:

	30 czerwca 2022 roku		31 grudnia 2021 roku	
	Długoterminowe	Krótkoterminowe	Długoterminowe	Krótkoterminowe
	<i>mln PLN</i>	<i>mln PLN</i>	<i>mln PLN</i>	<i>mln PLN</i>
Zobowiązania z tytułu podatku dochodowego od osób prawych	2,6	2,8	2,6	4,8
Pozostałe zobowiązania budżetowe				
Podatek od wartości dodanej (VAT)	-	-	-	3,5
Podatek dochodowy od osób fizycznych (PIT)	-	5,1	-	10,1
Składki na ubezpieczenia społeczne (ZUS)	-	19,3	-	20,9
Pozostałe	-	1,2	-	0,4
Razem pozostałe zobowiązania budżetowe	-	25,6	-	34,9
Pozostałe zobowiązania				
Zobowiązania z tytułu wynagrodzeń	-	17,7	-	16,4
Zobowiązania z tyt. zakupu środków trwałych i wartości niematerialnych	-	1,7	-	8,6
Zaliczki otrzymane od odbiorców	-	4,7	-	-
Inne zobowiązania	0,2	0,9	0,2	1,1
Razem pozostałe zobowiązania	0,2	25,0	0,2	26,1

5.17. Zobowiązania z tytułu umów z klientami

Struktura zobowiązań z tytułu umów z klientami Spółki na dzień 30 czerwca 2022 roku oraz 31 grudnia 2021 roku została przedstawiona w tabeli poniżej:

	30 czerwca 2022 roku		31 grudnia 2021 roku	
	Długoterminowe	Krótkoterminowe	Długoterminowe	Krótkoterminowe
	<i>mln PLN</i>	<i>mln PLN</i>	<i>mln PLN</i>	<i>mln PLN</i>
Zobowiązania z tytułu umów z klientami				
Wobec jednostek powiązanych, w tym:	1,3	6,2	1,6	2,7
Rozliczenia międzyokresowe przychodów z tytułu umów z klientami	1,3	5,9	1,6	1,7
Zobowiązania z tytułu wyceny kontraktów IT wobec jednostek zależnych	-	0,3	-	1,0
Wobec jednostek pozostałych, w tym:	24,4	66,5	29,4	61,0
Rozliczenia międzyokresowe przychodów z tytułu umów z klientami	24,4	54,8	29,4	41,3
Zobowiązania z tytułu wyceny kontraktów IT	-	11,7	-	19,7
Razem zobowiązania z tytułu umów z klientami	25,7	72,7	31,0	63,7

5.18. Rezerwy

Zmiany stanu rezerw w okresie 6 miesięcy zakończonym dnia 30 czerwca 2022 roku oraz w okresie porównywalnym zostały przedstawione w tabeli poniżej:

	Świadczenia po okresie zatrudnienia	Rezerwy na naprawy gwarancyjne	Rezerwa na umowy rodzące obciążenia	Pozostałe rezerwy	Ogółem
	<i>mln PLN</i>	<i>mln PLN</i>	<i>mln PLN</i>	<i>mln PLN</i>	<i>mln PLN</i>
Na dzień 1 stycznia 2022 roku	3,7	0,1	4,0	0,1	7,9
Zawiązanie (+)	-	-	0,1	-	0,1
Odwrocenie dyskonta (+)	-	-	0,1	-	0,1
Wykorzystanie (-) /Rozwiązanie (-)	(0,3)	-	(3,6)	-	(3,9)
Na dzień 30 czerwca 2022 roku, w tym:	3,4	0,1	0,6	0,1	4,2
Krótkoterminowe	0,4	0,1	0,6	0,1	1,2
Długoterminowe	3,0	-	-	-	3,0
Na dzień 1 stycznia 2021 roku	3,9	0,2	5,3	0,1	9,5
Zawiązanie (+)	0,3	-	1,0	-	1,3
Odwrocenie dyskonta (+)	-	-	0,2	-	0,2
Wykorzystanie (-) /Rozwiązanie (-)	-	(0,1)	(4,6)	-	(4,7)
Na dzień 30 czerwca 2021 roku, w tym:	4,2	0,1	1,9	0,1	6,3
Krótkoterminowe	0,5	0,1	1,6	0,1	2,3
Długoterminowe	3,7	-	0,3	-	4,0

Rezerwa na świadczenia po okresie zatrudnienia dotyczy w całości świadczeń emerytalnych, które zostaną potencjalnie wypłacone pracownikom Spółki w momencie przejścia na emeryturę. Spółka Asseco Poland S.A. wypłaca odprawę pracownikom przechodzącym na emeryturę, zgodnie z przepisami Kodeksu Pracy, tj. w wysokości jednego średniomiesięcznego wynagrodzenia.

5.19. Rozliczenia międzyokresowe kosztów i przychodów

	30 czerwca 2022 roku		31 grudnia 2021 roku	
	Długoterminowe	Krótkoterminowe	Długoterminowe	Krótkoterminowe
	<i>mln PLN</i>	<i>mln PLN</i>	<i>mln PLN</i>	<i>mln PLN</i>
Rozliczenia międzyokresowe kosztów, w tym:	-	48,7	-	28,1
Rezerwa na niewykorzystane urlopy	-	28,2	-	21,6
Rezerwa na premie dla pracowników i zarządu	-	20,5	-	6,5
Rozliczenia międzyokresowe przychodów, w tym:	48,2	2,1	49,3	2,2
Dotacje do budowy aktywów	48,2	2,1	49,3	2,2
Razem	48,2	50,8	49,3	30,3

Na saldo biernych rozliczeń międzyokresowych kosztów składają się: rezerwy na niewykorzystane urlopy oraz rezerwy na wynagrodzenia danego okresu, a przeznaczone do wypłaty w okresach następnych wynikające z zasad systemów premiowych obowiązujących w Spółce.

Saldo rozliczeń międzyokresowych przychodów dotyczy głównie dotacji do budowy aktywów. Dotacje do budowy aktywów to dotacje otrzymane przez Spółkę w związku z realizacją projektów rozwojowych lub projektów związanych z tworzeniem centrów kompetencyjnych IT.

5.20. Transakcje z podmiotami powiązanymi

Przychody z podmiotami powiązanymi obejmują przychody ze sprzedaży towarów i usług informatycznych związanych z prowadzonymi projektami informatycznymi, przychodami z najmu powierzchni biurowej oraz działalnością pozostałą. Transakcje z Członkami Zarządu pozostałych spółek Grupy dotyczą przychodów ze sprzedaży akcji.

Zakupy z podmiotami powiązanymi obejmują nabycia towarów i usług związanych z prowadzonymi projektami informatycznymi, sponsoringiem oraz zakupem usług doradczych oraz usług telekomunikacyjnych.

	Przychody		Koszty	
	6 miesięcy do 30 czerwca 2022 mln PLN	6 miesięcy do 30 czerwca 2021 mln PLN	6 miesięcy do 30 czerwca 2022 mln PLN	6 miesięcy do 30 czerwca 2021 mln PLN
Transakcje z jednostkami powiązanymi kapitałowo	61,8	68,0	29,9	20,2
Transakcje z jednostkami stowarzyszonymi	4,3	-	0,1	-
Transakcje z podmiotami powiązanymi osobowo przez Kadrę Zarządzającą i członków Rady Nadzorczej	-	1,1	-	0,1
Transakcje z Członkami Zarządu i Prokurentami Asseco Poland S.A.	-	-	0,4	0,4
Transakcje z Członkami Rady Nadzorczej	-	-	0,3	0,8
Razem transakcje z podmiotami powiązanymi	66,1	69,1	30,7	21,5

	Należności z tytułu dostaw i usług, pozostałe należności oraz aktywa z tytułu umów z klientem na dzień		Zobowiązania z tytułu dostaw i usług, zobowiązania z tytułu umów z klientami oraz pozostałe na dzień	
	30 czerwca 2022 roku mln PLN	31 grudnia 2021 roku mln PLN	30 czerwca 2022 roku mln PLN	31 grudnia 2021 roku mln PLN
Transakcje z jednostkami powiązanymi kapitałowo	82,4	91,7	15,5	22,8
Transakcje z jednostkami stowarzyszonymi	0,8	1,2	0,3	1,0
Transakcje z Kadrą Zarządzającą Grupy	36,3	40,1	-	-
Transakcje z podmiotami powiązanymi osobowo przez Kadrę Zarządzającą i członków Rady Nadzorczej	-	0,4	0,2	0,5
Transakcje z Członkami Zarządu, Członkami Rady Nadzorczej i Prokurentami Asseco Poland S.A.	-	-	0,3	0,2
Razem transakcje z podmiotami powiązanymi	119,5	133,4	16,3	24,5

W powyższych tabelach w linii Transakcje z jednostkami powiązanymi kapitałowo wykazane zostały salda bilansowe pomiędzy Spółką a jednostkami zależnymi oraz Spółkami wchodzącymi w skład Grupy Polsat Plus, która posiada 22,95% udziału w kapitale zakładowym i głosach na Walnym Zgromadzeniu Akcjonariuszy Spółki.

Saldo należności od podmiotów powiązanych na dzień 30 czerwca 2022 roku obejmuje saldo należności z tytułu dostaw i usług oraz aktywa z tytułu umów z klientami w wysokości 61,0 mln PLN oraz saldo pozostałych należności w wysokości 58,5 mln PLN. Saldo należności od podmiotów powiązanych na dzień 31 grudnia 2021 roku obejmuje saldo należności z tytułu dostaw i usług oraz aktywa z tytułu umów z klientami w wysokości 90,2 mln PLN oraz saldo pozostałych należności w wysokości 43,2 mln PLN.

Saldo zobowiązań wobec podmiotów powiązanych na dzień 30 czerwca 2022 roku obejmuje saldo zobowiązań z tytułu dostaw i usług oraz zobowiązania z tytułu umów z klientami w wysokości 16,2 mln PLN oraz saldo pozostałych zobowiązań w wysokości 0,1 mln PLN. Saldo zobowiązań wobec podmiotów powiązanych na dzień 31 grudnia 2021 roku obejmowało saldo zobowiązań z tytułu dostaw i usług w wysokości 21,3 mln PLN oraz saldo pozostałych zobowiązań w wysokości 3,2 mln PLN.

Pożyczki udzielone podmiotom powiązanym	30 czerwca 2022	31 grudnia 2021
	<i>mln PLN</i>	<i>mln PLN</i>
Podkarpacki Fundusz Nieruchomości Sp. z o.o.	4,0	11,4
Nextbank Software Sp. z o.o.	1,6	1,6
adesso banking solutions GmbH	0,5	-
Razem	6,1	13,0

Transakcje z podmiotami powiązanymi są zawierane na warunkach rynkowych.

6. Noty objaśniające do rachunku przepływów pieniężnych

6.1. Przepływy środków pieniężnych z działalności operacyjnej

W poniższej tabeli wyszczególniono pozycje, które zostały uwzględnione w linii „Zmiany stanu kapitału pracującego”:

	6 miesięcy do 30 czerwca 2022	6 miesięcy do 30 czerwca 2021
	<i>mln PLN</i>	<i>mln PLN</i>
Zmiana stanu zapasów	0,7	(1,4)
Zmiana stanu należności i aktywów z tytułu umów z klientami	13,1	38,1
Zmiana stanu pozostałych aktywów niefinansowych	(3,6)	(0,5)
Zmiana stanu zobowiązań oraz zobowiązań z tytułu umów z klientami	(42,9)	(70,5)
Zmiana stanu rozliczeń międzyokresowych w tym aktywowanych kosztów umów z klientami	16,9	5,4
Zmiana stanu rezerw	(3,7)	(3,2)
Razem	(19,5)	(32,1)

6.2. Przepływy środków pieniężnych z działalności inwestycyjnej

W okresie 6 miesięcy zakończonym dnia 30 czerwca 2022 roku na saldo przepływów z działalności inwestycyjnej największy wpływ miały następujące wpływy i wydatki:

	6 miesięcy do 30 czerwca 2022	6 miesięcy do 30 czerwca 2021
	<i>mln PLN</i>	<i>mln PLN</i>
Sprzedaż rzeczowych aktywów trwałych	2,6	4,0
Sprzedaż wartości niematerialnych	-	5,4
Nabycie rzeczowych aktywów trwałych	(19,1)	(11,4)
Nabycie wartości niematerialnych	(3,5)	(3,1)
Nakłady na prace rozwojowe	(12,2)	(9,4)

W poniższej tabeli zaprezentowano szczegóły dotyczące wydatków na nabycie akcji i udziałów w jednostkach powiązanych oraz wpływów ze sprzedaży akcji i udziałów w jednostkach powiązanych w okresie 6 miesięcy zakończonym dnia 30 czerwca 2022 roku:

Nazwa podmiotu	Wydatki na nabycie akcji i udziałów	Wpływy ze sprzedaży akcji i udziałów
	<i>mln PLN</i>	<i>mln PLN</i>
Asseco South Eastern Europe S.A.	-	4,1
Komunikacja Masowa Sp. z o.o.	-	0,2
Asseco Innovation Fund Sp. z o.o.	(0,2)	-
ComCERT S.A.	(0,3)	-
National Defense Systems S.A. w organizacji	(0,1)	-
Razem	(0,6)	4,3

W poniższej tabeli zaprezentowano szczegóły dotyczące przepływów z tytułu pożyczek w okresie 6 miesięcy zakończonym dnia 30 czerwca 2022 roku:

Nazwa podmiotu	Pożyczki spłacone	Pożyczki udzielone
	<i>mln PLN</i>	<i>mln PLN</i>
Podkarpacki Fundusz Nieruchomości Sp. z o.o.	7,4	-
adesso banking solutions GmbH	-	(0,5)
Pozostałe podmioty (gł. pożyczki dla pracowników)	0,7	(0,7)
Razem	8,1	(1,2)

6.3. Przepływy środków pieniężnych z działalności finansowej

Wyłaconą dywidendą - pozycja zawiera dywidendę wyłaconą przez Spółkę w wysokości 278,9 mln PLN (szczegóły dotyczące dywidendy za 2021 rok zostały przedstawione w punkcie 4.6 not objaśniających).

7. Pozostałe noty objaśniające

7.1. Zobowiązania pozabilansowe

Zobowiązania warunkowe na dzień 30 czerwca 2022 roku oraz na dzień 31 grudnia 2021 roku zostały przedstawione w poniższej tabeli:

Zobowiązania warunkowe	30 czerwca 2022 roku	31 grudnia 2021 roku
	<i>mln PLN</i>	<i>mln PLN</i>
Zobowiązania z tytułu gwarancji dobrego wykonania		
Zobowiązania wymagalne do 3 miesięcy	12,5	5,2
Zobowiązania wymagalne od 3 do 12 miesięcy	27,9	21,8
Zobowiązania wymagalne od 1 roku do 5 lat	89,4	64,0
Zobowiązania wymagalne powyżej 5 lat	2,7	1,7
Razem	132,5	92,7

Udzielone gwarancje dobrego wykonania zostały zakupione w banku i udzielone Spółce, a zobowiązania warunkowe przedstawione w tabeli powyżej mogą powstać w wyniku regresu banku do Spółki, w przypadku niewywiązania się Spółki z obowiązku wykonania kontraktu.

W ocenie Zarządu prawdopodobieństwo realizacji zobowiązań wynikających z przedstawionych w tabeli powyżej gwarancji dobrego wykonania jest znikome, jednak ze względu na wartość kwoty postanowiono o sporządzeniu stosownego ujawnienia w niniejszym śródrocznym skróconym sprawozdaniu finansowym.

Żadne z opisanych wyżej zobowiązań gwarancyjnych nie spełniają definicji gwarancji finansowej zgodnie z MSSF 9, wskutek czego nie są one ujęte w zobowiązaniach bilansowych Spółki na dzień 30 czerwca 2022 roku ani na dzień 31 grudnia 2021 roku.

Na dzień 30 czerwca 2022 roku stan zobowiązań warunkowych Spółki wyglądał następująco:

- w dniu 26 maja 2022 roku Asseco Poland udzieliła gwarancję przetargową na rzecz Asseco Equator Software Ltd na kwotę 0,1 mln USD (0,4 mln PLN) tytułem zabezpieczenia zobowiązania spółki Asseco Equator Software Ltd. Na dzień 30 czerwca 2022 roku kwota tej gwarancji wynosiła 0,1 mln USD (0,4 mln PLN).

Spory sądowe nierozstrzygnięte na datę bilansową

Na dzień 30 czerwca 2022 roku w Spółce otwarte były dwa spory sądowe z tym samym klientem, w których wartość przedmiotu sporu wynosiła łącznie ok. 13,3 mln PLN. Zarząd Spółki dokonał oceny zasadności roszczeń będących przedmiotem wskazanych postępowań spornych i uznał je za bezzasadne oceniając, że ryzyko wypływu korzyści ekonomicznych z Spółki jest na tyle znikome, że nie zaistniała potrzeba utworzenia żadnej rezerwy. W opisywanych sporach roszczenia dotyczą nieuzasadnionych żądań przeniesienia autorskich praw majątkowych do oprogramowania Spółki na powoda oraz rozszerzenia udzielonych licencji.

Na dzień bilansowy w Spółce otwarty jest także inny spór sądowy, w którym powód wniósł roszczenie o zapłatę kwoty 17,1 mln PLN (Spółka została pozwana solidarnie ze spółką Asseco Data Systems S.A.). Zarząd Spółki ocenił roszczenie i uznał, że żądania przedstawione w pozwie są całkowicie nieuzasadnione. Tym samym stwierdził, że nie ma podstaw do tworzenia jakichkolwiek rezerw na dzień 30 czerwca 2022 roku. Dodatkowo po zakończeniu okresu sprawozdawczego Asseco Poland S.A. wraz z Asseco Data Systems S.A. złożyło w tej sprawie pozew o zapłatę odszkodowania z tytułu szkód poniesionych w wyniku bezpodstawnego złożenia przez powoda oświadczenia o odstąpieniu od umowy.

W ocenie Zarządu Spółki rezerwy dotyczące toczących się spraw sądowych ujęte w niniejszym sprawozdaniu są utworzone w odpowiedniej wysokości, by pokryć ewentualne ryzyka wynikające z toczących się sporów.

7.2. Sezonowość i cykliczność

Rozkład przychodów operacyjnych Spółki w poszczególnych kwartałach roku podlega niewielkiej sezonowości. Przychody w czwartym kwartale są zwykle nieznacznie wyższe niż w pozostałych kwartałach, ponieważ duża ich

część generowana jest przez sprzedaż usług IT dla dużych przedsiębiorstw i instytucji państwowych. Podmioty te w ostatnich miesiącach roku dokonują często większych zakupów inwestycyjnych sprzętu i licencji.

7.3. Zatrudnienie

Zatrudnienie na dzień w osobach:	30 czerwca 2022 roku	31 grudnia 2021 roku
Zarząd	10	10
Działy produkcyjne	1 930	1 891
Działy handlowe	92	85
Działy administracyjne	316	340
Razem	2 348	2 326

W dniu 30 czerwca 2022 roku Rada Nadzorcza Spółki podjęła uchwałę o powołaniu Grzegorza Bartlera do składu Zarządu Spółki do pełnienia funkcji Wiceprezesa Spółki ze skutkiem od dnia 1 lipca 2022 roku.

7.4. Znaczące zdarzenia po dniu bilansowym

- Zbycie akcji Spółki InteliWise S.A.

W dniu 1 lipca 2022 roku Asseco Poland zbyło akcje spółki InteliWise S.A. Przed dokonaniem transakcji Spółka posiadała 500 000 akcji InteliWise stanowiących 7,29% kapitału zakładowego po dokonaniu transakcji spółka nie posiada akcji. Wycena akcji wyniosła 0,9 mln PLN i została ujęta w wyniku za I półrocze 2022 roku.

- Zbycie akcji Spółki Gdyński Klub Koszykówki Arka S.A.


W dniu 11 lipca 2022 roku Asseco Poland odsprzedało całość udziałów w spółce Gdyńskiego Klubu Koszykówki Arka S.A. Wartość transakcji sprzedaży wyniosła 7 tys. PLN. Na dzień publikacji niniejszego sprawozdania Asseco Poland nie posiada kapitałowego zaangażowania w Gdyński Klub Koszykówki Arka S.A.

- Podpisanie aneksu do kredytu w rachunku bieżącym

W dniu 22 lipca 2022 Asseco Poland podpisało aneks zmieniający termin spłaty z dnia 31 lipca 2022 na 31 lipca 2024 roku oraz zmieniający efektywną stopę oprocentowania ze stałej stopy na stopę opartą o WIBOR 1M+marża.

7.5. Znaczące zdarzenia dotyczące lat ubiegłych

Do dnia sporządzenia niniejszego śródrocznego skróconego sprawozdania finansowego za okres 6 miesięcy zakończony dnia 30 czerwca 2022 roku, nie wystąpiły zdarzenia dotyczące lat ubiegłych, które nie zostały, a powinny być ujęte w niniejszym sprawozdaniu finansowym.



Zatwierdzenie do publikacji przez Zarząd

Niniejsze śródroczne skrócone sprawozdanie finansowe Asseco Poland S.A. za okres 6 miesięcy zakończony dnia 30 czerwca 2022 roku zostało zatwierdzone do publikacji przez Zarząd Asseco Poland S.A. w dniu 30 sierpnia 2022 roku.

Zarząd:

Adam Góral
Prezes Zarządu

Grzegorz Bartler
Wiceprezes Zarządu

Andrzej Dopierała
Wiceprezes Zarządu

Krzysztof Groyecki
Wiceprezes Zarządu

Marek Panek
Wiceprezes Zarządu

Paweł Piwowar
Wiceprezes Zarządu

Zbigniew Pomianek
Wiceprezes Zarządu

Karolina Rzońca-Bajorek
Wiceprezes Zarządu

Sławomir Szmytkowski
Wiceprezes Zarządu

Artur Wiza
Wiceprezes Zarządu

Gabriela Żukowicz
Wiceprezes Zarządu

Osoba odpowiedzialna za prowadzenie ksiąg rachunkowych:

Renata Bojdo
Główna Księgowa

Solutions for demanding business.

Asseco Poland S.A.
ul. Olchowa 14, 35-322 Rzeszów
Tel.: +48 17 888 55 55
Fax: +48 17 888 55 50
Email: info@asseco.pl

inwestor.asseco.pl